

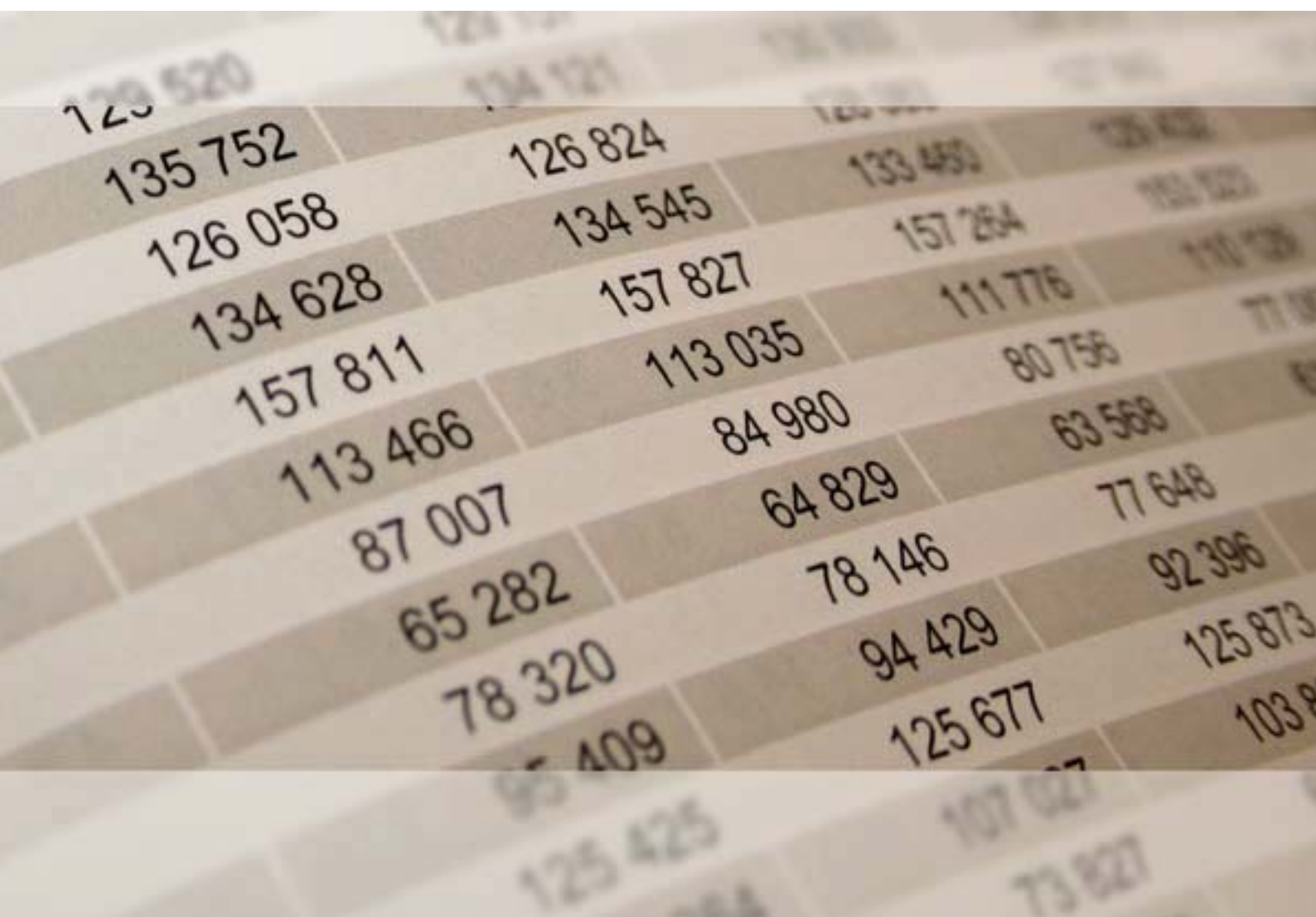


Rheinland-Pfalz

STATISTISCHES LANDESAMT

2025

# STATISTISCHE BERICHTE



**Gemeindefinanzen 2023**

Jahresrechnungsergebnisse

## Zeichenerklärungen

0	Zahl ungleich Null, Betrag jedoch kleiner als die Hälfte von 1 in der letzten ausgewiesenen Stelle
-	nichts vorhanden
.	Zahl unbekannt oder geheim
x	Nachweis nicht sinnvoll
...	Zahl fällt später an
/	keine Angabe, da Zahl nicht sicher genug
( )	Aussagewert eingeschränkt, da Zahl statistisch unsicher
D	Durchschnitt
p	vorläufig
r	revidiert
s	geschätzt

Für die Abgrenzung von Größenklassen wird im Allgemeinen anstelle einer ausführlichen Beschreibung „50 bis unter 100“ die Darstellungsform „50 – 100“ verwendet.

Einzelwerte in Tabellen werden im Allgemeinen ohne Rücksicht auf die Endsumme gerundet.

## Abkürzungen

LK	Landkreis
gkSt.	große kreisangehörige Stadt
GV	Gemeindeverbände
BBesG	Bundesbesoldungsgesetz
SGB	Sozialgesetzbuch
u. Ä.	und Ähnliches
dgl.	dergleichen

# Inhalt

Seite

<b>Informationen zur Statistik .....</b>	<b>5</b>
--	----------

## Tabellen

T 1	Bevölkerung der Gemeinden und Gemeindeverbände 2023 nach Gebietskörperschaftsgruppen und Gemeindegrößenklassen .....	19
T 2	Bevölkerung am 30.06.2018–2023 nach Verwaltungsbezirken .....	20
T 3	Zweckverbände und andere juristische Personen zwischengemeindlicher Zusammenarbeit zum 31.12.2018–2023 .....	21
<b>Ausgaben und Einnahmen in gesamtwirtschaftlicher Gruppierung</b>		
T 4	Ausgaben und Einnahmen der Gemeinden und Gemeindeverbände 2018–2023 nach Arten .....	23
T 5	Ausgaben und Einnahmen der Gemeinden und Gemeindeverbände 2023 nach Gebietskörperschaftsgruppen und Arten .....	27
T 6	Ausgaben und Einnahmen der Gemeinden und Gemeindeverbände 2023 nach Aufgabenbereichen und Arten .....	31
<b>Ausgaben und Einnahmen in finanzwirtschaftlicher Gruppierung</b>		
T 7	Ausgaben und Einnahmen der Gemeinden und Gemeindeverbände 2018–2023 nach Arten und Aufgabenbereichen .....	35
T 8	Bruttoausgaben der Gemeinden und Gemeindeverbände 2018–2023 nach Gebietskörperschaftsgruppen und Aufgabenbereichen .....	39
T 9	Unmittelbare Ausgaben der Gemeinden und Gemeindeverbände 2018–2023 nach Gebietskörperschaftsgruppen und Aufgabenbereichen .....	41
T 10	Nettoausgaben der Gemeinden und Gemeindeverbände 2018–2023 nach Gebietskörperschaftsgruppen und Aufgabenbereichen .....	43
T 11	Ausgaben und Einnahmen der Gemeinden und Gemeindeverbände 2023 nach Arten, Aufgabenbereichen und Gebietskörperschaftsgruppen .....	45
<b>Ausgaben und Einnahmen in haushaltsmäßiger Gruppierung</b>		
T 12	Ausgaben der Gemeinden und Gemeindeverbände 2023 nach Arten und Aufgabengebieten .....	51
T 13	Einnahmen der Gemeinden und Gemeindeverbände 2023 nach Arten und Aufgabengebieten .....	75
T 14	Ausgaben der Gemeinden und Gemeindeverbände 2023 nach Gebietskörperschafts- gruppen und Arten .....	99
T 15	Einnahmen der Gemeinden und Gemeindeverbände 2023 nach Gebietskörperschafts- gruppen und Arten .....	103

# Inhalt

Seite

## Tabellen

T 16	Ausgaben der Gemeinden und Gemeindeverbände 2023 nach Arten, Gebietskörperschaftsgruppen und Gemeindegrößenklassen .....	107
T 17	Einnahmen der Gemeinden und Gemeindeverbände 2023 nach Arten, Gebietskörperschaftsgruppen und Gemeindegrößenklassen .....	113
T 18	Ausgaben der Gemeinden und Gemeindeverbände 2023 nach Arten und Verwaltungsbezirken .....	119
T 19	Einnahmen der Gemeinden und Gemeindeverbände 2023 nach Arten und Verwaltungsbezirken .....	123
T 20	Ausgaben der kreisangehörigen Gemeinden und der Verbandsgemeinden 2023 nach Arten und Verwaltungsbezirken .....	127
T 21	Einnahmen der kreisangehörigen Gemeinden und der Verbandsgemeinden 2023 nach Arten und Verwaltungsbezirken .....	131
T 22	Ausgaben der Landkreise 2023 nach Arten und Verwaltungsbezirken .....	135
T 23	Einnahmen der Landkreise 2023 nach Arten und Verwaltungsbezirken .....	139
T 24	Ausgaben und Einnahmen der verbandsfreien Gemeinden sowie der Verbandsgemeinden und ihrer Ortsgemeinden 2023 nach Arten und Verwaltungsbezirken .....	143
<b>Kommunale Zweckverbände</b>		
T 25	Ausgaben der Zweckverbände und der sonstigen juristischen Personen zwischengemeindlicher Zusammenarbeit 2023 nach Aufgabengebieten und Arten .....	213
T 26	Einnahmen der Zweckverbände und der sonstigen juristischen Personen zwischengemeindlicher Zusammenarbeit 2023 nach Aufgabengebieten und Arten .....	216

## Grafiken

G 1	Gesamtausgaben der Gemeinden und Gemeindeverbände für ausgewählte Aufgabengebiete 2017–2023 .....	22
-----	---	----

## Übersichten

Ü 1	Verzeichnis der kreisfreien Städte, Kreise, Verbandsgemeinden und Gemeinden .....	219
-----	---	-----

# Informationen zur Statistik

## Rechtsgrundlage

Auf der Grundlage des Finanz- und Personalstatistikgesetzes vom 22.02.2006 (BGBl. I S. 438) in der derzeit gültigen Fassung wird jährlich zum 31.12. eine Bundesstatistik über die Ausgaben und Einnahmen der Gemeinden und Gemeindeverbände sowie der Zweckverbände und dgl. mit doppischer Buchführung durchgeführt. (§ 3 Abs. 2 Nr. 1 und Abs. 7 Nr. 2 FPStatG)

## Berichtskreis

Der Berichtskreis besteht aus den Gemeinden sowie den doppisch buchenden Zweckverbänden einschließlich sonstigen Einrichtungen in öffentlich-rechtlicher Form.

Zu den Gemeinden zählen in Rheinland-Pfalz die kreisfreien Städte, die verbandsfreien Gemeinden, die großen kreisangehörigen Städte und die Ortsgemeinden; unter Gemeindeverbände werden die Verbandsgemeinden und die Landkreise sowie der Bezirksverband Pfalz subsumiert.

Zweckverbände sind Körperschaften des öffentlichen Rechts, in denen neben mindestens einer kommunalen Gebietskörperschaft auch sonstige juristische Personen des öffentlichen und privaten Rechts oder natürliche Personen Mitglied sein können, z. B. Kindergartenzweckverbände. Zweckverbände, die nach der kaufmännischen Buchführung Rechnung legen, werden nicht hier, sondern in der Statistik der Jahresabschlüsse öffentlich bestimmter Fonds, Einrichtungen und Unternehmen erfasst.

## Durchführung der Statistik

Ausgangspunkt der Jahresrechnungsstatistik sind die in den Finanzrechnungen der Kommunen verbuchten Beträge in der vom Haushaltsrecht vorgegebenen Haushaltssystematik. Das kommunale Haushaltsrecht in Rheinland-Pfalz wurde durch die Verabschiedung des Landesgesetzes zur Einführung der kommunalen Doppik (KomDoppikLG) vom 2. März 2006 (GVBl. 2006, S. 57) grundlegend reformiert. Die rheinland-pfälzischen Kommunen mussten ihr Haushalts- und Rechnungswesen ab dem Haushaltsjahr 2007, spätestens jedoch ab dem Jahr 2009, von der Kameralistik auf die kommunale Doppik umstellen, d. h. ihre Bücher ab diesem Jahr nach den Regeln der doppelten Buchführung, allerdings angepasst an die Bedürfnisse der Kommunen, führen.

Anlass für die Reform in Rheinland-Pfalz war ein Beschluss der Ständigen Konferenz der Innenminister und -senatoren der Länder (IMK) vom November 2003, das kommunale Haushaltsrecht grundlegend zu reformieren. Damit wurde das Ziel verfolgt, die Möglichkeit zu schaffen, die Gemeinden nach wirtschaftlichen Grundsätzen führen zu können, indem anstatt von Ausgaben und Einnahmen nunmehr Aufwendungen und Erträge (Ergebnisrechnung) und damit auch der nicht zahlungswirksame Ressourcenverbrauch erfasst werden. Gleichzeitig werden in der Finanzrechnung die Ein- und Auszahlungen eines Haushaltsjahres nach dem Zahlungs- bzw. Kassenwirksamkeitsprinzip nachgewiesen.

Durch das Landesgesetz zur Einführung der kommunalen Doppik wurden §§ 93 bis 114 und 116 der Gemeindeordnung (GemO) neu gefasst. Diese Vorschriften und die weiteren aufgrund gesetzlicher Ermächtigung erlassenen Rechts- und Verwaltungsvorschriften ersetzen die Vorschriften über die kameralistische Haushaltswirtschaft. Durch die Verabschiedung der Verwaltungsvorschrift über den Produkt- und Kontenrahmenplan mit Zuordnungsvorschriften für die kommunale Haushaltswirtschaft und Muster zur Gemeindeordnung und Gemeindehaushaltsverordnung (VV Gemeindehaushaltssystematik - VV GemHSys) vom 23. November 2006 wurde die Systematik der kommunalen Doppik in Rheinland-Pfalz festgelegt.

Das Erhebungsprogramm der Jahresrechnungsstatistik hat infolge der Einführung der kommunalen Doppik, die nicht nur in Rheinland-Pfalz, sondern auch in anderen Bundesländern vollzogen wurde, Änderungen erfahren. Im Jahr 2006 wurde das Gesetz über Finanz- und Personalstatistiken (FPStatG) dahingehend geändert, dass die Statistischen Landesämter bei denjenigen Kommunen, die bereits die kommunale Doppik anwenden, die Ein- und Auszahlungen nach der neuen doppischen und nicht mehr die Ist-Einnahmen und Ist-Ausgaben nach der

traditionellen kameralen Systematik abfragen. An die Stelle der Erhebung nach Gruppierungen und Gliederungen ist demnach eine Erhebung nach Konten der Finanzrechnung und Produkten getreten.

Mit der Doppikeinführung waren Umstellungsschwierigkeiten verbunden, die sich auch auf die Qualität der amtlichen Statistik auswirkten. Interkommunale Vergleiche werden durch Unterschiede in der Verbuchungspraxis erschwert. Schließlich ist durch die Änderung der Haushaltssystematik die intertemporale Vergleichbarkeit eingeschränkt.

Bislang wurde zwischen den statistischen Ämtern der Länder und des Bundes noch kein einvernehmliches Darstellungskonzept auf Basis des doppelischen Rechnungswesens vereinbart. Daher orientiert sich das Darstellungsprogramm der Ergebnisse der Jahresrechnungsstatistik weiterhin an der kameralen Systematik entsprechend der Verwaltungsvorschriften über die Gliederung und Gruppierung der kommunalen Haushaltspläne. Insofern beziehen sich die nachstehenden Ausführungen in dem vorliegenden Statistischen Bericht weiterhin auf die kameralen Haushaltssystematik.

## **Finanzstatistische Grundbegriffe**

### ***Gesamtwirtschaftliche Darstellung***

Hauptzweck der gesamtwirtschaftlichen Darstellung der Ausgaben und Einnahmen der kommunalen Gebietskörperschaften ist es, die Zusammenhänge zwischen den öffentlichen Haushalten und der gesamten Volkswirtschaft darzustellen. Die gesamtwirtschaftliche Darstellung zeigt, wie die Gebietskörperschaften in ihrer Gesamtheit mit den übrigen Bereichen der Volkswirtschaft verzahnt sind, sodass deutlich wird, in welchem Ausmaß die „öffentlichen Hände“ der verschiedenen Ebenen den Wirtschaftsablauf und die konjunkturelle Entwicklung beeinflussen. Sie gibt darüber hinaus eine gute Übersicht über den finanziellen Status der einzelnen Gebietskörperschaften und liefert damit einen brauchbaren Ansatzpunkt und Vergleichsmaßstab zur Beurteilung ihres Finanzgebarens. Weniger geeignet ist die gesamtwirtschaftliche Gruppierung der Ausgaben und Einnahmen jedoch, wenn es darum geht, die einzelnen öffentlichen Aufgabengebiete näher zu durchleuchten und darzustellen, in welchem Umfang und in welcher Form die Gebietskörperschaften der verschiedenen Ebenen zur Erfüllung und Finanzierung der einzelnen Aufgaben beitragen.

Das Gliederungsschema für die gesamtwirtschaftliche Gruppierung unterscheidet zwischen der laufenden Rechnung und der Kapitalrechnung. Die den besonderen Finanzierungsvorgängen zuzurechnenden Ausgaben und Einnahmen werden nicht in die Gesamtsummen der Ausgaben und Einnahmen einbezogen, sondern „unter dem Strich“ als eigener Ausgabe- und Einnahmeblock nachgewiesen. In den Tabellen, in denen die gesamtwirtschaftliche Gruppierung mit der funktionalen Gliederung kombiniert wird, erübrigt sich die Darstellung der besonderen Finanzierungsvorgänge ganz, da sie nur den Gesamthaushalt betreffen und nicht einzelnen Aufgabengebieten zugeordnet werden können.

### ***Laufende Rechnung***

Auf der Ausgabenseite der *laufenden Rechnung* erscheinen als wichtigste Positionen die Personalausgaben und der laufende Sachaufwand, dem in einem weiteren Sinne auch die Zinsausgaben zuzurechnen sind. Es handelt sich hier grundsätzlich um diejenigen Ausgaben, die als „Staatsverbrauch“ in die volkswirtschaftliche Gesamtrechnung eingehen. Daneben stehen die Übertragungen, die als Zahlungen ohne Gegenleistung zu definieren sind; auf der Ausgabenseite der laufenden Rechnung können sie entweder als laufende Zuweisungen und Zuschüsse oder als Schuldendiensthilfen vorkommen. Auf der Einnahmenseite der laufenden Rechnung sind demgegenüber die laufenden Einnahmen zu verbuchen, die zur Finanzierung der laufenden Ausgaben zur Verfügung stehen. Es sind dies die Steuern und steuerähnlichen Einnahmen, die Leistungsentgelte (Einnahmen aus wirtschaftlicher Tätigkeit, Zinseinnahmen, Gebühren u. dgl.) und die Übertragungen. Da die Steuereinnahmen in ihrer Gesamtheit der laufenden Rechnung zugeordnet werden, obwohl sie zu einem wesentlichen Teil auch zur Deckung der Ausgaben der Kapitalrechnung dienen, sollten in der laufenden Rechnung die Einnahmen die Ausgaben immer übersteigen. Je größer dieser Saldo ist, auf desto mehr „freie Mittel“ können die Gebietskörperschaften zur Finanzierung von Sachinvestitionen zurückgreifen.

### ***Kapitalrechnung***

In der *Kapitalrechnung* stehen den Sachinvestitionen, den Vermögensübertragungen, den Darlehen, dem Erwerb von Beteiligungen und den Tilgungsausgaben an den öffentlichen Bereich auf der Ausgabenseite die Einnahmen

aus der Veräußerung von Sachvermögen, die Vermögensübertragungen (d. h. in erster Linie die den Gebietskörperschaften zufließenden Zuweisungen und Zuschüsse für Investitionen), die Darlehensrückflüsse, die Einnahmen aus der Veräußerung von Beteiligungen und die Schuldenaufnahmen vom öffentlichen Bereich auf der Einnahmenseite gegenüber.

Jede Ausgabeposition korrespondiert dabei mit einer entsprechenden Einnahmeposition. Die Schuldenaufnahmen vom öffentlichen Bereich und die Tilgung dieser Schulden erscheinen in der Kapitalrechnung und nicht unter den besonderen Finanzierungsvorgängen da es sich hier um Zahlungen innerhalb des öffentlichen Bereichs handelt, die gesamtwirtschaftlich als rückzahlbare Zuweisungen gelten können, während durch den Nachweis der besonderen Finanzierungsvorgänge in erster Linie deutlich gemacht werden soll, in welchem Umfang die Gebietskörperschaften den Kreditmarkt in Anspruch nehmen. Da die Einnahmen der Kapitalrechnung regelmäßig nicht zur Deckung der Ausgaben ausreichen, schließt die Kapitalrechnung normalerweise mit einem Defizit ab. Diese „Finanzierungslücke“ wird durch den Überschuss der laufenden Rechnung und gegebenenfalls durch eine entsprechende Nettokreditaufnahme am Kapitalmarkt geschlossen.

### **Besondere Finanzierungsvorgänge**

Unter den besonderen Finanzierungsvorgängen sind die den Gesamthaushalt einer Körperschaft ausgleichenden periodenübergreifenden Finanztransaktionen zusammengefasst. Sie umfassen, ausgehend vom doppelten Rechnungswesen, ausschließlich die Schuldentilgung und -aufnahme.

Der Umfang der Nettokreditaufnahme ergibt sich als Saldo der *besonderen Finanzierungsvorgänge*, indem die Einnahmen aus den Schuldenaufnahmen am Kreditmarkt gegen die Ausgaben durch die Tilgung von Schulden aus Kreditmarktmitteln, verrechnet werden. Den Schulden aus Kreditmarktmitteln sind dabei auch die Schulden bei Sozialversicherungsträgern zuzuordnen. In der Regel dürften die Einnahmen aus den besonderen Finanzierungsvorgängen die Ausgaben insoweit übersteigen, als die Kreditaufnahme zur Durchführung von Investitionen erfolgt.

### **Finanzwirtschaftliche Darstellung**

Hauptzweck der finanzwirtschaftlichen Darstellung ist es, die einzelnen öffentlichen Aufgabengebiete näher zu durchleuchten und darzustellen, in welchem Umfang und in welcher Form die Gebietskörperschaften der verschiedenen Ebenen zur Erfüllung und Finanzierung der einzelnen Aufgaben beitragen. In der finanzwirtschaftlichen Gruppierung werden die folgenden Ausgabe- und Einnahmegruppen voneinander abgegrenzt:

- auf der Ausgabenseite
  - Unmittelbare Ausgaben (ohne Zahlungen an andere Bereiche)
  - Zahlungen an andere Bereiche
  - Zahlungen an den öffentlichen Bereich
- auf der Einnahmenseite
  - Unmittelbare Einnahmen (ohne Zahlungen von anderen Bereichen)
  - Zahlungen von anderen Bereichen
  - Zahlungen vom öffentlichen Bereich

Die *unmittelbaren Ausgaben* (ohne die Zahlungen an andere Bereiche) repräsentieren denjenigen Betrag, den die öffentlichen Körperschaften selbst ausgeben, um Dienstleistungen oder Güter, die entweder für den laufenden Verbrauch oder zur Investition bestimmt sind, zu erwerben. In der Höhe dieses Betrages treten die öffentlichen Körperschaften also selbst am Markt als Käufer auf. Die unmittelbaren Ausgaben insgesamt umfassen darüber hinaus auch die *Zahlungen an andere Bereiche* und geben an, mit welchem Betrag die öffentlichen Körperschaften die Erfüllung einer bestimmten Aufgabe oder der in einem Aufgabengebiet gebündelten Funktionen selbst wahrnehmen, und zwar ohne Rücksicht darauf, ob und inwieweit sie diese Ausgaben aus eigenen Mitteln oder durch Zuweisungen von anderen Gebietskörperschaften finanzieren. Die *Zahlungen an den öffentlichen Bereich* schließlich lassen erkennen, in welchem Umfang andere öffentliche Körperschaften an der Aufgabenerfüllung beteiligt sind und welche finanziellen Leistungen sie dafür erhalten.

Die *Gliederung der Einnahmen* erfolgt im Wesentlichen nach den gleichen Gesichtspunkten. Zu den unmittelbaren Einnahmen (ohne die Zahlungen von anderen Bereichen) gehören aber neben den

Leistungsentgelten, denen die Erwerbseinkünfte, Gebühren und Beiträge zuzuordnen sind, auch die Steuern und steuerähnlichen Einnahmen, bei denen es sich um Zwangseinnahmen der öffentlichen Körperschaften handelt, denen keine speziellen Gegenleistungen von Seiten der öffentlichen Körperschaften gegenüberstehen.

Die bei der finanzwirtschaftlichen Darstellung verwandten Begriffe sind grundsätzlich die gleichen wie bei der gesamtwirtschaftlichen Darstellung. Völlig außer Betracht bleiben allerdings die „besonderen Finanzierungsvorgänge“, da die finanzwirtschaftliche Gruppierung primär eine Durchleuchtung der Ausgaben- und Einnahmengestaltung der einzelnen Aufgabengebiete zum Ziele hat, die „besonderen Finanzierungsvorgänge“ aber nur den Gesamthaushalt betreffen und in der Regel nicht den einzelnen Aufgabengebieten zugerechnet werden können.

Die Bruttoausgaben und -einnahmen werden zur Ermittlung der Gesamtausgaben und -einnahmen und der Nettoausgaben und -einnahmen sukzessive bereinigt, indem zunächst der Zahlungsverkehr zwischen den Gemeinden und Gemeindeverbänden und dann in einem zweiten Schritt die Zahlungen von anderen Ebenen des öffentlichen Bereichs abgesetzt werden.

Die bei der finanzwirtschaftlichen Gruppierung nachgewiesenen Positionen umfassen vielfach etwas heterogene Ausgabe- bzw. Einnahmearten. Hier ist zu berücksichtigen, dass eine Reihe von Ausgaben und Einnahmen zentral zu veranschlagen sind, sodass es sich nicht lohnt, sie bei der statistischen Aufbereitung in dem Katalog der Ausgabe- und Einnahmearten einzeln aufzuführen, da sie auch bei der Zusammenfassung mit anderen Ausgabe- und Einnahmearten unter einem speziellen Aufgabengebiet und damit getrennt von den anderen Ausgabe- und Einnahmearten dargestellt werden. Dies gilt zum Beispiel für die Steuern und steuerähnlichen Einnahmen sowie den Schuldendienst (Zins- und Tilgungsausgaben), die zentral innerhalb des Aufgabenbereichs „Allgemeine Finanzwirtschaft“ veranschlagt werden.

### ***Haushaltsmäßige Darstellung***

Die Darstellung der Ausgaben und Einnahmen in haushaltsmäßiger Gruppierung folgt den für die kommunalen Haushalte maßgebenden *Gruppierungsplänen* und hält sich auch bei der weiteren Untergliederung der Ergebnisse nach Aufgabengebieten an den kommunalen Gliederungsplan. Abweichend von der Haushaltssystematik werden jedoch auch in diesem Programmteil die Ausgaben den Einnahmen vorangestellt, da diese in der Finanzstatistik übliche Einteilung auch hier beibehalten werden soll. Während die Schemata für die gesamtwirtschaftliche und finanzwirtschaftliche Gruppierung der Ausgaben und Einnahmen bei der staatlichen und kommunalen Haushaltsrechnungsstatistik in nahezu unveränderter Form angewandt werden, ist dies bei der haushaltsmäßigen Darstellung nicht möglich. Eine vollständige Übereinstimmung der Haushaltssystematiken für den staatlichen und kommunalen Bereich ließ sich nicht realisieren; dafür sind die Aufgaben des Staates und der Kommunen und die Zwecksetzung der staatlichen und kommunalen Haushalte zu unterschiedlich. Da sich die haushaltsmäßige Darstellung an die Gruppierungspläne hält, ergeben sich hier zwangsläufig für den Staat und die Kommunen unterschiedliche Tabellenwerke.

In der *kommunalen Jahresrechnungsstatistik* steht die haushaltsmäßige Gruppierung der Ausgaben und Einnahmen im Vordergrund des Interesses, da diese Ergebnisse von den Gemeinden und Gemeindeverbänden unmittelbar als Vergleichsgrößen herangezogen werden können. Dieser Programmteil, aus dem die wichtigsten Ergebnisse ab Tabelle 12 des vorliegenden Statistischen Berichts veröffentlicht werden, nimmt daher auch im Rahmen der kommunalen Jahresstatistik den größten Raum ein. Der Tabellenaufbau unterscheidet entsprechend der Haushaltssystematik zwischen dem Verwaltungshaushalt und dem Vermögenshaushalt, wobei die Ausgaben und Einnahmen in diesen beiden Teilhaushalten nach den Gruppierungsnummern des obligatorischen Gruppierungsplans aufgeführt werden. Die Bereinigung der Ergebnisse von Doppelzählungen hängt grundsätzlich davon ab, ob es sich um Gesamtergebnisse für alle Gemeinden und Gemeindeverbände des Landes handelt oder um nach Gebietskörperschaftsgruppen, Gemeinde- und Verbandsgemeindegrößenklassen sowie Verwaltungsbezirken untergliederte Angaben. Im ersten Fall werden von den Bruttoausgaben und Bruttoeinnahmen des Verwaltungshaushalts und des Vermögenshaushalts zunächst die Zahlungen von Gemeinden und Gemeindeverbänden abgezogen. Die Absetzung der haushaltstechnischen Verrechnungen erfolgt erst nach der Addition der Gesamtausgaben und Gesamteinnahmen des Verwaltungs- und Vermögenshaushalts. Zur Ermittlung der Nettoausgaben und Nettoeinnahmen sind dann nochmals von diesen bereinigten Gesamtausgaben und Gesamteinnahmen die Zahlungen von anderen Ebenen des öffentlichen Bereichs zu subtrahieren.



Die Bereinigung von Doppelzählungen ist bei der Darstellung von Ergebnissen für die Gebietskörperschaftsgruppen, Gemeinde- und Verbandsgemeindegrößenklassen sowie Verwaltungsbezirke nicht möglich, da die Ermittlung der Gesamtausgaben und Gesamteinnahmen eine entsprechend differenzierte Erfassung des Zahlungsverkehrs der Gemeinden und Gemeindeverbände untereinander voraussetzen würde; dazu müsste in der Haushaltssystematik bei der Unterscheidung der Zahlungsbereiche der Sektor „Gemeinden und Gemeindeverbände“ entsprechend weiter untergliedert werden, was praktisch ausgeschlossen ist. Daher können die Summen des Verwaltungs- und Vermögenshaushalts in diesen Fällen nur „brutto“ nachgewiesen werden. Die Bereinigung erfolgt erst in den Abschlusssummen, indem zunächst von den Bruttoausgaben und Bruttoeinnahmen des Verwaltungs- und Vermögenshaushalts die haushaltstechnischen Verrechnungen abgesetzt und dann in einem zweiten Schritt die so ermittelten bereinigten Bruttoausgaben und Bruttoeinnahmen um die Zahlungen vom öffentlichen Bereich vermindert werden, um die Nettoausgaben und Nettoeinnahmen zu errechnen.

## **Finanzstatistische Bereinigungen und Zahlungsbereiche**

### **Haushaltstechnische Verrechnungen**

In den Abschlusssummen der Haushalte und damit auch in der Darstellung der Ergebnisse in der haushaltsmäßigen Gruppierung sind die haushaltstechnischen Verrechnungen enthalten.

In den kommunalen Haushalten umfassen die haushaltstechnischen Verrechnungen nur noch die Inneren Verrechnungen, (Einnahmen und Ausgaben aus interner Leistungsbeziehung) als Ausgabe unter der Gr.-Nr. 679 und als Einnahme unter der Gr.-Nr. 169.

Werden beim Nachweis der Ausgaben und Einnahmen nach der haushaltsmäßigen Gruppierung von den jeweiligen Summen die haushaltstechnischen Verrechnungen abgesetzt, um den internen Verrechnungsverkehr zu eliminieren, so wird diese Form der Bereinigung in den begrifflichen Bezeichnungen entsprechend zum Ausdruck gebracht („bereinigte Brutto- bzw. Gesamtausgaben“, „bereinigte Brutto- bzw. Gesamteinnahmen“). Bei der Darstellung der Ergebnisse in gesamtwirtschaftlicher und finanzwirtschaftlicher Gruppierung sind die haushaltstechnischen Verrechnungen definitionsgemäß nicht enthalten. Bei einem Vergleich der Ergebnisse aus der Jahresrechnungsstatistik ist deshalb auch zu beachten, dass die Ausgaben und Einnahmen in gesamtwirtschaftlicher und finanzwirtschaftlicher Gruppierung von den Ausgaben und Einnahmen in haushaltsmäßiger Gruppierung um die haushaltstechnischen Verrechnungen abweichen.

### **Steuerausgleiche**

Unter *Steuerausgleiche* fällt im kommunalen Bereich die aus der unterschiedlichen Behandlung der Gewerbesteuerumlage resultierende Differenz zwischen den Haushalten und der Jahresrechnungsstatistik. Während in den Haushalten die Einnahmen aus der Gewerbesteuer mit ihren Bruttobeträgen verbucht werden, sodass auf der Ausgabenseite ein entsprechender Betrag für die an Bund und Länder abzuführende Gewerbesteuerumlage anzusetzen ist, werden die Einnahmen aus der Gewerbesteuer in der Jahresrechnungsstatistik nur netto nach Abzug der Gewerbesteuerumlage nachgewiesen, womit ein Ansatz für die Gewerbesteuerumlage auf der Ausgabenseite entfällt.

### **Durchlaufende Mittel**

*Durchlaufende Mittel* sind Leistungen, die vom Land bzw. vom Bund voll erstattet werden, sodass es zweckmäßig ist, sie nur beim Land bzw. Bund als Leistungen nachzuweisen und so eine unnötige Aufblähung des Haushaltsvolumens der Gemeinden und Gemeindeverbände zu verhindern. Als durchlaufende Mittel werden in der Jahresrechnungsstatistik der Gemeinden und Gemeindeverbände die Leistungen für den Katastrophenschutz sowie die dafür gezahlten Erstattungen behandelt. Die Leistungen für den Katastrophenschutz werden allerdings in den kommunalen Haushalten im Allgemeinen nicht mehr veranschlagt, sodass eine nachträgliche Bereinigung dieser Angaben im Rahmen der Jahresrechnungsstatistik nur noch in Ausnahmefällen erforderlich ist. Bei der Bereinigung der aus den kommunalen Haushalten in die Jahresrechnungsstatistik zu übernehmenden Ausgangsdaten werden den durchlaufenden Mitteln auch die Rückzahlungen überzahlter Bauausgaben zugeordnet. Diese auf der Einnahmenseite unter der Gruppierungs-Nr. 347 verbuchten Beträge sind auf der Ausgabenseite von den Bauausgaben (Gruppierungs-Nr. 94) abzusetzen.

## Erstattungen

Bei Erstattungen ist auf einige Besonderheiten hinzuweisen, die die Zuordnung der Erstattungen bei der gesamtwirtschaftlichen und finanzwirtschaftlichen Darstellung der Ausgaben und Einnahmen (vgl. S. 5 bzw. S. 6) betrifft. Während die *Erstattungen an den öffentlichen Bereich bzw. vom öffentlichen Bereich* unter den laufenden Zuweisungen erscheinen, erfolgt der Nachweis der Erstattungen an andere Bereiche bzw. von anderen Bereichen nach einem differenzierten Zuordnungsschema. Auf der Ausgabe- und Einnahmenseite werden die *Erstattungen an andere Bereiche* unter dem laufenden Sachaufwand subsumiert. Die Zuordnung ist darin begründet, dass diesen Zahlungen echte Leistungen gegenüberstehen, deren Bereitstellung an sich Sache der öffentlichen Körperschaften ist. Aus der gleichen Erwägung werden auf der Einnahmenseite die *Erstattungen von Verwaltungsausgaben von anderen Bereichen* unter den sonstigen laufenden Einnahmen nachgewiesen. Maßgebend für diese Abgrenzung ist auch hier, dass die Erstattungen von Verwaltungsausgaben von anderen Bereichen als Entgelte für öffentliche Leistungen zu betrachten sind.

## Zahlungsbereiche

In vielen Fällen ist es außerdem interessant zu erfahren, inwieweit die Ausgaben von den jeweiligen Gebietskörperschaften selbst getragen werden müssen, wie groß also ihre eigene Belastung ist, und inwieweit die jeweiligen Gebietskörperschaften die als Einnahmen verbuchten Beträge selbst aufgebracht haben, in welchem Umfang es sich also mithin um „eigene Mittel“ handelt. Dazu sind von den Gesamtausgaben bzw. Gesamteinnahmen die Zahlungen abzusetzen, die den Gebietskörperschaften einer Ebene des öffentlichen Bereichs von den anderen Ebenen des öffentlichen Bereichs zugegangen sind. Geht man von den Bruttoausgaben und Bruttoeinnahmen aus, so sind die Zahlungen vom öffentlichen Bereich insgesamt in Abzug zu bringen. Diese als *Nettoausgaben* bzw. *Nettoeinnahmen* bezeichneten Größen lassen sich im kommunalen Bereich nicht für die Gebietskörperschaftsgruppen, Gemeinde- bzw. Verbandsgemeindegrößenklassen und Verwaltungsbezirke ausweisen, da eine Bereinigung des Zahlungsverkehrs für einzelne kommunale Körperschaftsgruppen aus haushaltssystematischen Gründen nicht möglich ist.

Die kommunalen Gruppierungspläne sehen bei den folgenden Ausgabe- und Einnahmearten eine Untergliederung nach Zahlungsbereichen vor:

- Allgemeine Umlagen
- Laufende Zuweisungen und Zuschüsse
- Erstattungen
- Schuldendiensthilfen
- Zinsausgaben und -einnahmen
- Zuweisungen und Zuschüsse für Investitionen und sonstige Vermögensübertragungen
- Schuldenaufnahmen und Tilgungsausgaben

Zum öffentlichen Bereich werden dabei gerechnet:

- Bund,
- Länder,
- Gemeinden und Gemeindeverbände,
- Zweckverbände und sonstige juristische Personen zwischengemeindlicher Zusammenarbeit
- Sozialversicherungsträger.

Zu den anderen Bereichen zählen

- Unternehmen (öffentliche und private)
- Sonstige (private Haushalte und Organisationen ohne Erwerbscharakter).

Durch die Zahlungen zwischen den einzelnen öffentlichen Haushalten ergeben sich bei der Zusammenfassung der Ergebnisse mehrerer Körperschaften oder Körperschaftsgruppen zu einer Darstellungsebene Doppelzahlungen. Die finanzstatistische Bereinigung dieser Doppelzahlungen erfolgt dabei nicht bei den einzelnen Ausgabe- und Einnahmearten, sondern global bei den Einnahme- und Ausgabesummen, indem die darin enthaltenen Zahlungen zwischen den einzelnen Körperschaften oder Körperschaftsgruppen in Höhe der Zahlungseingänge in einer Summe abgesetzt werden.

## Vergleichbarkeit

Die Jahresrechnungsstatistik erfasst mit wenigen Ausnahmen (z.B. durchlaufende Gelder) alle Ein- und Auszahlungen des Haushaltsjahres. Die konkrete Aufgabenerledigung im Einzelfall beeinflusst damit auch den statistischen Nachweis der Finanzströme. Die Vergleichbarkeit wird beeinflusst durch

- den unterschiedlichen Umfang der Aufgabenwahrnehmung, dies gilt vor allem bei den so genannten freiwilligen Aufgaben.
- die unterschiedliche Art der Aufgabenerfüllung.

Die unterschiedliche Aufgabenverteilung zwischen Kommunen und nicht kommunalen Trägern sowie zwischen den Kernhaushalten und den ausgegliederten Einheiten beeinflusst den interkommunalen Vergleich sowohl bei einzelnen Aufgaben wie auch für die Kommune insgesamt. Wird eine Aufgabe nicht von der Kommune wahrgenommen, hat das Einfluss beispielsweise auf die Höhe der Personal- und Investitionsausgaben, mit der Folge, dass die gesamten Personal- und Investitionsausgaben für einen einzelgemeindlichen Vergleich wenig aussagefähig sind.

Die Existenz von Eigenbetrieben beeinflusst die Haushalte nicht nur insofern, als die Ausgaben (z. B. für Personal und für Investitionen) und Einnahmen (z. B. Gebühren) für die jeweilige Aufgabe nicht mehr im Haushalt veranschlagt werden (mit Ausnahme der Ausgaben, die im Zusammenhang mit der Übernahme der Verwaltung der ausgegliederten Einrichtung durch den Träger verursacht sind und vom Eigenbetrieb dann erstattet werden), sondern auch die Struktur der Haushalte wird tangiert, weil nur noch bestimmte Positionen besetzt sind, z. B. die Gewährung von laufenden Zuschüssen oder die Gewinnabführungen bzw. Verlustausgleiche sowie die Abwicklung von Baumaßnahmen.

- und die unterschiedliche Veranschlagung und Verbuchung in den Kommunalhaushalten.

Die Veranschlagung in den kommunalen Haushaltsplänen soll entsprechend der jeweils gültigen Zuordnungsvorschriften erfolgen, um eine einheitliche Nachweisung der Beträge sicherzustellen. Werden bei der Haushaltsaufstellung falsche oder unterschiedliche Zuordnungen gewählt, erfolgt auch ein falscher bzw. unterschiedlicher Nachweis in der Statistik. Diese Problematik hat sich mit der Doppikeinführung und der Überführung der doppelischen Ergebnisse in die kamerale Systematik verschärft.

## Ergebnisdarstellung

Die Ergebnisse werden jeweils so stark untergliedert, wie es das Aufbereitungsprogramm und der verfügbare Platz erlauben. Vorangestellt sind für die wichtigsten Eckzahlen Vergleichsergebnisse für die vorangegangenen Jahre. Detaillierte Ergebnisse können über das Landesinformationssystem abgerufen werden.

## Haushaltssystematik

Wie auf Seite 5 dargelegt, orientiert sich das Darstellungsprogramm weiterhin an der kameralen Systematik. Zu diesem Zweck werden die von den Kommunen gelieferten Daten in die kamerale Haushaltssystematik überführt. Aufgrund der Unterschiede zwischen der doppelischen und der kameralen Systematik ist eine eindeutige Zuordnung jedoch nicht in allen Fällen möglich. Dadurch kommt es aufgrund systematischer Unterschiede zu unvermeidbaren Unschärfen.

## Bevölkerungsdaten

Maßgebend für die *Zuordnung der Gemeinden zu den Gemeinde- und Verbandsgemeindegrößenklassen* ist grundsätzlich die Zahl der Einwohner am 30.06. des jeweiligen Jahres. Der Berechnung der *Pro-Kopf-Angaben* werden die gleichen Einwohnerzahlen zu Grunde gelegt wie der Zuordnung der Gemeinden nach Gemeinde- bzw. Verbandsgemeindegrößenklassen.

Grundlage bilden die im Rahmen des Zensus 2011 zum 09.05.2011 festgestellten und inzwischen zum 30.06.2021 fortgeschriebenen Einwohnerzahlen.

## Gebietsstand

Die Ergebnisse werden in ihrer Abgrenzung nach Gebietskörperschaftsgruppen, Gemeinde- und Verbandsgemeindegrößenklassen sowie Verwaltungsbezirken nach dem Gebietsstand vom 1. Januar 2023 nachgewiesen.

In den Tabellen, in denen Zeitreihen in der Gliederung nach Verwaltungsbezirken, Gebietskörperschaftsgruppen oder Gemeinde- bzw. Verbandsgemeindegrößenklassen dargestellt werden, sind alle Daten rückwirkend auf diesen Gebietsstand umgerechnet worden. Im Falle eines Zusammenschlusses zweier Gebietskörperschaften, beispielsweise bei der Eingliederung einer verbandsfreien Gemeinde in eine Verbandsgemeinde oder der Fusion zweier Verbandsgemeinden, werden die Jahresrechnungsergebnisse der Haushalte der fusionierenden Gebietskörperschaften für die zurückliegenden Jahre addiert. Im Falle der Auflösung einer Verbandsgemeinde und Verteilung der verbandsangehörigen Gemeinden auf mehrere Gebietskörperschaften werden die Jahresrechnungsergebnisse dieser Verbandsgemeinde rückwirkend auf die aufnehmenden Körperschaften verteilt. Die Jahresrechnungsergebnisse der aufgelösten Verbandsgemeinden werden nach der Relation der Bevölkerungszahlen der neu zugeordneten Ortsgemeinden verteilt.

## Regionalergebnisse

Die Ergebnisse für die kreisfreien Städte und Landkreise, Verbandsgemeinden und kreisangehörigen Gemeinden werden in alphabetischer Reihenfolge aufgeführt. Zusätzlich wird der achtstellige Gemeindeschlüssel angegeben. Die Kennziffer ist wie folgt aufgebaut: Die 1. Stelle gibt die statistische Region (ehemaliger Regierungsbezirk), die 2. und 3. Stelle den Kreis innerhalb der Region an. Die Kennzeichnung der Verbandsgemeinde erfolgt in der 7. und 8. Stelle, da die Verbandsgemeinden eine in Rheinland-Pfalz besonders eingerichtete Verwaltungsebene darstellen und bundeseinheitlich nur mit einem sechsstelligen Gemeindeschlüssel gearbeitet wird, der für die Abgrenzung der Verbandsgemeinden keinen Raum lässt, sodass die Nummern, die für die Verbandsgemeinden innerhalb der Kreise festgelegt wurden, an den bundeseinheitlich sechsstelligen Schlüssel angehängt werden mussten. In der 4. bis 6. Stelle werden die Gemeinden innerhalb eines Kreises durchnummeriert.

In den Tabellen werden die kreisfreien Städte den Landkreisen und die verbandsfreien Gemeinden innerhalb der Landkreise den Verbandsgemeinden und ihren zugehörigen Ortsgemeinden vorangestellt. Bei dem Nachweis der verbandsfreien Gemeinden und der Ortsgemeinden wird die numerische durch eine alphabetische Reihenfolge ersetzt, um die verbandsfreien Gemeinden innerhalb des Landkreises und die Ortsgemeinden innerhalb der Verbandsgemeinde schneller auffinden zu können. Dies ist allerdings nur dort von Bedeutung, wo durch die Bildung von neuen Gemeinden die ursprüngliche Übereinstimmung von numerischer und alphabetischer Reihenfolge nicht mehr beibehalten werden konnte; in der Regel decken sich beide.

Während die Tabellen, die nur Ergebnisse in der Gliederung nach Kreisen (kreisfreie Städte und Landkreise) bringen, relativ leicht überschaubar sind, lassen sich in den Tabellen für die Verbandsgemeinden und ihre angehörigen Gemeinden die Einzelangaben für die gesuchte Verbandsgemeinde am einfachsten mithilfe des im Anhang abgedruckten alphabetischen Verzeichnisses der Verbandsgemeinden auffinden, in dem für jede Verbandsgemeinde die systematische Kennziffer aufgeführt ist.

Innerhalb der kreisangehörigen Städte nehmen die *großen kreisangehörigen Städte* nach § 6 GemO eine besondere Stellung ein. Sie werden daher in den Tabellen, in denen Ergebnisse für die Gemeinden und Gemeindeverbände in der Gliederung nach Verwaltungsbezirken (kreisfreie Städte und Landkreise) nachgewiesen werden, bei den Landkreisen besonders ausgegliedert. Darüber hinaus werden unter der Gesamtsumme für die Landkreise die Angaben für die großen kreisangehörigen Städte als Darunter-Position in einer Summe zusammengefasst, um für einen Vergleich der großen kreisangehörigen Städte mit den anderen Gebietskörperschaftsgruppen entsprechende Bezugsgrößen zur Verfügung zu stellen.

## Gebietskörperschaftsgruppen und Gemeinde- bzw. Verbandsgemeindegrößenklassen

Die Gliederung nach Gebietskörperschaftsgruppen und Gemeinde- bzw. Verbandsgemeindegrößenklassen sieht bundeseinheitlich eine getrennte Darstellung der kreisfreien Städte und der kreisangehörigen Gemeinden nach Gemeindegrößenklassen vor, da die Verwaltungen der kreisfreien Städte zugleich die Funktion einer Kreisverwaltung wahrnehmen und die Ergebnisse für die nach Größenklassen gegliederten kreisfreien Städte deshalb nicht ohne weiteres mit den in einer entsprechenden Gliederung nachgewiesenen Ergebnissen für die kreisangehörigen Gemeinden vergleichbar sind.

## Auf- und Abrundungen

Im Allgemeinen werden die Einzelangaben, Zwischen- und Endsummen unabhängig voneinander auf die kleinste in der jeweiligen Tabelle zur Darstellung kommende Einheit auf- bzw. abgerundet. Dadurch kann die Summe der Einzelpositionen geringfügig von dem nachgewiesenen Gesamtergebnis abweichen.

## Auf- und Ausgliederungen

Die vollständige Aufgliederung einer Gesamtgröße wird durch den Hinweis „*davon*“, die teilweise Ausgliederung einzelner Positionen durch den Hinweis „*darunter*“ kenntlich gemacht. Auf die besonderen Hinweise „*davon*“ und „*darunter*“ wird im Allgemeinen dann verzichtet, wenn aus dem Aufbau der Tabelle und den Bezeichnungen im Tabellenkopf und in der Tabellenvorspalte eindeutig hervorgeht, dass es sich im vorliegenden Fall um Auf- bzw. Ausgliederungen handelt.

Nachweis der Gebietskörperschaftsgruppen und Gemeindegrößenklassen/ Verbandsgemeindegrößenklassen (nach der Zahl der Einwohner)	
Kreisfreie Städte	
200 000	und mehr
100 000	- 200 000
50 000	- 100 000
20 000	- 50 000
Kreisangehörige Gemeinden Verbandsgemeinden, Landkreise	
verbandsfreie Gemeinden	
50 000	- 100 000
20 000	- 50 000
10 000	- 20 000
5 000	- 10 000
Verbandsgemeinden und deren Ortsgemeinden	
20 000	- 50 000
10 000	- 20 000
5 000	- 10 000
Ortsgemeinden	
10 000	- 20 000
5 000	- 10 000
3 000	- 5 000
1 000	- 3 000
unter	- 1 000
Verbandsgemeinden	
20 000	- 50 000
10 000	- 20 000
5 000	- 10 000
Landkreise	
200 000	und mehr
100 000	- 200 000
unter	100 000
Bezirksverband Pfalz	

## Gesamtwirtschaftliche Gruppierung der Ausgaben und Einnahmen

Ausgaben	Einnahmen
<b>Laufende Rechnung</b>	
Personalausgaben Löhne und Gehälter Versorgungsbezüge und dgl. Beihilfen, Unterstützungen und dgl. personalbezogene Sachausgaben Laufender Sachaufwand sächliche Verwaltungsausgaben Unterhaltung des unbeweglichen Vermögens Bewirtschaftung der Grundstücke Mieten und Pachten sonstige sächliche Verwaltungsausgaben Erstattungen an andere Bereiche Zinsausgaben an öffentlichen Bereich an andere Bereiche Laufende Zuweisungen und Zuschüsse an öffentlichen Bereich an andere Bereiche Schuldendiensthilfen an öffentlichen Bereich an andere Bereiche	Steuern Steuerähnliche Einnahmen Einnahmen aus wirtschaftlicher Tätigkeit Mieten und Pachten Gewinne aus Unternehmen und Beteiligungen Konzessionsabgaben sonstige Einnahmen aus wirtschaftlicher Tätigkeit Zinseinnahmen vom öffentlichen Bereich von anderen Bereichen Laufende Zuweisungen und Zuschüsse vom öffentlichen Bereich von anderen Bereichen Schuldendiensthilfen vom öffentlichen Bereich von anderen Bereichen Sonstige laufende Einnahmen Gebühren, sonstige Entgelte sonstige Verwaltungseinnahmen Erstattungen von Verwaltungsausgaben von anderen Bereichen
Ausgaben der laufenden Rechnung	Einnahmen der laufenden Rechnung
<b>Kapitalrechnung</b>	
Sachinvestitionen Baumaßnahmen Erwerb von unbeweglichen Sachen Erwerb von immateriellen Vermögensgegenständen des Anlagevermögens Erwerb von beweglichen Sachen Vermögensübertragungen an öffentlichen Bereich an andere Bereiche Darlehen an öffentlichen Bereich an andere Bereiche Erwerb von Beteiligungen Tilgungsausgaben an öffentlichen Bereich	Veräußerung von Sachvermögen Vermögensübertragungen vom öffentlichen Bereich von anderen Bereichen Darlehensrückflüsse vom öffentlichen Bereich von anderen Bereichen Veräußerung von Beteiligungen Schuldenaufnahme vom öffentlichen Bereich
Ausgaben der Kapitalrechnung Brutto-/Gesamtausgaben (ohne besondere Finanzierungsvorgänge) Saldo	Einnahmen der Kapitalrechnung Brutto-/Gesamteinnahmen (ohne besondere Finanzierungsvorgänge) Saldo

**noch: Gesamtwirtschaftliche Gruppierung der Ausgaben und Einnahmen**

Ausgaben	Einnahmen
<b>Besondere Finanzierungsvorgänge</b>	
Schuldentilgung an Sozialversicherungsträger der sonstigen Kreditmarktmittel der inneren Darlehen Zuführungen an Rücklagen Deckung von Vorjahresfehlbeträgen	Schuldenaufnahme bei Sozialversicherungsträgern an sonstigen Kreditmarktmitteln von inneren Darlehen Entnahmen aus Rücklagen Überschüsse aus Vorjahren
Ausgaben für besondere Finanzierungsvorgänge	Einnahmen aus besonderen Finanzierungsvorgängen
Saldo	Saldo

## Finanzwirtschaftliche Gruppierung der Ausgaben und Einnahmen

Ausgaben	Einnahmen
Personalausgaben Beamtenbezüge Angestelltenvergütungen Arbeiterlöhne sonstige Personalausgaben, Versorgungsbezüge Laufender Sachaufwand Unterhaltung des unbeweglichen Vermögens Bewirtschaftung der Grundstücke, Gebäude und Räume Mieten und Pachten übriger laufender Sachaufwand Sachinvestitionen Baumaßnahmen Erwerb von unbeweglichen Sachen Erwerb von immateriellen Vermögensgegenständen des Anlagevermögens Erwerb von beweglichen Sachen Erwerb von Beteiligungen	Einnahmen aus wirtschaftlicher Tätigkeit Gebühren, sonstige Entgelte Steuern und steuerähnliche Einnahmen, übrige laufende Einnahmen, Zinseinnahmen von anderen Bereichen Veräußerung von Sachvermögen Veräußerung von Beteiligungen
Unmittelbare Ausgaben (ohne Zahlungen an andere Bereiche)  Zahlungen an andere Bereiche Renten, Unterstützungen u. Ä. laufende Zuschüsse an soziale oder ähnliche Einrichtungen übrige laufende Zuschüsse und Schuldendiensthilfen Zinsausgaben an andere Bereiche Vermögensübertragungen Darlehen	Unmittelbare Einnahmen (ohne Zahlungen an andere Bereiche)  Zahlungen von anderen Bereichen laufende Zuschüsse und Schuldendiensthilfen Vermögensübertragungen und Darlehensrückflüsse
Unmittelbare Ausgaben insgesamt  Zahlungen an öffentlichen Bereich laufende Zuweisungen, Zinsausgaben und Schuldendiensthilfen Vermögensübertragungen Darlehen und Tilgungsausgaben	Unmittelbare Einnahmen insgesamt  Zahlungen vom öffentlichen Bereich laufende Zuweisungen, Zinseinnahmen und Schuldendiensthilfen Vermögensübertragungen Darlehensrückflüsse und Schuldendiensthilfen
Bruttoausgaben (ohne besondere Finanzierungsvorgänge) abzüglich Zahlungen von Körperschaften gleicher Ebene	Bruttoeinnahmen (ohne besondere Finanzierungsvorgänge) abzüglich Zahlungen von Körperschaften gleicher Ebene
Gesamtausgaben (ohne besondere Finanzierungsvorgänge) abzüglich Zahlungen von anderen Ebenen des öffentlichen Bereichs	Gesamteinnahmen (ohne besondere Finanzierungsvorgänge) abzüglich Zahlungen von anderen Ebenen des öffentlichen Bereichs
Nettoausgaben (ohne besondere Finanzierungsvorgänge)	Nettoeinnahmen (ohne besondere Finanzierungsvorgänge) <sup>1)</sup>

<sup>1</sup> Da zur Ermittlung der Nettoeinnahmen die Zahlungen vom öffentlichen Bereich von den Bruttoeinnahmen abgesetzt werden, sind die Nettoeinnahmen mit den unmittelbaren Einnahmen insgesamt identisch.



## Haushaltsmäßige Gruppierung der Ausgaben und Einnahmen

Gr.-Nr.	Ausgaben	Gr.-Nr.	Einnahmen
<b>Verwaltungshaushalt</b>			
4	Personalausgaben	0	Steuern, allgemeine Zuweisungen
40	Aufwendungen für ehrenamtliche Tätigkeit	00	Realsteuern
41	Dienstbezüge und dgl.	01	Gemeindeanteil an Gemeinschaftsteuern
42	Versorgungsbezüge und dgl.	02	andere Steuern
43	Umlagen an Versorgungskassen	03	steuerähnliche Einnahmen
44	Beiträge zur gesetzlichen Sozialversicherung	04	Schlüsselzuweisungen
45	Beihilfen, Unterstützungen und dgl.	05	Bedarfszuweisungen
46	Personal-Nebenausgaben	06	sonstige allgemeine Zuweisungen
5/6	Sächlicher Verwaltungs- und Betriebsaufwand	07	allgemeine Umlagen
50	Unterhaltung der Grundstücke und baulichen Anlagen	09	Ausgleichsleistungen
51	Unterhaltung des sonstigen Unbeweglichen Vermögens	1	Einnahmen aus Verwaltung und Betrieb
52	Geräte, Ausstattungs- und Aus-rüstungsgegenstände, sonstige Gebrauchsgegenstände	10	Verwaltungsgebühren
53	Mieten und Pachten	11	Benutzungsgebühren und ähnliche Entgelte
54	Bewirtschaftung der Grundstücke, baulichen Anlagen usw.	12	sonstige zweckgebundene Abgaben
55	Haltung von Fahrzeugen	13	Einnahmen aus Verkauf
56	besondere Aufwendungen für Bedienstete	14	Mieten und Pachten
63	weitere Verwaltungs- und Betriebsausgaben	15	sonstige Verwaltungs- und Betriebseinnahmen
64	Steuern, Versicherungen, Schadensfälle	16	Erstattungen von Ausgaben des Verwaltungshaushalts
65	Geschäftsausgaben	17	Zuweisungen und Zuschüsse für laufende Zwecke
66	weitere allgemeine sächl. Ausgaben	19	aufgabenbezogene Leistungsbeteiligungen
67	Erstattungen von Ausgaben des Verwaltungshaushalts	2	Sonstige Finanzeinnahmen
68	Kalkulatorische Kosten	20	Zinseinnahmen
69	aufgabenbezogene Leistungsbeteiligung	21	Gewinnanteile von wirtschaftlichen Unternehmen und aus Beteiligungen
7	Zuweisungen und Zuschüsse (nicht für Investitionen)	22	Konzessionsabgaben
71	Zuweisungen und sonstige Zuschüsse für laufende Zwecke	23	Schuldendiensthilfen
72	Schuldendiensthilfen	24	Ersatz von sozialen Leistungen außerhalb von Einrichtungen
73	Leistungen der Sozialhilfe an natürliche Personen außerhalb von Einrichtungen	25	Ersatz von sozialen Leistungen in Einrichtungen
74	Leistungen der Sozialhilfe an natürliche Personen in Einrichtungen	26	weitere Finanzeinnahmen
75	Leistungen an Kriegsopfer und ähnliche Anspruchsberechtigte	27	kalkulatorische Einnahmen
76	Leistungen der Jugendhilfe außerhalb von Einrichtungen	28	Zuführung vom Vermögenshaushalt
77	Leistungen der Jugendhilfe in Einrichtungen		
78	sonstige soziale Leistungen		
79	Leistungen nach dem Asylbewerber-Leistungsgesetz		

**noch: Haushaltsmäßige Gruppierung der Ausgaben und Einnahmen**

Gr.-Nr.	Ausgaben	Gr.-Nr.	Einnahmen
8	Sonstige Finanzausgaben		
80	Zinsausgaben		
82	allgemeine Zuweisungen		
83	allgemeine Umlagen		
84	weitere Finanzausgaben		
86	Zuführung zum Vermögenshaushalt		
89	Abwicklung der Vorjahre		
	Bruttoausgaben des Verwaltungs- haushalts abzüglich Zahlungen von Gemeinden und Gemeindeverbänden		Bruttoeinnahmen des Verwaltungs- haushalts abzüglich Zahlungen von Gemeinden und Gemeindeverbänden
	Gesamtausgaben des Verwaltungshaushalts		Gesamteinnahmen des Verwaltungshaushalts
<b>Vermögenshaushalt</b>			
90	Zuführung vom Verwaltungshaushalt	30	Zuführung vom Verwaltungshaushalt
91	Zuführungen an Rücklagen	31	Entnahmen aus Rücklagen
92	Gewährung von Darlehen	32	Rückflüsse von Darlehen
93	Vermögenserwerb	33	Einnahmen aus der Veräußerung von Beteiligungen und Rückflüsse von Kapitaleinlagen
94	Baumaßnahmen	34	Einnahmen aus der Veräußerung von Sachen des Anlagevermögens
97	Tilgung von Krediten, Rückzahlung von inneren Darlehen	35	Beiträge und ähnliche Entgelte
98	Zuweisungen und Zuschüsse für Investitionen	36	Zuweisungen und Zuschüsse für Investitionen und Investitions- förderungsmaßnahmen
99	Sonstiges	37	Einnahmen aus Krediten und inneren Darlehen
	Bruttoausgaben des Vermögens- haushalts abzüglich Zahlungen von Gemeinden und Gemeindeverbänden		Bruttoeinnahmen des Vermögens- haushalts abzüglich Zahlungen von Gemeinden und Gemeindeverbänden
	Gesamtausgaben des Vermögens- haushalts Gesamtausgaben des Verwaltungs- und Vermögenshaushalts abzüglich haushaltstechnische Verrechnungen		Gesamteinnahmen des Vermögens- haushalts Gesamteinnahmen des Verwaltungs- und Vermögenshaushalts abzüglich haushaltstechnische Verrechnungen
	Bereinigte Gesamtausgaben abzüglich Zahlungen von anderen Ebenen des öffentlichen Bereichs		Bereinigte Gesamteinnahmen abzüglich Zahlungen von anderen Ebenen des öffentlichen Bereichs
	Nettoausgaben		Nettoeinnahmen

Gebietskörperschaftsgruppe Gemeindegrößenklasse / Verbandsgemeindegrößenklasse	Anzahl der Gemeinden	Bevölkerung
Kreisfreie Städte	12	1 088 526
100 000 und mehr	5	725 995
50 000 – 100 000	3	190 147
20 000 – 50 000	4	172 384
Kreisangehörige Gemeinden	2 288	3 077 670
50 000 – 100 000	2	119 014
20 000 – 50 000	8	211 147
10 000 – 20 000	25	367 855
5 000 – 10 000	80	579 798
3 000 – 5 000	89	341 009
1 000 – 3 000	480	793 939
unter 1 000	1 604	664 908
verbandsfreie Gemeinden	29	619 419
50 000 – 100 000	2	119 014
20 000 – 50 000	8	211 147
10 000 – 20 000	18	280 587
5 000 – 10 000	1	8 671
Ortsgemeinden	2 259	2 458 251
10 000 – 20 000	7	87 268
5 000 – 10 000	79	571 127
3 000 – 5 000	89	341 009
1 000 – 3 000	480	793 939
unter 1 000	1 604	664 908
Verbandsgemeinden	129	2 458 251
20 000 – 50 000	47	1 259 009
10 000 – 20 000	74	1 129 030
5 000 – 10 000	8	70 212
Landkreise	24	3 077 670
200 000 und mehr	3	640 330
100 000 – 200 000	15	1 988 610
unter 100 000	6	448 730
Bezirksverband Pfalz	1	1 439 817
Rheinland-Pfalz	2 454	4 166 196

1 Der Zuordnung zu den Größenklassen liegen die auf der Basis des Zensus 2011 fortgeschriebenen Einwohnerzahlen zum 30.06.2023 zu Grunde. –

2 Gebietsstand 01.01.2023.

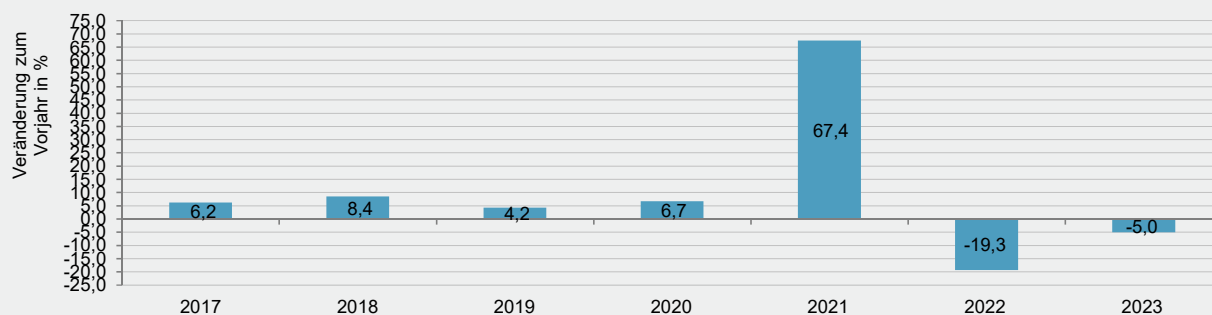
Verwaltungsbezirk	Gem.- Schl.- Nr.	2018	2019	2020	2021	2022	2023
<b>Kreisfreie Städte</b>		1 065 558	1 071 119	1 070 235	1 068 257	1 080 707	1 088 526
Frankenthal (Pfalz), St.	311	48 546	48 690	48 758	48 686	49 124	49 148
Kaiserslautern, St.	312	99 579	99 796	99 650	99 323	100 584	101 356
Koblenz, St.	111	114 049	113 977	113 656	113 214	115 098	115 184
Landau i. d. Pf., St.	313	46 389	46 665	46 627	46 718	47 298	47 928
Ludwigshafen a. Rh., St.	314	169 509	171 281	172 315	171 700	173 349	175 343
Mainz, St.	315	216 044	218 150	217 372	216 708	219 416	221 720
Neustadt a. d. Weinstr., St.	316	53 271	53 207	53 350	53 404	54 015	53 953
Pirmasens, St.	317	40 542	40 243	40 148	40 091	40 417	40 701
Speyer, St.	318	50 497	50 539	50 444	50 634	51 085	51 306
Trier, St.	211	109 885	110 928	110 568	110 178	111 506	112 392
Worms, St.	319	83 084	83 420	83 331	83 572	84 389	84 888
Zweibrücken, St.	320	34 163	34 223	34 016	34 029	34 426	34 607
<b>Landkreise</b>		3 012 546	3 018 464	3 022 415	3 032 870	3 069 989	3 077 670
Ahrweiler	131	129 358	130 023	130 343	130 836	128 112	128 255
Altenkirchen (Ww.)	132	128 918	128 792	128 829	129 128	131 338	131 644
Alzey-Worms	331	128 738	129 454	130 116	130 942	132 610	132 944
Bad Dürkheim	332	132 662	132 731	132 897	133 134	134 602	134 704
Bad Kreuznach	133	157 824	158 282	158 476	159 126	161 191	161 492
Bernkastel-Wittlich	231	112 231	112 489	112 743	113 043	114 936	115 209
Birkenfeld	134	80 642	80 994	80 846	80 654	81 709	81 881
Cochem-Zell	135	61 803	61 628	61 480	61 799	62 815	62 525
Donnersbergkreis	333	75 006	75 236	75 413	75 642	76 285	76 145
Eifelkreis Bitburg-Prüm	232	98 393	98 831	99 756	100 494	102 974	104 037
Germersheim	334	128 862	129 235	128 870	129 050	130 565	131 135
Kaiserslautern	335	105 727	105 866	106 099	106 592	108 341	108 310
Kusel	336	70 592	70 370	70 025	69 847	70 893	71 348
Mainz-Bingen	339	210 418	210 953	211 285	211 977	214 972	215 161
Mayen-Koblenz	137	213 826	214 093	214 255	214 840	217 806	218 647
Neuwied	138	181 827	182 348	182 944	183 679	186 866	187 899
Rhein-Hunsrück-Kreis	140	103 014	103 068	103 194	103 581	105 302	105 915
Rhein-Lahn-Kreis	141	122 240	122 356	122 556	122 514	124 027	124 609
Rhein-Pfalz-Kreis	338	154 304	154 472	154 703	154 888	156 191	155 978
Südliche Weinstraße	337	110 530	110 680	110 672	111 120	112 394	112 808
Südwestpfalz	340	95 245	94 912	94 783	94 821	95 355	95 047
Trier-Saarburg	235	148 337	149 176	149 707	150 906	152 848	153 671
Vulkaneifel	233	60 673	60 644	60 538	60 746	61 763	61 784
Westerwaldkreis	143	201 376	201 831	201 885	203 511	206 094	206 522
<b>Rheinland-Pfalz</b>		4 078 104	4 089 583	4 092 650	4 101 127	4 150 696	4 166 196

1 Fortgeschriebene Einwohnerzahlen auf Basis des Zensus 2011. – 2 Einwohner auf den Gebietsstand vom 01.01.2023 umgerechnet.

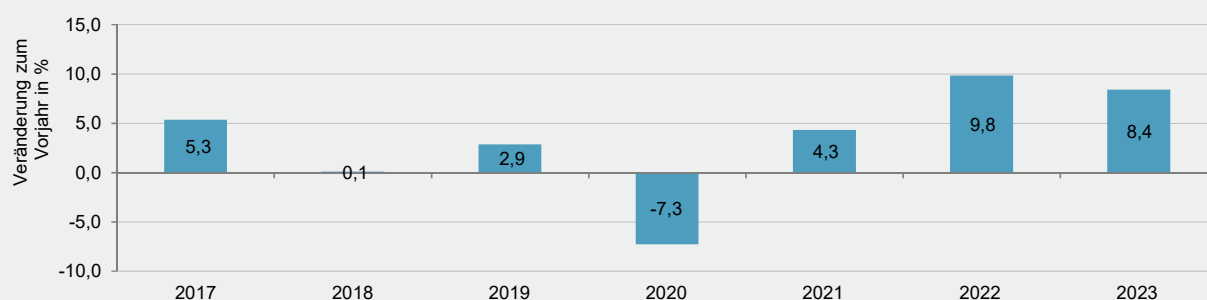
Gliederungs-Nr.	Aufgabengebiet <sup>1</sup>	2018	2019	2020	2021	2022	2023
		Anzahl					
0	Allgemeine Verwaltung	5	3	3	4	4	4
02	Hauptverwaltung	5	3	3	4	4	4
1	Öffentliche Sicherheit und Ordnung	1	2	2	2	2	2
11	Öffentliche Ordnung	1	1	1	1	1	1
13	Brandschutz	-	1	1	1	1	1
2	Schulen	13	12	12	12	12	11
21	Grund- und Hauptschulen	4	3	3	3	3	2
22	Realschulen, regionale Schulen	1	1	1	1	1	-
27	Sonderschulen	4	4	4	4	4	4
28	Schulzentren, Gesamtschulen	4	4	4	4	4	4
293	übr. Schul. Aufgaben	-	-	-	-	-	1
3	Wissenschaft, Forschung, Kulturpflege	10	11	13	13	13	12
31	Wissenschaft und Forschung	1	1	1	1	1	1
32	Museen, Sammlungen, Ausstellungen	2	2	4	3	3	3
33	Theater, Konzerte, Musikpflege	1	1	1	1	1	1
34	Heimat- und sonstige Kulturpflege	1	1	1	2	2	2
35	Volksbildung	-	1	1	1	1	-
36	Naturschutz und Landschaftspflege, Heimatpflege	5	5	5	5	5	5
4	Soziale Sicherung	80	86	88	92	93	94
43	soziale Einrichtungen	1	2	2	3	3	3
455	Sonstige Leistungen der Kinder-, Jugend- und Familienhilfe	-	-	1	1	1	1
464	Tageseinrichtungen für Kinder	79	84	85	87	87	88
488	Eingliederungshilfe nach SGB IX	-	-	-	1	1	1
49	So. soz. Angelegenheiten	-	-	-	-	1	1
5	Gesundheit, Sport, Erholung	15	14	14	13	13	14
50	Öffentlicher Gesundheitsdienst	1	1	1	1	1	1
54	sonstige Einrichtungen und Maßnahmen der Gesundheitspflege	1	1	1	1	1	1
56	eigene Sportstätten	9	8	8	8	8	9
58	Park- und Garteneinrichtung	4	4	4	3	3	3
6	Bau- und Wohnungswesen, Verkehr	20	22	23	23	23	23
61	Städteplanung, Vermessung, Bauordnung	9	10	11	11	11	11
62	Wohnungsbauförderung	-	-	-	-	-	-
63	Gemeindestraßen	1	1	1	1	1	1
69	Wasserläufe, Wasserbau	10	11	11	11	11	11
7	Öffentliche Einrichtungen, Wirtschaftsförderung	52	53	55	54	54	52
70	Abwasserbeseitigung	2	2	2	2	2	2
75	Bestattungswesen	10	11	13	13	13	13
76	Sonstige öffentliche Einrichtung	1	2	3	3	3	3
79	Fremdenverkehr, sonstige Förderung von Wirtschaft und Verkehr	39	38	37	36	36	34
8	Wirtschaftliche Unternehmen, allgemeines Grund- und Sondervermögen	76	77	77	75	78	78
810	Elektrizitätsversorgungsunternehmen	3	3	3	2	2	2
813	Gasversorgungsunternehmen	1	1	1	1	1	1
815	Wasserversorgungsunternehmen	2	2	2	2	2	2
82	Verkehrsunternehmen	3	3	4	4	4	4
85	land- und forstwirtschaftliche Unternehmen	67	68	67	66	69	69
Insgesamt		277	273	280	288	292	290

<sup>1</sup> Aufgabengebiete, die von keinem Zweckverband oder einer anderen juristischen Person im Rahmen der zwischengemeindlichen Zusammenarbeit erbracht werden, werden hier nicht aufgeführt.

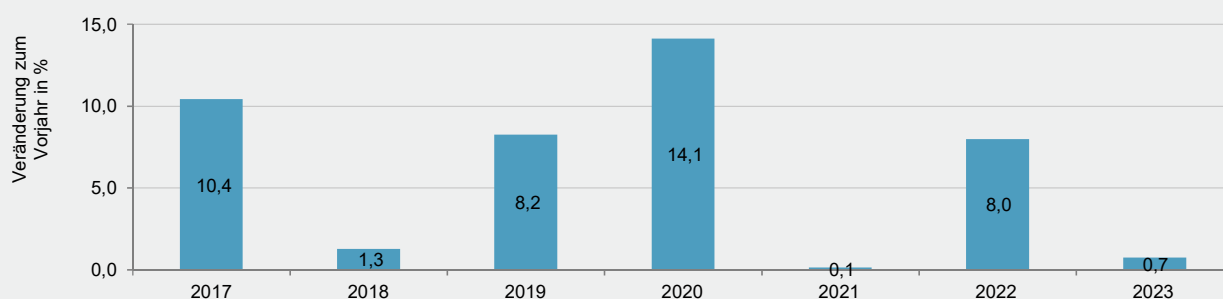
## Öffentliche Sicherheit und Ordnung



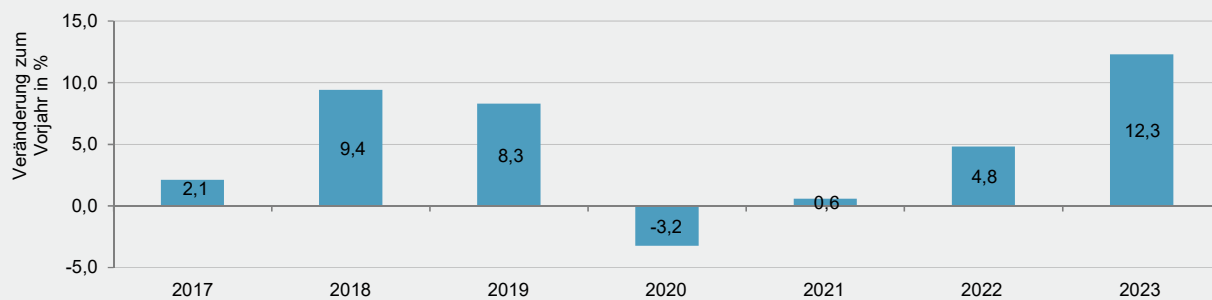
## Wissenschaft und Forschung, kulturelle Angelegenheiten



## Wohnungswesen und Raumordnung



## Verkehrswesen



Ausgabeart	Ausgaben					
	2018	2019	2020	2021	2022	2023
	1 000 EUR					
Laufende Rechnung						
Personalausgaben	3 272 549	3 446 721	3 576 263	3 826 121	3 985 970	4 292 025
Löhne und Gehälter	2 803 123	2 940 095	3 060 439	3 278 290	3 422 072	3 662 898
Aufwendungen für ehrenamtliche Tätigkeit	63 282	66 920	68 915	73 793	73 914	76 076
Dienstbezüge und dgl.	2 739 841	2 873 175	2 991 525	3 204 497	3 348 157	3 586 822
Versorgungsbezüge	379 676	410 985	420 853	446 213	458 263	503 555
Beihilfen, Unterstützungen und dgl.	77 306	81 472	80 727	85 096	87 222	100 113
Personalbezogene Sachausgaben	12 443	14 170	14 244	16 523	18 414	25 460
Laufender Sachaufwand	2 261 628	2 374 535	2 448 037	2 642 213	2 928 922	3 122 011
Sächliche Verwaltungsausgaben	2 092 442	2 200 490	2 267 801	2 458 594	2 725 003	2 910 224
Unterhaltung des unbeweglichen Vermögens	503 078	522 055	560 096	559 929	613 872	635 507
Bewirtschaftung der Grundstücke	386 470	408 495	417 005	420 903	493 301	563 299
Mieten und Pachten	102 982	108 224	111 365	132 998	154 958	163 614
sonstige sächliche Verwaltungsausgaben	1 099 911	1 161 716	1 179 335	1 344 764	1 462 871	1 547 804
Erstattungen an andere Bereiche	169 186	174 045	180 237	183 618	203 920	211 787
Zinsausgaben	234 521	239 395	215 904	218 267	220 282	292 247
an öffentlichen Bereich	4 568	3 961	4 741	4 380	5 946	10 257
an Bund	11	9	2	4	2	3
an Land	425	257	1 340	424	487	770
an Gemeinden/GV	3 900	3 677	3 384	3 696	3 391	9 024
an Zweckverbände und dgl.	232	18	16	256	2 067	460
an andere Bereiche	229 953	235 434	211 162	213 887	214 335	281 991
an sonstigen öffentlichen Bereich	2	-	-	1	-	10
für Sonderrechnungen, private Unternehmen und übrige Bereiche	229 951	235 434	211 162	213 886	214 335	281 981
Laufende Zuweisungen und Zuschüsse	7 759 448	8 085 130	8 237 559	8 755 080	9 139 583	10 252 668
an öffentlichen Bereich	3 638 813	3 862 038	3 866 271	4 158 274	4 291 375	4 985 908
an Bund	1 319	1 387	1 238	1 290	1 354	3 223
an Land	304 150	296 322	256 197	307 070	302 034	527 253
allgemeine Zuweisungen						
an Gemeinden/GV	2 374 185	2 570 326	2 596 669	2 743 096	2 824 867	3 168 159
übrige an Gemeinden/GV	887 556	926 918	940 679	1 022 321	1 077 524	1 188 338
an Zweckverbände und dgl.	68 330	63 426	69 836	84 230	84 649	98 334
an sonstigen öffentlichen Bereich	3 274	3 659	1 651	268	949	600
an andere Bereiche	4 120 635	4 223 092	4 371 288	4 596 806	4 848 208	5 266 760
Laufende Zuschüsse an Sonderrechnungen, private Unternehmen und übrige Bereiche	918 831	993 023	1 022 558	1 149 156	1 190 721	1 231 218
Sozialleistungen, Unterstützungen u.Ä.	3 201 804	3 230 069	3 348 729	3 447 650	3 657 486	4 035 542
Schuldendiensthilfen	1 319	1 700	5 543	105 701	22 984	8 105
an öffentlichen Bereich	846	746	1 114	1 953	2 319	7 894
an Bund	-	-	-	-	-	-
an Land	-	-	3	-	-	-
an Gemeinden/GV	554	457	888	1 297	1 033	740
an Zweckverbände und dgl.	292	289	223	655	1 286	7 153
an sonstigen öffentlichen Bereich	-	-	0	-	1	-
an andere Bereiche	473	954	4 429	103 748	20 665	212
an Sonderrechnungen u. private Unternehmen	236	599	4 335	103 255	20 583	43
an übrige Bereiche	237	355	94	493	81	168
Bruttoausgaben der laufenden Rechnung	13 529 464	14 147 482	14 483 305	15 547 382	16 297 742	17 967 056
abzüglich Zahlungen von Gemeinden/GV	3 301 727	3 524 022	3 559 379	3 749 049	3 911 585	4 380 532
Gesamtausgaben der laufenden Rechnung	10 227 737	10 623 459	10 923 927	11 798 333	12 386 156	13 586 524

Einnahmeart	Einnahmen					
	2018	2019	2020	2021	2022	2023
	1 000 EUR					
Laufende Rechnung						
Steuern	4 825 036	4 915 830	4 625 140	5 901 302	6 707 398	5 964 997
Grundsteuer	589 170	591 573	609 845	625 291	665 714	737 962
Gewerbesteuer nach Ertrag und Kapital (netto)	2 015 219	1 952 583	1 711 123	2 920 243	3 504 468	2 563 921
Gemeindeanteil an Gemeinschaftsteuern	2 115 302	2 273 625	2 223 339	2 298 855	2 447 792	2 559 910
Grunderwerbsteuer (Restabwicklung ab 2002)	25	- 17	83	3	-	5
Sonstige Steuern	105 320	98 067	80 751	56 910	89 424	103 200
Steuerähnliche Einnahmen	73	112	80	71	106	74
Einnahmen aus wirtschaftlicher Tätigkeit	478 670	483 461	455 548	466 249	512 435	542 065
Mieten und Pachten	146 353	165 124	143 849	147 051	170 942	185 257
Gewinne aus Unternehmen und Beteiligungen	65 903	51 893	50 069	55 360	47 538	57 094
Konzessionsabgaben	154 084	158 070	156 498	159 227	159 254	159 400
Einnahmen aus Verkauf	112 330	108 375	105 132	104 611	134 701	140 313
Zinseinnahmen	11 743	12 240	11 061	14 526	15 481	35 859
vom öffentlichen Bereich	3 301	3 294	2 848	2 894	2 971	8 468
vom Bund	-	-	-	-	-	-
vom Land	45	24	10	35	19	10
von Gemeinden/GV	3 041	3 266	2 798	2 814	2 876	8 393
von Zweckverbänden und dgl.	215	4	40	44	76	63
vom sonstigen öffentlichen Bereich	1	0	-	-	-	1
von anderen Bereichen	8 442	8 946	8 212	11 632	12 510	27 391
Laufende Zuweisungen und Zuschüsse	8 519 465	8 961 697	9 717 928	10 171 377	10 308 197	11 268 535
vom öffentlichen Bereich	8 141 393	8 567 906	9 411 747	9 742 982	9 919 727	10 845 910
vom Bund	391 501	371 283	444 508	561 667	494 959	605 624
allgemeine Zuweisungen vom Land	2 193 403	2 311 152	2 869 149	2 554 670	2 608 071	2 961 756
übrige vom Land	2 237 561	2 335 629	2 510 700	2 836 192	2 864 588	2 854 977
allgemeine Zuweisungen von Gemeinden/GV	2 377 104	2 572 313	2 598 046	2 747 757	2 827 582	3 168 169
übrige von Gemeinden/GV	920 996	947 509	957 186	996 725	1 079 502	1 202 564
von Zweckverbänden und dgl.	10 932	18 178	19 279	30 022	26 935	36 025
vom sonstigen öffentlichen Bereich	9 897	11 840	12 879	15 948	18 090	16 796
von anderen Bereichen	378 073	393 791	306 182	428 395	388 470	422 625
Schuldendiensthilfen	3 942	20 276	25 190	27 754	20 753	18 585
vom öffentlichen Bereich	3 753	19 970	25 067	27 591	20 548	17 901
vom Bund	-	-	-	-	-	-
vom Land	3 159	18 891	23 718	25 839	18 922	16 479
von Gemeinden/GV	586	934	1 349	1 752	1 625	1 406
von Zweckverbänden und dgl.	-	145	-	-	-	-
vom sonstigen öffentlichen Bereich	8	0	-	-	1	16
von anderen Bereichen	189	307	123	163	205	684
Sonstige laufende Einnahmen	703 457	692 770	625 478	719 915	777 110	777 545
Gebühren, sonstige Entgelte	468 994	476 812	395 656	403 331	482 487	518 401
Sonstige Verwaltungseinnahmen	18 962	20 770	21 207	24 803	38 140	40 636
Erstattungen von Verwaltungsausgaben von anderen Bereichen	215 500	195 188	208 615	291 781	256 483	218 509
Bruttoeinnahmen der laufenden Rechnung	14 542 386	15 086 387	15 460 425	17 301 195	18 341 479	18 607 661
abzüglich Zahlungen von Gemeinden/GV	3 301 727	3 524 022	3 559 379	3 749 049	3 911 585	4 380 532
Gesamteinnahmen der laufenden Rechnung	11 240 659	11 562 365	11 901 046	13 552 145	14 429 894	14 227 129



Ausgabeart	Ausgaben					
	2018	2019	2020	2021	2022	2023
	1 000 EUR					

Kapitalrechnung						
Sachinvestitionen	1 161 522	1 304 424	1 361 479	1 608 526	1 810 736	1 998 534
Baumaßnahmen	912 629	998 229	1 073 837	1 161 506	1 297 916	1 498 531
Sonstige Sachinvestitionen	248 893	306 196	287 642	447 020	512 820	500 003
Erwerb von unbeweglichen Sachen	129 240	171 020	135 216	176 026	220 234	193 132
Erwerb von beweglichen Sachen	119 653	135 176	152 426	191 010	209 397	246 202
Vermögensübertragungen	115 090	159 215	170 171	86 948	73 226	83 982
Zuweisungen für Investitionen						
an öffentlichen Bereich	21 749	29 753	21 493	16 554	17 247	26 974
an Bund	20	20	67	-	-	885
an Land	3 705	686	466	598	740	2 447
an Gemeinden/GV	16 050	28 020	19 919	14 390	13 803	19 469
an Zweckverbände und dgl.	1 966	1 023	1 035	1 566	2 677	4 148
an sonstigen öffentlichen Bereich	8	4	6	0	27	25
Zuschüsse für Investitionen an andere Bereiche	27 641	62 221	76 546	70 128	55 847	56 872
an Sonderrechnungen und private Unternehmen	12 823	48 574	65 882	56 763	31 125	37 839
an übrige Bereiche	14 818	13 647	10 664	13 365	24 722	19 033
Sonstige Vermögensübertragungen						
an andere Bereiche	65 699	67 242	72 131	266	131	136
Darlehen	60 527	34 449	46 936	49 273	124 413	60 977
an öffentlichen Bereich	36 149	18 686	14 931	16 572	20 914	15 510
an Bund	-	-	-	-	-	-
an Land	-	-	-	-	-	-
an Gemeinden/GV	24 207	7 966	2 996	1 792	5 955	2 255
an Zweckverbände und dgl.	11 942	10 719	11 935	14 780	14 959	13 255
an sonstigen öffentlichen Bereich	-	-	-	-	-	-
an andere Bereiche	24 378	15 763	32 005	32 702	103 499	45 467
an Sonderrechnungen und private Unternehmen	20 703	13 892	31 097	32 196	101 931	45 128
an übrige Bereiche	3 675	1 872	908	505	1 567	339
Erwerb von Beteiligungen	37 325	41 438	43 084	43 135	39 984	72 546
Tilgungsausgaben an öffentlichen Bereich	3 836	3 220	2 343	1 653	3 519	2 025
an Bund	182	189	1	1	1	4
an Land	2 226	2 388	1 173	826	251	198
an Gemeinden/GV	1 102	527	1 132	770	3 189	1 721
an Zweckverbände und dgl.	326	116	36	56	79	101
Bruttoausgaben der Kapitalrechnung	1 378 300	1 542 746	1 624 012	1 789 534	2 051 877	2 218 064
abzüglich Zahlungen von Gemeinden/GV	54 380	48 810	29 429	34 750	39 667	40 746
Gesamtausgaben der Kapitalrechnung	1 323 920	1 493 936	1 594 583	1 754 784	2 012 211	2 177 317
Gesamtausgaben						
(ohne besondere Finanzierungsvorgänge)	11 551 657	12 117 396	12 518 510	13 553 116	14 398 367	15 763 841
Saldo	403 240	140 119	159 958	889 127	869 865	-

Besondere Finanzierungsvorgänge						
Schuldentilgung	654 326	738 761	907 875	914 801	653 456	714 349
an sonstigen öffentlichen Bereich	214	-	267	267	111	100
an Sonderrechnungen, private Unternehmen und übrige Bereiche	654 111	738 761	907 608	914 534	653 345	714 249
Rückzahlung von inneren Darlehen	-	-	-	-	-	-
Zuführungen an Rücklagen	-	-	-	-	-	-
Deckung von Vorjahresfehlbeträgen	-	-	-	-	-	-
Ausgaben für besondere Finanzierungsvorgänge	654 326	738 761	907 875	914 801	653 456	714 349
Saldo	38 538	128 872	36 902	-	204 158	86 618

Einnahmeart	Einnahmen					
	2018	2019	2020	2021	2022	2023
	1 000 EUR					

Kapitalrechnung						
Veräußerung von Sachvermögen	216 007	176 589	215 378	267 008	226 095	137 392
Vermögensübertragungen	487 899	511 882	550 682	606 105	572 676	791 822
Zuweisungen für Investitionen vom öffentlichen Bereich	314 594	340 914	364 062	406 920	392 497	602 944
vom Bund	14 207	24 646	41 847	35 297	30 483	85 810
vom Land	269 460	275 651	295 905	338 772	333 311	479 354
von Gemeinden/GV	30 503	39 336	24 832	32 359	27 282	34 390
von Zweckverbänden und dgl.	306	1 225	1 445	434	488	357
vom sonstigen öffentlichen Bereich	118	56	34	58	934	3 033
Zuschüsse für Investitionen von anderen Bereichen	173 305	170 968	186 620	199 185	180 179	188 877
Darlehensrückflüsse	53 886	42 783	35 796	35 397	68 764	47 840
vom öffentlichen Bereich	35 383	21 098	14 620	11 961	20 552	13 803
vom Bund	-	-	-	-	-	-
vom Land	-	-	-	-	-	-
von Gemeinden/GV	22 881	8 268	3 011	892	6 171	1 809
von Zweckverbänden und dgl.	12 495	12 825	11 609	11 069	14 381	11 994
vom sonstigen öffentlichen Bereich	7	5	-	-	-	-
von anderen Bereichen	18 503	21 685	21 176	23 437	48 212	34 037
von öffentlichen Sonderrechnungen u. Unternehmen	16 792	18 317	17 993	21 994	46 946	32 438
von übrigen Bereichen	1 712	3 369	3 184	1 442	1 266	1 599
Veräußerung von Beteiligungen	9 710	9 697	1 575	10 077	4 004	13 044
Schuldenaufnahme vom öffentlichen Bereich	1 117	3 009	3 419	6 261	6 465	6 682
vom Bund	-	-	-	-	-	-
vom Land	13	1 802	3	3 114	251	1 415
von Gemeinden/GV	997	1 206	1 586	1 500	6 214	4 547
von Zweckverbänden und dgl.	108	-	1 830	1 647	0	720
Bruttoeinnahmen der Kapitalrechnung	768 619	743 960	806 850	924 848	878 005	996 780
abzüglich Zahlungen von Gemeinden/GV	54 380	48 810	29 429	34 750	39 667	40 746
Gesamteinnahmen der Kapitalrechnung	714 239	695 150	777 422	890 098	838 338	956 033
Gesamteinnahmen (ohne besondere Finanzierungsvorgänge)	11 954 897	12 257 515	12 678 468	14 442 243	15 268 232	15 183 162
Saldo	-	-	-	-	-	580 679

Besondere Finanzierungsvorgänge						
Schuldenaufnahme	692 864	867 633	944 777	886 410	857 615	800 967
beim sonstigen öffentlichen Bereich	-	-	-	-	-	-
bei Sonderrechnungen, privaten Unternehmen und übrigen Bereichen	692 864	867 633	944 777	886 410	857 615	800 967
von inneren Darlehen	-	-	-	-	-	-
Entnahmen aus Rücklagen	-	-	-	-	-	-
Einnahmen aus besonderen Finanzierungs- vorgängen	692 864	867 633	944 777	886 410	857 615	800 967
Saldo	-	-	-	28 391	-	-

Ausgabeart	Ausgaben						
	Gemeinden und Gemeinde- verbände insgesamt	kreisfreie Städte	kreisangehörige Gemeinden, Verbandsgemeinden, Landkreise				
			zusammen	verbands- freie Gemeinden	Orts- gemeinden	Verbands- gemeinden	Landkreise
1 000 EUR							
Laufende Rechnung							
Personalausgaben	4 292 025	1 273 062	2 956 164	478 725	770 078	934 882	772 479
Löhne und Gehälter	3 662 898	1 048 677	2 564 512	416 415	725 756	781 577	640 764
Aufwendungen für ehrenamtliche Tätigkeit	76 076	6 170	69 603	6 628	42 828	14 297	5 850
Dienstbezüge u. dgl.	3 586 822	1 042 508	2 494 908	409 787	682 927	767 280	634 914
Versorgungsbezüge	503 555	179 240	314 083	50 217	41 782	121 119	100 965
Beihilfen, Unterstützungen u. dgl.	100 113	39 658	58 342	9 583	671	24 332	23 756
Personalbezogene Sachausgaben	25 460	5 488	19 227	2 509	1 869	7 854	6 995
Laufender Sachaufwand	3 122 011	865 230	2 241 251	344 021	670 624	461 263	765 343
Sächliche Verwaltungsausgaben	2 910 224	779 620	2 115 099	316 992	655 033	450 759	692 315
Unterhaltung des unbeweglichen Vermögens	635 507	216 210	417 291	81 933	177 729	64 769	92 860
Bewirtschaftung der Grundstücke	563 299	137 648	422 813	63 456	180 642	89 699	89 016
Mieten und Pachten	163 614	77 493	85 242	27 870	8 608	24 748	24 016
sonstige sächliche Verwaltungsausgaben	1 547 804	348 270	1 189 753	143 734	288 053	271 544	486 423
Erstattungen an andere Bereiche	211 787	85 610	126 152	27 029	15 592	10 504	73 028
Zinsausgaben	292 247	118 205	172 628	27 604	37 368	38 158	69 498
an öffentlichen Bereich	10 257	596	9 661	5	5 805	3 851	1
an Bund	3	1	2	0	-	1	0
an Land	770	595	175	3	91	80	0
an Gemeinden/GV	9 024	-	9 024	-	5 327	3 698	-
an Zweckverbände und dgl.	460	-	460	1	387	72	-
an andere Bereiche	281 991	117 610	162 967	27 599	31 563	34 307	69 498
an sonstigen öffentlichen Bereich	10	-	10	-	-	10	-
für Sonderrechnungen, private Unternehmen und übrige Bereiche	281 981	117 610	162 957	27 599	31 563	34 297	69 498
Laufende Zuweisungen und Zuschüsse	10 252 668	2 129 005	8 115 533	925 971	2 659 065	231 375	4 299 121
an öffentlichen Bereich	4 985 908	329 568	4 654 955	737 135	2 611 200	77 303	1 229 316
an Bund	3 223	2 187	1 036	59	32	266	680
an Land	527 253	274 482	252 769	61 416	17 773	2 995	170 585
allgemeine Zuweisungen an Gemeinden/GV	3 168 159	12 103	3 156 055	647 847	2 471 043	15 877	21 289
übrige an Gemeinden/GV	1 188 338	29 834	1 158 442	18 293	90 288	50 832	999 029
an Zweckverbände und dgl.	98 334	10 866	86 148	9 503	31 951	7 313	37 382
an sonstigen öffentlichen Bereich	600	97	503	17	114	21	351
an andere Bereiche	5 266 760	1 799 437	3 460 578	188 837	47 864	154 072	3 069 806
Laufende Zuschüsse an Sonderrechnungen, private Unternehmen und übrige Bereiche	1 231 218	473 222	751 252	82 738	47 864	25 317	595 333
Sozialleistungen, Unterstützungen u.Ä.	4 035 542	1 326 215	2 709 327	106 099	-	128 755	2 474 473
Schuldendiensthilfen	8 105	7 113	992	10	358	563	61
an öffentlichen Bereich	7 894	7 103	790	6	214	516	55
an Bund	-	-	-	-	-	-	-
an Land	-	-	-	-	-	-	-
an Gemeinden/GV	740	-	740	6	217	509	9
an Zweckverbände und dgl.	7 153	7 103	50	-	- 3	7	46
an sonstigen öffentlichen Bereich	-	-	-	-	-	-	-
an andere Bereiche	212	10	202	4	144	47	7
an Sonderrechnungen u. private Unternehmen	43	10	34	3	0	31	-
an übrige Bereiche	168	0	168	1	144	17	7
Bruttoausgaben der laufenden Rechnung	17 967 056	4 392 616	13 486 568	1 776 331	4 137 493	1 666 241	5 906 503

Einnahmeart	Einnahmen						
	Gemeinden und Gemeinde- verbände insgesamt	kreisfreie Städte	kreisangehörige Gemeinden, Verbandsgemeinden, Landkreise				
			zusammen	verbands- freie Gemeinden	Orts- gemeinden	Verbands- gemeinden	Landkreise
1 000 EUR							

Laufende Rechnung							
Steuern	5 964 997	1 824 164	4 140 833	1 172 584	2 947 511	16 773	3 965
Grundsteuer	737 962	230 690	507 271	116 248	391 023	-	-
Gewerbesteuer nach Ertrag und Kapital (netto)	2 563 921	838 343	1 725 578	633 214	1 092 364	-	-
Gemeindeanteil an Gemeinschaftsteuern	2 559 910	706 771	1 853 140	403 426	1 449 714	-	-
Grunderwerbsteuer	5	-	5	-	-	-	5
Sonstige Steuern	103 200	48 360	54 840	19 696	14 410	16 773	3 960
Steuerähnliche Einnahmen	74	-	74	-	74	-	-
Einnahmen aus wirtschaftlicher Tätigkeit	542 065	134 754	399 324	69 483	296 343	16 240	17 259
Mieten und Pachten	185 257	41 243	143 462	34 054	92 075	11 800	5 531
Gewinne aus Unternehmen und Beteiligungen	57 094	29 548	20 237	3 192	4 383	1 857	10 805
Konzessionsabgaben	159 400	59 338	100 062	25 780	74 285	- 3	-
Einnahmen aus Verkauf	140 313	4 625	135 563	6 457	125 600	2 584	922
Zinseinnahmen	35 859	5 860	29 848	8 506	5 652	10 782	4 909
vom öffentlichen Bereich	8 468	8	8 460	15	3 144	5 290	10
vom Bund	-	-	-	-	-	-	-
vom Land	10	8	2	-	2	0	-
von Gemeinden/GV	8 393	-	8 393	-	3 142	5 252	0
von Zweckverbänden und dgl.	63	-	63	15	-	38	10
vom sonstigen öffentlichen Bereich	1	-	1	-	-	1	-
von anderen Bereichen	27 391	5 852	21 389	8 491	2 508	5 491	4 898
Laufende Zuweisungen und Zuschüsse	11 268 535	1 962 156	9 230 025	508 481	1 165 784	1 671 859	5 883 901
vom öffentlichen Bereich	10 845 910	1 828 729	8 941 897	472 071	1 134 676	1 624 298	5 710 852
vom Bund	605 624	193 714	411 530	5 467	23 002	6 789	376 272
allgemeine Zuweisungen vom Land	2 961 756	811 486	2 122 170	156 604	586 727	190 216	1 188 623
übrige vom Land	2 854 977	780 388	2 064 584	61 058	42 986	38 583	1 921 957
allgemeine Zuweisungen von Gemeinden/GV	3 168 169	-	3 140 650	1 717	2 261	1 078 136	2 058 536
übrige von Gemeinden/GV	1 202 564	34 022	1 159 451	245 122	469 728	303 577	141 024
von Zweckverbänden und dgl.	36 025	4 184	31 810	442	4 661	4 624	22 084
vom sonstigen öffentlichen Bereich	16 796	4 935	11 701	1 660	5 311	2 374	2 356
von anderen Bereichen	422 625	133 427	288 129	36 411	31 108	47 561	173 049
Schuldendiensthilfen	18 585	9 857	8 728	605	695	5 115	2 313
vom öffentlichen Bereich	17 901	9 837	8 063	578	670	4 502	2 313
vom Bund	-	-	-	-	-	-	-
vom Land	16 479	9 837	6 641	449	-	3 880	2 313
von Gemeinden/GV	1 406	-	1 406	130	668	608	-
von Zweckverbänden und dgl.	-	-	-	-	-	-	-
vom sonstigen öffentlichen Bereich	16	-	16	-	2	14	-
von anderen Bereichen	684	19	665	27	25	613	-
Sonstige laufende Einnahmen	777 545	213 772	558 191	85 310	141 885	156 517	174 479
Gebühren, sonstige Entgelte	518 401	153 020	361 330	61 865	106 120	86 213	107 132
Sonstige Verwaltungseinnahmen	40 636	6 114	33 918	4 774	15 761	7 694	5 688
Erstattungen von Verwaltungsausgaben von anderen Bereichen	218 509	54 638	162 943	18 671	20 004	62 609	61 659
Bruttoeinnahmen der laufenden Rechnung	18 607 661	4 150 563	14 367 025	1 844 970	4 557 944	1 877 285	6 086 826

Ausgabeart	Ausgaben						
	Gemeinden und Gemeinde- verbände insgesamt	kreisfreie Städte	kreisangehörige Gemeinden, Verbandsgemeinden, Landkreise				
			zusammen	verbands- freie Gemeinden	Orts- gemeinden	Verbands- gemeinden	Landkreise
							1 000 EUR

Kapitalrechnung							
Sachinvestitionen	1 998 534	443 108	1 550 290	243 763	680 791	336 550	289 185
Baumaßnahmen	1 498 531	334 746	1 160 562	187 539	538 428	231 724	202 871
Sonstige Sachinvestitionen	500 003	108 362	389 728	56 224	142 363	104 826	86 314
Erwerb von unbeweglichen Sachen	193 132	48 267	144 858	21 042	85 058	14 307	24 451
Erwerb von beweglichen Sachen	246 202	42 750	201 992	31 675	35 109	84 319	50 889
Vermögensübertragungen	83 982	18 214	65 768	7 945	11 825	3 758	42 241
Zuweisungen für Investitionen an öffentlichen Bereich	26 974	1 463	25 511	2 163	3 488	2 049	17 810
an Bund	885	766	118	-	10	108	-
an Land	2 447	697	1 750	7	609	773	361
an Gemeinden/GV	19 469	-	19 469	311	1 111	924	17 124
an Zweckverbände und dgl.	4 148	-	4 148	1 844	1 734	244	326
an sonstigen öffentlichen Bereich	25	-	25	1	25	-	-
Zuschüsse für Investitionen an andere Bereiche	56 872	16 690	40 182	5 781	8 331	1 659	24 411
an Sonderrechnungen und private Unternehmen	37 839	12 986	24 853	3 768	2 977	590	17 518
an übrige Bereiche	19 033	3 704	15 329	2 013	5 353	1 069	6 893
Sonstige Vermögensübertragungen an andere Bereiche	136	61	76	1	6	49	20
Kreditbeschaffungskosten	136	61	76	1	6	49	20
Ablösung von Dauerlasten	-	-	-	-	-	-	-
Darlehen	60 977	9 479	51 336	9 505	4 148	25 334	12 348
an öffentlichen Bereich	15 510	-	15 510	-	2 268	13 155	87
an Bund	-	-	-	-	-	-	-
an Land	-	-	-	-	-	-	-
an Gemeinden/GV	2 255	-	2 255	-	2 168	-	87
an Zweckverbände und dgl.	13 255	-	13 255	-	100	13 155	-
an sonstigen öffentlichen Bereich	-	-	-	-	-	-	-
an andere Bereiche	45 467	9 479	35 826	9 505	1 881	12 179	12 262
an Sonderrechnungen und private Unternehmen	45 128	9 472	35 494	9 350	1 818	12 065	12 260
an übrige Bereiche	339	7	332	155	63	113	1
Erwerb von Beteiligungen	72 546	31 982	40 564	17 581	3 026	6 291	13 665
Tilgungsausgaben an öffentlichen Bereich	2 025	7	2 017	59	788	1 171	-
an Bund	4	-	4	4	-	-	-
an Land	198	7	192	55	57	80	-
an Gemeinden/GV	1 721	-	1 721	-	725	996	-
an Zweckverbände und dgl.	101	-	101	-	6	95	-
Bruttoausgaben der Kapitalrechnung	2 218 064	502 789	1 709 976	278 853	700 579	373 103	357 440
Bruttoausgaben (ohne besondere Finanzierungsvorgänge)	20 185 120	4 895 405	15 196 544	2 055 185	4 838 072	2 039 344	6 263 943
Saldo	-	-	-	-	102 574	-	-

Besondere Finanzierungsvorgänge							
Schuldentilgung	714 349	324 609	388 416	52 661	143 218	72 612	119 925
an sonstigen öffentlichen Bereich	100	-	100	-	100	-	-
an Sonderrechnungen, private Unternehmen und übrige Bereiche	714 249	324 609	388 316	52 661	143 118	72 612	119 925
Deckung von Vorjahresfehlbeträgen	-	-	-	-	-	-	-
Ausgaben für besondere Finanzierungsvorgänge	714 349	324 609	388 416	52 661	143 218	72 612	119 925
Saldo	86 618	-	107 312	28 005	15 837	40 385	23 085

Einnahmeart	Einnahmen						
	Gemeinden und Gemeinde- verbände insgesamt	kreisfreie Städte	kreisangehörige Gemeinden, Verbandsgemeinden, Landkreise				
			zusammen	verbands- freie Gemeinden	Orts- gemeinden	Verbands- gemeinden	Landkreise
1 000 EUR							

Kapitalrechnung							
Veräußerung von Sachvermögen	137 392	10 960	126 295	12 002	109 011	4 066	1 216
Vermögensübertragungen	791 822	124 466	666 140	123 874	266 200	119 979	156 087
Zuweisungen für Investitionen vom öffentlichen Bereich	602 944	79 494	522 281	100 668	156 351	112 575	152 687
vom Bund	85 810	9 752	76 039	12 757	10 970	29 734	22 578
vom Land	479 354	69 640	408 565	82 168	131 415	71 183	123 799
von Gemeinden/GV	34 390	-	34 390	2 727	13 808	11 550	6 305
von Zweckverbänden und dgl.	357	98	259	35	134	86	5
vom sonstigen öffentlichen Bereich	3 033	5	3 028	2 982	25	22	-
Zuschüsse für Investitionen von anderen Bereichen	188 877	44 972	143 859	23 206	109 849	7 404	3 401
Darlehensrückflüsse	47 840	8 308	39 269	5 692	2 824	22 761	7 992
vom öffentlichen Bereich	13 803	-	13 803	156	1 144	12 103	400
vom Bund	-	-	-	-	-	-	-
vom Land	-	-	-	-	-	-	-
von Gemeinden/GV	1 809	-	1 809	28	1 044	737	0
von Zweckverbänden und dgl.	11 994	-	11 994	127	100	11 367	400
vom sonstigen öffentlichen Bereich	-	-	-	-	-	-	-
von anderen Bereichen	34 037	8 308	25 466	5 537	1 680	10 657	7 592
von öffentlichen Sonderrechnungen und Unternehmen	32 438	8 164	24 011	5 400	1 213	9 831	7 567
von übrigen Bereichen	1 599	144	1 455	137	467	827	25
Veräußerung von Beteiligungen	13 044	129	12 915	1	1 329	10 311	1 274
Schuldenaufnahme vom öffentlichen Bereich	6 682	-	6 682	-	3 337	3 345	-
vom Bund	-	-	-	-	-	-	-
vom Land	1 415	-	1 415	-	-	1 415	-
von Gemeinden/GV	4 547	-	4 547	-	3 337	1 210	-
von Zweckverbänden und dgl.	720	-	720	-	-	720	-
Bruttoeinnahmen der Kapitalrechnung	996 780	143 863	851 301	141 568	382 701	160 462	166 570
Bruttoeinnahmen (ohne besondere Finanzierungsvorgänge)	19 604 441	4 294 426	15 218 326	1 986 538	4 940 646	2 037 746	6 253 396
Saldo	580 679	600 979	- 21 782	68 646	-	1 598	10 548

Besondere Finanzierungsvorgänge							
Schuldenaufnahme	800 967	305 239	495 728	80 666	159 055	112 997	143 011
beim sonstigen öffentlichen Bereich	-	-	-	-	-	-	-
bei Sonderrechnungen, privaten Unternehmen und übrigen Bereichen	800 967	305 239	495 728	80 666	159 055	112 997	143 011
Einnahmen aus besonderen Finanzierungsvorgängen	800 967	305 239	495 728	80 666	159 055	112 997	143 011
Saldo	-	19 370	- 107 312	-	-	-	-

Ausgabeart	Ausgaben						
	insgesamt	Politische Führung und zentrale Verwaltung	Finanz- verwaltung	Öffentliche Sicherheit und Ordnung	Schulen und vorschulische Bildung	Wissenschaft und Forschung, kulturelle Angelegen- heiten	Soziale Sicherung
Laufende Rechnung							
Personalausgaben	4 292 025	1 150 167	200 921	464 815	1 247 090	189 958	473 913
Laufender Sachaufwand	3 122 011	674 143	20 598	200 815	934 554	100 275	142 264
Unterhaltung des unbeweglichen Vermögens	635 507	119 244	71	11 223	126 784	11 157	11 841
übriger laufender Sachaufwand	2 486 504	554 900	20 527	189 592	807 770	89 118	130 424
Zinsausgaben an andere Bereiche	281 991	38	108	3	164	49	5
Laufende Zuweisungen, Zinsausgaben und Schuldendiensthilfen an öffentlichen Bereich	5 004 058	12 704	5 681	13 654	826 058	13 018	496 495
Laufende Zuschüsse und Schuldendiensthilfen an andere Bereiche	5 266 971	84 247	360	4 372	913 088	43 277	4 106 308
laufende Zuschüsse an Sonderrechnungen, private Unternehmen und übrige Bereiche	1 231 218	84 244	357	4 364	912 658	43 219	71 143
Sozialleistungen, Unterstützungen u.Ä.	4 035 542	1	-	-	389	-	4 035 151
Schuldendiensthilfen	212	2	3	8	40	58	14
Bruttoausgaben der laufenden Rechnung	17 967 056	1 921 299	227 667	683 659	3 920 955	346 578	5 218 985
abzüglich Zahlungen von Gemeinden/GV	4 380 532	27 845	442	11 026	768 937	8 202	344 435
Gesamtausgaben der laufenden Rechnung	13 586 524	1 893 453	227 225	672 633	3 152 018	338 376	4 874 550
Kapitalrechnung							
Sachinvestitionen	1 998 534	380 138	2 621	156 352	560 725	31 576	28 179
Baumaßnahmen	1 498 531	217 974	300	70 896	450 012	24 117	19 779
Erwerb von Grund- und Sachvermögen	500 003	162 164	2 321	85 456	110 713	7 459	8 401
Vermögensübertragungen	83 982	2 888	5 088	2 248	25 040	332	1 922
Zuweisungen für Investitionen an öffentlichen Bereich	26 974	242	1 750	1 373	17 226	133	40
Vermögensübertragungen an Sonderrechnungen und private Unternehmen	37 975	2 368	3 338	38	2 938	4	12
Vermögensübertragungen an übrige Bereiche	19 033	278	-	838	4 875	195	1 869
Darlehen und Tilgungsausgaben an öffentlichen Bereich	17 535	3	-	-	1	-	82
Darlehen an andere Bereiche	45 467	1 693	6 972	1	31	167	10
an Unternehmen	45 128	1 582	6 971	-	-	165	-
an Sonstige	339	111	1	1	31	2	10
Erwerb von Beteiligungen	72 546	425	21 824	0	-	800	-
Bruttoausgaben der Kapitalrechnung	2 218 064	385 148	36 505	158 602	585 797	32 875	30 193
abzüglich Zahlungen von Gemeinden/GV	40 746	740	-	2 297	23 054	62	206
Gesamtausgaben der Kapitalrechnung	2 177 317	384 407	36 505	156 305	562 743	32 814	29 987
Gesamtausgaben	15 763 841	2 277 861	263 730	828 937	3 714 761	371 190	4 904 537

Ausgabeart	Ausgaben							
	Gesundheit, Sport und Erholung	Wohnungs- wesen und Raum- ordnung	Kommunale Gemein- schafts- dienste	Wirtschafts- förderung	Verkehrs- wesen	Wirtschafts- unter- nehmen	Allgemeines Grund- und Sonder- vermögen	Allgemeine Finanz- wirtschaft
	1 000 EUR							
Laufende Rechnung								
Personalausgaben	147 803	172 710	70 015	53 516	62 796	48 337	9 983	-
Laufender Sachaufwand	158 551	94 213	133 330	67 406	387 139	181 200	8 102	19 421
Unterhaltung des unbeweglichen Vermögens	66 758	10 334	38 682	18 569	197 445	23 391	9	-
übriger laufender Sachaufwand	91 792	83 878	94 648	48 836	189 694	157 809	8 093	19 421
Zinsausgaben an andere Bereiche	20 417	9	2 182	3 262	494	27 264	31 638	196 358
Laufende Zuweisungen, Zinsausgaben und Schuldendiensthilfen an öffentlichen Bereich	9 373	6 224	3 784	26 475	34 647	42 771	1 190	3 511 984
Laufende Zuschüsse und Schuldendiensthilfen an andere Bereiche	25 869	6 800	1 880	13 749	1 791	44 102	21 128	-
laufende Zuschüsse an Sonderrechnungen, private Unternehmen und übrige Bereiche	25 815	6 790	1 879	13 746	1 791	44 084	21 128	-
Sozialleistungen, Unterstützungen u.Ä.	-	-	-	-	-	-	-	-
Schuldendiensthilfen	54	10	1	4	-	18	-	-
Bruttoausgaben der laufenden Rechnung	362 014	279 955	211 192	164 409	486 867	343 675	72 039	3 727 764
abzüglich Zahlungen von Gemeinden/GV	7 431	1 804	3 136	13 568	1 229	14 137	20	3 178 319
Gesamtausgaben der laufenden Rechnung	354 583	278 151	208 055	150 841	485 639	329 537	72 019	549 445
Kapitalrechnung								
Sachinvestitionen	105 794	108 248	83 569	60 827	430 689	48 801	1 013	-
Baumaßnahmen	93 104	77 193	73 625	45 903	393 318	32 306	3	-
Erwerb von Grund- und Sachvermögen	12 691	31 055	9 944	14 924	37 371	16 494	1 010	-
Vermögensübertragungen	4 192	10 311	478	2 658	3 569	21 915	3 208	134
Zuweisungen für Investitionen an öffentlichen Bereich	353	1 961	239	886	2 409	360	1	-
Vermögensübertragungen an Sonderrechnungen und private Unternehmen	2 707	4 576	119	1 398	707	16 430	3 206	134
Vermögensübertragungen an übrige Bereiche	1 133	3 774	119	374	452	5 126	0	-
Darlehen und Tilgungsausgaben an öffentlichen Bereich	3	-	0	-	-	1	-	17 443
Darlehen an andere Bereiche	9 124	497	60	16	-	10	6 858	20 028
an Unternehmen	9 011	484	60	10	-	10	6 858	19 976
an Sonstige	113	14	-	6	-	-	-	53
Erwerb von Beteiligungen	18 111	1 998	1 689	47	2 032	3	18 540	7 077
Bruttoausgaben der Kapitalrechnung	137 224	121 055	85 795	63 548	436 290	70 729	29 619	44 682
abzüglich Zahlungen von Gemeinden/GV	2 203	171	934	808	1 647	1 987	-	6 636
Gesamtausgaben der Kapitalrechnung	135 022	120 884	84 861	62 740	434 643	68 742	29 619	38 046
Gesamtausgaben	489 604	399 035	292 916	213 581	920 282	398 279	101 638	587 491



Einnahmeart	Einnahmen						
	insgesamt	Politische Führung und zentrale Verwaltung	Finanzverwaltung	Öffentliche Sicherheit und Ordnung	Schulen und vorschulische Bildung	Wissenschaft und Forschung, kulturelle Angelegenheiten	Soziale Sicherung
	1 000 EUR						

#### Laufende Rechnung

Steuern und steuerähnliche Einnahmen	5 965 072	-	-	-	-	-	-
Einnahmen aus wirtschaftlicher Tätigkeit	542 065	105 212	2 964	3 029	6 445	4 913	8 379
Mieten und Pachten	185 257	100 690	2 402	2 459	4 217	2 562	7 566
sonstige Einnahmen aus wirtschaftlicher Tätigkeit	356 807	4 522	562	571	2 228	2 351	813
Zinseinnahmen von anderen Bereichen	27 391	1	5 366	-	0	66	0
Laufende Zuweisungen, Zinseinnahmen und Schuldendiensthilfen vom öffentlichen Bereich	10 872 279	69 598	4 090	43 511	1 751 208	56 333	2 469 022
Laufende Zuschüsse und Schuldendiensthilfen von anderen Bereichen	423 309	29 689	18 007	57 575	11 014	12 243	186 542
Sonstige laufende Einnahmen	777 545	80 098	14 576	169 052	120 975	45 428	83 611
Gebühren, sonstige Entgelte	518 401	10 611	1 466	157 298	104 147	41 340	18 745
übrige laufende Einnahmen	259 144	69 487	13 110	11 754	16 828	4 088	64 866
Bruttoeinnahmen der laufenden Rechnung	18 607 661	284 598	45 004	273 167	1 889 643	118 982	2 747 553
abzüglich Zahlungen von Gemeinden/GV	4 380 532	27 845	442	11 026	768 937	8 202	344 435
Gesamteinnahmen der laufenden Rechnung	14 227 129	256 752	44 562	262 141	1 120 707	110 781	2 403 118

#### Kapitalrechnung

Veräußerung von Sachvermögen	137 392	63 540	340	1 632	1 436	1 055	292
Vermögensübertragungen	791 822	68 423	4 038	24 267	217 713	9 258	4 586
vom öffentlichen Bereich	602 944	56 634	3 987	22 613	204 901	6 374	2 451
von anderen Bereichen	188 877	11 789	50	1 654	12 813	2 884	2 135
Darlehensrückflüsse	47 840	122	6 677	2	29	6	16
vom öffentlichen Bereich	13 803	-	-	-	-	-	-
von anderen Bereichen	34 037	122	6 677	2	29	6	16
Veräußerung von Beteiligungen	13 044	62	1 204	-	-	-	-
Schuldenaufnahme vom öffentlichen Bereich	6 682	-	-	-	-	-	-
Bruttoeinnahmen der Kapitalrechnung	996 780	132 147	12 259	25 901	219 178	10 319	4 895
abzüglich Zahlungen von Gemeinden/GV	40 746	740	-	2 297	23 054	62	206
Gesamteinnahmen der Kapitalrechnung	956 033	131 407	12 259	23 604	196 124	10 257	4 689
Gesamteinnahmen	15 183 162	388 159	56 821	285 745	1 316 831	121 038	2 407 806

Einnahmeart	Einnahmen							
	Gesundheit, Sport und Erholung	Wohnungs- wesen und Raum- ordnung	Kommunale Gemein- schafts- dienste	Wirtschafts- förderung	Verkehrs- wesen	Wirtschafts- unter- nehmen	Allgemeines Grund- und Sonder- vermögen	Allgemeine Finanz- wirtschaft
	1 000 EUR							

#### Laufende Rechnung

Steuern und steuerähnliche Einnahmen	-	-	-	-	-	-	-	5 965 072
Einnahmen aus wirtschaftlicher Tätigkeit	10 254	16 461	19 270	5 887	166 275	152 455	26 662	13 858
Mieten und Pachten	5 589	11 296	16 289	3 552	6 490	21 442	703	-
sonstige Einnahmen aus wirtschaftlicher Tätigkeit	4 665	5 164	2 981	2 334	159 784	131 013	25 959	13 858
Zinseinnahmen von anderen Bereichen	1 203	1 909	33	-	-	71	542	18 201
Laufende Zuweisungen, Zinseinnahmen und Schuldendiensthilfen vom öffentlichen Bereich	62 311	35 115	10 777	24 488	19 822	108 773	1 895	6 215 337
Laufende Zuschüsse und Schuldendiensthilfen von anderen Bereichen	3 474	3 454	30 180	3 582	2 477	8 847	3 513	52 713
Sonstige laufende Einnahmen	35 481	36 097	69 842	27 775	49 566	37 654	6 441	948
Gebühren, sonstige Entgelte	26 445	30 242	45 844	20 195	40 018	21 789	261	-
übrige laufende Einnahmen	9 036	5 855	23 998	7 579	9 548	15 865	6 180	948
Bruttoeinnahmen der laufenden Rechnung	112 723	93 036	130 102	61 731	238 140	307 799	39 053	12 266 129
abzüglich Zahlungen von Gemeinden/GV	7 431	1 804	3 136	13 568	1 229	14 137	20	3 178 319
Gesamteinnahmen der laufenden Rechnung	105 292	91 232	126 966	48 163	236 912	293 662	39 033	9 087 810

#### Kapitalrechnung

Veräußerung von Sachvermögen	716	43 931	2 466	5 859	7 181	8 522	423	-
Vermögensübertragungen	38 709	51 791	50 766	32 490	234 072	49 871	2 535	3 303
vom öffentlichen Bereich	35 278	43 981	24 937	28 127	120 420	47 478	2 460	3 303
von anderen Bereichen	3 431	7 810	25 829	4 362	113 653	2 393	75	-
Darlehensrückflüsse	3 863	721	180	47	-	845	123	35 208
vom öffentlichen Bereich	-	0	127	41	-	-	-	13 635
von anderen Bereichen	3 863	721	53	6	-	845	123	21 573
Veräußerung von Beteiligungen	39	159	2	3	-	68	5 157	6 351
Schuldenaufnahme vom öffentlichen Bereich	-	-	-	-	-	-	-	6 682
Bruttoeinnahmen der Kapitalrechnung	43 327	96 602	53 413	38 399	241 254	59 305	8 237	51 544
abzüglich Zahlungen von Gemeinden/GV	2 203	171	934	808	1 647	1 987	-	6 636
Gesamteinnahmen der Kapitalrechnung	41 124	96 431	52 479	37 590	239 607	57 318	8 237	44 908
Gesamteinnahmen	146 416	187 663	179 445	85 753	476 518	350 980	47 270	9 132 718

Jahr	Ausgaben						
	unmittelbare Ausgaben						Zahlungen an öffentlichen Bereich
	insgesamt	unmittelbare Ausgaben (ohne Zahlungen an andere Bereiche)				Zahlungen an andere Bereiche	
		zusammen	Personal- ausgaben	laufender Sachaufwand	Sach- investitionen		
		1 000 EUR					

Insgesamt							
2018	11 201 804	6 733 025	3 272 549	2 261 628	1 161 522	4 468 779	3 705 960
2019	11 771 825	7 167 119	3 446 721	2 374 535	1 304 424	4 604 706	3 918 403
2020	12 196 424	7 428 863	3 576 263	2 448 037	1 361 479	4 767 561	3 910 893
2021	13 137 531	8 119 994	3 826 121	2 642 213	1 608 526	5 017 537	4 199 385
2022	14 008 297	8 765 612	3 985 970	2 928 922	1 810 736	5 242 685	4 341 322
2023	15 136 553	9 485 115	4 292 025	3 122 011	1 998 534	5 651 437	5 048 567
Politische Führung und zentrale Verwaltung							
2018	1 579 187	1 521 655	855 471	474 619	190 875	57 532	11 129
2019	1 752 913	1 687 613	935 572	510 255	241 782	65 300	11 791
2020	1 781 371	1 707 063	938 521	537 665	230 140	74 308	11 299
2021	1 881 318	1 813 588	965 311	562 382	281 409	67 729	11 984
2022	2 027 908	1 958 357	1 005 649	628 470	317 511	69 552	15 207
2023	2 293 497	2 204 873	1 150 167	674 143	380 138	88 624	12 949
Finanzverwaltung							
2018	257 772	251 673	204 052	18 990	10 065	6 099	2 192
2019	236 706	223 524	178 650	29 303	2 332	13 181	443
2020	263 363	243 068	186 424	22 351	2 654	20 295	552
2021	257 175	231 794	197 082	18 294	1 216	25 381	426
2022	320 051	242 401	197 043	20 133	14 207	77 649	2 506
2023	256 741	245 964	200 921	20 598	2 621	10 777	7 431
Öffentliche Sicherheit und Ordnung							
2018	581 523	567 009	344 213	129 372	93 424	14 514	10 944
2019	603 711	594 437	361 995	140 591	91 850	9 274	11 020
2020	642 499	635 511	388 160	152 830	94 522	6 988	11 544
2021	998 430	796 858	430 267	256 401	110 190	201 572	97 967
2022	870 852	801 316	441 403	225 516	134 397	69 536	13 854
2023	827 234	821 982	464 815	200 815	156 352	5 251	15 027
Schulen und vorschulische Bildung							
2018	2 496 381	1 778 060	891 804	602 388	283 741	718 322	597 535
2019	2 708 725	1 910 531	958 529	646 854	305 149	798 194	637 201
2020	2 872 843	2 052 911	1 006 452	679 952	366 507	819 933	659 487
2021	3 062 203	2 254 333	1 061 858	731 730	460 745	807 870	704 129
2022	3 386 262	2 509 097	1 133 846	829 793	545 458	877 164	757 149
2023	3 663 465	2 742 370	1 247 090	934 554	560 725	921 096	843 286
Wissenschaft und Forschung, kulturelle Angelegenheiten							
2018	307 043	265 127	161 545	81 774	20 030	41 916	14 142
2019	318 653	277 728	165 832	88 533	21 629	40 924	10 674
2020	294 887	254 668	162 178	70 318	21 142	40 219	11 794
2021	308 211	267 370	163 386	77 620	25 695	40 841	9 895
2022	338 569	295 388	176 958	93 914	23 667	43 181	11 440
2023	366 302	322 610	189 958	100 275	31 576	43 692	13 151
Soziale Sicherung							
2018	3 748 233	491 250	357 052	118 787	15 392	3 256 984	419 499
2019	3 800 257	512 384	373 666	117 012	21 686	3 287 873	421 025
2020	3 925 424	532 931	400 006	114 047	18 859	3 392 493	398 202
2021	4 048 214	545 376	415 604	110 000	19 736	3 502 838	394 220
2022	4 305 908	587 248	434 585	128 538	24 100	3 718 660	466 302
2023	4 752 561	644 356	473 913	142 264	28 179	4 108 205	496 617
Gesundheit, Sport und Erholung							
2018	325 613	282 165	117 294	117 349	47 441	43 448	9 102
2019	350 618	303 724	120 396	124 039	59 191	46 893	9 027
2020	372 439	328 947	126 525	145 583	56 839	43 492	9 317
2021	433 131	385 645	154 770	166 744	64 128	47 485	9 812
2022	444 256	397 272	152 635	149 835	93 520	46 983	10 375
2023	489 509	430 259	147 803	158 551	105 794	59 250	9 729

noch:  
T 7

Ausgaben und Einnahmen der Gemeinden und Gemeindeverbände 2018–2023 nach Arten und Aufgabenbereichen (ohne besondere Finanzierungsvorgänge)

Jahr	Ausgaben				Einnahmen			
	Gesamtausgaben		Nettoaussgaben <sup>1</sup>		unmittelbare Einnahmen	Zahlungen vom öffentlichen Bereich	Gesamteinnahmen	
	1 000 EUR	Wachstums- rate in %	1 000 EUR	Wachstums- rate in %			1 000 EUR	
Insgesamt								
2018	11 551 657	4,5	6 408 224	6,8	6 811 464	8 499 540	11 954 897	4,3
2019	12 117 396	4,9	6 734 038	5,1	6 874 156	8 956 191	12 257 515	2,5
2020	12 518 510	3,3	6 285 555	-6,7	6 445 512	9 821 763	12 678 468	3,4
2021	13 553 116	8,3	7 138 308	13,6	8 027 435	10 198 608	14 442 243	13,9
2022	14 398 367	6,2	7 986 859	11,9	8 856 724	10 362 760	15 268 232	5,7
2023	15 763 841	9,5	8 689 411	8,8	8 108 732	11 495 709	15 183 162	-0,6
Politische Führung und zentrale Verwaltung								
2018	1 566 744	5,1	1 497 161	4,9	291 147	93 156	360 731	2,4
2019	1 739 029	11,0	1 663 689	11,1	287 891	101 015	363 231	0,7
2020	1 768 612	1,7	1 701 660	2,3	308 382	91 010	375 334	3,3
2021	1 867 858	5,6	1 773 089	4,2	332 714	120 212	427 483	13,9
2022	2 018 198	8,0	1 922 861	8,4	301 191	120 255	396 528	-7,2
2023	2 277 861	12,9	2 180 214	13,4	290 513	126 232	388 159	-2,1
Finanzverwaltung								
2018	259 485	24,4	256 263	23,4	58 036	3 701	61 257	17,5
2019	236 540	-8,8	232 807	-9,2	42 951	4 341	46 684	-23,8
2020	263 266	11,3	254 848	9,5	39 098	9 067	47 516	1,8
2021	257 114	-2,3	244 875	-3,9	43 135	12 726	55 374	16,5
2022	322 090	25,3	316 130	29,1	60 153	6 427	66 114	19,4
2023	263 730	-18,1	256 095	-19,0	49 185	8 078	56 821	-14,1
Öffentliche Sicherheit und Ordnung								
2018	581 590	8,4	559 875	9,3	181 730	32 591	203 445	-0,5
2019	606 065	4,2	577 363	3,1	192 726	37 368	221 428	8,8
2020	646 380	6,7	622 973	7,9	176 290	31 070	199 697	-9,8
2021	1 082 258	67,4	882 901	41,7	383 019	213 496	582 377	191,6
2022	872 930	-19,3	794 683	-10,0	298 675	90 022	376 922	-35,3
2023	828 937	-5,0	776 137	-2,3	232 944	66 124	285 745	-24,2
Schulen und vorschulische Bildung								
2018	2 536 174	6,8	1 687 052	8,1	140 131	1 406 864	989 252	5,2
2019	2 744 619	8,2	1 786 918	5,9	123 176	1 559 009	1 080 878	9,3
2020	2 914 448	6,2	1 873 906	4,9	106 953	1 658 424	1 147 495	6,2
2021	3 101 892	6,4	1 976 134	5,5	106 242	1 790 199	1 232 000	7,4
2022	3 438 840	10,9	2 223 156	12,5	146 843	1 920 255	1 362 526	10,6
2023	3 714 761	8,0	2 550 642	14,7	152 712	1 956 109	1 316 831	-3,4
Wissenschaft und Forschung, kulturelle Angelegenheiten								
2018	313 472	0,1	266 095	0,0	64 077	55 090	111 455	-1,3
2019	322 440	2,9	277 209	4,2	64 789	52 117	110 020	-1,3
2020	298 977	-7,3	251 371	-9,3	43 171	55 311	90 776	-17,5
2021	311 833	4,3	261 515	4,0	45 006	56 591	95 324	5,0
2022	342 473	9,8	292 788	12,0	59 476	57 221	109 161	14,5
2023	371 190	8,4	316 746	8,2	66 594	62 707	121 038	10,9
Soziale Sicherung								
2018	3 855 262	1,2	2 254 911	8,1	292 545	1 912 821	1 892 896	-6,1
2019	3 924 636	1,8	2 339 210	3,7	300 100	1 882 072	1 885 525	-0,4
2020	4 042 216	3,0	2 317 477	-0,9	247 590	2 006 150	1 972 329	4,6
2021	4 167 391	3,1	2 326 864	0,4	236 023	2 115 569	2 076 550	5,3
2022	4 460 124	7,0	2 575 172	10,7	262 941	2 197 038	2 147 893	3,4
2023	4 904 537	10,0	2 777 705	7,9	280 975	2 471 473	2 407 806	12,1
Gesundheit, Sport und Erholung								
2018	326 632	1,7	290 730	1,3	51 407	43 986	87 309	1,7
2019	352 573	7,9	315 808	8,6	44 762	43 836	81 527	-6,6
2020	372 644	5,7	333 952	5,7	41 317	47 804	80 010	-1,9
2021	434 421	16,6	338 835	1,5	40 259	104 108	135 845	69,8
2022	446 151	2,7	371 156	9,5	57 901	83 475	132 896	-2,2
2023	489 604	9,7	401 649	8,2	58 461	97 589	146 416	10,2

<sup>1</sup> Gesamtausgaben abzügl. der Zahlungen von anderen Ebenen des öffentlichen Bereichs.

Jahr	Ausgaben						
	unmittelbare Ausgaben						Zahlungen an öffentlichen Bereich
	insgesamt	unmittelbare Ausgaben (ohne Zahlungen an andere Bereiche)				Zahlungen an andere Bereiche	
		zusammen	Personal- ausgaben	laufender Sachaufwand	Sach- investitionen		
1 000 EUR							
Wohnungswesen und Raumordnung							
2018	292 540	273 948	135 165	59 634	79 125	18 592	8 765
2019	315 994	279 443	139 138	59 559	79 111	36 551	15 303
2020	360 324	317 310	148 074	64 552	104 672	43 014	10 838
2021	363 723	345 204	155 661	73 543	116 001	18 518	6 103
2022	389 175	380 460	161 683	95 858	122 903	8 715	9 566
2023	392 825	377 169	172 710	94 213	108 248	15 656	8 185
Kommunale Gemeinschaftsdienste							
2018	220 707	213 257	58 019	100 786	54 437	7 450	2 981
2019	231 032	225 827	59 749	100 584	61 329	5 205	3 146
2020	231 380	222 440	59 797	102 096	59 149	8 939	3 299
2021	221 321	216 090	61 392	90 878	61 245	5 231	3 064
2022	271 651	268 279	65 326	134 884	68 069	3 373	2 960
2023	292 963	288 603	70 015	133 330	83 569	4 360	4 023
Wirtschaftsförderung							
2018	168 955	147 418	44 483	54 380	48 544	21 537	27 085
2019	169 123	143 819	46 016	52 966	44 746	25 304	27 508
2020	161 360	138 571	47 172	46 065	45 029	22 789	22 401
2021	177 430	163 060	48 780	53 436	60 773	14 369	24 465
2022	198 474	182 324	50 485	66 770	65 054	16 149	27 892
2023	200 595	181 796	53 516	67 406	60 827	18 800	27 362
Verkehrswesen							
2018	714 192	694 121	52 837	332 264	304 360	20 070	30 137
2019	773 588	750 416	54 451	337 047	356 678	23 172	33 195
2020	748 892	726 602	56 954	327 582	339 807	22 289	30 496
2021	749 393	745 023	59 735	334 123	349 065	4 371	35 608
2022	786 895	781 968	58 044	356 125	365 672	4 927	35 664
2023	886 101	882 656	62 796	387 139	430 689	3 445	37 056
Wirtschaftsunternehmen							
2018	180 025	156 296	43 062	99 101	14 086	23 728	34 631
2019	200 223	177 728	44 299	114 414	18 927	22 495	36 180
2020	251 287	204 026	46 360	136 881	20 451	47 261	39 223
2021	288 876	233 498	47 116	124 794	57 476	55 378	39 794
2022	330 225	243 391	47 447	160 451	35 438	86 835	36 580
2023	371 272	278 341	48 337	181 200	48 801	92 932	43 131
Allgemeines Grund- und Sondervermögen							
2018	56 126	23 948	7 551	8 678	2	32 178	1 468
2019	69 779	32 016	8 429	5 694	14	37 763	1 419
2020	63 557	21 005	9 640	4 496	1 708	42 552	1 488
2021	136 230	86 405	65 161	6 970	847	49 826	1 535
2022	125 798	78 485	60 868	7 039	740	47 314	2 069
2023	100 467	37 638	9 983	8 102	1 013	62 830	1 191
Allgemeine Finanzwirtschaft							
2018	273 507	67 097	-	63 507	-	206 410	2 536 349
2019	240 505	47 929	-	47 683	-	192 576	2 700 472
2020	226 798	43 810	-	43 620	-	182 988	2 700 953
2021	211 876	35 749	-	35 298	-	176 127	2 860 383
2022	212 273	39 626	-	31 596	-	172 648	2 949 758
2023	243 019	26 498	-	19 421	-	216 521	3 529 427

Jahr	Ausgaben				Einnahmen			
	Gesamtausgaben		Nettoausgaben <sup>1</sup>		unmittelbare Einnahmen	Zahlungen vom öffentlichen Bereich	Gesamteinnahmen	
	1 000 EUR	Wachstums- rate in %	1 000 EUR	Wachstums- rate in %	1 000 EUR			Wachstums- rate in %
Wohnungswesen und Raumordnung								
2018	296 569	1,3	253 696	1,8	113 578	47 609	156 451	-12,2
2019	321 012	8,2	281 353	10,9	102 946	49 944	142 604	-8,9
2020	366 322	14,1	291 242	3,5	114 094	79 919	189 174	32,7
2021	366 836	0,1	313 214	7,5	152 154	56 612	205 777	8,8
2022	396 090	8,0	344 849	10,1	155 606	53 892	206 847	0,5
2023	399 035	0,7	321 914	-6,7	110 542	79 096	187 663	-9,3
Kommunale Gemeinschaftsdienste								
2018	220 601	1,6	200 801	3,5	109 288	22 887	129 088	2,1
2019	231 408	4,9	210 084	4,6	110 180	24 094	131 505	1,9
2020	231 570	0,1	212 435	1,1	98 653	22 244	117 788	-10,4
2021	221 393	-4,4	198 120	-6,7	105 056	26 265	128 329	8,9
2022	271 935	22,8	250 828	26,6	122 245	23 783	143 351	11,7
2023	292 916	7,7	261 146	4,1	147 674	35 841	179 445	25,2
Wirtschaftsförderung								
2018	187 834	12,2	156 117	6,4	42 481	39 922	74 198	27,8
2019	180 373	-4,0	155 905	-0,1	50 787	40 726	75 255	1,4
2020	174 421	-3,3	143 537	-7,9	37 359	40 224	68 243	-9,3
2021	190 770	9,4	168 794	17,6	40 083	33 101	62 060	-9,1
2022	214 842	12,6	195 184	15,6	53 350	31 181	73 008	17,6
2023	213 581	-0,6	175 301	-10,2	47 474	52 656	85 753	17,5
Verkehrswesen								
2018	741 973	9,4	616 434	10,1	338 707	127 896	464 247	0,6
2019	803 521	8,3	669 851	8,7	333 007	136 933	466 677	0,5
2020	777 504	-3,2	644 829	-3,7	340 390	134 559	473 066	1,4
2021	781 958	0,6	652 892	1,3	341 907	132 109	470 972	-0,4
2022	819 576	4,8	678 515	3,9	333 030	144 045	474 091	0,7
2023	920 282	12,3	782 916	15,4	339 152	140 242	476 518	0,5
Wirtschaftsunternehmen								
2018	201 672	1,2	181 314	-0,3	168 949	33 341	189 306	2,7
2019	223 619	10,9	195 897	8,0	165 336	40 506	193 058	2,0
2020	274 852	22,9	221 178	12,9	168 870	69 331	222 544	15,3
2021	314 500	14,4	206 725	-6,5	172 772	121 944	280 546	26,1
2022	350 950	11,6	283 141	37,0	202 195	83 664	270 004	-3,8
2023	398 279	13,5	258 154	-8,8	210 854	156 250	350 980	30,0
Allgemeines Grund- und Sondervermögen								
2018	57 564	2,9	56 585	4,2	47 654	1 010	48 633	39,9
2019	71 161	23,6	69 397	22,6	31 675	1 800	33 438	-31,2
2020	65 023	-8,6	64 318	-7,3	32 833	727	33 538	0,3
2021	137 597	111,6	134 814	109,6	41 245	2 952	44 029	31,3
2022	127 781	-7,1	126 881	-5,9	35 462	987	36 363	-17,4
2023	101 638	-20,5	97 303	-23,3	42 935	4 355	47 270	30,0
Allgemeine Finanzwirtschaft								
2018	406 085	5,0	-1 868 811	7,8	4 911 732	4 678 667	7 186 628	7,9
2019	360 399	-11,3	-2 041 453	9,2	5 023 831	4 982 430	7 425 683	3,3
2020	322 276	-10,6	-2 648 171	29,7	4 690 511	5 575 922	7 660 958	3,2
2021	317 295	-1,5	-2 340 464	-11,6	5 987 818	5 412 723	8 645 577	12,9
2022	316 387	-0,3	-2 388 485	2,1	6 767 657	5 550 516	9 472 528	9,6
2023	587 491	85,7	-2 466 511	3,3	6 078 716	6 238 957	9 132 718	-3,6

1 Gesamtausgaben abzügl. der Zahlungen von anderen Ebenen des öffentlichen Bereichs.

Jahr	Gemeinden und Gemeindeverbände insgesamt	Kreisfreie Städte	Kreisangehörige Gemeinden, Verbandsgemeinden, Landkreise			Gemeinden und Gemeindeverbände insgesamt	Kreisfreie Städte	Kreisangehörige Gemeinden, Verbandsgemeinden, Landkreise										
			zusammen	kreis-angehörige Gemeinden und Verbands-gemeinden	Landkreise			zusammen	kreis-angehörige Gemeinden und Verbands-gemeinden	Landkreise								
1 000 EUR						EUR je Einwohner												
Insgesamt																		
2018	14 907 764	3 515 186	11 316 818	6 702 895	4 613 923	3 655,56	3 298,92	3 756,56	2 224,99	1 531,57								
2019	15 690 228	3 690 419	11 918 588	7 061 005	4 857 583	3 836,63	3 445,39	3 948,56	2 339,27	1 609,29								
2020	16 107 317	3 796 836	12 231 848	7 170 667	5 061 181	3 935,67	3 547,67	4 047,04	2 372,50	1 674,55								
2021	17 336 916	3 992 400	13 261 867	7 652 944	5 608 923	4 227,35	3 737,30	4 372,71	2 523,33	1 849,38								
2022	18 349 619	4 359 903	13 904 618	8 100 565	5 804 054	4 420,85	4 034,31	4 529,21	2 638,63	1 890,58								
2023	20 185 120	4 895 405	15 196 544	8 932 601	6 263 943	4 844,98	4 497,28	4 937,68	2 902,39	2 035,29								
Politische Führung und zentrale Verwaltung																		
2018	1 590 317	491 713	1 094 679	854 027	240 652	389,96	461,46	363,37	283,49	79,88								
2019	1 764 704	580 870	1 179 123	913 060	266 063	431,51	542,30	390,64	302,49	88,15								
2020	1 792 670	593 350	1 194 838	955 480	239 359	438,02	554,41	395,33	316,13	79,19								
2021	1 893 302	613 757	1 274 573	1 020 356	254 217	461,65	574,54	420,25	336,43	83,82								
2022	2 043 115	700 365	1 337 604	1 061 589	276 015	492,23	648,06	435,70	345,80	89,91								
2023	2 306 446	799 075	1 501 228	1 155 983	345 245	553,61	734,09	487,78	375,60	112,18								
Finanzverwaltung																		
2018	259 964	64 189	195 775	169 224	26 551	63,75	60,24	64,99	56,17	8,81								
2019	237 149	63 297	173 852	146 521	27 330	57,99	59,09	57,60	48,54	9,05								
2020	263 916	70 183	193 733	164 704	29 028	64,49	65,58	64,10	54,49	9,60								
2021	257 601	73 892	183 709	150 106	33 603	62,81	69,17	60,57	49,49	11,08								
2022	322 557	144 404	178 154	148 249	29 904	77,71	133,62	58,03	48,29	9,74								
2023	264 173	60 904	203 268	160 266	43 002	63,41	55,95	66,05	52,07	13,97								
Öffentliche Sicherheit und Ordnung																		
2018	592 467	213 436	379 031	269 639	109 392	145,28	200,30	125,82	89,51	36,31								
2019	614 731	215 753	398 978	288 590	110 388	150,32	201,43	132,18	95,61	36,57								
2020	654 044	235 009	419 035	296 011	123 024	159,81	219,59	138,64	97,94	40,70								
2021	1 096 397	284 989	811 408	358 361	453 047	267,34	266,78	267,54	118,16	149,38								
2022	884 706	288 090	596 615	359 253	237 362	213,15	266,58	194,34	117,02	77,32								
2023	842 261	307 477	534 784	381 568	153 216	202,17	282,47	173,76	123,98	49,78								
Schulen und vorschulische Bildung																		
2018	3 093 916	598 068	2 465 827	1 103 861	1 361 965	758,67	561,27	818,52	366,42	452,10								
2019	3 345 926	653 134	2 659 285	1 201 105	1 458 180	818,16	609,77	881,01	397,92	483,09								
2020	3 532 330	663 393	2 832 929	1 254 616	1 578 313	863,09	619,86	937,31	415,10	522,20								
2021	3 766 333	703 243	3 025 501	1 376 048	1 649 452	918,37	658,31	997,57	453,71	543,86								
2022	4 143 411	781 253	3 329 823	1 510 843	1 818 979	998,24	722,91	1 084,64	492,13	592,50								
2023	4 506 752	807 127	3 665 082	1 684 316	1 980 766	1 081,74	741,49	1 190,86	547,27	643,59								
Wissenschaft und Forschung, kulturelle Angelegenheiten																		
2018	321 185	154 587	135 328	93 614	41 714	78,76	145,08	44,92	31,07	13,85								
2019	329 326	153 963	142 823	99 834	42 989	80,53	143,74	47,32	33,07	14,24								
2020	306 682	150 317	128 341	85 758	42 584	74,93	140,45	42,46	28,37	14,09								
2021	318 106	151 925	136 937	95 217	41 720	77,57	142,22	45,15	31,40	13,76								
2022	350 009	167 319	146 821	101 935	44 886	84,33	154,82	47,82	33,20	14,62								
2023	379 453	181 184	158 990	110 731	48 259	91,08	166,45	51,66	35,98	15,68								
Soziale Sicherung																		
2018	4 167 732	1 303 992	2 863 739	374 195	2 489 544	1 021,98	1 223,76	950,60	124,21	826,39								
2019	4 221 282	1 320 578	2 900 704	352 008	2 548 696	1 032,20	1 232,90	960,99	116,62	844,37								
2020	4 323 627	1 382 766	2 940 861	336 597	2 604 264	1 056,44	1 292,02	973,02	111,37	861,65								
2021	4 442 433	1 426 541	3 015 893	330 587	2 685 305	1 083,22	1 335,39	994,40	109,00	885,40								
2022	4 772 210	1 484 012	3 288 197	405 682	2 882 515	1 149,74	1 373,19	1 071,08	132,14	938,93								
2023	5 249 178	1 649 896	3 599 272	427 378	3 171 894	1 259,95	1 515,72	1 169,48	138,86	1 030,62								
Gesundheit, Sport und Erholung																		
2018	334 715	86 998	247 651	189 732	57 919	82,08	81,65	82,21	62,98	19,23								
2019	359 644	91 892	267 673	204 600	63 073	87,94	85,79	88,68	67,78	20,90								
2020	381 756	104 856	276 825	195 328	81 497	93,28	97,97	91,59	64,63	26,96								
2021	442 943	105 894	336 948	202 479	134 470	108,01	99,13	111,10	66,76	44,34								
2022	454 631	110 034	344 507	245 455	99 052	109,53	101,82	112,22	79,95	32,26								
2023	499 238	136 123	363 002	268 436	94 566	119,83	125,05	117,95	87,22	30,73								

Jahr	Gemeinden und Gemeindeverbände insgesamt	Kreisfreie Städte	Kreisangehörige Gemeinden, Verbandsgemeinden, Landkreise			Gemeinden und Gemeindeverbände insgesamt	Kreisfreie Städte	Kreisangehörige Gemeinden, Verbandsgemeinden, Landkreise		
			zusammen	kreis-angehörige Gemeinden und Verbands-gemeinden	Landkreise			zusammen	kreis-angehörige Gemeinden und Verbands-gemeinden	Landkreise
1 000 EUR						EUR je Einwohner				
Wohnungswesen und Raumordnung										
2018	301 305	96 548	204 757	164 032	40 726	73,88	90,61	67,97	54,45	13,52
2019	331 297	93 966	237 332	168 693	68 638	81,01	87,73	78,63	55,89	22,74
2020	371 161	102 097	269 064	186 183	82 881	90,69	95,40	89,02	61,60	27,42
2021	369 826	114 800	255 026	204 580	50 445	90,18	107,46	84,09	67,45	16,63
2022	398 741	110 813	287 928	241 927	46 001	96,07	102,54	93,79	78,80	14,98
2023	401 010	111 267	289 743	236 965	52 778	96,25	102,22	94,14	76,99	17,15
Kommunale Gemeinschaftsdienste										
2018	223 688	30 026	193 663	185 635	8 027	54,85	28,18	64,29	61,62	2,66
2019	234 178	32 302	201 876	193 631	8 246	57,26	30,16	66,88	64,15	2,73
2020	234 679	37 833	196 846	188 284	8 562	57,34	35,35	65,13	62,30	2,83
2021	224 385	32 579	191 806	182 398	9 407	54,71	30,50	63,24	60,14	3,10
2022	274 611	33 842	240 769	203 111	37 658	66,16	31,31	78,43	66,16	12,27
2023	296 987	38 751	258 236	244 015	14 222	71,28	35,60	83,91	79,29	4,62
Wirtschaftsförderung										
2018	196 039	42 547	153 296	124 876	28 420	48,07	39,93	50,89	41,45	9,43
2019	196 631	42 430	154 129	118 170	35 959	48,08	39,61	51,06	39,15	11,91
2020	183 761	31 157	152 491	123 290	29 201	44,90	29,11	50,45	40,79	9,66
2021	201 895	33 167	168 385	138 837	29 547	49,23	31,05	55,52	45,78	9,74
2022	226 365	38 792	187 442	153 038	34 404	54,54	35,89	61,06	49,85	11,21
2023	227 957	43 731	184 087	153 073	31 014	54,72	40,17	59,81	49,74	10,08
Verkehrswesen										
2018	744 329	210 426	533 903	428 353	105 550	182,52	197,48	177,23	142,19	35,04
2019	806 784	247 635	559 148	447 398	111 750	197,28	231,19	185,24	148,22	37,02
2020	779 387	221 164	558 223	436 987	121 237	190,44	206,65	184,69	144,58	40,11
2021	785 002	226 448	558 554	442 545	116 009	191,41	211,98	184,17	145,92	38,25
2022	822 560	215 882	606 677	479 714	126 964	198,17	199,76	197,62	156,26	41,36
2023	923 158	262 796	660 362	529 597	130 765	221,58	241,42	214,57	172,08	42,49
Wirtschaftsunternehmen										
2018	214 655	21 602	183 752	155 338	28 414	52,64	20,27	61,00	51,56	9,43
2019	236 403	23 439	203 583	171 612	31 970	57,81	21,88	67,45	56,85	10,59
2020	290 510	30 728	250 618	193 314	57 304	70,98	28,71	82,92	63,96	18,96
2021	328 670	43 271	275 667	176 579	99 089	80,14	40,51	90,89	58,22	32,67
2022	366 805	59 351	296 515	183 884	112 630	88,37	54,92	96,58	59,90	36,69
2023	414 404	51 668	350 315	220 869	129 446	99,47	47,47	113,82	71,77	42,06
Allgemeines Grund- und Sondervermögen										
2018	57 595	33 934	23 661	23 246	415	14,12	31,85	7,85	7,72	0,14
2019	71 197	35 307	35 890	35 482	408	17,41	32,96	11,89	11,76	0,14
2020	65 045	41 797	23 248	22 792	456	15,89	39,05	7,69	7,54	0,15
2021	137 766	53 742	84 023	82 425	1 598	33,59	50,31	27,70	27,18	0,53
2022	127 867	96 814	31 053	26 091	4 962	30,81	89,58	10,12	8,50	1,62
2023	101 658	67 851	33 807	33 143	664	24,40	62,33	10,98	10,77	0,22
Allgemeine Finanzwirtschaft										
2018	2 809 856	167 121	2 641 756	2 567 122	74 634	689,01	156,84	876,92	852,14	24,77
2019	2 940 976	135 853	2 804 193	2 720 300	83 892	719,14	126,83	929,01	901,22	27,79
2020	2 927 751	132 188	2 794 796	2 731 324	63 472	715,37	123,51	924,69	903,69	21,00
2021	3 072 259	128 154	2 943 437	2 892 424	51 013	749,13	119,97	970,51	953,69	16,82
2022	3 162 031	128 931	3 032 512	2 979 793	52 719	761,81	119,30	987,79	970,62	17,17
2023	3 772 446	377 557	3 394 367	3 326 262	68 106	905,49	346,85	1 102,90	1 080,77	22,13



Jahr	Gemeinden und Gemeinde- verbände insgesamt	Kreisfreie Städte	Kreisangehörige Gemeinden, Verbandsgemeinden, Landkreise			Gemeinden und Gemeinde- verbände insgesamt	Kreisfreie Städte	Kreisangehörige Gemeinden, Verbandsgemeinden, Landkreise										
			zusammen	kreis- angehörige Gemeinden und Verbands- gemeinden	Landkreise			zusammen	kreis- angehörige Gemeinden und Verbands- gemeinden	Landkreise								
1 000 EUR						EUR je Einwohner												
Insgesamt																		
2018	11 201 804	3 408 290	7 719 004	4 053 421	3 665 583	2 746,82	3 198,60	2 562,29	1 345,51	1 216,77								
2019	11 771 825	3 603 731	8 088 130	4 230 531	3 857 599	2 878,49	3 364,45	2 679,55	1 401,55	1 278,00								
2020	12 196 424	3 710 484	8 408 548	4 337 274	4 071 274	2 980,08	3 466,98	2 782,06	1 435,04	1 347,03								
2021	13 137 531	3 903 644	9 152 310	4 661 667	4 490 643	3 203,40	3 654,22	3 017,71	1 537,05	1 480,66								
2022	14 008 297	4 260 931	9 663 434	5 009 944	4 653 490	3 374,93	3 942,73	3 147,71	1 631,91	1 515,80								
2023	15 136 553	4 556 667	10 488 100	5 471 425	5 016 675	3 633,18	4 186,09	3 407,81	1 777,78	1 630,02								
Politische Führung und zentrale Verwaltung																		
2018	1 579 187	490 544	1 084 813	846 709	238 104	387,24	460,36	360,10	281,06	79,04								
2019	1 752 913	579 654	1 168 716	905 745	262 971	428,63	541,17	387,19	300,07	87,12								
2020	1 781 371	591 896	1 185 091	948 307	236 784	435,26	553,05	392,10	313,76	78,34								
2021	1 881 318	612 043	1 264 392	1 013 717	250 675	458,73	572,94	416,90	334,24	82,65								
2022	2 027 908	698 911	1 323 931	1 050 988	272 942	488,57	646,72	431,25	342,34	88,91								
2023	2 293 497	796 591	1 490 780	1 148 650	342 130	550,50	731,81	484,39	373,22	111,17								
Finanzverwaltung																		
2018	257 772	62 430	195 342	168 926	26 416	63,21	58,59	64,84	56,07	8,77								
2019	236 706	63 292	173 414	146 214	27 200	57,88	59,09	57,45	48,44	9,01								
2020	263 363	70 177	193 186	164 324	28 862	64,35	65,57	63,92	54,37	9,55								
2021	257 175	73 880	183 295	149 845	33 450	62,71	69,16	60,44	49,41	11,03								
2022	320 051	142 241	177 810	148 064	29 746	77,11	131,62	57,92	48,23	9,69								
2023	256 741	59 404	197 338	154 478	42 860	61,62	54,57	64,12	50,19	13,93								
Öffentliche Sicherheit und Ordnung																		
2018	581 523	212 067	369 456	267 184	102 272	142,60	199,02	122,64	88,69	33,95								
2019	603 711	214 389	389 322	286 167	103 155	147,62	200,15	128,98	94,81	34,17								
2020	642 499	233 801	408 698	293 372	115 326	156,99	218,46	135,22	97,07	38,16								
2021	998 430	283 504	714 926	355 176	359 749	243,45	265,39	235,73	117,11	118,62								
2022	870 852	287 047	583 805	355 855	227 950	209,81	265,61	190,17	115,91	74,25								
2023	827 234	306 181	521 053	377 776	143 277	198,56	281,28	169,30	122,75	46,55								
Schulen und vorschulische Bildung																		
2018	2 496 381	593 695	1 872 669	1 040 133	832 536	612,14	557,17	621,62	345,27	276,36								
2019	2 708 725	647 414	2 027 806	1 126 040	901 766	662,35	604,43	671,80	373,05	298,75								
2020	2 872 843	658 841	2 177 997	1 186 228	991 768	701,95	615,60	720,61	392,48	328,14								
2021	3 062 203	698 293	2 326 323	1 296 303	1 030 020	746,67	653,68	767,04	427,42	339,62								
2022	3 386 262	774 734	2 579 195	1 425 894	1 153 301	815,83	716,88	840,13	464,46	375,67								
2023	3 663 465	800 746	2 828 179	1 587 221	1 240 958	879,33	735,62	918,94	515,72	403,21								
Wissenschaft und Forschung, kulturelle Angelegenheiten																		
2018	307 043	146 268	130 656	90 811	39 845	75,29	137,27	43,37	30,14	13,23								
2019	318 653	149 332	137 866	96 768	41 098	77,92	139,42	45,67	32,06	13,62								
2020	294 887	145 089	122 916	82 561	40 355	72,05	135,57	40,67	27,32	13,35								
2021	308 211	147 635	132 313	92 681	39 633	75,15	138,20	43,63	30,56	13,07								
2022	338 569	162 012	141 771	98 775	42 996	81,57	149,91	46,18	32,17	14,01								
2023	366 302	176 101	152 287	106 524	45 763	87,92	161,78	49,48	34,61	14,87								
Soziale Sicherung																		
2018	3 748 233	1 271 710	2 476 523	323 568	2 152 954	919,11	1 193,47	822,07	107,41	714,66								
2019	3 800 257	1 287 543	2 512 714	308 581	2 204 133	929,25	1 202,05	832,45	102,23	730,22								
2020	3 925 424	1 349 291	2 576 133	296 067	2 280 066	959,14	1 260,74	852,34	97,96	754,39								
2021	4 048 214	1 394 246	2 653 968	302 017	2 351 950	987,10	1 305,16	875,07	99,58	775,49								
2022	4 305 908	1 449 879	2 856 029	372 840	2 483 189	1 037,39	1 341,60	930,31	121,45	808,86								
2023	4 752 561	1 611 668	3 140 884	381 351	2 759 533	1 140,74	1 480,60	1 020,54	123,91	896,63								
Gesundheit, Sport und Erholung																		
2018	325 613	86 722	238 824	181 664	57 161	79,84	81,39	79,28	60,30	18,97								
2019	350 618	91 623	258 915	196 888	62 027	85,73	85,54	85,78	65,23	20,55								
2020	372 439	104 670	267 694	187 713	79 981	91,00	97,80	88,57	62,11	26,46								
2021	433 131	105 024	328 007	194 929	133 077	105,61	98,31	108,15	64,27	43,88								
2022	444 256	109 366	334 800	237 528	97 272	107,03	101,20	109,06	77,37	31,68								
2023	489 509	135 733	353 662	260 447	93 216	117,50	124,69	114,91	84,62	30,29								

noch:  
T 9

Unmittelbare Ausgaben der Gemeinden und Gemeindeverbände 2018–2023 nach  
Gebietskörperschaftsgruppen und Aufgabenbereichen (ohne besondere Finanzierungsvorgänge)

Jahr	Gemeinden und Gemeinde- verbände insgesamt	Kreisfreie Städte	Kreisangehörige Gemeinden, Verbandsgemeinden, Landkreise			Gemeinden und Gemeinde- verbände insgesamt	Kreisfreie Städte	Kreisangehörige Gemeinden, Verbandsgemeinden, Landkreise		
			zusammen	kreis- angehörige Gemeinden und Verbands- gemeinden	Landkreise			zusammen	kreis- angehörige Gemeinden und Verbands- gemeinden	Landkreise
1 000 EUR						EUR je Einwohner				
Wohnungswesen und Raumordnung										
2018	292 540	95 878	196 662	163 136	33 525	71,73	89,98	65,28	54,15	11,13
2019	315 994	92 940	223 054	167 022	56 032	77,27	86,77	73,90	55,33	18,56
2020	360 324	100 332	259 992	185 458	74 534	88,04	93,75	86,02	61,36	24,66
2021	363 723	113 072	250 651	203 241	47 410	88,69	105,85	82,64	67,01	15,63
2022	389 175	105 578	283 597	240 393	43 204	93,76	97,69	92,38	78,30	14,07
2023	392 825	108 697	284 128	235 388	48 740	94,29	99,86	92,32	76,48	15,84
Kommunale Gemeinschaftsdienste										
2018	220 707	29 987	190 720	182 787	7 933	54,12	28,14	63,31	60,68	2,63
2019	231 032	32 263	198 769	190 629	8 139	56,49	30,12	65,85	63,15	2,70
2020	231 380	37 807	193 573	185 117	8 455	56,54	35,33	64,05	61,25	2,80
2021	221 321	32 548	188 773	179 477	9 295	53,97	30,47	62,24	59,18	3,06
2022	271 651	33 819	237 832	200 288	37 544	65,45	31,29	77,47	65,24	12,23
2023	292 963	38 730	254 233	240 138	14 095	70,32	35,58	82,61	78,03	4,58
Wirtschaftsförderung										
2018	168 955	31 498	137 260	111 543	25 717	41,43	29,56	45,56	37,03	8,54
2019	169 123	33 221	135 831	103 913	31 918	41,35	31,02	45,00	34,43	10,57
2020	161 360	26 365	134 881	108 949	25 932	39,43	24,64	44,63	36,05	8,58
2021	177 430	27 820	149 266	123 010	26 256	43,26	26,04	49,22	40,56	8,66
2022	198 474	31 030	167 312	136 701	30 611	47,82	28,71	54,50	44,53	9,97
2023	200 595	36 663	163 793	136 380	27 413	48,15	33,68	53,22	44,31	8,91
Verkehrswesen										
2018	714 192	210 419	503 773	421 338	82 435	175,13	197,47	167,22	139,86	27,36
2019	773 588	247 564	526 025	439 190	86 835	189,16	231,13	174,27	145,50	28,77
2020	748 892	221 054	527 838	430 037	97 801	182,98	206,55	174,64	142,28	32,36
2021	749 393	226 247	523 146	434 634	88 513	182,73	211,79	172,49	143,31	29,18
2022	786 895	215 873	571 023	472 513	98 510	189,58	199,75	186,00	153,91	32,09
2023	886 101	262 208	623 893	521 491	102 402	212,69	240,88	202,72	169,44	33,27
Wirtschaftsunternehmen										
2018	180 025	19 866	150 857	128 018	22 839	44,14	18,64	50,08	42,49	7,58
2019	200 223	21 520	169 321	144 234	25 087	48,96	20,09	56,10	47,78	8,31
2020	251 287	28 669	213 454	164 975	48 479	61,40	26,79	70,62	54,58	16,04
2021	288 876	40 789	238 356	150 078	88 277	70,44	38,18	78,59	49,48	29,11
2022	330 225	56 933	262 353	158 464	103 889	79,56	52,68	85,46	51,62	33,84
2023	371 272	48 796	310 055	193 557	116 499	89,12	44,83	100,74	62,89	37,85
Allgemeines Grund- und Sondervermögen										
2018	56 126	33 135	22 992	22 577	415	13,76	31,10	7,63	7,49	0,14
2019	69 779	34 408	35 371	34 963	408	17,06	32,12	11,72	11,58	0,14
2020	63 557	40 883	22 674	22 218	456	15,53	38,20	7,50	7,35	0,15
2021	136 230	52 972	83 259	81 661	1 598	33,22	49,59	27,45	26,93	0,53
2022	125 798	95 531	30 267	25 305	4 962	30,31	88,40	9,86	8,24	1,62
2023	100 467	67 219	33 248	32 584	664	24,11	61,75	10,80	10,59	0,22
Allgemeine Finanzwirtschaft										
2018	273 507	124 070	148 459	105 028	43 431	67,07	116,44	49,28	34,86	14,42
2019	240 505	108 568	131 006	84 177	46 830	58,81	101,36	43,40	27,89	15,51
2020	226 798	101 609	124 422	81 949	42 474	55,42	94,94	41,17	27,11	14,05
2021	211 876	95 571	115 637	84 899	30 738	51,66	89,46	38,13	27,99	10,14
2022	212 273	97 976	113 711	86 336	27 375	51,14	90,66	37,04	28,12	8,92
2023	243 019	107 930	134 567	95 442	39 126	58,33	99,15	43,72	31,01	12,71

Jahr	Gemeinden und Gemeindeverbände insgesamt	Kreisfreie Städte	Kreisangehörige Gemeinden, Verbandsgemeinden, Landkreise			Gemeinden und Gemeindeverbände insgesamt	Kreisfreie Städte	Kreisangehörige Gemeinden, Verbandsgemeinden, Landkreise										
			zusammen	kreis-angehörige Gemeinden und Verbands-gemeinden	Landkreise			zusammen	kreis-angehörige Gemeinden und Verbands-gemeinden	Landkreise								
1 000 EUR						EUR je Einwohner												
Insgesamt																		
2018	6 408 224	2 086 282	4 305 939	4 119 575	186 364	1 571,37	1 957,92	1 429,34	1 367,47	61,86								
2019	6 734 038	2 142 061	4 573 500	4 344 863	228 637	1 646,63	1 999,83	1 515,17	1 439,43	75,75								
2020	6 285 555	1 958 006	4 317 796	4 112 165	205 631	1 535,82	1 829,51	1 428,59	1 360,56	68,04								
2021	7 138 308	2 138 473	4 989 703	4 583 707	405 997	1 740,57	2 001,83	1 645,21	1 511,34	133,87								
2022	7 986 859	2 558 187	5 415 591	4 933 850	481 741	1 924,22	2 367,14	1 764,04	1 607,12	156,92								
2023	8 689 411	2 977 335	5 695 358	5 297 677	397 681	2 085,69	2 735,20	1 850,54	1 721,33	129,21								
Politische Führung und zentrale Verwaltung																		
2018	1 497 161	471 421	1 023 052	819 413	203 639	367,12	442,42	339,60	272,00	67,60								
2019	1 663 689	551 397	1 108 841	871 656	237 186	406,81	514,79	367,35	288,77	78,58								
2020	1 701 660	568 552	1 128 711	915 103	213 608	415,78	531,24	373,45	302,77	70,67								
2021	1 773 089	574 039	1 195 533	971 912	223 621	432,34	537,36	394,19	320,46	73,73								
2022	1 922 861	671 607	1 247 480	1 007 925	239 555	463,26	621,45	406,35	328,32	78,03								
2023	2 180 214	767 871	1 406 225	1 093 145	313 080	523,31	705,42	456,91	355,19	101,73								
Finanzverwaltung																		
2018	256 263	61 514	194 749	168 420	26 329	62,84	57,73	64,65	55,91	8,74								
2019	232 807	60 247	172 561	145 486	27 074	56,93	56,25	57,17	48,20	8,97								
2020	254 848	62 359	192 489	163 824	28 666	62,27	58,27	63,69	54,20	9,48								
2021	244 875	62 523	182 352	148 988	33 365	59,71	58,53	60,13	49,12	11,00								
2022	316 130	139 197	176 933	147 175	29 758	76,16	128,80	57,63	47,94	9,69								
2023	256 095	56 601	199 494	159 081	40 413	61,47	52,00	64,82	51,69	13,13								
Öffentliche Sicherheit und Ordnung																		
2018	559 875	201 895	357 980	255 684	102 297	137,29	189,47	118,83	84,87	33,96								
2019	577 363	204 828	372 535	270 454	102 081	141,18	191,23	123,42	89,60	33,82								
2020	622 973	223 553	399 420	282 436	116 984	152,22	208,88	132,15	93,45	38,71								
2021	882 901	254 883	628 017	316 611	311 406	215,28	238,60	207,07	104,39	102,68								
2022	794 683	262 499	532 184	313 808	218 376	191,46	242,90	173,35	102,22	71,13								
2023	776 137	286 423	489 714	352 997	136 717	186,29	263,13	159,12	114,70	44,42								
Schulen und vorschulische Bildung																		
2018	1 687 052	406 628	1 251 282	526 922	724 361	413,69	381,61	415,36	174,91	240,45								
2019	1 786 918	417 323	1 336 959	567 049	769 911	436,94	389,61	442,93	187,86	255,07								
2020	1 873 906	414 568	1 427 037	584 331	842 706	457,87	387,36	472,15	193,33	278,82								
2021	1 976 134	441 179	1 504 034	628 556	875 479	481,85	412,99	495,91	207,25	288,66								
2022	2 223 156	490 055	1 703 951	726 238	977 713	535,61	453,46	555,03	236,56	318,47								
2023	2 550 642	531 223	1 989 689	771 822	1 217 867	612,22	488,02	646,49	250,78	395,71								
Wissenschaft und Forschung, kulturelle Angelegenheiten																		
2018	266 095	129 667	119 051	83 969	35 082	65,25	121,69	39,52	27,87	11,65								
2019	277 209	130 612	128 199	91 442	36 757	67,78	121,94	42,47	30,29	12,18								
2020	251 371	126 699	112 080	77 133	34 947	61,42	118,38	37,08	25,52	11,56								
2021	261 515	125 258	120 888	85 408	35 480	63,77	117,25	39,86	28,16	11,70								
2022	292 788	141 504	130 245	92 677	37 569	70,54	130,94	42,43	30,19	12,24								
2023	316 746	154 298	138 955	99 062	39 893	76,03	141,75	45,15	32,19	12,96								
Soziale Sicherung																		
2018	2 254 911	793 848	1 461 062	161 251	1 299 812	552,93	745,01	484,99	53,53	431,47								
2019	2 339 210	810 466	1 528 744	141 781	1 386 963	571,99	756,65	506,46	46,97	459,49								
2020	2 317 477	815 236	1 502 241	140 628	1 361 613	566,25	761,74	497,03	46,53	450,50								
2021	2 326 864	790 409	1 536 455	127 767	1 408 688	567,37	739,91	506,60	42,13	464,47								
2022	2 575 172	884 476	1 690 696	175 839	1 514 857	620,42	818,42	550,72	57,28	493,44								
2023	2 777 705	985 976	1 791 719	176 298	1 615 421	666,72	905,79	582,17	57,28	524,88								
Gesundheit, Sport und Erholung																		
2018	290 730	84 002	206 661	172 174	34 487	71,29	78,83	68,60	57,15	11,45								
2019	315 808	87 387	228 341	186 447	41 894	77,22	81,58	75,65	61,77	13,88								
2020	333 952	99 439	234 437	179 342	55 096	81,60	92,91	77,57	59,34	18,23								
2021	338 835	94 450	244 284	184 945	59 339	82,62	88,42	80,55	60,98	19,57								
2022	371 156	101 176	269 890	222 275	47 614	89,42	93,62	87,91	72,40	15,51								
2023	401 649	129 786	271 750	226 968	44 782	96,41	119,23	88,30	73,75	14,55								

<sup>1</sup> Bruttoausgaben abzüglich der Zahlungen vom öffentlichen Bereich.

noch:  
T 10

Nettoausgaben<sup>1</sup> der Gemeinden und Gemeindeverbände 2018–2023 nach Gebietskörperschaftsgruppen und Aufgabenbereichen (ohne besondere Finanzierungsvorgänge)

Jahr	Gemeinden und Gemeinde- verbände insgesamt	Kreisfreie Städte	Kreisangehörige Gemeinden, Verbandsgemeinden, Landkreise			Gemeinden und Gemeinde- verbände insgesamt	Kreisfreie Städte	Kreisangehörige Gemeinden, Verbandsgemeinden, Landkreise		
			zusammen	kreis- angehörige Gemeinden und Verbands- gemeinden	Landkreise			zusammen	kreis- angehörige Gemeinden und Verbands- gemeinden	Landkreise
	1 000 EUR						EUR je Einwohner			
Wohnungswesen und Raumordnung										
2018	253 696	84 938	168 758	140 331	28 427	62,21	79,71	56,02	46,58	9,44
2019	281 353	83 885	197 469	145 467	52 002	68,80	78,31	65,42	48,19	17,23
2020	291 242	89 415	201 827	160 032	41 796	71,16	83,55	66,78	52,95	13,83
2021	313 214	97 383	215 831	174 460	41 371	76,37	91,16	71,16	57,52	13,64
2022	344 849	98 366	246 484	208 142	38 342	83,08	91,02	80,29	67,80	12,49
2023	321 914	93 842	228 071	187 505	40 566	77,27	86,21	74,11	60,92	13,18
Kommunale Gemeinschaftsdienste										
2018	200 801	29 515	171 286	163 711	7 575	49,24	27,70	56,86	54,34	2,51
2019	210 084	31 956	178 128	172 668	5 460	51,37	29,83	59,01	57,20	1,81
2020	212 435	37 482	174 953	169 382	5 571	51,91	35,02	57,89	56,04	1,84
2021	198 120	31 775	166 345	160 622	5 722	48,31	29,74	54,85	52,96	1,89
2022	250 828	33 333	217 495	182 938	34 557	60,43	30,84	70,85	59,59	11,26
2023	261 146	38 278	222 868	212 116	10 752	62,68	35,17	72,41	68,92	3,49
Wirtschaftsförderung										
2018	156 117	36 688	119 233	99 569	19 664	38,28	34,43	39,58	33,05	6,53
2019	155 905	39 738	116 096	86 762	29 334	38,12	37,10	38,46	28,74	9,72
2020	143 537	27 702	115 722	100 648	15 074	35,07	25,88	38,29	33,30	4,99
2021	168 794	29 607	138 843	113 175	25 668	41,16	27,72	45,78	37,32	8,46
2022	195 184	36 277	158 776	131 548	27 228	47,02	33,57	51,72	42,85	8,87
2023	175 301	40 527	134 634	110 793	23 842	42,08	37,23	43,75	36,00	7,75
Verkehrswesen										
2018	616 434	193 162	423 271	399 703	23 568	151,16	181,28	140,50	132,68	7,82
2019	669 851	229 184	440 667	414 677	25 990	163,79	213,97	145,99	137,38	8,61
2020	644 829	203 141	441 688	409 196	32 492	157,56	189,81	146,14	135,39	10,75
2021	652 892	207 012	445 880	417 018	28 862	159,20	193,79	147,02	137,50	9,52
2022	678 515	190 022	488 493	452 190	36 303	163,47	175,83	159,12	147,29	11,83
2023	782 916	239 266	543 650	461 248	82 402	187,92	219,81	176,64	149,87	26,77
Wirtschaftsunternehmen										
2018	181 314	18 931	153 083	129 662	23 421	44,46	17,77	50,82	43,04	7,77
2019	195 897	21 452	165 186	147 084	18 102	47,90	20,03	54,73	48,73	6,00
2020	221 178	23 141	189 049	152 844	36 205	54,04	21,62	62,55	50,57	11,98
2021	206 725	31 686	165 447	106 841	58 606	50,41	29,66	54,55	35,23	19,32
2022	283 141	55 594	216 767	137 989	78 779	68,22	51,44	70,61	44,95	25,66
2023	258 154	30 006	215 937	144 534	71 403	61,96	27,57	70,16	46,96	23,20
Allgemeines Grund- und Sondervermögen										
2018	56 585	33 488	23 097	22 697	400	13,88	31,43	7,67	7,53	0,13
2019	69 397	34 925	34 472	34 078	394	16,97	32,61	11,42	11,29	0,13
2020	64 318	41 577	22 741	22 301	441	15,72	38,85	7,52	7,38	0,15
2021	134 814	53 236	81 578	79 987	1 591	32,87	49,83	26,90	26,37	0,52
2022	126 881	96 451	30 429	25 473	4 956	30,57	89,25	9,91	8,30	1,61
2023	97 303	67 244	30 060	29 405	655	23,36	61,77	9,77	9,55	0,21
Allgemeine Finanzwirtschaft										
2018	-1868 811	-459 417	-1366 627	976 069	-2 342 696	-458,25	-431,15	-453,65	324,00	-777,65
2019	-2041 453	-561 339	-1434 697	1 069 813	-2 504 510	-499,18	-524,07	-475,31	354,42	-829,73
2020	-2648 171	-774 857	-1824 599	754 968	-2 579 566	-647,06	-724,01	-603,69	249,79	-853,48
2021	-2340 464	-654 968	-1635 785	1 067 417	-2 703 202	-570,69	-613,12	-539,35	351,95	-891,30
2022	-2388 485	-642 369	-1694 233	1 109 633	-2 803 866	-575,44	-594,40	-551,87	361,45	-913,31
2023	-2466 511	-444 006	-1967 408	1 272 703	-3 240 112	-592,03	-407,90	-639,25	413,53	-1052,78

<sup>1</sup> Bruttoausgaben abzüglich der Zahlungen vom öffentlichen Bereich.

Gebietskörperschaftsgruppe	Ausgaben					
	unmittelbare Ausgaben					Zahlungen an öffentlichen Bereich
	unmittelbare Ausgaben (ohne Zahlungen an andere Bereiche)				Zahlungen an andere Bereiche	
	insgesamt	Personal- ausgaben	laufender Sachaufwand	Sach- investitionen		
	1 000 EUR					

Insgesamt						
Kreisfreie Städte	2 613 382	1 273 062	865 230	443 108	1 943 285	338 737
Kreisangehörige Gemeinden,						
Verbandsgemeinden, Landkreise	6 788 269	2 956 164	2 241 251	1 550 290	3 699 831	4 708 444
verbandsfreie Gemeinden	1 084 091	478 725	344 021	243 763	231 727	739 367
Verbandsgemeinden und Ortsgemeinden	3 863 505	1 704 960	1 131 887	1 017 341	292 102	2 721 808
Ortsgemeinden	2 124 520	770 078	670 624	680 791	89 789	2 623 763
Verbandsgemeinden	1 738 986	934 882	461 263	336 550	202 313	98 045
Landkreise	1 840 673	772 479	765 343	289 185	3 176 002	1 247 269
Gemeinden und Gemeindeverbände insgesamt	9 485 115	4 292 025	3 122 011	1 998 534	5 651 437	5 048 567

Politische Führung und zentrale Verwaltung						
Kreisfreie Städte	712 714	324 298	265 309	123 108	83 877	2 484
Kreisangehörige Gemeinden,						
Verbandsgemeinden, Landkreise	1 486 037	820 550	408 053	257 009	4 743	10 448
verbandsfreie Gemeinden	314 680	145 699	99 807	69 174	2 045	446
Verbandsgemeinden und Ortsgemeinden	829 914	484 792	214 334	130 787	2 011	6 887
Ortsgemeinden	324 748	160 501	89 654	74 593	1 625	3 613
Verbandsgemeinden	505 166	324 291	124 680	56 195	386	3 274
Landkreise	341 443	190 059	93 912	57 047	687	3 115
Gemeinden und Gemeindeverbände insgesamt	2 204 873	1 150 167	674 143	380 138	88 624	12 949

Finanzverwaltung						
Kreisfreie Städte	56 295	46 930	7 080	2 284	3 109	1 501
Kreisangehörige Gemeinden,						
Verbandsgemeinden, Landkreise	189 670	153 990	13 518	337	7 668	5 931
verbandsfreie Gemeinden	39 270	22 965	2 666	55	239	5 553
Verbandsgemeinden und Ortsgemeinden	114 943	109 660	5 017	265	26	235
Ortsgemeinden	415	0	415	-	2	3
Verbandsgemeinden	114 528	109 660	4 602	265	24	232
Landkreise	35 457	21 365	5 835	17	7 403	142
Gemeinden und Gemeindeverbände insgesamt	245 964	200 921	20 598	2 621	10 777	7 431

Öffentliche Sicherheit und Ordnung						
Kreisfreie Städte	305 398	213 044	51 639	40 715	783	1 296
Kreisangehörige Gemeinden,						
Verbandsgemeinden, Landkreise	516 585	251 771	149 176	115 637	4 468	13 731
verbandsfreie Gemeinden	78 542	41 929	23 277	13 335	588	329
Verbandsgemeinden und Ortsgemeinden	296 887	111 929	95 737	89 221	1 760	3 462
Ortsgemeinden	390	189	160	41	43	10
Verbandsgemeinden	296 497	111 740	95 577	89 180	1 717	3 452
Landkreise	141 156	97 913	30 162	13 081	2 121	9 939
Gemeinden und Gemeindeverbände insgesamt	821 982	464 815	200 815	156 352	5 251	15 027

Schulen und vorschulische Bildung						
Kreisfreie Städte	506 303	254 444	158 921	92 938	294 443	6 381
Kreisangehörige Gemeinden,						
Verbandsgemeinden, Landkreise	2 201 700	963 827	771 995	465 879	626 479	836 903
verbandsfreie Gemeinden	267 409	164 584	51 992	50 833	61 014	3 005
Verbandsgemeinden und Ortsgemeinden	1 223 120	711 877	232 733	278 510	35 679	94 091
Ortsgemeinden	743 299	511 535	92 004	139 760	33 885	81 408
Verbandsgemeinden	479 820	200 342	140 729	138 750	1 793	12 683
Landkreise	711 172	87 366	487 270	136 536	529 786	739 808
Gemeinden und Gemeindeverbände insgesamt	2 742 370	1 247 090	934 554	560 725	921 096	843 286

Gebietskörperschaftsgruppe	Ausgaben		Einnahmen		
	Gesamt- ausgaben	Netto- ausgaben <sup>1</sup>	unmittelbare Einnahmen	Zahlungen vom öffentlichen Bereich	Gesamt- einnahmen
	1 000 EUR				

Insgesamt					
Kreisfreie Städte	4 861 382	2 977 335	2 376 356	1 918 070	4 260 403
Kreisangehörige Gemeinden,					
Verbandsgemeinden, Landkreise	10 845 897	5 695 358	5 717 140	9 501 186	10 867 679
verbandsfreie Gemeinden	1 805 460	1 481 697	1 413 051	573 488	1 736 814
Verbandsgemeinden und Ortsgemeinden	4 982 359	3 815 981	3 916 957	3 061 435	5 083 335
Ortsgemeinden	4 344 084	3 538 750	3 641 324	1 299 322	4 446 658
Verbandsgemeinden	638 275	277 231	275 633	1 762 114	636 678
Landkreise	4 058 078	397 681	387 133	5 866 263	4 047 530
Gemeinden und Gemeindeverbände insgesamt	15 763 841	8 689 411	8 108 732	11 495 709	15 183 162

Politische Führung und zentrale Verwaltung					
Kreisfreie Städte	796 183	767 871	66 398	31 204	94 710
Kreisangehörige Gemeinden,					
Verbandsgemeinden, Landkreise	1 475 542	1 406 225	223 991	95 003	293 308
verbandsfreie Gemeinden	315 258	298 373	57 296	18 798	74 181
Verbandsgemeinden und Ortsgemeinden	815 934	794 772	146 356	44 040	167 519
Ortsgemeinden	324 677	315 589	110 100	14 397	119 187
Verbandsgemeinden	491 257	479 183	36 256	29 643	48 331
Landkreise	344 349	313 080	20 340	32 165	51 609
Gemeinden und Gemeindeverbände insgesamt	2 277 861	2 180 214	290 513	126 232	388 159

Finanzverwaltung					
Kreisfreie Städte	60 847	56 601	16 751	4 304	20 997
Kreisangehörige Gemeinden,					
Verbandsgemeinden, Landkreise	202 883	199 494	32 434	3 774	35 823
verbandsfreie Gemeinden	45 019	44 929	8 702	133	8 792
Verbandsgemeinden und Ortsgemeinden	114 943	114 152	14 600	1 052	15 391
Ortsgemeinden	420	294	318	127	445
Verbandsgemeinden	114 523	113 858	14 281	925	14 946
Landkreise	42 921	40 413	9 132	2 589	11 640
Gemeinden und Gemeindeverbände insgesamt	263 730	256 095	49 185	8 078	56 821

Öffentliche Sicherheit und Ordnung					
Kreisfreie Städte	304 453	286 423	88 974	21 054	107 004
Kreisangehörige Gemeinden,					
Verbandsgemeinden, Landkreise	524 485	489 714	143 970	45 069	178 740
verbandsfreie Gemeinden	77 832	70 544	22 535	8 915	29 822
Verbandsgemeinden und Ortsgemeinden	298 822	282 453	55 567	19 656	71 936
Ortsgemeinden	398	382	156	61	172
Verbandsgemeinden	298 424	282 071	55 411	19 595	71 764
Landkreise	147 832	136 717	65 869	16 499	76 983
Gemeinden und Gemeindeverbände insgesamt	828 937	776 137	232 944	66 124	285 745

Schulen und vorschulische Bildung					
Kreisfreie Städte	798 831	531 223	29 638	275 903	297 246
Kreisangehörige Gemeinden,					
Verbandsgemeinden, Landkreise	2 885 788	1 989 689	121 426	1 675 393	1 017 526
verbandsfreie Gemeinden	188 274	121 633	18 886	209 794	85 528
Verbandsgemeinden und Ortsgemeinden	758 078	650 189	76 176	702 700	184 065
Ortsgemeinden	402 715	366 083	38 845	492 509	75 478
Verbandsgemeinden	355 363	284 106	37 330	210 191	108 588
Landkreise	1 939 435	1 217 867	26 365	762 899	747 933
Gemeinden und Gemeindeverbände insgesamt	3 714 761	2 550 642	152 712	1 956 109	1 316 831

<sup>1</sup> Gesamtausgaben abzüglich der Zahlungen von anderen Ebenen des öffentlichen Bereichs.

Gebietskörperschaftsgruppe	Ausgaben					
	unmittelbare Ausgaben					Zahlungen an öffentlichen Bereich
	unmittelbare Ausgaben (ohne Zahlungen an andere Bereiche)				Zahlungen an andere Bereiche	
	insgesamt	Personal- ausgaben	laufender Sachaufwand	Sach- investitionen		
	1 000 EUR					

## Wissenschaft und Forschung, kulturelle Angelegenheiten

Kreisfreie Städte	152 418	96 975	40 757	13 886	23 683	5 083
Kreisangehörige Gemeinden,						
Verbandsgemeinden, Landkreise	135 462	67 775	52 166	15 520	16 825	6 704
verbandsfreie Gemeinden	39 496	18 151	15 060	6 286	6 720	577
Verbandsgemeinden und Ortsgemeinden	54 559	19 136	29 149	6 274	5 749	3 631
Ortsgemeinden	39 611	9 169	24 741	5 702	4 254	1 343
Verbandsgemeinden	14 948	9 968	4 408	572	1 494	2 287
Landkreise	41 406	30 488	7 957	2 961	4 357	2 496
Gemeinden und Gemeindeverbände insgesamt	322 610	189 958	100 275	31 576	43 692	13 151

## Soziale Sicherung

Kreisfreie Städte	253 340	175 000	63 365	14 975	1 358 328	38 229
Kreisangehörige Gemeinden,						
Verbandsgemeinden, Landkreise	391 016	298 912	78 899	13 205	2 749 868	458 388
verbandsfreie Gemeinden	53 645	33 677	16 232	3 736	112 115	14 188
Verbandsgemeinden und Ortsgemeinden	81 080	47 638	24 229	9 213	134 511	31 840
Ortsgemeinden	24 724	7 804	8 610	8 310	2 632	775
Verbandsgemeinden	56 356	39 834	15 620	903	131 879	31 065
Landkreise	256 291	217 597	38 437	257	2 503 242	412 361
Gemeinden und Gemeindeverbände insgesamt	644 356	473 913	142 264	28 179	4 108 205	496 617

## Gesundheit, Sport und Erholung

Kreisfreie Städte	122 239	34 870	57 816	16 442	13 495	389
Kreisangehörige Gemeinden,						
Verbandsgemeinden, Landkreise	307 907	112 844	100 711	89 353	45 755	9 340
verbandsfreie Gemeinden	54 685	7 281	22 262	25 142	8 973	795
Verbandsgemeinden und Ortsgemeinden	176 720	43 543	70 055	63 122	20 068	7 194
Ortsgemeinden	91 991	19 415	39 222	33 354	4 040	5 573
Verbandsgemeinden	84 729	24 128	30 833	29 768	16 028	1 621
Landkreise	76 502	62 019	8 394	1 089	16 713	1 351
Gemeinden und Gemeindeverbände insgesamt	430 259	147 803	158 551	105 794	59 250	9 729

## Wohnungswesen und Raumordnung

Kreisfreie Städte	106 023	55 123	24 800	25 870	2 674	2 570
Kreisangehörige Gemeinden,						
Verbandsgemeinden, Landkreise	271 146	117 587	69 413	82 378	12 982	5 615
verbandsfreie Gemeinden	29 444	16 476	5 606	7 363	735	190
Verbandsgemeinden und Ortsgemeinden	198 520	65 286	57 616	73 849	6 688	1 387
Ortsgemeinden	115 877	846	40 862	72 401	5 401	640
Verbandsgemeinden	82 644	64 440	16 755	1 449	1 287	747
Landkreise	43 181	35 824	6 191	1 166	5 559	4 038
Gemeinden und Gemeindeverbände insgesamt	377 169	172 710	94 213	108 248	15 656	8 185

## Kommunale Gemeinschaftsdienste

Kreisfreie Städte	37 800	18 846	16 789	1 365	930	20
Kreisangehörige Gemeinden,						
Verbandsgemeinden, Landkreise	250 803	51 169	116 542	82 204	3 430	4 003
verbandsfreie Gemeinden	40 820	7 309	17 801	15 710	761	1
Verbandsgemeinden und Ortsgemeinden	196 001	36 434	92 185	66 494	2 556	3 875
Ortsgemeinden	183 452	27 536	89 876	65 155	1 812	3 359
Verbandsgemeinden	12 549	8 898	2 309	1 339	744	516
Landkreise	13 982	7 426	6 556	-	113	127
Gemeinden und Gemeindeverbände insgesamt	288 603	70 015	133 330	83 569	4 360	4 023



Gebietskörperschaftsgruppe	Ausgaben		Einnahmen		
	Gesamt- ausgaben	Netto- ausgaben <sup>1</sup>	unmittelbare Einnahmen	Zahlungen vom öffentlichen Bereich	Gesamt- einnahmen
	1 000 EUR				

## Wissenschaft und Forschung, kulturelle Angelegenheiten

Kreisfreie Städte	180 969	154 298	25 667	26 886	52 338
Kreisangehörige Gemeinden,					
Verbandsgemeinden, Landkreise	155 623	138 955	38 331	20 035	54 999
verbandsfreie Gemeinden	46 623	42 707	8 120	4 086	12 036
Verbandsgemeinden und Ortsgemeinden	61 613	56 355	17 247	7 584	22 505
Ortsgemeinden	43 326	40 643	12 785	4 566	15 468
Verbandsgemeinden	18 288	15 712	4 461	3 017	7 037
Landkreise	47 388	39 893	12 964	8 366	20 458
Gemeinden und Gemeindeverbände insgesamt	371 190	316 746	66 594	62 707	121 038

## Soziale Sicherung

Kreisfreie Städte	1 630 811	985 976	87 486	663 920	732 321
Kreisangehörige Gemeinden,					
Verbandsgemeinden, Landkreise	3 273 716	1 791 719	193 489	1 807 553	1 675 485
verbandsfreie Gemeinden	84 725	70 670	13 936	109 278	27 990
Verbandsgemeinden und Ortsgemeinden	110 687	105 629	30 604	141 802	35 662
Ortsgemeinden	26 751	24 983	2 962	3 148	4 731
Verbandsgemeinden	83 936	80 646	27 641	138 654	30 932
Landkreise	3 078 304	1 615 421	148 950	1 556 473	1 611 833
Gemeinden und Gemeindeverbände insgesamt	4 904 537	2 777 705	280 975	2 471 473	2 407 806

## Gesundheit, Sport und Erholung

Kreisfreie Städte	135 982	129 786	11 157	6 336	17 353
Kreisangehörige Gemeinden,					
Verbandsgemeinden, Landkreise	353 509	271 750	47 207	91 252	128 966
verbandsfreie Gemeinden	64 390	49 574	2 377	14 879	17 193
Verbandsgemeinden und Ortsgemeinden	195 667	177 394	25 547	26 589	43 820
Ortsgemeinden	99 379	90 466	9 320	11 137	18 233
Verbandsgemeinden	96 288	86 927	16 226	15 451	25 587
Landkreise	93 451	44 782	19 284	49 785	67 953
Gemeinden und Gemeindeverbände insgesamt	489 604	401 649	58 461	97 589	146 416

## Wohnungswesen und Raumordnung

Kreisfreie Städte	111 218	93 842	22 973	17 424	40 349
Kreisangehörige Gemeinden,					
Verbandsgemeinden, Landkreise	287 816	228 071	87 569	61 672	147 314
verbandsfreie Gemeinden	30 303	23 572	5 848	6 798	12 580
Verbandsgemeinden und Ortsgemeinden	204 946	163 934	64 356	42 662	105 368
Ortsgemeinden	121 360	94 796	60 687	27 122	87 251
Verbandsgemeinden	83 586	69 138	3 669	15 540	18 117
Landkreise	52 567	40 566	17 365	12 212	29 366
Gemeinden und Gemeindeverbände insgesamt	399 035	321 914	110 542	79 096	187 663

## Kommunale Gemeinschaftsdienste

Kreisfreie Städte	38 707	38 278	20 702	473	21 132
Kreisangehörige Gemeinden,					
Verbandsgemeinden, Landkreise	254 209	222 868	126 972	35 368	158 313
verbandsfreie Gemeinden	41 392	33 296	14 609	8 287	22 705
Verbandsgemeinden und Ortsgemeinden	198 611	178 821	77 843	23 612	97 633
Ortsgemeinden	185 039	165 705	67 453	22 917	86 786
Verbandsgemeinden	13 572	13 115	10 390	694	10 847
Landkreise	14 206	10 752	34 520	3 470	37 975
Gemeinden und Gemeindeverbände insgesamt	292 916	261 146	147 674	35 841	179 445

1 Gesamtausgaben abzüglich der Zahlungen von anderen Ebenen des öffentlichen Bereichs.



Gebietskörperschaftsgruppe	Ausgaben					
	unmittelbare Ausgaben					Zahlungen an öffentlichen Bereich
	unmittelbare Ausgaben (ohne Zahlungen an andere Bereiche)				Zahlungen an andere Bereiche	
	insgesamt	Personal- ausgaben	laufender Sachaufwand	Sach- investitionen		
	1 000 EUR					

Wirtschaftsförderung						
Kreisfreie Städte	34 951	12 002	13 384	9 565	1 712	7 068
Kreisangehörige Gemeinden,						
Verbandsgemeinden, Landkreise	146 737	41 514	54 022	51 154	17 057	20 293
verbandsfreie Gemeinden	24 794	6 464	11 643	6 687	1 552	5 374
Verbandsgemeinden und Ortsgemeinden	98 452	24 817	33 120	40 468	11 582	11 319
Ortsgemeinden	47 827	6 530	13 704	27 563	4 501	5 301
Verbandsgemeinden	50 625	18 287	19 416	12 905	7 081	6 018
Landkreise	23 491	10 232	9 259	4 000	3 922	3 601
Gemeinden und Gemeindeverbände insgesamt	181 796	53 516	67 406	60 827	18 800	27 362

Verkehrswesen						
Kreisfreie Städte	260 483	30 350	134 177	93 924	1 725	588
Kreisangehörige Gemeinden,						
Verbandsgemeinden, Landkreise	622 173	32 445	252 962	336 765	1 720	36 468
verbandsfreie Gemeinden	113 627	9 596	61 336	42 695	1 081	207
Verbandsgemeinden und Ortsgemeinden	406 143	21 159	156 591	228 393	639	7 898
Ortsgemeinden	394 144	13 816	155 061	225 267	638	7 791
Verbandsgemeinden	11 999	7 343	1 531	3 126	1	108
Landkreise	102 402	1 690	35 035	65 677	-	28 363
Gemeinden und Gemeindeverbände insgesamt	882 656	62 796	387 139	430 689	3 445	37 056

Wirtschaftsunternehmen						
Kreisfreie Städte	30 168	4 302	17 828	8 038	18 629	2 871
Kreisangehörige Gemeinden,						
Verbandsgemeinden, Landkreise	240 148	40 674	159 636	39 835	69 907	40 260
verbandsfreie Gemeinden	14 666	3 747	8 888	2 028	4 529	929
Verbandsgemeinden und Ortsgemeinden	172 142	26 428	115 261	30 452	2 219	26 384
Ortsgemeinden	152 986	12 620	112 012	28 353	2 021	25 261
Verbandsgemeinden	19 155	13 808	3 249	2 099	198	1 122
Landkreise	53 340	10 498	35 487	7 355	63 159	12 947
Gemeinden und Gemeindeverbände insgesamt	278 341	48 337	181 200	48 801	92 932	43 131

Allgemeines Grund- und Sondervermögen						
Kreisfreie Städte	19 612	6 876	4 602	-	47 607	632
Kreisangehörige Gemeinden,						
Verbandsgemeinden, Landkreise	18 026	3 107	3 500	1 013	15 222	559
verbandsfreie Gemeinden	7 569	847	2 008	720	10 802	311
Verbandsgemeinden und Ortsgemeinden	10 135	2 259	1 170	293	4 078	248
Ortsgemeinden	1 129	116	459	293	839	62
Verbandsgemeinden	9 005	2 143	711	-	3 239	186
Landkreise	322	-	322	-	342	-
Gemeinden und Gemeindeverbände insgesamt	37 638	9 983	8 102	1 013	62 830	1 191

Allgemeine Finanzwirtschaft						
Kreisfreie Städte	15 639	-	8 764	-	92 291	269 626
Kreisangehörige Gemeinden,						
Verbandsgemeinden, Landkreise	10 859	-	10 657	-	123 708	3 259 800
verbandsfreie Gemeinden	5 443	-	5 443	-	20 572	707 462
Verbandsgemeinden und Ortsgemeinden	4 890	-	4 688	-	64 537	2 523 358
Ortsgemeinden	3 926	-	3 845	-	28 096	2 488 624
Verbandsgemeinden	963	-	843	-	36 441	34 734
Landkreise	526	-	526	-	38 600	28 980
Gemeinden und Gemeindeverbände insgesamt	26 498	-	19 421	-	216 521	3 529 427

Gebietskörperschaftsgruppe	Ausgaben		Einnahmen		
	Gesamt- ausgaben	Netto- ausgaben <sup>1</sup>	unmittelbare Einnahmen	Zahlungen vom öffentlichen Bereich	Gesamt- einnahmen
	1 000 EUR				

## Wirtschaftsförderung

Kreisfreie Städte	43 585	40 527	3 649	3 204	6 707
Kreisangehörige Gemeinden,					
Verbandsgemeinden, Landkreise	169 856	134 634	43 825	49 452	79 046
verbandsfreie Gemeinden	27 612	24 984	6 110	6 736	8 738
Verbandsgemeinden und Ortsgemeinden	112 141	85 809	34 507	35 544	60 839
Ortsgemeinden	51 309	40 718	29 250	16 911	39 841
Verbandsgemeinden	60 832	45 091	5 257	18 633	20 998
Landkreise	30 102	23 842	3 208	7 172	9 469
Gemeinden und Gemeindeverbände insgesamt	213 581	175 301	47 474	52 656	85 753

## Verkehrswesen

Kreisfreie Städte	262 786	239 266	109 859	23 530	133 379
Kreisangehörige Gemeinden,					
Verbandsgemeinden, Landkreise	657 496	543 650	229 293	116 712	343 139
verbandsfreie Gemeinden	114 722	94 292	53 406	20 623	73 835
Verbandsgemeinden und Ortsgemeinden	412 371	366 956	171 315	47 725	216 730
Ortsgemeinden	401 563	356 860	170 442	45 713	215 145
Verbandsgemeinden	10 808	10 096	873	2 012	1 585
Landkreise	130 402	82 402	4 573	48 363	52 574
Gemeinden und Gemeindeverbände insgesamt	920 282	782 916	339 152	140 242	476 518

## Wirtschaftsunternehmen

Kreisfreie Städte	51 602	30 006	5 428	21 662	27 024
Kreisangehörige Gemeinden,					
Verbandsgemeinden, Landkreise	334 257	215 937	194 805	134 378	313 125
verbandsfreie Gemeinden	19 219	16 456	9 562	3 668	12 325
Verbandsgemeinden und Ortsgemeinden	188 146	128 078	182 666	72 667	242 733
Ortsgemeinden	175 064	117 911	174 114	62 357	231 266
Verbandsgemeinden	13 082	10 167	8 552	10 309	11 467
Landkreise	126 892	71 403	2 578	58 043	58 067
Gemeinden und Gemeindeverbände insgesamt	398 279	258 154	210 854	156 250	350 980

## Allgemeines Grund- und Sondervermögen

Kreisfreie Städte	67 851	67 244	24 023	607	24 630
Kreisangehörige Gemeinden,					
Verbandsgemeinden, Landkreise	33 787	30 060	18 912	3 748	22 639
verbandsfreie Gemeinden	18 683	16 327	3 991	2 356	6 347
Verbandsgemeinden und Ortsgemeinden	14 445	13 078	12 931	1 382	14 298
Ortsgemeinden	2 030	1 264	5 033	766	5 799
Verbandsgemeinden	12 415	11 814	7 897	616	8 499
Landkreise	659	655	1 990	10	1 994
Gemeinden und Gemeindeverbände insgesamt	101 638	97 303	42 935	4 355	47 270

## Allgemeine Finanzwirtschaft

Kreisfreie Städte	377 557	-444 006	1 863 651	821 563	2 685 214
Kreisangehörige Gemeinden,					
Verbandsgemeinden, Landkreise	236 931	-1 967 408	4 214 915	5 361 776	6 419 254
verbandsfreie Gemeinden	731 408	574 341	1 187 674	159 137	1 344 742
Verbandsgemeinden und Ortsgemeinden	1 495 953	698 363	3 007 245	1 894 422	3 804 835
Ortsgemeinden	2 510 052	1 923 055	2 959 858	597 590	3 546 855
Verbandsgemeinden	-1 014 099	-1 224 693	47 386	1 296 831	257 980
Landkreise	-1 990 431	-3 240 112	19 996	3 308 218	1 269 677
Gemeinden und Gemeindeverbände insgesamt	587 491	-2 466 511	6 078 716	6 238 957	9 132 718

1 Gesamtausgaben abzüglich der Zahlungen von anderen Ebenen des öffentlichen Bereichs.

Gliederungs-Nr.	Aufgabengebiet	Ausgaben des Verwaltungshaushalts			
		Personal-ausgaben	sächlicher Verwaltungs- und Betriebsaufwand		
			zusammen	Verwaltungs- und Betriebs-ausgaben	Erstattungen von Ausgaben des Verwaltungs-haushalts
0	Allgemeine Verwaltung	1 351 088	752 031	681 719	70 312
00	Gemeindeorgane	-	-	-	-
01	Rechnungsprüfungsamt	23 254	1 384	344	1 040
02	Hauptverwaltung	1 118 782	723 374	659 882	63 492
03	Finanzverwaltung	200 921	24 883	19 728	5 155
05	Besondere Dienststellen der allgemeinen Verwaltung	8 132	2 389	1 765	624
06	Einrichtungen für die gesamte Verwaltung	-	-	-	-
08	Einrichtungen für Verwaltungsangehörige	-	-	-	-
1	Öffentliche Sicherheit und Ordnung	471 526	244 566	195 383	49 183
10	Polizeivollzugsdienst	-	-	-	-
11	Öffentliche Ordnung	317 754	106 928	76 884	30 045
12	Umweltschutz	6 711	2 833	1 823	1 010
13	Brandschutz	132 417	107 724	95 447	12 277
14	Katastrophenschutz und Zivilschutz	8 148	20 824	18 937	1 887
15	Verteidigungslasten - Verwaltung	-	-	-	-
16	Rettungsdienst	6 496	6 257	2 292	3 965
2	Schulen	252 600	909 683	763 140	146 543
20	Schulverwaltung	13 073	32 219	17 800	14 419
21	Grund- und Hauptschulen	94 648	190 860	155 134	35 727
211	Grundschulen	92 486	181 845	149 241	32 604
213	Hauptschulen	-	-	-	-
215	organisatorisch verbundene Grund- und Hauptschulen	2 162	9 015	5 893	3 122
22	Realschulen, regionale Schulen	26 374	81 400	63 931	17 469
221	Realschulen	26 374	81 400	63 931	17 469
225	regionale Schulen (kombinierte Haupt- und Realschulen)	-	-	-	-
23	Gymnasien, Kollegs (ohne berufliche Gymnasien)	22 613	73 141	51 013	22 127
24	Berufliche Schulen	25 826	52 101	36 534	15 568
27	Sonderschulen (Förderschulen)	28 814	34 626	24 419	10 207
28	Gesamtschulen und dergleichen	19 879	56 416	46 040	10 375
280	gemeinschaftliche, nicht aufteilbare Einrichtungen für örtlich vereinigte Schulen	6 492	18 103	16 051	2 051
281	Gesamtschulen (integrierte und kooperative)	13 387	38 313	29 989	8 324
285	freie Waldorfschulen	-	-	-	-
29	Übrige schulische Aufgaben	21 373	388 920	368 269	20 651
290	Schülerbeförderung und Beförderung von Kindern zu Kindergärten	4 767	320 710	316 128	4 582
293	Fördermaßnahmen für Schüler	4 600	21 611	15 030	6 581
295	sonstige schulische Aufgaben	12 005	46 599	37 112	9 487
3	Wissenschaft, Forschung, Kulturpflege	189 958	123 324	98 227	25 097
30	Verwaltung kultureller Angelegenheiten	-	-	-	-
31	Wissenschaft und Forschung	14 890	9 724	5 879	3 845
32	Museen, Sammlungen, Ausstellungen	12 658	8 916	7 387	1 529
321	nicht wissenschaftliche Museen, Sammlungen, Ausstellungen	10 232	7 890	6 428	1 462
323	zoologische und botanische Gärten	2 426	1 026	959	67
33	Theater und Musikpflege	83 908	31 611	26 769	4 842
331	Theater	54 454	24 600	21 817	2 783
332	Musikpflege (ohne Musikschulen)	845	1 889	1 638	251
333	Musikschulen	28 609	5 121	3 314	1 807
34	Heimat- und sonstige Kulturpflege	13 218	32 639	27 380	5 259

Gliederungs-Nr.	Aufgabengebiet	Ausgaben des Verwaltungshaushalts			
		Personal-ausgaben	sächlicher Verwaltungs- und Betriebsaufwand		
			zusammen	Verwaltungs- und Betriebs-ausgaben	Erstattungen von Ausgaben des Verwaltungs-haushalts
35	Volksbildung	43 550	25 511	20 006	5 505
350	Volkshochschulen	21 058	14 376	11 187	3 189
352	öffentliche Büchereien	21 089	10 032	7 778	2 254
355	sonstige Volksbildung	1 402	1 103	1 040	63
36	Naturschutz, Denkmalschutz und -pflege	21 696	14 781	10 691	4 090
360	Naturschutz und Landschaftspflege	16 938	8 857	6 538	2 319
365	Denkmalschutz und -pflege	4 758	5 924	4 153	1 771
37	Kirchliche Angelegenheiten	38	143	115	27
4	Soziale Sicherung	1 468 403	842 631	211 549	631 082
40	Verwaltung der sozialen Angelegenheiten	-	-	-	-
400	allgemeine Sozialverwaltung (ohne Verwaltung der Jugendhilfe, Lastenausgleichsverwaltung und Versicherungsamt)	-	-	-	-
405	Verwaltung der Grundsicherung für Arbeitssuchende	-	-	-	-
407	Verwaltung der Jugendhilfe (ohne Verwaltung der Einrichtungen)	-	-	-	-
408	Versicherungsamt (soweit organisatorisch selbständig)	-	-	-	-
409	Lastenausgleichsverwaltung	-	-	-	-
41	Sozialhilfe nach dem SGB XII	59 438	131 586	3 752	127 834
410	Hilfe zum Lebensunterhalt	14 890	20 753	1 146	19 606
411	Hilfe zur Pflege	16 191	18 968	330	18 638
412	Eingliederungshilfe für behinderte Menschen	71	884	17	867
413	Hilfen zur Gesundheit	2 004	1 728	120	1 608
414	Hilfe zur Überwindung besonderer sozialer Schwierigkeiten, Hilfe in anderen Lebenslagen	4 631	9 134	1 684	7 451
415	Grundsicherung im Alter und bei Erwerbsminderung, Leistungen nach dem Vierten Kapitel SGB XII	21 652	80 119	455	79 665
42	Durchführung des Asylbewerberleistungsgesetzes	25 839	146 536	28 582	117 954
43	Soziale Einrichtungen (ohne Einrichtungen der Jugendhilfe)	7 817	10 436	9 866	570
431	soziale Einrichtungen für Ältere (ohne Pflegeeinrichtungen)	2 027	748	653	96
432	soziale Einrichtungen für pflegebedürftige Menschen	1 264	115	115	-
433	soziale Einrichtungen für Behinderte	44	3	3	-
435	soziale Einrichtungen für Personen mit besonderen sozialen Schwierigkeiten	397	2 690	2 479	212
436	soziale Einrichtungen für Aussiedlerinnen und Aussiedler und Asylbewerberinnen und Asylbewerber	1 248	5 400	5 331	69
439	andere soziale Einrichtungen	2 837	1 480	1 286	194
44	Kriegsopferfürsorge (KOF) und ähnliche Maßnahmen	119	104	-	104
45	Jugendhilfe nach dem KJHG	191 951	95 460	14 842	80 619
451	Jugendarbeit	19 403	10 320	7 453	2 867
452	Jugendsozialarbeit, erzieherischer Kinder- und Jugendschutz	-	-	-	-
453	Förderung der Erziehung in der Familie	-	-	-	-
454	Förderung von Kindern in Tageseinrichtungen und in Tagespflege	13 030	6 347	908	5 440
455	Hilfe zur Erziehung	159 517	78 792	6 481	72 312
456	Hilfe für junge Volljährige / Inobhutnahme	-	-	-	-

Gliederungs-Nr.	Aufgabengebiet	Ausgaben des Verwaltungshaushalts			
		Personal-ausgaben	sächlicher Verwaltungs- und Betriebsaufwand		
			zusammen	Verwaltungs- und Betriebs-ausgaben	Erstattungen von Ausgaben des Verwaltungs-haushalts
457	Adoptionsvermittlung, Beistand-schaft, Amtspflegschaft und -vormundschaft, Gerichtshilfen	-	-	-	-
458	sonstige Aufgaben	-	-	-	-
46	Einrichtungen der Jugendhilfe	1 030 095	251 382	150 875	100 507
460	Einrichtungen der Jugendarbeit	23 583	27 583	18 538	9 045
461	Jugendwohnheime, Schülerheime, Wohnheime für Auszubildende	-	-	-	-
462	Einrichtungen der Familienförderung	-	-	-	-
463	Einrichtungen für werdende Mütter und Mütter oder Väter mit Kind(ern)	-	-	-	-
464	Tageseinrichtungen für Kinder	994 490	194 499	130 577	63 922
465	Erziehungs-, Jugend- und Familienberatungsstellen	-	-	-	-
466	Einrichtungen für Hilfe zur Erziehung und Hilfe für junge Volljährige sowie für die Inobhutnahme	-	-	-	-
467	Einrichtungen der Mitarbeiter-	-	-	-	-
468	sonstige Einrichtungen	-	-	-	-
		12 022	29 300	1 760	27 540
47	Förderung von anderen Trägern der Wohlfahrtspflege	1 479	1 304	441	863
48	Weitere soziale Bereiche	117 519	199 271	2 050	197 221
481	Vollzug des Unterhaltsvorschuss-gesetzes	13 070	18 760	227	18 533
482	Grundsicherung nach dem Zweiten Buch Sozialgesetzbuch (SGB II)	56 962	76 010	820	75 190
486	Vollzug des Betreuungsgesetzes	9 440	3 352	221	3 131
487	Hilfe für Heimkehrer und politische Häftlinge	23	5	0	5
488	Eingliederungshilfe nach SGB IX	38 025	101 145	782	100 362
49	Sonstige soziale Angelegenheiten	34 146	6 550	1 142	5 409
5	Gesundheit, Sport, Erholung	141 092	201 357	142 106	59 252
50	Öffentlicher Gesundheitsdienst	-	-	-	-
51	Krankenhäuser	392	43	43	-
54	Sonstige Einrichtungen und Maßnahmen der Gesundheitspflege	59 875	19 087	5 555	13 532
55	Förderung des Sports	2 976	3 999	2 141	1 858
56	Eigene Sportstätten	42 859	83 113	71 287	11 826
57	Badeanstalten	-	-	-	-
58	Park- und Gartenanlagen	34 991	95 116	63 079	32 036
59	Sonstige Erholungseinrichtungen	-	-	-	-
6	Bau- und Wohnungswesen, Verkehr	255 711	607 112	459 788	147 324
60	Bauverwaltung	-	-	-	-
61	Städteplanung, Vermessung,	167 681	75 824	63 261	12 563
62	Wohnungsbauförderung	5 029	31 419	28 786	2 633
63	Gemeindestraßen	48 576	339 175	272 900	66 276
65	Kreisstraßen	5 352	74 642	32 327	42 315
66	Bundes- und Landesstraßen	6 355	24 720	19 366	5 354
660	Bundesstraßen	3 558	10 642	7 947	2 695
665	Landesstraßen	2 797	14 078	11 419	2 659
67	Straßenbeleuchtung und -reinigung	6 544	15 072	7 168	7 904
670	Straßenbeleuchtung	-	-	-	-
675	Straßenreinigung	6 544	15 072	7 168	7 904
68	Parkeinrichtungen	2 513	15 394	11 612	3 782
69	Wasserläufe, Wasserbau	13 661	30 866	24 369	6 499

Gliederungs-Nr.	Aufgabengebiet	Ausgaben des Verwaltungshaushalts			
		Personal-ausgaben	sächlicher Verwaltungs- und Betriebsaufwand		
			zusammen	Verwaltungs- und Betriebs-ausgaben	Erstattungen von Ausgaben des Verwaltungs-haushalts
7	Öffentliche Einrichtungen, Wirtschaftsförderung	103 326	188 644	154 660	33 984
70	Abwasserbeseitigung	5 379	262	97	165
72	Abfallbeseitigung	9 227	7 652	7 023	629
73	Märkte	-	-	-	-
74	Schlacht- und Viehhöfe	-	-	-	-
75	Bestattungswesen	26 293	45 807	28 391	17 416
76	Sonstige öffentliche Einrichtungen	22 573	90 555	82 461	8 094
77	Hilfsbetriebe der Verwaltung	-	-	-	-
78	Förderung der Land- und Forstwirtschaft	-	-	-	-
79	Fremdenverkehr, sonstige Förderung von Wirtschaft und Verkehr	39 855	44 368	36 689	7 679
790	Fremdenverkehr	25 541	29 462	25 409	4 052
791	sonstige Förderung von Wirtschaft und Verkehr	14 314	14 907	11 280	3 627
792	Förderung des Nahverkehrs (ÖPNV/SPNV)	-	-	-	-
793	Förderung der Schifffahrt und des Luftverkehrs	-	-	-	-
8	Wirtschaftliche Unternehmen, allgemeines Grund- und Sondervermögen	58 320	212 759	174 472	38 287
80	Verwaltung der wirtschaftlichen Unternehmen	-	-	-	-
81	Versorgungsunternehmen	4 647	4 150	3 426	724
810	Elektrizitätsversorgung (auch Windkraftanlagen)	115	2 136	2 077	59
813	Gasversorgung	-	-	-	-
815	Wasserversorgung	1 189	216	125	91
816	Fernwärmeversorgung	14	546	508	38
817	verbundene Versorgungsunternehmen	2 268	840	352	488
818	Versorgung mit technischer Informations- und Telekommuni-kationsinfrastruktur	1 061	412	364	48
82	Verkehrsunternehmen	3 551	50 901	42 778	8 124
83	Verbundene Versorgungs- und Verkehrsunternehmen	-	-	-	-
84	Unternehmen der Wirtschaftsförderung	-	-	-	-
85	Land- und forstwirtschaftliche Unter-nahmen	39 755	150 607	121 736	28 871
850	landwirtschaftliche Unternehmen	-	-	-	-
855	forstwirtschaftliche Unternehmen	39 755	150 607	121 736	28 871
86	Kur- und Badebetriebe	385	514	431	83
87	Sonstige wirtschaftliche Unternehmen	-	-	-	-
88	Allgemeines Grundvermögen	-	-	-	-
89	Allgemeines Sondervermögen	9 983	6 587	6 102	486
9	Allgemeine Finanzwirtschaft	-	3 026	2 809	217
90	Steuern, allgemeine Zuweisungen und allgemeine Umlagen	-	961	921	39
91	Sonstige allgemeine Finanzwirtschaft	-	2 065	1 887	178
92	Abwicklung der Vorjahre	-	-	-	-
999	Insgesamt	4 292 025	4 085 133	2 883 851	1 201 282

Gliederungs-Nr.	Aufgabengebiet	Ausgaben des Verwaltungshaushalts					
		Zuweisungen und Zuschüsse					
		zusammen	Zuweisungen und sonstige Zuschüsse für laufende Zwecke, allgemeine Zuweisungen und Umlagen			Schulden- diensthilfen	soziale Leistungen
			zusammen	an öffentlichen Bereich	an andere Bereiche		
0	Allgemeine Verwaltung	96 139	96 103	11 502	84 601	35	1
00	Gemeindeorgane	-	-	-	-	-	-
01	Rechnungsprüfungsamt	0	0	0	0	-	-
02	Hauptverwaltung	90 964	90 931	6 687	84 244	33	1
03	Finanzverwaltung	5 175	5 172	4 815	357	3	-
05	Besondere Dienststellen der allgemeinen Verwaltung	0	0	0	-	-	-
06	Einrichtungen für die gesamte Verwaltung	-	-	-	-	-	-
08	Einrichtungen für Verwaltungsangehörige	-	-	-	-	-	-
1	Öffentliche Sicherheit und Ordnung	8 881	8 872	3 507	5 366	8	-
10	Polizeivollzugsdienst	-	-	-	-	-	-
11	Öffentliche Ordnung	4 102	4 102	1 275	2 827	-	-
12	Umweltschutz	1 002	1 002	-	1 002	-	-
13	Brandschutz	1 028	1 019	200	819	8	-
14	Katastrophenschutz und Zivilschutz	2 439	2 439	1 964	475	-	-
15	Verteidigungslasten - Verwaltung	-	-	-	-	-	-
16	Rettungsdienst	311	311	68	243	-	-
2	Schulen	32 040	32 031	28 462	3 570	8	-
20	Schulverwaltung	496	496	329	168	-	-
21	Grund- und Hauptschulen	18 280	18 275	17 648	627	5	-
211	Grundschulen	17 409	17 404	16 779	625	5	-
213	Hauptschulen	-	-	-	-	-	-
215	organisatorisch verbundene Grund- und Hauptschulen	871	871	869	2	-	-
22	Realschulen, regionale Schulen	838	838	746	92	-	-
221	Realschulen	838	838	746	92	-	-
225	regionale Schulen (kombinierte Haupt- und Realschulen)	-	-	-	-	-	-
23	Gymnasien, Kollegs (ohne berufliche Gymnasien)	366	366	8	358	-	-
24	Berufliche Schulen	341	341	30	311	-	-
27	Sonderschulen (Förderschulen)	4 691	4 691	3 636	1 055	-	-
28	Gesamtschulen und dergleichen	3 672	3 669	3 625	44	3	-
280	gemeinschaftliche, nicht aufteilbare Einrichtungen für örtlich vereinigte Schulen	42	42	42	-	-	-
281	Gesamtschulen (integrierte und kooperative)	3 630	3 627	3 583	44	3	-
285	freie Waldorfschulen	-	-	-	-	-	-
29	Übrige schulische Aufgaben	3 356	3 356	2 441	915	-	-
290	Schülerbeförderung und Beförderung von Kindern zu Kindergärten	9	9	-	9	-	-
293	Fördermaßnahmen für Schüler	39	39	20	19	-	-
295	sonstige schulische Aufgaben	3 308	3 308	2 421	887	-	-
3	Wissenschaft, Forschung, Kulturpflege	54 162	54 051	10 832	43 219	111	-
30	Verwaltung kultureller Angelegenheiten	-	-	-	-	-	-
31	Wissenschaft und Forschung	5 247	5 247	2 007	3 241	-	-
32	Museen, Sammlungen, Ausstellungen	4 640	4 640	671	3 969	-	-
321	nicht wissenschaftliche Museen, Sammlungen, Ausstellungen	3 105	3 105	671	2 434	-	-
323	zoologische und botanische Gärten	1 536	1 536	-	1 536	-	-
33	Theater und Musikpflege	17 416	17 412	1 082	16 330	5	-
331	Theater	14 872	14 872	234	14 637	-	-
332	Musikpflege (ohne Musikschulen)	1 048	1 043	105	938	5	-
333	Musikschulen	1 497	1 497	742	755	-	-
34	Heimat- und sonstige Kulturpflege	17 565	17 469	5 563	11 906	96	-

Gliederungs-Nr.	Aufgabengebiet	Ausgaben des Verwaltungshaushalts					
		Zuweisungen und Zuschüsse					
		zusammen	Zuweisungen und sonstige Zuschüsse für laufende Zwecke, allgemeine Zuweisungen und Umlagen			Schulden- diensthilfen	soziale Leistungen
			zusammen	an öffentlichen Bereich	an andere Bereiche		
35	Volksbildung	8 003	8 000	1 072	6 929	3	-
350	Volkshochschulen	2 578	2 578	491	2 087	0	-
352	öffentliche Büchereien	1 032	1 031	577	455	0	-
355	sonstige Volksbildung	4 393	4 391	4	4 387	3	-
36	Naturschutz, Denkmalschutz und -pflege	974	967	438	529	7	-
360	Naturschutz und Landschaftspflege	509	509	220	290	-	-
365	Denkmalschutz und -pflege	464	457	218	239	7	-
37	Kirchliche Angelegenheiten	317	316	-	316	1	-
4	Soziale Sicherung	5 800 200	1 764 605	784 374	980 231	54	4 035 541
40	Verwaltung der sozialen Angelegenheiten	-	-	-	-	-	-
400	allgemeine Sozialverwaltung (ohne Verwaltung der Jugendhilfe, Lastenausgleichsverwaltung und Versicherungsamt)	-	-	-	-	-	-
405	Verwaltung der Grundsicherung für Arbeitssuchende	-	-	-	-	-	-
407	Verwaltung der Jugendhilfe (ohne Verwaltung der Einrichtungen)	-	-	-	-	-	-
408	Versicherungsamt (soweit organisatorisch selbständig)	-	-	-	-	-	-
409	Lastenausgleichsverwaltung	-	-	-	-	-	-
41	Sozialhilfe nach dem SGB XII	778 241	2 506	78	2 429	-	775 735
410	Hilfe zum Lebensunterhalt	69 066	1 584	66	1 518	-	67 483
411	Hilfe zur Pflege	224 171	85	6	79	-	224 085
412	Eingliederungshilfe für behinderte Menschen	685	107	-	107	-	578
413	Hilfen zur Gesundheit	18 517	6	6	0	-	18 511
414	Hilfe zur Überwindung besonderer sozialer Schwierigkeiten, Hilfe in anderen Lebenslagen	13 986	698	-	698	-	13 288
415	Grundsicherung im Alter und bei Er- werbsminderung, Leistungen nach dem Vierten Kapitel SGB XII	451 815	26	0	26	-	451 789
42	Durchführung des Asylbewerber- leistungsgesetzes	181 959	1 309	1 067	242	-	180 650
43	Soziale Einrichtungen (ohne Einrichtungen der Jugendhilfe)	1 265	1 265	14	1 251	0	-
431	soziale Einrichtungen für Ältere (ohne Pflegeeinrichtungen)	86	86	7	79	-	-
432	soziale Einrichtungen für pflegebedürftige Menschen	19	19	-	19	-	-
433	soziale Einrichtungen für Behinderte	2	2	-	2	-	-
435	soziale Einrichtungen für Personen mit besonderen sozialen Schwierigkeiten	457	457	-	457	-	-
436	soziale Einrichtungen für Aussiedler- innen und Aussiedler und Asyl- bewerberinnen und Asylbewerber	-	-	-	-	-	-
439	andere soziale Einrichtungen	700	700	6	694	0	-
44	Kriegsopferfürsorge (KOF) und ähnliche Maßnahmen	7 447	-	-	-	-	7 447
45	Jugendhilfe nach dem KJHG	910 581	56 694	23 107	33 587	12	853 875
451	Jugendarbeit	15 577	13 487	2 345	11 142	7	2 082
452	Jugendsozialarbeit, erzieherischer Kinder- und Jugendschutz	-	-	-	-	-	-
453	Förderung der Erziehung in der Familie	-	-	-	-	-	-
454	Förderung von Kindern in Tages- einrichtungen und in Tagespflege	47 174	1 811	61	1 750	-	45 364
455	Hilfe zur Erziehung	847 830	41 396	20 702	20 694	5	806 429
456	Hilfe für junge Volljährige / Inobhut- nahme	-	-	-	-	-	-



Gliederungs-Nr.	Aufgabengebiet	Ausgaben des Verwaltungshaushalts					
		Zuweisungen und Zuschüsse					
		zusammen	Zuweisungen und sonstige Zuschüsse für laufende Zwecke, allgemeine Zuweisungen und Umlagen			Schulden- diensthilfen	soziale Leistungen
			zusammen	an öffentlichen Bereich	an andere Bereiche		
457	Adoptionsvermittlung, Beistand- schaft, Amtspflegschaft und - vormundschaft, Gerichtshilfen	-	-	-	-	-	-
458	sonstige Aufgaben	-	-	-	-	-	-
46	Einrichtungen der Jugendhilfe	1 675 051	1 674 622	756 572	918 050	39	390
460	Einrichtungen der Jugendarbeit	5 395	5 391	186	5 205	4	-
461	Jugendwohnheime, Schülerheime, Wohnheime für Auszubildende	-	-	-	-	-	-
462	Einrichtungen der Familienförderung	-	-	-	-	-	-
463	Einrichtungen für werdende Mütter und Mütter oder Väter mit Kind(ern)	-	-	-	-	-	-
464	Tageseinrichtungen für Kinder	1 648 793	1 648 368	739 280	909 089	36	389
465	Erziehungs-, Jugend- und Familienberatungsstellen	-	-	-	-	-	-
466	Einrichtungen für Hilfe zur Erziehung und Hilfe für junge Volljährige sowie für die Inobhutnahme	-	-	-	-	-	-
467	Einrichtungen der Mitarbeiter-	-	-	-	-	-	-
468	sonstige Einrichtungen	-	-	-	-	-	-
		20 863	20 863	17 106	3 757	-	1
47	Förderung von anderen Trägern der Wohlfahrtspflege	13 135	13 133	348	12 785	3	-
48	Weitere soziale Bereiche	2 182 549	6 116	3 177	2 938	-	2 176 433
481	Vollzug des Unterhaltsvorschuss- gesetzes	105 853	-	-	-	-	105 853
482	Grundsicherung nach dem Zweiten Buch Sozialgesetzbuch (SGB II)	731 143	220	42	179	-	730 923
486	Vollzug des Betreuungsgesetzes	1 883	1 283	-	1 283	-	601
487	Hilfe für Heimkehrer und politische Häftlinge	-	-	-	-	-	-
488	Eingliederungshilfe nach SGB IX	1 343 670	4 613	3 136	1 477	-	1 339 057
49	Sonstige soziale Angelegenheiten	49 971	8 960	10	8 950	-	41 011
5	Gesundheit, Sport, Erholung	29 263	29 208	4 395	24 813	55	-
50	Öffentlicher Gesundheitsdienst	-	-	-	-	-	-
51	Krankenhäuser	2	2	-	2	-	-
54	Sonstige Einrichtungen und Maßnahmen der Gesundheitspflege	1 353	1 353	17	1 336	-	-
55	Förderung des Sports	10 125	10 118	620	9 498	7	-
56	Eigene Sportstätten	17 058	17 010	3 605	13 405	48	-
57	Badeanstalten	-	-	-	-	-	-
58	Park- und Gartenanlagen	724	724	153	571	-	-
59	Sonstige Erholungseinrichtungen	-	-	-	-	-	-
6	Bau- und Wohnungswesen, Verkehr	18 187	18 168	9 535	8 633	19	-
60	Bauverwaltung	-	-	-	-	-	-
61	Städteplanung, Vermessung,	9 897	9 897	3 526	6 371	-	-
62	Wohnungsbauförderung	429	419	-	419	10	-
63	Gemeindestraßen	2 096	2 087	322	1 765	10	-
65	Kreisstraßen	62	62	62	-	-	-
66	Bundes- und Landesstraßen	46	46	46	-	-	-
660	Bundesstraßen	-	-	-	-	-	-
665	Landesstraßen	46	46	46	-	-	-
67	Straßenbeleuchtung und -reinigung	-	-	-	-	-	-
670	Straßenbeleuchtung	-	-	-	-	-	-
675	Straßenreinigung	-	-	-	-	-	-
68	Parkeinrichtungen	27	27	-	27	-	-
69	Wasserläufe, Wasserbau	5 631	5 631	5 579	51	-	-

Gliederungs-Nr.	Aufgabengebiet	Ausgaben des Verwaltungshaushalts					
		Zuweisungen und Zuschüsse					
		zusammen	Zuweisungen und sonstige Zuschüsse für laufende Zwecke, allgemeine Zuweisungen und Umlagen			Schulden- diensthilfen	soziale Leistungen
			zusammen	an öffentlichen Bereich	an andere Bereiche		
7	Öffentliche Einrichtungen, Wirtschaftsförderung	34 185	34 174	18 600	15 574	11	
70	Abwasserbeseitigung	346	346	0	346	-	-
72	Abfallbeseitigung	20	20	20	-	-	-
73	Märkte	-	-	-	-	-	-
74	Schlacht- und Viehhöfe	-	-	-	-	-	-
75	Bestattungswesen	1 108	1 108	552	556	0	-
76	Sonstige öffentliche Einrichtungen	1 084	1 083	106	977	0	-
77	Hilfsbetriebe der Verwaltung	-	-	-	-	-	-
78	Förderung der Land- und Forstwirtschaft	-	-	-	-	-	-
79	Fremdenverkehr, sonstige Förderung von Wirtschaft und Verkehr	31 627	31 617	17 922	13 695	10	-
790	Fremdenverkehr	14 113	14 103	4 253	9 851	10	-
791	sonstige Förderung von Wirtschaft und Verkehr	17 514	17 514	13 670	3 844	-	-
792	Förderung des Nahverkehrs (ÖPNV/SPNV)	-	-	-	-	-	-
793	Förderung der Schifffahrt und des Luftverkehrs	-	-	-	-	-	-
8	Wirtschaftliche Unternehmen, allgemeines Grund- und Sondervermögen	86 732	86 713	21 502	65 211	18	-
80	Verwaltung der wirtschaftlichen Unternehmen	-	-	-	-	-	-
81	Versorgungsunternehmen	569	569	2	567	-	-
810	Elektrizitätsversorgung (auch Windkraftanlagen)	242	242	1	241	-	-
813	Gasversorgung	-	-	-	-	-	-
815	Wasserversorgung	-	-	-	-	-	-
816	Fernwärmeversorgung	-	-	-	-	-	-
817	verbundene Versorgungsunternehmen	2	2	2	-	-	-
818	Versorgung mit technischer Informations- und Telekommuni- kationsinfrastruktur	326	326	-	326	-	-
82	Verkehrsunternehmen	53 699	53 699	14 812	38 886	-	-
83	Verbundene Versorgungs- und Verkehrsunternehmen	-	-	-	-	-	-
84	Unternehmen der Wirtschaftsförderung	-	-	-	-	-	-
85	Land- und forstwirtschaftliche Unter- nehmen	9 660	9 642	5 566	4 076	18	-
850	landwirtschaftliche Unternehmen	-	-	-	-	-	-
855	forstwirtschaftliche Unternehmen	9 660	9 642	5 566	4 076	18	-
86	Kur- und Badebetriebe	554	554	-	554	-	-
87	Sonstige wirtschaftliche Unternehmen	-	-	-	-	-	-
88	Allgemeines Grundvermögen	-	-	-	-	-	-
89	Allgemeines Sondervermögen	22 250	22 250	1 122	21 128	-	-
9	Allgemeine Finanzwirtschaft	3 502 211	3 494 426	3 494 426	-	7 785	-
90	Steuern, allgemeine Zuweisungen und allgemeine Umlagen	3 494 426	3 494 426	3 494 426	-	-	-
91	Sonstige allgemeine Finanzwirtschaft	7 785	-	-	-	7 785	-
92	Abwicklung der Vorjahre	-	-	-	-	-	-
999	Insgesamt	9 661 999	5 618 352	4 387 134	1 231 218	8 105	4 035 542

Gliederungs-Nr.	Aufgabengebiet	Ausgaben des Verwaltungshaushalts			
		sonstige Ausgaben des Verwaltungshaushalts	Bruttoausgaben des Verwaltungshaushalts	abzüglich Zahlungen von Gemeinden/GV	Gesamtausgaben des Verwaltungshaushalts
		1 000 EUR			
0	Allgemeine Verwaltung	1 713	2 200 971	28 288	2 172 683
00	Gemeindeorgane	-	-	-	-
01	Rechnungsprüfungsamt	-	24 638	14	24 624
02	Hauptverwaltung	1 217	1 934 337	27 791	1 906 546
03	Finanzverwaltung	496	231 475	442	231 032
05	Besondere Dienststellen der allgemeinen Verwaltung	0	10 521	40	10 481
06	Einrichtungen für die gesamte Verwaltung	-	-	-	-
08	Einrichtungen für Verwaltungsangehörige	-	-	-	-
1	Öffentliche Sicherheit und Ordnung	108	725 080	11 057	714 024
10	Polizeivollzugsdienst	-	-	-	-
11	Öffentliche Ordnung	100	428 884	2 678	426 206
12	Umweltschutz	-	10 546	30	10 516
13	Brandschutz	8	241 177	3 627	237 549
14	Katastrophenschutz und Zivilschutz	0	31 410	3 571	27 839
15	Verteidigungslasten - Verwaltung	-	-	-	-
16	Rettungsdienst	0	13 063	1 150	11 913
2	Schulen	102	1 194 425	47 412	1 147 013
20	Schulverwaltung	0	45 789	2 526	43 263
21	Grund- und Hauptschulen	45	303 833	19 618	284 215
211	Grundschulen	45	291 785	18 542	273 243
213	Hauptschulen	-	-	-	-
215	organisatorisch verbundene Grund- und Hauptschulen	-	12 048	1 075	10 972
22	Realschulen, regionale Schulen	2	108 614	3 662	104 953
221	Realschulen	2	108 614	3 662	104 953
225	regionale Schulen (kombinierte Haupt- und Realschulen)	-	-	-	-
23	Gymnasien, Kollegs (ohne berufliche Gymnasien)	4	96 123	213	95 910
24	Berufliche Schulen	6	78 273	3 428	74 846
27	Sonderschulen (Förderschulen)	0	68 132	7 053	61 079
28	Gesamtschulen und dergleichen	0	79 967	6 343	73 624
280	gemeinschaftliche, nicht aufteilbare Einrichtungen für örtlich vereinigte Schulen	-	24 636	2 330	22 306
281	Gesamtschulen (integrierte und kooperative)	0	55 331	4 013	51 318
285	freie Waldorfschulen	-	-	-	-
29	Übrige schulische Aufgaben	45	413 693	4 569	409 124
290	Schülerbeförderung und Beförderung von Kindern zu Kindergärten	-	325 486	3 573	321 913
293	Fördermaßnahmen für Schüler	42	26 292	6	26 286
295	sonstige schulische Aufgaben	3	61 914	990	60 925
3	Wissenschaft, Forschung, Kulturpflege	160	367 604	8 202	359 403
30	Verwaltung kultureller Angelegenheiten	-	-	-	-
31	Wissenschaft und Forschung	0	29 861	16	29 846
32	Museen, Sammlungen, Ausstellungen	1	26 215	718	25 498
321	nicht wissenschaftliche Museen, Sammlungen, Ausstellungen	1	21 228	717	20 511
323	zoologische und botanische Gärten	-	4 987	0	4 987
33	Theater und Musikpflege	75	133 010	5 072	127 937
331	Theater	20	93 946	4 748	89 198
332	Musikpflege (ohne Musikschulen)	2	3 784	94	3 690
333	Musikschulen	52	35 280	231	35 049
34	Heimat- und sonstige Kulturpflege	81	63 504	785	62 719

Gliederungs-Nr.	Aufgabengebiet	Ausgaben des Verwaltungshaushalts			
		sonstige Ausgaben des Verwaltungshaushalts	Bruttoausgaben des Verwaltungshaushalts	abzüglich Zahlungen von Gemeinden/GV	Gesamtausgaben des Verwaltungshaushalts
		1 000 EUR			
35	Volksbildung	1	77 065	1 351	75 714
350	Volkshochschulen	1	38 013	500	37 513
352	öffentliche Büchereien	0	32 153	850	31 303
355	sonstige Volksbildung	-	6 899	1	6 898
36	Naturschutz, Denkmalschutz und -pflege	2	37 453	260	37 192
360	Naturschutz und Landschaftspflege	0	26 304	161	26 143
365	Denkmalschutz und -pflege	2	11 148	99	11 050
37	Kirchliche Angelegenheiten	-	498	-	498
4	Soziale Sicherung	223	8 111 457	1 065 960	7 045 497
40	Verwaltung der sozialen Angelegenheiten	-	-	-	-
400	allgemeine Sozialverwaltung (ohne Verwaltung der Jugendhilfe, Lastenausgleichsverwaltung und Versicherungsamt)	-	-	-	-
405	Verwaltung der Grundsicherung für Arbeitssuchende	-	-	-	-
407	Verwaltung der Jugendhilfe (ohne Verwaltung der Einrichtungen)	-	-	-	-
408	Versicherungsamt (soweit organisatorisch selbständig)	-	-	-	-
409	Lastenausgleichsverwaltung	-	-	-	-
41	Sozialhilfe nach dem SGB XII	6	969 272	102 074	867 197
410	Hilfe zum Lebensunterhalt	6	104 714	19 757	84 957
411	Hilfe zur Pflege	0	259 330	872	258 458
412	Eingliederungshilfe für behinderte Menschen	0	1 641	236	1 404
413	Hilfen zur Gesundheit	-	22 249	20	22 229
414	Hilfe zur Überwindung besonderer sozialer Schwierigkeiten, Hilfe in anderen Lebenslagen	-	27 751	339	27 412
415	Grundsicherung im Alter und bei Erwerbsminderung, Leistungen nach dem Vierten Kapitel SGB XII	0	553 587	80 850	472 736
42	Durchführung des Asylbewerberleistungsgesetzes	7	354 341	101 831	252 511
43	Soziale Einrichtungen (ohne Einrichtungen der Jugendhilfe)	8	19 526	246	19 280
431	soziale Einrichtungen für Ältere (ohne Pflegeeinrichtungen)	-	2 861	8	2 853
432	soziale Einrichtungen für pflegebedürftige Menschen	-	1 398	-	1 398
433	soziale Einrichtungen für Behinderte	-	49	-	49
435	soziale Einrichtungen für Personen mit besonderen sozialen Schwierigkeiten	-	3 544	-	3 544
436	soziale Einrichtungen für Aussiedlerinnen und Aussiedler und Asylbewerberinnen und Asylbewerber	8	6 656	133	6 523
439	andere soziale Einrichtungen	-	5 017	105	4 913
44	Kriegsopferfürsorge (KOF) und ähnliche Maßnahmen	-	7 671	-	7 671
45	Jugendhilfe nach dem KJHG	15	1 198 008	85 033	1 112 975
451	Jugendarbeit	4	45 305	3 189	42 117
452	Jugendsozialarbeit, erzieherischer Kinder- und Jugendschutz	-	-	-	-
453	Förderung der Erziehung in der Familie	-	-	-	-
454	Förderung von Kindern in Tageseinrichtungen und in Tagespflege	0	66 552	1 006	65 546
455	Hilfe zur Erziehung	11	1 086 151	80 839	1 005 312
456	Hilfe für junge Volljährige / Inobhutnahme	-	-	-	-

Gliederungs-Nr.	Aufgabengebiet	Ausgaben des Verwaltungshaushalts			
		sonstige Ausgaben des Verwaltungshaushalts	Bruttoausgaben des Verwaltungshaushalts	abzüglich Zahlungen von Gemeinden/GV	Gesamtausgaben des Verwaltungshaushalts
		1 000 EUR			
457	Adoptionsvermittlung, Beistandschaft, Amtspflegschaft und -vormundschaft, Gerichtshilfen	-	-	-	-
458	sonstige Aufgaben	-	-	-	-
46	Einrichtungen der Jugendhilfe	154	2 956 683	733 196	2 223 487
460	Einrichtungen der Jugendarbeit	4	56 564	1 793	54 772
461	Jugendwohnheime, Schülerheime, Wohnheime für Auszubildende	-	-	-	-
462	Einrichtungen der Familienförderung	-	-	-	-
463	Einrichtungen für werdende Mütter und Mütter oder Väter mit Kind(ern)	-	-	-	-
464	Tageseinrichtungen für Kinder	151	2 837 933	721 525	2 116 409
465	Erziehungs-, Jugend- und Familienberatungsstellen	-	-	-	-
466	Einrichtungen für Hilfe zur Erziehung und Hilfe für junge Volljährige sowie für die Inobhutnahme	-	-	-	-
467	Einrichtungen der Mitarbeiter-	-	-	-	-
468	sonstige Einrichtungen	-	62 185	9 879	52 307
47	Förderung von anderen Trägern der Wohlfahrtspflege	0	15 918	495	15 424
48	Weitere soziale Bereiche	28	2 499 367	41 805	2 457 562
481	Vollzug des Unterhaltsvorschussgesetzes	0	137 682	2 397	135 286
482	Grundsicherung nach dem Zweiten Buch Sozialgesetzbuch (SGB II)	0	864 115	37 643	826 472
486	Vollzug des Betreuungsgesetzes	-	14 675	668	14 007
487	Hilfe für Heimkehrer und politische Häftlinge	-	28	-	28
488	Eingliederungshilfe nach SGB IX	27	1 482 867	1 097	1 481 770
49	Sonstige soziale Angelegenheiten	4	90 671	1 280	89 391
5	Gesundheit, Sport, Erholung	20 911	392 624	7 401	385 223
50	Öffentlicher Gesundheitsdienst	-	-	-	-
51	Krankenhäuser	6 000	6 437	0	6 436
54	Sonstige Einrichtungen und Maßnahmen der Gesundheitspflege	0	80 315	444	79 871
55	Förderung des Sports	6	17 106	484	16 622
56	Eigene Sportstätten	14 485	157 514	6 123	151 391
57	Badeanstalten	-	-	-	-
58	Park- und Gartenanlagen	421	131 252	349	130 902
59	Sonstige Erholungseinrichtungen	-	-	-	-
6	Bau- und Wohnungswesen, Verkehr	1 694	882 704	3 335	879 369
60	Bauverwaltung	-	-	-	-
61	Städteplanung, Vermessung,	447	253 848	1 765	252 084
62	Wohnungsbauförderung	41	36 918	39	36 879
63	Gemeindestraßen	344	390 191	1 040	389 152
65	Kreisstraßen	389	80 445	146	80 299
66	Bundes- und Landesstraßen	3	31 123	1	31 123
660	Bundesstraßen	1	14 202	0	14 201
665	Landesstraßen	2	16 922	0	16 921
67	Straßenbeleuchtung und -reinigung	0	21 616	69	21 547
670	Straßenbeleuchtung	-	-	-	-
675	Straßenreinigung	0	21 616	69	21 547
68	Parkeinrichtungen	467	18 400	42	18 358
69	Wasserläufe, Wasserbau	4	50 162	233	49 928

Gliederungs-Nr.	Aufgabengebiet	Ausgaben des Verwaltungshaushalts			
		sonstige Ausgaben des Verwaltungshaushalts	Bruttoausgaben des Verwaltungshaushalts	abzüglich Zahlungen von Gemeinden/GV	Gesamtausgaben des Verwaltungshaushalts
		1 000 EUR			
7	Öffentliche Einrichtungen, Wirtschaftsförderung	6 784	332 939	16 401	316 538
70	Abwasserbeseitigung	395	6 381	-	6 381
72	Abfallbeseitigung	0	16 899	231	16 668
73	Märkte	-	-	-	-
74	Schlacht- und Viehhöfe	-	-	-	-
75	Bestattungswesen	22	73 230	611	72 619
76	Sonstige öffentliche Einrichtungen	2 026	116 238	2 225	114 013
77	Hilfsbetriebe der Verwaltung	-	-	-	-
78	Förderung der Land- und Forstwirtschaft	-	-	-	-
79	Fremdenverkehr, sonstige Förderung von Wirtschaft und Verkehr	4 341	120 191	13 334	106 857
790	Fremdenverkehr	1 116	70 232	2 495	67 736
791	sonstige Förderung von Wirtschaft und Verkehr	3 225	49 959	10 839	39 120
792	Förderung des Nahverkehrs (ÖPNV/SPNV)	-	-	-	-
793	Förderung der Schifffahrt und des Luftverkehrs	-	-	-	-
8	Wirtschaftliche Unternehmen, allgemeines Grund- und Sondervermögen	64 232	422 043	14 157	407 886
80	Verwaltung der wirtschaftlichen Unternehmen	-	-	-	-
81	Versorgungsunternehmen	67	9 433	412	9 020
810	Elektrizitätsversorgung (auch Windkraftanlagen)	64	2 557	-	2 557
813	Gasversorgung	-	-	-	-
815	Wasserversorgung	-	1 406	-	1 406
816	Fernwärmeversorgung	0	560	170	390
817	verbundene Versorgungsunternehmen	3	3 113	14	3 099
818	Versorgung mit technischer Informations- und Telekommunikationsinfrastruktur	-	1 798	228	1 570
82	Verkehrsunternehmen	29 579	137 730	1 585	136 145
83	Verbundene Versorgungs- und Verkehrsunternehmen	-	-	-	-
84	Unternehmen der Wirtschaftsförderung	-	-	-	-
85	Land- und forstwirtschaftliche Unternehmen	1 111	201 132	12 136	188 996
850	landwirtschaftliche Unternehmen	-	-	-	-
855	forstwirtschaftliche Unternehmen	1 111	201 132	12 136	188 996
86	Kur- und Badebetriebe	22	1 475	4	1 472
87	Sonstige wirtschaftliche Unternehmen	-	-	-	-
88	Allgemeines Grundvermögen	-	-	-	-
89	Allgemeines Sondervermögen	33 453	72 273	20	72 253
9	Allgemeine Finanzwirtschaft	222 693	3 727 930	3 178 319	549 611
90	Steuern, allgemeine Zuweisungen und allgemeine Umlagen	291	3 495 677	3 168 605	327 072
91	Sonstige allgemeine Finanzwirtschaft	222 401	232 252	9 714	222 539
92	Abwicklung der Vorjahre	-	-	-	-
999	Insgesamt	318 620	18 357 777	4 380 532	13 977 245

Gliederungs-Nr.	Aufgabengebiet	Ausgaben des Vermögenshaushalts				
		Gewährung von Darlehen		Erwerb von Beteiligungen, Kapitalanlagen	Erwerb von Sachvermögen	Baumaßnahmen
		zusammen	darunter an sonstige Bereiche			
		1 000 EUR				
0	Allgemeine Verwaltung	8 665	8 665	-	162 287	218 274
00	Gemeindeorgane	-	-	-	-	-
01	Rechnungsprüfungsamt	-	-	-	5	-
02	Hauptverwaltung	1 693	1 693	-	160 358	217 936
03	Finanzverwaltung	6 972	6 972	-	1 898	300
05	Besondere Dienststellen der allgemeinen Verwaltung	-	-	-	25	38
06	Einrichtungen für die gesamte Verwaltung	-	-	-	-	-
08	Einrichtungen für Verwaltungsangehörige	-	-	-	-	-
1	Öffentliche Sicherheit und Ordnung	1	1	-	83 659	72 051
10	Polizeivollzugsdienst	-	-	-	-	-
11	Öffentliche Ordnung	1	1	-	2 036	4 625
12	Umweltschutz	-	-	-	32	1 155
13	Brandschutz	-	-	-	70 115	58 597
14	Katastrophenschutz und Zivilschutz	-	-	-	11 476	7 652
15	Verteidigungslasten - Verwaltung	-	-	-	-	-
16	Rettungsdienst	-	-	-	-	21
2	Schulen	2	2	-	68 738	291 660
20	Schulverwaltung	-	-	-	4 754	771
21	Grund- und Hauptschulen	2	2	-	27 174	131 154
211	Grundschulen	2	2	-	26 278	128 074
213	Hauptschulen	-	-	-	-	-
215	organisatorisch verbundene Grund- und Hauptschulen	-	-	-	896	3 080
22	Realschulen, regionale Schulen	-	-	-	8 654	51 049
221	Realschulen	-	-	-	8 654	51 049
225	regionale Schulen (kombinierte Haupt- und Realschulen)	-	-	-	-	-
23	Gymnasien, Kollegs (ohne berufliche Gymnasien)	-	-	-	6 195	44 326
24	Berufliche Schulen	-	-	-	5 277	16 521
27	Sonderschulen (Förderschulen)	-	-	-	4 015	11 804
28	Gesamtschulen und dergleichen	-	-	-	7 179	27 681
280	gemeinschaftliche, nicht aufteilbare Einrichtungen für örtlich vereinigte Schulen	-	-	-	4 656	7 142
281	Gesamtschulen (integrierte und kooperative)	-	-	-	2 522	20 539
285	freie Waldorfschulen	-	-	-	-	-
29	Übrige schulische Aufgaben	-	-	-	5 491	8 353
290	Schülerbeförderung und Beförderung von Kindern zu Kindergärten	-	-	-	4	0
293	Fördermaßnahmen für Schüler	-	-	-	1	20
295	sonstige schulische Aufgaben	-	-	-	5 486	8 332
3	Wissenschaft, Forschung, Kulturpflege	167	167	-	6 801	24 117
30	Verwaltung kultureller Angelegenheiten	-	-	-	-	-
31	Wissenschaft und Forschung	162	162	-	2 211	4 408
32	Museen, Sammlungen, Ausstellungen	3	3	-	706	646
321	nicht wissenschaftliche Museen, Sammlungen, Ausstellungen	3	3	-	650	623
323	zoologische und botanische Gärten	-	-	-	56	23
33	Theater und Musikpflege	0	0	-	931	3 525
331	Theater	-	-	-	787	3 367
332	Musikpflege (ohne Musikschulen)	-	-	-	3	35
333	Musikschulen	0	0	-	141	123
34	Heimat- und sonstige Kulturpflege	2	2	-	871	3 096

Gliederungs-Nr.	Aufgabengebiet	Ausgaben des Vermögensshaushalts				
		Gewährung von Darlehen		Erwerb von Beteiligungen, Kapitalanlagen	Erwerb von Sachvermögen	Baumaßnahmen
		zusammen	darunter an sonstige Bereiche			
		1 000 EUR				
35	Volksbildung	-	-	-	525	4 773
350	Volkshochschulen	-	-	-	88	3 033
352	öffentliche Büchereien	-	-	-	378	271
355	sonstige Volksbildung	-	-	-	59	1 470
36	Naturschutz, Denkmalschutz und -pflege	-	-	-	1 518	7 667
360	Naturschutz und Landschaftspflege	-	-	-	1 404	2 802
365	Denkmalschutz und -pflege	-	-	-	115	4 865
37	Kirchliche Angelegenheiten	-	-	-	39	3
4	Soziale Sicherung	122	38	-	29 751	178 131
40	Verwaltung der sozialen Angelegenheiten	-	-	-	-	-
400	allgemeine Sozialverwaltung (ohne Verwaltung der Jugendhilfe, Lastenausgleichsverwaltung und Versicherungsamt)	-	-	-	-	-
405	Verwaltung der Grundsicherung für Arbeitssuchende	-	-	-	-	-
407	Verwaltung der Jugendhilfe (ohne Verwaltung der Einrichtungen)	-	-	-	-	-
408	Versicherungsamt (soweit organisatorisch selbständig)	-	-	-	-	-
409	Lastenausgleichsverwaltung	-	-	-	-	-
41	Sozialhilfe nach dem SGB XII	-	-	-	19	27
410	Hilfe zum Lebensunterhalt	-	-	-	7	27
411	Hilfe zur Pflege	-	-	-	0	-
412	Eingliederungshilfe für behinderte Menschen	-	-	-	-	-
413	Hilfen zur Gesundheit	-	-	-	0	-
414	Hilfe zur Überwindung besonderer sozialer Schwierigkeiten, Hilfe in anderen Lebenslagen	-	-	-	0	-
415	Grundsicherung im Alter und bei Erwerbsminderung, Leistungen nach dem Vierten Kapitel SGB XII	-	-	-	12	-
42	Durchführung des Asylbewerberleistungsgesetzes	-	-	-	1 575	4 380
43	Soziale Einrichtungen (ohne Einrichtungen der Jugendhilfe)	9	9	-	75	27
431	soziale Einrichtungen für Ältere (ohne Pflegeeinrichtungen)	-	-	-	5	-
432	soziale Einrichtungen für pflegebedürftige Menschen	-	-	-	-	-
433	soziale Einrichtungen für Behinderte	-	-	-	-	-
435	soziale Einrichtungen für Personen mit besonderen sozialen	9	9	-	-	27
436	soziale Einrichtungen für Aussiedlerinnen und Aussiedler und Asylbewerberinnen und Asylbewerber	-	-	-	35	-
439	andere soziale Einrichtungen	-	-	-	35	-
44	Kriegsopferfürsorge (KOF) und ähnliche Maßnahmen	-	-	-	-	-
45	Jugendhilfe nach dem KJHG	1	1	-	688	6 852
451	Jugendarbeit	1	1	-	240	157
452	Jugendsozialarbeit, erzieherischer Kinder- und Jugendschutz	-	-	-	-	-
453	Förderung der Erziehung in der Familie	-	-	-	-	-
454	Förderung von Kindern in Tageseinrichtungen und in Tagespflege	-	-	-	28	-
455	Hilfe zur Erziehung	-	-	-	421	6 696
456	Hilfe für junge Volljährige / Inobhutnahme	-	-	-	-	-



Gliederungs-Nr.	Aufgabengebiet	Ausgaben des Vermögenshaushalts				
		Gewährung von Darlehen		Erwerb von Beteiligungen, Kapitalanlagen	Erwerb von Sachvermögen	Baumaßnahmen
		zusammen	darunter an sonstige Bereiche			
457	Adoptionsvermittlung, Beistandschaft, Amtspflegschaft und -vormundschaft, Gerichtshilfen	-	-	-	-	-
458	sonstige Aufgaben	-	-	-	-	-
46	Einrichtungen der Jugendhilfe	29	28	-	27 290	166 814
460	Einrichtungen der Jugendarbeit	-	-	-	5 395	8 370
461	Jugendwohnheime, Schülerheime, Wohnheime für Auszubildende	-	-	-	-	-
462	Einrichtungen der Familienförderung	-	-	-	-	-
463	Einrichtungen für werdende Mütter und Mütter oder Väter mit Kind(ern)	-	-	-	-	-
464	Tageseinrichtungen für Kinder	29	28	-	21 859	158 352
465	Erziehungs-, Jugend- und Familienberatungsstellen	-	-	-	-	-
466	Einrichtungen für Hilfe zur Erziehung und Hilfe für junge Volljährige sowie für die Inobhutnahme	-	-	-	-	-
467	Einrichtungen der Mitarbeiter-	-	-	-	-	-
468	sonstige Einrichtungen	-	-	-	36	92
47	Förderung von anderen Trägern der Wohlfahrtspflege	82	-	-	-	-
48	Weitere soziale Bereiche	-	-	-	21	30
481	Vollzug des Unterhaltsvorschussgesetzes	-	-	-	1	30
482	Grundsicherung nach dem Zweiten Buch Sozialgesetzbuch (SGB II)	-	-	-	0	-
486	Vollzug des Betreuungsgesetzes	-	-	-	0	-
487	Hilfe für Heimkehrer und politische Häftlinge	-	-	-	-	-
488	Eingliederungshilfe nach SGB IX	-	-	-	21	-
49	Sonstige soziale Angelegenheiten	-	-	-	83	-
5	Gesundheit, Sport, Erholung	9 127	9 124	-	9 280	91 949
50	Öffentlicher Gesundheitsdienst	-	-	-	-	-
51	Krankenhäuser	8 971	8 971	-	-	-
54	Sonstige Einrichtungen und Maßnahmen der Gesundheitspflege	100	100	-	1 454	312
55	Förderung des Sports	4	1	-	102	382
56	Eigene Sportstätten	52	52	-	4 173	75 339
57	Badeanstalten	-	-	-	-	-
58	Park- und Gartenanlagen	-	-	-	3 550	15 916
59	Sonstige Erholungseinrichtungen	-	-	-	-	-
6	Bau- und Wohnungswesen, Verkehr	497	497	-	54 969	488 559
60	Bauverwaltung	-	-	-	-	-
61	Städteplanung, Vermessung,	448	448	-	10 680	60 746
62	Wohnungsbauförderung	50	50	-	18 006	16 447
63	Gemeindestraßen	-	-	-	18 487	273 687
65	Kreisstraßen	-	-	-	2 749	67 517
66	Bundes- und Landesstraßen	-	-	-	15	49 214
660	Bundesstraßen	-	-	-	10	45 268
665	Landesstraßen	-	-	-	5	3 946
67	Straßenbeleuchtung und -reinigung	-	-	-	380	-
670	Straßenbeleuchtung	-	-	-	-	-
675	Straßenreinigung	-	-	-	380	-
68	Parkeinrichtungen	-	-	-	1 233	2 900
69	Wasserläufe, Wasserbau	-	-	-	3 419	18 048

Gliederungs-Nr.	Aufgabengebiet	Ausgaben des Vermögenshaushalts				
		Gewährung von Darlehen		Erwerb von Beteiligungen, Kapitalanlagen	Erwerb von Sachvermögen	Baumaßnahmen
		zusammen	darunter an sonstige Bereiche			
7	Öffentliche Einrichtungen, Wirtschaftsförderung	76	76	-	18 122	101 479
70	Abwasserbeseitigung	50	50	-	-	2 645
72	Abfallbeseitigung	-	-	-	21	10
73	Märkte	-	-	-	-	-
74	Schlacht- und Viehhöfe	-	-	-	-	-
75	Bestattungswesen	-	-	-	1 702	15 374
76	Sonstige öffentliche Einrichtungen	10	10	-	6 721	55 596
77	Hilfsbetriebe der Verwaltung	-	-	-	-	-
78	Förderung der Land- und Forstwirtschaft	-	-	-	-	-
79	Fremdenverkehr, sonstige Förderung von Wirtschaft und Verkehr	16	16	-	9 679	27 854
790	Fremdenverkehr	6	6	-	2 242	14 177
791	sonstige Förderung von Wirtschaft und Verkehr	10	10	-	7 437	13 677
792	Förderung des Nahverkehrs (ÖPNV/SPNV)	-	-	-	-	-
793	Förderung der Schifffahrt und des Luftverkehrs	-	-	-	-	-
8	Wirtschaftliche Unternehmen, allgemeines Grund- und Sondervermögen	6 868	6 868	-	5 727	32 310
80	Verwaltung der wirtschaftlichen Unternehmen	-	-	-	-	-
81	Versorgungsunternehmen	10	10	-	2 272	10 266
810	Elektrizitätsversorgung (auch Windkraftanlagen)	10	10	-	550	7 373
813	Gasversorgung	-	-	-	-	-
815	Wasserversorgung	-	-	-	-	86
816	Fernwärmeversorgung	-	-	-	60	966
817	verbundene Versorgungsunternehmen	-	-	-	-	- 6
818	Versorgung mit technischer Informations- und Telekommunikationsinfrastruktur	-	-	-	1 662	1 848
82	Verkehrsunternehmen	-	-	-	522	3 470
83	Verbundene Versorgungs- und Verkehrsunternehmen	-	-	-	-	-
84	Unternehmen der Wirtschaftsförderung	-	-	-	-	-
85	Land- und forstwirtschaftliche Unternehmen	1	-	-	2 642	13 372
850	landwirtschaftliche Unternehmen	-	-	-	-	-
855	forstwirtschaftliche Unternehmen	1	-	-	2 642	13 372
86	Kur- und Badebetriebe	-	-	-	1	5 199
87	Sonstige wirtschaftliche Unternehmen	-	-	-	-	-
88	Allgemeines Grundvermögen	-	-	-	-	-
89	Allgemeines Sondervermögen	6 858	6 858	-	290	3
9	Allgemeine Finanzwirtschaft	35 451	20 028	-	-	-
90	Steuern, allgemeine Zuweisungen und allgemeine Umlagen	-	-	-	-	-
91	Sonstige allgemeine Finanzwirtschaft	35 451	20 028	-	-	-
92	Abwicklung der Vorjahre	-	-	-	-	-
999	Insgesamt	60 977	45 467	-	439 334	1 498 531

Gliederungs-Nr.	Aufgabengebiet	Ausgaben des Vermögenshaushalts					
		Zuweisung und Zuschüsse für Investitionen		sonstige Ausgaben des Vermögenshaushalts	Bruttoausgaben des Vermögenshaushalts	abzüglich Zahlungen von Gemeinden/ GV	Gesamtausgaben des Vermögenshaushalts
		zusammen	darunter an andere Bereiche				
				1 000 EUR			
0	Allgemeine Verwaltung	7 974	5 983	157	421 806	740	421 066
00	Gemeindeorgane	-	-	-	-	-	-
01	Rechnungsprüfungsamt	-	-	-	5	-	5
02	Hauptverwaltung	2 888	2 646	156	385 231	740	384 491
03	Finanzverwaltung	5 087	3 337	1	36 505	-	36 505
05	Besondere Dienststellen der allgemeinen Verwaltung	-	-	-	64	-	64
06	Einrichtungen für die gesamte Verwaltung	-	-	-	-	-	-
08	Einrichtungen für Verwaltungsangehörige	-	-	-	-	-	-
1	Öffentliche Sicherheit und Ordnung	2 368	987	-	160 317	2 304	158 013
10	Polizeivollzugsdienst	-	-	-	-	-	-
11	Öffentliche Ordnung	29	9	-	6 751	32	6 719
12	Umweltschutz	120	111	-	1 715	7	1 708
13	Brandschutz	842	6	-	130 749	1 999	128 750
14	Katastrophenschutz und Zivilschutz	1 027	510	-	20 254	-	20 254
15	Verteidigungslasten - Verwaltung	-	-	-	-	-	-
16	Rettungsdienst	350	350	-	848	266	582
2	Schulen	4 645	614	16	369 608	10 222	359 386
20	Schulverwaltung	286	-	-	5 922	-	5 922
21	Grund- und Hauptschulen	639	494	-	161 507	6 309	155 198
211	Grundschulen	639	494	-	156 877	5 466	151 411
213	Hauptschulen	-	-	-	-	-	-
215	organisatorisch verbundene Grund- und Hauptschulen	-	-	-	4 631	843	3 787
22	Realschulen, regionale Schulen	495	4	16	60 749	1 122	59 626
221	Realschulen	495	4	16	60 749	1 122	59 626
225	regionale Schulen (kombinierte Haupt- und Realschulen)	-	-	-	-	-	-
23	Gymnasien, Kollegs (ohne berufliche Gymnasien)	290	-	-	50 811	-	50 811
24	Berufliche Schulen	2	-	-	21 800	-	21 800
27	Sonderschulen (Förderschulen)	91	-	-	16 112	5	16 107
28	Gesamtschulen und dergleichen	1 065	-	-	36 091	2 783	33 307
280	gemeinschaftliche, nicht aufteilbare Einrichtungen für örtlich vereinigte Schulen	272	-	-	12 070	70	12 000
281	Gesamtschulen (integrierte und kooperative)	793	-	-	24 021	2 713	21 308
285	freie Waldorfschulen	-	-	-	-	-	-
29	Übrige schulische Aufgaben	1 776	116	-	16 617	2	16 615
290	Schülerbeförderung und Beförderung von Kindern zu Kindergärten	-	-	-	4	-	4
293	Fördermaßnahmen für Schüler	1	-	-	22	-	22
295	sonstige schulische Aufgaben	1 775	116	-	16 591	2	16 589
3	Wissenschaft, Forschung, Kulturpflege	332	199	-	32 875	62	32 814
30	Verwaltung kultureller Angelegenheiten	-	-	-	-	-	-
31	Wissenschaft und Forschung	-	-	-	6 894	-	6 894
32	Museen, Sammlungen, Ausstellungen	73	57	-	2 246	25	2 222
321	nicht wissenschaftliche Museen, Sammlungen, Ausstellungen	23	7	-	1 317	25	1 292
323	zoologische und botanische Gärten	50	50	-	929	-	929
33	Theater und Musikpflege	-	-	-	4 456	-	4 456
331	Theater	-	-	-	4 153	-	4 153
332	Musikpflege (ohne Musikschulen)	-	-	-	38	-	38
333	Musikschulen	-	-	-	265	-	265
34	Heimat- und sonstige Kulturpflege	94	47	-	4 125	2	4 122

Gliederungs-Nr.	Aufgabengebiet	Ausgaben des Vermögenshaushalts					
		Zuweisung und Zuschüsse für Investitionen		sonstige Ausgaben des Vermögenshaushalts	Bruttoausgaben des Vermögenshaushalts	abzüglich Zahlungen von Gemeinden/ GV	Gesamtausgaben des Vermögenshaushalts
		zusammen	darunter an andere Bereiche				
		1 000 EUR					
35	Volksbildung	4	4	-	5 301	-	5 301
350	Volkshochschulen	-	-	-	3 120	-	3 120
352	öffentliche Büchereien	4	4	-	652	-	652
355	sonstige Volksbildung	-	-	-	1 529	-	1 529
36	Naturschutz, Denkmalschutz und -pflege	83	12	-	9 724	34	9 690
360	Naturschutz und Landschaftspflege	79	8	-	4 649	22	4 627
365	Denkmalschutz und -pflege	4	4	-	5 075	12	5 063
37	Kirchliche Angelegenheiten	79	79	-	128	-	128
4	Soziale Sicherung	22 315	9 079	223	246 620	13 038	233 582
40	Verwaltung der sozialen Angelegenheiten	-	-	-	-	-	-
400	allgemeine Sozialverwaltung (ohne Verwaltung der Jugendhilfe, Lastenausgleichsverwaltung und Versicherungsamt)	-	-	-	-	-	-
405	Verwaltung der Grundsicherung für Arbeitssuchende	-	-	-	-	-	-
407	Verwaltung der Jugendhilfe (ohne Verwaltung der Einrichtungen)	-	-	-	-	-	-
408	Versicherungsamt (soweit organisatorisch selbständig)	-	-	-	-	-	-
409	Lastenausgleichsverwaltung	-	-	-	-	-	-
41	Sozialhilfe nach dem SGB XII	-	-	-	46	-	46
410	Hilfe zum Lebensunterhalt	-	-	-	34	-	34
411	Hilfe zur Pflege	-	-	-	0	-	0
412	Eingliederungshilfe für behinderte Menschen	-	-	-	-	-	-
413	Hilfen zur Gesundheit	-	-	-	0	-	0
414	Hilfe zur Überwindung besonderer sozialer Schwierigkeiten, Hilfe in anderen Lebenslagen	-	-	-	0	-	0
415	Grundsicherung im Alter und bei Erwerbsminderung, Leistungen nach dem Vierten Kapitel SGB XII	-	-	-	12	-	12
42	Durchführung des Asylbewerberleistungsgesetzes	-	-	22	5 977	-	5 977
43	Soziale Einrichtungen (ohne Einrichtungen der Jugendhilfe)	-	-	134	245	-	245
431	soziale Einrichtungen für Ältere (ohne Pflegeeinrichtungen)	-	-	-	5	-	5
432	soziale Einrichtungen für pflegebedürftige Menschen	-	-	-	-	-	-
433	soziale Einrichtungen für Behinderte	-	-	-	-	-	-
435	soziale Einrichtungen für Personen mit besonderen sozialen	-	-	-	36	-	36
436	soziale Einrichtungen für Aussiedlerinnen und Aussiedler und Asylbewerberinnen und Asylbewerber	-	-	125	160	-	160
439	andere soziale Einrichtungen	-	-	9	45	-	45
44	Kriegsopferfürsorge (KOF) und ähnliche Maßnahmen	-	-	-	-	-	-
45	Jugendhilfe nach dem KJHG	3	3	-	8 035	13	8 021
451	Jugendarbeit	3	3	-	527	13	513
452	Jugendsozialarbeit, erzieherischer Kinder- und Jugendschutz	-	-	-	-	-	-
453	Förderung der Erziehung in der Familie	-	-	-	-	-	-
454	Förderung von Kindern in Tageseinrichtungen und in Tagespflege	-	-	-	392	-	392
455	Hilfe zur Erziehung	-	-	-	7 116	-	7 116
456	Hilfe für junge Volljährige / Inobhutnahme	-	-	-	-	-	-

Gliederungs-Nr.	Aufgabengebiet	Ausgaben des Vermögenshaushalts					
		Zuweisung und Zuschüsse für Investitionen		sonstige Ausgaben des Vermögenshaushalts	Bruttoausgaben des Vermögenshaushalts	abzüglich Zahlungen von Gemeinden/ GV	Gesamtausgaben des Vermögenshaushalts
		zusammen	darunter an andere Bereiche				
		1 000 EUR					
457	Adoptionsvermittlung, Beistandschaft, Amtspflegschaft und -vormundschaft, Gerichtshilfen	-	-	-	-	-	-
458	sonstige Aufgaben	-	-	-	-	-	-
46	Einrichtungen der Jugendhilfe	20 452	7 216	67	230 240	13 025	217 215
460	Einrichtungen der Jugendarbeit	48	17	9	13 840	193	13 647
461	Jugendwohnheime, Schülerheime, Wohnheime für Auszubildende	-	-	-	-	-	-
462	Einrichtungen der Familienförderung	-	-	-	-	-	-
463	Einrichtungen für werdende Mütter und Mütter oder Väter mit Kind(ern)	-	-	-	-	-	-
464	Tageseinrichtungen für Kinder	20 395	7 199	58	216 263	12 832	203 431
465	Erziehungs-, Jugend- und Familienberatungsstellen	-	-	-	-	-	-
466	Einrichtungen für Hilfe zur Erziehung und Hilfe für junge Volljährige sowie für die Inobhutnahme	-	-	-	-	-	-
467	Einrichtungen der Mitarbeiter-	-	-	-	-	-	-
468	sonstige Einrichtungen	9	-	-	137	-	137
47	Förderung von anderen Trägern der Wohlfahrtspflege	1 860	1 860	-	1 942	-	1 942
48	Weitere soziale Bereiche	-	-	-	52	-	52
481	Vollzug des Unterhaltsvorschussgesetzes	-	-	-	31	-	31
482	Grundsicherung nach dem Zweiten Buch Sozialgesetzbuch (SGB II)	-	-	-	0	-	0
486	Vollzug des Betreuungsgesetzes	-	-	-	0	-	0
487	Hilfe für Heimkehrer und politische Häftlinge	-	-	-	-	-	-
488	Eingliederungshilfe nach SGB IX	-	-	-	21	-	21
49	Sonstige soziale Angelegenheiten	-	-	-	83	-	83
5	Gesundheit, Sport, Erholung	4 072	3 728	-	135 509	2 196	133 313
50	Öffentlicher Gesundheitsdienst	-	-	-	-	-	-
51	Krankenhäuser	1 986	1 986	-	27 958	-	27 958
54	Sonstige Einrichtungen und Maßnahmen der Gesundheitspflege	15	15	-	1 932	-	1 932
55	Förderung des Sports	546	428	-	2 192	-	2 192
56	Eigene Sportstätten	1 000	792	-	83 300	1 678	81 622
57	Badeanstalten	-	-	-	-	-	-
58	Park- und Gartenanlagen	525	507	-	20 129	518	19 610
59	Sonstige Erholungseinrichtungen	-	-	-	-	-	-
6	Bau- und Wohnungswesen, Verkehr	14 898	10 052	120	581 471	2 116	579 355
60	Bauverwaltung	-	-	-	-	-	-
61	Städteplanung, Vermessung,	9 390	7 433	2	83 294	171	83 123
62	Wohnungsbauförderung	921	917	-	37 763	0	37 763
63	Gemeindestraßen	1 778	1 153	12	308 896	1 246	307 651
65	Kreisstraßen	1 421	7	-	73 324	305	73 019
66	Bundes- und Landesstraßen	370	-	-	49 942	58	49 883
660	Bundesstraßen	-	-	-	45 411	58	45 353
665	Landesstraßen	370	-	-	4 530	-	4 530
67	Straßenbeleuchtung und -reinigung	-	-	-	380	-	380
670	Straßenbeleuchtung	-	-	-	-	-	-
675	Straßenreinigung	-	-	-	380	-	380
68	Parkeinrichtungen	0	-	105	4 245	39	4 207
69	Wasserläufe, Wasserbau	1 018	542	1	23 627	297	23 329

Gliederungs-Nr.	Aufgabengebiet	Ausgaben des Vermögenshaushalts					
		Zuweisung und Zuschüsse für Investitionen		sonstige Ausgaben des Vermögenshaushalts	Bruttoausgaben des Vermögenshaushalts	abzüglich Zahlungen von Gemeinden/ GV	Gesamtausgaben des Vermögenshaushalts
		zusammen	darunter an andere Bereiche				
		1 000 EUR					
7	Öffentliche Einrichtungen, Wirtschaftsförderung	2 118	1 468	175	125 513	1 446	124 067
70	Abwasserbeseitigung	-	-	-	2 698	-	2 698
72	Abfallbeseitigung	-	-	-	31	-	31
73	Märkte	-	-	-	-	-	-
74	Schlacht- und Viehhöfe	-	-	-	-	-	-
75	Bestattungswesen	93	43	0	17 831	123	17 708
76	Sonstige öffentliche Einrichtungen	384	196	72	64 928	812	64 116
77	Hilfsbetriebe der Verwaltung	-	-	-	-	-	-
78	Förderung der Land- und Forstwirtschaft	-	-	-	-	-	-
79	Fremdenverkehr, sonstige Förderung von Wirtschaft und Verkehr	1 641	1 229	103	40 026	511	39 514
790	Fremdenverkehr	110	71	-	16 802	285	16 517
791	sonstige Förderung von Wirtschaft und Verkehr	1 531	1 158	103	23 224	226	22 998
792	Förderung des Nahverkehrs (ÖPNV/SPNV)	-	-	-	-	-	-
793	Förderung der Schifffahrt und des Luftverkehrs	-	-	-	-	-	-
8	Wirtschaftliche Unternehmen, allgemeines Grund- und Sondervermögen	25 123	24 762	2 672	103 021	1 987	101 033
80	Verwaltung der wirtschaftlichen Unternehmen	-	-	-	-	-	-
81	Versorgungsunternehmen	20 630	20 325	672	38 761	1 646	37 116
810	Elektrizitätsversorgung (auch Windkraftanlagen)	5	5	672	8 609	-	8 609
813	Gasversorgung	-	-	-	-	-	-
815	Wasserversorgung	4 665	4 665	-	4 750	-	4 750
816	Fernwärmeversorgung	156	156	-	1 184	190	994
817	verbundene Versorgungsunternehmen	-	-	-	- 6	-	- 6
818	Versorgung mit technischer Informations- und Telekommunikationsinfrastruktur	15 806	15 500	-	24 224	1 456	22 768
82	Verkehrsunternehmen	776	776	-	10 559	164	10 395
83	Verbundene Versorgungs- und Verkehrsunternehmen	-	-	-	-	-	-
84	Unternehmen der Wirtschaftsförderung	-	-	-	-	-	-
85	Land- und forstwirtschaftliche Unternehmen	508	454	3	16 883	177	16 706
850	landwirtschaftliche Unternehmen	-	-	-	-	-	-
855	forstwirtschaftliche Unternehmen	508	454	3	16 883	177	16 706
86	Kur- und Badebetriebe	-	-	-	5 200	-	5 200
87	Sonstige wirtschaftliche Unternehmen	-	-	-	-	-	-
88	Allgemeines Grundvermögen	-	-	-	-	-	-
89	Allgemeines Sondervermögen	3 208	3 207	1 998	31 617	-	31 617
9	Allgemeine Finanzwirtschaft	-	-	713 146	755 674	6 636	749 037
90	Steuern, allgemeine Zuweisungen und allgemeine Umlagen	-	-	-	-	321	- 321
91	Sonstige allgemeine Finanzwirtschaft	-	-	713 146	755 674	6 315	749 358
92	Abwicklung der Vorjahre	-	-	-	-	-	-
999	Insgesamt	83 846	56 872	716 510	2 932 413	40 746	2 891 666

Gliederungs-Nr.	Aufgabengebiet	Gesamt- ausgaben des Verwaltungs- und Vermögens- haushalts	Abzüglich haushalts- technische Verrechnungen	Bereinigte Gesamt- ausgaben	Abzüglich Zahlungen von anderen Ebenen des öffentlichen Bereichs	Netto- ausgaben
		1 000 EUR				
0	Allgemeine Verwaltung	2 593 748	52 005	2 541 744	105 282	2 436 461
00	Gemeindeorgane	-	-	-	-	-
01	Rechnungsprüfungsamt	24 629	1 040	23 589	49	23 540
02	Hauptverwaltung	2 291 037	46 597	2 244 441	97 459	2 146 981
03	Finanzverwaltung	267 538	3 807	263 730	7 636	256 095
05	Besondere Dienststellen der allgemeinen Verwaltung	10 544	560	9 984	139	9 845
06	Einrichtungen für die gesamte Verwaltung	-	-	-	-	-
08	Einrichtungen für Verwaltungsangehörige	-	-	-	-	-
1	Öffentliche Sicherheit und Ordnung	872 037	31 283	840 754	54 615	786 139
10	Polizeivollzugsdienst	-	-	-	-	-
11	Öffentliche Ordnung	432 925	21 117	411 809	16 436	395 372
12	Umweltschutz	12 224	407	11 817	1 815	10 002
13	Brandschutz	366 299	7 503	358 795	27 488	331 307
14	Katastrophenschutz und Zivilschutz	48 093	1 091	47 002	8 355	38 647
15	Verteidigungslasten - Verwaltung	-	-	-	-	-
16	Rettungsdienst	12 496	1 164	11 331	521	10 811
2	Schulen	1 506 399	89 621	1 416 778	230 134	1 186 645
20	Schulverwaltung	49 185	441	48 743	4 989	43 754
21	Grund- und Hauptschulen	439 414	26 702	412 712	83 321	329 391
211	Grundschulen	424 654	26 469	398 185	81 148	317 037
213	Hauptschulen	-	-	-	-	-
215	organisatorisch verbundene Grund- und Hauptschulen	14 760	233	14 527	2 174	12 353
22	Realschulen, regionale Schulen	164 579	13 883	150 696	36 266	114 429
221	Realschulen	164 579	13 883	150 696	36 266	114 429
225	regionale Schulen (kombinierte Haupt- und Realschulen)	-	-	-	-	-
23	Gymnasien, Kollegs (ohne berufliche Gymnasien)	146 721	20 991	125 729	14 776	110 953
24	Berufliche Schulen	96 645	13 689	82 956	8 168	74 788
27	Sonderschulen (Förderschulen)	77 185	5 286	71 900	5 307	66 593
28	Gesamtschulen und dergleichen	106 931	6 715	100 216	16 488	83 729
280	gemeinschaftliche, nicht aufteilbare Einrichtungen für örtlich vereinigte Schulen	34 306	832	33 474	4 413	29 060
281	Gesamtschulen (integrierte und kooperative)	72 626	5 883	66 743	12 074	54 669
285	freie Waldorfschulen	-	-	-	-	-
29	Übrige schulische Aufgaben	425 739	1 913	423 826	60 818	363 008
290	Schülerbeförderung und Beförderung von Kindern zu Kindergärten	321 918	910	321 008	24 907	296 100
293	Fördermaßnahmen für Schüler	26 308	355	25 953	17 643	8 311
295	sonstige schulische Aufgaben	77 513	648	76 865	18 268	58 597
3	Wissenschaft, Forschung, Kulturpflege	392 217	21 026	371 190	54 444	316 746
30	Verwaltung kultureller Angelegenheiten	-	-	-	-	-
31	Wissenschaft und Forschung	36 739	3 377	33 363	493	32 870
32	Museen, Sammlungen, Ausstellungen	27 719	969	26 750	804	25 946
321	nicht wissenschaftliche Museen, Sammlungen, Ausstellungen	21 803	917	20 886	614	20 271
323	zoologische und botanische Gärten	5 916	52	5 864	190	5 674
33	Theater und Musikpflege	132 393	4 424	127 969	28 417	99 553
331	Theater	93 352	2 658	90 694	25 596	65 098
332	Musikpflege (ohne Musikschulen)	3 728	207	3 521	206	3 315
333	Musikschulen	35 314	1 559	33 754	2 614	31 140
34	Heimat- und sonstige Kulturpflege	66 841	4 300	62 541	2 504	60 037

Gliederungs-Nr.	Aufgabengebiet	Gesamt- ausgaben des Verwaltungs- und Vermögens- haushalts	Abzüglich haushalts- technische Verrechnungen	Bereinigte Gesamt- ausgaben	Abzüglich Zahlungen von anderen Ebenen des öffentlichen Bereichs	Netto- ausgaben
		1 000 EUR				
35	Volksbildung	81 015	4 335	76 680	14 241	62 438
350	Volkshochschulen	40 633	2 367	38 266	12 511	25 755
352	öffentliche Büchereien	31 955	1 940	30 015	587	29 428
355	sonstige Volksbildung	8 427	28	8 399	1 143	7 255
36	Naturschutz, Denkmalschutz und -pflege	46 882	3 614	43 269	7 984	35 285
360	Naturschutz und Landschaftspflege	30 769	1 942	28 827	6 042	22 785
365	Denkmalschutz und -pflege	16 113	1 672	14 441	1 942	12 500
37	Kirchliche Angelegenheiten	626	7	619	1	618
4	Soziale Sicherung	7 279 078	76 321	7 202 757	3 060 816	4 141 941
40	Verwaltung der sozialen Angelegenheiten	-	-	-	-	-
400	allgemeine Sozialverwaltung (ohne Verwaltung der Jugendhilfe, Lastenausgleichsverwaltung und Versicherungsamt)	-	-	-	-	-
405	Verwaltung der Grundsicherung für Arbeitssuchende	-	-	-	-	-
407	Verwaltung der Jugendhilfe (ohne Verwaltung der Einrichtungen)	-	-	-	-	-
408	Versicherungsamt (soweit organisatorisch selbständig)	-	-	-	-	-
409	Lastenausgleichsverwaltung	-	-	-	-	-
41	Sozialhilfe nach dem SGB XII	867 243	7 177	860 066	541 546	318 520
410	Hilfe zum Lebensunterhalt	84 991	857	84 134	15 027	69 107
411	Hilfe zur Pflege	258 458	2 020	256 438	97 132	159 306
412	Eingliederungshilfe für behinderte Menschen	1 404	4	1 400	789	611
413	Hilfen zur Gesundheit	22 229	348	21 881	4 450	17 431
414	Hilfe zur Überwindung besonderer sozialer Schwierigkeiten, Hilfe in anderen Lebenslagen	27 412	484	26 928	4 375	22 553
415	Grundsicherung im Alter und bei Er- werbsminderung, Leistungen nach dem Vierten Kapitel SGB XII	472 748	3 463	469 285	419 773	49 512
42	Durchführung des Asylbewerber- leistungsgesetzes	258 487	4 760	253 727	187 956	65 772
43	Soziale Einrichtungen (ohne Einrichtungen der Jugendhilfe)	19 525	301	19 224	823	18 401
431	soziale Einrichtungen für Ältere (ohne Pflegeeinrichtungen)	2 858	4	2 854	176	2 678
432	soziale Einrichtungen für pflegebedürftige Menschen	1 398	-	1 398	-	1 398
433	soziale Einrichtungen für Behinderte	49	-	49	-	49
435	soziale Einrichtungen für Personen mit besonderen sozialen	3 581	211	3 369	0	3 369
436	soziale Einrichtungen für Aussiedler- innen und Aussiedler und Asyl- bewerberinnen und Asylbewerber	6 682	69	6 613	6	6 607
439	andere soziale Einrichtungen	4 957	17	4 940	641	4 299
44	Kriegsopferfürsorge (KOF) und ähnliche Maßnahmen	7 671	103	7 568	6 577	991
45	Jugendhilfe nach dem KJHG	1 120 996	17 468	1 103 528	109 549	993 979
451	Jugendarbeit	42 630	642	41 988	4 477	37 511
452	Jugendsozialarbeit, erzieherischer Kinder- und Jugendschutz	-	-	-	-	-
453	Förderung der Erziehung in der Familie	-	-	-	-	-
454	Förderung von Kindern in Tages- einrichtungen und in Tagespflege	65 938	992	64 946	527	64 419
455	Hilfe zur Erziehung	1 012 428	15 834	996 595	104 546	892 049
456	Hilfe für junge Volljährige / Inobhut- nahme	-	-	-	-	-



Gliederungs-Nr.	Aufgabengebiet	Gesamt- ausgaben des Verwaltungs- und Vermögens- haushalts	Abzüglich haushalts- technische Verrechnungen	Bereinigte Gesamt- ausgaben	Abzüglich Zahlungen von anderen Ebenen des öffentlichen Bereichs	Netto- ausgaben
		1 000 EUR				
457	Adoptionsvermittlung, Beistandschaft, Amtspflegschaft und -vormundschaft, Gerichtshilfen	-	-	-	-	-
458	sonstige Aufgaben	-	-	-	-	-
46	Einrichtungen der Jugendhilfe	2 440 702	28 057	2 412 645	938 178	1 474 467
460	Einrichtungen der Jugendarbeit	68 419	6 137	62 282	3 178	59 104
461	Jugendwohnheime, Schülerheime, Wohnheime für Auszubildende	-	-	-	-	-
462	Einrichtungen der Familienförderung	-	-	-	-	-
463	Einrichtungen für werdende Mütter und Mütter oder Väter mit Kind(ern)	-	-	-	-	-
464	Tageseinrichtungen für Kinder	2 319 840	21 783	2 298 057	933 985	1 364 072
465	Erziehungs-, Jugend- und Familienberatungsstellen	-	-	-	-	-
466	Einrichtungen für Hilfe zur Erziehung und Hilfe für junge Volljährige sowie für die Inobhutnahme	-	-	-	-	-
467	Einrichtungen der Mitarbeiter-	-	-	-	-	-
468	sonstige Einrichtungen	52 443	137	52 306	1 016	51 291
47	Förderung von anderen Trägern der Wohlfahrtspflege	17 366	778	16 588	837	15 751
48	Weitere soziale Bereiche	2 457 613	14 339	2 443 275	1 233 078	1 210 197
481	Vollzug des Unterhaltsvorschussgesetzes	135 316	1 167	134 149	62 041	72 108
482	Grundsicherung nach dem Zweiten Buch Sozialgesetzbuch (SGB II)	826 472	5 799	820 673	538 767	281 906
486	Vollzug des Betreuungsgesetzes	14 007	1 020	12 986	13	12 973
487	Hilfe für Heimkehrer und politische Häftlinge	28	2	26	94	- 68
488	Eingliederungshilfe nach SGB IX	1 481 790	6 350	1 475 441	632 163	843 277
49	Sonstige soziale Angelegenheiten	89 475	3 340	86 135	42 271	43 864
5	Gesundheit, Sport, Erholung	518 536	40 749	477 787	86 141	391 647
50	Öffentlicher Gesundheitsdienst	-	-	-	-	-
51	Krankenhäuser	34 394	-	34 394	-	34 394
54	Sonstige Einrichtungen und Maßnahmen der Gesundheitspflege	81 803	12 358	69 445	50 486	18 959
55	Förderung des Sports	18 813	1 117	17 696	44	17 652
56	Eigene Sportstätten	233 013	8 543	224 470	26 684	197 787
57	Badeanstalten	-	-	-	-	-
58	Park- und Gartenanlagen	150 513	18 731	131 782	8 927	122 855
59	Sonstige Erholungseinrichtungen	-	-	-	-	-
6	Bau- und Wohnungswesen, Verkehr	1 458 725	51 572	1 407 153	238 306	1 168 847
60	Bauverwaltung	-	-	-	-	-
61	Städteplanung, Vermessung,	335 207	8 434	326 773	76 397	250 376
62	Wohnungsbauförderung	74 642	2 378	72 263	724	71 540
63	Gemeindestraßen	696 802	28 163	668 639	75 812	592 827
65	Kreisstraßen	153 318	1 009	152 309	50 712	101 597
66	Bundes- und Landesstraßen	81 006	1 968	79 038	9 435	69 603
660	Bundesstraßen	59 554	1 013	58 541	7 613	50 928
665	Landesstraßen	21 452	955	20 497	1 822	18 675
67	Straßenbeleuchtung und -reinigung	21 927	5 184	16 743	17	16 726
670	Straßenbeleuchtung	-	-	-	-	-
675	Straßenreinigung	21 927	5 184	16 743	17	16 726
68	Parkeinrichtungen	22 565	2 152	20 413	1 407	19 005
69	Wasserläufe, Wasserbau	73 258	2 283	70 975	23 802	47 173

Gliederungs-Nr.	Aufgabengebiet	Gesamt- ausgaben des Verwaltungs- und Vermögens- haushalts	Abzüglich haushalts- technische Verrechnungen	Bereinigte Gesamt- ausgaben	Abzüglich Zahlungen von anderen Ebenen des öffentlichen Bereichs	Netto- ausgaben
		1 000 EUR				
7	Öffentliche Einrichtungen, Wirtschaftsförderung	440 605	21 650	418 956	46 231	372 724
70	Abwasserbeseitigung	9 079	104	8 975	515	8 459
72	Abfallbeseitigung	16 700	459	16 240	3 389	12 851
73	Märkte	-	-	-	-	-
74	Schlacht- und Viehhöfe	-	-	-	-	-
75	Bestattungswesen	90 327	11 983	78 344	8 517	69 827
76	Sonstige öffentliche Einrichtungen	178 129	5 442	172 687	19 332	153 355
77	Hilfsbetriebe der Verwaltung	-	-	-	-	-
78	Förderung der Land- und Forstwirtschaft	-	-	-	-	-
79	Fremdenverkehr, sonstige Förderung von Wirtschaft und Verkehr	146 371	3 661	142 710	14 477	128 232
790	Fremdenverkehr	84 253	1 422	82 832	8 591	74 241
791	sonstige Förderung von Wirtschaft und Verkehr	62 118	2 239	59 878	5 887	53 992
792	Förderung des Nahverkehrs (ÖPNV/SPNV)	-	-	-	-	-
793	Förderung der Schifffahrt und des Luftverkehrs	-	-	-	-	-
8	Wirtschaftliche Unternehmen, allgemeines Grund- und Sondervermögen	508 919	6 330	502 590	144 460	358 129
80	Verwaltung der wirtschaftlichen Unternehmen	-	-	-	-	-
81	Versorgungsunternehmen	46 136	558	45 578	30 127	15 451
810	Elektrizitätsversorgung (auch Windkraftanlagen)	11 166	8	11 158	17	11 141
813	Gasversorgung	-	-	-	-	-
815	Wasserversorgung	6 156	91	6 065	1 113	4 951
816	Fernwärmeversorgung	1 384	6	1 378	-	1 378
817	verbundene Versorgungsunternehmen	3 092	406	2 686	134	2 552
818	Versorgung mit technischer Informations- und Telekommuni- kationsinfrastruktur	24 338	47	24 291	28 863	- 4 573
82	Verkehrsunternehmen	146 540	361	146 179	48 386	97 793
83	Verbundene Versorgungs- und Verkehrsunternehmen	-	-	-	-	-
84	Unternehmen der Wirtschaftsförderung	-	-	-	-	-
85	Land- und forstwirtschaftliche Unter- nehmen	205 702	5 094	200 608	54 961	145 647
850	landwirtschaftliche Unternehmen	-	-	-	-	-
855	forstwirtschaftliche Unternehmen	205 702	5 094	200 608	54 961	145 647
86	Kur- und Badebetriebe	6 672	83	6 589	6 651	- 62
87	Sonstige wirtschaftliche Unternehmen	-	-	-	-	-
88	Allgemeines Grundvermögen	-	-	-	-	-
89	Allgemeines Sondervermögen	103 869	234	103 635	4 335	99 301
9	Allgemeine Finanzwirtschaft	1 298 648	166	1 298 482	3 054 002	-1 755 520
90	Steuern, allgemeine Zuweisungen und allgemeine Umlagen	326 751	39	326 711	2 961 923	-2 635 212
91	Sonstige allgemeine Finanzwirtschaft	971 897	126	971 770	92 078	879 692
92	Abwicklung der Vorjahre	-	-	-	-	-
999	Insgesamt	16 868 912	390 721	16 478 191	7 074 431	9 403 760

Gliederungs-Nr.	Aufgabengebiet	Einnahmen des Verwaltungshaushalts					
		Steuern, steuerähnliche Einnahmen, Gebühren, zweckgebundene Abgaben	Verwaltungs- und Betriebs-einnahmen	Erstattungen von Ausgaben des Verwaltungshaushalts			Aufgaben-bezogene Leistungen
				zusammen	vom öffentlichen Bereich	von anderen Bereichen	
1 000 EUR							
0	Allgemeine Verwaltung	12 077	120 159	453 958	39 021	414 937	1 809
00	Gemeindeorgane	-	-	-	-	-	-
01	Rechnungsprüfungsamt	1	4	3 696	62	3 633	-
02	Hauptverwaltung	10 607	115 198	420 149	37 435	382 714	1 806
03	Finanzverwaltung	1 466	4 948	29 803	1 379	28 424	3
05	Besondere Dienststellen der allgemeinen Verwaltung	4	9	310	144	166	-
06	Einrichtungen für die gesamte Verwaltung	-	-	-	-	-	-
08	Einrichtungen für Verwaltungsangehörige	-	-	-	-	-	-
1	Öffentliche Sicherheit und Ordnung	162 608	4 682	39 452	26 970	12 482	40
10	Polizeivollzugsdienst	-	-	-	-	-	-
11	Öffentliche Ordnung	143 966	2 309	17 643	9 215	8 429	40
12	Umweltschutz	5 310	33	589	446	143	-
13	Brandschutz	6 698	2 079	11 968	9 371	2 597	-
14	Katastrophenschutz und Zivilschutz	6	116	6 506	6 268	239	-
15	Verteidigungslasten - Verwaltung	-	-	-	-	-	-
16	Rettungsdienst	6 628	145	2 746	1 671	1 075	-
2	Schulen	55 228	8 266	60 457	53 854	6 602	179
20	Schulverwaltung	597	3	625	289	336	-
21	Grund- und Hauptschulen	28 582	3 970	9 200	7 060	2 140	146
211	Grundschulen	28 072	3 914	8 935	6 856	2 079	146
213	Hauptschulen	-	-	-	-	-	-
215	organisatorisch verbundene Grund- und Hauptschulen	509	56	265	204	60	-
22	Realschulen, regionale Schulen	2 644	1 183	3 545	2 788	757	-
221	Realschulen	2 644	1 183	3 545	2 788	757	-
225	regionale Schulen (kombinierte Haupt- und Realschulen)	-	-	-	-	-	-
23	Gymnasien, Kollegs (ohne berufliche Gymnasien)	2 086	450	524	273	250	33
24	Berufliche Schulen	108	405	5 497	4 747	750	-
27	Sonderschulen (Förderschulen)	2 712	575	7 144	6 538	606	-
28	Gesamtschulen und dergleichen	2 077	713	6 854	6 264	590	-
280	gemeinschaftliche, nicht aufteilbare Einrichtungen für örtlich vereinigte Schulen	782	308	2 590	2 146	444	-
281	Gesamtschulen (integrierte und kooperative)	1 294	405	4 264	4 118	146	-
285	freie Waldorfschulen	-	-	-	-	-	-
29	Übrige schulische Aufgaben	16 421	967	27 068	25 895	1 174	-
290	Schülerbeförderung und Beförderung von Kindern zu Kindergärten	1 141	0	22 379	22 026	353	-
293	Fördermaßnahmen für Schüler	6 653	9	1 039	873	166	-
295	sonstige schulische Aufgaben	8 627	958	3 650	2 995	655	-
3	Wissenschaft, Forschung, Kulturpflege	41 340	5 206	8 554	4 031	4 523	44
30	Verwaltung kultureller Angelegenheiten	-	-	-	-	-	-
31	Wissenschaft und Forschung	1 100	322	669	390	279	-
32	Museen, Sammlungen, Ausstellungen	2 614	774	507	304	203	35
321	nicht wissenschaftliche Museen, Sammlungen, Ausstellungen	1 390	587	486	303	183	2
323	zoologische und botanische Gärten	1 224	188	21	1	19	34
33	Theater und Musikpflege	19 880	567	1 943	887	1 055	-
331	Theater	7 623	456	722	380	342	-
332	Musikpflege (ohne Musikschulen)	592	22	47	2	45	-
333	Musikschulen	11 665	89	1 173	505	668	-
34	Heimat- und sonstige Kulturpflege	2 612	2 057	1 707	389	1 318	7

Gliederungs-Nr.	Aufgabengebiet	Einnahmen des Verwaltungshaushalts					Aufgaben-bezogene Leistungen
		Steuern, steuerähnliche Einnahmen, Gebühren, zweck-gebundene Abgaben	Verwaltungs- und Betriebs-einnahmen	Erstattungen von Ausgaben des Verwaltungshaushalts			
				zusammen	vom öffentlichen Bereich	von anderen Bereichen	
35	Volksbildung	13 369	445	2 680	1 534	1 146	2
350	Volkshochschulen	11 571	41	2 159	1 079	1 080	-
352	öffentliche Büchereien	1 364	99	509	454	55	2
355	sonstige Volksbildung	434	304	12	0	12	-
36	Naturschutz, Denkmalschutz und -pflege	1 762	1 034	1 040	526	514	-
360	Naturschutz und Landschaftspflege	1 431	570	787	472	315	-
365	Denkmalschutz und -pflege	332	465	252	54	198	-
37	Kirchliche Angelegenheiten	3	7	8	0	8	-
4	Soziale Sicherung	67 664	11 498	1 966 399	1 886 972	79 427	537 470
40	Verwaltung der sozialen Angelegenheiten	-	-	-	-	-	-
400	allgemeine Sozialverwaltung (ohne Verwaltung der Jugendhilfe, Lastenausgleichsverwaltung und Versicherungsamt)	-	-	-	-	-	-
405	Verwaltung der Grundsicherung für Arbeitssuchende	-	-	-	-	-	-
407	Verwaltung der Jugendhilfe (ohne Verwaltung der Einrichtungen)	-	-	-	-	-	-
408	Versicherungsamt (soweit organisatorisch selbständig)	-	-	-	-	-	-
409	Lastenausgleichsverwaltung	-	-	-	-	-	-
41	Sozialhilfe nach dem SGB XII	1 150	935	643 585	641 835	1 751	-
410	Hilfe zum Lebensunterhalt	878	325	35 585	34 122	1 463	-
411	Hilfe zur Pflege	1	29	97 386	97 357	29	-
412	Eingliederungshilfe für behinderte Menschen	0	11	934	929	4	-
413	Hilfen zur Gesundheit	0	0	4 478	4 470	7	-
414	Hilfe zur Überwindung besonderer sozialer Schwierigkeiten, Hilfe in anderen Lebenslagen	270	563	4 380	4 336	44	-
415	Grundsicherung im Alter und bei Erwerbsminderung, Leistungen nach dem Vierten Kapitel SGB XII	2	7	500 823	500 621	202	-
42	Durchführung des Asylbewerberleistungsgesetzes	9 624	5 541	290 152	286 695	3 457	159
43	Soziale Einrichtungen (ohne Einrichtungen der Jugendhilfe)	3 726	663	1 285	182	1 103	-
431	soziale Einrichtungen für Ältere (ohne Pflegeeinrichtungen)	190	42	30	8	23	-
432	soziale Einrichtungen für pflegebedürftige Menschen	224	36	270	-	270	-
433	soziale Einrichtungen für Behinderte	-	-	-	-	-	-
435	soziale Einrichtungen für Personen mit besonderen sozialen	1 514	409	719	-	719	-
436	soziale Einrichtungen für Aussiedlerinnen und Aussiedler und Asylbewerberinnen und Asylbewerber	1 472	1	0	-	0	-
439	andere soziale Einrichtungen	325	175	265	174	91	-
44	Kriegsopferfürsorge (KOF) und ähnliche Maßnahmen	-	-	6 577	6 577	-	-
45	Jugendhilfe nach dem KJHG	2 978	873	151 612	133 751	17 860	17
451	Jugendarbeit	2 083	661	2 007	1 235	772	-
452	Jugendsozialarbeit, erzieherischer Kinder- und Jugendschutz	-	-	-	-	-	-
453	Förderung der Erziehung in der Familie	-	-	-	-	-	-
454	Förderung von Kindern in Tageseinrichtungen und in Tagespflege	572	0	2 363	124	2 239	-
455	Hilfe zur Erziehung	324	212	147 241	132 392	14 849	17
456	Hilfe für junge Volljährige / Inobhutnahme	-	-	-	-	-	-

Gliederungs-Nr.	Aufgabengebiet	Einnahmen des Verwaltungshaushalts					Aufgaben-bezogene Leistungen
		Steuern, steuerähnliche Einnahmen, Gebühren, zweck-gebundene Abgaben	Verwaltungs- und Betriebs-einnahmen	Erstattungen von Ausgaben des Verwaltungshaushalts			
				zusammen	vom öffentlichen Bereich	von anderen Bereichen	
1 000 EUR							
457	Adoptionsvermittlung, Beistand-schaft, Amtspflegschaft und -vormundschaft, Gerichtshilfen	-	-	-	-	-	-
458	sonstige Aufgaben	-	-	-	-	-	-
46	Einrichtungen der Jugendhilfe	49 971	3 326	60 122	51 014	9 107	27
460	Einrichtungen der Jugendarbeit	1 036	598	580	392	188	5
461	Jugendwohnheime, Schülerheime, Wohnheime für Auszubildende	-	-	-	-	-	-
462	Einrichtungen der Familienförderung	-	-	-	-	-	-
463	Einrichtungen für werdende Mütter und Mütter oder Väter mit Kind(ern)	-	-	-	-	-	-
464	Tageseinrichtungen für Kinder	48 919	2 619	48 871	41 205	7 666	22
465	Erziehungs-, Jugend- und Familienberatungsstellen	-	-	-	-	-	-
466	Einrichtungen für Hilfe zur Erziehung und Hilfe für junge Volljährige sowie für die Inobhutnahme	-	-	-	-	-	-
467	Einrichtungen der Mitarbeiter-	-	-	-	-	-	-
468	sonstige Einrichtungen	16	109	10 671	9 418	1 253	-
47	Förderung von anderen Trägern der Wohlfahrtspflege	4	31	539	483	56	-
48	Weitere soziale Bereiche	179	96	785 044	739 290	45 754	526 823
481	Vollzug des Unterhaltsvorschuss-gesetzes	2	2	61 565	58 865	2 700	-
482	Grundsicherung nach dem Zweiten Buch Sozialgesetzbuch (SGB II)	144	4	89 142	46 872	42 269	526 823
486	Vollzug des Betreuungsgesetzes	33	3	877	675	201	-
487	Hilfe für Heimkehrer und politische Häftlinge	-	-	95	94	1	-
488	Eingliederungshilfe nach SGB IX	0	87	633 366	632 784	582	-
49	Sonstige soziale Angelegenheiten	32	32	27 484	27 145	339	10 443
5	Gesundheit, Sport, Erholung	21 135	9 799	26 999	12 046	14 953	92
50	Öffentlicher Gesundheitsdienst	-	-	-	-	-	-
51	Krankenhäuser	-	15	362	0	362	-
54	Sonstige Einrichtungen und Maßnahmen der Gesundheitspflege	6 849	57	14 523	6 144	8 379	-
55	Förderung des Sports	311	33	595	493	102	-
56	Eigene Sportstätten	12 939	6 220	7 587	4 641	2 946	5
57	Badeanstalten	-	-	-	-	-	-
58	Park- und Gartenanlagen	1 037	3 474	3 932	767	3 165	87
59	Sonstige Erholungseinrichtungen	-	-	-	-	-	-
6	Bau- und Wohnungswesen, Verkehr	78 224	26 056	35 790	12 869	22 921	52
60	Bauverwaltung	-	-	-	-	-	-
61	Städteplanung, Vermessung,	28 975	1 611	10 686	2 731	7 955	3
62	Wohnungsbauförderung	1 268	14 921	1 950	65	1 885	-
63	Gemeindestraßen	6 946	3 348	9 992	5 052	4 940	43
65	Kreisstraßen	128	454	4 629	2 525	2 104	-
66	Bundes- und Landesstraßen	97	106	2 188	1 732	456	-
660	Bundesstraßen	50	39	470	321	149	-
665	Landesstraßen	47	66	1 718	1 412	307	-
67	Straßenbeleuchtung und -reinigung	6 700	71	3 587	84	3 503	-
670	Straßenbeleuchtung	-	-	-	-	-	-
675	Straßenreinigung	6 700	71	3 587	84	3 503	-
68	Parkeinrichtungen	32 847	5 177	618	36	582	6
69	Wasserläufe, Wasserbau	1 263	370	2 140	643	1 497	-

Gliederungs-Nr.	Aufgabengebiet	Einnahmen des Verwaltungshaushalts					Aufgaben-bezogene Leistungen
		Steuern, steuerähnliche Einnahmen, Gebühren, zweck-gebundene Abgaben	Verwaltungs- und Betriebs-einnahmen	Erstattungen von Ausgaben des Verwaltungshaushalts			
				zusammen	vom öffentlichen Bereich	von anderen Bereichen	
7	Öffentliche Einrichtungen, Wirtschaftsförderung	58 076	29 036	34 621	7 247	27 374	106
70	Abwasserbeseitigung	-	-	8 612	376	8 236	-
72	Abfallbeseitigung	127	36	8 114	777	7 337	-
73	Märkte	-	-	-	-	-	-
74	Schlacht- und Viehhöfe	-	-	-	-	-	-
75	Bestattungswesen	27 800	299	4 764	885	3 879	55
76	Sonstige öffentliche Einrichtungen	11 217	21 861	5 763	2 020	3 744	6
77	Hilfsbetriebe der Verwaltung	-	-	-	-	-	-
78	Förderung der Land- und Forstwirtschaft	-	-	-	-	-	-
79	Fremdenverkehr, sonstige Förderung von Wirtschaft und Verkehr	18 932	6 840	7 367	3 188	4 179	46
790	Fremdenverkehr	17 466	3 205	4 259	1 692	2 567	46
791	sonstige Förderung von Wirtschaft und Verkehr	1 466	3 635	3 109	1 496	1 613	-
792	Förderung des Nahverkehrs (ÖPNV/SPNV)	-	-	-	-	-	-
793	Förderung der Schifffahrt und des Luftverkehrs	-	-	-	-	-	-
8	Wirtschaftliche Unternehmen, allgemeines Grund- und Sondervermögen	22 049	150 554	51 731	35 351	16 379	38
80	Verwaltung der wirtschaftlichen Unternehmen	-	-	-	-	-	-
81	Versorgungsunternehmen	1 573	1 778	7 117	1 603	5 514	-
810	Elektrizitätsversorgung (auch Windkraftanlagen)	1 532	1 193	218	0	218	-
813	Gasversorgung	-	-	-	-	-	-
815	Wasserversorgung	4	110	2 769	1 090	1 680	-
816	Fernwärmeversorgung	38	308	265	170	95	-
817	verbundene Versorgungsunternehmen	-	156	3 280	45	3 236	-
818	Versorgung mit technischer Informations- und Telekommuni-kationsinfrastruktur	-	11	585	299	287	-
82	Verkehrsunternehmen	762	950	17 862	16 482	1 380	-
83	Verbundene Versorgungs- und Verkehrsunternehmen	-	-	-	-	-	-
84	Unternehmen der Wirtschaftsförderung	-	-	-	-	-	-
85	Land- und forstwirtschaftliche Unter-nahmen	18 955	145 511	20 767	16 169	4 598	38
850	landwirtschaftliche Unternehmen	-	-	-	-	-	-
855	forstwirtschaftliche Unternehmen	18 955	145 511	20 767	16 169	4 598	38
86	Kur- und Badebetriebe	499	225	21	0	20	-
87	Sonstige wirtschaftliche Unternehmen	-	-	-	-	-	-
88	Allgemeines Grundvermögen	-	-	-	-	-	-
89	Allgemeines Sondervermögen	261	2 091	5 964	1 097	4 866	-
9	Allgemeine Finanzwirtschaft	5 965 072	948	16 598	6 968	9 630	-
90	Steuern, allgemeine Zuweisungen und allgemeine Umlagen	5 965 072	948	181	-	181	-
91	Sonstige allgemeine Finanzwirtschaft	-	-	16 417	6 968	9 449	-
92	Abwicklung der Vorjahre	-	-	-	-	-	-
999	Insgesamt	6 483 472	366 206	2 694 558	2 085 328	609 229	539 830

Gliederungs-Nr.	Aufgabengebiet	Einnahmen des Verwaltungshaushalts					
		allgemeine Zuweisungen, Umlagen, Zuweisungen und Zuschüsse für laufende Zwecke				Zins-einnahmen	Gewinnanteile von wirtschaftl. Unternehmen / Beteiligungen, Ersatz von soz. Leistungen außerhalb von Einrichtungen
		zusammen	von Gemeinden/ GV	vom übrigen öffentlichen Bereich	von anderen Bereichen		
0	Allgemeine Verwaltung	80 529	2 164	30 669	47 696	5 387	640
00	Gemeindeorgane	-	-	-	-	-	-
01	Rechnungsprüfungsamt	19	-	0	18	-	-
02	Hauptverwaltung	59 782	2 144	27 990	29 649	2	78
03	Finanzverwaltung	20 696	20	2 669	18 007	5 385	562
05	Besondere Dienststellen der allgemeinen Verwaltung	32	0	11	21	-	-
06	Einrichtungen für die gesamte Verwaltung	-	-	-	-	-	-
08	Einrichtungen für Verwaltungsangehörige	-	-	-	-	-	-
1	Öffentliche Sicherheit und Ordnung	75 520	354	17 460	57 706	-	-
10	Polizeivollzugsdienst	-	-	-	-	-	-
11	Öffentliche Ordnung	59 157	56	9 725	49 375	-	-
12	Umweltschutz	999	28	840	131	-	-
13	Brandschutz	3 915	257	2 779	880	-	-
14	Katastrophenschutz und Zivilschutz	11 421	13	4 116	7 292	-	-
15	Verteidigungslasten - Verwaltung	-	-	-	-	-	-
16	Rettungsdienst	28	-	-	28	-	-
2	Schulen	75 517	18 511	52 914	4 092	0	1 112
20	Schulverwaltung	4 637	2 460	2 012	165	-	1 109
21	Grund- und Hauptschulen	25 109	13 416	10 745	948	-	3
211	Grundschulen	24 057	12 545	10 640	872	-	3
213	Hauptschulen	-	-	-	-	-	-
215	organisatorisch verbundene Grund- und Hauptschulen	1 052	871	105	76	-	-
22	Realschulen, regionale Schulen	4 196	1 082	2 951	164	0	-
221	Realschulen	4 196	1 082	2 951	164	0	-
225	regionale Schulen (kombinierte Haupt- und Realschulen)	-	-	-	-	-	-
23	Gymnasien, Kollegs (ohne berufliche Gymnasien)	2 904	-	2 687	217	-	-
24	Berufliche Schulen	2 233	-	1 407	826	-	-
27	Sonderschulen (Förderschulen)	2 322	948	820	554	-	-
28	Gesamtschulen und dergleichen	3 733	261	3 298	174	-	-
280	gemeinschaftliche, nicht aufteilbare Einrichtungen für örtlich vereinigte Schulen	1 087	246	796	45	-	-
281	Gesamtschulen (integrierte und kooperative)	2 645	15	2 502	129	-	-
285	freie Waldorfschulen	-	-	-	-	-	-
29	Übrige schulische Aufgaben	30 384	345	28 995	1 045	-	-
290	Schülerbeförderung und Beförderung von Kindern zu Kindergärten	6 772	34	6 420	318	-	-
293	Fördermaßnahmen für Schüler	17 258	-	16 775	482	-	-
295	sonstige schulische Aufgaben	6 354	311	5 799	244	-	-
3	Wissenschaft, Forschung, Kulturpflege	64 500	6 686	45 572	12 242	66	367
30	Verwaltung kultureller Angelegenheiten	-	-	-	-	-	-
31	Wissenschaft und Forschung	680	0	83	597	-	24
32	Museen, Sammlungen, Ausstellungen	1 347	463	182	702	-	8
321	nicht wissenschaftliche Museen, Sammlungen, Ausstellungen	1 233	463	99	671	-	8
323	zoologische und botanische Gärten	114	-	83	32	-	-
33	Theater und Musikpflege	34 874	4 882	27 718	2 274	-	327
331	Theater	30 710	4 726	25 237	746	-	-
332	Musikpflege (ohne Musikschulen)	507	93	205	209	-	-
333	Musikschulen	3 657	62	2 275	1 319	-	327
34	Heimat- und sonstige Kulturpflege	6 493	472	1 767	4 254	0	-

Gliederungs-Nr.	Aufgabengebiet	Einnahmen des Verwaltungshaushalts					
		allgemeine Zuweisungen, Umlagen, Zuweisungen und Zuschüsse für laufende Zwecke				Zins-einnahmen	Gewinnanteile von wirtschaftl. Unternehmen / Beteiligungen, Ersatz von soz. Leistungen außerhalb von Einrichtungen
		zusammen	von Gemeinden/ GV	vom übrigen öffentlichen Bereich	von anderen Bereichen		
35	Volksbildung	15 916	774	12 114	3 028	-	-
350	Volkshochschulen	14 243	278	11 654	2 311	-	-
352	öffentliche Büchereien	1 298	495	317	486	-	-
355	sonstige Volksbildung	375	1	143	231	-	-
36	Naturschutz, Denkmalschutz und -pflege	5 178	95	3 708	1 374	66	-
360	Naturschutz und Landschaftspflege	4 841	13	3 595	1 233	66	-
365	Denkmalschutz und -pflege	337	82	113	142	-	-
37	Kirchliche Angelegenheiten	12	-	0	11	-	-
4	Soziale Sicherung	1 688 527	736 845	933 483	18 199	0	127 503
40	Verwaltung der sozialen Angelegenheiten	-	-	-	-	-	-
400	allgemeine Sozialverwaltung (ohne Verwaltung der Jugendhilfe, Lastenausgleichsverwaltung und Versicherungsamt)	-	-	-	-	-	-
405	Verwaltung der Grundsicherung für Arbeitssuchende	-	-	-	-	-	-
407	Verwaltung der Jugendhilfe (ohne Verwaltung der Einrichtungen)	-	-	-	-	-	-
408	Versicherungsamt (soweit organisatorisch selbständig)	-	-	-	-	-	-
409	Lastenausgleichsverwaltung	-	-	-	-	-	-
41	Sozialhilfe nach dem SGB XII	2 803	294	1 492	1 017	-	14 660
410	Hilfe zum Lebensunterhalt	1 140	294	368	479	-	2 828
411	Hilfe zur Pflege	1 068	-	647	421	-	1 406
412	Eingliederungshilfe für behinderte Menschen	107	-	96	11	-	148
413	Hilfen zur Gesundheit	2	-	0	2	-	260
414	Hilfe zur Überwindung besonderer sozialer Schwierigkeiten, Hilfe in anderen Lebenslagen	451	-	378	72	-	276
415	Grundsicherung im Alter und bei Erwerbsminderung, Leistungen nach dem Vierten Kapitel SGB XII	35	-	2	33	-	9 741
42	Durchführung des Asylbewerberleistungsgesetzes	3 118	1 696	1 236	186	-	26 900
43	Soziale Einrichtungen (ohne Einrichtungen der Jugendhilfe)	1 295	183	681	431	-	-
431	soziale Einrichtungen für Ältere (ohne Pflegeeinrichtungen)	265	8	168	89	-	-
432	soziale Einrichtungen für pflegebedürftige Menschen	79	-	-	79	-	-
433	soziale Einrichtungen für Behinderte	-	-	-	-	-	-
435	soziale Einrichtungen für Personen mit besonderen sozialen	3	-	0	2	-	-
436	soziale Einrichtungen für Aussiedlerinnen und Aussiedler und Asylbewerberinnen und Asylbewerber	190	133	6	51	-	-
439	andere soziale Einrichtungen	759	42	506	210	-	-
44	Kriegsopferfürsorge (KOF) und ähnliche Maßnahmen	-	-	-	-	-	24
45	Jugendhilfe nach dem KJHG	68 541	39 427	21 188	7 927	-	11 023
451	Jugendarbeit	7 175	2 640	3 632	903	-	40
452	Jugendsozialarbeit, erzieherischer Kinder- und Jugendschutz	-	-	-	-	-	-
453	Förderung der Erziehung in der Familie	-	-	-	-	-	-
454	Förderung von Kindern in Tageseinrichtungen und in Tagespflege	1 745	999	410	336	-	3 250
455	Hilfe zur Erziehung	59 622	35 788	17 145	6 688	-	7 733
456	Hilfe für junge Volljährige / Inobhutnahme	-	-	-	-	-	-



Gliederungs-Nr.	Aufgabengebiet	Einnahmen des Verwaltungshaushalts					
		allgemeine Zuweisungen, Umlagen, Zuweisungen und Zuschüsse für laufende Zwecke				Zins-einnahmen	Gewinnanteile von wirtschaftl. Unternehmen / Beteiligungen, Ersatz von soz. Leistungen außerhalb von Einrichtungen
		zusammen	von Gemeinden/ GV	vom übrigen öffentlichen Bereich	von anderen Bereichen		
457	Adoptionsvermittlung, Beistandschaft, Amtspflegschaft und -vormundschaft, Gerichtshilfen	-	-	-	-	-	-
458	sonstige Aufgaben	-	-	-	-	-	-
46	Einrichtungen der Jugendhilfe	1 596 074	692 453	896 098	7 523	0	3
460	Einrichtungen der Jugendarbeit	3 074	1 525	1 035	514	0	-
461	Jugendwohnheime, Schülerheime, Wohnheime für Auszubildende	-	-	-	-	-	-
462	Einrichtungen der Familienförderung	-	-	-	-	-	-
463	Einrichtungen für werdende Mütter und Mütter oder Väter mit Kind(ern)	-	-	-	-	-	-
464	Tageseinrichtungen für Kinder	1 591 444	690 375	894 146	6 922	-	3
465	Erziehungs-, Jugend- und Familienberatungsstellen	-	-	-	-	-	-
466	Einrichtungen für Hilfe zur Erziehung und Hilfe für junge Volljährige sowie für die Inobhutnahme	-	-	-	-	-	-
467	Einrichtungen der Mitarbeiter-	-	-	-	-	-	-
468	sonstige Einrichtungen	1 556	552	916	87	-	-
47	Förderung von anderen Trägern der Wohlfahrtspflege	1 236	78	771	387	0	-
48	Weitere soziale Bereiche	9 296	2 381	6 389	525	-	74 357
481	Vollzug des Unterhaltsvorschussgesetzes	5 589	2 026	3 547	16	-	27 177
482	Grundsicherung nach dem Zweiten Buch Sozialgesetzbuch (SGB II)	3 131	-	2 714	417	-	7 958
486	Vollzug des Betreuungsgesetzes	38	-	6	33	-	-
487	Hilfe für Heimkehrer und politische Häftlinge	-	-	-	-	-	-
488	Eingliederungshilfe nach SGB IX	537	355	122	60	-	39 222
49	Sonstige soziale Angelegenheiten	6 164	334	5 628	201	0	537
5	Gesundheit, Sport, Erholung	52 160	1 958	46 860	3 342	1 204	3 983
50	Öffentlicher Gesundheitsdienst	-	-	-	-	-	-
51	Krankenhäuser	12	-	-	12	1 193	-
54	Sonstige Einrichtungen und Maßnahmen der Gesundheitspflege	45 871	5	44 264	1 602	-	-
55	Förderung des Sports	485	4	19	462	7	-
56	Eigene Sportstätten	4 344	1 934	1 617	792	3	3 983
57	Badeanstalten	-	-	-	-	-	-
58	Park- und Gartenanlagen	1 449	15	959	475	1	-
59	Sonstige Erholungseinrichtungen	-	-	-	-	-	-
6	Bau- und Wohnungswesen, Verkehr	56 042	801	47 927	7 314	1 909	646
60	Bauverwaltung	-	-	-	-	-	-
61	Städteplanung, Vermessung,	34 234	548	31 686	2 000	8	209
62	Wohnungsbauförderung	1 536	3	79	1 454	1 900	46
63	Gemeindestraßen	8 128	218	6 648	1 261	0	328
65	Kreisstraßen	2 265	14	1 839	412	0	-
66	Bundes- und Landesstraßen	1 721	-	1 700	21	0	-
660	Bundesstraßen	1 583	-	1 575	8	0	-
665	Landesstraßen	138	-	125	12	0	-
67	Straßenbeleuchtung und -reinigung	17	-	2	16	-	-
670	Straßenbeleuchtung	-	-	-	-	-	-
675	Straßenreinigung	17	-	2	16	-	-
68	Parkeinrichtungen	792	8	1	783	0	-
69	Wasserläufe, Wasserbau	7 349	11	5 972	1 367	0	64

Gliederungs-Nr.	Aufgabengebiet	Einnahmen des Verwaltungshaushalts					
		allgemeine Zuweisungen, Umlagen, Zuweisungen und Zuschüsse für laufende Zwecke				Zins-einnahmen	Gewinnanteile von wirtschaftl. Unternehmen / Beteiligungen, Ersatz von soz. Leistungen außerhalb von Einrichtungen
		zusammen	von Gemeinden/ GV	vom übrigen öffentlichen Bereich	von anderen Bereichen		
7	Öffentliche Einrichtungen, Wirtschaftsförderung	53 579	11 479	9 721	32 379	33	878
70	Abwasserbeseitigung	12	-	11	1	-	-
72	Abfallbeseitigung	30 382	5	2 838	27 540	-	-
73	Märkte	-	-	-	-	-	-
74	Schlacht- und Viehhöfe	-	-	-	-	-	-
75	Bestattungswesen	1 960	235	1 031	694	-	3
76	Sonstige öffentliche Einrichtungen	4 383	387	2 065	1 930	33	219
77	Hilfsbetriebe der Verwaltung	-	-	-	-	-	-
78	Förderung der Land- und Forstwirtschaft	-	-	-	-	-	-
79	Fremdenverkehr, sonstige Förderung von Wirtschaft und Verkehr	16 843	10 852	3 776	2 215	0	657
790	Fremdenverkehr	4 110	1 105	1 484	1 522	0	-
791	sonstige Förderung von Wirtschaft und Verkehr	12 732	9 748	2 292	693	-	657
792	Förderung des Nahverkehrs (ÖPNV/SPNV)	-	-	-	-	-	-
793	Förderung der Schifffahrt und des Luftverkehrs	-	-	-	-	-	-
8	Wirtschaftliche Unternehmen, allgemeines Grund- und Sondervermögen	87 617	4 024	71 234	12 360	633	35 600
80	Verwaltung der wirtschaftlichen Unternehmen	-	-	-	-	-	-
81	Versorgungsunternehmen	1 534	-	1 059	476	71	9 614
810	Elektrizitätsversorgung (auch Windkraftanlagen)	381	-	-	381	38	9 089
813	Gasversorgung	-	-	-	-	-	-
815	Wasserversorgung	24	-	24	0	-	-
816	Fernwärmeversorgung	20	-	-	20	-	-
817	verbundene Versorgungsunternehmen	178	-	103	75	33	525
818	Versorgung mit technischer Informations- und Telekommunikationsinfrastruktur	932	-	932	-	-	-
82	Verkehrsunternehmen	34 064	1 434	30 950	1 680	0	84
83	Verbundene Versorgungs- und Verkehrsunternehmen	-	-	-	-	-	-
84	Unternehmen der Wirtschaftsförderung	-	-	-	-	-	-
85	Land- und forstwirtschaftliche Unternehmen	47 698	2 586	38 421	6 691	20	17
850	landwirtschaftliche Unternehmen	-	-	-	-	-	-
855	forstwirtschaftliche Unternehmen	47 698	2 586	38 421	6 691	20	17
86	Kur- und Badebetriebe	10	3	7	-	-	-
87	Sonstige wirtschaftliche Unternehmen	-	-	-	-	-	-
88	Allgemeines Grundvermögen	-	-	-	-	-	-
89	Allgemeines Sondervermögen	4 311	-	798	3 513	542	25 885
9	Allgemeine Finanzwirtschaft	6 234 119	3 168 605	3 013 483	52 030	26 626	13 858
90	Steuern, allgemeine Zuweisungen und allgemeine Umlagen	6 131 478	3 168 605	2 961 908	964	-	-
91	Sonstige allgemeine Finanzwirtschaft	102 641	-	51 575	51 066	26 626	13 858
92	Abwicklung der Vorjahre	-	-	-	-	-	-
999	Insgesamt	8 468 112	3 951 429	4 269 323	247 360	35 859	184 588

Gliederungs-Nr.	Aufgabengebiet	Einnahmen des Verwaltungshaushalts				
		Konzessions- abgaben, Ersatz von sozialen Leistungen in Einrichtungen	sonstige Einnahmen des Verwaltungs- haushalts	Brutto- einnahmen des Verwaltungs- haushalts	abzüglich Zahlungen von Gemeinden/ GV	Gesamt- einnahmen des Verwaltungs- haushalts
		1 000 EUR				
0	Allgemeine Verwaltung	160	5	674 725	28 288	646 437
00	Gemeindeorgane	-	-	-	-	-
01	Rechnungsprüfungsamt	-	-	3 719	14	3 705
02	Hauptverwaltung	160	5	607 787	27 791	579 996
03	Finanzverwaltung	-	-	62 863	442	62 421
05	Besondere Dienststellen der allgemeinen Verwaltung	-	-	355	40	314
06	Einrichtungen für die gesamte Verwaltung	-	-	-	-	-
08	Einrichtungen für Verwaltungsangehörige	-	-	-	-	-
1	Öffentliche Sicherheit und Ordnung	-	-	282 302	11 057	271 245
10	Polizeivollzugsdienst	-	-	-	-	-
11	Öffentliche Ordnung	-	-	223 116	2 678	220 437
12	Umweltschutz	-	-	6 931	30	6 900
13	Brandschutz	-	-	24 659	3 627	21 032
14	Katastrophenschutz und Zivilschutz	-	-	18 049	3 571	14 478
15	Verteidigungslasten - Verwaltung	-	-	-	-	-
16	Rettungsdienst	-	-	9 547	1 150	8 397
2	Schulen	-	-	200 760	47 412	153 348
20	Schulverwaltung	-	-	6 970	2 526	4 444
21	Grund- und Hauptschulen	-	-	67 010	19 618	47 392
211	Grundschulen	-	-	65 128	18 542	46 585
213	Hauptschulen	-	-	-	-	-
215	organisatorisch verbundene Grund- und Hauptschulen	-	-	1 882	1 075	807
22	Realschulen, regionale Schulen	-	-	11 569	3 662	7 907
221	Realschulen	-	-	11 569	3 662	7 907
225	regionale Schulen (kombinierte Haupt- und Realschulen)	-	-	-	-	-
23	Gymnasien, Kollegs (ohne berufliche Gymnasien)	-	-	5 997	213	5 784
24	Berufliche Schulen	-	-	8 243	3 428	4 816
27	Sonderschulen (Förderschulen)	-	-	12 752	7 053	5 699
28	Gesamtschulen und dergleichen	-	-	13 377	6 343	7 034
280	gemeinschaftliche, nicht aufteilbare Einrichtungen für örtlich vereinigte Schulen	-	-	4 768	2 330	2 438
281	Gesamtschulen (integrierte und kooperative)	-	-	8 609	4 013	4 596
285	freie Waldorfschulen	-	-	-	-	-
29	Übrige schulische Aufgaben	-	-	74 841	4 569	70 273
290	Schülerbeförderung und Beförderung von Kindern zu Kindergärten	-	-	30 292	3 573	26 719
293	Fördermaßnahmen für Schüler	-	-	24 959	6	24 953
295	sonstige schulische Aufgaben	-	-	19 590	990	18 600
3	Wissenschaft, Forschung, Kulturpflege	-	1	120 077	8 202	111 875
30	Verwaltung kultureller Angelegenheiten	-	-	-	-	-
31	Wissenschaft und Forschung	-	-	2 794	16	2 778
32	Museen, Sammlungen, Ausstellungen	-	-	5 285	718	4 567
321	nicht wissenschaftliche Museen, Sammlungen, Ausstellungen	-	-	3 705	717	2 988
323	zoologische und botanische Gärten	-	-	1 580	0	1 579
33	Theater und Musikpflege	-	-	57 591	5 072	52 518
331	Theater	-	-	39 510	4 748	34 762
332	Musikpflege (ohne Musikschulen)	-	-	1 169	94	1 075
333	Musikschulen	-	-	16 912	231	16 681
34	Heimat- und sonstige Kulturpflege	-	1	12 886	785	12 101

Gliederungs-Nr.	Aufgabengebiet	Einnahmen des Verwaltungshaushalts				
		Konzessions- abgaben, Ersatz von sozialen Leistungen in Einrichtungen	sonstige Einnahmen des Verwaltungs- haushalts	Brutto- einnahmen des Verwaltungs- haushalts	abzüglich Zahlungen von Gemeinden/ GV	Gesamt- einnahmen des Verwaltungs- haushalts
		1 000 EUR				
35	Volksbildung	-	-	32 412	1 351	31 061
350	Volkshochschulen	-	-	28 015	500	27 515
352	öffentliche Büchereien	-	-	3 272	850	2 422
355	sonstige Volksbildung	-	-	1 126	1	1 125
36	Naturschutz, Denkmalschutz und -pflege	-	0	9 080	260	8 820
360	Naturschutz und Landschaftspflege	-	0	7 694	161	7 533
365	Denkmalschutz und -pflege	-	-	1 386	99	1 287
37	Kirchliche Angelegenheiten	-	-	30	-	30
4	Soziale Sicherung	47 772	1	4 446 834	1 065 960	3 380 874
40	Verwaltung der sozialen Angelegenheiten	-	-	-	-	-
400	allgemeine Sozialverwaltung (ohne Verwaltung der Jugendhilfe, Lastenausgleichsverwaltung und Versicherungsamt)	-	-	-	-	-
405	Verwaltung der Grundsicherung für Arbeitssuchende	-	-	-	-	-
407	Verwaltung der Jugendhilfe (ohne Verwaltung der Einrichtungen)	-	-	-	-	-
408	Versicherungsamt (soweit organisatorisch selbständig)	-	-	-	-	-
409	Lastenausgleichsverwaltung	-	-	-	-	-
41	Sozialhilfe nach dem SGB XII	27 316	-	690 449	102 074	588 374
410	Hilfe zum Lebensunterhalt	852	-	41 609	19 757	21 851
411	Hilfe zur Pflege	22 443	-	122 332	872	121 460
412	Eingliederungshilfe für behinderte Menschen	1 462	-	2 663	236	2 426
413	Hilfen zur Gesundheit	49	-	4 790	20	4 770
414	Hilfe zur Überwindung besonderer sozialer Schwierigkeiten, Hilfe in anderen Lebenslagen	785	-	6 724	339	6 385
415	Grundsicherung im Alter und bei Er- werbsminderung, Leistungen nach dem Vierten Kapitel SGB XII	1 724	-	512 332	80 850	431 481
42	Durchführung des Asylbewerber- leistungsgesetzes	374	-	335 868	101 831	234 038
43	Soziale Einrichtungen (ohne Einrichtungen der Jugendhilfe)	-	-	6 969	246	6 723
431	soziale Einrichtungen für Ältere (ohne Pflegeeinrichtungen)	-	-	527	8	519
432	soziale Einrichtungen für pflegebedürftige Menschen	-	-	609	-	609
433	soziale Einrichtungen für Behinderte	-	-	-	-	-
435	soziale Einrichtungen für Personen mit besonderen sozialen	-	-	2 644	-	2 644
436	soziale Einrichtungen für Aussiedler- innen und Aussiedler und Asyl- bewerberinnen und Asylbewerber	-	-	1 664	133	1 531
439	andere soziale Einrichtungen	-	-	1 524	105	1 419
44	Kriegsopferfürsorge (KOF) und ähnliche Maßnahmen	352	-	6 954	-	6 954
45	Jugendhilfe nach dem KJHG	19 730	-	254 774	85 033	169 741
451	Jugendarbeit	194	-	12 159	3 189	8 970
452	Jugendsozialarbeit, erzieherischer Kinder- und Jugendschutz	-	-	-	-	-
453	Förderung der Erziehung in der Familie	-	-	-	-	-
454	Förderung von Kindern in Tages- einrichtungen und in Tagespflege	165	-	8 095	1 006	7 089
455	Hilfe zur Erziehung	19 372	-	234 520	80 839	153 682
456	Hilfe für junge Volljährige / Inobhut- nahme	-	-	-	-	-

Gliederungs-Nr.	Aufgabengebiet	Einnahmen des Verwaltungshaushalts				
		Konzessions- abgaben, Ersatz von sozialen Leistungen in Einrichtungen	sonstige Einnahmen des Verwaltungs- haushalts	Brutto- einnahmen des Verwaltungs- haushalts	abzüglich Zahlungen von Gemeinden/ GV	Gesamt- einnahmen des Verwaltungs- haushalts
		1 000 EUR				
457	Adoptionsvermittlung, Beistand- schaft, Amtspflegschaft und - vormundschaft, Gerichtshilfen	-	-	-	-	-
458	sonstige Aufgaben	-	-	-	-	-
46	Einrichtungen der Jugendhilfe	-	1	1 709 524	733 196	976 327
460	Einrichtungen der Jugendarbeit	-	-	5 293	1 793	3 500
461	Jugendwohnheime, Schülerheime, Wohnheime für Auszubildende	-	-	-	-	-
462	Einrichtungen der Familienförderung	-	-	-	-	-
463	Einrichtungen für werdende Mütter und Mütter oder Väter mit Kind(ern)	-	-	-	-	-
464	Tageseinrichtungen für Kinder	-	1	1 691 878	721 525	970 353
465	Erziehungs-, Jugend- und Familienberatungsstellen	-	-	-	-	-
466	Einrichtungen für Hilfe zur Erziehung und Hilfe für junge Volljährige sowie für die Inobhutnahme	-	-	-	-	-
467	Einrichtungen der Mitarbeiter-	-	-	-	-	-
468	sonstige Einrichtungen	-	-	12 353	9 879	2 474
47	Förderung von anderen Trägern der Wohlfahrtspflege	-	-	1 810	495	1 316
48	Weitere soziale Bereiche	0	-	1 395 795	41 805	1 353 990
481	Vollzug des Unterhaltsvorschuss- gesetzes	0	-	94 334	2 397	91 937
482	Grundsicherung nach dem Zweiten Buch Sozialgesetzbuch (SGB II)	-	-	627 202	37 643	589 560
486	Vollzug des Betreuungsgesetzes	-	-	951	668	283
487	Hilfe für Heimkehrer und politische Häftlinge	-	-	95	-	95
488	Eingliederungshilfe nach SGB IX	-	-	673 212	1 097	672 115
49	Sonstige soziale Angelegenheiten	- 1	-	44 691	1 280	43 412
5	Gesundheit, Sport, Erholung	-	40	115 413	7 401	108 012
50	Öffentlicher Gesundheitsdienst	-	-	-	-	-
51	Krankenhäuser	-	-	1 583	0	1 582
54	Sonstige Einrichtungen und Maßnahmen der Gesundheitspflege	-	-	67 299	444	66 855
55	Förderung des Sports	-	-	1 430	484	946
56	Eigene Sportstätten	-	40	35 122	6 123	28 999
57	Badeanstalten	-	-	-	-	-
58	Park- und Gartenanlagen	-	-	9 979	349	9 630
59	Sonstige Erholungseinrichtungen	-	-	-	-	-
6	Bau- und Wohnungswesen, Verkehr	159 240	-	357 959	3 335	354 623
60	Bauverwaltung	-	-	-	-	-
61	Städteplanung, Vermessung,	-	-	75 725	1 765	73 960
62	Wohnungsbauförderung	-	-	21 621	39	21 582
63	Gemeindestraßen	156 265	-	185 050	1 040	184 010
65	Kreisstraßen	1 327	-	8 803	146	8 657
66	Bundes- und Landesstraßen	1 648	-	5 759	1	5 758
660	Bundesstraßen	847	-	2 989	0	2 988
665	Landesstraßen	800	-	2 770	0	2 770
67	Straßenbeleuchtung und -reinigung	-	-	10 374	69	10 305
670	Straßenbeleuchtung	-	-	-	-	-
675	Straßenreinigung	-	-	10 374	69	10 305
68	Parkeinrichtungen	-	-	39 439	42	39 398
69	Wasserläufe, Wasserbau	-	-	11 186	233	10 953

Gliederungs-Nr.	Aufgabengebiet	Einnahmen des Verwaltungshaushalts				
		Konzessions- abgaben, Ersatz von sozialen Leistungen in Einrichtungen	sonstige Einnahmen des Verwaltungs- haushalts	Brutto- einnahmen des Verwaltungs- haushalts	abzüglich Zahlungen von Gemeinden/ GV	Gesamt- einnahmen des Verwaltungs- haushalts
		1 000 EUR				
7	Öffentliche Einrichtungen, Wirtschaftsförderung	-	-	176 331	16 401	159 929
70	Abwasserbeseitigung	-	-	8 624	-	8 624
72	Abfallbeseitigung	-	-	38 659	231	38 429
73	Märkte	-	-	-	-	-
74	Schlacht- und Viehhöfe	-	-	-	-	-
75	Bestattungswesen	-	-	34 881	611	34 269
76	Sonstige öffentliche Einrichtungen	-	-	43 481	2 225	41 256
77	Hilfsbetriebe der Verwaltung	-	-	-	-	-
78	Förderung der Land- und Forstwirtschaft	-	-	-	-	-
79	Fremdenverkehr, sonstige Förderung von Wirtschaft und Verkehr	-	-	50 685	13 334	37 351
790	Fremdenverkehr	-	-	29 086	2 495	26 591
791	sonstige Förderung von Wirtschaft und Verkehr	-	-	21 600	10 839	10 760
792	Förderung des Nahverkehrs (ÖPNV/SPNV)	-	-	-	-	-
793	Förderung der Schifffahrt und des Luftverkehrs	-	-	-	-	-
8	Wirtschaftliche Unternehmen, allgemeines Grund- und Sondervermögen	-	-	348 223	14 157	334 066
80	Verwaltung der wirtschaftlichen Unternehmen	-	-	-	-	-
81	Versorgungsunternehmen	-	-	21 688	412	21 275
810	Elektrizitätsversorgung (auch Windkraftanlagen)	-	-	12 451	-	12 451
813	Gasversorgung	-	-	-	-	-
815	Wasserversorgung	-	-	2 907	-	2 907
816	Fernwärmeversorgung	-	-	630	170	460
817	verbundene Versorgungsunternehmen	-	-	4 171	14	4 157
818	Versorgung mit technischer Informations- und Telekommuni- kationsinfrastruktur	-	-	1 528	228	1 300
82	Verkehrsunternehmen	-	-	53 722	1 585	52 136
83	Verbundene Versorgungs- und Verkehrsunternehmen	-	-	-	-	-
84	Unternehmen der Wirtschaftsförderung	-	-	-	-	-
85	Land- und forstwirtschaftliche Unter- nehmen	-	-	233 006	12 136	220 870
850	landwirtschaftliche Unternehmen	-	-	-	-	-
855	forstwirtschaftliche Unternehmen	-	-	233 006	12 136	220 870
86	Kur- und Badebetriebe	-	-	755	4	751
87	Sonstige wirtschaftliche Unternehmen	-	-	-	-	-
88	Allgemeines Grundvermögen	-	-	-	-	-
89	Allgemeines Sondervermögen	-	-	39 053	20	39 033
9	Allgemeine Finanzwirtschaft	-	18 538	12 275 759	3 178 319	9 097 440
90	Steuern, allgemeine Zuweisungen und allgemeine Umlagen	-	-	12 097 679	3 168 605	8 929 073
91	Sonstige allgemeine Finanzwirtschaft	-	18 538	178 080	9 714	168 367
92	Abwicklung der Vorjahre	-	-	-	-	-
999	Insgesamt	207 172	18 585	18 998 381	4 380 532	14 617 850

Gliederungs-Nr.	Aufgabengebiet	Einnahmen des Vermögenshaushalts					
		Rückflüsse aus Darlehen	Einnahmen aus der Veräußerung von Beteiligungen und Sachvermögen	Zuweisungen für Investitionen und Investitionsförderungsmaßnahmen		Beiträge und ähnliche Entgelte, sonstige Einnahmen des Vermögenshaushalts	Bruttoeinnahmen des Vermögenshaushalts
				zusammen	darunter vom öffentlichen Bereich		
0	Allgemeine Verwaltung	6 800	65 136	71 343	60 622	1 118	144 406
00	Gemeindeorgane	-	-	-	-	-	-
01	Rechnungsprüfungsamt	-	-	-	-	-	-
02	Hauptverwaltung	122	63 593	67 281	56 610	1 118	132 123
03	Finanzverwaltung	6 677	1 543	4 038	3 987	- 0	12 259
05	Besondere Dienststellen der allgemeinen Verwaltung	-	-	24	24	-	24
06	Einrichtungen für die gesamte Verwaltung	-	-	-	-	-	-
08	Einrichtungen für Verwaltungsangehörige	-	-	-	-	-	-
1	Öffentliche Sicherheit und Ordnung	2	1 509	24 803	23 151	2	26 440
10	Polizeivollzugsdienst	-	-	-	-	-	-
11	Öffentliche Ordnung	2	65	513	110	-	580
12	Umweltschutz	-	2	538	538	-	540
13	Brandschutz	-	1 405	21 611	20 708	2	23 142
14	Katastrophenschutz und Zivilschutz	-	37	1 875	1 529	-	1 912
15	Verteidigungslasten - Verwaltung	-	-	-	-	-	-
16	Rettungsdienst	-	-	266	266	-	266
2	Schulen	2	911	169 656	162 309	20	170 589
20	Schulverwaltung	-	-	2 859	2 755	-	2 859
21	Grund- und Hauptschulen	2	137	80 969	77 881	15	81 124
211	Grundschulen	2	137	78 057	74 969	15	78 212
213	Hauptschulen	-	-	-	-	-	-
215	organisatorisch verbundene Grund- und Hauptschulen	-	-	2 912	2 912	-	2 912
22	Realschulen, regionale Schulen	-	184	34 546	34 230	0	34 730
221	Realschulen	-	184	34 546	34 230	0	34 730
225	regionale Schulen (kombinierte Haupt- und Realschulen)	-	-	-	-	-	-
23	Gymnasien, Kollegs (ohne berufliche Gymnasien)	-	419	12 612	11 997	-	13 031
24	Berufliche Schulen	-	147	6 041	5 441	-	6 188
27	Sonderschulen (Förderschulen)	-	7	4 141	4 059	4	4 152
28	Gesamtschulen und dergleichen	-	15	15 856	15 791	-	15 871
280	gemeinschaftliche, nicht aufteilbare Einrichtungen für örtlich vereinigte Schulen	-	12	3 686	3 625	-	3 698
281	Gesamtschulen (integrierte und kooperative)	-	3	12 170	12 166	-	12 173
285	freie Waldorfschulen	-	-	-	-	-	-
29	Übrige schulische Aufgaben	-	2	12 632	10 154	-	12 634
290	Schülerbeförderung und Beförderung von Kindern zu Kindergärten	-	-	-	-	-	-
293	Fördermaßnahmen für Schüler	-	-	-	-	-	-
295	sonstige schulische Aufgaben	-	2	12 632	10 154	-	12 634
3	Wissenschaft, Forschung, Kulturpflege	6	654	8 895	6 374	362	10 319
30	Verwaltung kultureller Angelegenheiten	-	-	-	-	-	-
31	Wissenschaft und Forschung	-	-	1 088	36	3	1 091
32	Museen, Sammlungen, Ausstellungen	-	1	646	563	96	751
321	nicht wissenschaftliche Museen, Sammlungen, Ausstellungen	-	1	573	490	-	582
323	zoologische und botanische Gärten	-	-	73	73	96	169
33	Theater und Musikpflege	-	2	24	2	0	27
331	Theater	-	0	3	-	-	4
332	Musikpflege (ohne Musikschulen)	-	-	13	-	-	13
333	Musikschulen	-	2	8	2	0	10
34	Heimat- und sonstige Kulturpflege	5	45	1 006	656	13	1 070

Gliederungs-Nr.	Aufgabengebiet	Einnahmen des Vermögenshaushalts					
		Rückflüsse aus Darlehen	Einnahmen aus der Veräußerung von Beteiligungen und Sachvermögen	Zuweisungen für Investitionen und Investitionsförderungsmaßnahmen		Beiträge und ähnliche Entgelte, sonstige Einnahmen des Vermögenshaushalts	Bruttoeinnahmen des Vermögenshaushalts
				zusammen	darunter vom öffentlichen Bereich		
35	Volksbildung	-	2	1 214	1 169	- 2	1 214
350	Volkshochschulen	-	-	11	-	0	11
352	öffentliche Büchereien	-	2	199	169	- 2	198
355	sonstige Volksbildung	-	-	1 005	1 000	-	1 005
36	Naturschutz, Denkmalschutz und -pflege	-	603	4 901	3 948	252	6 150
360	Naturschutz und Landschaftspflege	-	598	3 068	2 145	252	4 312
365	Denkmalschutz und -pflege	-	5	1 833	1 803	-	1 838
37	Kirchliche Angelegenheiten	1	-	15	-	-	16
4	Soziale Sicherung	43	759	52 560	45 043	2 564	55 983
40	Verwaltung der sozialen Angelegenheiten	-	-	-	-	-	-
400	allgemeine Sozialverwaltung (ohne Verwaltung der Jugendhilfe, Lastenausgleichsverwaltung und Versicherungsamt)	-	-	-	-	-	-
405	Verwaltung der Grundsicherung für Arbeitssuchende	-	-	-	-	-	-
407	Verwaltung der Jugendhilfe (ohne Verwaltung der Einrichtungen)	-	-	-	-	-	-
408	Versicherungsamt (soweit organisatorisch selbständig)	-	-	-	-	-	-
409	Lastenausgleichsverwaltung	-	-	-	-	-	-
41	Sozialhilfe nach dem SGB XII	13	-	-	-	-	13
410	Hilfe zum Lebensunterhalt	13	-	-	-	-	13
411	Hilfe zur Pflege	-	-	-	-	-	-
412	Eingliederungshilfe für behinderte Menschen	-	-	-	-	-	-
413	Hilfen zur Gesundheit	-	-	-	-	-	-
414	Hilfe zur Überwindung besonderer sozialer Schwierigkeiten, Hilfe in anderen Lebenslagen	-	-	-	-	-	-
415	Grundsicherung im Alter und bei Erwerbsminderung, Leistungen nach dem Vierten Kapitel SGB XII	-	-	-	-	-	-
42	Durchführung des Asylbewerberleistungsgesetzes	-	13	6	-	2 500	2 519
43	Soziale Einrichtungen (ohne Einrichtungen der Jugendhilfe)	-	137	58	23	-	195
431	soziale Einrichtungen für Ältere (ohne Pflegeeinrichtungen)	-	-	-	-	-	-
432	soziale Einrichtungen für pflegebedürftige Menschen	-	-	-	-	-	-
433	soziale Einrichtungen für Behinderte	-	-	-	-	-	-
435	soziale Einrichtungen für Personen mit besonderen sozialen	-	137	-	-	-	137
436	soziale Einrichtungen für Aussiedlerinnen und Aussiedler und Asylbewerberinnen und Asylbewerber	-	-	35	-	-	35
439	andere soziale Einrichtungen	-	-	23	23	-	23
44	Kriegsopferfürsorge (KOF) und ähnliche Maßnahmen	-	-	-	-	-	-
45	Jugendhilfe nach dem KJHG	2	20	1 142	213	-	1 164
451	Jugendarbeit	1	20	244	172	-	265
452	Jugendsozialarbeit, erzieherischer Kinder- und Jugendschutz	-	-	-	-	-	-
453	Förderung der Erziehung in der Familie	-	-	-	-	-	-
454	Förderung von Kindern in Tageseinrichtungen und in Tagespflege	-	-	-	-	-	-
455	Hilfe zur Erziehung	1	-	898	42	-	899
456	Hilfe für junge Volljährige / Inobhutnahme	-	-	-	-	-	-



Gliederungs-Nr.	Aufgabengebiet	Einnahmen des Vermögenshaushalts					
		Rückflüsse aus Darlehen	Einnahmen aus der Veräußerung von Beteiligungen und Sachvermögen	Zuweisungen für Investitionen und Investitionsförderungsmaßnahmen		Beiträge und ähnliche Entgelte, sonstige Einnahmen des Vermögenshaushalts	Bruttoeinnahmen des Vermögenshaushalts
				zusammen	darunter vom öffentlichen Bereich		
457	Adoptionsvermittlung, Beistandschaft, Amtspflegschaft und -vormundschaft, Gerichtshilfen	-	-	-	-	-	-
458	sonstige Aufgaben	-	-	-	-	-	-
46	Einrichtungen der Jugendhilfe	28	589	51 354	44 806	64	52 093
460	Einrichtungen der Jugendarbeit	-	122	3 358	2 206	15	3 495
461	Jugendwohnheime, Schülerheime, Wohnheime für Auszubildende	-	-	-	-	-	-
462	Einrichtungen der Familienförderung	-	-	-	-	-	-
463	Einrichtungen für werdende Mütter und Mütter oder Väter mit Kind(ern)	-	-	-	-	-	-
464	Tageseinrichtungen für Kinder	27	467	47 988	42 592	49	48 589
465	Erziehungs-, Jugend- und Familienberatungsstellen	-	-	-	-	-	-
466	Einrichtungen für Hilfe zur Erziehung und Hilfe für junge Volljährige sowie für die Inobhutnahme	-	-	-	-	-	-
467	Einrichtungen der Mitarbeiter-	-	-	-	-	-	-
468	sonstige Einrichtungen	1	0	8	8	-	9
47	Förderung von anderen Trägern der Wohlfahrtspflege	-	-	-	-	-	-
48	Weitere soziale Bereiche	-	-	-	-	-	-
481	Vollzug des Unterhaltsvorschussgesetzes	-	-	-	-	-	-
482	Grundsicherung nach dem Zweiten Buch Sozialgesetzbuch (SGB II)	-	-	-	-	-	-
486	Vollzug des Betreuungsgesetzes	-	-	-	-	-	-
487	Hilfe für Heimkehrer und politische Häftlinge	-	-	-	-	-	-
488	Eingliederungshilfe nach SGB IX	-	-	-	-	-	-
49	Sonstige soziale Angelegenheiten	0	-	- 1	-	-	- 1
5	Gesundheit, Sport, Erholung	3 863	691	38 113	34 740	62	42 791
50	Öffentlicher Gesundheitsdienst	-	-	-	-	-	-
51	Krankenhäuser	3 750	-	-	-	-	3 750
54	Sonstige Einrichtungen und Maßnahmen der Gesundheitspflege	-	9	644	517	-	653
55	Förderung des Sports	52	-	190	13	-	242
56	Eigene Sportstätten	61	208	28 972	26 246	2	29 264
57	Badeanstalten	-	-	-	-	-	-
58	Park- und Gartenanlagen	0	474	8 306	7 965	60	8 882
59	Sonstige Erholungseinrichtungen	-	-	-	-	-	-
6	Bau- und Wohnungswesen, Verkehr	721	50 787	198 233	182 108	107 274	357 584
60	Bauverwaltung	-	-	-	-	-	-
61	Städteplanung, Vermessung,	222	11 022	45 242	43 365	2 653	59 645
62	Wohnungsbauförderung	499	32 562	840	616	3 056	36 957
63	Gemeindestraßen	-	6 777	76 177	66 135	98 954	181 970
65	Kreisstraßen	-	144	48 512	46 785	849	49 505
66	Bundes- und Landesstraßen	-	8	6 075	6 063	1 216	7 299
660	Bundesstraßen	-	-	5 779	5 777	347	6 126
665	Landesstraßen	-	8	296	286	869	1 173
67	Straßenbeleuchtung und -reinigung	-	47	-	-	-	47
670	Straßenbeleuchtung	-	-	-	-	-	-
675	Straßenreinigung	-	47	-	-	-	47
68	Parkeinrichtungen	-	191	1 842	1 437	447	2 480
69	Wasserläufe, Wasserbau	-	37	19 546	17 707	98	19 681

Gliederungs-Nr.	Aufgabengebiet	Einnahmen des Vermögenshaushalts					
		Rückflüsse aus Darlehen	Einnahmen aus der Veräußerung von Beteiligungen und Sachvermögen	Zuweisungen für Investitionen und Investitionsförderungsmaßnahmen		Beiträge und ähnliche Entgelte, sonstige Einnahmen des Vermögenshaushalts	Bruttoeinnahmen des Vermögenshaushalts
				zusammen	darunter vom öffentlichen Bereich		
7	Öffentliche Einrichtungen, Wirtschaftsförderung	227	7 377	38 702	35 357	24 910	72 084
70	Abwasserbeseitigung	127	-	-	-	-	127
72	Abfallbeseitigung	-	-	-	-	-	-
73	Märkte	-	-	-	-	-	-
74	Schlacht- und Viehhöfe	-	-	-	-	-	-
75	Bestattungswesen	-	19	7 183	7 045	23 650	30 851
76	Sonstige öffentliche Einrichtungen	53	2 402	19 804	17 892	129	22 388
77	Hilfsbetriebe der Verwaltung	-	-	-	-	-	-
78	Förderung der Land- und Forstwirtschaft	-	-	-	-	-	-
79	Fremdenverkehr, sonstige Förderung von Wirtschaft und Verkehr	47	4 956	11 715	10 420	1 130	18 718
790	Fremdenverkehr	6	46	8 228	7 045	3	8 282
791	sonstige Förderung von Wirtschaft und Verkehr	41	4 911	3 488	3 376	1 128	10 436
792	Förderung des Nahverkehrs (ÖPNV/SPNV)	-	-	-	-	-	-
793	Förderung der Schifffahrt und des Luftverkehrs	-	-	-	-	-	-
8	Wirtschaftliche Unternehmen, allgemeines Grund- und Sondervermögen	968	14 169	51 131	49 938	2 965	69 233
80	Verwaltung der wirtschaftlichen Unternehmen	-	-	-	-	-	-
81	Versorgungsunternehmen	575	5 832	29 842	29 524	88	36 337
810	Elektrizitätsversorgung (auch Windkraftanlagen)	370	-	281	17	-	651
813	Gasversorgung	-	-	-	-	-	-
815	Wasserversorgung	-	-	-	-	-	-
816	Fernwärmeversorgung	-	276	190	190	88	554
817	verbundene Versorgungsunternehmen	205	5 556	-	-	-	5 761
818	Versorgung mit technischer Informations- und Telekommunikationsinfrastruktur	-	-	29 371	29 317	-	29 371
82	Verkehrsunternehmen	-	1	1 272	1 270	350	1 622
83	Verbundene Versorgungs- und Verkehrsunternehmen	-	-	-	-	-	-
84	Unternehmen der Wirtschaftsförderung	-	-	-	-	-	-
85	Land- und forstwirtschaftliche Unternehmen	270	2 757	10 911	10 040	764	14 702
850	landwirtschaftliche Unternehmen	-	-	-	-	-	-
855	forstwirtschaftliche Unternehmen	270	2 757	10 911	10 040	764	14 702
86	Kur- und Badebetriebe	-	-	6 644	6 644	-	6 644
87	Sonstige wirtschaftliche Unternehmen	-	-	-	-	-	-
88	Allgemeines Grundvermögen	-	-	-	-	-	-
89	Allgemeines Sondervermögen	123	5 579	2 462	2 460	1 763	9 927
9	Allgemeine Finanzwirtschaft	35 208	6 351	3 303	3 303	803 456	848 318
90	Steuern, allgemeine Zuweisungen und allgemeine Umlagen	-	-	336	336	-	336
91	Sonstige allgemeine Finanzwirtschaft	35 208	6 351	2 967	2 967	803 456	847 982
92	Abwicklung der Vorjahre	-	-	-	-	-	-
999	Insgesamt	47 840	148 344	656 740	602 944	942 731	1 797 747

Gliederungs-Nr.	Aufgabengebiet	Einnahmen des Vermögenshaushalts		Gesamteinnahmen des Verwaltungs- und Vermögenshaushalts	Abzüglich haushalts-technische Verrechnungen	Bereinigte Gesamteinnahmen
		abzüglich Zahlungen von Gemeinden/ GV	Gesamteinnahmen des Vermögenshaushalts			
0	Allgemeine Verwaltung	740	143 666	790 103	345 123	444 980
00	Gemeindeorgane	-	-	-	-	-
01	Rechnungsprüfungsamt	-	-	3 705	2 835	870
02	Hauptverwaltung	740	131 383	711 379	324 270	387 109
03	Finanzverwaltung	-	12 259	74 680	17 860	56 821
05	Besondere Dienststellen der allgemeinen Verwaltung	-	24	338	159	180
06	Einrichtungen für die gesamte Verwaltung	-	-	-	-	-
08	Einrichtungen für Verwaltungsangehörige	-	-	-	-	-
1	Öffentliche Sicherheit und Ordnung	2 304	24 137	295 382	2 210	293 172
10	Polizeivollzugsdienst	-	-	-	-	-
11	Öffentliche Ordnung	32	548	220 986	1 980	219 005
12	Umweltschutz	7	533	7 433	6	7 428
13	Brandschutz	1 999	21 143	42 175	205	41 970
14	Katastrophenschutz und Zivilschutz	-	1 912	16 391	7	16 384
15	Verteidigungslasten - Verwaltung	-	-	-	-	-
16	Rettungsdienst	266	-	8 397	12	8 385
2	Schulen	10 222	160 367	313 715	2 736	310 979
20	Schulverwaltung	-	2 859	7 303	237	7 066
21	Grund- und Hauptschulen	6 309	74 815	122 207	164	122 044
211	Grundschulen	5 466	72 747	119 332	133	119 199
213	Hauptschulen	-	-	-	-	-
215	organisatorisch verbundene Grund- und Hauptschulen	843	2 069	2 876	30	2 845
22	Realschulen, regionale Schulen	1 122	33 607	41 514	513	41 002
221	Realschulen	1 122	33 607	41 514	513	41 002
225	regionale Schulen (kombinierte Haupt- und Realschulen)	-	-	-	-	-
23	Gymnasien, Kollegs (ohne berufliche Gymnasien)	-	13 031	18 814	186	18 628
24	Berufliche Schulen	-	6 188	11 004	382	10 622
27	Sonderschulen (Förderschulen)	5	4 147	9 846	309	9 536
28	Gesamtschulen und dergleichen	2 783	13 088	20 122	479	19 643
280	gemeinschaftliche, nicht aufteilbare Einrichtungen für örtlich vereinigte Schulen	70	3 628	6 066	367	5 699
281	Gesamtschulen (integrierte und kooperative)	2 713	9 460	14 056	113	13 944
285	freie Waldorfschulen	-	-	-	-	-
29	Übrige schulische Aufgaben	2	12 632	82 904	466	82 438
290	Schülerbeförderung und Beförderung von Kindern zu Kindergärten	-	-	26 719	257	26 462
293	Fördermaßnahmen für Schüler	-	-	24 953	24	24 929
295	sonstige schulische Aufgaben	2	12 632	31 232	186	31 047
3	Wissenschaft, Forschung, Kulturpflege	62	10 257	122 133	1 095	121 038
30	Verwaltung kultureller Angelegenheiten	-	-	-	-	-
31	Wissenschaft und Forschung	-	1 091	3 870	2	3 868
32	Museen, Sammlungen, Ausstellungen	25	726	5 293	7	5 286
321	nicht wissenschaftliche Museen, Sammlungen, Ausstellungen	25	557	3 544	7	3 538
323	zoologische und botanische Gärten	-	169	1 748	-	1 748
33	Theater und Musikpflege	-	27	52 545	297	52 248
331	Theater	-	4	34 766	-	34 766
332	Musikpflege (ohne Musikschulen)	-	13	1 087	-	1 087
333	Musikschulen	-	10	16 692	297	16 395
34	Heimat- und sonstige Kulturpflege	2	1 068	13 169	330	12 839

Gliederungs-Nr.	Aufgabengebiet	Einnahmen des Vermögenshaushalts		Gesamt-einnahmen des Verwaltungs- und Vermögenshaushalts	Abzüglich haushalts-technische Verrechnungen	Bereinigte Gesamteinnahmen
		abzüglich Zahlungen von Gemeinden/ GV	Gesamteinnahmen des Vermögenshaushalts			
35	Volksbildung	-	1 214	32 275	405	31 870
350	Volkshochschulen	-	11	27 526	400	27 126
352	öffentliche Büchereien	-	198	2 620	4	2 616
355	sonstige Volksbildung	-	1 005	2 129	1	2 128
36	Naturschutz, Denkmalschutz und -pflege	34	6 116	14 936	54	14 881
360	Naturschutz und Landschaftspflege	22	4 289	11 822	23	11 799
365	Denkmalschutz und -pflege	12	1 826	3 113	31	3 082
37	Kirchliche Angelegenheiten	-	16	46	-	46
4	Soziale Sicherung	13 038	42 945	3 423 819	7 661	3 416 158
40	Verwaltung der sozialen Angelegenheiten	-	-	-	-	-
400	allgemeine Sozialverwaltung (ohne Verwaltung der Jugendhilfe, Lastenausgleichsverwaltung und Versicherungsamt)	-	-	-	-	-
405	Verwaltung der Grundsicherung für Arbeitssuchende	-	-	-	-	-
407	Verwaltung der Jugendhilfe (ohne Verwaltung der Einrichtungen)	-	-	-	-	-
408	Versicherungsamt (soweit organisatorisch selbständig)	-	-	-	-	-
409	Lastenausgleichsverwaltung	-	-	-	-	-
41	Sozialhilfe nach dem SGB XII	-	13	588 387	1 643	586 743
410	Hilfe zum Lebensunterhalt	-	13	21 864	1 433	20 431
411	Hilfe zur Pflege	-	-	121 460	17	121 443
412	Eingliederungshilfe für behinderte Menschen	-	-	2 426	4	2 422
413	Hilfen zur Gesundheit	-	-	4 770	6	4 764
414	Hilfe zur Überwindung besonderer sozialer Schwierigkeiten, Hilfe in anderen Lebenslagen	-	-	6 385	5	6 381
415	Grundsicherung im Alter und bei Erwerbsminderung, Leistungen nach dem Vierten Kapitel SGB XII	-	-	431 481	179	431 303
42	Durchführung des Asylbewerberleistungsgesetzes	-	2 519	236 556	664	235 893
43	Soziale Einrichtungen (ohne Einrichtungen der Jugendhilfe)	-	195	6 919	2	6 917
431	soziale Einrichtungen für Ältere (ohne Pflegeeinrichtungen)	-	-	519	2	518
432	soziale Einrichtungen für pflegebedürftige Menschen	-	-	609	-	609
433	soziale Einrichtungen für Behinderte	-	-	-	-	-
435	soziale Einrichtungen für Personen mit besonderen sozialen	-	137	2 781	-	2 781
436	soziale Einrichtungen für Aussiedlerinnen und Aussiedler und Asylbewerberinnen und Asylbewerber	-	35	1 566	-	1 566
439	andere soziale Einrichtungen	-	23	1 442	-	1 442
44	Kriegsopferfürsorge (KOF) und ähnliche Maßnahmen	-	-	6 954	-	6 954
45	Jugendhilfe nach dem KJHG	13	1 151	170 892	4 517	166 374
451	Jugendarbeit	13	252	9 222	132	9 090
452	Jugendsozialarbeit, erzieherischer Kinder- und Jugendschutz	-	-	-	-	-
453	Förderung der Erziehung in der Familie	-	-	-	-	-
454	Förderung von Kindern in Tageseinrichtungen und in Tagespflege	-	-	7 089	593	6 496
455	Hilfe zur Erziehung	-	899	154 581	3 792	150 789
456	Hilfe für junge Volljährige / Inobhutnahme	-	-	-	-	-

Gliederungs-Nr.	Aufgabengebiet	Einnahmen des Vermögenshaushalts		Gesamteinnahmen des Verwaltungs- und Vermögenshaushalts	Abzüglich haushalts-technische Verrechnungen	Bereinigte Gesamteinnahmen
		abzüglich Zahlungen von Gemeinden/ GV	Gesamteinnahmen des Vermögenshaushalts			
457	Adoptionsvermittlung, Beistandschaft, Amtspflegschaft und -vormundschaft, Gerichtshilfen	-	-	-	-	-
458	sonstige Aufgaben	-	-	-	-	-
46	Einrichtungen der Jugendhilfe	13 025	39 069	1 015 396	290	1 015 106
460	Einrichtungen der Jugendarbeit	193	3 303	6 803	2	6 800
461	Jugendwohnheime, Schülerheime, Wohnheime für Auszubildende	-	-	-	-	-
462	Einrichtungen der Familienförderung	-	-	-	-	-
463	Einrichtungen für werdende Mütter und Mütter oder Väter mit Kind(ern)	-	-	-	-	-
464	Tageseinrichtungen für Kinder	12 832	35 757	1 006 110	258	1 005 852
465	Erziehungs-, Jugend- und Familienberatungsstellen	-	-	-	-	-
466	Einrichtungen für Hilfe zur Erziehung und Hilfe für junge Volljährige sowie für die Inobhutnahme	-	-	-	-	-
467	Einrichtungen der Mitarbeiter-	-	-	-	-	-
468	sonstige Einrichtungen	-	9	2 483	30	2 454
47	Förderung von anderen Trägern der Wohlfahrtspflege	-	-	1 316	3	1 313
48	Weitere soziale Bereiche	-	-	1 353 990	515	1 353 475
481	Vollzug des Unterhaltsvorschussgesetzes	-	-	91 937	16	91 921
482	Grundsicherung nach dem Zweiten Buch Sozialgesetzbuch (SGB II)	-	-	589 560	4	589 555
486	Vollzug des Betreuungsgesetzes	-	-	283	9	274
487	Hilfe für Heimkehrer und politische Häftlinge	-	-	95	1	94
488	Eingliederungshilfe nach SGB IX	-	-	672 115	484	671 631
49	Sonstige soziale Angelegenheiten	-	- 1	43 411	27	43 384
5	Gesundheit, Sport, Erholung	2 196	40 595	148 606	9 615	138 992
50	Öffentlicher Gesundheitsdienst	-	-	-	-	-
51	Krankenhäuser	-	3 750	5 332	-	5 332
54	Sonstige Einrichtungen und Maßnahmen der Gesundheitspflege	-	653	67 509	6 775	60 733
55	Förderung des Sports	-	242	1 188	5	1 182
56	Eigene Sportstätten	1 678	27 586	56 585	224	56 361
57	Badeanstalten	-	-	-	-	-
58	Park- und Gartenanlagen	518	8 363	17 993	2 610	15 383
59	Sonstige Erholungseinrichtungen	-	-	-	-	-
6	Bau- und Wohnungswesen, Verkehr	2 116	355 468	710 091	8 576	701 515
60	Bauverwaltung	-	-	-	-	-
61	Städteplanung, Vermessung,	171	59 474	133 434	3 195	130 239
62	Wohnungsbauförderung	0	36 957	58 539	1 116	57 423
63	Gemeindestraßen	1 246	180 725	364 735	598	364 136
65	Kreisstraßen	305	49 200	57 857	164	57 692
66	Bundes- und Landesstraßen	58	7 241	12 999	-	12 999
660	Bundesstraßen	58	6 068	9 056	-	9 056
665	Landesstraßen	-	1 173	3 942	-	3 942
67	Straßenbeleuchtung und -reinigung	-	47	10 352	3 341	7 011
670	Straßenbeleuchtung	-	-	-	-	-
675	Straßenreinigung	-	47	10 352	3 341	7 011
68	Parkeinrichtungen	39	2 441	41 839	148	41 690
69	Wasserläufe, Wasserbau	297	19 384	30 337	14	30 322

Gliederungs-Nr.	Aufgabengebiet	Einnahmen des Vermögenshaushalts		Gesamt-einnahmen des Verwaltungs- und Vermögenshaushalts	Abzüglich haushalts-technische Verrechnungen	Bereinigte Gesamteinnahmen
		abzüglich Zahlungen von Gemeinden/ GV	Gesamteinnahmen des Vermögenshaushalts			
7	Öffentliche Einrichtungen, Wirtschaftsförderung	1 446	70 639	230 568	2 703	227 865
70	Abwasserbeseitigung	-	127	8 752	-	8 752
72	Abfallbeseitigung	-	-	38 429	16	38 413
73	Märkte	-	-	-	-	-
74	Schlacht- und Viehhöfe	-	-	-	-	-
75	Bestattungswesen	123	30 729	64 998	1 680	63 318
76	Sonstige öffentliche Einrichtungen	812	21 576	62 832	881	61 950
77	Hilfsbetriebe der Verwaltung	-	-	-	-	-
78	Förderung der Land- und Forstwirtschaft	-	-	-	-	-
79	Fremdenverkehr, sonstige Förderung von Wirtschaft und Verkehr	511	18 207	55 558	127	55 431
790	Fremdenverkehr	285	7 997	34 588	56	34 531
791	sonstige Förderung von Wirtschaft und Verkehr	226	10 210	20 970	70	20 900
792	Förderung des Nahverkehrs (ÖPNV/SPNV)	-	-	-	-	-
793	Förderung der Schifffahrt und des Luftverkehrs	-	-	-	-	-
8	Wirtschaftliche Unternehmen, allgemeines Grund- und Sondervermögen	1 987	67 245	401 311	1 371	399 940
80	Verwaltung der wirtschaftlichen Unternehmen	-	-	-	-	-
81	Versorgungsunternehmen	1 646	34 691	55 966	40	55 926
810	Elektrizitätsversorgung (auch Windkraftanlagen)	-	651	13 102	3	13 099
813	Gasversorgung	-	-	-	-	-
815	Wasserversorgung	-	-	2 907	-	2 907
816	Fernwärmeversorgung	190	363	823	37	786
817	verbundene Versorgungsunternehmen	-	5 761	9 918	-	9 918
818	Versorgung mit technischer Informations- und Telekommunikationsinfrastruktur	1 456	27 916	29 216	-	29 216
82	Verkehrsunternehmen	164	1 458	53 594	6	53 588
83	Verbundene Versorgungs- und Verkehrsunternehmen	-	-	-	-	-
84	Unternehmen der Wirtschaftsförderung	-	-	-	-	-
85	Land- und forstwirtschaftliche Unternehmen	177	14 525	235 395	1 325	234 071
850	landwirtschaftliche Unternehmen	-	-	-	-	-
855	forstwirtschaftliche Unternehmen	177	14 525	235 395	1 325	234 071
86	Kur- und Badebetriebe	-	6 644	7 395	-	7 395
87	Sonstige wirtschaftliche Unternehmen	-	-	-	-	-
88	Allgemeines Grundvermögen	-	-	-	-	-
89	Allgemeines Sondervermögen	-	9 927	48 960	-	48 960
9	Allgemeine Finanzwirtschaft	6 636	841 682	9 939 122	9 630	9 929 492
90	Steuern, allgemeine Zuweisungen und allgemeine Umlagen	321	15	8 929 088	181	8 928 907
91	Sonstige allgemeine Finanzwirtschaft	6 315	841 667	1 010 034	9 449	1 000 585
92	Abwicklung der Vorjahre	-	-	-	-	-
999	Insgesamt	40 746	1 757 001	16 374 850	390 721	15 984 130

Gliederungs-Nr.	Aufgabengebiet	Abzüglich Zahlungen von anderen Ebenen des öffentlichen Bereichs	Netto-einnahmen	Saldo aus Ausgaben (T12) und Einnahmen (T13), Mehrausgaben ( - ) bzw. Mehreinnahmen ( + )		
				insgesamt	des Verwaltungshaushalts	des Vermögenshaushalts
0	Allgemeine Verwaltung	105 282	339 697	-1 803 646	-1 526 246	- 277 400
00	Gemeindeorgane	-	-	-	-	-
01	Rechnungsprüfungsamt	49	821	- 20 924	- 20 918	- 5
02	Hauptverwaltung	97 459	289 650	-1 579 658	-1 326 550	- 253 108
03	Finanzverwaltung	7 636	49 185	- 192 858	- 168 611	- 24 246
05	Besondere Dienststellen der allgemeinen Verwaltung	139	41	- 10 206	- 10 166	- 40
06	Einrichtungen für die gesamte Verwaltung	-	-	-	-	-
08	Einrichtungen für Verwaltungsangehörige	-	-	-	-	-
1	Öffentliche Sicherheit und Ordnung	54 615	238 557	- 576 655	- 442 778	- 133 876
10	Polizeivollzugsdienst	-	-	-	-	-
11	Öffentliche Ordnung	16 436	202 569	- 211 940	- 205 769	- 6 171
12	Umweltschutz	1 815	5 613	- 4 791	- 3 615	- 1 175
13	Brandschutz	27 488	14 482	- 324 124	- 216 517	- 107 607
14	Katastrophenschutz und Zivilschutz	8 355	8 030	- 31 702	- 13 361	- 18 341
15	Verteidigungslasten - Verwaltung	-	-	-	-	-
16	Rettungsdienst	521	7 864	- 4 098	- 3 516	- 582
2	Schulen	230 134	80 845	-1 192 684	- 993 665	- 199 019
20	Schulverwaltung	4 989	2 077	- 41 881	- 38 819	- 3 063
21	Grund- und Hauptschulen	83 321	38 722	- 317 206	- 236 823	- 80 383
211	Grundschulen	81 148	38 051	- 305 322	- 226 658	- 78 664
213	Hauptschulen	-	-	-	-	-
215	organisatorisch verbundene Grund- und Hauptschulen	2 174	671	- 11 884	- 10 166	- 1 719
22	Realschulen, regionale Schulen	36 266	4 735	- 123 065	- 97 046	- 26 019
221	Realschulen	36 266	4 735	- 123 065	- 97 046	- 26 019
225	regionale Schulen (kombinierte Haupt- und Realschulen)	-	-	-	-	-
23	Gymnasien, Kollegs (ohne berufliche Gymnasien)	14 776	3 852	- 127 906	- 90 127	- 37 780
24	Berufliche Schulen	8 168	2 454	- 85 641	- 70 030	- 15 611
27	Sonderschulen (Förderschulen)	5 307	4 230	- 67 339	- 55 380	- 11 960
28	Gesamtschulen und dergleichen	16 488	3 155	- 86 810	- 66 590	- 20 220
280	gemeinschaftliche, nicht aufteilbare Einrichtungen für örtlich vereinigte Schulen	4 413	1 286	- 28 240	- 19 869	- 8 372
281	Gesamtschulen (integrierte und kooperative)	12 074	1 869	- 58 569	- 46 721	- 11 848
285	freie Waldorfschulen	-	-	-	-	-
29	Übrige schulische Aufgaben	60 818	21 620	- 342 835	- 338 851	- 3 983
290	Schülerbeförderung und Beförderung von Kindern zu Kindergärten	24 907	1 555	- 295 198	- 295 194	- 4
293	Fördermaßnahmen für Schüler	17 643	7 287	- 1 355	- 1 333	- 22
295	sonstige schulische Aufgaben	18 268	12 779	- 46 281	- 42 324	- 3 957
3	Wissenschaft, Forschung, Kulturpflege	54 444	66 594	- 270 084	- 247 527	- 22 556
30	Verwaltung kultureller Angelegenheiten	-	-	-	-	-
31	Wissenschaft und Forschung	493	3 375	- 32 870	- 27 067	- 5 803
32	Museen, Sammlungen, Ausstellungen	804	4 482	- 22 426	- 20 931	- 1 496
321	nicht wissenschaftliche Museen, Sammlungen, Ausstellungen	614	2 923	- 18 259	- 17 523	- 736
323	zoologische und botanische Gärten	190	1 559	- 4 168	- 3 408	- 760
33	Theater und Musikpflege	28 417	23 831	- 79 848	- 75 419	- 4 430
331	Theater	25 596	9 170	- 58 586	- 54 436	- 4 149
332	Musikpflege (ohne Musikschulen)	206	881	- 2 641	- 2 615	- 26
333	Musikschulen	2 614	13 780	- 18 622	- 18 368	- 254
34	Heimat- und sonstige Kulturpflege	2 504	10 335	- 53 672	- 50 618	- 3 055

Gliederungs-Nr.	Aufgabengebiet	Abzüglich Zahlungen von anderen Ebenen des öffentlichen Bereichs	Netto- einnahmen	Saldo aus Ausgaben (T12) und Einnahmen (T13), Mehrausgaben ( - ) bzw. Mehreinnahmen ( + )		
				insgesamt	des Verwaltungs- haushalts	des Vermögens- haushalts
35	Volksbildung	14 241	17 628	- 48 739	- 44 652	- 4 087
350	Volkshochschulen	12 511	14 615	- 13 107	- 9 998	- 3 109
352	öffentliche Büchereien	587	2 029	- 29 335	- 28 881	- 453
355	sonstige Volksbildung	1 143	984	- 6 297	- 5 773	- 525
36	Naturschutz, Denkmalschutz und -pflege	7 984	6 898	- 31 947	- 28 372	- 3 574
360	Naturschutz und Landschaftspflege	6 042	5 757	- 18 947	- 18 610	- 337
365	Denkmalschutz und -pflege	1 942	1 140	- 13 000	- 9 762	- 3 237
37	Kirchliche Angelegenheiten	1	45	- 581	- 468	- 112
4	Soziale Sicherung	3 060 816	355 342	-3 855 259	-3 664 622	- 190 636
40	Verwaltung der sozialen Angelegenheiten	-	-	-	-	-
400	allgemeine Sozialverwaltung (ohne Verwaltung der Jugendhilfe, Lastenausgleichsverwaltung und Versicherungsamt)	-	-	-	-	-
405	Verwaltung der Grundsicherung für Arbeitssuchende	-	-	-	-	-
407	Verwaltung der Jugendhilfe (ohne Verwaltung der Einrichtungen)	-	-	-	-	-
408	Versicherungsamt (soweit organisatorisch selbständig)	-	-	-	-	-
409	Lastenausgleichsverwaltung	-	-	-	-	-
41	Sozialhilfe nach dem SGB XII	541 546	45 197	- 278 856	- 278 823	- 33
410	Hilfe zum Lebensunterhalt	15 027	5 404	- 63 127	- 63 106	- 21
411	Hilfe zur Pflege	97 132	24 312	- 136 998	- 136 998	- 0
412	Eingliederungshilfe für behinderte Menschen	789	1 632	1 022	1 022	-
413	Hilfen zur Gesundheit	4 450	314	- 17 459	- 17 459	- 0
414	Hilfe zur Überwindung besonderer sozialer Schwierigkeiten, Hilfe in anderen Lebenslagen	4 375	2 005	- 21 027	- 21 027	- 0
415	Grundsicherung im Alter und bei Er- werbsminderung, Leistungen nach dem Vierten Kapitel SGB XII	419 773	11 530	- 41 267	- 41 255	- 12
42	Durchführung des Asylbewerber- leistungsgesetzes	187 956	47 937	- 21 931	- 18 473	- 3 458
43	Soziale Einrichtungen (ohne Einrichtungen der Jugendhilfe)	823	6 094	- 12 606	- 12 557	- 50
431	soziale Einrichtungen für Ältere (ohne Pflegeeinrichtungen)	176	342	- 2 339	- 2 334	- 5
432	soziale Einrichtungen für pflegebedürftige Menschen	-	609	- 789	- 789	-
433	soziale Einrichtungen für Behinderte	-	-	- 49	- 49	-
435	soziale Einrichtungen für Personen mit besonderen sozialen	0	2 781	- 799	- 900	101
436	soziale Einrichtungen für Aussiedler- innen und Aussiedler und Asyl- bewerberinnen und Asylbewerber	6	1 560	- 5 116	- 4 991	- 125
439	andere soziale Einrichtungen	641	801	- 3 515	- 3 494	- 21
44	Kriegsopferfürsorge (KOF) und ähnliche Maßnahmen	6 577	377	- 717	- 717	-
45	Jugendhilfe nach dem KJHG	109 549	56 825	- 950 104	- 943 234	- 6 871
451	Jugendarbeit	4 477	4 613	- 33 408	- 33 146	- 262
452	Jugendsozialarbeit, erzieherischer Kinder- und Jugendschutz	-	-	-	-	-
453	Förderung der Erziehung in der Familie	-	-	-	-	-
454	Förderung von Kindern in Tages- einrichtungen und in Tagespflege	527	5 969	- 58 849	- 58 457	- 392
455	Hilfe zur Erziehung	104 546	46 243	- 857 847	- 851 630	- 6 217
456	Hilfe für junge Volljährige / Inobhut- nahme	-	-	-	-	-



Gliederungs-Nr.	Aufgabengebiet	Abzüglich Zahlungen von anderen Ebenen des öffentlichen Bereichs	Netto-einnahmen	Saldo aus Ausgaben (T12) und Einnahmen (T13), Mehrausgaben ( - ) bzw. Mehreinnahmen ( + )		
				insgesamt	des Verwaltungshaushalts	des Vermögenshaushalts
457	Adoptionsvermittlung, Beistandschaft, Amtspflegschaft und -vormundschaft, Gerichtshilfen	-	-	-	-	-
458	sonstige Aufgaben	-	-	-	-	-
46	Einrichtungen der Jugendhilfe	938 178	76 927	-1 425 306	-1 247 160	- 178 147
460	Einrichtungen der Jugendarbeit	3 178	3 622	- 61 616	- 51 272	- 10 345
461	Jugendwohnheime, Schülerheime, Wohnheime für Auszubildende	-	-	-	-	-
462	Einrichtungen der Familienförderung	-	-	-	-	-
463	Einrichtungen für werdende Mütter und Mütter oder Väter mit Kind(ern)	-	-	-	-	-
464	Tageseinrichtungen für Kinder	933 985	71 867	-1 313 730	-1 146 056	- 167 675
465	Erziehungs-, Jugend- und Familienberatungsstellen	-	-	-	-	-
466	Einrichtungen für Hilfe zur Erziehung und Hilfe für junge Volljährige sowie für die Inobhutnahme	-	-	-	-	-
467	Einrichtungen der Mitarbeiter-	-	-	-	-	-
468	sonstige Einrichtungen	1 016	1 438	- 49 960	- 49 832	- 127
47	Förderung von anderen Trägern der Wohlfahrtspflege	837	475	- 16 050	- 14 108	- 1 942
48	Weitere soziale Bereiche	1 233 078	120 397	-1 103 623	-1 103 571	- 52
481	Vollzug des Unterhaltsvorschussgesetzes	62 041	29 880	- 43 379	- 43 348	- 31
482	Grundsicherung nach dem Zweiten Buch Sozialgesetzbuch (SGB II)	538 767	50 788	- 236 912	- 236 912	- 0
486	Vollzug des Betreuungsgesetzes	13	262	- 13 724	- 13 724	- 0
487	Hilfe für Heimkehrer und politische Häftlinge	94	-	67	67	-
488	Eingliederungshilfe nach SGB IX	632 163	39 467	- 809 675	- 809 655	- 21
49	Sonstige soziale Angelegenheiten	42 271	1 113	- 46 064	- 45 980	- 84
5	Gesundheit, Sport, Erholung	86 141	52 851	- 369 930	- 277 211	- 92 719
50	Öffentlicher Gesundheitsdienst	-	-	-	-	-
51	Krankenhäuser	-	5 332	- 29 061	- 4 854	- 24 208
54	Sonstige Einrichtungen und Maßnahmen der Gesundheitspflege	50 486	10 247	- 14 294	- 13 016	- 1 278
55	Förderung des Sports	44	1 138	- 17 626	- 15 676	- 1 950
56	Eigene Sportstätten	26 684	29 677	- 176 429	- 122 393	- 54 036
57	Badeanstalten	-	-	-	-	-
58	Park- und Gartenanlagen	8 927	6 457	- 132 520	- 121 272	- 11 247
59	Sonstige Erholungseinrichtungen	-	-	-	-	-
6	Bau- und Wohnungswesen, Verkehr	238 306	463 209	- 748 634	- 524 746	- 223 888
60	Bauverwaltung	-	-	-	-	-
61	Städteplanung, Vermessung,	76 397	53 842	- 201 772	- 178 123	- 23 649
62	Wohnungsbauförderung	724	56 700	- 16 103	- 15 297	- 806
63	Gemeindestraßen	75 812	288 325	- 332 068	- 205 142	- 126 926
65	Kreisstraßen	50 712	6 981	- 95 461	- 71 642	- 23 819
66	Bundes- und Landesstraßen	9 435	3 564	- 68 007	- 25 364	- 42 643
660	Bundesstraßen	7 613	1 443	- 50 498	- 11 213	- 39 285
665	Landesstraßen	1 822	2 120	- 17 509	- 14 152	- 3 358
67	Straßenbeleuchtung und -reinigung	17	6 995	- 11 575	- 11 242	- 333
670	Straßenbeleuchtung	-	-	-	-	-
675	Straßenreinigung	17	6 995	- 11 575	- 11 242	- 333
68	Parkeinrichtungen	1 407	40 283	19 274	21 039	- 1 766
69	Wasserläufe, Wasserbau	23 802	6 520	- 42 921	- 38 975	- 3 946

Gliederungs-Nr.	Aufgabengebiet	Abzüglich Zahlungen von anderen Ebenen des öffentlichen Bereichs	Netto- einnahmen	Saldo aus Ausgaben (T12) und Einnahmen (T13), Mehrausgaben ( - ) bzw. Mehreinnahmen ( + )		
				insgesamt	des Verwaltungs- haushalts	des Vermögens- haushalts
7	Öffentliche Einrichtungen, Wirtschaftsförderung	46 231	181 633	- 210 037	- 156 609	- 53 428
70	Abwasserbeseitigung	515	8 237	- 327	2 243	- 2 570
72	Abfallbeseitigung	3 389	35 024	21 729	21 760	- 31
73	Märkte	-	-	-	-	-
74	Schlacht- und Viehhöfe	-	-	-	-	-
75	Bestattungswesen	8 517	54 801	- 25 329	- 38 350	13 021
76	Sonstige öffentliche Einrichtungen	19 332	42 618	- 115 297	- 72 757	- 42 540
77	Hilfsbetriebe der Verwaltung	-	-	-	-	-
78	Förderung der Land- und Forstwirtschaft	-	-	-	-	-
79	Fremdenverkehr, sonstige Förderung von Wirtschaft und Verkehr	14 477	40 954	- 90 813	- 69 506	- 21 308
790	Fremdenverkehr	8 591	25 940	- 49 666	- 41 146	- 8 520
791	sonstige Förderung von Wirtschaft und Verkehr	5 887	15 013	- 41 148	- 28 360	- 12 788
792	Förderung des Nahverkehrs (ÖPNV/SPNV)	-	-	-	-	-
793	Förderung der Schifffahrt und des Luftverkehrs	-	-	-	-	-
8	Wirtschaftliche Unternehmen, allgemeines Grund- und Sondervermögen	144 460	255 480	- 107 608	- 73 820	- 33 788
80	Verwaltung der wirtschaftlichen Unternehmen	-	-	-	-	-
81	Versorgungsunternehmen	30 127	25 799	9 830	12 255	- 2 425
810	Elektrizitätsversorgung (auch Windkraftanlagen)	17	13 082	1 936	9 895	- 7 959
813	Gasversorgung	-	-	-	-	-
815	Wasserversorgung	1 113	1 794	- 3 249	1 502	- 4 750
816	Fernwärmeversorgung	-	786	- 561	70	- 631
817	verbundene Versorgungsunternehmen	134	9 784	6 826	1 058	5 768
818	Versorgung mit technischer Informations- und Telekommuni- kationsinfrastruktur	28 863	352	4 878	- 269	5 148
82	Verkehrsunternehmen	48 386	5 202	- 92 945	- 84 009	- 8 937
83	Verbundene Versorgungs- und Verkehrsunternehmen	-	-	-	-	-
84	Unternehmen der Wirtschaftsförderung	-	-	-	-	-
85	Land- und forstwirtschaftliche Unter- nehmen	54 961	179 109	29 693	31 874	- 2 181
850	landwirtschaftliche Unternehmen	-	-	-	-	-
855	forstwirtschaftliche Unternehmen	54 961	179 109	29 693	31 874	- 2 181
86	Kur- und Badebetriebe	6 651	744	723	- 721	1 444
87	Sonstige wirtschaftliche Unternehmen	-	-	-	-	-
88	Allgemeines Grundvermögen	-	-	-	-	-
89	Allgemeines Sondervermögen	4 335	44 625	- 54 909	- 33 220	- 21 689
9	Allgemeine Finanzwirtschaft	3 054 002	6 875 490	8 640 474	8 547 829	92 645
90	Steuern, allgemeine Zuweisungen und allgemeine Umlagen	2 961 923	5 966 984	8 602 337	8 602 001	336
91	Sonstige allgemeine Finanzwirtschaft	92 078	908 506	38 137	- 54 172	92 309
92	Abwicklung der Vorjahre	-	-	-	-	-
999	Insgesamt	7 074 431	8 909 699	- 494 061	640 604	-1 134 666

Gruppie- rungs- Nr.	Ausgabeart	Gemeinden und Gemeinde- verbände insgesamt	Kreisfreie Städte	Kreisangehörige Gemeinden, Verbandsgemeinden, Landkreise						
				zusammen	verbands- freie Gemeinden	Orts- gemeinden	Verbands- gemeinden	Landkreise		
						1 000 EUR				

Verwaltungshaushalt								
4	Personalausgaben	4 292 025	1 273 062	2 956 164	478 725	770 078	934 882	772 479
40	Aufwendungen für ehrenamtliche Tätigkeit	76 076	6 170	69 603	6 628	42 828	14 297	5 850
41	Dienstbezüge u. dgl.	3 061 394	898 012	2 120 337	348 283	566 498	655 841	549 714
410	Beamten und Beamte	456 098	175 828	270 906	38 958	381	96 329	135 238
411	Pensionsrückstellungen nach BBesG	14 715	7 248	6 887	402	1	2 322	4 163
414	Angestellte	2 553 243	704 122	1 817 789	303 960	556 476	552 034	405 319
415	Arbeiterinnen und Arbeiter	-	-	-	-	-	-	-
416	Beschäftigungsentgelte u. dgl.	37 338	10 814	24 755	4 963	9 640	5 156	4 995
42	Versorgungsbezüge u. dgl.	248 481	121 902	118 396	18 846	1 209	44 868	53 473
420	Beamten und Beamte	247 566	121 827	117 556	18 788	1 110	44 197	53 460
421	Pensionsrückstellungen nach BBesG	817	-	817	39	94	671	13
424	Angestellte	92	75	17	15	2	-	-
425	Arbeiterinnen und Arbeiter	-	-	-	-	-	-	-
428	sonstige	6	-	6	3	3	-	-
43	Umlagen an Versorgungskassen	255 074	57 338	195 687	31 371	40 573	76 251	47 492
430	Beamten und Beamte	66 724	4 709	62 014	9 022	49	35 837	17 106
434	Angestellte	187 137	52 473	132 615	22 342	40 221	40 026	30 026
435	Arbeiterinnen und Arbeiter	-	-	-	-	-	-	-
438	sonstige	1 225	155	1 070	7	240	463	360
439	Pensionsrückstellungen nach BBesG	- 12	-	- 12	-	63	- 74	-
44	Beiträge zur gesetzlichen Sozialversicherung	525 428	144 496	374 571	61 504	116 429	111 439	85 199
440	Beamten und Beamte	2 721	2 406	315	46	206	32	31
444	Angestellte	516 875	141 290	369 344	61 230	112 598	110 703	84 814
445	Arbeiterinnen und Arbeiter	-	-	-	-	-	-	-
448	sonstige	5 832	799	4 913	228	3 626	704	355
45	Beihilfen, Unterstützungen u. dgl.	100 113	39 658	58 342	9 583	671	24 332	23 756
46	Personal-Nebenausgaben	25 460	5 488	19 227	2 509	1 869	7 854	6 995
5/6	Sächlicher Verwaltungs- und Betriebsaufwand	4 695 777	1 350 232	3 329 649	398 830	778 177	531 740	1 620 902
50	Unterhaltung der Grundstücke und baulichen Anlagen	410 289	130 523	277 760	46 151	100 638	60 668	70 303
51	Unterhaltung des sonstigen unbeweglichen Vermögens	225 218	85 687	139 531	35 782	77 091	4 101	22 557
52	Geräte, Ausstattungs- und Ausrüstungsgegenstände, sonstige Gebrauchsgegenstände	117 635	31 166	85 304	12 138	19 532	30 097	23 537
53	Mieten und Pachten	163 614	77 493	85 242	27 870	8 608	24 748	24 016
54	Bewirtschaftung der Grundstücke, baulichen Anlagen usw.	563 299	137 648	422 813	63 456	180 642	89 699	89 016
55	Haltung von Fahrzeugen	45 246	8 688	36 249	6 268	13 144	13 593	3 245
56	Besondere Aufwendungen für Bedienstete	41 961	8 991	32 724	5 761	3 706	17 624	5 634
63	Weitere Verwaltungs- und Betriebsausgaben	759 874	145 667	610 198	43 637	148 015	71 147	347 398
638	weitere Verwaltungs- und Betriebsausgaben (ohne Schülerbeförderung)	445 535	106 096	335 748	43 607	147 987	70 948	73 206
639	Schülerbeförderungskosten	314 338	39 571	274 450	30	29	200	274 192
64	Steuern, Versicherungen, Schadensfälle	143 108	33 811	107 075	14 933	37 232	31 636	23 274
65	Geschäftsausgaben	357 338	95 701	260 023	46 541	47 219	93 976	72 287

Gruppierungs-Nr.	Ausgabeart	Gemeinden und Gemeindeverbände insgesamt	Kreisfreie Städte	Kreisangehörige Gemeinden, Verbandsgemeinden, Landkreise				
				zusammen	verbandsfreie Gemeinden	Orts-gemeinden	Verbands-gemeinden	Landkreise
		1 000 EUR						
66	Weitere allgemeine sächliche Ausgaben	56 271	12 767	43 288	7 425	13 740	11 817	10 306
660	Verfügungsmittel, Repräsentationsmittel	6 498	807	5 681	700	2 857	1 287	837
661	sonstige	30 864	5 927	24 728	3 078	7 103	8 851	5 696
669	vermischte Ausgaben	18 910	6 032	12 878	3 647	3 779	1 679	3 773
67	Erstattungen von Ausgaben des Verwaltungshaushalts	1 201 282	305 529	895 361	88 868	128 610	82 634	595 250
670	an Bund	1 323	405	918	56	16	166	679
671	an Land	193 369	22 518	170 849	1 227	8 573	1 458	159 591
672	an Gemeinden/GV	395 040	18 635	376 387	16 248	50 013	46 355	263 770
673	an Zweckverbände und dgl.	8 664	348	8 316	200	6 011	633	1 472
674	an sonstigen öffentlichen Bereich	378	33	345	17	31	13	283
675	an kommunale Sonderrechnungen	101 709	55 481	46 227	22 985	835	3 515	18 892
676	an sonstige öffentliche Sonderrechnungen	53 466	17 954	35 488	1	924	429	34 134
677	an private Unternehmen	17 753	4 560	13 193	884	4 415	2 585	5 309
678	an übrige Bereiche	38 859	7 614	31 245	3 160	9 417	3 975	14 694
679	innere Verrechnungen	390 721	177 980	212 394	44 090	48 373	23 505	96 425
69	Aufgabenbezogene Leistungsbeteiligungen	610 644	276 564	334 080	-	-	-	334 080
691	Leistungsbeteiligungen bei Leistungen für Unterkunft und Heizung an Arbeitssuchende	575 111	262 391	312 720	-	-	-	312 720
692	Leistungsbeteiligungen bei Leistungen zur Eingliederung von Arbeitssuchenden	-	-	-	-	-	-	-
693	Leistungsbeteiligungen bei einmaligen Leistungen an Arbeitssuchende	14 043	4 603	9 440	-	-	-	9 440
694	Leistungsbeteiligung beim Arbeitslosengeld II nach §§ 19ff. SGB II	-	-	-	-	-	-	-
695	Leistungsbeteiligung bei der Eingliederung von Arbeitssuchenden nach § 16 SGB II	-	-	-	-	-	-	-
696	Leistungsbeteiligung für Bildung und Teilhabe nach § 28 SGB II	21 490	9 570	11 921	-	-	-	11 921
7	Zuweisungen und Zuschüsse (nicht für Investitionen)	5 556 929	1 555 644	3 993 176	200 833	114 771	167 245	3 510 326
71	Zuweisungen und sonstige Zuschüsse für laufende Zwecke	2 123 926	498 880	1 616 937	94 725	114 413	37 927	1 369 872
710	an Bund	1 900	1 782	119	3	15	100	1
711	an Land	8 052	2 095	5 957	637	611	1 405	3 304
712	an Gemeinden/GV	793 298	11 199	782 054	2 044	40 275	4 477	735 258
713	an Zweckverbände und dgl.	89 236	10 518	77 398	9 303	25 564	6 621	35 910
714	an sonstigen öffentlichen Bereich	222	64	158	0	83	8	67
715	an kommunale Sonderrechnungen	170 526	136 884	27 368	8 407	2 224	11 473	5 264
716	an sonstige öffentliche Sonderrechnungen	8 931	1 846	7 084	502	498	41	6 044
717	an private Unternehmen	65 497	31 112	34 383	3 354	6 168	4 154	20 706
718	an übrige Bereiche	986 265	303 380	682 416	70 475	38 975	9 648	563 318
72	Schuldendiensthilfen	8 105	7 113	992	10	358	563	61
720	an Bund	-	-	-	-	-	-	-
721	an Land	-	-	-	-	-	-	-
722	an Gemeinden/GV	740	-	740	6	217	509	9
723	an Zweckverbände und dgl.	7 153	7 103	50	-	- 3	7	46
724	an sonstigen öffentlichen Bereich	-	-	-	-	-	-	-
725	an kommunale Sonderrechnungen	37	6	31	1	-	31	-
726	an sonstige öffentliche Sonderrechnungen	-	-	-	-	-	-	-
727	an private Unternehmen	6	3	2	2	0	-	-
728	an übrige Bereiche	168	0	168	1	144	17	7
73	Leistungen der Sozialhilfe an natürliche Personen außerhalb von Einrichtungen	508 148	214 329	293 818	35 115	-	60 269	198 434
74	Leistungen der Sozialhilfe an natürliche Personen in Einrichtungen	267 045	78 508	188 537	24	-	476	188 037

Gruppierungs-Nr.	Ausgabeart	Gemeinden und Gemeindeverbände insgesamt	Kreisfreie Städte	Kreisangehörige Gemeinden, Verbandsgemeinden, Landkreise				
				zusammen	verbandsfreie Gemeinden	Orts-gemeinden	Verbands-gemeinden	Landkreise
		1 000 EUR						
75	Leistungen an Kriegsoffer und ähnliche Anspruchsberechtigte	7 447	-	7 447	-	-	42	7 406
76	Leistungen der Jugendhilfe außerhalb von Einrichtungen	322 442	106 621	215 822	10 551	-	-	205 270
77	Leistungen der Jugendhilfe in Einrichtungen	522 646	164 989	357 657	32 426	-	-	325 231
78	Sonstige soziale Leistungen	1 616 849	440 159	1 176 691	9 485	-	18	1 167 188
781	Leistungen für Bildung und Teilhabe nach § 6b BKGG	12 641	3 825	8 817	511	-	-	8 306
782	originäre Leistungen für Bildung und Teilhabe nach § 28 SGB II	1 383	92	1 291	-	-	-	1 291
783	Leistungen für Unterkunft und Heizung an Arbeitssuchende (§22 Abs. 3 SGB II)	41 582	-	41 582	-	-	-	41 582
784	Leistungen für Eingliederung von Arbeitssuchenden (§ 16 Abs. 2 Nr. 1 SGB II)	1 976	849	1 126	10	-	2	1 114
785	Einmalige Leistungen an Arbeitssuchende (§23 Abs. 3 SGB II)	1 204	261	943	-	-	-	943
786	Arbeitslosengeld II nach § 19 ff. SGB II (ohne Leistungen für Unterkunft und Heizung)	66 848	-	66 848	-	-	-	66 848
787	Leistungen zur Eingliederung von Arbeitssuchenden nach § 16 Abs. 1 und 2 Nr. 5 und 6 SGB II)	7 429	3	7 426	-	-	-	7 426
788	Weitere soziale Leistungen	144 817	34 643	110 174	8 964	-	16	101 193
789	Eingliederungshilfe nach SGB IX	1 338 970	400 486	938 484	-	-	-	938 484
79	Leistungen nach dem Asylbewerberleistungsgesetz	180 319	45 045	135 274	18 497	-	67 951	48 826
8	Sonstige Finanzausgaben	3 813 045	391 657	3 419 974	742 034	2 522 840	55 879	99 220
80	Zinsausgaben	292 247	118 205	172 628	27 604	37 368	38 158	69 498
800	an Bund	3	1	2	0	-	1	0
801	an Land	770	595	175	3	91	80	0
802	an Gemeinden/GV	9 024	-	9 024	-	5 327	3 698	-
803	an Zweckverbände und dgl.	460	-	460	1	387	72	-
804	an sonstigen öffentlichen Bereich	10	-	10	-	-	10	-
805	an kommunale Sonderrechnungen	89 946	28 445	60 608	11 525	5 932	10 575	32 575
806	an sonstige öffentliche Sonderrechnungen	52	-	52	-	12	40	-
807	an private Unternehmen	186 932	84 587	101 824	16 022	25 511	23 638	36 654
808	an übrige Bereiche	5 051	4 578	473	52	108	44	269
82	Allgemeine Zuweisungen	7 898	-	7 898	4	828	1 193	5 874
820	an Bund	-	-	-	-	-	-	-
821	an Land	14	-	14	4	11	-	-
822	an Gemeinden/GV	7 884	-	7 884	-	817	1 193	5 874
823	an Zweckverbände und dgl.	-	-	-	-	-	-	-
824	an sonstigen öffentlichen Bereich	-	-	-	-	-	-	-
83	Allgemeine Umlagen	3 486 527	261 972	3 224 556	707 396	2 479 179	14 875	23 106
831	an Land	325 818	249 869	75 950	59 549	8 578	132	7 690
832	an Gemeinden/GV	3 160 275	12 103	3 148 172	647 847	2 470 225	14 684	15 415
833	an Zweckverbände und dgl.	434	-	434	-	376	59	-
84	Weitere Finanzausgaben	26 373	11 480	14 892	7 030	5 466	1 654	743
840	Inanspruchnahme aus Bürgschaften, Gewähr- und ähnlichen Verträgen	8	-	8	-	4	4	-
841	sonstige	13 701	6 365	7 336	2 610	2 334	1 649	742
845	Verzinsung von Steuernachforderungen und -erstattungen	12 664	5 115	7 548	4 420	3 128	0	0
899./810	Bruttoausgaben des Verwaltungshaushalts	18 357 777	4 570 596	13 698 962	1 820 422	4 185 866	1 689 746	6 002 929

Gruppierungs-Nr.	Ausgabeart	Gemeinden und Gemeindeverbände insgesamt	Kreisfreie Städte	Kreisangehörige Gemeinden, Verbandsgemeinden, Landkreise				
				zusammen	verbandsfreie Gemeinden	Orts-gemeinden	Verbands-gemeinden	Landkreise
		1 000 EUR						
Vermögenshaushalt								
92	Gewährung von Darlehen	60 977	9 479	51 336	9 505	4 148	25 334	12 348
920	an Bund	-	-	-	-	-	-	-
921	an Land	-	-	-	-	-	-	-
922	an Gemeinden/GV	2 255	-	2 255	-	2 168	-	87
923	an Zweckverbände und dgl.	13 255	-	13 255	-	100	13 155	-
924	an sonstigen öffentlichen Bereich	-	-	-	-	-	-	-
925	an kommunale Sonderrechnungen	44 847	9 469	35 215	9 350	1 540	12 065	12 260
926	an sonstige öffentliche Sonderrechnungen	278	-	278	-	278	-	-
927	an private Unternehmen	3	2	1	-	1	0	-
928	an übrige Bereiche	339	7	332	155	63	113	1
93	Vermögenserwerb	572 549	140 344	430 292	73 805	145 390	111 117	99 980
930	Erwerb von Beteiligungen, Kapitaleinlagen	-	-	-	-	-	-	-
931	Wertpapiere ohne Anteilsrechte	7 215	-	7 215	1 200	9	6 005	-
932	Erwerb von Grundstücken	193 132	48 267	144 858	21 042	85 058	14 307	24 451
935	Erwerb von beweglichen Sachen des Anlagevermögens	246 202	42 750	201 992	31 675	35 109	84 319	50 889
936	Anteilsrechte	65 331	31 982	33 349	16 381	3 017	286	13 665
937	Investmentzertifikate	-	-	-	-	-	-	-
938	Kauf von Finanzderivaten	-	-	-	-	-	-	-
94./347	Baumaßnahmen	1 498 531	334 746	1 160 562	187 539	538 428	231 724	202 871
97	Tilgung von Krediten, Rückzahlung von inneren Darlehen	716 374	324 615	390 433	52 720	144 006	73 783	119 925
970	an Bund	4	-	4	4	-	-	-
971	an Land	198	7	192	55	57	80	-
972	an Gemeinden/GV	1 721	-	1 721	-	725	996	-
973	an Zweckverbände und dgl.	101	-	101	-	6	95	-
974	an sonstigen öffentlichen Bereich	100	-	100	-	100	-	-
975	an kommunale Sonderrechnungen	5 071	259	4 811	3 500	495	383	432
976	an sonstige öffentliche Sonderrechnungen	3 045	2 976	69	52	17	-	-
977	an private Unternehmen	576 352	192 738	382 290	49 000	142 461	72 228	118 599
978	an übrige Bereiche	129 781	128 635	1 146	108	144	-	894
979	Rückzahlung von inneren Darlehen	-	-	-	-	-	-	-
98	Zuweisungen und Zuschüsse für Investitionen	83 846	18 153	65 693	7 944	11 819	3 708	42 221
980	an Bund	885	766	118	-	10	108	-
981	an Land	2 447	697	1 750	7	609	773	361
982	an Gemeinden/GV	19 469	-	19 469	311	1 111	924	17 124
983	an Zweckverbände und dgl.	4 148	-	4 148	1 844	1 734	244	326
984	an sonstigen öffentlichen Bereich	25	-	25	1	25	-	-
985	an kommunale Sonderrechnungen	19 198	12 986	6 212	3 138	120	277	2 678
986	an sonstige öffentliche Sonderrechnungen	1 401	-	1 401	-	1 394	6	-
987	an private Unternehmen	17 240	-	17 240	630	1 463	307	14 840
988	an übrige Bereiche	19 033	3 704	15 329	2 013	5 353	1 069	6 893
99	Sonstiges	136	61	76	1	6	49	20
990	Kreditbeschaffungskosten	136	61	76	1	6	49	20
991	Ablösung von Dauerlasten	-	-	-	-	-	-	-
998./347	Bruttoausgaben des Vermögenshaushalts	2 932 413	827 398	2 098 392	331 514	843 796	445 715	477 366
	Bruttoausgaben des Verwaltungs- und Vermögenshaushalts	21 290 190	5 397 993	15 797 354	2 151 936	5 029 663	2 135 461	6 480 294
	abzüglich haushaltstechnische Verrechnungen	390 721	177 980	212 394	44 090	48 373	23 505	96 425
	Bereinigte Bruttoausgaben	20 899 469	5 220 013	15 584 960	2 107 846	4 981 289	2 111 956	6 383 869
	abzüglich Zahlungen von Gemeinden und Gemeindeverbänden	4 421 278	34 022	4 350 647	249 725	493 988	1 401 069	2 205 865
	von anderen Ebenen des öffentlichen Bereichs	7 074 431	1 884 047	5 150 539	323 763	805 334	361 045	3 660 397
	Nettoausgaben	9 403 760	3 301 944	6 083 774	1 534 358	3 681 968	349 842	517 606

Gruppierungs-Nr.	Einnahmeart	Gemeinden und Gemeindeverbände insgesamt	Kreisfreie Städte	Kreisangehörige Gemeinden, Verbandsgemeinden, Landkreise				
				zusammen	verbandsfreie Gemeinden	Orts-gemeinden	Verbands-gemeinden	Landkreise
Verwaltungshaushalt								
0./810	Steuern, allgemeine Zuweisungen	12 095 149	2 635 650	9 403 880	1 330 905	3 536 725	1 285 125	3 251 124
00./810	Realsteuern	3 301 882	1 069 033	2 232 849	749 462	1 483 387	-	-
000	Grundsteuer A	20 914	1 544	19 370	1 352	18 018	-	-
001	Grundsteuer B	717 048	229 147	487 901	114 896	373 005	-	-
003./810	Gewerbesteuer nach Ertrag und Kapital	2 563 921	838 343	1 725 578	633 214	1 092 364	-	-
01	Gemeindeanteil an Gemeinschaftsteuern	2 559 910	706 771	1 853 140	403 426	1 449 714	-	-
010	Gemeindeanteil an der Einkommensteuer	2 215 676	564 566	1 651 110	331 795	1 319 315	-	-
012	Gemeindeanteil an der Umsatzsteuer	344 235	142 205	202 030	71 631	130 399	-	-
02	Andere Steuern	103 205	48 360	54 844	19 696	14 410	16 773	3 965
020	Vergnügungssteuer für die Vorführung von Bildstreifen	72 031	39 107	32 924	16 146	6	16 773	-
021	sonstige Vergnügungssteuer	- 80	- 80	-	-	-	-	-
022	Hundesteuer	22 449	6 145	16 304	3 376	12 928	-	-
024	Grunderwerbsteuer	5	-	5	-	-	-	5
025	Schankerlaubnissteuer	190	112	79	-	-	-	79
026	Jagdsteuer	3 951	69	3 882	-	-	-	3 882
027	Zweitwohnungssteuer	2 990	1 587	1 403	175	1 228	-	-
029	sonstige Steuern	1 668	1 420	248	-	248	-	-
03	Steuerähnliche Einnahmen	74	-	74	-	74	-	-
04	Schlüsselzuweisungen	2 191 660	532 060	1 659 599	83 807	374 308	155 357	1 046 127
041	vom Land	2 191 660	532 060	1 659 599	83 807	374 308	155 357	1 046 127
05	Bedarfszuweisungen	-	-	-	-	-	-	-
051	vom Land	-	-	-	-	-	-	-
052	von Gemeinden/GV	-	-	-	-	-	-	-
06	Sonstige allgemeine Zuweisungen	557 458	223 156	306 202	41 444	83 173	39 088	142 496
060	von Bund	-	-	-	-	-	-	-
061	vom Land	549 251	223 156	297 995	39 727	80 912	34 859	142 496
062	von Gemeinden/GV	8 207	-	8 207	1 717	2 261	4 229	-
07	Allgemeine Umlagen	3 160 114	-	3 132 595	-	152	1 073 906	2 058 536
071	vom Land (Erstattung von Umlagen gemäß § 24 Abs. 4 LFAG; Finanzierung Fonds "Deutsche Einheit")	152	-	152	-	152	-	-
072	von Gemeinden/GV	3 159 961	-	3 132 443	-	-	1 073 906	2 058 536
09	Ausgleichsleistungen	220 846	56 270	164 576	33 070	131 506	-	-
091	nach dem Familienleistungsausgleich (§ 21 a FAG)	220 846	56 270	164 576	33 070	131 506	-	-
092	Leistungen des Landes aus der Umsetzung des Vierten Gesetzes für moderne Dienstleistungen am Arbeitsmarkt	-	-	-	-	-	-	-

Gruppierungs-Nr.	Einnahmeart	Gemeinden und Gemeindeverbände insgesamt	Kreisfreie Städte	Kreisangehörige Gemeinden, Verbandsgemeinden, Landkreise				
				zusammen	verbandsfreie Gemeinden	Orts-gemeinden	Verbands-gemeinden	Landkreise
		1 000 EUR						
1	Einnahmen aus Verwaltung und Betrieb	6 284 101	1 465 255	4 792 161	491 571	960 773	555 212	2 784 606
10	Verwaltungsgebühren	181 113	52 303	128 810	13 975	1 162	33 071	80 603
11	Benutzungsgebühren und ähnliche Entgelte	324 427	100 043	220 334	45 991	94 796	53 018	26 529
12	Sonstige zweckgebundene Abgaben	12 860	674	12 187	1 899	10 163	124	0
13	Einnahmen aus Verkauf	140 313	4 625	135 563	6 457	125 600	2 584	922
14	Mieten und Pachten	185 257	41 243	143 462	34 054	92 075	11 800	5 531
15	Sonstige Verwaltungs- und Betriebseinnahmen	40 636	6 114	33 918	4 774	15 761	7 694	5 688
150	sonstige Verwaltungs- und Betriebseinnahmen soweit nicht Ugr. 157 bis 159	19 827	3 361	16 449	2 457	7 337	4 033	2 622
157	Verrechnungseinnahmen des Verwaltungshaushalts	-	-	-	-	-	-	-
158	vermischte Einnahmen	-	-	-	-	-	-	-
159	Umsatzsteuer (Rückvergütungen)	20 809	2 753	17 470	2 317	8 424	3 662	3 067
16	Erstattungen von Ausgaben des Verwaltungshaushalts	2 694 558	755 642	1 933 908	154 863	105 291	276 368	1 397 386
160	von Bund	11 020	659	10 361	40	369	440	9 512
161	vom Land	1 610 752	482 199	1 128 551	13 575	11 171	4 559	1 099 246
162	von Gemeinden/GV	419 304	32 311	383 392	76 486	19 647	178 681	108 578
163	von Zweckverbänden und dgl.	29 662	4 162	25 469	427	732	4 380	19 931
164	vom sonstigen öffentlichen Bereich	14 591	3 693	10 797	1 574	4 994	2 194	2 035
165	von kommunalen Sonderrechnungen	90 784	22 959	66 958	8 645	756	40 274	17 282
166	von sonstigen öffentlichen Sonderrechnungen	51 153	17 737	33 416	426	992	4 325	27 673
167	von privaten Unternehmen	20 354	2 398	17 956	2 672	6 563	6 361	2 359
168	von übrigen Bereichen	56 217	11 544	44 612	6 927	11 692	11 648	14 345
169	innere Verrechnungen	390 721	177 980	212 394	44 090	48 373	23 505	96 425
17	Zuweisungen und Zuschüsse für laufende Zwecke	2 165 107	323 505	1 825 257	229 225	514 605	169 909	911 518
170	von Bund	54 774	11 949	42 446	5 095	21 313	5 706	10 332
171	vom Land	1 244 073	298 189	935 881	47 483	31 662	34 024	822 711
172	von Gemeinden/GV	783 260	1 712	776 059	168 636	450 081	124 896	32 446
173	von Zweckverbänden und dgl.	6 363	22	6 341	15	3 929	244	2 153
174	vom sonstigen öffentlichen Bereich	2 206	1 242	904	86	317	180	321
175	von kommunalen Sonderrechnungen	45 359	1 416	43 939	5 471	263	2 044	36 160
176	von sonstigen öffentlichen Sonderrechnungen	4 189	373	3 771	120	1 228	353	2 070
177	von privaten Unternehmen	4 941	642	4 296	565	2 065	1 502	163
178	von übrigen Bereichen	19 943	7 961	11 621	1 753	3 746	960	5 162
19	Aufgabenbezogene Leistungsbeteiligungen	539 830	181 107	358 723	331	1 321	643	356 428
191	Leistungsbeteiligung bei Leistungen für Unterkunft und Heizung für Arbeitssuchende	465 160	178 098	287 062	136	-	8	286 918
192	Leistungsbeteiligung beim Arbeitslosengeld II nach § 19 ff. SGB II (ohne Leistungen für Unterkunft und Heizung)	62 871	-	62 871	-	-	-	62 871
193	Leistungsbeteiligung bei Eingliederung von Arbeitssuchenden nach § 16 Abs. 1 und 2 Nr. 5 und 6 SGB II	11 798	3 009	8 789	195	1 321	634	6 639



Gruppierungs-Nr.	Einnahmeart	Gemeinden und Gemeindeverbände insgesamt	Kreisfreie Städte	Kreisangehörige Gemeinden, Verbandsgemeinden, Landkreise				
				zusammen	verbandsfreie Gemeinden	Orts-gemeinden	Verbands-gemeinden	Landkreise
		1 000 EUR						
2	Sonstige Finanzeinnahmen	619 132	227 637	383 378	66 584	108 820	60 453	147 521
20	Zinseinnahmen	35 859	5 860	29 848	8 506	5 652	10 782	4 909
200	von Bund	-	-	-	-	-	-	-
201	vom Land	10	8	2	-	2	0	-
202	von Gemeinden/GV	8 393	-	8 393	-	3 142	5 252	0
203	von Zweckverbänden und dgl.	63	-	63	15	-	38	10
204	vom sonstigen öffentlichen Bereich	1	-	1	-	-	1	-
205	von kommunalen Sonderrechnungen	8 015	4 069	3 946	1 290	721	332	1 603
206	von sonstigen öffentlichen Sonderrechnungen	323	3	320	-	44	274	1
207	von privaten Unternehmen	18 292	1 504	16 637	7 198	1 450	4 698	3 292
208	von übrigen Bereichen	762	276	486	3	293	187	3
21	Gewinnanteile von wirtschaftlichen Unternehmen und aus Beteiligungen	57 094	29 548	20 237	3 192	4 383	1 857	10 805
22	Konzessionsabgaben	159 400	59 338	100 062	25 780	74 285	- 3	-
23	Schuldendiensthilfen	18 585	9 857	8 728	605	695	5 115	2 313
230	von Bund	-	-	-	-	-	-	-
231	vom Land	16 479	9 837	6 641	449	-	3 880	2 313
232	von Gemeinden/GV	1 406	-	1 406	130	668	608	-
233	von Zweckverbänden und dgl.	-	-	-	-	-	-	-
234	vom sonstigen öffentlichen Bereich	16	-	16	-	2	14	-
235	von kommunalen Sonderrechnungen	599	19	580	-	1	579	-
236	von sonstigen öffentlichen Sonderrechnungen	27	-	27	27	-	-	-
237	von privaten Unternehmen	35	-	35	-	0	34	-
238	von übrigen Bereichen	24	-	24	-	24	-	-
24	Ersatz von sozialen Leistungen außerhalb von Einrichtungen	127 493	32 283	95 210	5 833	2	12 624	76 752
241	Kostenbeiträge und Aufwendungsersatz, Kostenersatz	24 757	5 935	18 822	1 019	-	4 293	13 511
243	übergeleitete Unterhaltsansprüche gegen bürgerlich-rechtlich Unterhaltsverpflichtete	24 526	6 842	17 684	1 451	-	28	16 206
245	Leistungen von Sozialleistungsträgern	46 255	11 999	34 256	851	-	3 654	29 752
247	sonstige Ersatzleistungen	2 419	1 040	1 378	-	-	5	1 374
249	Rückzahlung gewährter Hilfen (z.B. Tilgung und Zinsen von Darlehen)	29 536	6 467	23 069	2 512	2	4 646	15 909
25	Ersatz von sozialen Leistungen in Einrichtungen	47 772	10 470	37 301	1 223	-	345	35 733
251	Kostenbeiträge und Aufwendungsersatz, Kostenersatz	22 527	4 868	17 659	1 223	-	3	16 433
253	übergeleitete Unterhaltsansprüche gegen bürgerlich-rechtlich Unterhaltsverpflichtete	1 103	293	810	-	-	0	810
255	Leistungen von Sozialleistungsträgern	15 411	3 296	12 115	-	-	-	12 115
257	sonstige Ersatzleistungen	1 408	461	947	-	-	-	947
259	Rückzahlung gewährter Hilfen (z.B. Tilgung und Zinsen von Darlehen)	7 323	1 552	5 771	-	-	341	5 429
26	Weitere Finanzeinnahmen	172 928	80 281	91 991	21 444	23 804	29 733	17 009
299./810	Bruttoeinnahmen des Verwaltungshaushalts	18 998 381	4 328 543	14 579 419	1 889 060	4 606 318	1 900 790	6 183 251

Gruppierungs-Nr.	Einnahmeart	Gemeinden und Gemeindeverbände insgesamt	Kreisfreie Städte	Kreisangehörige Gemeinden, Verbandsgemeinden, Landkreise				
				zusammen	verbandsfreie Gemeinden	Orts-gemeinden	Verbands-gemeinden	Landkreise
1 000 EUR								
Vermögenshaushalt								
32	Rückflüsse von Darlehen	47 840	8 308	39 269	5 692	2 824	22 761	7 992
320	von Bund	-	-	-	-	-	-	-
321	vom Land	-	-	-	-	-	-	-
322	von Gemeinden/GV	1 809	-	1 809	28	1 044	737	0
323	von Zweckverbänden und dgl.	11 994	-	11 994	127	100	11 367	400
324	vom sonstigen öffentlichen Bereich	-	-	-	-	-	-	-
325	von kommunalen Sonderrechnungen	32 066	8 126	23 678	5 389	1 026	9 695	7 567
326	von sonstigen öffentlichen Sonderrechnungen	263	38	226	10	187	28	-
327	von privaten Unternehmen	108	-	108	-	-	108	-
328	von übrigen Bereichen	1 599	144	1 455	137	467	827	25
33	Einnahmen aus der Veräußerung von Beteiligungen und Rückflüsse von Kapitaleinlagen	13 044	129	12 915	1	1 329	10 311	1 274
34	Einnahmen aus der Veräußerung von Sachen des Anlagevermögens <sup>1</sup>	135 300	10 453	124 709	11 996	108 158	3 345	1 209
340	Grundstücke	99 285	6 979	92 306	8 882	80 414	2 020	990
345	bewegliche Sachen	36 015	3 475	32 402	3 114	27 744	1 325	219
35	Beiträge und ähnliche Entgelte <sup>2</sup>	135 082	25 387	109 695	20 380	88 456	858	0
36	Zuweisungen und Zuschüsse für Investitionen und Investitionsförderungsmaßnahmen	656 740	99 079	556 446	103 494	177 744	119 121	156 087
360	von Bund	85 810	9 752	76 039	12 757	10 970	29 734	22 578
361	vom Land	479 354	69 640	408 565	82 168	131 415	71 183	123 799
362	von Gemeinden/GV	34 390	-	34 390	2 727	13 808	11 550	6 305
363	von Zweckverbänden und dgl.	357	98	259	35	134	86	5
364	vom sonstigen öffentlichen Bereich	3 033	5	3 028	2 982	25	22	-
365	von kommunalen Sonderrechnungen	18 196	13 314	4 882	1 478	1 208	1 384	812
366	von sonstigen öffentlichen Sonderrechnungen	2 667	174	2 493	-	2 379	11	103
367	von privaten Unternehmen	13 796	1 539	12 256	940	8 319	1 261	1 737
368	von übrigen Bereichen	19 137	4 557	14 534	408	9 487	3 891	748
37	Einnahmen aus Krediten und inneren Darlehen	807 649	305 239	502 410	80 666	162 392	116 343	143 011
370	von Bund	-	-	-	-	-	-	-
371	vom Land	1 415	-	1 415	-	-	1 415	-
372	von Gemeinden/GV	4 547	-	4 547	-	3 337	1 210	-
373	von Zweckverbänden und dgl.	720	-	720	-	-	720	-
374	vom sonstigen öffentlichen Bereich	-	-	-	-	-	-	-
375	von kommunalen Sonderrechnungen	3 834	-	3 834	3 500	334	-	-
376	von sonstigen öffentlichen Sonderrechnungen	-	-	-	-	-	-	-
377	von privaten Unternehmen	794 415	302 521	491 895	77 166	158 721	112 997	143 011
378	von übrigen Bereichen	2 718	2 718	-	-	-	-	-
398./347	Bruttoeinnahmen des Vermögenshaushalts	1 797 747	449 102	1 347 029	222 234	541 756	273 459	309 580
	Bruttoeinnahmen des Verwaltungs- und Vermögenshaushalts	20 796 129	4 777 644	15 926 448	2 111 294	5 148 074	2 174 249	6 492 832
	abzüglich haushaltstechnische Verrechnungen	390 721	177 980	212 394	44 090	48 373	23 505	96 425
	Bereinigte Bruttoeinnahmen	20 405 408	4 599 664	15 714 054	2 067 204	5 099 700	2 150 744	6 396 406
	abzüglich Zahlungen von Gemeinden und Gemeindeverbänden	4 421 278	34 022	4 350 647	249 725	493 988	1 401 069	2 205 865
	von anderen Ebenen des öffentlichen Bereichs	7 074 431	1 884 047	5 150 539	323 763	805 334	361 045	3 660 397
	Nettoeinnahmen	8 909 699	2 681 595	6 212 868	1 493 716	3 800 379	388 630	530 143

1 Abzüglich der Gruppierungs-Nrn. 346 Kreditbeschaffungskostenanteile und 347 Rückzahlung überzahlter Bauausgaben. – 2 Einschließlich der unter der Gruppierungs-Nr. 346 nachgewiesenen Kreditbeschaffungskostenanteile.

Gebietskörperschaftsgruppe  Gemeindegrößenklasse / Verbandsgemeindegrößenklasse nach der Zahl der Einwohner	Ausgaben des Verwaltungshaushalts			
	Personal- ausgaben	sächlicher Verwaltungs- und Betriebsaufwand		
		zusammen	Verwaltungs- und Betriebs- ausgaben	Erstattungen von Ausgaben des Verwaltungs- haushalts
1 000 EUR				
Kreisfreie Städte	1 273 062	1 073 668	768 140	305 529
100 000 und mehr	883 281	725 674	508 719	216 955
50 000 – 100 000	212 951	188 941	127 744	61 197
20 000 – 50 000	176 831	159 053	131 676	27 377
Kreisangehörige Gemeinden, Verbandsgemeinden, Landkreise	2 956 164	2 995 568	2 100 207	895 361
verbandsfreie Gemeinden	478 725	398 830	309 962	88 868
50 000 – 100 000	89 754	69 559	55 471	14 088
20 000 – 50 000	154 172	156 696	124 485	32 211
10 000 – 20 000	228 648	167 570	126 488	41 082
5 000 – 10 000	6 151	5 005	3 518	1 487
Verbandsgemeinden und deren Ortsgemeinden	1 704 960	1 309 916	1 098 673	211 244
20 000 – 50 000	862 940	677 032	561 356	115 676
10 000 – 20 000	791 774	587 486	500 009	87 476
5 000 – 10 000	50 246	45 399	37 307	8 092
Ortsgemeinden	770 078	778 177	649 567	128 610
10 000 – 20 000	26 635	33 313	24 233	9 080
5 000 – 10 000	221 380	180 394	147 368	33 026
3 000 – 5 000	125 993	97 926	86 257	11 669
1 000 – 3 000	247 031	234 264	198 421	35 843
unter 1 000	149 040	232 280	193 288	38 992
Verbandsgemeinden	934 882	531 740	449 106	82 634
20 000 – 50 000	472 825	269 107	223 324	45 783
10 000 – 20 000	434 929	245 528	210 695	34 833
5 000 – 10 000	27 127	17 104	15 086	2 017
Landkreise	772 479	1 286 822	691 572	595 250
200 000 und mehr	149 230	303 171	159 432	143 738
100 000 – 200 000	479 550	823 679	426 966	396 713
unter 100 000	143 699	159 972	105 174	54 799
Bezirksverband Pfalz	62 798	15 897	15 505	392
Rheinland-Pfalz	4 292 025	4 085 133	2 883 851	1 201 282
EUR je Einwohner/-in				
Kreisfreie Städte	1 169,53	986,35	705,67	280,68
100 000 und mehr	1 216,65	999,56	700,72	298,84
50 000 – 100 000	1 119,93	993,66	671,82	321,84
20 000 – 50 000	1 025,80	922,67	763,85	158,81
Kreisangehörige Gemeinden, Verbandsgemeinden, Landkreise	960,52	973,32	682,40	290,92
verbandsfreie Gemeinden	772,86	643,88	500,41	143,47
50 000 – 100 000	754,15	584,46	466,09	118,37
20 000 – 50 000	730,16	742,12	589,57	152,55
10 000 – 20 000	814,89	597,21	450,80	146,41
5 000 – 10 000	709,43	577,21	405,70	171,52
Verbandsgemeinden und deren Ortsgemeinden	693,57	532,87	446,93	85,93
20 000 – 50 000	685,41	537,75	445,87	91,88
10 000 – 20 000	701,29	520,35	442,87	77,48
5 000 – 10 000	715,63	646,60	531,35	115,25
Ortsgemeinden	313,26	316,56	264,24	52,32
10 000 – 20 000	305,21	381,73	277,69	104,04
5 000 – 10 000	387,62	315,86	258,03	57,83
3 000 – 5 000	369,47	287,17	252,95	34,22
1 000 – 3 000	311,15	295,07	249,92	45,15
unter 1 000	224,15	349,34	290,70	58,64
Verbandsgemeinden	380,30	216,31	182,69	33,61
20 000 – 50 000	375,55	213,75	177,38	36,36
10 000 – 20 000	385,22	217,47	186,62	30,85
5 000 – 10 000	386,36	243,60	214,87	28,73
Landkreise	250,99	418,12	224,71	193,41
200 000 und mehr	233,05	473,46	248,98	224,48
100 000 – 200 000	241,15	414,20	214,71	199,49
unter 100 000	320,24	356,50	234,38	122,12
Bezirksverband Pfalz	43,62	11,04	10,77	0,27
Rheinland-Pfalz	1 030,20	980,54	692,20	288,34

Gebietskörperschaftsgruppe  Gemeindegrößenklasse / Verbandsgemeindegrößenklasse nach der Zahl der Einwohner	Ausgaben des Verwaltungshaushalts				
	Zuweisungen und Zuschüsse				
	zusammen	Zuweisungen und sonstige Zuschüsse für laufende Zwecke	Schulden- diensthilfen	Leistungen der Sozial- und Jugendhilfe	Leistungen an Kriegsopfer und sonstige soziale Leistungen
1 000 EUR					
Kreisfreie Städte	1 832 208	498 880	7 113	564 447	761 767
100 000 und mehr	1 258 787	366 592	7 107	381 140	503 949
50 000 – 100 000	299 286	69 076	6	98 974	131 229
20 000 – 50 000	274 135	63 212	-	84 333	126 589
Kreisangehörige Gemeinden,					
Verbandsgemeinden, Landkreise	4 327 256	1 616 937	992	1 055 834	1 653 493
verbandsfreie Gemeinden	200 833	94 725	10	78 116	27 982
50 000 – 100 000	79 368	34 065	-	36 332	8 971
20 000 – 50 000	66 462	35 529	1	22 229	8 702
10 000 – 20 000	53 651	24 892	9	18 824	9 926
5 000 – 10 000	1 352	238	-	731	383
Verbandsgemeinden und deren					
Ortsgemeinden	282 017	152 340	921	60 745	68 011
20 000 – 50 000	148 811	87 407	638	33 533	27 233
10 000 – 20 000	127 323	61 856	283	25 710	39 473
5 000 – 10 000	5 884	3 077	0	1 502	1 305
Ortsgemeinden	114 771	114 413	358	-	-
10 000 – 20 000	4 959	4 959	-	-	-
5 000 – 10 000	26 971	26 931	40	-	-
3 000 – 5 000	16 644	16 645	- 0	-	-
1 000 – 3 000	34 725	34 529	196	-	-
unter 1 000	31 471	31 349	123	-	-
Verbandsgemeinden	167 245	37 927	563	60 745	68 011
20 000 – 50 000	85 330	24 229	335	33 533	27 233
10 000 – 20 000	78 229	12 818	228	25 710	39 473
5 000 – 10 000	3 686	880	-	1 502	1 305
Landkreise	3 844 407	1 369 872	61	916 973	1 557 500
200 000 und mehr	820 958	294 157	53	168 927	357 821
100 000 – 200 000	2 432 527	883 438	9	610 473	938 608
unter 100 000	590 922	192 278	-	137 573	261 071
Bezirksverband Pfalz	8 109	8 109	-	-	-
Rheinland-Pfalz	6 167 573	2 123 926	8 105	1 620 282	2 415 260
EUR je Einwohner/-in					
Kreisfreie Städte	1 683,20	458,31	6,53	518,54	699,82
100 000 und mehr	1 733,88	504,95	9,79	524,99	694,15
50 000 – 100 000	1 573,97	363,27	0,03	520,51	690,15
20 000 – 50 000	1 590,26	366,70	-	489,22	734,34
Kreisangehörige Gemeinden,					
Verbandsgemeinden, Landkreise	1 406,02	525,38	0,32	343,06	537,25
verbandsfreie Gemeinden	324,23	152,93	0,02	126,11	45,17
50 000 – 100 000	666,88	286,22	-	305,28	75,38
20 000 – 50 000	314,76	168,27	0,00	105,28	41,22
10 000 – 20 000	191,21	88,72	0,03	67,09	35,37
5 000 – 10 000	155,93	27,50	-	84,30	44,13
Verbandsgemeinden und deren					
Ortsgemeinden	114,72	61,97	0,37	24,71	27,67
20 000 – 50 000	118,20	69,42	0,51	26,63	21,63
10 000 – 20 000	112,77	54,79	0,25	22,77	34,96
5 000 – 10 000	83,80	43,83	0,00	21,39	18,58
Ortsgemeinden	46,69	46,54	0,15	-	-
10 000 – 20 000	56,83	56,83	-	-	-
5 000 – 10 000	47,22	47,15	0,07	-	-
3 000 – 5 000	48,81	48,81	- 0,00	-	-
1 000 – 3 000	43,74	43,49	0,25	-	-
unter 1 000	47,33	47,15	0,18	-	-
Verbandsgemeinden	68,03	15,43	0,23	24,71	27,67
20 000 – 50 000	67,78	19,24	0,27	26,63	21,63
10 000 – 20 000	69,29	11,35	0,20	22,77	34,96
5 000 – 10 000	52,50	12,53	-	21,39	18,58
Landkreise	1 249,13	445,10	0,02	297,94	506,06
200 000 und mehr	1 282,09	459,38	0,08	263,81	558,81
100 000 – 200 000	1 223,23	444,25	0,00	306,98	471,99
unter 100 000	1 316,88	428,49	-	306,58	581,80
Bezirksverband Pfalz	5,63	5,63	-	-	-
Rheinland-Pfalz	1 480,38	509,80	1,95	388,91	579,73

Gebietskörperschaftsgruppe  Gemeindegrößenklasse / Verbandsgemeindegrößenklasse nach der Zahl der Einwohner	Ausgaben des Verwaltungshaushalts			
	sonstige Finanzausgaben			Brutto- ausgaben des Verwaltungs- haushalts
	zusammen	darunter		
		Zins- ausgaben	allgemeine Zuweisungen und Umlagen	

## 1 000 EUR

Kreisfreie Städte	391 657	118 205	261 972	4 570 596
100 000 und mehr	356 425	90 853	256 453	3 224 167
50 000 – 100 000	14 690	11 890	2 371	715 868
20 000 – 50 000	20 542	15 463	3 148	630 561
Kreisangehörige Gemeinden,				
Verbandsgemeinden, Landkreise	3 419 974	172 628	3 232 454	13 698 962
verbandsfreie Gemeinden	742 034	27 604	707 400	1 820 422
50 000 – 100 000	74 511	8 023	66 075	313 192
20 000 – 50 000	462 503	6 902	451 873	839 833
10 000 – 20 000	200 681	12 612	185 231	650 549
5 000 – 10 000	4 339	67	4 221	16 847
Verbandsgemeinden und deren				
Ortsgemeinden	2 578 719	75 525	2 496 075	5 875 612
20 000 – 50 000	1 334 988	35 790	1 295 782	3 023 770
10 000 – 20 000	1 171 298	37 512	1 130 510	2 677 881
5 000 – 10 000	72 432	2 223	69 783	173 961
Ortsgemeinden	2 522 840	37 368	2 480 007	4 185 866
10 000 – 20 000	127 425	2 317	124 929	192 332
5 000 – 10 000	620 099	15 967	602 065	1 048 845
3 000 – 5 000	360 937	4 483	355 676	601 500
1 000 – 3 000	792 813	9 690	781 808	1 308 832
unter 1 000	621 566	4 911	615 528	1 034 357
Verbandsgemeinden	55 879	38 158	16 068	1 689 746
20 000 – 50 000	25 780	17 793	7 587	853 043
10 000 – 20 000	28 285	19 351	7 875	786 971
5 000 – 10 000	1 815	1 013	606	49 732
Landkreise	99 220	69 498	28 979	6 002 929
200 000 und mehr	3 085	2 951	-	1 276 444
100 000 – 200 000	76 456	59 869	16 063	3 812 212
unter 100 000	19 679	6 678	12 917	914 272
Bezirksverband Pfalz	1 415	1 415	-	88 219
Rheinland-Pfalz	3 813 045	292 247	3 494 426	18 357 777

## EUR je Einwohner/-in

Kreisfreie Städte	359,81	108,59	240,67	4 198,89
100 000 und mehr	490,95	125,14	353,24	4 441,03
50 000 – 100 000	77,26	62,53	12,47	3 764,81
20 000 – 50 000	119,16	89,70	18,26	3 657,88
Kreisangehörige Gemeinden,				
Verbandsgemeinden, Landkreise	1 111,22	56,09	1 050,29	4 451,08
verbandsfreie Gemeinden	1 197,95	44,56	1 142,04	2 938,92
50 000 – 100 000	626,07	67,41	555,19	2 631,56
20 000 – 50 000	2 190,43	32,69	2 140,09	3 977,48
10 000 – 20 000	715,22	44,95	660,16	2 318,53
5 000 – 10 000	500,37	7,76	486,77	1 942,95
Verbandsgemeinden und deren				
Ortsgemeinden	1 049,01	30,72	1 015,39	2 390,16
20 000 – 50 000	1 060,35	28,43	1 029,21	2 401,71
10 000 – 20 000	1 037,44	33,22	1 001,31	2 371,84
5 000 – 10 000	1 031,62	31,67	993,89	2 477,65
Ortsgemeinden	1 026,27	15,20	1 008,85	1 702,78
10 000 – 20 000	1 460,16	26,55	1 431,55	2 203,92
5 000 – 10 000	1 085,75	27,96	1 054,17	1 836,45
3 000 – 5 000	1 058,44	13,15	1 043,01	1 763,88
1 000 – 3 000	998,58	12,20	984,72	1 648,53
unter 1 000	934,82	7,39	925,73	1 555,64
Verbandsgemeinden	22,73	15,52	6,54	687,38
20 000 – 50 000	20,48	14,13	6,03	677,55
10 000 – 20 000	25,05	17,14	6,97	697,03
5 000 – 10 000	25,84	14,43	8,63	708,31
Landkreise	32,24	22,58	9,42	1 950,48
200 000 und mehr	4,82	4,61	-	1 993,42
100 000 – 200 000	38,45	30,11	8,08	1 917,02
unter 100 000	43,86	14,88	28,79	2 037,47
Bezirksverband Pfalz	0,98	0,98	-	61,27
Rheinland-Pfalz	915,23	70,15	838,76	4 406,36

Gebietskörperschaftsgruppe  Gemeindegrößenklasse / Verbandsgemeindegrößenklasse nach der Zahl der Einwohner	Ausgaben des Vermögenshaushalts			
	Gewährung von Darlehen	Vermögens- erwerb	Bau- maßnahmen	Tilgung von Krediten, Rückzahlung innerer Darlehen
1 000 EUR				
Kreisfreie Städte	9 479	140 344	334 746	324 615
100 000 und mehr	8 035	115 434	254 215	267 428
50 000 – 100 000	444	12 524	52 352	26 126
20 000 – 50 000	1 000	12 386	28 178	31 061
Kreisangehörige Gemeinden,				
Verbandsgemeinden, Landkreise	51 336	430 292	1 160 562	390 433
verbandsfreie Gemeinden	9 505	73 805	187 539	52 720
50 000 – 100 000	-	5 938	9 164	13 161
20 000 – 50 000	4 570	41 104	77 907	15 512
10 000 – 20 000	3 435	26 251	98 482	23 397
5 000 – 10 000	1 500	513	1 985	650
Verbandsgemeinden und deren				
Ortsgemeinden	29 482	256 507	770 152	217 788
20 000 – 50 000	4 477	128 458	390 672	128 175
10 000 – 20 000	25 006	118 706	360 194	81 621
5 000 – 10 000	-	9 343	19 287	7 992
Ortsgemeinden	4 148	145 390	538 428	144 006
10 000 – 20 000	462	5 155	20 425	10 421
5 000 – 10 000	-	27 393	119 229	40 517
3 000 – 5 000	312	24 498	74 815	18 600
1 000 – 3 000	2 752	49 047	191 969	48 304
unter 1 000	623	39 297	131 990	26 163
Verbandsgemeinden	25 334	111 117	231 724	73 783
20 000 – 50 000	1 531	56 258	115 835	40 838
10 000 – 20 000	23 803	50 170	109 734	29 750
5 000 – 10 000	-	4 689	6 155	3 194
Landkreise	12 348	99 980	202 871	119 925
200 000 und mehr	3 250	35 613	46 309	11 379
100 000 – 200 000	638	39 432	122 736	76 985
unter 100 000	8 460	24 934	33 826	31 562
Bezirksverband Pfalz	162	1 913	3 223	1 325
Rheinland-Pfalz	60 977	572 549	1 498 531	716 374
EUR je Einwohner/-in				
Kreisfreie Städte	8,71	128,93	307,52	298,22
100 000 und mehr	11,07	159,00	350,16	368,36
50 000 – 100 000	2,34	65,87	275,33	137,40
20 000 – 50 000	5,80	71,85	163,46	180,19
Kreisangehörige Gemeinden,				
Verbandsgemeinden, Landkreise	16,68	139,81	377,09	126,86
verbandsfreie Gemeinden	15,35	119,15	302,77	85,11
50 000 – 100 000	-	49,89	77,00	110,58
20 000 – 50 000	21,64	194,67	368,97	73,47
10 000 – 20 000	12,24	93,56	350,99	83,39
5 000 – 10 000	172,99	59,12	228,92	75,00
Verbandsgemeinden und deren				
Ortsgemeinden	11,99	104,35	313,29	88,59
20 000 – 50 000	3,56	102,03	310,30	101,81
10 000 – 20 000	22,15	105,14	319,03	72,29
5 000 – 10 000	-	133,07	274,69	113,82
Ortsgemeinden	1,69	59,14	219,03	58,58
10 000 – 20 000	5,29	59,07	234,05	119,42
5 000 – 10 000	-	47,96	208,76	70,94
3 000 – 5 000	0,91	71,84	219,39	54,54
1 000 – 3 000	3,47	61,78	241,79	60,84
unter 1 000	0,94	59,10	198,51	39,35
Verbandsgemeinden	10,31	45,20	94,26	30,01
20 000 – 50 000	1,22	44,68	92,00	32,44
10 000 – 20 000	21,08	44,44	97,19	26,35
5 000 – 10 000	-	66,78	87,66	45,49
Landkreise	4,01	32,49	65,92	38,97
200 000 und mehr	5,08	55,62	72,32	17,77
100 000 – 200 000	0,32	19,83	61,72	38,71
unter 100 000	18,85	55,57	75,38	70,34
Bezirksverband Pfalz	0,11	1,33	2,24	0,92
Rheinland-Pfalz	14,64	137,43	359,69	171,95

Gebietskörperschaftsgruppe  Gemeindegrößenklasse / Verbandsgemeindegrößenklasse nach der Zahl der Einwohner	Ausgaben des Vermögenshaushalts			Bruttoausgaben des Verwaltungs- und Vermögens- haushalts	Abzüglich haushalts- technische Ver- rechnungen	Bereinigte Brutto- ausgaben
	Zuweisungen und Zuschüsse für Investitionen	sonstige Ausgaben des Vermögens- haushalts	Brutto- ausgaben des Vermögens- haushalts			
1 000 EUR						
Kreisfreie Städte	18 153	61	827 398	5 397 993	177 980	5 220 013
100 000 und mehr	16 632	22	661 767	3 885 934	133 641	3 752 292
50 000 – 100 000	158	27	91 631	807 499	43 242	764 256
20 000 – 50 000	1 363	11	74 000	704 561	1 096	703 464
Kreisangehörige Gemeinden, Verbandsgemeinden, Landkreise	65 693	76	2 098 392	15 797 354	212 394	15 584 960
verbandsfreie Gemeinden	7 944	1	331 514	2 151 936	44 090	2 107 846
50 000 – 100 000	340	1	28 604	341 796	-	341 796
20 000 – 50 000	3 806	0	142 899	982 732	17 596	965 136
10 000 – 20 000	3 795	-	155 361	805 910	26 494	779 416
5 000 – 10 000	2	-	4 650	21 498	-	21 498
Verbandsgemeinden und deren Ortsgemeinden	15 528	55	1 289 512	7 165 124	71 878	7 093 245
20 000 – 50 000	7 999	25	659 806	3 683 576	43 816	3 639 759
10 000 – 20 000	7 332	27	592 884	3 270 765	25 670	3 245 095
5 000 – 10 000	197	3	36 822	210 783	2 392	208 391
Ortsgemeinden	11 819	6	843 796	5 029 663	48 373	4 981 289
10 000 – 20 000	575	1	37 039	229 371	4 670	224 701
5 000 – 10 000	3 796	1	190 936	1 239 781	18 199	1 221 582
3 000 – 5 000	1 808	2	120 034	721 534	4 546	716 989
1 000 – 3 000	2 027	1	294 100	1 602 933	14 196	1 588 736
unter 1 000	3 613	0	201 687	1 236 044	6 763	1 229 281
Verbandsgemeinden	3 708	49	445 715	2 135 461	23 505	2 111 956
20 000 – 50 000	1 708	23	216 193	1 069 236	17 407	1 051 829
10 000 – 20 000	1 993	23	215 475	1 002 446	6 016	996 430
5 000 – 10 000	7	3	14 048	63 779	81	63 698
Landkreise	42 221	20	477 366	6 480 294	96 425	6 383 869
200 000 und mehr	9 768	-	106 319	1 382 763	26 632	1 356 131
100 000 – 200 000	29 312	16	269 119	4 081 331	61 907	4 019 424
unter 100 000	3 141	4	101 928	1 016 200	7 886	1 008 314
Bezirksverband Pfalz	-	-	6 623	94 843	347	94 496
Rheinland-Pfalz	83 846	136	2 932 413	21 290 190	390 721	20 899 469
EUR je Einwohner/-in						
Kreisfreie Städte	16,68	0,06	760,11	4 958,99	163,51	4 795,49
100 000 und mehr	22,91	0,03	911,53	5 352,56	184,08	5 168,48
50 000 – 100 000	0,83	0,14	481,90	4 246,71	227,42	4 019,29
20 000 – 50 000	7,91	0,07	429,27	4 087,16	6,36	4 080,80
Kreisangehörige Gemeinden, Verbandsgemeinden, Landkreise	21,34	0,02	681,81	5 132,89	69,01	5 063,88
verbandsfreie Gemeinden	12,82	0,00	535,20	3 474,12	71,18	3 402,94
50 000 – 100 000	2,86	0,01	240,34	2 871,90	-	2 871,90
20 000 – 50 000	18,03	0,00	676,78	4 654,26	83,34	4 570,92
10 000 – 20 000	13,53	-	553,70	2 872,23	94,42	2 777,81
5 000 – 10 000	0,28	-	536,31	2 479,26	-	2 479,26
Verbandsgemeinden und deren Ortsgemeinden	6,32	0,02	524,56	2 914,72	29,24	2 885,48
20 000 – 50 000	6,35	0,02	524,07	2 925,77	34,80	2 890,97
10 000 – 20 000	6,49	0,02	525,13	2 896,97	22,74	2 874,23
5 000 – 10 000	2,81	0,04	524,44	3 002,09	34,06	2 968,03
Ortsgemeinden	4,81	0,00	343,25	2 046,03	19,68	2 026,36
10 000 – 20 000	6,59	0,01	424,43	2 628,35	53,51	2 574,84
5 000 – 10 000	6,65	0,00	334,31	2 170,76	31,87	2 138,90
3 000 – 5 000	5,30	0,01	352,00	2 115,88	13,33	2 102,55
1 000 – 3 000	2,55	0,00	370,43	2 018,96	17,88	2 001,08
unter 1 000	5,43	0,00	303,33	1 858,97	10,17	1 848,80
Verbandsgemeinden	1,51	0,02	181,31	868,69	9,56	859,13
20 000 – 50 000	1,36	0,02	171,72	849,27	13,83	835,44
10 000 – 20 000	1,77	0,02	190,85	887,88	5,33	882,55
5 000 – 10 000	0,10	0,04	200,07	908,38	1,16	907,22
Landkreise	13,72	0,01	155,11	2 105,58	31,33	2 074,25
200 000 und mehr	15,25	-	166,04	2 159,45	41,59	2 117,86
100 000 – 200 000	14,74	0,01	135,33	2 052,35	31,13	2 021,22
unter 100 000	7,00	0,01	227,15	2 264,61	17,57	2 247,04
Bezirksverband Pfalz	-	-	4,60	65,87	0,24	65,63
Rheinland-Pfalz	20,13	0,03	703,86	5 110,22	93,78	5 016,44



Gebietskörperschaftsgruppe  Gemeindegrößenklasse / Verbandsgemeindegrößenklasse nach der Zahl der Einwohner	Abzüglich Zahlungen				
	von Gemeinden und Gemeindeverbände			von anderen Ebenen des öffentlichen Bereichs	Netto- ausgaben
	insgesamt	Verwaltungs- haushalt	Vermögens- haushalt		

## 1 000 EUR

Kreisfreie Städte	34 022	34 022	-	1 884 047	3 301 944
100 000 und mehr	26 209	26 209	-	1 202 422	2 523 662
50 000 – 100 000	851	851	-	334 008	429 397
20 000 – 50 000	6 963	6 963	-	347 617	348 884
Kreisangehörige Gemeinden,					
Verbandsgemeinden, Landkreise	4 350 647	4 309 900	40 746	5 150 539	6 083 774
verbandsfreie Gemeinden	249 725	246 969	2 756	323 763	1 534 358
50 000 – 100 000	74 902	74 831	70	72 255	194 639
20 000 – 50 000	65 678	64 451	1 227	104 020	795 438
10 000 – 20 000	106 195	104 737	1 458	144 782	528 439
5 000 – 10 000	2 950	2 950	-	2 706	15 841
Verbandsgemeinden und deren					
Ortsgemeinden	1 895 057	1 863 371	31 686	1 166 378	4 031 810
20 000 – 50 000	971 518	954 235	17 284	555 874	2 112 367
10 000 – 20 000	868 425	855 400	13 025	571 138	1 805 532
5 000 – 10 000	55 113	53 736	1 377	39 366	113 912
Ortsgemeinden	493 988	475 799	18 189	805 334	3 681 968
10 000 – 20 000	14 942	14 480	462	23 722	186 037
5 000 – 10 000	136 234	132 635	3 598	152 150	933 198
3 000 – 5 000	79 078	77 403	1 675	85 172	552 738
1 000 – 3 000	165 197	156 832	8 365	265 682	1 157 857
unter 1 000	98 536	94 449	4 088	278 607	852 138
Verbandsgemeinden	1 401 069	1 387 572	13 497	361 045	349 842
20 000 – 50 000	719 827	713 345	6 482	154 109	177 892
10 000 – 20 000	642 633	635 840	6 793	195 781	158 016
5 000 – 10 000	38 609	38 386	222	11 154	13 935
Landkreise	2 205 865	2 199 560	6 305	3 660 397	517 606
200 000 und mehr	542 886	542 738	148	692 488	120 757
100 000 – 200 000	1 263 026	1 257 634	5 392	2 432 516	323 881
unter 100 000	399 953	399 188	765	535 393	72 968
Bezirksverband Pfalz	36 609	36 609	-	39 844	18 042
Rheinland-Pfalz	4 421 278	4 380 532	40 746	7 074 431	9 403 760

## EUR je Einwohner/-in

Kreisfreie Städte	31,26	31,26	-	1 730,82	3 033,41
100 000 und mehr	36,10	36,10	-	1 656,24	3 476,14
50 000 – 100 000	4,47	4,47	-	1 756,58	2 258,24
20 000 – 50 000	40,39	40,39	-	2 016,53	2 023,88
Kreisangehörige Gemeinden,					
Verbandsgemeinden, Landkreise	1 413,62	1 400,38	13,24	1 673,52	1 976,75
verbandsfreie Gemeinden	403,16	398,71	4,45	522,69	2 477,09
50 000 – 100 000	629,35	628,76	0,59	607,12	1 635,43
20 000 – 50 000	311,05	305,24	5,81	492,64	3 767,22
10 000 – 20 000	378,48	373,28	5,20	516,00	1 883,33
5 000 – 10 000	340,21	340,21	-	312,09	1 826,95
Verbandsgemeinden und deren					
Ortsgemeinden	770,90	758,01	12,89	474,47	1 640,11
20 000 – 50 000	771,65	757,93	13,73	441,52	1 677,80
10 000 – 20 000	769,18	757,64	11,54	505,87	1 599,19
5 000 – 10 000	784,96	765,34	19,61	560,67	1 622,40
Ortsgemeinden	200,95	193,55	7,40	327,60	1 497,80
10 000 – 20 000	171,22	165,93	5,30	271,83	2 131,79
5 000 – 10 000	238,53	232,23	6,30	266,40	1 633,96
3 000 – 5 000	231,90	226,98	4,91	249,76	1 620,89
1 000 – 3 000	208,07	197,54	10,54	334,64	1 458,37
unter 1 000	148,20	142,05	6,15	419,02	1 281,59
Verbandsgemeinden	569,95	564,45	5,49	146,87	142,31
20 000 – 50 000	571,74	566,59	5,15	122,41	141,30
10 000 – 20 000	569,19	563,17	6,02	173,41	139,96
5 000 – 10 000	549,89	546,72	3,17	158,87	198,46
Landkreise	716,73	714,68	2,05	1 189,34	168,18
200 000 und mehr	847,82	847,59	0,23	1 081,46	188,59
100 000 – 200 000	635,13	632,42	2,71	1 223,22	162,87
unter 100 000	891,30	889,59	1,71	1 193,13	162,61
Bezirksverband Pfalz	25,43	25,43	-	27,67	12,53
Rheinland-Pfalz	1 061,23	1 051,45	9,78	1 698,06	2 257,16



Gebietskörperschaftsgruppe  Gemeindegrößenklasse / Verbandsgemeindegrößenklasse nach der Zahl der Einwohner	Einnahmen des Verwaltungshaushalts							
	Steuern, allgemeine Zuweisungen							
	zusammen	Steuern und steuer- ähnliche Einnahmen	allgemeine Zulagen und Umlagen					
zusammen			Schlüssel- zuweisungen	Bedarfs- zuweisungen	sonstige allgemeine Zuweisungen	Ausgleichs- leistungen	allgemeine Umlagen	
1 000 EUR								
Kreisfreie Städte	2 635 650	1 824 164	811 486	532 060	-	223 156	56 270	-
100 000 und mehr	1 747 422	1 273 923	473 500	265 608	-	170 321	37 570	-
50 000 – 100 000	454 037	293 533	160 504	125 657	-	24 428	10 419	-
20 000 – 50 000	434 191	256 709	177 482	140 795	-	28 407	8 281	-
Kreisangehörige Gemeinden, Verbandsgemeinden, Landkreise	9 403 880	4 140 907	5 262 972	1 659 599	-	306 202	164 576	3 132 595
verbandsfreie Gemeinden	1 330 905	1 172 584	158 321	83 807	-	41 444	33 070	-
50 000 – 100 000	208 952	161 067	47 886	31 328	-	11 273	5 285	-
20 000 – 50 000	583 888	552 038	31 850	11 415	-	8 716	11 719	-
10 000 – 20 000	524 070	447 907	76 163	39 596	-	21 089	15 478	-
5 000 – 10 000	13 995	11 573	2 422	1 467	-	366	588	-
Verbandsgemeinden und deren Ortsgemeinden	4 821 850	2 964 358	1 857 492	529 666	-	122 261	131 506	1 074 058
20 000 – 50 000	2 513 605	1 572 250	941 355	267 892	-	59 842	67 226	546 396
10 000 – 20 000	2 170 401	1 314 731	855 670	241 725	-	57 096	60 820	496 030
5 000 – 10 000	137 843	77 378	60 466	20 049	-	5 324	3 460	31 633
Ortsgemeinden	3 536 725	2 947 585	589 140	374 308	-	83 173	131 506	152
10 000 – 20 000	187 455	169 930	17 525	8 655	-	4 183	4 687	-
5 000 – 10 000	883 985	780 529	103 456	35 898	-	37 629	29 922	8
3 000 – 5 000	517 347	459 815	57 532	23 338	-	14 957	19 237	0
1 000 – 3 000	1 092 089	892 230	199 859	136 038	-	20 446	43 354	22
unter 1 000	855 849	645 081	210 768	170 380	-	5 959	34 307	122
Verbandsgemeinden	1 285 125	16 773	1 268 352	155 357	-	39 088	-	1 073 906
20 000 – 50 000	650 285	8 932	641 354	76 366	-	18 591	-	546 396
10 000 – 20 000	595 631	7 483	588 148	73 692	-	18 508	-	495 948
5 000 – 10 000	39 209	358	38 850	5 298	-	1 989	-	31 563
Landkreise	3 251 124	3 965	3 247 160	1 046 127	-	142 496	-	2 058 536
200 000 und mehr	627 927	287	627 639	99 811	-	18 908	-	508 921
100 000 – 200 000	2 070 647	2 705	2 067 942	799 905	-	95 693	-	1 172 344
unter 100 000	552 551	972	551 579	146 411	-	27 895	-	377 272
Bezirksverband Pfalz	55 619	-	55 619	-	-	28 100	-	27 519
Rheinland-Pfalz	12 095 149	5 965 072	6 130 077	2 191 660	-	557 458	220 846	3 160 114
EUR je Einwohner/-in								
Kreisfreie Städte	2 421,30	1 675,81	745,49	488,79	-	205,01	51,69	-
100 000 und mehr	2 406,93	1 754,73	652,21	365,85	-	234,60	51,75	-
50 000 – 100 000	2 387,82	1 543,72	844,10	660,84	-	128,47	54,79	-
20 000 – 50 000	2 518,74	1 489,17	1 029,58	816,75	-	164,79	48,04	-
Kreisangehörige Gemeinden, Verbandsgemeinden, Landkreise	3 055,52	1 345,47	1 710,05	539,24	-	99,49	53,47	1 017,85
verbandsfreie Gemeinden	2 148,64	1 893,04	255,60	135,30	-	66,91	53,39	-
50 000 – 100 000	1 755,70	1 353,34	402,35	263,23	-	94,72	44,41	-
20 000 – 50 000	2 765,32	2 614,47	150,84	54,06	-	41,28	55,50	-
10 000 – 20 000	1 867,76	1 596,32	271,44	141,12	-	75,16	55,16	-
5 000 – 10 000	1 614,03	1 334,69	279,34	169,23	-	42,25	67,86	-
Verbandsgemeinden und deren Ortsgemeinden	1 961,50	1 205,88	755,62	215,46	-	49,74	53,50	436,92
20 000 – 50 000	1 996,49	1 248,80	747,70	212,78	-	47,53	53,40	433,99
10 000 – 20 000	1 922,36	1 164,48	757,88	214,10	-	50,57	53,87	439,34
5 000 – 10 000	1 963,25	1 102,06	861,19	285,55	-	75,82	49,28	450,54
Ortsgemeinden	1 438,72	1 199,06	239,66	152,27	-	33,83	53,50	0,06
10 000 – 20 000	2 148,04	1 947,22	200,81	99,18	-	47,93	53,71	-
5 000 – 10 000	1 547,79	1 366,65	181,14	62,85	-	65,88	52,39	0,01
3 000 – 5 000	1 517,11	1 348,40	168,71	68,44	-	43,86	56,41	0,00
1 000 – 3 000	1 375,53	1 123,80	251,73	171,35	-	25,75	54,61	0,03
unter 1 000	1 287,17	970,18	316,99	256,25	-	8,96	51,60	0,18
Verbandsgemeinden	522,78	6,82	515,96	63,20	-	15,90	-	436,86
20 000 – 50 000	516,51	7,09	509,41	60,66	-	14,77	-	433,99
10 000 – 20 000	527,56	6,63	520,93	65,27	-	16,39	-	439,27
5 000 – 10 000	558,43	5,10	553,33	75,46	-	28,33	-	449,53
Landkreise	1 056,36	1,29	1 055,07	339,91	-	46,30	-	668,86
200 000 und mehr	980,63	0,45	980,18	155,87	-	29,53	-	794,78
100 000 – 200 000	1 041,25	1,36	1 039,89	402,24	-	48,12	-	589,53
unter 100 000	1 231,37	2,17	1 229,20	326,28	-	62,16	-	840,76
Bezirksverband Pfalz	38,63	-	38,63	-	-	19,52	-	19,11
Rheinland-Pfalz	2 903,16	1 431,78	1 471,38	526,06	-	133,81	53,01	758,51

Gebietskörperschaftsgruppe  Gemeindegrößenklasse / Verbandsgemeindegrößenklasse nach der Zahl der Einwohner	Einnahmen des Verwaltungshaushalts					
	Einnahmen aus Verwaltung und Betrieb					
	zusammen	Gebühren, zweck- gebundene Abgaben	übrige Verwaltungs- und Betriebs- einnahmen	Erstattungen von Ausgaben des Verwaltungs- haushalts	aufgaben- bezogene Leistungs- beteiligungen	Zuweisungen und Zuschüsse für laufende Zwecke
1 000 EUR						
Kreisfreie Städte	1 465 255	153 020	51 981	755 642	181 107	323 505
100 000 und mehr	1 019 041	105 273	39 989	528 092	126 070	219 618
50 000 – 100 000	244 463	24 309	7 786	133 216	28 424	50 727
20 000 – 50 000	201 752	23 438	4 207	94 334	26 613	53 160
Kreisangehörige Gemeinden,						
Verbandsgemeinden, Landkreise	4 792 161	361 330	312 943	1 933 908	358 723	1 825 257
verbandsfreie Gemeinden	491 571	61 865	45 286	154 863	331	229 225
50 000 – 100 000	117 573	9 886	7 232	35 536	136	64 782
20 000 – 50 000	166 592	21 823	22 827	49 014	153	72 775
10 000 – 20 000	203 371	29 333	15 118	69 088	42	89 789
5 000 – 10 000	4 035	823	108	1 225	-	1 880
Verbandsgemeinden und deren						
Ortsgemeinden	1 515 984	192 333	255 516	381 659	1 963	684 513
20 000 – 50 000	768 573	96 010	133 230	193 799	983	344 551
10 000 – 20 000	696 088	90 432	107 997	176 140	975	320 543
5 000 – 10 000	51 323	5 891	14 289	11 720	5	19 419
Ortsgemeinden	960 773	106 120	233 437	105 291	1 321	514 605
10 000 – 20 000	29 353	3 852	3 403	6 865	6	15 227
5 000 – 10 000	228 650	30 268	30 388	30 582	395	137 016
3 000 – 5 000	123 752	13 410	18 631	9 918	95	81 699
1 000 – 3 000	296 110	33 124	67 497	28 371	429	166 690
unter 1 000	282 907	25 467	113 518	29 555	396	113 972
Verbandsgemeinden	555 212	86 213	22 079	276 368	643	169 909
20 000 – 50 000	282 474	42 982	9 512	143 412	251	86 317
10 000 – 20 000	259 649	40 537	11 987	126 212	387	80 527
5 000 – 10 000	13 089	2 694	581	6 744	5	3 065
Landkreise	2 784 606	107 132	12 142	1 397 386	356 428	911 518
200 000 und mehr	644 806	20 126	4 332	319 255	109 711	191 382
100 000 – 200 000	1 737 210	71 629	5 570	886 024	182 831	591 157
unter 100 000	402 589	15 378	2 240	192 107	63 886	128 979
Bezirksverband Pfalz	26 684	4 050	1 281	5 008	-	16 345
Rheinland-Pfalz	6 284 101	518 401	366 206	2 694 558	539 830	2 165 107
EUR je Einwohner/-in						
Kreisfreie Städte	1 346,09	140,58	47,75	694,19	166,38	297,20
100 000 und mehr	1 403,65	145,00	55,08	727,40	173,65	302,51
50 000 – 100 000	1 285,65	127,84	40,95	700,60	149,48	266,78
20 000 – 50 000	1 170,36	135,96	24,40	547,23	154,38	308,38
Kreisangehörige Gemeinden,						
Verbandsgemeinden, Landkreise	1 557,07	117,40	101,68	628,37	116,56	593,06
verbandsfreie Gemeinden	793,60	99,88	73,11	250,01	0,54	370,07
50 000 – 100 000	987,89	83,07	60,77	298,59	1,14	544,32
20 000 – 50 000	788,99	103,36	108,11	232,13	0,73	344,66
10 000 – 20 000	724,80	104,54	53,88	246,23	0,15	320,00
5 000 – 10 000	465,39	94,87	12,50	141,23	-	216,80
Verbandsgemeinden und deren						
Ortsgemeinden	616,69	78,24	103,94	155,26	0,80	278,46
20 000 – 50 000	610,46	76,26	105,82	153,93	0,78	273,67
10 000 – 20 000	616,54	80,10	95,65	156,01	0,86	283,91
5 000 – 10 000	730,98	83,90	203,51	166,92	0,07	276,58
Ortsgemeinden	390,84	43,17	94,96	42,83	0,54	209,34
10 000 – 20 000	336,35	44,14	38,99	78,67	0,07	174,49
5 000 – 10 000	400,35	53,00	53,21	53,55	0,69	239,91
3 000 – 5 000	362,90	39,32	54,63	29,09	0,28	239,58
1 000 – 3 000	372,96	41,72	85,02	35,73	0,54	209,95
unter 1 000	425,48	38,30	170,73	44,45	0,60	171,41
Verbandsgemeinden	225,86	35,07	8,98	112,42	0,26	69,12
20 000 – 50 000	224,36	34,14	7,55	113,91	0,20	68,56
10 000 – 20 000	229,98	35,90	10,62	111,79	0,34	71,32
5 000 – 10 000	186,42	38,37	8,28	96,05	0,07	43,66
Landkreise	904,78	34,81	3,95	454,04	115,81	296,17
200 000 und mehr	1 006,99	31,43	6,77	498,58	171,34	298,88
100 000 – 200 000	873,58	36,02	2,80	445,55	91,94	297,27
unter 100 000	897,18	34,27	4,99	428,11	142,37	287,43
Bezirksverband Pfalz	18,53	2,81	0,89	3,48	-	11,35
Rheinland-Pfalz	1 508,35	124,43	87,90	646,77	129,57	519,68

Gebietskörperschaftsgruppe  Gemeindegrößenklasse / Verbandsgemeindegrößenklasse nach der Zahl der Einwohner	Einnahmen des Verwaltungshaushalts			
	sonstige Finanzeinnahmen			Brutto- einnahmen des Verwaltungs- haushalts
	zusammen	darunter		
		Gewinnanteile, Konzessionsabgaben	Ersatz von sozialen Leistungen	

## 1 000 EUR

Kreisfreie Städte	227 637	88 886	42 753	4 328 543
100 000 und mehr	167 277	68 717	26 107	2 933 740
50 000 – 100 000	32 642	11 228	9 589	731 142
20 000 – 50 000	27 719	8 941	7 058	663 661
Kreisangehörige Gemeinden,				
Verbandsgemeinden, Landkreise	383 378	120 299	132 512	14 579 419
verbandsfreie Gemeinden	66 584	28 971	7 056	1 889 060
50 000 – 100 000	12 258	6 446	3 007	338 783
20 000 – 50 000	34 086	11 043	2 304	784 566
10 000 – 20 000	19 705	11 232	1 596	747 145
5 000 – 10 000	535	251	150	18 566
Verbandsgemeinden und deren				
Ortsgemeinden	169 274	80 523	12 971	6 507 108
20 000 – 50 000	88 862	40 443	5 605	3 371 040
10 000 – 20 000	75 481	37 609	7 261	2 941 970
5 000 – 10 000	4 930	2 471	104	194 097
Ortsgemeinden	108 820	78 668	2	4 606 318
10 000 – 20 000	4 103	3 287	-	220 910
5 000 – 10 000	26 731	19 920	0	1 139 365
3 000 – 5 000	14 372	10 610	1	655 471
1 000 – 3 000	33 258	25 739	-	1 421 458
unter 1 000	30 357	19 112	-	1 169 114
Verbandsgemeinden	60 453	1 855	12 969	1 900 790
20 000 – 50 000	32 496	1 068	5 605	965 255
10 000 – 20 000	26 341	446	7 260	881 621
5 000 – 10 000	1 616	341	104	53 914
Landkreise	147 521	10 805	112 485	6 183 251
200 000 und mehr	30 731	354	23 190	1 303 464
100 000 – 200 000	89 275	9 324	67 992	3 897 132
unter 100 000	27 514	1 127	21 303	982 655
Bezirksverband Pfalz	8 117	7 309	-	90 419
Rheinland-Pfalz	619 132	216 495	175 265	18 998 381

## EUR je Einwohner/-in

Kreisfreie Städte	209,12	81,66	39,28	3 976,52
100 000 und mehr	230,41	94,65	35,96	4 040,99
50 000 – 100 000	171,67	59,05	50,43	3 845,14
20 000 – 50 000	160,80	51,87	40,94	3 849,90
Kreisangehörige Gemeinden,				
Verbandsgemeinden, Landkreise	124,57	39,09	43,06	4 737,16
verbandsfreie Gemeinden	107,49	46,77	11,39	3 049,73
50 000 – 100 000	103,00	54,16	25,26	2 846,58
20 000 – 50 000	161,43	52,30	10,91	3 715,73
10 000 – 20 000	70,23	40,03	5,69	2 662,79
5 000 – 10 000	61,71	28,94	17,26	2 141,14
Verbandsgemeinden und deren				
Ortsgemeinden	68,86	32,76	5,28	2 647,05
20 000 – 50 000	70,58	32,12	4,45	2 677,53
10 000 – 20 000	66,85	33,31	6,43	2 605,75
5 000 – 10 000	70,22	35,19	1,49	2 764,44
Ortsgemeinden	44,27	32,00	0,00	1 873,82
10 000 – 20 000	47,01	37,67	-	2 531,40
5 000 – 10 000	46,80	34,88	0,00	1 994,94
3 000 – 5 000	42,14	31,11	0,00	1 922,15
1 000 – 3 000	41,89	32,42	-	1 790,39
unter 1 000	45,66	28,74	-	1 758,31
Verbandsgemeinden	24,59	0,75	5,28	773,23
20 000 – 50 000	25,81	0,85	4,45	766,68
10 000 – 20 000	23,33	0,39	6,43	780,87
5 000 – 10 000	23,02	4,86	1,49	767,88
Landkreise	47,93	3,51	36,55	2 009,07
200 000 und mehr	47,99	0,55	36,22	2 035,61
100 000 – 200 000	44,89	4,69	34,19	1 959,73
unter 100 000	61,32	2,51	47,47	2 189,86
Bezirksverband Pfalz	5,64	5,08	-	62,80
Rheinland-Pfalz	148,61	51,96	42,07	4 560,13

Gebietskörperschaftsgruppe  Gemeindegrößenklasse / Verbandsgemeindegrößenklasse nach der Zahl der Einwohner	Einnahmen des Vermögenshaushalts				
	Rückflüsse von Darlehen	Einnahmen aus der Veräußerung von Beteiligungen	Einnahmen aus der Veräußerung von Sachvermögen	Beiträge und ähnliche Entgelte	Zuweisungen und Zuschüsse für Investitionen
1 000 EUR					
Kreisfreie Städte	8 308	129	10 453	25 387	99 079
100 000 und mehr	636	0	5 558	12 072	60 084
50 000 – 100 000	395	-	1 422	3 857	23 295
20 000 – 50 000	7 277	129	3 473	9 458	15 699
Kreisangehörige Gemeinden,					
Verbandsgemeinden, Landkreise	39 269	12 915	124 709	109 695	556 446
verbandsfreie Gemeinden	5 692	1	11 996	20 380	103 494
50 000 – 100 000	61	1	487	963	2 944
20 000 – 50 000	3 860	-	6 122	12 291	46 735
10 000 – 20 000	206	-	5 239	7 126	53 630
5 000 – 10 000	1 565	-	148	-	184
Verbandsgemeinden und deren					
Ortsgemeinden	25 585	11 640	111 503	89 314	296 865
20 000 – 50 000	4 444	4 164	68 517	40 329	139 583
10 000 – 20 000	21 115	7 476	41 458	46 216	149 053
5 000 – 10 000	25	-	1 527	2 769	8 229
Ortsgemeinden	2 824	1 329	108 158	88 456	177 744
10 000 – 20 000	229	39	1 988	1 685	4 742
5 000 – 10 000	188	65	30 957	17 723	44 564
3 000 – 5 000	576	720	12 253	15 518	25 194
1 000 – 3 000	816	396	36 691	28 890	62 821
unter 1 000	1 014	110	26 269	24 641	40 422
Verbandsgemeinden	22 761	10 311	3 345	858	119 121
20 000 – 50 000	2 773	4 004	1 676	16	51 253
10 000 – 20 000	19 988	6 308	1 620	835	64 704
5 000 – 10 000	-	-	49	7	3 164
Landkreise	7 992	1 274	1 209	0	156 087
200 000 und mehr	2	-	141	-	21 653
100 000 – 200 000	1 991	1 274	975	0	115 084
unter 100 000	6 000	-	94	-	19 350
Bezirksverband Pfalz	263	-	138	-	1 215
Rheinland-Pfalz	47 840	13 044	135 300	135 082	656 740
EUR je Einwohner/-in					
Kreisfreie Städte	7,63	0,12	9,60	23,32	91,02
100 000 und mehr	0,88	0,00	7,66	16,63	82,76
50 000 – 100 000	2,08	-	7,48	20,28	122,51
20 000 – 50 000	42,21	0,75	20,15	54,87	91,07
Kreisangehörige Gemeinden,					
Verbandsgemeinden, Landkreise	12,76	4,20	40,52	35,64	180,80
verbandsfreie Gemeinden	9,19	0,00	19,37	32,90	167,08
50 000 – 100 000	0,51	0,01	4,09	8,09	24,74
20 000 – 50 000	18,28	-	28,99	58,21	221,34
10 000 – 20 000	0,74	-	18,67	25,40	191,14
5 000 – 10 000	180,51	-	17,12	-	21,23
Verbandsgemeinden und deren					
Ortsgemeinden	10,41	4,74	45,36	36,33	120,76
20 000 – 50 000	3,53	3,31	54,42	32,03	110,87
10 000 – 20 000	18,70	6,62	36,72	40,93	132,02
5 000 – 10 000	0,36	-	21,75	39,44	117,21
Ortsgemeinden	1,15	0,54	44,00	35,98	72,31
10 000 – 20 000	2,62	0,44	22,78	19,31	54,34
5 000 – 10 000	0,33	0,11	54,20	31,03	78,03
3 000 – 5 000	1,69	2,11	35,93	45,50	73,88
1 000 – 3 000	1,03	0,50	46,21	36,39	79,13
unter 1 000	1,53	0,17	39,51	37,06	60,79
Verbandsgemeinden	9,26	4,19	1,36	0,35	48,46
20 000 – 50 000	2,20	3,18	1,33	0,01	40,71
10 000 – 20 000	17,70	5,59	1,44	0,74	57,31
5 000 – 10 000	-	-	0,70	0,09	45,07
Landkreise	2,60	0,41	0,39	0,00	50,72
200 000 und mehr	0,00	-	0,22	-	33,82
100 000 – 200 000	1,00	0,64	0,49	0,00	57,87
unter 100 000	13,37	-	0,21	-	43,12
Bezirksverband Pfalz	0,18	-	0,10	-	0,84
Rheinland-Pfalz	11,48	3,13	32,48	32,42	157,64

Gebietskörperschaftsgruppe  Gemeindegrößenklasse / Verbandsgemeindegrößenklasse nach der Zahl der Einwohner	Einnahmen des Vermögenshaushalts		Brutto- einnahmen des Verwaltungs- und Vermögens- haushalts	Abzüglich haushalts- technische Verrech- nungen
	Einnahmen aus Kredit und inneren Darlehen	Brutto- einnahmen des Vermögens- haushalts		

## 1 000 EUR

Kreisfreie Städte	305 239	449 102	4 777 644	177 980
100 000 und mehr	230 337	308 687	3 242 427	133 641
50 000 – 100 000	42 510	71 480	802 621	43 242
20 000 – 50 000	32 392	68 934	732 596	1 096
Kreisangehörige Gemeinden,				
Verbandsgemeinden, Landkreise	502 410	1 347 029	15 926 448	212 394
verbandsfreie Gemeinden	80 666	222 234	2 111 294	44 090
50 000 – 100 000	20 067	24 523	363 306	-
20 000 – 50 000	13 500	82 508	867 074	17 596
10 000 – 20 000	47 099	113 306	860 451	26 494
5 000 – 10 000	-	1 898	20 464	-
Verbandsgemeinden und deren				
Ortsgemeinden	278 734	815 215	7 322 322	71 878
20 000 – 50 000	159 663	417 655	3 788 695	43 816
10 000 – 20 000	107 517	373 455	3 315 425	25 670
5 000 – 10 000	11 554	24 105	218 202	2 392
Ortsgemeinden	162 392	541 756	5 148 074	48 373
10 000 – 20 000	13 046	21 748	242 658	4 670
5 000 – 10 000	36 069	129 594	1 268 959	18 199
3 000 – 5 000	16 702	71 679	727 150	4 546
1 000 – 3 000	68 804	198 468	1 619 926	14 196
unter 1 000	27 771	120 267	1 289 381	6 763
Verbandsgemeinden	116 343	273 459	2 174 249	23 505
20 000 – 50 000	61 685	121 530	1 086 785	17 407
10 000 – 20 000	50 736	144 787	1 026 408	6 016
5 000 – 10 000	3 922	7 142	61 056	81
Landkreise	143 011	309 580	6 492 832	96 425
200 000 und mehr	2 609	24 405	1 327 869	26 632
100 000 – 200 000	104 840	224 163	4 121 295	61 907
unter 100 000	35 561	61 013	1 043 667	7 886
Bezirksverband Pfalz	-	1 617	92 036	347
Rheinland-Pfalz	807 649	1 797 747	20 796 129	390 721

## EUR je Einwohner/-in

Kreisfreie Städte	280,41	412,58	4 389,10	163,51
100 000 und mehr	317,27	425,19	4 466,18	184,08
50 000 – 100 000	223,57	375,92	4 221,06	227,42
20 000 – 50 000	187,91	399,89	4 249,79	6,36
Kreisangehörige Gemeinden,				
Verbandsgemeinden, Landkreise	163,24	437,68	5 174,84	69,01
verbandsfreie Gemeinden	130,23	358,78	3 408,51	71,18
50 000 – 100 000	168,61	206,05	3 052,63	-
20 000 – 50 000	63,94	390,76	4 106,49	83,34
10 000 – 20 000	167,86	403,82	3 066,61	94,42
5 000 – 10 000	-	218,87	2 360,00	-
Verbandsgemeinden und deren				
Ortsgemeinden	113,39	331,62	2 978,67	29,24
20 000 – 50 000	126,82	331,73	3 009,27	34,80
10 000 – 20 000	95,23	330,78	2 936,53	22,74
5 000 – 10 000	164,56	343,31	3 107,76	34,06
Ortsgemeinden	66,06	220,38	2 094,20	19,68
10 000 – 20 000	149,49	249,20	2 780,61	53,51
5 000 – 10 000	63,15	226,91	2 221,85	31,87
3 000 – 5 000	48,98	210,20	2 132,35	13,33
1 000 – 3 000	86,66	249,98	2 040,37	17,88
unter 1 000	41,77	180,88	1 939,19	10,17
Verbandsgemeinden	47,33	111,24	884,47	9,56
20 000 – 50 000	48,99	96,53	863,21	13,83
10 000 – 20 000	44,94	128,24	909,11	5,33
5 000 – 10 000	55,86	101,72	869,60	1,16
Landkreise	46,47	100,59	2 109,66	31,33
200 000 und mehr	4,08	38,11	2 073,73	41,59
100 000 – 200 000	52,72	112,72	2 072,45	31,13
unter 100 000	79,25	135,97	2 325,82	17,57
Bezirksverband Pfalz	-	1,12	63,92	0,24
Rheinland-Pfalz	193,86	431,51	4 991,63	93,78

Gebietskörperschaftsgruppe  Gemeindegrößenklasse / Verbandsgemeindegrößenklasse nach der Zahl der Einwohner	Bereinigte Brutto- einnahmen	Netto- einnahmen	Saldo aus Ausgaben (T16) und Einnahmen (T17), Mehrausgaben ( - ) bzw. Mehreinnahmen ( + )		
			insgesamt	des Verwaltungs- haushalts	des Vermögens- haushalts

## 1 000 EUR

Kreisfreie Städte	4 599 664	2 681 595	-620 349	-242 053	-378 296
100 000 und mehr	3 108 786	1 880 155	-643 507	-290 427	-353 079
50 000 – 100 000	759 379	424 520	-4 878	15 274	-20 151
20 000 – 50 000	731 500	376 920	28 035	33 101	-5 065
Kreisangehörige Gemeinden,					
Verbandsgemeinden, Landkreise	15 714 054	6 212 868	129 094	880 457	-751 363
verbandsfreie Gemeinden	2 067 204	1 493 716	-40 641	68 639	-109 280
50 000 – 100 000	363 306	216 149	21 510	25 591	-4 081
20 000 – 50 000	849 478	679 780	-115 658	-55 267	-60 392
10 000 – 20 000	833 957	582 980	54 540	96 596	-42 055
5 000 – 10 000	20 464	14 807	-1 034	1 719	-2 753
Verbandsgemeinden und deren					
Ortsgemeinden	7 250 444	4 189 009	157 199	631 495	-474 297
20 000 – 50 000	3 744 879	2 217 486	105 119	347 270	-242 151
10 000 – 20 000	3 289 755	1 850 192	44 660	264 089	-219 429
5 000 – 10 000	215 810	121 331	7 419	20 136	-12 717
Ortsgemeinden	5 099 700	3 800 379	118 411	420 451	-302 040
10 000 – 20 000	237 988	199 324	13 287	28 578	-15 291
5 000 – 10 000	1 250 760	962 376	29 179	90 520	-61 342
3 000 – 5 000	722 604	558 354	5 616	53 971	-48 355
1 000 – 3 000	1 605 730	1 174 851	16 993	112 625	-95 632
unter 1 000	1 282 618	905 474	53 336	134 757	-81 420
Verbandsgemeinden	2 150 744	388 630	38 788	211 044	-172 256
20 000 – 50 000	1 069 377	195 441	17 549	112 212	-94 663
10 000 – 20 000	1 020 391	181 977	23 962	94 650	-70 688
5 000 – 10 000	60 975	11 212	-2 723	4 183	-6 905
Landkreise	6 396 406	530 143	12 537	180 323	-167 785
200 000 und mehr	1 301 237	65 863	-54 894	27 020	-81 915
100 000 – 200 000	4 059 388	363 846	39 964	84 920	-44 956
unter 100 000	1 035 781	100 435	27 467	68 382	-40 915
Bezirksverband Pfalz	91 689	15 236	-2 807	2 200	-5 007
Rheinland-Pfalz	20 405 408	8 909 699	-494 061	640 604	-1134 666

## EUR je Einwohner/-in

Kreisfreie Städte	4 225,59	2 463,51	-569,90	-222,37	-347,53
100 000 und mehr	4 282,10	2 589,76	-886,38	-400,04	-486,34
50 000 – 100 000	3 993,64	2 232,59	-25,65	80,33	-105,98
20 000 – 50 000	4 243,43	2 186,51	162,63	192,02	-29,38
Kreisangehörige Gemeinden,					
Verbandsgemeinden, Landkreise	5 105,83	2 018,69	41,95	286,08	-244,13
verbandsfreie Gemeinden	3 337,33	2 411,48	-65,61	110,81	-176,42
50 000 – 100 000	3 052,63	1 816,17	180,74	215,03	-34,29
20 000 – 50 000	4 023,16	3 219,46	-547,76	-261,74	-286,02
10 000 – 20 000	2 972,19	2 077,71	194,38	344,26	-149,88
5 000 – 10 000	2 360,00	1 707,70	-119,25	198,19	-317,44
Verbandsgemeinden und deren					
Ortsgemeinden	2 949,43	1 704,06	63,95	256,89	-192,94
20 000 – 50 000	2 974,47	1 761,29	83,49	275,83	-192,33
10 000 – 20 000	2 913,79	1 638,74	39,56	233,91	-194,35
5 000 – 10 000	3 073,69	1 728,06	105,67	286,79	-181,12
Ortsgemeinden	2 074,52	1 545,97	48,17	171,04	-122,87
10 000 – 20 000	2 727,10	2 284,04	152,25	327,48	-175,22
5 000 – 10 000	2 189,99	1 685,05	51,09	158,49	-107,40
3 000 – 5 000	2 119,02	1 637,36	16,47	158,27	-141,80
1 000 – 3 000	2 022,49	1 479,77	21,40	141,86	-120,45
unter 1 000	1 929,02	1 361,80	80,22	202,67	-122,45
Verbandsgemeinden	874,91	158,09	15,78	85,85	-70,07
20 000 – 50 000	849,38	155,23	13,94	89,13	-75,19
10 000 – 20 000	903,78	161,18	21,22	83,83	-62,61
5 000 – 10 000	868,44	159,69	-38,78	59,57	-98,35
Landkreise	2 078,33	172,25	4,07	58,59	-54,52
200 000 und mehr	2 032,13	102,86	-85,73	42,20	-127,93
100 000 – 200 000	2 041,32	182,96	20,10	42,70	-22,61
unter 100 000	2 308,25	223,82	61,21	152,39	-91,18
Bezirksverband Pfalz	63,68	10,58	-1,95	1,53	-3,48
Rheinland-Pfalz	4 897,85	2 138,57	-118,59	153,76	-272,35

Verwaltungsbezirk	Gem.- Schl.- Nr.	Ausgaben des Verwaltungshaushalts							
		Personal- ausgaben	sächl. Verwaltungs- und Betriebsaufwand			Zuweisungen und Zuschüsse			
			zu- sammen	Ver- waltungs- und Betriebs- ausgaben	Erstat- tungen von Ausgaben des Verwaltungs- haushalts	zu- sammen	Zuweisungen und sonstige Zuschüsse für laufende Zwecke	Leistungen der Sozial- und Jugendhilfe	Leistungen an Kriegsopfer und sonstige soziale Leistungen
1 000 EUR									

## Kreisfreie Städte

Frankenthal (Pfalz), St.	311	56 040	44 011	41 703	2 308	61 311	9 535	22 237	29 539
Kaiserslautern, St.	312	170 515	84 137	79 868	4 269	169 963	39 722	62 736	67 506
Koblenz, St.	111	125 589	170 464	93 776	76 688	185 835	47 669	60 135	78 028
Landau i. d. Pf., St.	313	36 702	51 275	45 272	6 003	74 895	26 313	17 424	31 158
Ludwigshafen a. Rh., St.	314	214 108	160 598	141 163	19 435	261 803	48 092	87 213	126 498
Mainz, St.	315	237 852	128 430	102 622	25 808	433 116	169 430	104 477	152 106
Neustadt a. d. Weinstr., St.	316	60 550	38 034	35 768	2 266	68 760	15 274	21 007	32 480
Pirmasens, St.	317	46 189	35 822	22 839	12 983	80 127	11 373	27 867	40 887
Speyer, St.	318	63 848	55 823	38 772	17 051	77 271	18 091	25 007	34 167
Trier, St.	211	135 217	182 044	91 290	90 754	208 070	61 679	66 580	79 811
Worms, St.	319	88 553	95 083	53 204	41 879	153 254	35 711	52 960	64 583
Zweibrücken, St.	320	37 899	27 945	21 862	6 083	57 802	15 991	16 805	25 005

Landkreise<sup>1</sup>

Ahrweiler	131	119 298	187 848	128 827	59 021	163 442	65 443	43 168	54 763
Altenkirchen (Ww.)	132	122 556	121 260	84 470	36 790	177 357	62 158	47 515	67 684
Alzey-Worms	331	124 276	92 640	77 252	15 388	182 282	70 570	49 258	62 448
Bad Dürkheim	332	143 174	123 109	80 511	42 598	185 722	79 533	44 670	61 398
Bad Kreuznach	133	165 610	134 383	90 188	44 195	254 870	85 897	61 035	107 920
Bad Kreuznach, gkSt.		45 180	28 895	18 872	10 024	34 288	10 473	19 429	4 386
Bernkastel-Wittlich	231	110 029	167 633	89 727	77 905	177 329	63 706	41 465	71 983
Birkenfeld	134	85 951	77 748	60 384	17 364	132 065	41 561	36 564	53 939
Idar-Oberstein, gkSt.		25 263	19 558	12 785	6 774	18 369	7 837	8 522	2 009
Cochem-Zell	135	63 261	63 072	43 978	19 094	84 324	35 809	17 977	30 538
Donnersbergkreis	333	86 107	72 095	52 125	19 971	103 744	35 251	26 313	42 180
Eifelkreis Bitburg-Prüm	232	96 487	115 269	92 867	22 402	140 379	54 072	36 793	49 510
Germersheim	334	139 348	126 545	86 837	39 708	178 198	71 025	47 480	59 693
Kaiserslautern	335	116 847	77 245	57 941	19 304	144 413	56 492	36 088	51 711
Kusel	336	80 101	54 767	42 859	11 907	99 780	31 133	27 548	40 862
Mainz-Bingen	339	230 042	262 025	177 349	84 676	382 197	122 293	91 663	168 240
Bingen am Rhein, gkSt.		25 176	18 813	12 134	6 679	6 166	2 400	3 096	670
Ingelheim am Rhein, gkSt.		6 754	40 827	38 707	2 120	16 570	11 870	2 899	1 800
Mayen-Koblenz	137	226 754	254 504	163 126	91 378	301 833	111 983	61 353	128 497
Andernach, gkSt.		32 492	26 988	17 682	9 306	14 046	6 892	4 613	2 541
Mayen, gkSt.		21 691	13 761	9 782	3 980	15 507	6 487	7 147	1 872
Neuwied	138	162 598	181 415	127 275	54 140	279 027	86 219	78 255	114 554
Neuwied, gkSt.		44 574	40 663	36 599	4 064	45 080	23 591	16 904	4 585
Rhein-Hunsrück-Kreis	140	92 441	95 136	79 054	16 082	147 722	54 502	40 391	52 828
Rhein-Lahn-Kreis	141	101 889	141 133	82 323	58 810	180 058	66 429	51 923	61 705
Lahnstein, gkSt.		12 709	9 844	6 091	3 753	3 628	327	2 490	811
Rhein-Pfalz-Kreis	338	142 243	125 968	81 211	44 757	185 348	81 283	44 316	59 750
Südliche Weinstraße	337	99 959	88 829	66 904	21 925	149 234	62 450	30 800	55 985
Südwestpfalz	340	96 933	68 014	50 096	17 918	134 242	46 998	26 526	60 713
Trier-Saarburg	235	121 620	119 462	95 483	23 980	196 743	91 551	40 405	64 787
Vulkaneifel	233	55 728	71 439	57 482	13 956	92 707	26 525	21 977	44 029
Westerwaldkreis	143	172 913	174 031	131 939	42 092	254 239	114 052	52 351	87 776
Bezirksverband Pfalz		62 798	15 897	15 505	392	8 109	8 109	-	-
Rheinland-Pfalz		4 292 025	4 085 133	2 883 851	1 201 282	6 167 573	2 123 926	1 620 282	2 415 260
kreisfreie Städte		1 273 062	1 073 668	768 140	305 529	1 832 208	498 880	564 447	761 767
Landkreise <sup>1</sup>		2 956 164	2 995 568	2 100 207	895 361	4 327 256	1 616 937	1 055 834	1 653 493
große kreisangehörige Städte		213 838	199 350	152 651	46 699	153 653	69 878	65 100	18 675

<sup>1</sup> Einbezogen sind die Landkreise, die verbandsfreien Gemeinden und die Verbandsgemeinden mit ihren Ortsgemeinden.



Verwaltungsbezirk	Gem.- Schl.- Nr.	Ausgaben des Verwaltungshaushalts			Bruttoausgaben des Verwaltungshaushalts
		sonstige Finanzausgaben			
		zusammen	darunter		
			Zinsausgaben	allgemeine Zuweisungen und Umlagen	
		1 000 EUR			EUR je Einw.

Kreisfreie Städte

Frankenthal (Pfalz), St.	311	6 424	4 271	823	167 787	3 413,91
Kaiserslautern, St.	312	13 119	8 175	2 254	437 734	4 318,78
Koblenz, St.	111	10 777	8 746	-	492 665	4 277,20
Landau i. d. Pf., St.	313	2 591	1 139	953	165 463	3 452,33
Ludwigshafen a. Rh., St.	314	50 827	46 406	4 330	687 336	3 919,95
Mainz, St.	315	270 797	17 325	249 869	1 070 195	4 826,79
Neustadt a. d. Weinstr., St.	316	2 653	1 581	1 008	169 998	3 150,85
Pirmasens, St.	317	6 162	5 371	690	168 300	4 135,04
Speyer, St.	318	3 472	1 920	1 363	200 414	3 906,26
Trier, St.	211	10 906	10 201	-	536 236	4 771,13
Worms, St.	319	8 565	8 389	-	345 455	4 069,54
Zweibrücken, St.	320	5 365	4 682	682	129 011	3 727,88

Landkreise<sup>1</sup>

Ahrweiler	131	109 025	6 369	102 420	579 613	4 519,22
Altenkirchen (Ww.)	132	131 578	6 692	124 064	552 752	4 198,84
Alzey-Worms	331	131 850	7 106	124 408	531 048	3 994,53
Bad Dürkheim	332	118 786	5 512	112 993	570 791	4 237,38
Bad Kreuznach	133	173 029	34 922	137 311	727 891	4 507,29
Bad Kreuznach, gkSt.		39 484	6 315	32 875	147 847	2 798,82
Bernkastel-Wittlich	231	115 990	4 473	110 802	570 981	4 956,04
Birkenfeld	134	241 776	3 131	237 794	537 540	6 564,90
Idar-Oberstein, gkSt.		182 954	1 501	181 017	246 143	8 495,32
Cochem-Zell	135	72 066	2 712	69 262	282 723	4 521,76
Donnersbergkreis	333	85 771	7 071	78 521	347 717	4 566,51
Eifelkreis Bitburg-Prüm	232	114 380	8 192	105 535	466 515	4 484,13
Germersheim	334	130 064	5 877	122 575	574 154	4 378,34
Kaiserslautern	335	122 389	8 820	113 396	460 894	4 255,32
Kusel	336	79 119	7 274	71 777	313 767	4 397,70
Mainz-Bingen	339	336 527	3 184	330 704	1 210 791	5 627,37
Bingen am Rhein, gkSt.		24 327	789	21 966	74 481	2 832,64
Ingelheim am Rhein, gkSt.		172 952	319	171 898	237 102	6 572,30
Mayen-Koblenz	137	216 159	15 511	199 321	999 249	4 570,15
Andernach, gkSt.		23 587	1 523	21 533	97 113	3 203,67
Mayen, gkSt.		16 243	2 817	13 343	67 202	3 385,85
Neuwied	138	176 118	6 394	169 288	799 158	4 253,13
Neuwied, gkSt.		35 027	1 708	33 200	165 345	2 498,07
Rhein-Hunsrück-Kreis	140	113 994	1 225	112 363	449 292	4 242,01
Rhein-Lahn-Kreis	141	117 258	5 720	111 366	540 338	4 336,27
Lahnstein, gkSt.		10 981	1 415	9 554	37 161	2 012,95
Rhein-Pfalz-Kreis	338	132 590	2 925	128 404	586 150	3 757,90
Südliche Weinstraße	337	120 494	2 086	118 078	458 516	4 064,57
Südwestpfalz	340	93 197	3 390	89 780	392 386	4 128,34
Trier-Saarburg	235	162 773	17 032	145 549	600 599	3 908,34
Vulkaneifel	233	74 407	3 174	70 522	294 281	4 763,06
Westerwaldkreis	143	250 631	3 835	246 220	851 814	4 124,57
Bezirksverband Pfalz		1 415	1 415	-	88 219	61,27
Rheinland-Pfalz		3 813 045	292 247	3 494 426	18 357 777	4 406,36
kreisfreie Städte		391 657	118 205	261 972	4 570 596	4 198,89
Landkreise <sup>1</sup>		3 419 974	172 628	3 232 454	13 698 962	4 451,08
große kreisangehörige Städte		505 554	16 387	485 384	1 072 395	3 843,99

<sup>1</sup> Einbezogen sind die Landkreise, die verbandsfreien Gemeinden und die Verbandsgemeinden mit ihren Ortsgemeinden.



Verwaltungsbezirk	Gem.- Schl.- Nr.	Ausgaben des Vermögenshaushalts					Brutto- ausgaben des Verwaltungs- und Vermögens- haushalts	Abzüglich haushalts- technische Verrech- nungen
		Ver- mögens- erwerb	Bau- maß- nahmen	Tilgung von Krediten, Rück- zahlung innerer Darlehen	Zu- weisungen und Zuschüsse für Investi- tionen	Bruttoausgaben des Vermögenshaushalts		

## Kreisfreie Städte

Frankenthal (Pfalz), St.	311	2 496	- 3	4 720	1 106	8 330	169,49	176 117	9
Kaiserslautern, St.	312	28 983	16 170	19 434	150	68 442	675,26	506 176	977
Koblenz, St.	111	19 259	55 147	23 045	-	100 710	874,34	593 376	51 703
Landau i. d. Pf., St.	313	5 036	9 446	6 372	-	21 854	455,98	187 317	44
Ludwigshafen a. Rh., St.	314	7 784	68 663	25 534	394	102 375	583,86	789 711	-
Mainz, St.	315	48 975	78 544	181 904	12 937	323 213	1 457,75	1 393 408	-
Neustadt a. d. Weinstr., St.	316	5 303	13 128	9 410	16	28 318	524,86	198 316	589
Pirmasens, St.	317	3 023	13 351	5 306	198	21 879	537,54	190 179	994
Speyer, St.	318	1 996	11 468	7 659	88	21 219	413,57	221 633	14 312
Trier, St.	211	10 432	35 691	17 512	3 152	67 027	596,36	603 263	80 962
Worms, St.	319	5 226	27 757	9 057	54	42 095	495,89	387 550	28 341
Zweibrücken, St.	320	1 831	5 384	14 663	59	21 937	633,90	150 948	49

Landkreise<sup>1</sup>

Ahrweiler	131	20 737	85 743	10 921	910	118 473	923,73	698 086	4 692
Altenkirchen (Ww.)	132	10 751	44 776	23 469	1 907	85 768	651,51	638 520	7 276
Alzey-Worms	331	16 482	62 100	24 215	1 803	104 949	789,42	635 997	5 773
Bad Dürkheim	332	16 086	42 354	14 410	2 474	78 322	581,44	649 113	25 690
Bad Kreuznach	133	14 866	33 105	26 686	564	75 224	465,81	803 115	2 562
Bad Kreuznach, gkSt.		3 715	3 767	9 960	-	17 444	330,22	165 292	-
Bernkastel-Wittlich	231	23 369	51 071	15 799	1 835	92 231	800,55	663 211	19 706
Birkenfeld	134	13 696	31 639	19 576	1 597	66 508	812,25	604 048	1 884
Idar-Oberstein, gkSt.		3 095	8 306	1 407	-	12 808	442,04	258 951	-
Cochem-Zell	135	10 700	33 531	8 629	1 890	54 794	876,36	337 518	7 849
Donnersbergkreis	333	14 176	22 638	11 544	103	51 634	678,11	399 352	4 171
Eifelkreis Bitburg-Prüm	232	11 788	60 779	18 886	3 081	94 536	908,68	561 051	5 677
Germersheim	334	16 380	48 946	15 366	2 095	82 801	631,42	656 955	4 000
Kaiserslautern	335	12 719	29 017	14 396	6 335	62 466	576,73	523 360	2 388
Kusel	336	16 366	25 324	19 067	1 793	67 836	950,77	381 603	652
Mainz-Bingen	339	71 973	104 216	13 064	11 011	203 395	945,31	1 414 186	11 103
Bingen am Rhein, gkSt.		9 503	8 875	2 551	517	21 445	815,60	95 927	4 332
Ingelheim am Rhein, gkSt.		17 177	15 195	300	2 944	37 246	1 032,44	274 349	83
Mayen-Koblenz	137	29 910	48 708	35 750	3 037	125 319	573,16	1 124 568	40 136
Andernach, gkSt.		3 369	3 070	5 978	127	12 543	413,80	109 656	8 113
Mayen, gkSt.		935	5 092	1 901	-	11 208	564,67	78 410	3 126
Neuwied	138	14 050	44 030	15 774	1 604	78 093	415,61	877 251	233
Neuwied, gkSt.		2 222	5 397	3 200	340	11 160	168,60	176 504	-
Rhein-Hunsrück-Kreis	140	14 489	61 349	5 624	2 763	84 356	796,45	533 648	3 098
Rhein-Lahn-Kreis	141	12 205	39 601	12 840	10 200	74 879	600,91	615 216	23 739
Lahnstein, gkSt.		594	2 443	1 070	53	4 161	225,39	41 322	-
Rhein-Pfalz-Kreis	338	16 016	47 741	9 125	1 958	75 041	481,10	661 191	19 131
Südliche Weinstraße	337	20 603	28 824	9 225	256	58 932	522,41	517 448	1 929
Südwestpfalz	340	6 953	30 371	7 636	274	47 827	503,19	440 213	1 199
Trier-Saarburg	235	14 422	70 297	43 531	3 901	146 799	955,28	747 398	7 433
Vulkaneifel	233	4 833	21 967	7 529	1 055	35 383	572,68	329 663	3 147
Westerwaldkreis	143	26 721	92 435	7 373	3 246	132 826	643,15	984 639	8 926
Bezirksverband Pfalz		1 913	3 223	1 325	-	6 623	4,60	94 843	347
Rheinland-Pfalz		572 549	1 498 531	716 374	83 846	2 932 413	703,86	21 290 190	390 721
kreisfreie Städte		140 344	334 746	324 615	18 153	827 398	760,11	5 397 993	177 980
Landkreise <sup>1</sup>		430 292	1 160 562	390 433	65 693	2 098 392	681,81	15 797 354	212 394
große kreisangehörige Städte		40 611	52 145	26 368	3 981	128 015	458,87	1 200 410	15 654

<sup>1</sup> Einbezogen sind die Landkreise, die verbandsfreien Gemeinden und die Verbandsgemeinden mit ihren Ortsgemeinden.

Verwaltungsbezirk	Gem.- Schl.- Nr.	Bereinigte Bruttoausgaben		Abzüglich Zahlungen			Nettoausgaben	
				von Gemeinden und Gemeindeverbänden		von anderen Ebenen des öffentlichen Bereichs		
				insgesamt	Verwaltungs- haushalt			
		1 000 EUR	EUR je Einw.	1 000 EUR			EUR je Einw.	

Kreisfreie Städte

Frankenthal (Pfalz), St.	311	176 108	3 583,21	2 591	2 591	89 339	84 178	1 712,74
Kaiserslautern, St.	312	505 199	4 984,40	3 809	3 809	223 099	278 291	2 745,68
Koblenz, St.	111	541 673	4 702,67	3 038	3 038	175 541	363 093	3 152,29
Landau i. d. Pf., St.	313	187 273	3 907,39	2 338	2 338	79 854	105 081	2 192,47
Ludwigshafen a. Rh., St.	314	789 711	4 503,81	10 961	10 961	293 847	484 904	2 765,46
Mainz, St.	315	1 393 408	6 284,54	3 852	3 852	238 509	1 151 047	5 191,44
Neustadt a. d. Weinstr., St.	316	197 727	3 664,79	269	269	92 014	105 444	1 954,36
Pirmasens, St.	317	189 184	4 648,15	1 538	1 538	111 728	75 918	1 865,27
Speyer, St.	318	207 321	4 040,87	239	239	61 470	145 613	2 838,12
Trier, St.	211	522 301	4 647,14	4 548	4 548	271 427	246 327	2 191,67
Worms, St.	319	359 209	4 231,56	343	343	180 525	178 341	2 100,90
Zweibrücken, St.	320	150 899	4 360,37	496	496	66 695	83 707	2 418,80

Landkreise<sup>1</sup>

Ahrweiler	131	693 394	5 406,37	148 954	148 292	328 596	215 845	1 682,93
Altenkirchen (Ww.)	132	631 245	4 795,09	188 763	187 581	228 150	214 331	1 628,11
Alzey-Worms	331	630 224	4 740,52	164 519	162 374	209 094	256 611	1 930,22
Bad Dürkheim	332	623 423	4 628,10	166 817	166 121	215 043	241 563	1 793,29
Bad Kreuznach	133	800 553	4 957,23	224 034	221 840	285 294	291 225	1 803,34
Bad Kreuznach, gkSt.		165 292	3 129,04	28 712	28 684	36 661	99 918	1 891,49
Bernkastel-Wittlich	231	643 505	5 585,55	163 055	160 704	232 759	247 692	2 149,93
Birkenfeld	134	602 164	7 354,14	228 808	227 624	112 569	260 787	3 184,95
Idar-Oberstein, gkSt.		258 951	8 937,35	15 432	14 811	11 603	231 916	8 004,28
Cochem-Zell	135	329 668	5 272,58	89 017	87 949	100 845	139 806	2 236,00
Donnersbergkreis	333	395 180	5 189,84	110 998	110 798	136 136	148 047	1 944,28
Eifelkreis Bitburg-Prüm	232	555 375	5 338,24	142 389	139 585	203 435	209 550	2 014,19
Germersheim	334	652 955	4 979,26	176 316	172 364	207 762	268 877	2 050,38
Kaiserslautern	335	520 972	4 810,01	150 749	149 690	197 018	173 205	1 599,16
Kusel	336	380 951	5 339,34	97 181	96 850	147 777	135 993	1 906,05
Mainz-Bingen	339	1 403 084	6 521,09	403 203	398 768	330 001	669 879	3 113,38
Bingen am Rhein, gkSt.		91 595	3 483,48	9 608	9 289	5 509	76 477	2 908,54
Ingelheim am Rhein, gkSt.		274 266	7 602,46	10 615	10 615	3 576	260 076	7 209,11
Mayen-Koblenz	137	1 084 432	4 959,74	311 083	309 218	336 895	436 454	1 996,16
Andernach, gkSt.		101 543	3 349,82	9 710	9 632	16 986	74 847	2 469,15
Mayen, gkSt.		75 283	3 793,00	10 863	10 745	15 677	48 743	2 455,84
Neuwied	138	877 018	4 667,50	266 834	261 530	293 552	316 632	1 685,12
Neuwied, gkSt.		176 504	2 666,67	46 189	46 147	35 594	94 721	1 431,07
Rhein-Hunsrück-Kreis	140	530 550	5 009,21	137 018	135 790	175 632	217 900	2 057,31
Rhein-Lahn-Kreis	141	591 477	4 746,66	161 203	158 886	229 229	201 045	1 613,41
Lahnstein, gkSt.		41 322	2 238,35	6 388	6 372	11 389	23 545	1 275,38
Rhein-Pfalz-Kreis	338	642 061	4 116,35	169 750	169 235	209 305	263 005	1 686,17
Südliche Weinstraße	337	515 519	4 569,88	147 414	146 315	169 973	198 132	1 756,36
Südwestpfalz	340	439 015	4 618,92	126 154	126 063	154 798	158 063	1 662,99
Trier-Saarburg	235	739 965	4 815,25	176 533	175 717	268 357	295 075	1 920,17
Vulkaneifel	233	326 516	5 284,80	89 306	89 174	117 476	119 734	1 937,95
Westerwaldkreis	143	975 714	4 724,50	310 546	307 431	260 843	404 325	1 957,78
Bezirksverband Pfalz		94 496	65,63	36 609	36 609	39 844	18 042	12,53
Rheinland-Pfalz		20 899 469	5 016,44	4 421 278	4 380 532	7 074 431	9 403 760	2 257,16
kreisfreie Städte		5 220 013	4 795,49	34 022	34 022	1 884 047	3 301 944	3 033,41
Landkreise <sup>1</sup>		15 584 960	5 063,88	4 350 647	4 309 900	5 150 539	6 083 774	1 976,75
große kreisangehörige Städte		1 184 756	4 246,74	137 518	136 294	136 995	910 243	3 262,75

<sup>1</sup> Einbezogen sind die Landkreise, die verbandsfreien Gemeinden und die Verbandsgemeinden mit ihren Ortsgemeinden.

Verwaltungsbezirk	Gem.- Schl.- Nr.	Einnahmen des Verwaltungshaushalts								
		Steuern, allgemeine Zuweisungen						Einnahmen aus Verwaltung und Betrieb		
		zusammen	Steuern und steuer- ähnliche Ein- nahmen	allgemeine Zuweisungen und Umlagen				zusammen	Gebühren, zweck- gebundene Abgaben	
				zu- sammen	Schlüssel- zu- weisungen	Bedarfszu- weisungen, sonstige allgemeine Zu- weisungen	Ausgleichs- leistungen			allgemeine Umlagen
1 000 EUR										

## Kreisfreie Städte

Frankenthal (Pfalz), St.	311	110 309	61 761	48 548	38 914	7 116	2 518	-	42 463	5 892
Kaiserslautern, St.	312	287 737	171 770	115 967	68 062	43 304	4 601	-	123 193	16 066
Koblenz, St.	111	282 513	224 956	57 558	6 134	44 983	6 441	-	173 461	17 303
Landau i. d. Pf., St.	313	114 191	80 477	33 714	26 251	4 836	2 627	-	50 721	8 290
Ludwigshafen a. Rh., St.	314	415 512	271 274	144 238	99 447	36 507	8 284	-	159 381	23 254
Mainz, St.	315	453 633	431 295	22 338	-	8 749	13 589	-	201 381	21 086
Neustadt a. d. Weinstr., St.	316	116 499	71 910	44 589	37 745	3 655	3 189	-	46 657	7 312
Pirmasens, St.	317	113 556	52 325	61 232	49 910	9 823	1 498	-	49 457	5 068
Speyer, St.	318	116 885	102 514	14 371	3 864	7 448	3 059	-	66 260	8 548
Trier, St.	211	308 027	174 628	133 399	91 966	36 779	4 654	-	235 555	27 565
Worms, St.	319	220 653	119 109	101 544	84 048	13 325	4 171	-	103 122	8 449
Zweibrücken, St.	320	96 134	62 146	33 989	25 719	6 631	1 638	-	32 497	4 189

Landkreise<sup>1</sup>

Ahrweiler	131	366 302	178 542	187 760	62 604	16 039	7 104	102 013	258 091	11 564
Altenkirchen (Ww.)	132	397 811	162 738	235 073	92 678	13 571	6 263	122 561	179 189	10 551
Alzey-Worms	331	385 029	160 578	224 451	80 851	12 094	7 645	123 862	146 170	14 746
Bad Dürkheim	332	376 812	170 766	206 046	70 442	16 647	8 628	110 331	203 064	22 751
Bad Kreuznach	133	466 019	195 343	270 675	108 508	18 166	8 149	135 853	244 958	16 774
Bad Kreuznach, gkSt.		98 794	79 249	19 545	11 220	5 981	2 344	-	56 403	4 940
Bernkastel-Wittlich	231	361 269	163 097	198 172	70 415	10 349	5 320	112 088	241 094	22 496
Birkenfeld	134	363 731	132 760	230 971	19 231	11 360	3 568	196 813	109 820	5 876
Idar-Oberstein, gkSt.		85 316	83 441	1 875	-	628	1 248	-	26 121	1 668
Cochem-Zell	135	185 562	75 075	110 487	33 890	5 094	2 994	68 510	103 763	13 317
Donnersbergkreis	333	229 046	82 808	146 238	54 742	10 709	4 033	76 755	106 649	8 785
Eifelkreis Bitburg-Prüm	232	323 389	117 403	205 986	83 319	14 029	3 879	104 758	144 902	13 340
Germersheim	334	410 963	201 017	209 946	72 501	10 232	7 754	119 459	182 682	16 066
Kaiserslautern	335	331 663	120 807	210 856	72 213	21 136	5 564	111 943	135 450	13 342
Kusel	336	210 011	64 046	145 965	58 324	13 614	3 436	70 591	95 735	7 310
Mainz-Bingen	339	835 219	484 828	350 391	18 533	12 604	14 547	304 707	351 907	27 490
Bingen am Rhein, gkSt.		61 582	59 960	1 622	-	144	1 477	-	19 959	2 982
Ingelheim am Rhein, gkSt.		223 886	221 272	2 614	-	9	2 604	-	27 757	4 222
Mayen-Koblenz	137	633 917	301 262	332 655	106 105	15 527	11 906	199 117	367 565	27 135
Andernach, gkSt.		61 267	55 510	5 758	2 311	1 913	1 533	-	39 905	5 414
Mayen, gkSt.		40 318	34 017	6 300	2 580	2 791	929	-	25 723	3 052
Neuwied	138	572 597	261 595	311 001	111 071	22 112	9 486	168 332	246 370	16 285
Neuwied, gkSt.		110 158	81 818	28 341	20 108	5 292	2 941	-	61 034	4 947
Rhein-Hunsrück-Kreis	140	325 437	147 349	178 089	53 475	8 375	5 403	110 836	146 486	13 783
Rhein-Lahn-Kreis	141	363 774	137 909	225 865	92 745	15 403	6 408	111 311	194 776	15 646
Lahnstein, gkSt.		32 779	22 774	10 006	7 240	1 763	1 003	-	10 242	1 452
Rhein-Pfalz-Kreis	338	403 344	190 354	212 991	68 935	8 510	10 573	124 973	183 999	16 866
Südliche Weinstraße	337	336 755	149 852	186 903	57 147	8 146	6 658	114 953	132 588	14 197
Südwestpfalz	340	246 237	95 726	150 512	50 544	7 375	4 964	87 628	125 468	9 068
Trier-Saarburg	235	418 348	142 424	275 924	114 851	13 274	6 611	141 188	186 733	15 160
Vulkaneifel	233	205 453	82 322	123 131	43 347	7 321	2 877	69 586	95 670	8 067
Westerwaldkreis	143	655 192	322 309	332 883	63 132	14 516	10 808	244 426	250 309	20 716
Bezirksverband Pfalz		55 619	-	55 619	-	28 100	-	27 519	26 684	4 050
Rheinland-Pfalz		12 095 149	5 965 072	6 130 077	2 191 660	557 458	220 846	3 160 114	5 744 271	518 401
kreisfreie Städte		2 635 650	1 824 164	811 486	532 060	223 156	56 270	-	1 284 149	153 020
Landkreise <sup>1</sup>		9 403 880	4 140 907	5 262 972	1 659 599	306 202	164 576	3 132 595	4 433 438	361 330
große kreisangehörige Städte		714 101	638 040	76 060	43 459	18 521	14 080	-	267 143	28 677

<sup>1</sup> Einbezogen sind die Landkreise, die verbandsfreien Gemeinden und die Verbandsgemeinden mit ihren Ortsgemeinden.

Verwaltungsbezirk	Gem.- Schl.- Nr.	Einnahmen des Verwaltungshaushalts						
		Einnahmen aus Verwaltung und Betrieb			sonstige Finanzeinnahmen		Bruttoeinnahmen des Verwaltungs- haushalts	
		übrige Verwaltungs- und Betriebs- einnahmen	Erstattungen von Ausgaben des Verwaltungs- haushalts	Zuweisungen und Zuschüsse für laufende Zwecke	zusammen	darunter		
						Gewinn- anteile, Konzessions- abgaben		Ersatz von sozialen Leistungen

## Kreisfreie Städte

Frankenthal (Pfalz), St.	311	747	21 171	14 654	14 567	2 569	8 270	167 339	3 404,80
Kaiserslautern, St.	312	8 012	61 785	37 332	40 068	9 481	20 372	450 999	4 449,65
Koblenz, St.	111	4 208	113 432	38 519	41 323	12 955	21 573	497 298	4 317,42
Landau i. d. Pf., St.	313	2 283	24 241	15 907	14 668	2 165	9 514	179 580	3 746,87
Ludwigshafen a. Rh., St.	314	6 074	86 049	44 004	74 072	17 027	40 480	648 964	3 701,11
Mainz, St.	315	9 441	114 961	55 893	94 184	19 197	44 784	749 198	3 379,03
Neustadt a. d. Weinstr., St.	316	1 543	24 961	12 840	16 206	2 955	10 130	179 361	3 324,40
Pirmasens, St.	317	461	31 576	12 354	15 253	2 409	9 870	178 266	4 379,90
Speyer, St.	318	2 650	39 114	15 948	17 115	3 930	9 143	200 260	3 903,25
Trier, St.	211	12 254	151 867	43 870	43 699	10 057	24 968	587 281	5 225,29
Worms, St.	319	3 593	69 141	21 939	27 745	4 343	18 740	351 520	4 140,99
Zweibrücken, St.	320	716	17 346	10 246	9 845	1 798	6 017	138 476	4 001,39

Landkreise<sup>1</sup>

Ahrweiler	131	10 582	106 244	129 701	25 737	6 312	15 952	650 129	5 069,04
Altenkirchen (Ww.)	132	3 526	89 938	75 174	28 073	5 406	18 218	605 073	4 596,28
Alzey-Worms	331	3 312	55 831	72 282	27 496	5 434	17 025	558 696	4 202,49
Bad Dürkheim	332	7 052	86 115	87 146	24 408	6 005	14 730	604 284	4 486,01
Bad Kreuznach	133	17 816	99 942	110 426	40 115	7 127	26 664	751 092	4 650,95
Bad Kreuznach, gkSt.		5 893	14 400	31 170	6 338	3 349	1 683	161 535	3 057,93
Bernkastel-Wittlich	231	30 177	117 988	70 432	26 323	5 424	15 404	628 686	5 456,92
Birkenfeld	134	9 904	47 983	46 056	24 241	2 857	15 940	497 792	6 079,45
Idar-Oberstein, gkSt.		1 135	6 353	16 965	4 718	1 118	760	116 155	4 008,94
Cochem-Zell	135	11 674	45 245	33 527	12 614	2 374	7 674	301 939	4 829,09
Donnersbergkreis	333	6 268	46 633	44 963	18 215	3 588	11 093	353 910	4 647,85
Eifelkreis Bitburg-Prüm	232	11 588	54 798	65 176	20 979	4 195	12 533	489 270	4 702,85
Germersheim	334	7 719	80 859	78 038	26 508	4 992	18 501	620 152	4 729,11
Kaiserslautern	335	4 824	53 305	63 980	28 116	4 821	17 633	495 229	4 572,33
Kusel	336	6 657	38 980	42 787	19 168	1 757	12 730	324 914	4 553,93
Mainz-Bingen	339	22 895	162 043	139 479	110 683	8 011	82 754	1 297 809	6 031,80
Bingen am Rhein, gkSt.		1 810	9 083	6 084	2 272	1 174	183	83 813	3 187,53
Ingelheim am Rhein, gkSt.		11 445	3 537	8 553	15 329	1 925	497	266 971	7 400,24
Mayen-Koblenz	137	15 798	188 709	135 923	47 194	7 136	32 594	1 048 677	4 796,21
Andernach, gkSt.		3 861	17 518	13 112	3 846	1 106	900	105 018	3 464,46
Mayen, gkSt.		1 334	9 278	12 058	1 678	707	558	67 719	3 411,87
Neuwied	138	8 501	123 013	98 571	43 776	8 101	28 950	862 743	4 591,53
Neuwied, gkSt.		1 339	21 136	33 612	6 056	3 097	1 460	177 249	2 677,92
Rhein-Hunsrück-Kreis	140	24 890	52 383	55 430	21 377	4 040	13 237	493 300	4 657,51
Rhein-Lahn-Kreis	141	14 650	102 135	62 346	25 775	3 852	15 507	584 325	4 689,27
Lahnstein, gkSt.		861	4 221	3 707	1 241	682	148	44 263	2 397,63
Rhein-Pfalz-Kreis	338	6 517	79 785	80 830	24 950	4 983	16 042	612 294	3 925,51
Südliche Weinstraße	337	10 903	53 431	54 058	23 514	3 973	15 598	492 857	4 368,99
Südwestpfalz	340	6 079	46 169	64 151	28 133	3 087	23 281	399 838	4 206,74
Trier-Saarburg	235	28 953	67 824	74 796	29 466	8 053	16 144	634 547	4 129,25
Vulkaneifel	233	21 507	36 786	29 310	24 349	2 577	17 796	325 472	5 267,90
Westerwaldkreis	143	21 150	97 767	110 675	40 890	6 193	25 235	946 391	4 582,52
Bezirksverband Pfalz		1 281	5 008	16 345	8 117	7 309	-	90 419	62,80
Rheinland-Pfalz		366 206	2 694 558	2 165 107	1 158 962	216 495	715 095	18 998 381	4 560,13
kreisfreie Städte		51 981	755 642	323 505	408 744	88 886	223 860	4 328 543	3 976,52
Landkreise <sup>1</sup>		312 943	1 933 908	1 825 257	742 102	120 299	491 235	14 579 419	4 737,16
große kreisangehörige Städte		27 678	85 527	125 261	41 479	13 158	6 190	1 022 722	3 665,93

<sup>1</sup> Einbezogen sind die Landkreise, die verbandsfreien Gemeinden und die Verbandsgemeinden mit ihren Ortsgemeinden.

Verwaltungsbezirk	Gem.- Schl.- Nr.	Einnahmen des Vermögenshaushalts					Brutto- einnahmen des Verwaltungs- und Vermögens- haushalts
		Einnahmen aus der Veräußerung von Sach- vermögen	Beiträge und ähnliche Entgelte	Zuweisungen und Zuschüsse für Investitionen	Einnahmen aus Kredit- und inneren Darlehen	Bruttoeinnahmen des Vermögens- haushalts	
		1 000 EUR					EUR je Einw.

Kreisfreie Städte

Frankenthal (Pfalz), St.	311	195	219	4 496	1 250	6 290	127,97	173 628
Kaiserslautern, St.	312	2 426	4 078	9 321	40 047	55 871	551,24	506 870
Koblenz, St.	111	1 045	452	12 129	82 220	95 861	832,25	593 159
Landau i. d. Pf., St.	313	2 381	3 254	5 913	8 489	25 561	533,32	205 141
Ludwigshafen a. Rh., St.	314	850	6 104	4 150	65 000	76 197	434,56	725 161
Mainz, St.	315	278	713	22 116	7 000	30 430	137,24	779 627
Neustadt a. d. Weinstr., St.	316	1 143	2 214	5 364	10 800	19 523	361,85	198 884
Pirmasens, St.	317	318	3 057	3 688	6 100	13 185	323,94	191 451
Speyer, St.	318	29	1 282	3 814	14 207	19 350	377,15	219 610
Trier, St.	211	959	726	12 368	36 070	50 328	447,79	637 609
Worms, St.	319	250	361	14 117	17 503	32 607	384,11	384 127
Zweibrücken, St.	320	579	2 928	1 603	16 553	23 899	690,59	162 375

Landkreise<sup>1</sup>

Ahrweiler	131	3 836	3 188	95 571	16 424	119 063	928,33	769 192
Altenkirchen (Ww.)	132	3 626	3 098	18 839	33 844	65 026	493,95	670 099
Alzey-Worms	331	7 061	1 952	20 206	36 482	66 293	498,66	624 989
Bad Dürkheim	332	1 010	3 481	29 042	12 118	48 948	363,38	653 232
Bad Kreuznach	133	6 197	1 565	20 262	43 038	71 506	442,78	822 598
Bad Kreuznach, gkSt.		327	29	935	17 709	19 046	360,54	180 581
Bernkastel-Wittlich	231	6 243	1 970	26 489	18 737	53 528	464,61	682 214
Birkenfeld	134	4 742	2 436	14 620	13 228	35 045	428,00	532 837
Idar-Oberstein, gkSt.		2 186	1 485	2 923	-	6 598	227,73	122 753
Cochem-Zell	135	3 454	2 916	12 890	16 100	41 676	666,55	343 615
Donnersbergkreis	333	5 621	2 852	11 256	15 964	37 976	498,74	391 887
Eifelkreis Bitburg-Prüm	232	4 122	4 308	25 110	37 849	72 300	694,95	561 571
Germersheim	334	2 173	3 792	14 453	25 563	45 991	350,72	666 144
Kaiserslautern	335	3 297	3 139	21 609	24 959	53 103	490,29	548 332
Kusel	336	6 890	3 752	13 329	31 756	61 329	859,58	386 243
Mainz-Bingen	339	13 979	11 387	30 315	12 879	71 573	332,65	1 369 382
Bingen am Rhein, gkSt.		5	6 477	3 511	-	9 995	380,13	93 808
Ingelheim am Rhein, gkSt.		839	1 473	143	-	3 192	88,47	270 163
Mayen-Koblenz	137	8 422	6 683	22 131	29 882	67 213	307,40	1 115 890
Andernach, gkSt.		1 454	540	2 035	3 500	7 529	248,38	112 548
Mayen, gkSt.		244	1 167	2 668	8 078	12 181	613,70	79 900
Neuwied	138	2 477	6 817	16 533	14 091	43 440	231,19	906 183
Neuwied, gkSt.		160	934	2 009	2 358	5 477	82,75	182 726
Rhein-Hunsrück-Kreis	140	8 301	6 050	25 225	9 235	49 124	463,81	542 424
Rhein-Lahn-Kreis	141	3 535	3 511	24 707	15 002	47 592	381,93	631 917
Lahnstein, gkSt.		36	17	391	1 200	1 649	89,30	45 911
Rhein-Pfalz-Kreis	338	8 700	6 481	19 544	4 000	40 107	257,13	652 401
Südliche Weinstraße	337	3 576	4 132	19 453	9 279	40 700	360,79	533 557
Südwestpfalz	340	1 862	7 854	8 639	13 378	31 915	335,78	431 753
Trier-Saarburg	235	7 091	8 311	25 310	60 541	113 093	735,94	747 639
Vulkaneifel	233	2 079	2 547	10 064	6 030	20 860	337,63	346 332
Westerwaldkreis	143	6 414	7 473	30 849	2 032	49 626	240,29	996 016
Bezirksverband Pfalz		138	-	1 215	-	1 617	1,12	92 036
Rheinland-Pfalz		135 300	135 082	656 740	807 649	1 797 747	431,51	20 796 129
kreisfreie Städte		10 453	25 387	99 079	305 239	449 102	412,58	4 777 644
Landkreise <sup>1</sup>		124 709	109 695	556 446	502 410	1 347 029	437,68	15 926 448
große kreisangehörige Städte		5 251	12 122	14 616	32 845	65 666	235,38	1 088 389

<sup>1</sup> Einbezogen sind die Landkreise, die verbandsfreien Gemeinden und die Verbandsgemeinden mit ihren Ortsgemeinden.

Verwaltungsbezirk	Gem.- Schl.- Nr.	Abzüglich haushalts- technische Ver- rechnungen	Bereinigte Bruttoeinnahmen		Nettoeinnahmen		Saldo aus Ausgaben (T18) und Einnahmen (T19), Mehrausgaben ( - ) bzw. Mehreinnahmen ( + )		
							insgesamt	des Verwaltungs- haushalts	des Vermögens- haushalts
			1 000 EUR	EUR je Einw.	1 000 EUR	EUR je Einw.	1 000 EUR		

## Kreisfreie Städte

Frankenthal (Pfalz), St.	311	9	173 619	3 532,58	81 690	1 662,11	-2 488	- 448	-2 040
Kaiserslautern, St.	312	977	505 893	4 991,25	278 985	2 752,53	694	13 265	-12 571
Koblenz, St.	111	51 703	541 456	4 700,79	362 877	3 150,41	- 217	4 633	-4 849
Landau i. d. Pf., St.	313	44	205 097	4 279,27	122 905	2 564,36	17 824	14 117	3 707
Ludwigshafen a. Rh., St.	314	-	725 161	4 135,67	420 354	2 397,32	-64 550	-38 372	-26 178
Mainz, St.	315	-	779 627	3 516,27	537 266	2 423,17	-613 780	-320 997	-292 783
Neustadt a. d. Weinstr., St.	316	589	198 295	3 675,33	106 012	1 964,89	568	9 363	-8 795
Pirmasens, St.	317	994	190 457	4 679,42	77 191	1 896,53	1 272	9 966	-8 694
Speyer, St.	318	14 312	205 298	4 001,45	143 590	2 798,70	-2 022	- 154	-1 868
Trier, St.	211	80 962	556 648	4 952,73	280 673	2 497,27	34 346	51 045	-16 698
Worms, St.	319	28 341	355 786	4 191,23	174 918	2 060,57	-3 423	6 065	-9 488
Zweibrücken, St.	320	49	162 327	4 690,57	95 135	2 749,01	11 427	9 466	1 962

Landkreise<sup>1</sup>

Ahrweiler	131	4 692	764 501	5 960,79	286 951	2 237,35	71 106	70 517	590
Altenkirchen (Ww.)	132	7 276	662 823	5 034,97	245 910	1 867,99	31 578	52 320	-20 742
Alzey-Worms	331	5 773	619 216	4 657,72	245 602	1 847,41	-11 008	27 648	-38 656
Bad Dürkheim	332	25 690	627 542	4 658,68	245 682	1 823,86	4 119	33 492	-29 374
Bad Kreuznach	133	2 562	820 036	5 077,87	310 707	1 923,98	19 483	23 200	-3 718
Bad Kreuznach, gkSt.		-	180 581	3 418,47	115 207	2 180,92	15 289	13 687	1 602
Bernkastel-Wittlich	231	19 706	662 508	5 750,49	266 694	2 314,87	19 002	57 705	-38 703
Birkenfeld	134	1 884	530 953	6 484,45	189 576	2 315,26	-71 211	-39 749	-31 463
Idar-Oberstein, gkSt.		-	122 753	4 236,66	95 718	3 303,59	-136 198	-129 988	-6 209
Cochem-Zell	135	7 849	335 766	5 370,11	145 904	2 333,52	6 098	19 216	-13 118
Donnersbergkreis	333	4 171	387 715	5 091,80	140 582	1 846,24	-7 465	6 193	-13 658
Eifelkreis Bitburg-Prüm	232	5 677	555 894	5 343,23	210 070	2 019,18	519	22 755	-22 236
Germersheim	334	4 000	662 143	5 049,33	278 065	2 120,45	9 188	45 998	-36 810
Kaiserslautern	335	2 388	545 945	5 040,57	198 177	1 829,72	24 972	34 335	-9 363
Kusel	336	652	385 591	5 404,37	140 633	1 971,08	4 640	11 147	-6 507
Mainz-Bingen	339	11 103	1 358 279	6 312,85	625 075	2 905,15	-44 804	87 018	-131 822
Bingen am Rhein, gkSt.		4 332	89 476	3 402,90	74 358	2 827,96	-2 119	9 332	-11 450
Ingelheim am Rhein, gkSt.		83	270 080	7 486,43	255 890	7 093,08	-4 186	29 869	-34 055
Mayen-Koblenz	137	40 136	1 075 754	4 920,05	427 776	1 956,47	-8 678	49 428	-58 106
Andernach, gkSt.		8 113	104 434	3 445,20	77 739	2 564,53	2 891	7 905	-5 014
Mayen, gkSt.		3 126	76 773	3 868,06	50 233	2 530,90	1 490	517	973
Neuwied	138	233	905 950	4 821,47	345 564	1 839,10	28 932	63 585	-34 653
Neuwied, gkSt.		-	182 726	2 760,66	100 942	1 525,06	6 221	11 904	-5 683
Rhein-Hunsrück-Kreis	140	3 098	539 326	5 092,07	226 676	2 140,17	8 776	44 008	-35 231
Rhein-Lahn-Kreis	141	23 739	608 178	4 880,69	217 746	1 747,44	16 701	43 987	-27 286
Lahnstein, gkSt.		-	45 911	2 486,94	28 134	1 523,97	4 589	7 102	-2 512
Rhein-Pfalz-Kreis	338	19 131	633 270	4 060,00	254 215	1 629,81	-8 790	26 144	-34 934
Südliche Weinstraße	337	1 929	531 628	4 712,68	214 241	1 899,16	16 109	34 342	-18 232
Südwestpfalz	340	1 199	430 554	4 529,90	149 602	1 573,98	-8 461	7 452	-15 912
Trier-Saarburg	235	7 433	740 206	4 816,82	295 316	1 921,74	241	33 947	-33 707
Vulkaneifel	233	3 147	343 184	5 554,58	136 403	2 207,74	16 669	31 191	-14 523
Westerwaldkreis	143	8 926	987 091	4 779,59	415 702	2 012,87	11 377	94 577	-83 200
Bezirksverband Pfalz		347	91 689	63,68	15 236	10,58	-2 807	2 200	-5 007
Rheinland-Pfalz		390 721	20 405 408	4 897,85	8 909 699	2 138,57	-494 061	640 604	-1134 666
kreisfreie Städte		177 980	4 599 664	4 225,59	2 681 595	2 463,51	-620 349	-242 053	-378 296
Landkreise <sup>1</sup>		212 394	15 714 054	5 105,83	6 212 868	2 018,69	129 094	880 457	-751 363
große kreisangehörige Städte		15 654	1 072 735	3 845,20	798 222	2 861,21	-112 022	-49 673	-62 349

<sup>1</sup> Einbezogen sind die Landkreise, die verbandsfreien Gemeinden und die Verbandsgemeinden mit ihren Ortsgemeinden.

Verwaltungsbezirk	Gem.- Schl.- Nr.	Ausgaben des Verwaltungshaushalts							
		Personal- ausgaben	sächl. Verwaltungs- und Betriebsaufwand			Zuweisungen und Zuschüsse			
			zu- sammen	Ver- waltungs- und Betriebs- ausgaben	Erstattungen von Ausgaben des Verwaltungs- haushalts	zu- sammen	Zuweisungen und sonstige Zuschüsse für laufende Zwecke	Leistungen der Sozial- und Jugendhilfe	Leistungen an Kriegsopfer und sonstige soziale Leistungen
1 000 EUR									
Ahrweiler	131	92 835	84 412	77 476	6 937	18 530	8 116	9 051	1 297
Altenkirchen (Ww.)	132	93 707	55 243	43 983	11 260	21 203	8 260	8 162	4 781
Alzey-Worms	331	90 551	65 877	55 496	10 381	7 639	5 320	-	2 313
Bad Dürkheim	332	106 346	75 204	61 243	13 961	17 101	12 730	-	4 249
Bad Kreuznach	133	132 262	78 383	63 065	15 318	51 089	18 674	25 180	7 218
Bernkastel-Wittlich	231	78 897	71 154	59 801	11 353	20 766	11 379	6 455	2 764
Birkenfeld	134	64 172	46 704	33 488	13 216	19 726	9 195	8 522	2 009
Cochern-Zell	135	41 210	30 344	27 550	2 794	10 654	6 869	2 015	1 769
Donnersbergkreis	333	60 855	45 985	37 589	8 396	10 386	1 661	5 314	3 411
Eifelkreis Bitburg-Prüm	232	66 106	70 416	56 460	13 956	14 142	5 933	5 270	2 936
Germersheim	334	106 861	73 597	64 222	9 375	15 900	10 452	299	5 149
Kaiserslautern	335	86 679	48 078	40 770	7 308	8 719	5 599	-	2 998
Kusel	336	53 973	32 092	26 845	5 247	1 647	1 416	-	- 6
Mainz-Bingen	339	163 306	142 090	119 192	22 898	37 912	18 540	14 033	5 337
Mayen-Koblenz	137	188 768	124 074	94 640	29 434	54 991	19 471	22 408	13 112
Neuwied	138	127 029	95 766	87 170	8 596	63 042	32 521	17 223	13 298
Rhein-Hunsrück-Kreis	140	66 639	60 254	49 956	10 298	10 222	10 222	-	-
Rhein-Lahn-Kreis	141	69 503	74 776	52 348	22 428	25 001	9 687	11 411	3 903
Rhein-Pfalz-Kreis	338	106 313	72 914	61 112	11 802	14 904	11 429	-	3 475
Südliche Weinstraße	337	68 776	59 374	48 940	10 434	11 467	7 737	-	3 731
Südwestpfalz	340	66 687	41 656	34 488	7 168	4 817	1 662	-	3 150
Trier-Saarburg	235	86 322	88 747	71 861	16 886	9 872	9 834	37	1
Vulkaneifel	233	37 486	50 381	41 789	8 592	8 711	4 197	3 482	856
Westerwaldkreis	143	128 403	121 225	99 149	22 075	24 409	16 160	-	8 242
Rheinland-Pfalz		2 183 685	1 708 746	1 408 635	300 112	482 850	247 065	138 861	95 993



Verwaltungsbezirk	Gem.- Schl.- Nr.	Ausgaben des Verwaltungshaushalts			Bruttoausgaben des Verwaltungshaushalts	
		sonstige Finanzausgaben				
		zusammen	darunter			
			Zinsausgaben	allgemeine Zuweisungen und Umlagen		
		1 000 EUR				EUR je Einw.
Ahrweiler	131	107 833	5 178	102 420	303 611	2 367,24
Altenkirchen (Ww.)	132	128 262	4 444	122 996	298 415	2 266,83
Alzey-Worms	331	128 461	3 733	124 408	292 527	2 200,38
Bad Dürkheim	332	113 662	2 979	110 401	312 313	2 318,51
Bad Kreuznach	133	144 512	7 424	136 300	406 246	2 515,58
Bernkastel-Wittlich	231	114 893	3 430	110 802	285 709	2 479,92
Birkenfeld	134	233 314	2 358	230 104	363 916	4 444,45
Cochem-Zell	135	71 683	2 328	69 262	153 890	2 461,25
Donnersbergkreis	333	82 881	5 936	76 765	200 107	2 627,97
Eifelkreis Bitburg-Prüm	232	111 143	5 345	105 535	261 808	2 516,49
Germersheim	334	125 457	4 208	119 637	321 816	2 454,08
Kaiserslautern	335	115 604	4 890	110 542	259 080	2 392,02
Kusel	336	74 890	4 187	70 634	162 602	2 279,00
Mainz-Bingen	339	336 494	3 184	330 704	679 802	3 159,50
Mayen-Koblenz	137	213 473	12 831	199 321	581 306	2 658,65
Neuwied	138	174 195	4 525	169 288	460 032	2 448,29
Rhein-Hunsrück-Kreis	140	113 602	978	112 218	250 717	2 367,15
Rhein-Lahn-Kreis	141	116 241	4 703	111 366	285 522	2 291,34
Rhein-Pfalz-Kreis	338	128 428	1 553	125 615	322 558	2 067,97
Südliche Weinstraße	337	117 514	1 772	115 413	257 131	2 279,37
Südwestpfalz	340	90 619	2 790	87 802	203 779	2 143,98
Trier-Saarburg	235	154 055	8 315	145 549	338 997	2 205,99
Vulkaneifel	233	73 272	2 474	70 172	169 850	2 749,09
Westerwaldkreis	143	250 265	3 565	246 220	524 302	2 538,72
Rheinland-Pfalz		3 320 753	103 129	3 203 474	7 696 034	2 500,60



Verwaltungsbezirk	Gem.- Schl.- Nr.	Ausgaben des Vermögenshaushalts						Brutto- ausgaben des Verwaltungs- und Vermögens- haushalts	Abzüglich haushalts- technische Verrechnungen
		Ver- mögens- erwerb	Bau- maß- nahmen	Tilgung von Krediten, Rück- zahlung innerer Darlehen	Zu- weisungen und Zuschüsse für Investi- tionen	Bruttoausgaben des Vermögenshaushalts			
						1 000 EUR			
Ahrweiler	131	18 441	84 212	10 142	367	113 325	883,59	416 936	4 692
Altenkirchen (Ww.)	132	7 994	34 282	19 133	229	66 139	502,41	364 554	1 706
Alzey-Worms	331	14 715	55 974	15 866	193	87 095	655,13	379 622	5 773
Bad Dürkheim	332	12 880	34 489	10 170	2 474	63 011	467,77	375 324	10 994
Bad Kreuznach	133	12 838	24 996	14 639	564	53 040	328,44	459 286	2 562
Bernkastel-Wittlich	231	20 159	46 650	10 739	1 822	79 439	689,52	365 148	3 835
Birkenfeld	134	6 151	26 675	5 969	28	38 822	474,13	402 738	1 884
Cochern-Zell	135	9 985	25 149	4 709	1 112	40 996	655,68	194 886	-
Donnersbergkreis	333	6 467	16 013	6 514	103	29 099	382,16	229 206	4 171
Eifelkreis Bitburg-Prüm	232	8 519	37 168	10 585	314	56 587	543,92	318 395	5 677
Germersheim	334	12 614	38 332	10 724	1 420	63 101	481,19	384 916	4 000
Kaiserslautern	335	10 645	26 458	11 302	55	48 459	447,41	307 539	2 388
Kusel	336	10 349	20 072	15 130	1 292	46 843	656,54	209 445	615
Mainz-Bingen	339	46 883	72 998	13 064	3 942	140 016	650,75	819 818	7 993
Mayen-Koblenz	137	21 315	42 609	25 038	1 809	95 436	436,48	676 742	16 613
Neuwied	138	11 905	39 629	8 835	435	63 439	337,62	523 471	233
Rhein-Hunsrück-Kreis	140	12 517	56 011	4 079	980	73 717	696,00	324 434	3 098
Rhein-Lahn-Kreis	141	10 019	29 400	9 626	2 073	51 151	410,50	336 674	10 670
Rhein-Pfalz-Kreis	338	14 217	37 871	5 649	728	58 465	374,83	381 024	6 430
Südliche Weinstraße	337	18 824	26 128	6 364	256	51 596	457,38	308 727	1 929
Südwestpfalz	340	5 011	27 039	4 782	133	39 556	416,17	243 334	1 199
Trier-Saarburg	235	9 246	55 396	35 431	465	115 186	749,56	454 183	7 433
Vulkaneifel	233	3 826	16 696	5 315	902	26 738	432,77	196 588	3 147
Westerwaldkreis	143	24 793	83 444	6 705	1 776	119 768	579,93	644 070	8 926
Rheinland-Pfalz		330 312	957 691	270 508	23 471	1 621 026	526,71	9 317 060	115 969

Verwaltungsbezirk	Gem.- Schl.- Nr.	Bereinigte Bruttoausgaben		Abzüglich Zahlungen			Nettoausgaben	
				von Gemeinden und Gemeindeverbänden		von anderen Ebenen des öffentlichen Bereichs		
				insgesamt	Verwaltungs- haushalt			
		1 000 EUR	EUR je Einw.	1 000 EUR			EUR je Einw.	
Ahrweiler	131	412 244	3 214,25	62 263	61 601	168 733	181 248	1 413,19
Altenkirchen (Ww.)	132	362 848	2 756,28	116 399	115 216	54 612	191 838	1 457,24
Alzey-Worms	331	373 849	2 812,08	86 428	84 283	51 906	235 515	1 771,54
Bad Dürkheim	332	364 330	2 704,67	85 534	84 837	61 813	216 983	1 610,81
Bad Kreuznach	133	456 724	2 828,15	121 753	120 317	87 438	247 534	1 532,79
Bernkastel-Wittlich	231	361 313	3 136,15	76 697	74 354	52 985	231 630	2 010,52
Birkenfeld	134	400 854	4 895,57	52 739	51 854	48 790	299 324	3 655,60
Cochern-Zell	135	194 886	3 116,93	46 951	46 126	29 345	118 590	1 896,68
Donnersbergkreis	333	225 035	2 955,35	67 837	67 767	39 601	117 597	1 544,39
Eifelkreis Bitburg-Prüm	232	312 718	3 005,84	74 946	72 983	62 711	175 062	1 682,69
Germersheim	334	380 916	2 904,77	86 391	85 104	39 347	255 178	1 945,92
Kaiserslautern	335	305 151	2 817,39	88 716	87 681	60 645	155 791	1 438,38
Kusel	336	208 829	2 926,91	54 648	54 403	48 836	105 345	1 476,50
Mainz-Bingen	339	811 825	3 773,10	157 724	153 289	59 774	594 327	2 762,24
Mayen-Koblenz	137	660 129	3 019,15	162 679	160 815	98 201	399 248	1 825,99
Neuwied	138	523 238	2 784,67	142 404	137 101	75 071	305 762	1 627,27
Rhein-Hunsrück-Kreis	140	321 336	3 033,90	64 377	63 149	47 157	209 802	1 980,85
Rhein-Lahn-Kreis	141	326 004	2 616,21	76 825	75 109	60 937	188 241	1 510,66
Rhein-Pfalz-Kreis	338	374 594	2 401,58	76 185	75 670	54 213	244 196	1 565,58
Südliche Weinstraße	337	306 798	2 719,65	75 793	74 854	44 666	186 339	1 651,82
Südwestpfalz	340	242 135	2 547,53	70 488	70 397	36 746	134 901	1 419,31
Trier-Saarburg	235	446 749	2 907,18	86 614	86 131	98 449	261 686	1 702,90
Vulkaneifel	233	193 441	3 130,92	48 847	48 724	30 890	113 704	1 840,35
Westerwaldkreis	143	635 144	3 075,43	161 543	158 575	77 276	396 326	1 919,05
Rheinland-Pfalz		9 201 091	2 989,63	2 144 781	2 110 340	1 490 142	5 566 168	1 808,57

Verwaltungsbezirk	Gem.- Schl.- Nr.	Einnahmen des Verwaltungshaushalts								
		Steuern, allgemeine Zuweisungen							Einnahmen aus Verwaltung und Betrieb	
		zusammen	Steuern und steuer- ähnliche Ein- nahmen	allgemeine Zuweisungen und Umlagen					zusammen	Gebühren, zweck- gebundene Abgaben
				zu- sammen	Schlüssel- zu- weisungen	Bedarfszu- weisungen, sonstige allgemeine Zu- weisungen	Ausgleichs- leistungen	allgemeine Umlagen		
1 000 EUR										
Ahrweiler	131	239 062	178 129	60 934	23 544	5 867	7 104	24 418	109 998	8 174
Altenkirchen (Ww.)	132	258 597	162 609	95 988	27 448	7 149	6 263	55 129	77 658	7 183
Alzey-Worms	331	248 173	160 539	87 634	25 633	5 915	7 645	48 441	60 046	9 989
Bad Dürkheim	332	245 653	170 764	74 889	21 034	10 812	8 628	34 415	94 678	18 088
Bad Kreuznach	133	290 305	195 181	95 124	37 699	10 021	8 149	39 255	136 822	12 230
Bernkastel-Wittlich	231	226 496	162 738	63 758	19 939	5 327	5 320	33 173	100 199	15 022
Birkenfeld	134	184 270	132 647	51 623	19 231	5 154	3 568	23 671	58 632	3 986
Cochern-Zell	135	123 134	74 833	48 301	13 104	1 605	2 994	30 599	44 896	10 357
Donnersbergkreis	333	149 098	82 705	66 394	19 018	6 226	4 033	37 117	53 083	5 581
Eifelkreis Bitburg-Prüm	232	205 277	116 893	88 383	34 859	7 320	3 879	42 326	66 314	8 189
Germersheim	334	265 967	200 980	64 987	14 126	5 936	7 754	37 172	81 154	11 246
Kaiserslautern	335	218 260	120 752	97 508	28 285	12 264	5 564	51 395	61 765	9 303
Kusel	336	133 049	63 963	69 086	25 380	7 286	3 436	32 984	35 944	5 064
Mainz-Bingen	339	591 814	484 827	106 987	18 533	7 520	14 547	66 387	145 478	21 245
Mayen-Koblenz	137	426 068	301 137	124 931	38 446	9 966	11 906	64 614	180 071	19 535
Neuwied	138	366 475	261 393	105 082	34 472	10 488	9 486	50 636	127 600	12 052
Rhein-Hunsrück-Kreis	140	208 516	147 109	61 407	13 338	3 421	5 403	39 245	69 573	9 083
Rhein-Lahn-Kreis	141	226 715	137 806	88 908	31 725	8 087	6 408	42 689	76 074	9 725
Rhein-Pfalz-Kreis	338	267 385	190 354	77 031	24 151	6 364	10 573	35 943	71 292	11 683
Südliche Weinstraße	337	225 702	149 684	76 018	17 556	5 143	6 658	46 662	57 114	9 995
Südwestpfalz	340	163 226	95 661	67 566	21 554	4 487	4 964	36 561	52 985	6 325
Trier-Saarburg	235	276 282	142 136	134 146	58 041	8 276	6 611	61 218	81 885	9 976
Vulkaneifel	233	134 713	81 957	52 756	15 379	2 820	2 877	31 680	52 861	5 731
Westerwaldkreis	143	478 519	322 147	156 371	30 980	6 253	10 808	108 329	109 137	14 436
Rheinland-Pfalz		6 152 755	4 136 942	2 015 813	613 473	163 706	164 576	1 074 058	2 005 261	254 198

Verwaltungsbezirk	Gem.- Schl.- Nr.	Einnahmen des Verwaltungshaushalts							
		Einnahmen aus Verwaltung und Betrieb			sonstige Finanzeinnahmen			Bruttoeinnahmen des Verwaltungs- haushalts	
		übrige Verwaltungs- und Betriebs- einnahmen	Erstattungen von Ausgaben des Verwaltungs- haushalts	Zuweisungen und Zuschüsse für laufende Zwecke	zusammen	darunter			
						Gewinn- anteile, Konzessions- abgaben	Ersatz von sozialen Leistungen		
		1 000 EUR							
Ahrweiler	131	10 448	33 882	57 494	8 832	5 129	395	357 893	2 790,48
Altenkirchen (Ww.)	132	3 320	25 239	41 917	8 346	3 611	738	344 601	2 617,67
Alzey-Worms	331	3 153	13 588	33 317	10 263	5 434	130	318 483	2 395,61
Bad Dürkheim	332	6 588	23 892	46 109	9 209	5 916	276	349 540	2 594,88
Bad Kreuznach	133	17 507	32 104	74 981	14 572	6 963	2 604	441 698	2 735,11
Bernkastel-Wittlich	231	29 070	19 710	36 397	9 014	4 297	524	335 710	2 913,92
Birkenfeld	134	9 692	12 733	32 222	7 869	2 720	815	250 771	3 062,63
Cochern-Zell	135	11 288	9 902	13 348	4 606	1 892	347	172 636	2 761,07
Donnersbergkreis	333	6 040	17 260	24 201	7 083	3 588	1 184	209 264	2 748,23
Eifelkreis Bitburg-Prüm	232	10 997	19 995	27 133	8 000	3 666	701	279 591	2 687,42
Germersheim	334	7 531	17 993	44 384	8 031	4 992	638	355 152	2 708,30
Kaiserslautern	335	4 774	17 662	30 027	9 849	4 821	943	289 875	2 676,34
Kusel	336	5 706	5 514	19 661	4 989	1 757	240	173 982	2 438,50
Mainz-Bingen	339	19 486	34 619	70 128	27 237	7 957	2 430	764 529	3 553,29
Mayen-Koblenz	137	14 986	65 764	79 787	17 440	7 136	4 021	623 580	2 851,99
Neuwied	138	8 094	39 742	67 712	16 008	7 133	2 740	510 083	2 714,67
Rhein-Hunsrück-Kreis	140	24 668	8 385	27 437	7 424	3 690	37	285 513	2 695,68
Rhein-Lahn-Kreis	141	14 414	33 268	18 667	10 679	3 850	914	313 467	2 515,60
Rhein-Pfalz-Kreis	338	5 831	19 712	34 066	8 387	4 983	79	347 064	2 225,08
Südliche Weinstraße	337	10 437	14 612	22 069	7 263	3 973	503	290 078	2 571,43
Südwestpfalz	340	5 864	10 327	30 468	4 796	3 079	476	221 007	2 325,24
Trier-Saarburg	235	28 611	17 782	25 517	8 630	4 938	92	366 798	2 386,91
Vulkaneifel	233	21 260	13 954	11 917	5 976	2 077	264	193 550	3 132,69
Westerwaldkreis	143	21 038	28 884	44 780	13 647	5 893	1 230	601 303	2 911,57
Rheinland-Pfalz		300 802	536 522	913 739	238 152	109 494	22 322	8 396 168	2 728,09

Verwaltungsbezirk	Gem.- Schl.- Nr.	Einnahmen des Vermögenshaushalts						Brutto- einnahmen des Verwaltungs- und Vermögens- haushalts
		Einnahmen aus der Veräußerung von Sach- vermögen	Beiträge und ähnliche Entgelte	Zuweisungen und Zuschüsse für Investitionen	Einnahmen aus Kredit und inneren Darlehen	Bruttoeinnahmen des Vermögens- haushalts		
		1 000 EUR						EUR je Einw.
Ahrweiler	131	3 826	3 188	93 621	12 224	112 903	880,30	470 795
Altenkirchen (Ww.)	132	3 570	3 098	13 106	24 444	49 481	375,87	394 081
Alzey-Worms	331	7 061	1 952	13 433	28 007	51 038	383,91	369 521
Bad Dürkheim	332	931	3 481	20 342	8 822	36 872	273,73	386 412
Bad Kreuznach	133	6 152	1 565	12 998	28 242	49 401	305,90	491 099
Bernkastel-Wittlich	231	6 194	1 970	19 229	18 737	46 149	400,57	381 859
Birkenfeld	134	4 724	2 436	12 064	7 028	26 265	320,77	277 035
Cochern-Zell	135	3 452	2 916	10 365	8 240	31 290	500,44	203 926
Donnersbergkreis	333	5 612	2 852	6 553	7 097	22 148	290,86	231 412
Eifelkreis Bitburg-Prüm	232	3 695	4 308	13 689	19 524	41 716	400,98	321 308
Germersheim	334	1 958	3 792	7 880	16 063	29 703	226,51	384 855
Kaiserslautern	335	3 279	3 139	11 230	15 411	33 160	306,16	323 034
Kusel	336	6 833	3 752	10 982	20 922	44 341	621,48	218 323
Mainz-Bingen	339	13 965	11 387	19 638	12 879	60 881	282,95	825 410
Mayen-Koblenz	137	8 417	6 683	17 595	27 272	60 062	274,70	683 642
Neuwied	138	2 469	6 817	11 145	7 791	30 537	162,52	540 620
Rhein-Hunsrück-Kreis	140	8 292	6 050	19 540	9 235	43 429	410,04	328 943
Rhein-Lahn-Kreis	141	3 531	3 511	11 748	7 002	26 630	213,71	340 097
Rhein-Pfalz-Kreis	338	8 664	6 481	12 188	4 000	31 504	201,97	378 567
Südliche Weinstraße	337	3 568	4 132	13 095	7 279	32 334	286,63	322 413
Südwestpfalz	340	1 857	7 854	5 273	13 378	28 543	300,31	249 550
Trier-Saarburg	235	7 081	8 311	14 023	49 541	90 796	590,85	457 594
Vulkaneifel	233	2 075	2 547	6 210	4 230	15 202	246,05	208 752
Westerwaldkreis	143	6 294	7 473	24 408	2 032	43 065	208,52	644 368
Rheinland-Pfalz		123 499	109 694	400 358	359 400	1 037 449	337,09	9 433 617

Verwaltungsbezirk	Gem.- Schl.- Nr.	Abzüglich haushalts- technische Ver- rechnungen	Bereinigte Bruttoeinnahmen		Nettoeinnahmen		Saldo aus Ausgaben (T20) und Einnahmen (T21), Mehrausgaben ( - ) bzw. Mehreinnahmen ( + )		
							insgesamt	des Verwaltungs- haushalts	des Vermögens- haushalts
		1 000 EUR	EUR je Einw.		1 000 EUR	EUR je Einw.	1 000 EUR		
Ahrweiler	131	4 692	466 104	3 634,19	235 108	1 833,13	53 860	54 282	- 422
Altenkirchen (Ww.)	132	1 706	392 376	2 980,58	221 365	1 681,54	29 528	46 186	- 16 658
Alzey-Worms	331	5 773	363 747	2 736,10	225 414	1 695,55	- 10 101	25 956	- 36 057
Bad Dürkheim	332	10 994	375 418	2 786,99	228 071	1 693,13	11 089	37 227	- 26 138
Bad Kreuznach	133	2 562	488 537	3 025,15	279 346	1 729,79	31 813	35 452	- 3 639
Bernkastel-Wittlich	231	3 835	378 024	3 281,20	248 341	2 155,57	16 710	50 000	- 33 290
Birkenfeld	134	1 884	275 151	3 360,38	173 622	2 120,42	- 125 703	- 113 145	- 12 558
Cochern-Zell	135	-	203 926	3 261,51	127 630	2 041,26	9 040	18 746	- 9 706
Donnersbergkreis	333	4 171	227 240	2 984,31	119 803	1 573,35	2 205	9 157	- 6 952
Eifelkreis Bitburg-Prüm	232	5 677	315 631	3 033,83	177 974	1 710,68	2 912	17 784	- 14 871
Germersheim	334	4 000	380 855	2 904,30	255 117	1 945,45	- 61	33 337	- 33 398
Kaiserslautern	335	2 388	320 647	2 960,45	171 286	1 581,44	15 495	30 795	- 15 299
Kusel	336	615	217 708	3 051,35	114 224	1 600,94	8 879	11 380	- 2 502
Mainz-Bingen	339	7 993	817 417	3 799,09	599 919	2 788,23	5 592	84 728	- 79 136
Mayen-Koblenz	137	16 613	667 029	3 050,71	406 148	1 857,55	6 900	42 274	- 35 374
Neuwied	138	233	540 387	2 875,94	322 911	1 718,54	17 149	50 051	- 32 902
Rhein-Hunsrück-Kreis	140	3 098	325 845	3 076,48	214 311	2 023,43	4 509	34 797	- 30 288
Rhein-Lahn-Kreis	141	10 670	329 427	2 643,69	191 665	1 538,13	3 423	27 945	- 24 521
Rhein-Pfalz-Kreis	338	6 430	372 137	2 385,83	241 739	1 549,83	- 2 456	24 505	- 26 962
Südliche Weinstraße	337	1 929	320 483	2 840,96	200 025	1 773,14	13 685	32 948	- 19 262
Südwestpfalz	340	1 199	248 352	2 612,93	141 118	1 484,71	6 216	17 229	- 11 012
Trier-Saarburg	235	7 433	450 161	2 929,38	265 097	1 725,10	3 411	27 802	- 24 390
Vulkaneifel	233	3 147	205 605	3 327,80	125 868	2 037,23	12 164	23 701	- 11 536
Westerwaldkreis	143	8 926	635 442	3 076,87	396 624	1 920,49	297	77 001	- 76 703
Rheinland-Pfalz		115 969	9 317 648	3 027,50	5 682 725	1 846,44	116 557	700 134	- 583 577

Verwaltungsbezirk	Gem.- Schl.- Nr.	Ausgaben des Verwaltungshaushalts							
		Personal- ausgaben	sächl. Verwaltungs- und Betriebsaufwand			Zuweisungen und Zuschüsse			
			zu- sammen	Ver- waltungs- und Betriebs- ausgaben	Er- stattungen von Ausgaben des Verwaltungs- haushalts	zu- sammen	Zuweisungen und sonstige Zuschüsse für laufende zwecke	Leistungen der Sozial- und Jugendhilfe	Leistungen an Kriegsopfer und sonstige soziale Leistungen
1 000 EUR									
Ahrweiler	131	26 462	103 436	51 351	52 084	144 912	57 327	34 117	53 466
Altenkirchen (Ww.)	132	28 849	66 018	40 487	25 531	156 155	53 898	39 353	62 903
Alzey-Worms	331	33 725	26 763	21 756	5 007	174 643	65 250	49 258	60 135
Bad Dürkheim	332	36 828	47 905	19 267	28 638	168 621	66 802	44 670	57 149
Bad Kreuznach	133	33 348	56 000	27 123	28 878	203 781	67 224	35 855	100 702
Bernkastel-Wittlich	231	31 132	96 479	29 927	66 552	156 563	52 327	35 010	69 220
Birkenfeld	134	21 779	31 044	26 896	4 148	112 339	32 367	28 042	51 930
Cochern-Zell	135	22 051	32 728	16 428	16 301	73 671	28 940	15 962	28 769
Donnersbergkreis	333	25 252	26 110	14 535	11 575	93 358	33 590	20 999	38 769
Eifelkreis Bitburg-Prüm	232	30 381	44 853	36 407	8 446	126 237	48 139	31 524	46 574
Germersheim	334	32 487	52 948	22 615	30 333	162 298	60 573	47 181	54 544
Kaiserslautern	335	30 168	29 167	17 171	11 996	135 694	50 893	36 088	48 713
Kusel	336	26 128	22 674	16 014	6 660	98 133	29 717	27 548	40 868
Mainz-Bingen	339	66 735	119 935	58 157	61 778	344 286	103 753	77 630	162 903
Mayen-Koblenz	137	37 986	130 430	68 486	61 944	246 842	92 512	38 946	115 385
Neuwied	138	35 569	85 649	40 105	45 544	215 985	53 698	61 032	101 256
Rhein-Hunsrück-Kreis	140	25 802	34 881	29 098	5 783	137 500	44 280	40 391	52 828
Rhein-Lahn-Kreis	141	32 385	66 357	29 975	36 381	155 057	56 743	40 511	57 803
Rhein-Pfalz-Kreis	338	35 931	53 054	20 099	32 955	170 445	69 854	44 316	56 275
Südliche Weinstraße	337	31 184	29 455	17 964	11 491	137 767	54 713	30 800	52 254
Südwestpfalz	340	30 247	26 358	15 608	10 750	129 425	45 337	26 526	57 562
Trier-Saarburg	235	35 299	30 715	23 621	7 094	186 871	81 717	40 368	64 786
Vulkaneifel	233	18 242	21 057	15 693	5 365	83 997	22 328	18 495	43 174
Westerwaldkreis	143	44 509	52 806	32 790	20 016	229 830	97 892	52 351	79 534
Rheinland-Pfalz		772 479	1 286 822	691 572	595 250	3 844 407	1 369 872	916 973	1 557 500

Verwaltungsbezirk	Gem.- Schl.- Nr.	Ausgaben des Verwaltungshaushalts			Bruttoausgaben des Verwaltungshaushalts	
		sonstige Finanzausgaben				
		zusammen	darunter			
			Zinsausgaben	allgemeine Zuweisungen und Umlagen		
		1 000 EUR				EUR je Einw.
Ahrweiler	131	1 192	1 191	-	276 002	2 151,98
Altenkirchen (Ww.)	132	3 316	2 248	1 068	254 337	1 932,01
Alzey-Worms	331	3 389	3 374	-	238 521	1 794,15
Bad Dürkheim	332	5 124	2 533	2 592	258 478	1 918,86
Bad Kreuznach	133	28 517	27 498	1 011	321 645	1 991,71
Bernkastel-Wittlich	231	1 097	1 044	-	285 271	2 476,12
Birkenfeld	134	8 463	772	7 690	173 625	2 120,45
Cochem-Zell	135	383	383	-	128 833	2 060,51
Donnersbergkreis	333	2 890	1 135	1 755	147 610	1 938,54
Eifelkreis Bitburg-Prüm	232	3 237	2 847	-	204 707	1 967,64
Germersheim	334	4 606	1 669	2 938	252 338	1 924,26
Kaiserslautern	335	6 785	3 930	2 855	201 814	1 863,30
Kusel	336	4 230	3 087	1 143	151 166	2 118,71
Mainz-Bingen	339	34	-	-	530 990	2 467,87
Mayen-Koblenz	137	2 685	2 681	-	417 943	1 911,50
Neuwied	138	1 923	1 869	-	339 126	1 804,83
Rhein-Hunsrück-Kreis	140	392	248	145	198 576	1 874,86
Rhein-Lahn-Kreis	141	1 017	1 017	-	254 816	2 044,92
Rhein-Pfalz-Kreis	338	4 162	1 373	2 789	263 592	1 689,93
Südliche Weinstraße	337	2 980	314	2 665	201 385	1 785,20
Südwestpfalz	340	2 579	600	1 978	188 608	1 984,36
Trier-Saarburg	235	8 718	8 717	-	261 603	1 702,35
Vulkaneifel	233	1 135	701	350	124 431	2 013,97
Westerwaldkreis	143	366	270	-	327 511	1 585,84
Rheinland-Pfalz		99 220	69 498	28 979	6 002 929	1 950,48



Verwaltungsbezirk	Gem.- Schl.- Nr.	Ausgaben des Vermögenshaushalts						Brutto- ausgaben des Verwaltungs- und Vermögens- haushats	Abzüglich haushalts- technische Verrechnungen
		Ver- mögens- erwerb	Bau- maß- nahmen	Tilgung von Krediten, Rück- zahlung innerer Darlehen	Zu- weisungen und Zuschüsse für Investi- tionen	Bruttoausgaben des Vermögenshaushalts			
						1 000 EUR			
Ahrweiler	131	2 296	1 531	779	543	5 148	40,14	281 150	-
Altenkirchen (Ww.)	132	2 757	10 494	4 336	1 679	19 629	149,11	273 967	5 570
Alzey-Worms	331	1 767	6 126	8 349	1 610	17 854	134,30	256 375	-
Bad Dürkheim	332	3 206	7 865	4 240	-	15 311	113,67	273 790	14 696
Bad Kreuznach	133	2 028	8 109	12 047	-	22 184	137,37	343 829	-
Bernkastel-Wittlich	231	3 211	4 421	5 060	13	12 792	111,03	298 063	15 871
Birkenfeld	134	7 546	4 964	13 607	1 569	27 686	338,12	201 311	-
Cochern-Zell	135	715	8 381	3 920	778	13 798	220,68	142 632	7 849
Donnersbergkreis	333	7 708	6 626	5 030	-	22 535	295,95	170 145	-
Eifelkreis Bitburg-Prüm	232	3 269	23 611	8 302	2 767	37 949	364,76	242 656	-
Germersheim	334	3 767	10 614	4 642	676	19 701	150,23	272 039	0
Kaiserslautern	335	2 074	2 559	3 094	6 280	14 007	129,32	215 821	-
Kusel	336	6 017	5 252	3 938	501	20 993	294,23	172 158	37
Mainz-Bingen	339	25 090	31 219	-	7 069	63 378	294,56	594 368	3 109
Mayen-Koblenz	137	8 595	6 099	10 711	1 228	29 883	136,67	447 826	23 523
Neuwied	138	2 145	4 400	6 940	1 169	14 654	77,99	353 781	-
Rhein-Hunsrück-Kreis	140	1 972	5 338	1 546	1 783	10 639	100,44	209 214	-
Rhein-Lahn-Kreis	141	2 186	10 201	3 214	8 127	23 727	190,41	278 543	13 070
Rhein-Pfalz-Kreis	338	1 800	9 870	3 476	1 230	16 576	106,27	280 167	12 701
Südliche Weinstraße	337	1 779	2 696	2 861	-	7 336	65,03	208 721	-
Südwestpfalz	340	1 942	3 332	2 853	141	8 271	87,02	196 879	-
Trier-Saarburg	235	5 176	14 900	8 100	3 436	31 613	205,72	293 215	-
Vulkaneifel	233	1 007	5 271	2 214	153	8 644	139,91	133 075	-
Westerwaldkreis	143	1 928	8 991	668	1 471	13 058	63,23	340 569	-
Rheinland-Pfalz		99 980	202 871	119 925	42 221	477 366	155,11	6 480 294	96 425

Verwaltungsbezirk	Gem.- Schl.- Nr.	Bereinigte Bruttoausgaben		Abzüglich Zahlungen			Nettoausgaben	
				von Gemeinden und Gemeindeverbänden		von anderen Ebenen des öffentlichen Bereichs		
				insgesamt	Verwaltungs- haushalt			
		1 000 EUR	EUR je Einw.	1 000 EUR			EUR je Einw.	
Ahrweiler	131	281 150	2 192,12	86 691	86 691	159 863	34 596	269,75
Altenkirchen (Ww.)	132	268 397	2 038,81	72 365	72 365	173 538	22 494	170,87
Alzey-Worms	331	256 375	1 928,44	78 091	78 091	157 188	21 095	158,68
Bad Dürkheim	332	259 094	1 923,43	81 284	81 284	153 230	24 580	182,48
Bad Kreuznach	133	343 829	2 129,08	102 282	101 523	197 856	43 691	270,55
Bernkastel-Wittlich	231	282 192	2 449,39	86 358	86 350	179 773	16 061	139,41
Birkenfeld	134	201 311	2 458,57	176 069	175 771	63 779	- 38 537	- 470,65
Cochern-Zell	135	134 782	2 155,65	42 066	41 823	71 501	21 216	339,32
Donnersbergkreis	333	170 145	2 234,49	43 161	43 030	96 535	30 450	399,89
Eifelkreis Bitburg-Prüm	232	242 656	2 332,40	67 444	66 603	140 724	34 489	331,51
Germersheim	334	272 039	2 074,49	89 925	87 260	168 415	13 699	104,46
Kaiserslautern	335	215 821	1 992,62	62 033	62 008	136 374	17 414	160,78
Kusel	336	172 121	2 412,42	42 533	42 447	98 940	30 648	429,55
Mainz-Bingen	339	591 259	2 747,98	245 479	245 479	270 227	75 552	351,14
Mayen-Koblenz	137	424 303	1 940,59	148 403	148 403	238 694	37 206	170,17
Neuwied	138	353 781	1 882,82	124 430	124 430	218 481	10 870	57,85
Rhein-Hunsrück-Kreis	140	209 214	1 975,30	72 641	72 641	128 475	8 098	76,46
Rhein-Lahn-Kreis	141	265 473	2 130,45	84 378	83 777	168 292	12 804	102,75
Rhein-Pfalz-Kreis	338	267 467	1 714,77	93 566	93 566	155 092	18 809	120,59
Südliche Weinstraße	337	208 721	1 850,23	71 621	71 461	125 307	11 793	104,54
Südwestpfalz	340	196 879	2 071,39	55 666	55 666	118 052	23 161	243,68
Trier-Saarburg	235	293 215	1 908,07	89 919	89 586	169 908	33 388	217,27
Vulkaneifel	233	133 075	2 153,88	40 459	40 451	86 586	6 030	97,60
Westerwaldkreis	143	340 569	1 649,07	149 003	148 856	183 567	7 999	38,73
Rheinland-Pfalz		6 383 869	2 074,25	2 205 865	2 199 560	3 660 397	517 606	168,18

Verwaltungsbezirk	Gem.- Schl.- Nr.	Einnahmen des Verwaltungshaushalts								
		Steuern, allgemeine Zuweisungen							Einnahmen aus Verwaltung und Betrieb	
		zusammen	Steuern und steuer- ähnliche Ein- nahmen	allgemeine Zuweisungen und Umlagen					zusammen	Gebühren, zweck- gebundene Abgaben
				zu- sammen	Schlüssel- zu- weisungen	Bedarfszu- weisungen, sonstige allgemeine Zu- weisungen	Ausgleichs- leistungen	allgemeine Umlagen		
Ahrweiler	131	127 239	413	126 826	39 060	10 172	-	77 595	148 092	3 390
Altenkirchen (Ww.)	132	139 214	129	139 085	65 230	6 422	-	67 433	101 530	3 367
Alzey-Worms	331	136 856	39	136 817	55 218	6 178	-	75 420	86 124	4 758
Bad Dürkheim	332	131 159	2	131 158	49 407	5 835	-	75 916	108 386	4 662
Bad Kreuznach	133	175 714	163	175 551	70 808	8 145	-	96 598	108 136	4 544
Bernkastel-Wittlich	231	134 772	359	134 414	50 476	5 022	-	78 915	140 895	7 474
Birkenfeld	134	179 461	113	179 348	-	6 206	-	173 142	51 187	1 890
Cochern-Zell	135	62 428	243	62 186	20 786	3 489	-	37 911	58 868	2 960
Donnersbergkreis	333	79 948	104	79 844	35 724	4 482	-	39 638	53 566	3 204
Eifelkreis Bitburg-Prüm	232	118 112	510	117 602	48 460	6 710	-	62 432	78 588	5 151
Germersheim	334	144 996	37	144 959	58 375	4 297	-	82 287	101 528	4 820
Kaiserslautern	335	113 402	54	113 348	43 928	8 872	-	60 548	73 685	4 039
Kusel	336	76 963	83	76 880	32 944	6 328	-	37 608	59 790	2 246
Mainz-Bingen	339	243 405	1	243 404	-	5 084	-	238 320	206 429	6 244
Mayen-Koblenz	137	207 849	125	207 724	67 659	5 561	-	134 503	187 494	7 601
Neuwied	138	206 121	202	205 920	76 600	11 624	-	117 696	118 770	4 233
Rhein-Hunsrück-Kreis	140	116 921	239	116 682	40 137	4 953	-	71 591	76 913	4 700
Rhein-Lahn-Kreis	141	137 060	103	136 957	61 020	7 315	-	68 622	118 703	5 921
Rhein-Pfalz-Kreis	338	135 960	-	135 960	44 784	2 146	-	89 030	112 707	5 183
Südliche Weinstraße	337	111 053	168	110 886	39 591	3 003	-	68 291	75 475	4 202
Südwestpfalz	340	83 011	65	82 946	28 990	2 888	-	51 068	72 483	2 743
Trier-Saarburg	235	142 066	288	141 778	56 810	4 998	-	79 970	104 847	5 184
Vulkaneifel	233	70 740	366	70 374	27 968	4 501	-	37 905	42 809	2 336
Westerwaldkreis	143	176 673	162	176 511	32 151	8 263	-	136 097	141 172	6 281
Rheinland-Pfalz		3 251 124	3 965	3 247 160	1 046 127	142 496	-	2 058 536	2 428 178	107 132

Verwaltungsbezirk	Gem.- Schl.- Nr.	Einnahmen des Verwaltungshaushalts							
		Einnahmen aus Verwaltung und Betrieb			sonstige Finanzeinnahmen			Bruttoeinnahmen des Verwaltungs- haushalts	
		übrige Verwaltungs- und Betriebs- einnahmen	Erstattungen von Ausgaben des Verwaltungs- haushalts	Zuweisungen und Zuschüsse für laufende Zwecke	zusammen	darunter			
						Gewinn- anteile, Konzessions- abgaben	Ersatz von sozialen Leistungen		
		1 000 EUR							
Ahrweiler	131	134	72 361	72 206	16 905	1 182	15 557	292 237	2 278,56
Altenkirchen (Ww.)	132	207	64 699	33 257	19 728	1 795	17 479	260 472	1 978,61
Alzey-Worms	331	158	42 243	38 965	17 233	-	16 895	240 213	1 806,88
Bad Dürkheim	332	465	62 223	41 036	15 198	89	14 454	254 744	1 891,14
Bad Kreuznach	133	308	67 839	35 445	25 543	165	24 060	309 394	1 915,84
Bernkastel-Wittlich	231	1 107	98 278	34 036	17 309	1 127	14 880	292 977	2 543,00
Birkenfeld	134	212	35 251	13 834	16 372	137	15 125	247 021	3 016,83
Cochern-Zell	135	386	35 343	20 179	8 008	482	7 327	129 303	2 068,03
Donnersbergkreis	333	228	29 372	20 762	11 133	-	9 909	144 646	1 899,62
Eifelkreis Bitburg-Prüm	232	591	34 802	38 044	12 979	529	11 832	209 679	2 015,43
Germersheim	334	188	62 866	33 653	18 476	-	17 864	265 000	2 020,82
Kaiserslautern	335	50	35 643	33 953	18 267	-	16 689	205 355	1 895,99
Kusel	336	951	33 467	23 127	14 179	-	12 490	150 932	2 115,43
Mainz-Bingen	339	3 408	127 425	69 351	83 446	53	80 324	533 280	2 478,52
Mayen-Koblenz	137	812	122 946	56 136	29 754	1	28 573	425 097	1 944,21
Neuwied	138	407	83 271	30 859	27 769	968	26 210	352 660	1 876,86
Rhein-Hunsrück-Kreis	140	223	43 998	27 993	13 952	350	13 200	207 787	1 961,82
Rhein-Lahn-Kreis	141	236	68 867	43 679	15 096	3	14 593	270 858	2 173,67
Rhein-Pfalz-Kreis	338	687	60 073	46 764	16 563	-	15 963	265 230	1 700,43
Südliche Weinstraße	337	466	38 818	31 988	16 251	-	15 095	202 779	1 797,56
Südwestpfalz	340	215	35 842	33 683	23 336	8	22 806	178 831	1 881,50
Trier-Saarburg	235	342	50 043	49 279	20 836	3 116	16 052	267 748	1 742,35
Vulkaneifel	233	247	22 832	17 393	18 373	500	17 531	131 921	2 135,20
Westerwaldkreis	143	112	68 884	65 895	27 243	300	24 005	345 088	1 670,95
Rheinland-Pfalz		12 142	1 397 386	911 518	503 949	10 805	468 913	6 183 251	2 009,07

Verwaltungsbezirk	Gem.- Schl.- Nr.	Einnahmen des Vermögenshaushalts						Brutto- einnahmen des Verwaltungs- und Vermögens- haushalts
		Einnahmen aus der Veräußerung von Sach- vermögen	Beiträge und ähnliche Entgelte	Zuweisungen und Zuschüsse für Investitionen	Einnahmen aus Kredit- en und inneren Darlehen	Bruttoeinnahmen des Vermögens- haushalts		
		1 000 EUR					EUR je Einw.	1 000 EUR
Ahrweiler	131	10	-	1 950	4 200	6 160	48,03	298 397
Altenkirchen (Ww.)	132	56	-	5 734	9 400	15 545	118,08	276 017
Alzey-Worms	331	0	-	6 773	8 475	15 255	114,75	255 468
Bad Dürkheim	332	80	-	8 700	3 296	12 076	89,65	266 820
Bad Kreuznach	133	45	-	7 264	14 796	22 105	136,88	331 499
Bernkastel-Wittlich	231	49	0	7 260	-	7 378	64,04	300 355
Birkenfeld	134	18	-	2 556	6 200	8 781	107,24	255 802
Cochern-Zell	135	2	-	2 524	7 860	10 386	166,11	139 689
Donnersbergkreis	333	9	-	4 703	8 867	15 829	207,87	160 475
Eifelkreis Bitburg-Prüm	232	427	-	11 421	18 325	30 584	293,97	240 263
Germersheim	334	216	-	6 572	9 500	16 289	124,21	281 289
Kaiserslautern	335	18	-	10 378	9 547	19 943	184,13	225 298
Kusel	336	57	-	2 347	10 834	16 988	238,10	167 920
Mainz-Bingen	339	15	-	10 676	-	10 692	49,69	543 972
Mayen-Koblenz	137	5	-	4 536	2 609	7 151	32,71	432 248
Neuwied	138	8	-	5 387	6 300	12 903	68,67	365 564
Rhein-Hunsrück-Kreis	140	9	-	5 685	-	5 695	53,77	213 481
Rhein-Lahn-Kreis	141	4	-	12 959	8 000	20 962	168,22	291 821
Rhein-Pfalz-Kreis	338	36	-	7 356	-	8 604	55,16	273 834
Südliche Weinstraße	337	8	-	6 358	2 000	8 366	74,16	211 145
Südwestpfalz	340	5	-	3 366	-	3 371	35,47	182 202
Trier-Saarburg	235	10	-	11 287	11 000	22 297	145,09	290 045
Vulkaneifel	233	4	-	3 854	1 800	5 658	91,58	137 579
Westerwaldkreis	143	120	-	6 441	-	6 561	31,77	351 649
Rheinland-Pfalz		1 209	0	156 087	143 011	309 580	100,59	6 492 832

Verwaltungsbezirk	Gem.- Schl.- Nr.	Abzüglich haushalts- technische Ver- rechnungen	Bereinigte Bruttoeinnahmen		Nettoeinnahmen		Saldo aus Ausgaben (T22) und Einnahmen (T23), Mehrausgaben ( - ) bzw. Mehreinnahmen ( + )		
							insgesamt	des Verwaltungs- haushalts	des Vermögens- haushalts
		1 000 EUR	EUR je Einw.		1 000 EUR	EUR je Einw.	1 000 EUR		
Ahrweiler	131	-	298 397	2 326,59	51 843	404,22	17 247	16 235	1 012
Altenkirchen (Ww.)	132	5 570	270 447	2 054,39	24 544	186,45	2 051	6 135	- 4 084
Alzey-Worms	331	-	255 468	1 921,62	20 189	151,86	- 907	1 692	- 2 599
Bad Dürkheim	332	14 696	252 124	1 871,69	17 610	130,73	- 6 970	- 3 735	- 3 235
Bad Kreuznach	133	-	331 499	2 052,73	31 361	194,19	- 12 330	- 12 252	- 79
Bernkastel-Wittlich	231	15 871	284 484	2 469,29	18 353	159,30	2 292	7 705	- 5 413
Birkenfeld	134	-	255 802	3 124,07	15 954	194,84	54 491	73 396	- 18 905
Cochern-Zell	135	7 849	131 840	2 108,60	18 274	292,27	- 2 942	470	- 3 412
Donnersbergkreis	333	-	160 475	2 107,49	20 779	272,89	- 9 670	- 2 964	- 6 706
Eifelkreis Bitburg-Prüm	232	0	240 263	2 309,40	32 096	308,50	- 2 393	4 972	- 7 365
Germersheim	334	0	281 288	2 145,03	22 948	175,00	9 250	12 662	- 3 412
Kaiserslautern	335	-	225 298	2 080,12	26 891	248,28	9 477	3 541	5 936
Kusel	336	37	167 883	2 353,01	26 409	370,14	- 4 239	- 234	- 4 005
Mainz-Bingen	339	3 109	540 863	2 513,76	25 156	116,92	- 50 396	2 290	- 52 686
Mayen-Koblenz	137	23 523	408 725	1 869,34	21 628	98,92	- 15 578	7 154	- 22 732
Neuwied	138	-	365 564	1 945,53	22 653	120,56	11 783	13 534	- 1 751
Rhein-Hunsrück-Kreis	140	-	213 481	2 015,59	12 365	116,75	4 267	9 211	- 4 944
Rhein-Lahn-Kreis	141	13 070	278 751	2 237,01	26 082	209,31	13 278	16 043	- 2 765
Rhein-Pfalz-Kreis	338	12 701	261 133	1 674,17	12 475	79,98	- 6 334	1 638	- 7 972
Südliche Weinstraße	337	-	211 145	1 871,72	14 216	126,02	2 424	1 394	1 030
Südwestpfalz	340	-	182 202	1 916,97	8 484	89,27	- 14 677	- 9 777	- 4 900
Trier-Saarburg	235	-	290 045	1 887,44	30 218	196,64	- 3 170	6 146	- 9 316
Vulkaneifel	233	-	137 579	2 226,78	10 534	170,50	4 504	7 491	- 2 986
Westerwaldkreis	143	-	351 649	1 702,72	19 078	92,38	11 080	17 576	- 6 497
Rheinland-Pfalz		96 425	6 396 406	2 078,33	530 143	172,25	12 537	180 323	- 167 785

Gebietskörperschaft  (bei Gemeinden nur solche mit 3 000 und mehr Einwohner)	Gem.- Schl.- Nr.	Ausgaben des Verwaltungshaushalts						
		zusammen	Personal- ausgaben	sächliche Verwaltungs- ausgaben	Zins- ausgaben	laufende Übertragungen		sonstige Ausgaben des Verwaltungs- haushalts
						an öffentlichen Bereich	an andere Bereiche	
LK Ahrweiler	131 000 00	303 611	92 835	77 476	5 178	108 019	19 868	235
Bad Neuenahr-Ahrweiler, St.	131 007 00	64 613	20 789	17 967	1 799	16 825	7 183	50
Grafschaft	131 090 00	31 933	11 398	7 492	462	11 616	920	45
Remagen, St.	131 070 00	34 419	12 512	7 578	317	10 252	3 755	5
Sinzig, St.	131 077 00	31 598	13 494	5 785	272	8 756	3 286	5
VG Adenau	131 000 01	36 049	7 868	11 267	92	15 872	862	88
Verbandsgemeinde		9 317	5 836	2 740	19	139	582	0
Ortsgemeinden		26 733	2 032	8 527	73	15 733	280	88
VG Altenahr	131 000 02	36 186	7 835	16 778	825	10 361	374	13
Verbandsgemeinde		17 693	4 657	11 929	731	50	326	-
Ortsgemeinden		18 493	3 178	4 849	94	10 310	48	13
VG Bad Breisig	131 000 03	29 194	9 903	4 171	1 135	11 762	2 206	17
Verbandsgemeinde		8 613	4 698	1 621	149	265	1 875	4
Ortsgemeinden		20 581	5 205	2 550	986	11 497	331	13
Bad Breisig, St.	131 006 03	14 960	3 728	1 847	931	8 168	274	12
VG Brohlthal	131 000 04	39 618	9 036	6 438	275	22 576	1 281	11
Verbandsgemeinde		10 052	5 505	2 714	141	633	1 057	1
Ortsgemeinden		29 566	3 531	3 724	134	21 943	224	10
Burgbrohl	131 202 04	6 632	1 340	735	36	4 496	20	6
LK Altenkirchen (Ww.)	132 000 00	298 415	93 707	43 983	4 444	134 113	21 346	822
VG Altenkirchen-Flammersfeld	132 000 10	88 968	27 487	10 616	1 236	43 634	5 946	50
Verbandsgemeinde		39 998	25 634	7 098	995	597	5 661	12
Ortsgemeinden		48 971	1 852	3 518	241	43 037	285	38
Altenkirchen (Ww.), St.	132 501 10	11 928	183	525	92	10 961	142	25
VG Betzdorf-Gebhardshain	132 000 09	53 187	15 076	8 410	590	23 459	5 629	23
Verbandsgemeinde		17 784	8 397	3 884	268	727	4 508	2
Ortsgemeinden		35 402	6 679	4 526	322	22 732	1 122	21
Betzdorf, St.	132 006 09	14 347	2 174	1 834	229	9 450	654	7
VG Daaden-Herdorf	132 000 03	36 082	12 011	8 018	292	14 293	1 460	10
Verbandsgemeinde		7 648	3 893	2 229	57	286	1 183	-
Ortsgemeinden		28 434	8 118	5 789	235	14 007	276	10
Daaden, St.	132 018 03	6 288	1 546	1 155	22	3 469	96	0
Herdorf, St.	132 050 03	10 181	3 132	2 266	185	4 441	154	3
VG Hamm (Sieg)	132 000 06	28 822	9 776	3 881	470	12 676	2 019	0
Verbandsgemeinde		13 990	9 204	2 457	240	229	1 860	-
Ortsgemeinden		14 833	572	1 423	230	12 448	159	0
Hamm (Sieg), Raiffeisengemeinde	132 044 06	4 611	204	384	116	3 895	12	0
VG Kirchen (Sieg)	132 000 07	53 472	17 870	8 278	757	23 235	3 312	20
Verbandsgemeinde		15 521	8 538	3 743	236	464	2 528	12
Ortsgemeinden		37 951	9 332	4 535	521	22 771	784	7
Kirchen (Sieg), St.	132 063 07	15 429	4 731	1 884	228	8 358	228	-
Mudersbach	132 072 07	9 539	2 773	1 160	133	5 444	28	0
Niederfischbach	132 076 07	5 951	1 394	750	110	3 586	108	3
VG Wissen	132 000 08	37 883	11 488	4 782	1 098	16 816	2 980	719
Verbandsgemeinde		18 607	11 128	2 959	232	647	2 926	715
Ortsgemeinden		19 276	360	1 824	866	16 169	54	4
Wissen, St.	132 117 08	12 699	38	1 074	728	10 815	43	2

Gebietskörperschaft  (bei Gemeinden nur solche mit 3 000 und mehr Einwohner)	Gem.- Schl.- Nr.	Ausgaben des Vermögenshaushalts					
		zusammen	Sachinvestitionen		Investitionszuweisungen, Darlehen, Tilgungen		sonstige Ausgaben des Vermögens- haushalts
			zusammen	darunter Baumaß- nahmen	an öffentlichen Bereich	an andere Bereiche	
1 000 EUR							

<b>LK Ahrweiler</b>	131 000 00	113 325	101 502	84 212	130	10 542	-
Bad Neuenahr-Ahrweiler, St.	131 007 00	36 401	34 718	32 728	3	1 680	-
Grafenschaft	131 090 00	7 454	5 958	3 419	-	1 496	-
Remagen, St.	131 070 00	5 182	3 233	1 905	-	1 949	-
Sinzig, St.	131 077 00	13 226	12 288	11 251	1	937	-
VG Adenau	131 000 01	5 438	4 646	3 415	5	462	-
Verbandsgemeinde		1 494	1 315	540	-	179	-
Ortsgemeinden		3 945	3 332	2 875	5	283	-
VG Altenahr	131 000 02	29 852	28 993	24 231	-	853	-
Verbandsgemeinde		6 266	6 037	4 200	-	229	-
Ortsgemeinden		23 586	22 956	20 031	-	625	-
VG Bad Breisig	131 000 03	4 722	3 230	2 020	5	1 487	-
Verbandsgemeinde		2 055	1 613	1 056	1	441	-
Ortsgemeinden		2 668	1 616	965	4	1 047	-
Bad Breisig, St.	131 006 03	1 756	1 183	731	4	569	-
VG Brohlthal	131 000 04	11 049	8 435	5 243	117	1 676	-
Verbandsgemeinde		3 816	1 832	1 058	84	1 079	-
Ortsgemeinden		7 233	6 603	4 185	33	597	-
Burgbrohl	131 202 04	1 642	1 410	1 210	3	228	-
<b>LK Altenkirchen (Ww.)</b>	132 000 00	66 139	41 862	34 282	146	23 716	1
VG Altenkirchen-Flammersfeld	132 000 10	24 091	15 812	14 170	120	8 122	-
Verbandsgemeinde		17 898	11 041	9 777	7	6 813	-
Ortsgemeinden		6 194	4 771	4 393	113	1 310	-
Altenkirchen (Ww.), St.	132 501 10	1 910	1 501	1 378	-	409	-
VG Betzdorf-Gebhardshain	132 000 09	9 457	5 800	5 218	-	3 629	-
Verbandsgemeinde		2 489	1 415	1 059	-	1 074	-
Ortsgemeinden		6 969	4 385	4 159	-	2 555	-
Betzdorf, St.	132 006 09	3 156	2 065	2 026	-	1 074	-
VG Daaden-Herdorf	132 000 03	8 663	7 771	4 782	1	736	-
Verbandsgemeinde		641	571	372	-	67	-
Ortsgemeinden		8 022	7 200	4 410	1	668	-
Daaden, St.	132 018 03	2 854	2 674	381	-	76	-
Herdorf, St.	132 050 03	959	473	313	1	459	-
VG Hamm (Sieg)	132 000 06	3 186	2 206	1 501	24	955	-
Verbandsgemeinde		1 262	674	509	24	563	-
Ortsgemeinden		1 924	1 532	992	-	392	-
Hamm (Sieg), Raiffeisengemeinde	132 044 06	477	311	294	-	166	-
VG Kirchen (Sieg)	132 000 07	9 008	7 107	6 205	2	1 819	1
Verbandsgemeinde		2 841	2 618	2 177	-	223	1
Ortsgemeinden		6 166	4 488	4 027	2	1 597	-
Kirchen (Sieg), St.	132 063 07	2 885	2 218	2 074	-	618	-
Mudersbach	132 072 07	1 790	1 375	1 315	-	405	-
Niederfischbach	132 076 07	961	406	380	-	535	-
VG Wissen	132 000 08	11 733	3 167	2 406	-	8 455	-
Verbandsgemeinde		6 889	1 248	677	-	5 631	-
Ortsgemeinden		4 844	1 918	1 729	-	2 824	-
Wissen, St.	132 117 08	3 541	1 131	1 071	-	2 309	-



Gebietskörperschaft  (bei Gemeinden nur solche mit 3 000 und mehr Einwohner)	Gem.- Schl.- Nr.	Einnahmen des Verwaltungshaushalts								sonstige Ein- nahmen des Ver- waltungs- haushalts
		zusammen	Steuern und steuer- ähnliche Ein- nahmen	Gebühren, zweck- gebundene Abgaben	Ein- nahmen aus wirtschaft- licher Tätigkeit	laufende Übertragungen		aufgaben- bezogene Leistungs- beteili- gungen		
						zu- sammen	darunter von			
							Bund und Land		Gemein- den / GV und Zweck- verbänden	
1 000 EUR										
LK Ahrweiler	131 000 00	357 893	178 129	8 174	13 772	152 706	76 806	61 595	-	5 113
Bad Neuenahr-Ahrweiler, St.	131 007 00	68 777	36 787	2 228	2 708	24 906	12 383	5 316	-	2 149
Grafschaft	131 090 00	45 223	37 526	494	552	6 239	848	5 309	-	413
Remagen, St.	131 070 00	38 316	20 484	1 370	1 413	14 532	4 797	7 595	-	517
Sinzig, St.	131 077 00	41 290	19 339	639	838	20 297	12 086	6 399	-	177
VG Adenau	131 000 01	44 429	16 487	1 423	3 421	22 579	14 175	8 014	-	518
Verbandsgemeinde		11 308	43	653	133	10 037	2 245	7 616	-	442
Ortsgemeinden		33 121	16 444	770	3 288	12 542	11 930	397	-	76
VG Altenahr	131 000 02	44 441	10 774	445	2 664	30 099	21 180	7 260	-	459
Verbandsgemeinde		24 126	-	256	292	23 369	17 144	5 342	-	210
Ortsgemeinden		20 315	10 774	189	2 372	6 731	4 036	1 919	-	249
VG Bad Breisig	131 000 03	32 459	13 404	1 057	674	16 835	6 393	10 119	-	489
Verbandsgemeinde		9 575	526	256	40	8 452	1 771	6 466	-	301
Ortsgemeinden		22 884	12 878	801	634	8 383	4 622	3 653	-	189
Bad Breisig, St.	131 006 03	16 327	9 236	722	418	5 787	3 187	2 508	-	164
VG Brohlthal	131 000 04	42 956	23 327	518	1 502	17 218	4 944	11 584	-	391
Verbandsgemeinde		11 955	37	363	34	11 256	984	9 877	-	265
Ortsgemeinden		31 002	23 291	156	1 468	5 962	3 960	1 707	-	125
Burgbrohl	131 202 04	7 350	5 842	27	128	1 319	324	963	-	34
LK Altenkirchen (Ww.)	132 000 00	344 601	162 609	7 183	6 575	164 393	43 261	114 922	130	3 711
VG Altenkirchen-Flammersfeld	132 000 10	104 621	46 184	2 210	1 744	53 317	12 350	39 201	-	1 167
Verbandsgemeinde		46 022	312	1 486	220	43 241	2 657	39 006	-	763
Ortsgemeinden		58 599	45 871	724	1 524	10 075	9 693	195	-	404
Altenkirchen (Ww.), St.	132 501 10	13 733	12 498	346	341	475	411	6	-	73
VG Betzdorf-Gebhardshain	132 000 09	62 844	31 659	1 087	1 386	28 110	9 644	17 253	52	550
Verbandsgemeinde		18 297	185	573	151	17 066	3 486	12 519	0	322
Ortsgemeinden		44 547	31 475	514	1 235	11 043	6 158	4 734	52	228
Betzdorf, St.	132 006 09	17 686	13 185	227	444	3 671	1 990	1 664	-	159
VG Daaden-Herdorf	132 000 03	42 234	21 703	877	930	17 853	5 548	11 520	- 9	880
Verbandsgemeinde		7 922	154	425	79	7 125	677	5 898	5	135
Ortsgemeinden		34 312	21 549	452	851	10 729	4 871	5 622	- 14	745
Daaden, St.	132 018 03	7 355	5 220	150	182	1 801	432	1 335	-	2
Herdorf, St.	132 050 03	12 608	6 623	130	238	4 888	3 027	1 764	-	730
VG Hamm (Sieg)	132 000 06	34 653	12 664	608	821	20 285	6 878	12 568	29	246
Verbandsgemeinde		16 263	100	466	287	15 194	1 833	12 555	29	188
Ortsgemeinden		18 390	12 564	143	534	5 091	5 045	13	-	58
Hamm (Sieg), Raiffeisengemeinde	132 044 06	5 423	3 552	61	114	1 683	1 670	1	-	13
VG Kirchen (Sieg)	132 000 07	58 700	30 243	1 371	806	25 689	4 890	19 930	-	592
Verbandsgemeinde		17 316	198	821	32	15 830	1 883	13 374	-	435
Ortsgemeinden		41 383	30 045	550	774	9 859	3 007	6 556	-	157
Kirchen (Sieg), St.	132 063 07	17 062	11 947	179	293	4 587	1 319	3 152	-	57
Mudersbach	132 072 07	10 891	7 427	158	198	3 087	635	2 387	-	22
Niederfischbach	132 076 07	6 732	4 924	106	135	1 555	488	1 017	-	11
VG Wissen	132 000 08	41 549	20 156	1 031	888	19 140	3 951	14 450	57	277
Verbandsgemeinde		17 377	153	939	69	15 989	865	14 434	57	169
Ortsgemeinden		24 172	20 003	92	819	3 151	3 085	16	-	107
Wissen, St.	132 117 08	15 097	13 709	34	650	662	626	8	-	42

Gebietskörperschaft  (bei Gemeinden nur solche mit 3 000 und mehr Einwohner)	Gem.- Schl.- Nr.	Einnahmen des Vermögenshaushalts							
		zusammen	Darlehens- rückflüsse	Beiträge und ähnliche Entgelte	Zuweisungen und Zuschüsse für Investitionen		Schulden- aufnahmen		sonstige Einnahmen des Vermögens- haushalts
					zusammen	darunter von Bund und Land	zusammen	darunter Kredit- markt- mittel	
				1 000 EUR					
LK Ahrweiler	131 000 00	112 903	42	3 188	93 621	91 725	12 224	12 224	3 826
Bad Neuenahr-Ahrweiler, St.	131 007 00	38 084	-	7	34 430	34 266	3 000	3 000	648
Grafenschaft	131 090 00	1 179	25	35	1 104	892	-	-	14
Remagen, St.	131 070 00	2 197	15	448	1 709	1 371	-	-	26
Sinzig, St.	131 077 00	17 451	2	173	17 207	16 741	-	-	68
VG Adenau	131 000 01	3 879	-	425	3 226	3 024	-	-	228
Verbandsgemeinde		485	-	-	464	443	-	-	22
Ortsgemeinden		3 393	-	425	2 763	2 581	-	-	206
VG Altenahr	131 000 02	32 391	-	147	31 743	31 440	318	318	183
Verbandsgemeinde		13 374	-	-	13 366	13 346	-	-	8
Ortsgemeinden		19 018	-	147	18 377	18 093	318	318	176
VG Bad Breisig	131 000 03	7 315	-	7	1 001	899	6 262	6 262	46
Verbandsgemeinde		2 881	-	-	319	286	2 540	2 540	22
Ortsgemeinden		4 434	-	7	682	613	3 722	3 722	23
Bad Breisig, St.	131 006 03	2 526	-	6	503	491	2 000	2 000	17
VG Brohlthal	131 000 04	10 407	-	1 946	3 202	3 092	2 645	2 645	2 614
Verbandsgemeinde		4 092	-	-	2 892	2 833	1 200	1 200	1
Ortsgemeinden		6 315	-	1 946	310	259	1 445	1 445	2 614
Burgbrohl	131 202 04	119	-	21	97	83	-	-	-
LK Altenkirchen (Ww.)	132 000 00	49 481	5 263	3 098	13 106	10 684	24 444	24 444	3 570
VG Altenkirchen-Flammersfeld	132 000 10	21 402	10	537	3 839	2 704	14 681	14 681	2 336
Verbandsgemeinde		16 865	-	-	2 703	1 709	13 792	13 792	370
Ortsgemeinden		4 537	10	537	1 136	995	889	889	1 966
Altenkirchen (Ww.), St.	132 501 10	432	10	43	354	354	-	-	25
VG Betzdorf-Gebhardshain	132 000 09	6 819	0	455	2 599	2 491	2 983	2 983	783
Verbandsgemeinde		2 782	-	-	908	900	1 841	1 841	34
Ortsgemeinden		4 037	0	455	1 691	1 591	1 142	1 142	749
Betzdorf, St.	132 006 09	2 216	-	111	1 030	1 030	1 068	1 068	7
VG Daaden-Herdorf	132 000 03	1 937	44	224	1 603	1 479	-	-	67
Verbandsgemeinde		323	0	-	311	215	-	-	13
Ortsgemeinden		1 614	44	224	1 292	1 263	-	-	54
Daaden, St.	132 018 03	336	3	53	280	275	-	-	-
Herdorf, St.	132 050 03	339	37	119	132	132	-	-	51
VG Hamm (Sieg)	132 000 06	1 119	-	118	898	619	-	-	102
Verbandsgemeinde		700	-	-	700	516	-	-	-
Ortsgemeinden		419	-	118	199	103	-	-	102
Hamm (Sieg), Raiffeisengemeinde	132 044 06	168	-	37	121	97	-	-	10
VG Kirchen (Sieg)	132 000 07	6 549	-	390	1 951	1 311	4 083	4 083	126
Verbandsgemeinde		321	-	-	320	280	-	-	1
Ortsgemeinden		6 228	-	390	1 631	1 031	4 083	4 083	125
Kirchen (Sieg), St.	132 063 07	2 659	-	97	546	321	2 000	2 000	16
Mudersbach	132 072 07	2 084	-	97	732	357	1 218	1 218	37
Niederfischbach	132 076 07	1 335	-	54	351	351	865	865	66
VG Wissen	132 000 08	11 655	5 209	1 375	2 216	2 080	2 697	2 697	157
Verbandsgemeinde		6 678	5 209	-	671	628	798	798	-
Ortsgemeinden		4 977	-	1 375	1 545	1 453	1 900	1 900	157
Wissen, St.	132 117 08	3 849	-	1 295	1 140	1 140	1 409	1 409	-

Gebietskörperschaft (bei Gemeinden nur solche mit 3 000 und mehr Einwohner)	Gem.- Schl.- Nr.	Brutto- aus- gaben <sup>1</sup>	Bereinigte Bruttoausgaben		Nettoausgaben		Brutto- ein- nahmen <sup>1</sup>	Bereinigte Bruttoeinnahmen		Nettoeinnahmen	
		1 000 EUR	EUR je Einw.		1 000 EUR	EUR je Einw.	1 000 EUR		EUR je Einw.	1 000 EUR	EUR je Einw.
<b>LK Ahrweiler</b>	131 000 00	392 518	387 826	3 023,87	181 248	1 413,19	446 377	441 686	3 443,81	235 108	1 833,13
Bad Neuenahr-Ahrweiler, St.	131 007 00	101 014	99 491	3 671,81	47 525	1 753,94	106 862	105 339	3 887,63	53 373	1 969,76
Grafschaft	131 090 00	39 388	39 388	3 597,04	32 320	2 951,62	46 402	46 402	4 237,65	39 335	3 592,23
Remagen, St.	131 070 00	39 601	37 746	2 163,83	23 572	1 351,28	40 514	38 658	2 216,13	24 484	1 403,59
Sinzig, St.	131 077 00	44 825	43 612	2 522,23	8 357	483,30	58 740	57 527	3 327,02	22 272	1 288,09
VG Adenau	131 000 01	34 659	34 654	2 674,76	16 117	1 243,96	41 478	41 474	3 201,12	22 936	1 770,33
Verbandsgemeinde		3 981	3 981	307,27	485	37,43	4 964	4 964	383,16	1 468	113,32
Ortsgemeinden		30 678	30 673	2 367,49	15 632	1 206,53	36 514	36 510	2 817,96	21 468	1 657,00
VG Altenahr	131 000 02	61 968	61 968	6 182,57	6 143	612,92	72 762	72 762	7 259,55	16 938	1 689,90
Verbandsgemeinde		19 888	19 888	1 984,28	- 11 883	#####	33 430	33 430	3 335,29	1 659	165,48
Ortsgemeinden		42 079	42 079	4 198,29	18 026	1 798,45	39 333	39 333	3 924,26	15 279	1 524,42
VG Bad Breisig	131 000 03	29 273	29 177	2 128,60	16 276	1 187,39	35 132	35 035	2 556,00	22 134	1 614,80
Verbandsgemeinde		6 025	6 025	439,53	2 076	151,42	7 813	7 813	570,02	3 864	281,91
Ortsgemeinden		23 249	23 152	1 689,07	14 200	1 035,97	27 318	27 222	1 985,98	18 270	1 332,89
Bad Breisig, St.	131 006 03	16 716	16 628	1 718,08	10 441	1 078,84	18 853	18 764	1 938,84	12 578	1 299,60
VG Brohlthal	131 000 04	41 791	41 791	2 224,33	30 939	1 646,74	44 487	44 487	2 367,85	33 636	1 790,27
Verbandsgemeinde		4 992	4 992	265,69	114	6,06	7 171	7 171	381,67	2 293	122,03
Ortsgemeinden		36 799	36 799	1 958,63	30 825	1 640,69	37 316	37 316	1 986,19	31 343	1 668,24
Burgbrohl	131 202 04	8 274	8 274	2 515,74	6 889	2 094,69	7 469	7 469	2 270,77	6 084	1 849,71
<b>LK Altenkirchen (Ww.)</b>	132 000 00	309 425	307 719	2 337,51	191 838	1 457,24	338 953	337 247	2 561,81	221 365	1 681,54
VG Altenkirchen-Flammersfeld	132 000 10	91 842	91 121	2 510,29	57 538	1 585,10	104 805	104 084	2 867,41	70 501	1 942,22
Verbandsgemeinde		36 678	35 978	991,15	13 581	374,15	41 669	40 969	1 128,66	18 573	511,66
Ortsgemeinden		55 165	55 143	1 519,14	43 956	1 210,95	63 136	63 115	1 738,74	51 928	1 430,56
Altenkirchen (Ww.), St.	132 501 10	13 838	13 828	2 094,89	12 997	1 969,00	14 165	14 155	2 144,35	13 324	2 018,46
VG Betzdorf-Gebhardshain	132 000 09	53 864	53 589	2 015,01	32 892	1 236,76	60 884	60 608	2 278,94	39 911	1 500,70
Verbandsgemeinde		11 493	11 218	421,82	3 063	115,17	12 300	12 025	452,14	3 869	145,49
Ortsgemeinden		42 371	42 371	1 593,19	29 829	1 121,59	48 584	48 584	1 826,80	36 042	1 355,20
Betzdorf, St.	132 006 09	17 504	17 504	1 697,89	12 813	1 242,88	19 901	19 901	1 930,47	15 210	1 475,46
VG Daaden-Herdorf	132 000 03	40 350	40 308	2 294,27	25 951	1 477,10	39 776	39 734	2 261,61	25 378	1 444,45
Verbandsgemeinde		3 893	3 851	219,21	1 363	77,60	3 850	3 808	216,76	1 320	75,15
Ortsgemeinden		36 457	36 457	2 075,06	24 588	1 399,51	35 926	35 926	2 044,85	24 057	1 369,30
Daaden, St.	132 018 03	9 142	9 142	2 156,72	7 095	1 673,69	7 691	7 691	1 814,42	5 644	1 331,40
Herdorf, St.	132 050 03	11 139	11 139	1 675,57	6 141	923,71	12 947	12 947	1 947,45	7 948	1 195,59
VG Hamm (Sieg)	132 000 06	25 761	25 508	1 942,86	11 386	867,27	29 524	29 271	2 229,49	15 150	1 153,91
Verbandsgemeinde		9 004	8 752	666,64	- 157	- 11,98	10 716	10 463	796,97	1 554	118,35
Ortsgemeinden		16 757	16 756	1 276,23	11 544	879,26	18 809	18 808	1 432,52	13 596	1 035,55
Hamm (Sieg), Raiffeisengemeinde	132 044 06	5 088	5 088	1 347,33	3 295	872,66	5 591	5 591	1 480,67	3 799	1 006,00
VG Kirchen (Sieg)	132 000 07	54 899	54 899	2 398,72	35 568	1 554,09	57 669	57 669	2 519,71	38 338	1 675,08
Verbandsgemeinde		10 782	10 782	471,08	2 740	119,74	10 057	10 057	439,41	2 016	88,07
Ortsgemeinden		44 118	44 118	1 927,64	32 828	1 434,35	47 612	47 612	2 080,30	36 322	1 587,01
Kirchen (Sieg), St.	132 063 07	18 314	18 314	2 168,87	13 275	1 572,15	19 721	19 721	2 335,46	14 682	1 738,74
Mudersbach	132 072 07	11 329	11 329	1 919,50	7 526	1 275,22	12 976	12 976	2 198,49	9 173	1 554,21
Niederfischbach	132 076 07	6 911	6 911	1 687,31	5 030	1 228,12	8 067	8 067	1 969,53	6 186	1 510,34
VG Wissen	132 000 08	42 709	42 294	2 788,90	28 502	1 879,45	46 296	45 881	3 025,43	32 089	2 115,98
Verbandsgemeinde		18 588	18 173	1 198,36	8 963	591,01	17 147	16 732	1 103,35	7 522	496,00
Ortsgemeinden		24 120	24 120	1 590,53	19 539	1 288,44	29 148	29 148	1 922,08	24 567	1 619,98
Wissen, St.	132 117 08	16 240	16 240	1 889,05	14 466	1 682,63	18 946	18 946	2 203,80	17 171	1 997,38

Gebietskörperschaft  (bei Gemeinden nur solche mit 3 000 und mehr Einwohner)	Gem.- Schl.- Nr.	Ausgaben des Verwaltungshaushalts						
		zusammen	Personal- ausgaben	sächliche Verwaltungs- ausgaben	Zins- ausgaben	laufende Übertragungen		sonstige Ausgaben des Verwaltungs- haushalts
						an öffentlichen Bereich	an andere Bereiche	
LK Alzey-Worms	331 000 00	292 527	90 551	55 496	3 733	128 301	14 126	321
Alzey, St.	331 003 00	39 782	15 287	9 589	782	11 937	2 166	20
VG Alzey-Land	331 000 01	56 071	17 926	10 268	591	25 280	1 979	27
Verbandsgemeinde		14 629	8 155	4 851	271	317	1 033	1
Ortsgemeinden		41 442	9 771	5 417	320	24 963	946	26
Gau-Odernheim	331 032 01	6 760	2 157	722	88	3 736	54	2
VG Eich	331 000 02	30 482	8 036	5 942	586	12 579	3 318	21
Verbandsgemeinde		7 989	3 594	2 809	271	204	1 112	-
Ortsgemeinden		22 492	4 442	3 133	315	12 375	2 207	21
Eich	331 018 02	6 259	1 131	872	102	3 714	420	20
Gimbsheim	331 034 02	5 033	637	945	32	2 730	690	0
VG Monsheim	331 000 03	24 278	6 641	4 537	320	11 603	1 163	14
Verbandsgemeinde		8 158	4 726	2 343	192	274	619	3
Ortsgemeinden		16 120	1 914	2 194	129	11 329	543	10
Flörsheim-Dalsheim	331 023 03	5 390	1 369	690	27	3 240	64	1
VG Wöllstein	331 000 05	27 217	6 401	5 112	165	15 218	320	2
Verbandsgemeinde		6 283	3 017	2 926	96	167	76	0
Ortsgemeinden		20 935	3 385	2 186	69	15 051	244	1
Wöllstein	331 072 05	8 186	2 159	1 064	3	4 937	23	1
VG Wonnegau	331 000 07	42 914	10 952	7 091	233	22 389	2 230	20
Verbandsgemeinde		10 470	5 682	2 780	83	1 695	231	-
Ortsgemeinden		32 444	5 270	4 311	150	20 694	1 999	20
Osthofen, St.	331 055 07	12 404	1 087	1 426	122	8 755	996	19
Westhofen	331 071 07	6 259	1 646	709	5	3 589	311	0
VG Wörrstadt	331 000 06	71 783	25 307	12 957	1 056	29 294	2 951	218
Verbandsgemeinde		17 741	9 702	5 935	411	646	1 046	-
Ortsgemeinden		54 042	15 605	7 022	645	28 648	1 905	218
Saulheim	331 058 06	15 420	5 960	1 642	201	7 062	550	6
Wörrstadt, St.	331 073 06	19 015	5 286	2 579	138	9 772	1 037	202
LK Bad Dürkheim	332 000 00	312 313	106 346	61 243	2 979	118 824	22 638	282
Bad Dürkheim, St.	332 002 00	56 506	22 955	12 368	73	13 252	7 817	41
Grünstadt, St.	332 024 00	32 628	11 672	8 764	179	9 755	2 247	10
Haßloch	332 025 00	34 530	14 159	5 978	249	10 889	3 081	175
VG Deidesheim	332 000 01	28 863	8 264	5 086	226	13 171	2 112	4
Verbandsgemeinde		7 949	4 675	2 168	158	310	638	-
Ortsgemeinden		20 914	3 590	2 917	68	12 861	1 474	4
Deidesheim, St.	332 009 01	8 917	1 618	1 500	49	5 079	668	3
Meckenheim	332 035 01	4 206	166	401	1	3 186	451	1
VG Freinsheim	332 000 02	36 653	11 793	6 202	224	17 422	1 010	2
Verbandsgemeinde		14 454	9 825	3 148	103	516	861	-
Ortsgemeinden		22 199	1 968	3 053	121	16 906	148	2
Freinsheim, St.	332 019 02	7 360	473	1 048	60	5 763	17	0
Weisenheim am Sand	332 050 02	5 317	418	788	23	3 964	124	0
VG Lambrecht (Pfalz)	332 000 05	27 499	8 154	4 988	914	12 072	1 367	4
Verbandsgemeinde		8 576	4 248	2 329	581	413	1 004	1
Ortsgemeinden		18 923	3 907	2 659	334	11 658	363	3
Lambrecht (Pfalz), St.	332 032 05	6 604	1 272	989	81	4 148	114	-

Gebietskörperschaft  (bei Gemeinden nur solche mit 3 000 und mehr Einwohner)	Gem.- Schl.- Nr.	Ausgaben des Vermögenshaushalts					
		zusammen	Sachinvestitionen		Investitionszuweisungen, Darlehen, Tilgungen		sonstige Ausgaben des Vermögens- haushalts
			zusammen	darunter Baumaß- nahmen	an öffentlichen Bereich	an andere Bereiche	
1 000 EUR							

<b>LK Alzey-Worms</b>	331 000 00	87 095	68 281	55 974	83	16 324	-
Alzey, St.	331 003 00	15 683	10 059	9 642	1	4 231	-
VG Alzey-Land	331 000 01	18 900	16 203	13 179	-	1 843	-
Verbandsgemeinde		8 330	7 440	6 362	-	890	-
Ortsgemeinden		10 570	8 763	6 817	-	953	-
Gau-Odernheim	331 032 01	2 143	1 178	680	-	166	-
VG Eich	331 000 02	7 758	6 681	6 417	-	999	-
Verbandsgemeinde		3 231	2 723	2 552	-	508	-
Ortsgemeinden		4 526	3 957	3 865	-	491	-
Eich	331 018 02	567	393	384	-	174	-
Gimbsheim	331 034 02	277	99	84	-	128	-
VG Monsheim	331 000 03	11 156	9 373	6 046	-	1 783	-
Verbandsgemeinde		5 117	3 839	3 171	-	1 278	-
Ortsgemeinden		6 038	5 534	2 875	-	504	-
Flörsheim-Dalsheim	331 023 03	462	179	173	-	283	-
VG Wöllstein	331 000 05	9 136	8 878	7 579	60	198	-
Verbandsgemeinde		3 191	3 053	2 525	-	139	-
Ortsgemeinden		5 945	5 826	5 054	60	59	-
Wöllstein	331 072 05	1 086	1 076	629	-	10	-
VG Wonnegau	331 000 07	8 066	6 353	5 427	21	1 620	-
Verbandsgemeinde		1 908	1 545	924	8	354	-
Ortsgemeinden		6 158	4 808	4 504	13	1 266	-
Osthofen, St.	331 055 07	3 422	2 582	2 422	13	755	-
Westhofen	331 071 07	573	254	227	-	319	-
VG Wörrstadt	331 000 06	16 396	10 734	7 682	-	5 651	-
Verbandsgemeinde		4 627	3 672	2 697	-	943	-
Ortsgemeinden		11 769	7 062	4 986	-	4 708	-
Saulheim	331 058 06	2 080	1 746	1 718	-	333	-
Wörrstadt, St.	331 073 06	1 800	1 472	1 410	-	328	-
<b>LK Bad Dürkheim</b>	332 000 00	63 011	45 362	34 489	158	15 481	2
Bad Dürkheim, St.	332 002 00	10 934	7 092	5 320	-	2 828	-
Grünstadt, St.	332 024 00	5 467	3 984	3 308	-	1 405	-
Haßloch	332 025 00	7 585	3 506	2 025	-	4 080	0
VG Deidesheim	332 000 01	4 173	2 897	2 645	-	1 253	-
Verbandsgemeinde		2 386	1 634	1 495	-	730	-
Ortsgemeinden		1 787	1 264	1 150	-	523	-
Deidesheim, St.	332 009 01	550	259	153	-	291	-
Meckenheim	332 035 01	449	449	447	-	-	-
VG Freinsheim	332 000 02	5 104	3 523	2 108	-	1 409	-
Verbandsgemeinde		2 234	1 255	477	-	847	-
Ortsgemeinden		2 870	2 268	1 631	-	562	-
Freinsheim, St.	332 019 02	1 505	1 339	1 187	-	161	-
Weisenheim am Sand	332 050 02	561	316	148	-	227	-
VG Lambrecht (Pfalz)	332 000 05	13 237	11 461	10 861	29	1 701	2
Verbandsgemeinde		2 861	1 935	1 467	-	888	-
Ortsgemeinden		10 376	9 526	9 395	29	813	2
Lambrecht (Pfalz), St.	332 032 05	686	526	439	9	149	2

Gebietskörperschaft  (bei Gemeinden nur solche mit 3 000 und mehr Einwohner)	Gem.- Schl.- Nr.	Einnahmen des Verwaltungshaushalts								
		zusammen	Steuern und steuer- ähnliche Ein- nahmen	Gebühren, zweck- gebundene Abgaben	Ein- nahmen aus wirtschaft- licher Tätigkeit	laufende Übertragungen		aufgaben- bezogene Leistungs- beteili- gungen	sonstige Ein- nahmen des Ver- waltungs- haushalts	
						zu- sammen	darunter von			
							Bund und Land			Gemein- den / GV und Zweck- verbänden
1 000 EUR										
LK Alzey-Worms	331 000 00	318 483	160 539	9 989	7 876	134 531	40 496	84 165	144	5 405
Alzey, St.	331 003 00	45 105	27 245	2 014	1 378	13 376	6 566	4 263	-	1 093
VG Alzey-Land	331 000 01	62 539	30 369	1 902	2 333	27 513	8 251	18 856	15	406
Verbandsgemeinde		16 693	7	752	413	15 306	3 037	12 105	-	214
Ortsgemeinden		45 846	30 362	1 150	1 919	12 207	5 214	6 751	15	192
Gau-Odernheim	331 032 01	6 843	3 936	181	176	2 539	922	1 605	-	11
VG Eich	331 000 02	32 748	13 379	1 462	769	16 771	6 221	8 795	-	368
Verbandsgemeinde		9 737	2	843	29	8 603	2 421	5 973	-	259
Ortsgemeinden		23 011	13 376	618	740	8 168	3 800	2 823	-	109
Eich	331 018 02	6 365	3 639	104	235	2 345	1 209	841	-	42
Gimbsheim	331 034 02	5 377	3 556	202	176	1 407	937	254	-	35
VG Monsheim	331 000 03	25 491	13 113	539	607	10 919	3 359	6 937	-	314
Verbandsgemeinde		9 055	82	390	39	8 385	1 838	6 006	-	159
Ortsgemeinden		16 436	13 030	149	567	2 534	1 521	930	-	155
Flörsheim-Dalsheim	331 023 03	5 860	4 263	95	213	1 218	264	905	-	71
VG Wöllstein	331 000 05	28 619	15 618	697	228	11 519	1 979	9 466	-	557
Verbandsgemeinde		7 527	11	380	25	6 750	430	6 303	-	359
Ortsgemeinden		21 092	15 606	317	202	4 769	1 549	3 162	-	198
Wöllstein	331 072 05	8 646	5 849	152	81	2 541	460	2 070	-	24
VG Wonnegau	331 000 07	45 909	24 237	1 097	963	18 841	5 215	11 945	118	653
Verbandsgemeinde		14 047	60	636	26	12 907	2 785	9 265	118	300
Ortsgemeinden		31 862	24 177	461	937	5 934	2 430	2 680	-	353
Osthofen, St.	331 055 07	11 207	9 943	68	447	727	630	65	-	23
Westhofen	331 071 07	7 052	4 674	116	120	2 119	783	1 072	-	24
VG Wörrstadt	331 000 06	78 071	36 578	2 278	1 598	35 592	8 906	23 905	10	2 015
Verbandsgemeinde		19 519	408	1 150	304	16 820	2 989	13 061	-	837
Ortsgemeinden		58 552	36 170	1 127	1 294	18 772	5 917	10 844	10	1 178
Saulheim	331 058 06	15 515	8 318	389	305	6 496	1 617	4 296	-	6
Wörrstadt, St.	331 073 06	22 702	15 029	329	401	5 855	1 132	3 573	-	1 089
LK Bad Dürkheim	332 000 00	349 540	170 764	18 088	11 949	145 421	43 016	85 169	23	3 294
Bad Dürkheim, St.	332 002 00	59 890	28 462	6 861	1 813	21 496	6 268	7 976	-	1 258
Grünstadt, St.	332 024 00	37 800	22 901	1 535	2 030	11 118	4 802	5 464	-	217
Haßloch	332 025 00	43 631	25 958	2 333	1 651	13 222	7 161	4 127	-	467
VG Deidesheim	332 000 01	30 757	15 776	1 628	1 412	11 736	1 940	8 903	-	204
Verbandsgemeinde		8 666	1	566	235	7 740	687	6 598	-	125
Ortsgemeinden		22 090	15 775	1 062	1 177	3 996	1 253	2 305	-	80
Deidesheim, St.	332 009 01	9 579	6 489	781	717	1 549	358	902	-	43
Meckenheim	332 035 01	4 182	3 444	47	104	563	538	2	-	25
VG Freinsheim	332 000 02	41 114	18 408	1 508	812	20 139	4 350	14 936	-	247
Verbandsgemeinde		16 693	-	943	67	15 477	1 132	13 567	-	207
Ortsgemeinden		24 421	18 408	565	745	4 662	3 218	1 369	-	40
Freinsheim, St.	332 019 02	7 665	6 150	166	237	1 102	825	260	-	10
Weisenheim am Sand	332 050 02	6 626	4 500	194	179	1 747	1 731	9	-	6
VG Lambrecht (Pfalz)	332 000 05	31 098	11 420	771	1 397	17 306	7 177	9 335	-	204
Verbandsgemeinde		10 009	14	505	23	9 286	1 927	6 682	-	182
Ortsgemeinden		21 088	11 406	266	1 374	8 019	5 250	2 653	-	23
Lambrecht (Pfalz), St.	332 032 05	7 789	4 253	98	621	2 802	1 882	868	-	14

Gebietskörperschaft  (bei Gemeinden nur solche mit 3 000 und mehr Einwohner)	Gem.- Schl.- Nr.	Einnahmen des Vermögenshaushalts							
		zusammen	Darlehens- rückflüsse	Beiträge und ähnliche Entgelte	Zuweisungen und Zuschüsse für Investitionen		Schulden- aufnahmen		sonstige Einnahmen des Vermögens- haushalts
					zusammen	darunter von Bund und Land	zusammen	darunter Kredit- markt- mittel	
LK Alzey-Worms	331 000 00	51 038	55	1 952	13 433	10 932	28 007	28 007	7 073
Alzey, St.	331 003 00	9 974	-	311	3 300	3 039	5 501	5 501	863
VG Alzey-Land	331 000 01	8 947	3	401	2 291	1 372	5 697	5 697	432
Verbandsgemeinde		6 979	-	-	1 809	1 009	5 000	5 000	46
Ortsgemeinden		1 969	3	401	482	363	697	697	386
Gau-Odernheim	331 032 01	100	-	95	-	-	-	-	5
VG Eich	331 000 02	3 683	-	117	318	289	2 869	2 869	379
Verbandsgemeinde		154	-	-	153	129	-	-	1
Ortsgemeinden		3 529	-	117	165	159	2 869	2 869	378
Eich	331 018 02	1 374	-	22	159	159	819	819	374
Gimbsheim	331 034 02	31	-	29	1	-	-	-	1
VG Monsheim	331 000 03	8 392	1	200	2 597	2 339	4 362	4 362	839
Verbandsgemeinde		3 757	-	-	1 024	847	2 300	2 300	39
Ortsgemeinden		4 635	1	200	1 572	1 492	2 062	2 062	800
Flörsheim-Dalsheim	331 023 03	37	-	24	13	13	-	-	0
VG Wöllstein	331 000 05	1 775	-	58	1 356	1 275	-	-	361
Verbandsgemeinde		1 064	-	-	1 048	1 048	-	-	16
Ortsgemeinden		711	-	58	308	227	-	-	345
Wöllstein	331 072 05	226	-	16	-	-	-	-	210
VG Wonnegau	331 000 07	4 913	51	749	1 005	897	2 787	2 787	321
Verbandsgemeinde		116	-	-	104	99	-	-	12
Ortsgemeinden		4 796	51	749	901	798	2 787	2 787	308
Osthofen, St.	331 055 07	2 984	8	568	750	733	1 657	1 657	2
Westhofen	331 071 07	233	43	96	93	58	-	-	1
VG Wörrstadt	331 000 06	13 353	-	117	2 567	1 721	6 792	6 792	3 878
Verbandsgemeinde		2 379	-	-	379	319	2 000	2 000	-
Ortsgemeinden		10 975	-	117	2 188	1 402	4 792	4 792	3 878
Saulheim	331 058 06	1 752	-	23	1 098	630	630	630	2
Wörrstadt, St.	331 073 06	331	-	34	278	203	-	-	18
LK Bad Dürkheim	332 000 00	36 872	3 180	3 481	20 342	17 677	8 822	8 822	1 047
Bad Dürkheim, St.	332 002 00	4 909	58	36	4 758	4 723	-	-	58
Grünstadt, St.	332 024 00	2 849	-	14	1 899	1 797	900	900	36
Haßloch	332 025 00	5 691	3 100	840	1 441	1 286	-	-	311
VG Deidesheim	332 000 01	3 084	-	671	1 263	934	935	935	215
Verbandsgemeinde		1 789	-	-	991	726	798	798	-
Ortsgemeinden		1 295	-	671	272	208	137	137	215
Deidesheim, St.	332 009 01	547	-	159	183	142	-	-	205
Meckenheim	332 035 01	355	-	348	6	-	-	-	1
VG Freinsheim	332 000 02	2 001	-	246	1 225	1 182	471	471	60
Verbandsgemeinde		1 109	-	-	641	600	452	452	16
Ortsgemeinden		892	-	246	584	582	18	18	44
Freinsheim, St.	332 019 02	659	-	176	439	438	-	-	44
Weisenheim am Sand	332 050 02	35	-	28	7	7	-	-	-
VG Lambrecht (Pfalz)	332 000 05	11 791	22	582	6 903	5 155	4 056	4 056	228
Verbandsgemeinde		2 954	-	-	575	544	2 321	2 321	59
Ortsgemeinden		8 837	22	582	6 328	4 611	1 735	1 735	170
Lambrecht (Pfalz), St.	332 032 05	583	22	214	333	313	-	-	14



Gebietskörperschaft (bei Gemeinden nur solche mit 3 000 und mehr Einwohner)	Gem.- Schl.- Nr.	Brutto- aus- gaben <sup>1</sup>	Bereinigte Bruttoausgaben		Nettoausgaben		Brutto- ein- nahmen <sup>1</sup>	Bereinigte Bruttoeinnahmen		Nettoeinnahmen	
		1 000 EUR	EUR je Einw.		1 000 EUR	EUR je Einw.	1 000 EUR		EUR je Einw.	1 000 EUR	EUR je Einw.
<b>LK Alzey-Worms</b>	331 000 00	331 181	325 408	2 447,70	235 515	1 771,54	321 079	315 306	2 371,72	225 414	1 695,55
Alzey, St.	331 003 00	55 465	53 804	2 774,70	39 750	2 049,92	55 080	53 419	2 754,84	39 365	2 030,06
VG Alzey-Land	331 000 01	64 185	64 185	2 540,76	45 471	1 799,98	60 700	60 700	2 402,84	41 987	1 662,05
Verbandsgemeinde		12 173	12 173	481,86	6 004	237,67	12 886	12 886	510,08	6 717	265,89
Ortsgemeinden		52 012	52 012	2 058,89	39 467	1 562,30	47 815	47 815	1 892,75	35 270	1 396,16
Gau-Odernheim	331 032 01	8 903	8 903	2 218,58	6 376	1 588,94	6 943	6 943	1 730,15	4 416	1 100,52
VG Eich	331 000 02	33 112	31 476	2 331,02	21 086	1 561,55	31 304	29 667	2 197,09	19 277	1 427,62
Verbandsgemeinde		6 093	5 908	437,55	2 355	174,41	4 763	4 578	339,04	1 025	75,89
Ortsgemeinden		27 019	25 568	1 893,47	18 731	1 387,15	26 540	25 089	1 858,06	18 252	1 351,73
Eich	331 018 02	6 826	6 554	1 752,75	4 332	1 158,70	7 738	7 466	1 996,91	5 245	1 402,86
Gimbsheim	331 034 02	5 311	5 104	1 620,23	3 913	1 242,21	5 409	5 201	1 651,21	4 011	1 273,19
VG Monsheim	331 000 03	30 022	29 935	2 758,43	22 521	2 075,25	28 472	28 384	2 615,56	20 970	1 932,38
Verbandsgemeinde		7 864	7 776	716,57	4 378	403,39	7 401	7 313	673,92	3 915	360,74
Ortsgemeinden		22 158	22 158	2 041,86	18 143	1 671,86	21 071	21 071	1 941,64	17 055	1 571,64
Flörsheim-Dalsheim	331 023 03	5 852	5 852	1 794,60	4 671	1 432,44	5 897	5 897	1 808,28	4 716	1 446,13
VG Wöllstein	331 000 05	30 050	30 035	2 461,72	23 522	1 927,85	24 091	24 076	1 973,29	17 562	1 439,42
Verbandsgemeinde		3 171	3 156	258,68	1 672	137,02	2 287	2 273	186,26	788	64,61
Ortsgemeinden		26 879	26 879	2 203,05	21 850	1 790,83	21 804	21 804	1 787,03	16 774	1 374,81
Wöllstein	331 072 05	9 272	9 272	1 976,98	6 741	1 437,39	8 872	8 872	1 891,79	6 342	1 352,20
VG Wonnegau	331 000 07	42 509	41 648	1 916,18	31 912	1 468,22	42 350	41 489	1 908,86	31 753	1 460,89
Verbandsgemeinde		3 907	3 706	170,52	- 90	- 4,12	5 691	5 491	252,63	1 695	77,99
Ortsgemeinden		38 602	37 942	1 745,66	32 001	1 472,34	36 659	35 998	1 656,23	30 058	1 382,91
Osthofen, St.	331 055 07	15 826	15 826	1 620,82	14 386	1 473,42	14 191	14 191	1 453,41	12 752	1 306,01
Westhofen	331 071 07	6 832	6 612	1 932,79	4 695	1 372,40	7 285	7 066	2 065,34	5 148	1 504,96
VG Wörrstadt	331 000 06	75 838	74 325	2 477,49	51 254	1 708,48	79 083	77 570	2 585,66	54 500	1 816,65
Verbandsgemeinde		10 026	10 026	334,21	5 932	197,72	9 557	9 557	318,57	5 462	182,08
Ortsgemeinden		65 812	64 298	2 143,28	45 323	1 510,76	69 526	68 013	2 267,09	49 037	1 634,57
Saulheim	331 058 06	17 500	16 974	2 094,02	9 947	1 227,18	17 267	16 741	2 065,25	9 714	1 198,40
Wörrstadt, St.	331 073 06	20 815	19 830	2 332,39	14 823	1 743,42	23 032	22 047	2 593,19	17 040	2 004,22
<b>LK Bad Dürkheim</b>	332 000 00	340 908	329 915	2 449,18	216 983	1 610,81	351 997	341 003	2 531,50	228 071	1 693,13
Bad Dürkheim, St.	332 002 00	67 440	61 360	3 253,77	42 155	2 235,40	64 799	58 719	3 113,75	39 515	2 095,38
Grünstadt, St.	332 024 00	38 094	38 094	2 697,71	26 016	1 842,38	40 649	40 649	2 878,61	28 571	2 023,28
Haßloch	332 025 00	42 115	40 489	1 979,30	27 745	1 356,35	49 322	47 696	2 331,61	34 952	1 708,66
VG Deidesheim	332 000 01	27 193	26 527	2 247,70	20 292	1 719,40	27 997	27 332	2 315,85	21 097	1 787,55
Verbandsgemeinde		4 492	4 190	355,00	1 741	147,50	4 612	4 310	365,17	1 861	157,67
Ortsgemeinden		22 700	22 338	1 892,69	18 551	1 571,89	23 385	23 022	1 950,69	19 236	1 629,89
Deidesheim, St.	332 009 01	9 467	9 223	2 455,52	7 802	2 077,15	10 126	9 882	2 630,98	8 461	2 252,61
Meckenheim	332 035 01	4 656	4 640	1 344,89	4 100	1 188,30	4 538	4 522	1 310,73	3 982	1 154,15
VG Freinsheim	332 000 02	36 123	35 680	2 272,33	20 711	1 319,01	37 480	37 038	2 358,78	22 069	1 405,46
Verbandsgemeinde		11 055	10 612	675,82	846	53,87	12 168	11 725	746,71	1 959	124,76
Ortsgemeinden		25 068	25 068	1 596,51	19 865	1 265,14	25 313	25 313	1 612,07	20 110	1 280,70
Freinsheim, St.	332 019 02	8 866	8 866	1 788,49	7 343	1 481,28	8 324	8 324	1 679,14	6 801	1 371,93
Weisenheim am Sand	332 050 02	5 878	5 878	1 328,66	4 132	933,90	6 661	6 661	1 505,69	4 915	1 110,93
VG Lambrecht (Pfalz)	332 000 05	35 179	35 179	2 855,25	18 872	1 531,70	37 332	37 332	3 029,99	21 025	1 706,44
Verbandsgemeinde		5 881	5 881	477,28	2 160	175,29	7 407	7 407	601,19	3 686	299,20
Ortsgemeinden		29 299	29 299	2 377,97	16 712	1 356,41	29 925	29 925	2 428,80	17 339	1 407,24
Lambrecht (Pfalz), St.	332 032 05	7 290	7 290	1 741,02	4 227	1 009,59	8 371	8 371	1 999,37	5 309	1 267,94



Gebietskörperschaft  (bei Gemeinden nur solche mit 3 000 und mehr Einwohner)	Gem.- Schl.- Nr.	Ausgaben des Verwaltungshaushalts						
		zusammen	Personal- ausgaben	sächliche Verwaltungs- ausgaben	Zins- ausgaben	laufende Übertragungen		sonstige Ausgaben des Verwaltungs- haushalts
						an öffentlichen Bereich	an andere Bereiche	
1 000 EUR								

## noch: LK Bad Dürkheim

VG Leiningerland	332 000 07	69 732	22 497	12 133	780	31 046	3 270	7
Verbandsgemeinde		17 149	8 734	5 807	581	655	1 373	-
Ortsgemeinden		52 583	13 763	6 326	199	30 391	1 897	7
Carlsberg	332 007 07	5 772	2 109	537	18	3 018	90	0
Dirmstein	332 010 07	4 371	874	559	36	2 648	253	0
VG Wachenheim an der Weinstraße	332 000 06	25 903	6 852	5 727	334	11 218	1 734	39
Verbandsgemeinde		7 025	3 364	2 694	78	433	434	22
Ortsgemeinden		18 878	3 487	3 033	256	10 785	1 300	17
Wachenheim a. d. W., St.	332 046 06	10 469	3 014	1 368	233	5 117	729	7
<b>LK Bad Kreuznach</b>	133 000 00	406 246	132 262	63 065	7 424	145 497	57 210	788
Bad Kreuznach, gkSt.	133 006 00	147 847	45 180	18 872	6 315	36 159	41 028	294
VG Bad Kreuznach	133 000 01	28 881	10 995	4 721	143	11 856	1 162	3
Verbandsgemeinde		6 297	3 431	1 813	117	93	842	1
Ortsgemeinden		22 584	7 565	2 908	25	11 763	320	3
VG Kirner Land	133 000 09	48 061	16 454	8 428	330	19 813	3 018	18
Verbandsgemeinde		12 758	6 688	2 732	257	506	2 574	1
Ortsgemeinden		35 303	9 766	5 697	73	19 307	445	17
Kirn, St.	133 052 09	18 085	4 610	2 818	63	10 218	373	4
VG Langenlonsheim-Stromberg	133 000 11	60 540	19 789	9 416	181	26 416	4 607	130
Verbandsgemeinde		14 688	6 692	4 442	62	673	2 767	51
Ortsgemeinden		45 852	13 097	4 974	119	25 744	1 840	79
Langenlonsheim	133 054 11	9 994	2 652	880	-	6 061	397	4
Stromberg, St.	133 103 11	6 963	2 508	968	52	3 411	6	18
VG Nahe-Glan	133 000 10	61 995	19 666	10 509	408	26 352	5 023	38
Verbandsgemeinde		22 236	11 674	5 023	295	844	4 386	16
Ortsgemeinden		39 759	7 992	5 486	113	25 508	637	22
Bad Sobernheim, St.	133 501 10	14 435	4 018	2 176	43	7 998	198	1
VG Rüdesheim	133 000 06	58 921	20 178	11 119	48	24 900	2 372	305
Verbandsgemeinde		11 899	6 061	3 438	19	659	1 721	1
Ortsgemeinden		47 022	14 117	7 680	29	24 242	651	303
<b>LK Bernkastel-Wittlich</b>	231 000 00	285 709	78 897	59 801	3 430	123 133	19 788	662
Morbach	231 502 00	36 126	11 298	5 233	100	16 726	2 752	16
Wittlich, St.	231 134 00	41 613	12 600	7 716	1 063	15 196	4 911	128
VG Bernkastel-Kues	231 000 01	69 558	16 262	18 681	571	29 364	4 534	145
Verbandsgemeinde		16 359	8 583	4 659	166	435	2 516	-
Ortsgemeinden		53 199	7 679	14 023	405	28 929	2 019	145
Bernkastel-Kues, St.	231 008 01	16 683	2 113	3 772	254	9 013	1 398	132
VG Thalfang am Erbeskopf	231 000 06	20 080	5 102	5 352	486	8 526	606	8
Verbandsgemeinde		5 756	2 986	1 645	355	296	474	0
Ortsgemeinden		14 324	2 116	3 706	132	8 230	132	7
VG Traben-Trarbach	231 000 09	49 860	16 125	9 734	629	18 868	4 342	162
Verbandsgemeinde		13 005	6 184	3 434	282	444	2 580	80
Ortsgemeinden		36 855	9 941	6 300	346	18 424	1 762	82
Traben-Trarbach, St.	231 124 09	14 142	4 163	2 330	134	6 862	652	1

noch:  
T 24

Ausgaben und Einnahmen der verbandsfreien Gemeinden sowie der Verbandsgemeinden und ihrer Ortsgemeinden 2023 nach Arten und Verwaltungsbezirken

Gebietskörperschaft  (bei Gemeinden nur solche mit 3 000 und mehr Einwohner)	Gem.- Schl.- Nr.	Ausgaben des Vermögenshaushalts					
		zusammen	Sachinvestitionen		Investitionszuweisungen, Darlehen, Tilgungen		sonstige Ausgaben des Vermögens- haushalts
			zusammen	darunter Baumaß- nahmen	an öffentlichen Bereich	an andere Bereiche	
1 000 EUR							

noch: LK Bad Dürkheim

VG Leiningerland	332 000 07	9 878	7 825	4 423	1	1 992	-
Verbandsgemeinde		5 482	4 692	2 351	-	789	-
Ortsgemeinden		4 397	3 133	2 072	1	1 203	-
Carlsberg	332 007 07	751	656	- 6	-	95	-
Dirmstein	332 010 07	358	235	195	-	123	-
VG Wachenheim an der Weinstraße	332 000 06	6 633	5 074	3 798	127	813	-
Verbandsgemeinde		3 701	3 096	2 026	-	438	-
Ortsgemeinden		2 932	1 978	1 772	127	376	-
Wachenheim a. d. W., St.	332 046 06	1 854	1 422	1 232	127	288	-
<b>LK Bad Kreuznach</b>	133 000 00	53 040	37 401	24 996	647	14 556	2
Bad Kreuznach, gkSt.	133 006 00	17 444	7 307	3 767	-	9 960	1
VG Bad Kreuznach	133 000 01	2 947	2 366	1 989	104	476	1
Verbandsgemeinde		1 137	684	476	104	349	1
Ortsgemeinden		1 810	1 682	1 512	-	128	-
VG Kirner Land	133 000 09	6 333	5 337	4 076	128	867	-
Verbandsgemeinde		2 043	1 598	1 098	121	323	-
Ortsgemeinden		4 290	3 739	2 978	7	544	-
Kirn, St.	133 052 09	826	474	334	-	352	-
VG Langenlonsheim-Stromberg	133 000 11	11 082	9 490	7 891	301	1 291	-
Verbandsgemeinde		3 278	2 128	937	300	850	-
Ortsgemeinden		7 804	7 361	6 954	1	442	-
Langenlonsheim	133 054 11	1 212	1 212	1 173	-	-	-
Stromberg, St.	133 103 11	661	461	427	1	198	-
VG Nahe-Glan	133 000 10	5 750	3 979	3 231	17	1 732	0
Verbandsgemeinde		2 178	1 231	789	-	946	0
Ortsgemeinden		3 572	2 747	2 442	17	786	-
Bad Sobernheim, St.	133 501 10	783	439	340	-	343	-
VG Rüdesheim	133 000 06	9 484	8 922	4 044	98	230	-
Verbandsgemeinde		1 730	1 534	263	20	161	-
Ortsgemeinden		7 754	7 388	3 781	77	69	-
<b>LK Bernkastel-Wittlich</b>	231 000 00	79 439	65 275	46 650	420	12 209	1
Morbach	231 502 00	5 750	4 193	2 037	-	1 493	-
Wittlich, St.	231 134 00	24 525	21 717	16 918	-	2 626	-
VG Bernkastel-Kues	231 000 01	16 748	12 616	10 746	154	3 978	-
Verbandsgemeinde		1 944	1 395	580	1	547	-
Ortsgemeinden		14 804	11 221	10 167	153	3 431	-
Bernkastel-Kues, St.	231 008 01	8 285	6 111	5 918	-	2 174	-
VG Thalfang am Erbeskopf	231 000 06	4 099	2 568	729	1	1 499	1
Verbandsgemeinde		1 554	719	183	1	824	1
Ortsgemeinden		2 545	1 849	546	-	675	-
VG Traben-Trarbach	231 000 09	8 923	6 989	5 759	11	1 563	-
Verbandsgemeinde		4 914	4 150	3 553	-	407	-
Ortsgemeinden		4 009	2 839	2 206	11	1 156	-
Traben-Trarbach, St.	231 124 09	1 909	1 647	1 504	-	262	-

Gebietskörperschaft  (bei Gemeinden nur solche mit 3 000 und mehr Einwohner)	Gem.- Schl.- Nr.	Einnahmen des Verwaltungshaushalts								
		zusammen	Steuern und steuer- ähnliche Ein- nahmen	Gebühren, zweck- gebundene Abgaben	Ein- nahmen aus wirtschaft- licher Tätigkeit	laufende Übertragungen		aufgaben- bezogene Leistungs- beteili- gungen	sonstige Ein- nahmen des Ver- waltungs- haushalts	
						zu- sam- men	darunter von			
							Bund und Land	Gemein- den / GV und Zweck- verbänden		
1 000 EUR										

## noch: LK Bad Dürkheim

VG Leiningerland	332 000 07	78 652	34 474	2 409	2 042	39 159	9 512	26 694	23	545
Verbandsgemeinde		20 127	146	868	116	18 743	2 466	14 881	-	255
Ortsgemeinden		58 525	34 328	1 541	1 927	20 416	7 047	11 813	23	290
Carlsberg	332 007 07	6 230	3 101	145	133	2 825	989	1 799	-	25
Dirmstein	332 010 07	4 925	3 416	69	171	1 251	456	567	-	18
VG Wachenheim an der Weinstraße	332 000 06	26 599	13 365	1 044	793	11 246	1 805	7 734	-	151
Verbandsgemeinde		7 026	16	520	34	6 357	735	5 193	-	99
Ortsgemeinden		19 573	13 349	524	759	4 890	1 071	2 540	-	52
Wachenheim a. d. W., St.	332 046 06	10 725	5 994	482	403	3 808	481	2 289	-	38
<b>LK Bad Kreuznach</b>	133 000 00	441 698	195 181	12 230	24 063	205 606	75 340	120 234	281	4 337
Bad Kreuznach, gkSt.	133 006 00	161 535	79 249	4 940	9 142	66 672	35 365	28 684	136	1 396
VG Bad Kreuznach	133 000 01	32 759	13 117	1 008	1 182	17 184	5 222	11 479	-	268
Verbandsgemeinde		7 332	2	319	126	6 780	1 082	5 597	-	105
Ortsgemeinden		25 426	13 115	688	1 056	10 404	4 140	5 882	-	163
VG Kirner Land	133 000 09	46 070	16 584	1 029	3 055	25 025	6 593	17 634	-	377
Verbandsgemeinde		14 216	342	370	280	12 957	1 649	10 989	-	267
Ortsgemeinden		31 854	16 242	659	2 775	12 068	4 943	6 645	-	110
Kirn, St.	133 052 09	14 613	8 645	362	1 333	4 219	1 253	2 717	-	54
VG Langenlonsheim-Stromberg	133 000 11	70 440	30 237	1 780	6 588	31 058	6 208	21 854	18	759
Verbandsgemeinde		17 396	318	859	151	15 586	1 994	12 193	-	482
Ortsgemeinden		53 044	29 919	921	6 437	15 472	4 214	9 660	18	277
Langenlonsheim	133 054 11	12 159	8 584	188	864	2 476	257	1 876	-	47
Stromberg, St.	133 103 11	7 465	4 042	224	462	2 682	631	2 041	-	54
VG Nahe-Glan	133 000 10	65 276	28 313	1 814	1 967	32 004	9 246	20 995	126	1 051
Verbandsgemeinde		21 607	173	746	102	20 404	2 501	16 582	27	154
Ortsgemeinden		43 669	28 140	1 068	1 866	11 599	6 745	4 413	99	897
Bad Sobernheim, St.	133 501 10	14 052	9 510	560	504	3 355	709	2 596	23	100
VG Rüdesheim	133 000 06	65 617	27 680	1 660	2 129	33 663	12 706	19 588	-	486
Verbandsgemeinde		14 728	13	662	27	13 760	2 999	10 043	-	266
Ortsgemeinden		50 889	27 667	998	2 102	19 903	9 707	9 545	-	219
<b>LK Bernkastel-Wittlich</b>	231 000 00	335 710	162 738	15 022	31 323	120 478	35 134	74 787	54	6 095
Morbach	231 502 00	44 362	29 213	714	2 088	11 911	622	9 008	-	436
Wittlich, St.	231 134 00	46 836	31 220	1 265	2 176	11 205	2 826	7 442	-	971
VG Bernkastel-Kues	231 000 01	82 570	37 286	6 696	10 423	25 622	7 996	15 724	-	2 544
Verbandsgemeinde		18 073	3	840	335	16 370	1 806	13 293	-	524
Ortsgemeinden		64 497	37 283	5 855	10 088	9 252	6 190	2 431	-	2 019
Bernkastel-Kues, St.	231 008 01	19 656	13 243	2 920	1 522	1 305	653	144	-	666
VG Thalfang am Erbeskopf	231 000 06	26 950	7 412	650	6 742	11 550	5 173	5 772	-	595
Verbandsgemeinde		7 048	26	402	278	6 266	1 396	4 560	-	75
Ortsgemeinden		19 902	7 387	248	6 464	5 284	3 777	1 212	-	520
VG Traben-Trarbach	231 000 09	52 470	19 652	3 729	4 028	24 339	6 706	14 165	54	668
Verbandsgemeinde		13 431	84	1 217	570	11 281	1 568	8 549	54	225
Ortsgemeinden		39 039	19 568	2 512	3 458	13 058	5 138	5 616	-	443
Traben-Trarbach, St.	231 124 09	14 736	8 494	1 440	801	3 888	627	2 328	-	113

noch:  
T 24

Ausgaben und Einnahmen der verbandsfreien Gemeinden sowie der Verbandsgemeinden und ihrer Ortsgemeinden 2023 nach Arten und Verwaltungsbezirken

Gebietskörperschaft  (bei Gemeinden nur solche mit 3 000 und mehr Einwohner)	Gem.- Schl.- Nr.	Einnahmen des Vermögenshaushalts							
		zusammen	Darlehens- rückflüsse	Beiträge und ähnliche Entgelte	Zuweisungen und Zuschüsse für Investitionen		Schulden- aufnahmen		sonstige Einnahmen des Vermögens- haushalts
					zusammen	darunter von Bund und Land	zusammen	darunter Kredit- markt- mittel	
1 000 EUR									

noch: LK Bad Dürkheim

VG Leiningerland	332 000 07	2 923	-	474	1 204	1 120	1 135	1 135	110
Verbandsgemeinde		706	-	-	650	640	-	-	56
Ortsgemeinden		2 217	-	474	554	481	1 135	1 135	54
Carlsberg	332 007 07	564	-	105	99	99	345	345	15
Dirmstein	332 010 07	220	-	217	2	-	-	-	-
VG Wachenheim an der Weinstraße	332 000 06	3 625	-	618	1 650	1 479	1 326	1 326	30
Verbandsgemeinde		1 833	-	7	1 127	966	700	700	-
Ortsgemeinden		1 792	-	612	523	513	626	626	30
Wachenheim a. d. W., St.	332 046 06	590	-	112	459	458	-	-	19
<b>LK Bad Kreuznach</b>	133 000 00	49 401	443	1 565	12 998	11 026	28 242	28 087	6 153
Bad Kreuznach, gkSt.	133 006 00	19 046	45	29	935	839	17 709	17 709	328
VG Bad Kreuznach	133 000 01	1 648	10	172	1 447	1 065	10	10	11
Verbandsgemeinde		353	-	-	343	329	10	10	-
Ortsgemeinden		1 295	10	172	1 103	736	-	-	11
VG Kirner Land	133 000 09	9 794	-	145	1 320	1 227	8 208	8 208	121
Verbandsgemeinde		8 311	-	-	310	307	8 000	8 000	2
Ortsgemeinden		1 483	-	145	1 010	920	208	208	120
Kirn, St.	133 052 09	354	-	85	229	229	-	-	41
VG Langenlonsheim-Stromberg	133 000 11	6 163	379	510	2 760	2 181	319	319	2 196
Verbandsgemeinde		1 280	-	-	962	926	319	319	-
Ortsgemeinden		4 883	379	510	1 798	1 255	-	-	2 196
Langenlonsheim	133 054 11	800	376	259	164	-	-	-	0
Stromberg, St.	133 103 11	391	-	21	344	344	-	-	27
VG Nahe-Glan	133 000 10	5 734	2	275	3 433	2 824	1 842	1 842	182
Verbandsgemeinde		1 792	-	-	1 766	1 748	-	-	26
Ortsgemeinden		3 943	2	275	1 667	1 076	1 842	1 842	156
Bad Sobernheim, St.	133 501 10	1 618	2	87	695	130	811	811	24
VG Rüdesheim	133 000 06	7 015	6	435	3 104	2 891	154	-	3 316
Verbandsgemeinde		1 185	-	-	1 170	1 144	-	-	15
Ortsgemeinden		5 830	6	435	1 934	1 747	154	-	3 300
<b>LK Bernkastel-Wittlich</b>	231 000 00	46 149	19	1 970	19 229	14 053	18 737	17 628	6 194
Morbach	231 502 00	1 846	-	211	1 062	897	-	-	573
Wittlich, St.	231 134 00	20 593	17	308	5 666	2 418	12 000	12 000	2 601
VG Bernkastel-Kues	231 000 01	11 446	1	743	6 090	5 354	3 605	3 605	1 007
Verbandsgemeinde		1 375	1	-	264	193	980	980	129
Ortsgemeinden		10 072	-	743	5 826	5 161	2 625	2 625	877
Bernkastel-Kues, St.	231 008 01	7 506	-	414	4 991	4 793	1 650	1 650	451
VG Thalfang am Erbeskopf	231 000 06	1 497	-	- 20	261	248	1 100	-	157
Verbandsgemeinde		175	-	-	146	143	-	-	29
Ortsgemeinden		1 323	-	- 20	115	105	1 100	-	128
VG Traben-Trarbach	231 000 09	4 760	-	361	2 324	1 766	1 798	1 798	278
Verbandsgemeinde		2 125	-	-	1 358	1 267	686	686	81
Ortsgemeinden		2 635	-	361	966	499	1 112	1 112	196
Traben-Trarbach, St.	231 124 09	644	-	125	339	284	124	124	57

Gebietskörperschaft (bei Gemeinden nur solche mit 3 000 und mehr Einwohner)	Gem.- Schl.- Nr.	Brutto- aus- gaben <sup>1</sup>	Bereinigte Bruttoausgaben		Nettoausgaben		Brutto- ein- nahmen <sup>1</sup>	Bereinigte Bruttoeinnahmen		Nettoeinnahmen	
		1 000 EUR	EUR je Einw.		1 000 EUR	EUR je Einw.	1 000 EUR		EUR je Einw.	1 000 EUR	EUR je Einw.

## noch: LK Bad Dürkheim

VG Leiningerland	332 000 07	66 789	65 452	2 080,75	40 688	1 293,49	68 754	67 417	2 143,20	42 653	1 355,95
Verbandsgemeinde		9 810	9 563	304,02	4 369	138,88	8 013	7 766	246,89	2 572	81,75
Ortsgemeinden		56 980	55 889	1 776,73	36 319	1 154,61	60 741	59 651	1 896,32	40 081	1 274,19
Carlsberg	332 007 07	6 523	6 521	1 857,91	3 620	1 031,24	6 794	6 793	1 935,23	3 891	1 108,56
Dirmstein	332 010 07	4 729	4 550	1 511,48	3 527	1 171,66	5 145	4 966	1 649,81	3 943	1 310,00
VG Wachenheim an der Weinstraße	332 000 06	27 975	27 133	2 716,57	20 502	2 052,68	25 663	24 821	2 485,13	18 191	1 821,25
Verbandsgemeinde		6 165	6 165	617,21	3 658	366,22	4 298	4 298	430,34	1 791	179,34
Ortsgemeinden		21 810	20 968	2 099,36	16 844	1 686,47	21 365	20 523	2 054,79	16 399	1 641,91
Wachenheim a. d. W., St.	332 046 06	12 323	11 664	2 576,51	8 436	1 863,38	11 314	10 655	2 353,76	7 427	1 640,63
<b>LK Bad Kreuznach</b>	133 000 00	420 031	417 469	2 585,08	247 534	1 532,79	451 844	449 282	2 782,07	279 346	1 729,79
Bad Kreuznach, gkSt.	133 006 00	165 292	165 292	3 129,04	99 918	1 891,49	180 581	180 581	3 418,47	115 207	2 180,92
VG Bad Kreuznach	133 000 01	27 268	26 994	2 054,03	13 407	1 020,17	29 848	29 573	2 250,29	15 986	1 216,43
Verbandsgemeinde		2 875	2 872	218,57	408	31,02	3 126	3 123	237,65	658	50,11
Ortsgemeinden		24 393	24 122	1 835,46	12 999	989,14	26 722	26 450	2 012,64	15 328	1 166,32
VG Kirner Land	133 000 09	46 180	46 180	2 541,83	28 770	1 583,58	47 651	47 651	2 622,79	30 241	1 664,54
Verbandsgemeinde		6 587	6 587	362,54	1 807	99,48	14 314	14 314	787,86	9 535	524,81
Ortsgemeinden		39 593	39 593	2 179,29	26 963	1 484,10	33 337	33 337	1 834,92	20 707	1 139,73
Kirn, St.	133 052 09	18 911	18 911	2 224,84	14 666	1 725,38	14 967	14 967	1 760,87	10 722	1 261,40
VG Langenlonsheim-Stromberg	133 000 11	61 508	59 654	2 549,42	38 609	1 650,04	66 490	64 636	2 762,32	43 591	1 862,94
Verbandsgemeinde		7 852	7 426	317,35	2 374	101,47	8 562	8 136	347,73	3 085	131,84
Ortsgemeinden		53 657	52 228	2 232,07	36 235	1 548,57	57 928	56 499	2 414,59	40 506	1 731,10
Langenlonsheim	133 054 11	11 206	10 906	2 652,94	8 404	2 044,27	12 959	12 659	3 079,20	10 156	2 470,54
Stromberg, St.	133 103 11	7 624	7 623	2 204,41	4 598	1 329,70	7 856	7 855	2 271,64	4 831	1 396,94
VG Nahe-Glan	133 000 10	57 967	57 721	2 309,41	34 293	1 372,05	61 232	60 987	2 440,05	37 558	1 502,69
Verbandsgemeinde		14 635	14 635	585,56	3 542	141,71	13 620	13 620	544,94	2 527	101,10
Ortsgemeinden		43 331	43 086	1 723,85	30 751	1 230,34	47 612	47 366	1 895,10	35 031	1 401,59
Bad Sobernheim, St.	133 501 10	15 218	15 218	2 348,50	11 759	1 814,61	15 671	15 671	2 418,29	12 211	1 884,40
VG Rüdesheim	133 000 06	61 816	61 628	2 127,76	32 536	1 123,33	66 043	65 855	2 273,69	36 763	1 269,26
Verbandsgemeinde		7 040	6 852	236,58	- 776	- 26,80	9 324	9 136	315,44	1 508	52,06
Ortsgemeinden		54 776	54 776	1 891,18	33 312	1 150,13	56 719	56 719	1 958,25	35 255	1 217,20
<b>LK Bernkastel-Wittlich</b>	231 000 00	331 976	328 140	2 848,22	231 630	2 010,52	348 686	344 851	2 993,26	248 341	2 155,57
Morbach	231 502 00	41 876	40 389	3 785,26	29 802	2 793,04	46 208	44 720	4 191,18	34 133	3 198,95
Wittlich, St.	231 134 00	66 138	66 138	3 345,55	50 208	2 539,75	67 429	67 429	3 410,83	51 499	2 605,03
VG Bernkastel-Kues	231 000 01	75 580	75 580	2 677,19	56 733	2 009,61	83 290	83 290	2 950,31	64 444	2 282,73
Verbandsgemeinde		7 576	7 576	268,37	2 939	104,10	8 722	8 722	308,94	4 084	144,67
Ortsgemeinden		68 003	68 003	2 408,82	53 794	1 905,51	74 569	74 569	2 641,37	60 360	2 138,06
Bernkastel-Kues, St.	231 008 01	24 968	24 968	3 470,22	19 289	2 680,89	27 161	27 161	3 775,04	21 482	2 985,71
VG Thalfang am Erbeskopf	231 000 06	20 611	20 603	2 787,20	11 868	1 605,57	24 880	24 871	3 364,62	16 137	2 182,99
Verbandsgemeinde		3 743	3 743	506,31	1 208	163,44	3 655	3 655	494,44	1 120	151,57
Ortsgemeinden		16 869	16 860	2 280,89	10 660	1 442,13	21 225	21 216	2 870,17	15 016	2 031,42
VG Traben-Trarbach	231 000 09	51 714	49 375	2 806,67	33 294	1 892,55	50 162	47 823	2 718,45	31 742	1 804,32
Verbandsgemeinde		10 850	10 204	580,05	5 766	327,75	8 488	7 842	445,77	3 403	193,47
Ortsgemeinden		40 864	39 171	2 226,62	27 528	1 564,80	41 674	39 981	2 272,68	28 338	1 610,86
Traben-Trarbach, St.	231 124 09	16 051	15 400	2 706,10	12 134	2 132,09	15 381	14 730	2 588,25	11 463	2 014,25

Gebietskörperschaft  (bei Gemeinden nur solche mit 3 000 und mehr Einwohner)	Gem.- Schl.- Nr.	Ausgaben des Verwaltungshaushalts						
		zusammen	Personal- ausgaben	sächliche Verwaltungs- ausgaben	Zins- ausgaben	laufende Übertragungen		sonstige Ausgaben des Verwaltungs- haushalts
						an öffentlichen Bereich	an andere Bereiche	
1 000 EUR								

## noch: LK Bernkastel-Wittlich

VG Wittlich-Land	231 000 08	68 472	17 509	13 084	580	34 452	2 642	204
Verbandsgemeinde		14 237	6 967	4 439	122	312	2 371	26
Ortsgemeinden		54 235	10 542	8 646	458	34 140	271	178
<b>LK Birkenfeld</b>	134 000 00	363 916	64 172	33 488	2 358	235 465	27 580	852
Idar-Oberstein, gkSt.	134 045 00	246 143	25 263	12 785	1 501	183 042	23 117	435
VG Baumholder	134 000 01	19 148	5 537	3 264	183	8 901	1 088	175
Verbandsgemeinde		6 771	4 547	1 368	63	394	227	173
Ortsgemeinden		12 377	990	1 896	120	8 507	861	3
Baumholder, St.	134 005 01	6 088	576	736	80	4 112	582	2
VG Birkenfeld	134 000 02	45 671	15 405	6 923	497	20 935	1 715	196
Verbandsgemeinde		18 251	13 193	3 690	223	422	552	172
Ortsgemeinden		27 420	2 212	3 233	273	20 514	1 163	24
Birkenfeld, St.	134 010 02	9 767	1 003	998	222	7 397	139	10
Hoppstädten-Weiersbach	134 042 02	4 231	488	467	10	3 244	15	8
VG Herrstein-Rhaunen	134 000 05	52 953	17 967	10 516	177	22 588	1 660	45
Verbandsgemeinde		19 218	13 263	4 006	69	489	1 392	-
Ortsgemeinden		33 735	4 704	6 510	109	22 099	269	45
<b>LK Cochem-Zell</b>	135 000 00	153 890	41 210	27 550	2 328	75 005	7 704	92
VG Cochem	135 000 01	55 842	14 184	10 411	1 129	28 350	1 727	40
Verbandsgemeinde		14 370	8 573	3 195	922	826	854	-
Ortsgemeinden		41 471	5 611	7 216	207	27 524	873	40
Cochem, St.	135 020 01	14 179	3 312	3 235	88	7 370	169	5
VG Kaisersesch	135 000 02	32 205	8 440	4 983	251	17 134	1 379	19
Verbandsgemeinde		9 907	6 263	2 234	79	410	920	-
Ortsgemeinden		22 298	2 176	2 749	171	16 724	459	19
Kaisersesch, St.	135 045 02	5 179	318	468	30	4 110	241	12
VG Ulmen	135 000 03	27 456	8 179	3 881	553	12 035	2 796	12
Verbandsgemeinde		11 378	7 073	1 900	383	209	1 814	0
Ortsgemeinden		16 078	1 106	1 982	171	11 826	981	12
Ulmen, St.	135 083 03	5 067	312	250	24	4 214	258	9
VG Zell (Mosel)	135 000 05	38 386	10 407	8 275	395	17 486	1 802	21
Verbandsgemeinde		12 512	8 154	2 632	200	270	1 252	4
Ortsgemeinden		25 874	2 253	5 643	195	17 216	550	18
Zell (Mosel), St.	135 092 05	9 405	838	1 689	109	6 481	279	9
<b>LK Donnersbergkreis</b>	333 000 00	200 107	60 855	37 589	5 936	81 120	14 428	179
VG Eisenberg (Pfalz)	333 000 02	32 496	9 808	4 508	1 131	14 230	2 801	18
Verbandsgemeinde		11 105	4 932	2 212	674	1 080	2 206	0
Ortsgemeinden		21 391	4 875	2 296	457	13 150	595	18
Eisenberg (Pfalz), St.	333 019 02	15 363	3 473	1 648	337	9 502	386	16
VG Göllheim	333 000 03	33 972	9 156	9 958	441	12 317	2 067	34
Verbandsgemeinde		8 097	4 047	2 089	346	266	1 348	2
Ortsgemeinden		25 875	5 109	7 869	95	12 051	719	32
Göllheim	333 026 03	9 450	1 982	3 119	51	4 044	241	13

Gebietskörperschaft  (bei Gemeinden nur solche mit 3 000 und mehr Einwohner)	Gem.- Schl.- Nr.	Ausgaben des Vermögenshaushalts					
		zusammen	Sachinvestitionen		Investitionszuweisungen, Darlehen, Tilgungen		sonstige Ausgaben des Vermögens- haushalts
			zusammen	darunter Baumaß- nahmen	an öffentlichen Bereich	an andere Bereiche	
1 000 EUR							

## noch: LK Bernkastel-Wittlich

VG Wittlich-Land	231 000 08	19 395	17 191	10 462	254	1 051	-
Verbandsgemeinde		5 631	5 273	4 033	-	358	-
Ortsgemeinden		13 764	11 918	6 429	254	693	-
<b>LK Birkenfeld</b>	134 000 00	38 822	31 953	26 675	28	5 969	-
Idar-Oberstein, gkSt.	134 045 00	12 808	11 120	8 306	-	1 407	-
VG Baumholder	134 000 01	5 072	3 214	2 329	0	1 857	-
Verbandsgemeinde		1 088	533	113	0	554	-
Ortsgemeinden		3 984	2 682	2 215	0	1 302	-
Baumholder, St.	134 005 01	2 087	1 353	1 171	-	734	-
VG Birkenfeld	134 000 02	11 297	9 145	8 212	10	1 747	-
Verbandsgemeinde		2 740	1 400	1 002	-	966	-
Ortsgemeinden		8 557	7 744	7 211	10	781	-
Birkenfeld, St.	134 010 02	3 863	3 339	3 258	-	523	-
Hoppstädten-Weiersbach	134 042 02	1 762	1 734	1 614	-	28	-
VG Herrstein-Rhaunen	134 000 05	9 646	8 473	7 827	18	958	-
Verbandsgemeinde		3 361	2 840	2 491	18	503	-
Ortsgemeinden		6 285	5 633	5 336	-	454	-
<b>LK Cochem-Zell</b>	135 000 00	40 996	33 546	25 149	801	5 061	-
VG Cochem	135 000 01	6 170	4 974	3 250	143	1 044	-
Verbandsgemeinde		2 079	1 531	663	141	398	-
Ortsgemeinden		4 091	3 443	2 587	2	646	-
Cochem, St.	135 020 01	926	597	417	-	329	-
VG Kaisersesch	135 000 02	9 164	7 321	4 919	182	1 661	-
Verbandsgemeinde		2 968	2 245	877	182	540	-
Ortsgemeinden		6 197	5 076	4 041	-	1 121	-
Kaisersesch, St.	135 045 02	1 978	1 638	1 524	-	339	-
VG Ulmen	135 000 03	10 089	7 461	5 698	-	1 505	-
Verbandsgemeinde		1 854	978	616	-	471	-
Ortsgemeinden		8 236	6 483	5 082	-	1 034	-
Ulmen, St.	135 083 03	1 842	1 419	1 404	-	205	-
VG Zell (Mosel)	135 000 05	15 573	13 790	11 283	475	852	-
Verbandsgemeinde		8 852	8 333	7 449	-	356	-
Ortsgemeinden		6 720	5 457	3 834	475	496	-
Zell (Mosel), St.	135 092 05	3 118	2 814	2 285	-	151	-
<b>LK Donnersbergkreis</b>	333 000 00	29 099	22 139	16 013	160	6 458	2
VG Eisenberg (Pfalz)	333 000 02	3 200	2 430	1 345	24	734	-
Verbandsgemeinde		736	393	343	-	331	-
Ortsgemeinden		2 464	2 037	1 002	24	403	-
Eisenberg (Pfalz), St.	333 019 02	1 612	1 340	410	-	272	-
VG Göllheim	333 000 03	4 730	3 809	3 080	-	834	-
Verbandsgemeinde		927	474	217	-	415	-
Ortsgemeinden		3 803	3 335	2 863	-	419	-
Göllheim	333 026 03	2 046	1 827	1 527	-	170	-



Gebietskörperschaft  (bei Gemeinden nur solche mit 3 000 und mehr Einwohner)	Gem.- Schl.- Nr.	Einnahmen des Verwaltungshaushalts								
		zusammen	Steuern und steuer- ähnliche Ein- nahmen	Gebühren, zweck- gebundene Abgaben	Ein- nahmen aus wirtschaft- licher Tätigkeit	laufende Übertragungen		aufgaben- bezogene Leistungs- beteili- gungen	sonstige Ein- nahmen des Ver- waltungs- haushalts	
						zu- sam- men	darunter von			
							Bund und Land	Gemein- den / GV und Zweck- verbänden		
1 000 EUR										

## noch: LK Bernkastel-Wittlich

VG Wittlich-Land	231 000 08	82 521	37 955	1 968	5 867	35 850	11 811	22 677	-	881
Verbandsgemeinde		16 016	10	1 082	10	14 725	1 423	12 600	-	188
Ortsgemeinden		66 506	37 945	886	5 856	21 125	10 388	10 078	-	693
<b>LK Birkenfeld</b>	134 000 00	250 771	132 647	3 986	12 091	97 482	37 537	51 836	158	4 406
Idar-Oberstein, gkSt.	134 045 00	116 155	83 441	1 668	1 985	25 849	9 013	14 811	105	3 107
VG Baumholder	134 000 01	22 285	8 562	319	1 431	11 802	5 494	4 829	-	171
Verbandsgemeinde		7 111	142	212	90	6 525	1 391	4 628	-	142
Ortsgemeinden		15 174	8 420	107	1 341	5 277	4 104	200	-	29
Baumholder, St.	134 005 01	7 263	4 161	37	406	2 647	1 927	52	-	11
VG Birkenfeld	134 000 02	53 122	18 306	909	4 174	29 183	12 504	15 817	-	549
Verbandsgemeinde		21 243	122	627	87	20 277	4 007	15 803	-	131
Ortsgemeinden		31 878	18 184	282	4 087	8 907	8 497	14	-	418
Birkenfeld, St.	134 010 02	10 490	6 078	49	542	3 817	3 649	9	-	4
Hoppstädten-Weiersbach	134 042 02	4 789	3 150	19	432	1 117	1 053	-	-	71
VG Herrstein-Rhaunen	134 000 05	59 209	22 337	1 090	4 501	30 648	10 526	16 380	53	578
Verbandsgemeinde		21 585	5	540	80	20 596	3 084	14 287	-	363
Ortsgemeinden		37 624	22 332	551	4 421	10 052	7 442	2 092	53	215
<b>LK Cochem-Zell</b>	135 000 00	172 636	74 833	10 357	10 142	71 952	21 084	46 568	-	5 352
VG Cochem	135 000 01	63 213	28 568	5 178	3 788	23 051	4 796	15 970	-	2 628
Verbandsgemeinde		16 804	55	649	69	15 485	104	13 759	-	546
Ortsgemeinden		46 409	28 512	4 529	3 719	7 567	4 692	2 211	-	2 082
Cochem, St.	135 020 01	14 501	7 736	3 067	639	2 377	455	1 517	-	683
VG Kaisersesch	135 000 02	36 854	16 552	406	2 197	17 342	6 528	10 302	-	358
Verbandsgemeinde		11 426	76	270	183	10 771	1 084	9 291	-	126
Ortsgemeinden		25 429	16 476	136	2 014	6 571	5 445	1 010	-	232
Kaisersesch, St.	135 045 02	5 204	4 565	15	248	348	342	1	-	28
VG Ulmen	135 000 03	30 892	11 215	2 462	738	15 159	4 312	9 836	-	1 317
Verbandsgemeinde		11 986	5	275	10	11 426	1 123	9 600	-	269
Ortsgemeinden		18 906	11 211	2 186	728	3 733	3 189	236	-	1 048
Ulmen, St.	135 083 03	5 449	4 836	54	156	379	357	15	-	24
VG Zell (Mosel)	135 000 05	41 676	18 498	2 311	3 418	16 400	5 447	10 461	-	1 049
Verbandsgemeinde		13 547	61	1 215	35	11 790	951	10 408	-	446
Ortsgemeinden		28 129	18 437	1 096	3 383	4 610	4 496	52	-	603
Zell (Mosel), St.	135 092 05	10 337	8 601	341	854	418	400	1	-	124
<b>LK Donnersbergkreis</b>	333 000 00	209 264	82 705	5 581	9 361	109 471	31 428	67 380	94	2 053
VG Eisenberg (Pfalz)	333 000 02	35 715	13 917	740	2 108	18 377	6 295	10 814	41	532
Verbandsgemeinde		11 789	233	391	206	10 433	2 042	7 710	41	484
Ortsgemeinden		23 926	13 684	349	1 902	7 944	4 253	3 105	-	48
Eisenberg (Pfalz), St.	333 019 02	17 198	9 601	258	1 465	5 845	3 028	2 498	-	30
VG Göllheim	333 000 03	32 154	12 718	827	1 641	16 883	5 009	10 109	-	86
Verbandsgemeinde		9 198	20	384	18	8 759	1 791	6 470	-	17
Ortsgemeinden		22 956	12 698	443	1 623	8 124	3 218	3 638	-	69
Göllheim	333 026 03	8 840	5 225	113	513	2 982	873	1 474	-	7



noch:  
T 24

Ausgaben und Einnahmen der verbandsfreien Gemeinden sowie der Verbandsgemeinden und ihrer Ortsgemeinden 2023 nach Arten und Verwaltungsbezirken

Gebietskörperschaft  (bei Gemeinden nur solche mit 3 000 und mehr Einwohner)	Gem.- Schl.- Nr.	Einnahmen des Vermögenshaushalts							
		zusammen	Darlehens- rückflüsse	Beiträge und ähnliche Entgelte	Zuweisungen und Zuschüsse für Investitionen		Schulden- aufnahmen		sonstige Einnahmen des Vermögens- haushalts
					zusammen	darunter von Bund und Land	zusammen	darunter Kredit- markt- mittel	
1 000 EUR									

noch: LK Bernkastel-Wittlich

VG Wittlich-Land	231 000 08	6 007	-	367	3 826	3 371	235	225	1 579
Verbandsgemeinde		1 022	-	-	1 007	650	10	-	5
Ortsgemeinden		4 985	-	367	2 819	2 720	225	225	1 574
<b>LK Birkenfeld</b>	134 000 00	26 265	5	2 436	12 064	10 879	7 028	7 028	4 731
Idar-Oberstein, gkSt.	134 045 00	6 598	4	1 485	2 923	2 298	-	-	2 186
VG Baumholder	134 000 01	4 466	-	141	1 667	1 642	2 332	2 332	326
Verbandsgemeinde		869	-	-	279	279	590	590	0
Ortsgemeinden		3 597	-	141	1 388	1 363	1 742	1 742	326
Baumholder, St.	134 005 01	2 160	-	85	988	988	942	942	146
VG Birkenfeld	134 000 02	8 556	-	394	4 554	4 523	3 370	3 370	237
Verbandsgemeinde		3 153	-	-	925	925	2 200	2 200	28
Ortsgemeinden		5 403	-	394	3 629	3 598	1 170	1 170	209
Birkenfeld, St.	134 010 02	3 027	-	82	1 774	1 763	1 170	1 170	1
Hoppstädten-Weiersbach	134 042 02	1 044	-	4	1 037	1 037	-	-	2
VG Herrstein-Rhaunen	134 000 05	6 645	1	417	2 920	2 415	1 326	1 326	1 981
Verbandsgemeinde		748	-	-	400	369	334	334	13
Ortsgemeinden		5 897	1	417	2 519	2 047	992	992	1 968
<b>LK Cochem-Zell</b>	135 000 00	31 290	66	2 916	10 365	7 604	8 240	8 240	9 702
VG Cochem	135 000 01	5 897	-	984	1 947	1 652	2 388	2 388	578
Verbandsgemeinde		1 825	-	-	325	249	1 500	1 500	-
Ortsgemeinden		4 073	-	984	1 622	1 403	888	888	578
Cochem, St.	135 020 01	312	-	126	185	183	-	-	1
VG Kaisersesch	135 000 02	7 138	-	894	2 065	1 878	2 943	2 943	1 236
Verbandsgemeinde		3 033	-	-	1 028	1 011	2 000	2 000	5
Ortsgemeinden		4 105	-	894	1 038	866	943	943	1 230
Kaisersesch, St.	135 045 02	1 482	-	373	384	374	-	-	726
VG Ulmen	135 000 03	6 775	61	76	3 132	1 149	2 683	2 683	823
Verbandsgemeinde		1 202	61	-	841	232	300	300	-
Ortsgemeinden		5 573	-	76	2 291	917	2 383	2 383	823
Ulmen, St.	135 083 03	1 545	-	16	922	77	225	225	382
VG Zell (Mosel)	135 000 05	11 480	5	962	3 222	2 925	226	226	7 065
Verbandsgemeinde		9 297	-	-	3 042	2 767	-	-	6 255
Ortsgemeinden		2 183	5	962	179	158	226	226	811
Zell (Mosel), St.	135 092 05	822	-	344	68	68	-	-	410
<b>LK Donnersbergkreis</b>	333 000 00	22 148	33	2 852	6 553	6 014	7 097	5 682	5 612
VG Eisenberg (Pfalz)	333 000 02	4 920	-	715	384	224	2 915	1 500	906
Verbandsgemeinde		1 603	-	-	149	113	1 415	-	40
Ortsgemeinden		3 316	-	715	236	111	1 500	1 500	866
Eisenberg (Pfalz), St.	333 019 02	2 383	-	526	166	61	1 500	1 500	191
VG Göllheim	333 000 03	2 652	-	279	731	653	-	-	1 642
Verbandsgemeinde		235	-	-	235	235	-	-	-
Ortsgemeinden		2 417	-	279	496	418	-	-	1 642
Göllheim	333 026 03	613	-	21	332	260	-	-	261

Gebietskörperschaft (bei Gemeinden nur solche mit 3 000 und mehr Einwohner)	Gem.- Schl.- Nr.	Brutto- aus- gaben <sup>1</sup>	Bereinigte Bruttoausgaben		Nettoausgaben		Brutto- ein- nahmen <sup>1</sup>	Bereinigte Bruttoeinnahmen		Nettoeinnahmen	
		1 000 EUR	EUR je Einw.		1 000 EUR	EUR je Einw.	1 000 EUR		EUR je Einw.	1 000 EUR	EUR je Einw.

## noch: LK Bernkastel-Wittlich

VG Wittlich-Land	231 000 08	76 056	76 056	2 410,27	49 725	1 575,82	76 718	76 718	2 431,25	50 387	1 596,81
Verbandsgemeinde		8 057	8 057	255,32	5 146	163,08	5 227	5 227	165,65	2 316	73,41
Ortsgemeinden		67 999	67 999	2 154,95	44 579	1 412,75	71 491	71 491	2 265,60	48 071	1 523,40
<b>LK Birkenfeld</b>	134 000 00	379 067	377 183	4 606,48	299 324	3 655,60	253 365	251 481	3 071,29	173 622	2 120,42
Idar-Oberstein, gkSt.	134 045 00	258 951	258 951	8 937,35	231 916	8 004,28	122 753	122 753	4 236,66	95 718	3 303,59
VG Baumholder	134 000 01	20 526	19 685	2 006,18	11 367	1 158,45	23 057	22 216	2 264,13	13 898	1 416,40
Verbandsgemeinde		4 165	4 165	424,49	1 542	157,13	4 286	4 286	436,84	1 663	169,48
Ortsgemeinden		16 361	15 520	1 581,69	9 825	1 001,31	18 771	17 929	1 827,29	12 235	1 246,92
Baumholder, St.	134 005 01	8 176	7 596	1 673,49	4 629	1 019,92	9 423	8 843	1 948,32	5 877	1 294,74
VG Birkenfeld	134 000 02	46 056	46 056	2 214,04	24 099	1 158,51	50 766	50 766	2 440,44	28 809	1 384,91
Verbandsgemeinde		10 080	10 080	484,58	242	11,62	13 485	13 485	648,25	3 646	175,29
Ortsgemeinden		35 976	35 976	1 729,46	23 858	1 146,89	37 281	37 281	1 792,19	25 163	1 209,62
Birkenfeld, St.	134 010 02	13 630	13 630	1 880,78	8 200	1 131,44	13 517	13 517	1 865,17	8 086	1 115,83
Hoppstädten-Weiersbach	134 042 02	5 993	5 993	1 630,19	3 902	1 061,51	5 832	5 832	1 586,56	3 742	1 017,88
VG Herrstein-Rhaunen	134 000 05	53 534	52 491	2 354,60	31 942	1 432,84	56 789	55 746	2 500,60	35 197	1 578,84
Verbandsgemeinde		13 515	12 472	559,46	3 766	168,95	13 267	12 224	548,35	3 519	157,84
Ortsgemeinden		40 019	40 019	1 795,15	28 176	1 263,90	43 521	43 521	1 952,25	31 678	1 421,00
<b>LK Cochem-Zell</b>	135 000 00	164 287	164 287	2 627,55	118 590	1 896,68	173 327	173 327	2 772,12	127 630	2 041,26
VG Cochem	135 000 01	50 132	50 132	2 557,89	39 528	2 016,82	57 231	57 231	2 920,10	46 627	2 379,02
Verbandsgemeinde		4 570	4 570	233,18	2 298	117,23	6 750	6 750	344,39	4 477	228,44
Ortsgemeinden		45 562	45 562	2 324,71	37 230	1 899,58	50 481	50 481	2 575,72	42 149	2 150,59
Cochem, St.	135 020 01	15 105	15 105	2 863,58	12 948	2 454,56	14 814	14 814	2 808,28	12 656	2 399,26
VG Kaisersesch	135 000 02	34 054	34 054	2 138,29	22 495	1 412,49	36 677	36 677	2 302,98	25 118	1 577,19
Verbandsgemeinde		5 559	5 559	349,08	1 454	91,29	7 144	7 144	448,55	3 038	190,76
Ortsgemeinden		28 495	28 495	1 789,21	21 041	1 321,20	29 534	29 534	1 854,43	22 080	1 386,42
Kaisersesch, St.	135 045 02	7 157	7 157	2 192,65	6 440	1 972,97	6 685	6 685	2 048,22	5 968	1 828,54
VG Ulmen	135 000 03	33 029	33 029	2 942,47	21 508	1 916,04	33 150	33 150	2 953,25	21 629	1 926,82
Verbandsgemeinde		8 716	8 716	776,46	1 668	148,59	8 671	8 671	772,48	1 623	144,61
Ortsgemeinden		24 313	24 313	2 166,01	19 840	1 767,45	24 479	24 479	2 180,76	20 005	1 782,21
Ulmen, St.	135 083 03	6 909	6 909	1 984,27	6 453	1 853,14	6 994	6 994	2 008,63	6 537	1 877,50
VG Zell (Mosel)	135 000 05	47 072	47 072	2 983,94	35 060	2 222,47	46 268	46 268	2 933,02	34 256	2 171,56
Verbandsgemeinde		14 477	14 477	917,73	7 182	455,25	15 957	15 957	1 011,51	8 661	549,03
Ortsgemeinden		32 594	32 594	2 066,21	27 878	1 767,22	30 312	30 312	1 921,51	25 595	1 622,53
Zell (Mosel), St.	135 092 05	12 523	12 523	3 036,52	12 053	2 922,76	11 159	11 159	2 705,91	10 690	2 592,15
<b>LK Donnersbergkreis</b>	333 000 00	192 089	187 918	2 467,90	117 597	1 544,39	194 295	190 123	2 496,86	119 803	1 573,35
VG Eisenberg (Pfalz)	333 000 02	29 709	29 217	2 190,66	16 155	1 211,29	34 648	34 156	2 560,97	21 094	1 581,61
Verbandsgemeinde		5 854	5 746	430,82	152	11,39	7 406	7 297	547,16	1 704	127,73
Ortsgemeinden		23 855	23 471	1 759,84	16 003	1 199,90	27 242	26 858	2 013,81	19 390	1 453,87
Eisenberg (Pfalz), St.	333 019 02	16 975	16 740	1 793,05	11 154	1 194,68	19 581	19 346	2 072,16	13 759	1 473,79
VG Göllheim	333 000 03	33 069	32 422	2 704,77	22 107	1 844,25	29 174	28 527	2 379,86	18 212	1 519,35
Verbandsgemeinde		3 391	3 391	282,89	520	43,36	3 801	3 801	317,10	930	77,57
Ortsgemeinden		29 678	29 031	2 421,88	21 587	1 800,89	25 373	24 726	2 062,76	17 283	1 441,77
Göllheim	333 026 03	11 496	11 279	2 897,37	8 607	2 210,89	9 453	9 237	2 372,65	6 564	1 686,17

Gebietskörperschaft  (bei Gemeinden nur solche mit 3 000 und mehr Einwohner)	Gem.- Schl.- Nr.	Ausgaben des Verwaltungshaushalts						
		zusammen	Personal- ausgaben	sächliche Verwaltungs- ausgaben	Zins- ausgaben	laufende Übertragungen		sonstige Ausgaben des Verwaltungs- haushalts
						an öffentlichen Bereich	an andere Bereiche	

## noch: LK Donnersbergkreis

VG Kirchheimbolanden	333 000 04	53 888	18 492	9 556	2 131	19 808	3 799	102
Verbandsgemeinde		16 102	8 013	3 008	1 914	574	2 502	91
Ortsgemeinden		37 786	10 479	6 548	216	19 234	1 297	11
Kirchheimbolanden, St.	333 039 04	19 272	5 172	3 360	113	9 368	1 252	8
VG Nordpfälzer Land	333 000 07	44 431	12 002	7 304	1 376	19 857	3 872	20
Verbandsgemeinde		18 200	10 459	2 820	889	891	3 138	3
Ortsgemeinden		26 231	1 543	4 484	487	18 966	734	17
Rockenhausen, St.	333 502 07	9 623	636	1 480	294	6 752	460	0
VG Winnweiler	333 000 06	35 320	11 396	6 263	858	14 908	1 890	5
Verbandsgemeinde		17 099	10 224	3 957	722	401	1 794	1
Ortsgemeinden		18 221	1 173	2 306	136	14 507	95	4
Winnweiler	333 503 06	6 768	395	516	82	5 746	26	4
<b>LK Eifelkreis Bitburg-Prüm</b>	232 000 00	261 808	66 106	56 460	5 345	116 470	17 164	263
Bitburg, St.	232 018 00	40 450	13 497	7 074	2 866	11 638	5 188	187
VG Arzfeld	232 000 01	27 534	8 746	6 025	474	10 869	1 418	3
Verbandsgemeinde		8 160	4 011	2 817	261	293	779	-
Ortsgemeinden		19 374	4 735	3 208	213	10 576	639	3
VG Bitburger Land	232 000 08	55 083	14 209	12 082	342	25 907	2 529	15
Verbandsgemeinde		18 974	11 172	4 666	194	1 116	1 826	-
Ortsgemeinden		36 109	3 038	7 415	148	24 791	703	15
VG Prüm	232 000 06	70 383	12 157	16 726	439	35 867	5 147	46
Verbandsgemeinde		16 158	6 434	4 792	277	757	3 884	15
Ortsgemeinden		54 225	5 723	11 934	162	35 111	1 263	32
Prüm, St.	232 296 06	14 446	854	2 791	77	9 891	822	10
VG Speicher	232 000 07	23 879	8 618	5 338	245	8 787	888	3
Verbandsgemeinde		6 066	3 000	1 887	65	269	845	-
Ortsgemeinden		17 813	5 618	3 451	181	8 518	43	3
Speicher, St.	232 123 07	8 902	2 912	2 190	87	3 680	33	1
VG Südeifel	232 000 05	44 479	8 879	9 215	980	23 402	1 995	9
Verbandsgemeinde		14 201	5 183	3 650	495	3 279	1 594	-
Ortsgemeinden		30 277	3 695	5 565	485	20 123	401	9
<b>LK Germersheim</b>	334 000 00	321 816	106 861	64 222	4 208	126 775	18 138	1 612
Germersheim, St.	334 007 00	46 079	15 192	11 065	416	15 624	3 577	205
Wörth am Rhein, St.	334 501 00	44 693	11 656	10 626	261	15 333	5 756	1 062
VG Bellheim	334 000 01	31 287	10 051	5 861	215	13 697	1 461	4
Verbandsgemeinde		7 986	4 599	2 424	9	440	514	-
Ortsgemeinden		23 302	5 452	3 437	205	13 257	946	4
Bellheim	334 001 01	16 975	4 947	2 536	134	8 743	614	1
VG Hagenbach	334 000 02	26 112	8 784	4 178	440	11 085	1 623	1
Verbandsgemeinde		7 343	3 628	1 892	330	388	1 106	-
Ortsgemeinden		18 768	5 156	2 286	111	10 698	517	1
Hagenbach, St.	334 008 02	10 662	3 112	1 428	60	5 807	254	1
VG Jockgrim	334 000 03	43 009	16 790	7 380	331	17 492	685	332
Verbandsgemeinde		10 702	5 549	3 114	129	1 266	644	0
Ortsgemeinden		32 307	11 240	4 267	201	16 226	40	332

Gebietskörperschaft  (bei Gemeinden nur solche mit 3 000 und mehr Einwohner)	Gem.- Schl.- Nr.	Ausgaben des Vermögenshaushalts					
		zusammen	Sachinvestitionen		Investitionszuweisungen, Darlehen, Tilgungen		sonstige Ausgaben des Vermögens- haushalts
			zusammen	darunter Baumaß- nahmen	an öffentlichen Bereich	an andere Bereiche	
1 000 EUR							

noch: LK Donnersbergkreis

VG Kirchheimbolanden	333 000 04	8 517	6 163	4 500	20	2 261	-
Verbandsgemeinde		2 007	1 300	921	20	614	-
Ortsgemeinden		6 510	4 862	3 579	-	1 647	-
Kirchheimbolanden, St.	333 039 04	3 001	2 343	1 482	-	657	-
VG Nordpfälzer Land	333 000 07	6 521	4 328	3 713	116	1 947	2
Verbandsgemeinde		1 724	871	596	116	732	2
Ortsgemeinden		4 796	3 456	3 117	0	1 215	-
Rockenhausen, St.	333 502 07	2 450	1 937	1 805	0	496	-
VG Winnweiler	333 000 06	6 133	5 410	3 374	-	681	-
Verbandsgemeinde		3 889	3 457	2 149	-	391	-
Ortsgemeinden		2 244	1 953	1 225	-	290	-
Winnweiler	333 503 06	1 368	1 233	788	-	134	-
<b>LK Eifelkreis Bitburg-Prüm</b>	232 000 00	56 587	42 941	37 168	220	10 679	2
Bitburg, St.	232 018 00	11 842	9 766	9 331	-	1 847	-
VG Arzfeld	232 000 01	6 280	4 833	4 703	-	1 397	2
Verbandsgemeinde		2 158	1 447	1 393	-	709	2
Ortsgemeinden		4 122	3 386	3 310	-	688	-
VG Bitburger Land	232 000 08	10 456	7 954	5 968	16	2 287	-
Verbandsgemeinde		4 039	3 050	1 453	16	972	-
Ortsgemeinden		6 417	4 904	4 515	-	1 315	-
VG Prüm	232 000 06	9 066	7 789	5 903	-	1 254	-
Verbandsgemeinde		1 371	1 133	370	-	238	-
Ortsgemeinden		7 695	6 656	5 533	-	1 016	-
Prüm, St.	232 296 06	2 204	1 709	1 528	-	494	-
VG Speicher	232 000 07	3 367	2 266	1 785	-	1 018	-
Verbandsgemeinde		941	786	510	-	155	-
Ortsgemeinden		2 425	1 480	1 275	-	862	-
Speicher, St.	232 123 07	827	233	194	-	594	-
VG Südeifel	232 000 05	15 578	10 333	9 478	204	2 876	-
Verbandsgemeinde		6 105	4 198	3 726	166	1 087	-
Ortsgemeinden		9 473	6 134	5 752	37	1 789	-
<b>LK Germersheim</b>	334 000 00	63 101	49 990	38 332	399	11 744	12
Germersheim, St.	334 007 00	8 257	6 495	3 005	-	1 738	-
Wörth am Rhein, St.	334 501 00	5 536	4 487	3 788	398	649	-
VG Bellheim	334 000 01	7 920	6 587	4 836	-	774	-
Verbandsgemeinde		2 152	2 144	1 861	-	1	-
Ortsgemeinden		5 768	4 443	2 975	-	774	-
Bellheim	334 001 01	2 940	2 691	2 082	-	249	-
VG Hagenbach	334 000 02	4 424	3 779	3 336	-	645	-
Verbandsgemeinde		2 327	2 187	2 103	-	139	-
Ortsgemeinden		2 097	1 592	1 233	-	505	-
Hagenbach, St.	334 008 02	479	167	90	-	312	-
VG Jockgrim	334 000 03	10 964	9 837	6 683	1	1 125	1
Verbandsgemeinde		4 110	3 496	729	1	613	-
Ortsgemeinden		6 854	6 341	5 955	-	512	1

Gebietskörperschaft  (bei Gemeinden nur solche mit 3 000 und mehr Einwohner)	Gem.- Schl.- Nr.	Einnahmen des Verwaltungshaushalts								
		zusammen	Steuern und steuer- ähnliche Ein- nahmen	Gebühren, zweck- gebundene Abgaben	Ein- nahmen aus wirtschaft- licher Tätigkeit	laufende Übertragungen		aufgaben- bezogene Leistungs- beteili- gungen	sonstige Ein- nahmen des Ver- waltungs- haushalts	
						zu- sammen	darunter von			
							Bund und Land	Gemein- den / GV und Zweck- verbänden		
1 000 EUR										

## noch: LK Donnersbergkreis

VG Kirchheimbolanden	333 000 04	57 909	24 611	1 767	2 386	28 507	6 468	17 870	-	638
Verbandsgemeinde		16 777	334	1 042	102	15 054	1 785	10 622	-	245
Ortsgemeinden		41 132	24 277	725	2 285	13 453	4 684	7 248	-	393
Kirchheimbolanden, St.	333 039 04	21 853	14 118	373	974	6 047	1 142	3 515	-	342
VG Nordpfälzer Land	333 000 07	46 708	18 159	936	2 213	24 936	7 788	14 802	32	431
Verbandsgemeinde		19 526	234	529	166	18 190	2 023	14 659	17	390
Ortsgemeinden		27 181	17 926	407	2 048	6 745	5 764	143	15	41
Rockenhausen, St.	333 502 07	9 143	7 154	122	322	1 516	894	99	15	14
VG Winnweiler	333 000 06	36 779	13 299	1 311	1 013	20 768	5 867	13 785	21	367
Verbandsgemeinde		17 888	77	850	73	16 711	1 939	13 756	-	176
Ortsgemeinden		18 891	13 222	461	940	4 056	3 928	28	21	191
Winnweiler	333 503 06	6 957	5 482	47	215	1 174	1 110	4	21	19
<b>LK Eifelkreis Bitburg-Prüm</b>	232 000 00	279 591	116 893	8 189	13 760	136 324	52 608	73 147	50	4 375
Bitburg, St.	232 018 00	45 642	29 481	1 539	1 336	12 718	3 534	6 255	14	554
VG Arzfeld	232 000 01	28 140	8 127	761	1 141	17 972	6 806	9 655	-	140
Verbandsgemeinde		8 313	11	402	64	7 701	1 543	5 905	-	135
Ortsgemeinden		19 827	8 115	359	1 077	10 271	5 263	3 750	-	4
VG Bitburger Land	232 000 08	61 718	20 153	1 155	4 213	35 636	16 988	17 943	3	558
Verbandsgemeinde		21 346	53	514	71	20 462	3 117	16 776	-	247
Ortsgemeinden		40 372	20 101	641	4 142	15 174	13 871	1 167	3	311
VG Prüm	232 000 06	74 192	37 746	2 706	3 861	28 028	6 710	17 623	-	1 852
Verbandsgemeinde		19 232	195	983	362	16 916	158	14 556	-	775
Ortsgemeinden		54 960	37 550	1 723	3 499	11 111	6 552	3 066	-	1 076
Prüm, St.	232 296 06	18 892	16 601	497	539	1 131	302	73	-	124
VG Speicher	232 000 07	23 444	7 472	574	420	14 498	5 032	9 064	5	475
Verbandsgemeinde		6 755	31	188	19	6 386	1 299	4 778	5	126
Ortsgemeinden		16 689	7 441	386	402	8 111	3 732	4 285	-	349
Speicher, St.	232 123 07	7 737	3 766	171	131	3 662	1 285	2 307	-	8
VG Südeifel	232 000 05	46 455	13 915	1 454	2 789	27 473	13 538	12 608	28	797
Verbandsgemeinde		14 302	48	408	23	13 446	2 375	10 528	-	376
Ortsgemeinden		32 153	13 866	1 045	2 766	14 027	11 163	2 080	28	422
<b>LK Germersheim</b>	334 000 00	355 152	200 980	11 246	12 000	128 082	32 501	85 238	27	2 818
Germersheim, St.	334 007 00	61 453	43 661	1 508	3 240	12 612	5 316	4 754	-	432
Wörth am Rhein, St.	334 501 00	58 084	49 449	1 597	1 189	5 463	2 435	2 320	-	388
VG Bellheim	334 000 01	34 154	15 724	1 021	1 524	14 903	4 481	9 128	-	981
Verbandsgemeinde		8 514	143	274	36	7 647	695	6 039	-	413
Ortsgemeinden		25 640	15 581	747	1 489	7 256	3 786	3 088	-	567
Bellheim	334 001 01	18 480	10 402	593	1 067	5 897	2 480	3 050	-	521
VG Hagenbach	334 000 02	26 289	12 225	752	931	12 200	2 936	8 553	-	181
Verbandsgemeinde		7 863	111	320	85	7 228	1 240	5 585	-	119
Ortsgemeinden		18 427	12 115	431	847	4 971	1 696	2 968	-	63
Hagenbach, St.	334 008 02	10 210	6 461	249	519	2 949	822	1 884	-	32
VG Jockgrim	334 000 03	45 055	20 156	1 355	1 326	22 060	4 453	16 471	-	159
Verbandsgemeinde		11 824	274	402	33	10 991	1 916	8 033	-	124
Ortsgemeinden		33 231	19 881	953	1 293	11 069	2 537	8 438	-	35

noch:  
T 24

Ausgaben und Einnahmen der verbandsfreien Gemeinden sowie der Verbandsgemeinden und ihrer Ortsgemeinden 2023 nach Arten und Verwaltungsbezirken

Gebietskörperschaft  (bei Gemeinden nur solche mit 3 000 und mehr Einwohner)	Gem.- Schl.- Nr.	Einnahmen des Vermögenshaushalts							
		zusammen	Darlehens- rückflüsse	Beiträge und ähnliche Entgelte	Zuweisungen und Zuschüsse für Investitionen		Schulden- aufnahmen		sonstige Einnahmen des Vermögens- haushalts
					zusammen	darunter von Bund und Land	zusammen	darunter Kredit- markt- mittel	
1 000 EUR									

noch: LK Donnersbergkreis

VG Kirchheimbolanden	333 000 04	5 338	33	709	1 272	1 034	1 830	1 830	1 493
Verbandsgemeinde		1 112	-	-	211	191	900	900	0
Ortsgemeinden		4 226	33	709	1 061	844	930	930	1 493
Kirchheimbolanden, St.	333 039 04	1 815	33	468	418	322	-	-	896
VG Nordpfälzer Land	333 000 07	3 378	-	950	2 028	1 997	57	57	342
Verbandsgemeinde		1 420	-	-	1 382	1 355	-	-	38
Ortsgemeinden		1 957	-	950	646	643	57	57	304
Rockenhausen, St.	333 502 07	480	-	66	391	390	-	-	23
VG Winnweiler	333 000 06	5 861	-	199	2 138	2 105	2 295	2 295	1 229
Verbandsgemeinde		3 559	-	134	1 218	1 211	2 157	2 157	50
Ortsgemeinden		2 302	-	65	920	894	138	138	1 179
Winnweiler	333 503 06	1 510	-	16	615	609	138	138	741
<b>LK Eifelkreis Bitburg-Prüm</b>	232 000 00	41 716	292	4 308	13 689	9 141	19 524	19 524	3 695
Bitburg, St.	232 018 00	11 933	20	412	4 319	3 956	7 000	7 000	182
VG Arzfeld	232 000 01	4 846	-	331	2 030	1 679	2 391	2 391	94
Verbandsgemeinde		3 134	-	-	975	878	2 158	2 158	1
Ortsgemeinden		1 712	-	331	1 055	801	233	233	93
VG Bitburger Land	232 000 08	6 877	-	953	837	696	3 962	3 962	1 125
Verbandsgemeinde		3 373	-	-	264	244	3 100	3 100	9
Ortsgemeinden		3 504	-	953	573	452	862	862	1 116
VG Prüm	232 000 06	7 919	-	2 192	3 017	911	1 767	1 767	938
Verbandsgemeinde		922	-	-	874	719	-	-	48
Ortsgemeinden		6 997	-	2 192	2 143	192	1 767	1 767	890
Prüm, St.	232 296 06	2 362	-	1 414	528	-	-	-	421
VG Speicher	232 000 07	5 289	2	87	332	271	4 295	4 295	573
Verbandsgemeinde		747	-	-	273	255	474	474	-
Ortsgemeinden		4 542	2	87	59	16	3 821	3 821	573
Speicher, St.	232 123 07	2 194	-	7	10	-	1 631	1 631	546
VG Südeifel	232 000 05	4 852	270	334	3 154	1 627	109	109	783
Verbandsgemeinde		572	-	-	359	191	-	-	11
Ortsgemeinden		4 281	270	334	2 795	1 436	109	109	773
<b>LK Germersheim</b>	334 000 00	29 703	10	3 792	7 880	6 176	16 063	16 063	1 958
Germersheim, St.	334 007 00	10 187	-	962	2 021	1 950	7 000	7 000	204
Wörth am Rhein, St.	334 501 00	1 290	10	167	913	913	-	-	200
VG Bellheim	334 000 01	2 011	-	656	1 079	207	-	-	277
Verbandsgemeinde		1 059	-	-	1 045	194	-	-	15
Ortsgemeinden		952	-	656	34	14	-	-	263
Bellheim	334 001 01	667	-	405	0	0	-	-	262
VG Hagenbach	334 000 02	1 335	-	186	1 065	666	-	-	85
Verbandsgemeinde		795	-	-	794	436	-	-	1
Ortsgemeinden		540	-	186	270	231	-	-	84
Hagenbach, St.	334 008 02	135	-	50	66	34	-	-	19
VG Jockgrim	334 000 03	5 955	-	81	612	425	5 054	5 054	209
Verbandsgemeinde		3 017	-	-	17	17	3 000	3 000	-
Ortsgemeinden		2 938	-	81	595	408	2 054	2 054	209

Gebietskörperschaft (bei Gemeinden nur solche mit 3 000 und mehr Einwohner)	Gem.- Schl.- Nr.	Brutto- aus- gaben <sup>1</sup>	Bereinigte Bruttoausgaben		Nettoausgaben		Brutto- ein- nahmen <sup>1</sup>	Bereinigte Bruttoeinnahmen		Nettoeinnahmen	
		1 000 EUR	EUR je Einw.		1 000 EUR	EUR je Einw.	1 000 EUR	EUR je Einw.		1 000 EUR	EUR je Einw.

## noch: LK Donnersbergkreis

VG Kirchheimbolanden	333 000 04	54 245	53 023	2 652,87	35 629	1 782,60	55 086	53 865	2 694,99	36 471	1 824,72
Verbandsgemeinde		9 949	9 949	497,77	5 349	267,64	9 729	9 729	486,75	5 129	256,63
Ortsgemeinden		44 296	43 074	2 155,11	30 279	1 514,95	45 358	44 136	2 208,25	31 341	1 568,09
Kirchheimbolanden, St.	333 039 04	22 273	21 054	2 613,76	16 075	1 995,66	23 668	22 449	2 786,93	17 470	2 168,83
VG Nordpfälzer Land	333 000 07	41 537	40 164	2 306,92	24 707	1 419,12	40 670	39 297	2 257,15	23 840	1 369,34
Verbandsgemeinde		10 509	9 712	557,86	824	47,33	11 531	10 734	616,55	1 846	106,03
Ortsgemeinden		31 027	30 451	1 749,07	23 883	1 371,79	29 139	28 563	1 640,60	21 994	1 263,32
Rockenhausen, St.	333 502 07	12 073	11 676	2 169,92	10 277	1 909,91	9 623	9 227	1 714,69	7 828	1 454,68
VG Winnweiler	333 000 06	33 531	33 093	2 465,19	19 000	1 415,36	34 717	34 278	2 553,52	20 186	1 503,69
Verbandsgemeinde		13 066	12 664	943,41	3 465	258,13	13 525	13 123	977,56	3 924	292,28
Ortsgemeinden		20 465	20 428	1 521,78	15 535	1 157,23	21 192	21 156	1 575,97	16 262	1 211,41
Winnweiler	333 503 06	8 136	8 131	1 625,19	6 380	1 275,27	8 468	8 462	1 691,43	6 712	1 341,52

<b>LK Eifelkreis Bitburg-Prüm</b>	232 000 00	276 069	270 393	2 599,00	175 062	1 682,69	278 982	273 305	2 627,00	177 974	1 710,68
Bitburg, St.	232 018 00	52 292	50 025	2 935,23	35 787	2 099,83	57 576	55 309	3 245,28	41 072	2 409,88
VG Arzfeld	232 000 01	28 803	28 229	2 899,70	14 757	1 515,88	27 974	27 400	2 814,59	13 929	1 430,77
Verbandsgemeinde		5 306	5 306	545,08	1 802	185,14	6 436	6 436	661,09	2 932	301,15
Ortsgemeinden		23 496	22 922	2 354,62	12 955	1 330,75	21 539	20 964	2 153,50	10 997	1 129,62
VG Bitburger Land	232 000 08	54 446	54 446	2 053,79	29 893	1 127,61	57 503	57 503	2 169,10	32 950	1 242,92
Verbandsgemeinde		11 921	11 921	449,66	2 873	108,39	13 627	13 627	514,04	4 580	172,77
Ortsgemeinden		42 526	42 525	1 604,13	27 020	1 019,22	43 876	43 876	1 655,05	28 370	1 070,15
VG Prüm	232 000 06	66 975	64 139	2 951,65	51 132	2 353,07	69 638	66 802	3 074,18	53 795	2 475,61
Verbandsgemeinde		5 056	3 235	148,87	164	7,57	7 681	5 860	269,69	2 790	128,39
Ortsgemeinden		61 919	60 904	2 802,77	50 968	2 345,51	61 957	60 941	2 804,49	51 005	2 347,22
Prüm, St.	232 296 06	16 649	15 956	2 862,49	15 568	2 792,90	21 254	20 561	3 688,65	20 173	3 619,06
VG Speicher	232 000 07	23 283	23 283	2 537,62	12 813	1 396,55	24 769	24 769	2 699,63	14 300	1 558,56
Verbandsgemeinde		3 045	3 045	331,84	669	72,90	3 538	3 538	385,65	1 163	126,72
Ortsgemeinden		20 238	20 238	2 205,78	12 144	1 323,65	21 231	21 231	2 313,98	13 137	1 431,85
Speicher, St.	232 123 07	9 728	9 728	2 520,88	6 083	1 576,22	9 932	9 932	2 573,67	6 286	1 629,00
VG Südeifel	232 000 05	50 271	50 271	2 533,31	30 678	1 545,98	41 522	41 522	2 092,42	21 929	1 105,09
Verbandsgemeinde		10 521	10 521	530,18	7 030	354,26	5 088	5 088	256,39	1 597	80,46
Ortsgemeinden		39 750	39 750	2 003,13	23 648	1 191,72	36 434	36 434	1 836,03	20 333	1 024,62
<b>LK Germersheim</b>	334 000 00	347 763	343 763	2 621,44	255 178	1 945,92	347 702	343 702	2 620,98	255 117	1 945,45
Germersheim, St.	334 007 00	54 335	52 416	2 469,67	40 234	1 895,71	71 640	69 721	3 285,03	57 540	2 711,07
Wörth am Rhein, St.	334 501 00	50 229	50 229	2 733,24	44 561	2 424,83	59 374	59 374	3 230,91	53 707	2 922,51
VG Bellheim	334 000 01	34 141	33 772	2 421,45	24 154	1 731,83	31 099	30 729	2 203,30	21 111	1 513,68
Verbandsgemeinde		5 072	5 066	363,26	2 356	168,95	4 507	4 502	322,78	1 792	128,47
Ortsgemeinden		29 070	28 706	2 058,19	21 797	1 562,88	26 592	26 228	1 880,52	19 320	1 385,22
Bellheim	334 001 01	19 915	19 552	2 202,04	14 022	1 579,18	19 147	18 784	2 115,54	13 253	1 492,68
VG Hagenbach	334 000 02	25 898	25 898	2 414,71	17 872	1 666,35	22 986	22 986	2 143,22	14 960	1 394,86
Verbandsgemeinde		5 032	5 032	469,17	2 003	186,76	4 020	4 020	374,80	991	92,39
Ortsgemeinden		20 866	20 866	1 945,54	15 869	1 479,59	18 966	18 966	1 768,42	13 969	1 302,48
Hagenbach, St.	334 008 02	11 141	11 141	2 020,85	8 300	1 505,49	10 345	10 345	1 876,40	7 503	1 361,04
VG Jockgrim	334 000 03	46 821	46 821	2 679,14	32 615	1 866,26	43 858	43 858	2 509,62	29 652	1 696,74
Verbandsgemeinde		7 660	7 660	438,32	4 839	276,90	7 689	7 689	439,98	4 868	278,56
Ortsgemeinden		39 161	39 161	2 240,82	27 776	1 589,37	36 169	36 169	2 069,64	24 784	1 418,19



Gebietskörperschaft  (bei Gemeinden nur solche mit 3 000 und mehr Einwohner)	Gem.- Schl.- Nr.	Ausgaben des Verwaltungshaushalts						
		zusammen	Personal- ausgaben	sächliche Verwaltungs- ausgaben	Zins- ausgaben	laufende Übertragungen		sonstige Ausgaben des Verwaltungs- haushalts
						an öffentlichen Bereich	an andere Bereiche	

## noch: LK Germersheim

Jockgrim	334 012 03	14 893	5 922	1 980	152	6 835	4	0
Rheinzabern	334 024 03	9 299	3 209	1 270	50	4 424	25	320
VG Kandel	334 000 04	46 417	14 226	10 939	410	17 702	3 138	2
Verbandsgemeinde		14 157	5 915	6 638	108	453	1 043	-
Ortsgemeinden		32 261	8 311	4 301	301	17 249	2 096	2
Kandel, St.	334 013 04	19 742	4 686	2 776	271	10 524	1 484	0
VG Lingenfeld	334 000 05	41 932	16 087	7 243	721	16 976	899	5
Verbandsgemeinde		9 901	5 119	3 327	229	542	684	0
Ortsgemeinden		32 031	10 968	3 916	492	16 434	216	5
Lingenfeld	334 017 05	10 558	3 322	1 277	148	5 728	80	3
Lustadt	334 018 05	6 053	1 708	619	152	3 451	121	0
Schwegenheim	334 028 05	6 440	2 414	900	50	3 073	2	0
VG Rülzheim	334 000 06	42 286	14 074	6 930	1 415	18 865	1 000	1
Verbandsgemeinde		9 426	4 773	2 618	526	809	701	-
Ortsgemeinden		32 860	9 302	4 312	889	18 056	299	1
Rülzheim	334 025 06	19 835	5 791	2 023	507	11 449	63	1
<b>LK Kaiserslautern</b>	335 000 00	259 080	86 679	40 770	4 890	117 645	8 924	173
VG Bruchmühlbach-Miesau	335 000 01	24 778	9 788	4 299	286	9 694	703	8
Verbandsgemeinde		8 281	4 507	2 551	215	742	266	1
Ortsgemeinden		16 497	5 281	1 748	71	8 952	437	8
Bruchmühlbach-Miesau	335 003 01	12 872	4 232	1 303	54	6 847	429	7
VG Enkenbach-Alsenborn	335 000 02	47 587	17 938	7 097	917	20 459	1 149	27
Verbandsgemeinde		13 775	9 031	3 104	427	723	491	-
Ortsgemeinden		33 812	8 907	3 994	490	19 736	658	27
Enkenbach-Alsenborn	335 004 02	13 220	3 602	1 665	253	7 297	384	20
Hochspeyer	335 015 02	7 447	2 139	785	167	4 211	146	0
Mehlingen	335 026 02	5 836	1 489	546	0	3 688	109	3
VG Landstuhl	335 000 11	65 529	18 688	11 281	1 989	31 038	2 452	82
Verbandsgemeinde		22 092	12 837	6 041	613	1 387	1 214	- 0
Ortsgemeinden		43 438	5 850	5 240	1 376	29 652	1 238	82
Landstuhl, Sickingenstadt, St.	335 022 11	18 545	2 853	2 452	1 204	11 429	595	12
VG Otterbach-Otterberg	335 000 10	37 908	12 271	5 232	463	18 175	1 762	5
Verbandsgemeinde		12 595	7 828	2 646	266	567	1 289	0
Ortsgemeinden		25 313	4 443	2 586	197	17 608	473	5
Otterbach	335 034 10	4 693	212	332	20	4 038	89	2
Otterberg, St.	335 035 10	7 615	1 523	711	64	5 053	263	0
VG Ramstein-Miesenbach	335 000 08	47 148	15 767	7 386	1 219	21 125	1 605	46
Verbandsgemeinde		12 889	7 846	3 761	19	716	546	-
Ortsgemeinden		34 260	7 920	3 625	1 200	20 409	1 059	46
Hütschenhausen	335 016 08	5 896	1 348	620	18	3 706	200	3
Ramstein-Miesenbach, St.	335 038 08	20 733	4 824	2 159	1 180	11 979	554	36
VG Weilerbach	335 000 09	36 129	12 228	5 476	16	17 153	1 253	5
Verbandsgemeinde		10 531	6 799	2 472	0	483	776	-
Ortsgemeinden		25 599	5 429	3 004	15	16 670	476	5
Rodenbach	335 040 09	5 693	694	503	0	4 317	178	1
Weilerbach	335 049 09	9 822	2 324	1 101	-	6 141	256	0



Gebietskörperschaft  (bei Gemeinden nur solche mit 3 000 und mehr Einwohner)	Gem.- Schl.- Nr.	Ausgaben des Vermögenshaushalts					
		zusammen	Sachinvestitionen		Investitionszuweisungen, Darlehen, Tilgungen		sonstige Ausgaben des Vermögens- haushalts
			zusammen	darunter Baumaß- nahmen	an öffentlichen Bereich	an andere Bereiche	
1 000 EUR							

noch: LK Germersheim

Jockgrim	334 012 03	3 364	2 967	2 889	-	398	-
Rheinzabern	334 024 03	1 350	1 235	1 128	-	115	1
VG Kandel	334 000 04	8 292	7 187	6 459	-	1 105	1
Verbandsgemeinde		2 882	2 852	2 269	-	29	1
Ortsgemeinden		5 410	4 334	4 190	-	1 076	-
Kandel, St.	334 013 04	4 181	3 265	3 170	-	915	-
VG Lingenfeld	334 000 05	9 617	7 818	7 037	1	1 799	-
Verbandsgemeinde		2 192	1 395	987	-	797	-
Ortsgemeinden		7 425	6 423	6 050	1	1 002	-
Lingenfeld	334 017 05	2 940	2 717	2 609	0	223	-
Lustadt	334 018 05	1 676	1 412	1 409	-	264	-
Schwegenheim	334 028 05	190	91	89	-	99	-
VG Rülzheim	334 000 06	8 091	3 800	3 188	-	3 909	11
Verbandsgemeinde		1 057	595	164	-	441	11
Ortsgemeinden		7 034	3 205	3 023	-	3 468	-
Rülzheim	334 025 06	3 822	1 040	964	-	2 644	-
<b>LK Kaiserslautern</b>	335 000 00	48 459	36 633	26 458	6	11 351	-
VG Bruchmühlbach-Miesau	335 000 01	4 915	3 789	2 975	-	1 126	-
Verbandsgemeinde		1 380	797	42	-	583	-
Ortsgemeinden		3 535	2 992	2 933	-	544	-
Bruchmühlbach-Miesau	335 003 01	3 076	2 732	2 677	-	344	-
VG Enkenbach-Alsenborn	335 000 02	7 534	5 661	2 561	0	1 841	-
Verbandsgemeinde		1 815	1 396	67	-	395	-
Ortsgemeinden		5 720	4 265	2 494	0	1 446	-
Enkenbach-Alsenborn	335 004 02	3 117	2 486	1 047	-	623	-
Hochspeyer	335 015 02	1 206	846	670	-	360	-
Mehlingen	335 026 02	188	72	57	-	116	-
VG Landstuhl	335 000 11	11 681	6 466	5 021	3	5 072	-
Verbandsgemeinde		6 604	3 421	2 259	3	3 127	-
Ortsgemeinden		5 077	3 045	2 762	-	1 945	-
Landstuhl, Sickingenstadt, St.	335 022 11	1 862	1 374	1 212	-	408	-
VG Otterbach-Otterberg	335 000 10	8 386	5 897	5 366	-	2 214	-
Verbandsgemeinde		3 725	3 276	3 039	-	347	-
Ortsgemeinden		4 662	2 621	2 327	-	1 866	-
Otterbach	335 034 10	788	315	268	-	423	-
Otterberg, St.	335 035 10	1 185	234	228	-	911	-
VG Ramstein-Miesenbach	335 000 08	8 307	7 544	4 837	-	742	-
Verbandsgemeinde		1 945	1 802	1 366	-	143	-
Ortsgemeinden		6 362	5 742	3 472	-	598	-
Hütschenhausen	335 016 08	768	672	377	-	83	-
Ramstein-Miesenbach, St.	335 038 08	2 879	2 400	2 072	-	470	-
VG Weilerbach	335 000 09	7 636	7 277	5 697	2	357	-
Verbandsgemeinde		1 561	1 552	977	-	8	-
Ortsgemeinden		6 075	5 725	4 720	2	348	-
Rodenbach	335 040 09	1 416	1 412	1 160	-	4	-
Weilerbach	335 049 09	3 685	3 635	2 934	2	48	-

Gebietskörperschaft  (bei Gemeinden nur solche mit 3 000 und mehr Einwohner)	Gem.- Schl.- Nr.	Einnahmen des Verwaltungshaushalts								
		zusammen	Steuern und steuer- ähnliche Ein- nahmen	Gebühren, zweck- gebundene Abgaben	Ein- nahmen aus wirtschaft- licher Tätigkeit	laufende Übertragungen		aufgaben- bezogene Leistungs- beteili- gungen	sonstige Ein- nahmen des Ver- waltungs- haushalts	
						zu- sam- men	darunter von			
							Bund und Land			Gemein- den / GV und Zweck- verbänden
1 000 EUR										

## noch: LK Germersheim

Jockgrim	334 012 03	14 903	8 342	493	294	5 751	1 244	4 500	-	23
Rheinabern	334 024 03	9 619	5 724	210	295	3 385	703	2 615	-	4
VG Kandel	334 000 04	42 703	19 588	2 279	1 264	19 283	3 431	13 499	-	289
Verbandsgemeinde		11 947	241	1 751	61	9 762	1 376	7 889	-	132
Ortsgemeinden		30 756	19 347	528	1 203	9 521	2 055	5 610	-	157
Kandel, St.	334 013 04	17 371	11 556	311	451	4 969	936	2 719	-	84
VG Lingenfeld	334 000 05	45 029	18 858	1 605	1 811	22 608	5 889	16 089	-	146
Verbandsgemeinde		12 147	312	803	450	10 460	2 434	7 831	-	121
Ortsgemeinden		32 882	18 546	802	1 360	12 148	3 455	8 258	-	25
Lingenfeld	334 017 05	11 162	6 546	315	342	3 948	1 467	2 332	-	10
Lustadt	334 018 05	5 711	3 699	65	289	1 651	280	1 340	-	7
Schwegenheim	334 028 05	6 909	3 986	248	272	2 399	278	1 994	-	4
VG Rülzheim	334 000 06	42 385	21 318	1 129	715	18 953	3 561	14 423	27	242
Verbandsgemeinde		10 859	84	283	6	10 420	1 141	8 499	-	66
Ortsgemeinden		31 525	21 234	846	709	8 534	2 421	5 924	27	176
Rülzheim	334 025 06	19 924	14 353	493	351	4 584	587	3 854	27	116
<b>LK Kaiserslautern</b>	335 000 00	289 875	120 752	9 303	8 994	146 382	48 416	88 990	265	4 179
VG Bruchmühlbach-Miesau	335 000 01	30 043	9 023	789	619	18 636	7 225	9 833	112	863
Verbandsgemeinde		10 738	49	384	24	9 448	2 610	6 029	41	792
Ortsgemeinden		19 305	8 974	405	595	9 188	4 614	3 805	72	71
Bruchmühlbach-Miesau	335 003 01	14 938	6 762	168	478	7 427	3 652	3 195	72	31
VG Enkenbach-Alsenborn	335 000 02	53 485	24 625	1 412	1 828	24 688	6 556	16 189	63	868
Verbandsgemeinde		15 466	4	633	88	13 893	2 335	9 800	13	834
Ortsgemeinden		38 020	24 621	779	1 740	10 795	4 221	6 389	50	34
Enkenbach-Alsenborn	335 004 02	14 592	9 075	251	1 209	4 011	1 162	2 781	35	10
Hochspeyer	335 015 02	7 875	4 445	278	31	3 112	1 580	1 485	-	9
Mehlingen	335 026 02	7 131	5 436	123	242	1 305	327	959	15	10
VG Landstuhl	335 000 11	71 412	31 590	3 524	2 374	32 889	10 564	21 048	-	1 035
Verbandsgemeinde		25 752	292	2 223	29	22 553	4 057	17 355	-	655
Ortsgemeinden		45 660	31 297	1 300	2 346	10 336	6 507	3 693	-	380
Landstuhl, Sickingenstadt, St.	335 022 11	18 551	13 258	693	1 010	3 462	1 551	1 795	-	127
VG Otterbach-Otterberg	335 000 10	44 591	17 667	1 219	995	24 689	10 699	12 347	2	20
Verbandsgemeinde		13 004	43	464	42	12 508	1 939	9 240	2	- 55
Ortsgemeinden		31 587	17 623	755	953	12 181	8 760	3 107	-	76
Otterbach	335 034 10	6 033	3 974	48	103	1 898	1 889	9	-	10
Otterberg, St.	335 035 10	9 577	5 311	168	315	3 754	2 567	1 003	-	29
VG Ramstein-Miesenbach	335 000 08	51 748	21 209	1 263	1 944	26 784	7 722	17 474	55	492
Verbandsgemeinde		16 009	280	833	134	14 458	2 882	11 067	5	299
Ortsgemeinden		35 739	20 929	431	1 810	12 326	4 840	6 407	50	192
Hütschenhausen	335 016 08	6 452	3 036	64	213	3 091	1 733	1 164	-	48
Ramstein-Miesenbach, St.	335 038 08	20 489	13 609	260	1 206	5 315	928	3 799	1	98
VG Weilerbach	335 000 09	38 595	16 638	1 095	1 233	18 696	5 650	12 099	32	901
Verbandsgemeinde		12 463	6	814	31	10 898	1 938	8 219	-	715
Ortsgemeinden		26 132	16 632	282	1 202	7 798	3 712	3 881	32	186
Rodenbach	335 040 09	6 182	5 145	27	218	773	200	550	-	19
Weilerbach	335 049 09	8 675	5 915	126	297	2 305	620	1 616	-	31

Gebietskörperschaft  (bei Gemeinden nur solche mit 3 000 und mehr Einwohner)	Gem.- Schl.- Nr.	Einnahmen des Vermögenshaushalts							
		zusammen	Darlehens- rückflüsse	Beiträge und ähnliche Entgelte	Zuweisungen und Zuschüsse für Investitionen		Schulden- aufnahmen		sonstige Einnahmen des Vermögens- haushalts
					zusammen	darunter von Bund und Land	zusammen	darunter Kredit- markt- mittel	
1 000 EUR									

## noch: LK Germersheim

Jockgrim	334 012 03	1 271	-	37	173	169	1 054	1 054	7
Rheinabern	334 024 03	1 256	-	17	239	230	1 000	1 000	0
VG Kandel	334 000 04	4 809	-	789	555	555	2 941	2 941	524
Verbandsgemeinde		82	-	-	75	75	-	-	7
Ortsgemeinden		4 727	-	789	480	480	2 941	2 941	516
Kandel, St.	334 013 04	3 205	-	351	62	62	2 415	2 415	376
VG Lingenfeld	334 000 05	2 111	-	218	1 113	971	627	627	153
Verbandsgemeinde		14	-	-	14	14	-	-	-
Ortsgemeinden		2 097	-	218	1 099	957	627	627	153
Lingenfeld	334 017 05	688	-	37	651	651	-	-	-
Lustadt	334 018 05	365	-	42	323	252	-	-	-
Schwegenheim	334 028 05	80	-	7	71	-	-	-	2
VG Rülzheim	334 000 06	2 004	-	735	522	489	441	441	306
Verbandsgemeinde		313	-	-	313	294	-	-	1
Ortsgemeinden		1 691	-	735	209	195	441	441	305
Rülzheim	334 025 06	515	-	226	4	-	-	-	285
<b>LK Kaiserslautern</b>	335 000 00	33 160	87	3 139	11 230	9 720	15 411	15 411	3 293
VG Bruchmühlbach-Miesau	335 000 01	3 754	-	539	1 311	1 020	1 283	1 283	621
Verbandsgemeinde		1 201	-	-	244	242	957	957	-
Ortsgemeinden		2 553	-	539	1 067	778	326	326	621
Bruchmühlbach-Miesau	335 003 01	1 656	-	309	947	689	82	82	319
VG Enkenbach-Alsenborn	335 000 02	10 837	3	693	3 304	2 938	6 134	6 134	703
Verbandsgemeinde		3 256	-	-	1 765	1 558	1 491	1 491	1
Ortsgemeinden		7 580	3	693	1 539	1 381	4 643	4 643	702
Enkenbach-Alsenborn	335 004 02	4 517	-	38	1 177	1 053	3 168	3 168	133
Hochspeyer	335 015 02	1 205	-	201	160	160	837	837	8
Mehlingen	335 026 02	486	-	393	8	-	71	71	14
VG Landstuhl	335 000 11	7 273	69	62	2 468	2 466	3 672	3 672	1 002
Verbandsgemeinde		4 505	-	-	1 807	1 805	2 692	2 692	6
Ortsgemeinden		2 768	69	62	660	660	980	980	996
Landstuhl, Sickingenstadt, St.	335 022 11	958	-	19	452	452	-	-	487
VG Otterbach-Otterberg	335 000 10	5 916	-	562	1 091	658	4 139	4 139	124
Verbandsgemeinde		2 620	-	-	344	149	2 272	2 272	4
Ortsgemeinden		3 296	-	562	748	509	1 867	1 867	120
Otterbach	335 034 10	517	-	77	101	101	337	337	3
Otterberg, St.	335 035 10	923	-	63	140	124	623	623	97
VG Ramstein-Miesenbach	335 000 08	3 582	-	1 188	1 665	1 584	-	-	729
Verbandsgemeinde		988	-	-	988	953	-	-	-
Ortsgemeinden		2 594	-	1 188	676	631	-	-	729
Hütschenhausen	335 016 08	643	-	324	69	66	-	-	250
Ramstein-Miesenbach, St.	335 038 08	1 381	-	482	593	555	-	-	306
VG Weilerbach	335 000 09	1 798	14	95	1 391	1 054	184	184	114
Verbandsgemeinde		642	-	-	597	597	-	-	44
Ortsgemeinden		1 157	14	95	794	457	184	184	70
Rodenbach	335 040 09	25	-	25	-	-	-	-	-
Weilerbach	335 049 09	845	14	32	794	457	-	-	5

noch:  
T 24

Ausgaben und Einnahmen der verbandsfreien Gemeinden sowie der Verbandsgemeinden und ihrer Ortsgemeinden 2023 nach Arten und Verwaltungsbezirken

Gebietskörperschaft  (bei Gemeinden nur solche mit 3 000 und mehr Einwohner)	Gem.- Schl.- Nr.	Brutto- aus- gaben <sup>1</sup>	Bereinigte Bruttoausgaben		Nettoausgaben		Brutto- ein- nahmen <sup>1</sup>	Bereinigte Bruttoeinnahmen		Nettoeinnahmen	
		1 000 EUR	EUR je Einw.		1 000 EUR	EUR je Einw.	1 000 EUR	EUR je Einw.	1 000 EUR	EUR je Einw.	
noch: LK Germersheim											
Jockgrim	334 012 03	18 257	18 257	2 395,98	12 343	1 619,84	16 174	16 174	2 122,51	10 259	1 346,37
Rhein Zabern	334 024 03	10 648	10 648	2 116,53	7 101	1 411,39	10 875	10 875	2 161,56	7 327	1 456,42
VG Kandel	334 000 04	49 099	47 390	2 850,20	35 495	2 134,79	41 901	40 193	2 417,34	28 298	1 701,92
Verbandsgemeinde		11 429	11 317	680,62	7 587	456,28	6 419	6 307	379,32	2 577	154,98
Ortsgemeinden		37 670	36 074	2 169,59	27 909	1 678,51	35 483	33 886	2 038,01	25 721	1 546,93
Kandel, St.	334 013 04	23 922	22 737	2 431,55	19 001	2 031,96	20 575	19 390	2 073,62	15 654	1 674,03
VG Lingenfeld	334 000 05	44 682	44 682	2 594,94	28 382	1 648,29	40 272	40 272	2 338,82	23 972	1 392,17
Verbandsgemeinde		5 226	5 226	303,49	1 813	105,31	5 293	5 293	307,40	1 881	109,22
Ortsgemeinden		39 456	39 456	2 291,45	26 569	1 542,98	34 979	34 979	2 031,42	22 091	1 282,96
Lingenfeld	334 017 05	13 498	13 498	2 295,13	9 004	1 531,02	11 850	11 850	2 014,90	7 356	1 250,79
Lustadt	334 018 05	7 729	7 729	2 281,28	5 785	1 707,60	6 076	6 076	1 793,44	4 133	1 219,76
Schwegenheim	334 028 05	6 631	6 631	2 117,73	4 319	1 379,33	6 988	6 988	2 232,00	4 676	1 493,60
VG Rülzheim	334 000 06	42 558	42 555	2 738,41	31 865	2 050,52	36 570	36 567	2 353,09	25 877	1 665,20
Verbandsgemeinde		2 664	2 664	171,44	549	35,35	3 354	3 354	215,84	1 239	79,75
Ortsgemeinden		39 894	39 891	2 566,97	31 316	2 015,18	33 216	33 213	2 137,25	24 638	1 585,45
Rülzheim	334 025 06	23 657	23 654	2 828,07	19 186	2 293,90	20 440	20 436	2 443,37	15 969	1 909,20
LK Kaiserslautern	335 000 00	256 144	253 756	2 342,87	155 791	1 438,38	271 639	269 252	2 485,93	171 286	1 581,44
VG Bruchmühlbach-Miesau	335 000 01	24 352	23 933	2 222,98	10 715	995,27	28 455	28 036	2 604,12	14 818	1 376,40
Verbandsgemeinde		4 320	4 320	401,22	707	65,65	6 597	6 597	612,77	2 984	277,20
Ortsgemeinden		20 032	19 613	1 821,76	10 008	929,62	21 858	21 439	1 991,34	11 834	1 099,20
Bruchmühlbach-Miesau	335 003 01	15 948	15 529	1 897,89	7 607	929,71	16 594	16 175	1 976,89	8 253	1 008,71
VG Enkenbach-Alsenborn	335 000 02	46 133	46 099	2 301,95	28 567	1 426,48	55 335	55 300	2 761,42	37 768	1 885,95
Verbandsgemeinde		6 602	6 602	329,66	1 376	68,69	9 734	9 734	486,09	4 508	225,11
Ortsgemeinden		39 532	39 497	1 972,29	27 191	1 357,79	45 600	45 566	2 275,34	33 260	1 660,83
Enkenbach-Alsenborn	335 004 02	16 337	16 303	2 275,30	11 126	1 552,87	19 108	19 074	2 662,12	13 898	1 939,69
Hochspeyer	335 015 02	8 653	8 653	1 835,57	5 385	1 142,41	9 080	9 080	1 926,19	5 813	1 233,03
Mehlingen	335 026 02	6 024	6 024	1 526,33	4 713	1 194,14	7 617	7 617	1 929,72	6 305	1 597,54
VG Landstuhl	335 000 11	63 563	63 145	2 409,48	42 582	1 624,85	65 037	64 620	2 465,74	44 057	1 681,10
Verbandsgemeinde		15 048	14 631	558,27	5 036	192,18	16 609	16 192	617,83	6 598	251,75
Ortsgemeinden		48 515	48 515	1 851,21	37 546	1 432,67	48 428	48 428	1 847,90	37 459	1 429,36
Landstuhl, Sickingenstadt, St.	335 022 11	20 407	20 407	2 443,37	16 505	1 976,20	19 509	19 509	2 335,83	15 607	1 868,66
VG Otterbach-Otterberg	335 000 10	39 046	38 520	2 035,63	21 999	1 162,56	43 259	42 733	2 258,28	26 212	1 385,21
Verbandsgemeinde		9 072	8 828	466,53	4 700	248,40	8 376	8 132	429,76	4 005	211,62
Ortsgemeinden		29 974	29 692	1 569,10	17 299	914,16	34 883	34 601	1 828,52	22 208	1 173,58
Otterbach	335 034 10	5 481	5 481	1 357,06	3 483	862,33	6 550	6 550	1 621,81	4 552	1 127,08
Otterberg, St.	335 035 10	8 800	8 626	1 594,08	4 926	910,45	10 499	10 325	1 908,21	6 626	1 224,59
VG Ramstein-Miesenbach	335 000 08	46 591	45 601	2 597,88	27 365	1 559,00	46 466	45 475	2 590,72	27 240	1 551,84
Verbandsgemeinde		5 969	5 835	332,44	- 266	- 15,14	8 133	8 000	455,73	1 898	108,15
Ortsgemeinden		40 622	39 765	2 265,43	27 631	1 574,14	38 332	37 475	2 134,99	25 341	1 443,70
Hütschenhausen	335 016 08	6 663	6 477	1 590,14	3 507	861,16	7 095	6 908	1 696,07	3 939	967,09
Ramstein-Miesenbach, St.	335 038 08	23 612	23 181	2 823,85	17 751	2 162,35	21 870	21 439	2 611,67	16 009	1 950,17
VG Weilerbach	335 000 09	36 459	36 459	2 457,62	24 563	1 655,72	33 087	33 087	2 230,37	21 191	1 428,47
Verbandsgemeinde		4 785	4 785	322,54	1 327	89,44	5 799	5 799	390,87	2 340	157,76
Ortsgemeinden		31 674	31 674	2 135,07	23 236	1 566,28	27 289	27 289	1 839,50	18 851	1 270,71
Rodenbach	335 040 09	7 109	7 109	2 149,64	6 359	1 922,88	6 207	6 207	1 877,03	5 457	1 650,26
Weilerbach	335 049 09	13 507	13 507	2 758,21	10 460	2 136,06	9 520	9 520	1 944,02	6 473	1 321,86

Gebietskörperschaft  (bei Gemeinden nur solche mit 3 000 und mehr Einwohner)	Gem.- Schl.- Nr.	Ausgaben des Verwaltungshaushalts						
		zusammen	Personal- ausgaben	sächliche Verwaltungs- ausgaben	Zins- ausgaben	laufende Übertragungen		sonstige Ausgaben des Verwaltungs- haushalts
						an öffentlichen Bereich	an andere Bereiche	
LK Kusel	336 000 00	162 602	53 973	26 845	4 187	76 212	1 316	68
VG Kusel-Altenglan	336 000 10	57 033	18 389	9 445	1 914	26 454	786	44
Verbandsgemeinde		21 482	14 176	4 540	1 285	1 267	214	0
Ortsgemeinden		35 551	4 213	4 906	629	25 187	573	44
Kusel, St.	336 055 10	10 429	621	1 642	236	7 377	552	2
VG Lauterecken-Wolfstein	336 000 08	40 438	12 454	7 158	951	19 769	102	4
Verbandsgemeinde		12 907	7 856	3 336	573	1 089	54	-
Ortsgemeinden		27 531	4 598	3 822	378	18 680	48	4
VG Oberes Glantal	336 000 09	65 131	23 129	10 242	1 322	29 989	428	21
Verbandsgemeinde		16 573	10 435	4 066	639	1 254	179	-
Ortsgemeinden		48 558	12 695	6 176	683	28 735	249	21
Schönenberg-Kübelberg	336 092 09	8 954	1 880	965	70	6 017	21	0
Waldmohr, St.	336 102 09	9 539	3 048	1 141	178	5 158	13	1
LK Mainz-Bingen	339 000 00	679 802	163 306	119 192	3 184	346 178	45 335	2 605
Bingen am Rhein, gkSt.	339 005 00	74 481	25 176	12 134	789	23 620	11 190	1 572
Budenheim	339 009 00	16 847	6 151	3 518	67	4 555	2 505	51
Ingelheim am Rhein, gkSt.	339 030 00	237 102	6 754	38 707	319	176 847	13 740	736
VG Bodenheim	339 000 02	55 181	21 674	9 212	592	21 076	2 623	3
Verbandsgemeinde		12 518	7 036	3 913	22	660	887	-
Ortsgemeinden		42 663	14 639	5 299	569	20 416	1 737	3
Bodenheim	339 006 02	20 512	6 186	2 641	142	10 782	760	2
Nackenheim	339 039 02	8 892	2 922	1 013	151	4 307	498	1
VG Gau-Algesheim	339 000 03	39 110	14 971	7 632	113	14 454	1 920	20
Verbandsgemeinde		9 852	5 316	2 581	66	370	1 519	-
Ortsgemeinden		29 259	9 656	5 051	47	14 084	401	20
Gau-Algesheim, St.	339 019 03	12 698	3 705	2 623	37	6 088	238	7
VG Nieder-Olm	339 000 06	88 675	30 495	17 083	152	38 112	2 767	66
Verbandsgemeinde		25 808	13 700	8 109	84	2 209	1 706	0
Ortsgemeinden		62 867	16 795	8 974	68	35 903	1 061	66
Essenheim	339 017 06	6 624	2 470	1 383	14	2 751	5	1
Klein-Winternheim	339 032 06	11 473	1 620	1 111	-	8 647	87	9
Nieder-Olm, St.	339 042 06	19 229	4 805	2 267	11	11 631	486	28
Ober-Olm	339 047 06	6 457	1 810	949	10	3 609	70	8
Stadecken-Elsheim	339 057 06	8 533	3 457	1 204	32	3 835	2	2
Zornheim	339 067 06	5 834	1 374	1 059	0	3 065	333	3
VG Rhein-Nahe	339 000 01	32 744	9 845	7 276	333	13 920	1 370	1
Verbandsgemeinde		9 403	4 843	2 763	73	733	992	-
Ortsgemeinden		23 341	5 002	4 513	260	13 187	378	1
Münster-Sarmsheim	339 038 01	3 907	825	414	8	2 555	105	-
Waldalgesheim	339 062 01	6 400	1 432	1 277	7	3 538	147	0
VG Rhein-Selz	339 000 07	101 319	35 612	18 596	804	39 630	6 649	28
Verbandsgemeinde		26 027	12 302	7 892	419	1 709	3 704	-
Ortsgemeinden		75 293	23 309	10 704	385	37 921	2 945	28
Guntersblum	339 024 07	8 338	3 347	1 440	78	3 438	26	8
Mommenheim	339 037 07	5 929	2 043	834	47	2 995	10	0
Nierstein, St.	339 043 07	13 362	3 207	1 863	52	7 772	465	3
Oppenheim, St.	339 049 07	13 268	3 753	1 662	144	6 803	893	13
Udenheim	339 060 07	6 302	2 516	787	-	2 713	286	1

Gebietskörperschaft  (bei Gemeinden nur solche mit 3 000 und mehr Einwohner)	Gem.- Schl.- Nr.	Ausgaben des Vermögenshaushalts					
		zusammen	Sachinvestitionen		Investitionszuweisungen, Darlehen, Tilgungen		sonstige Ausgaben des Vermögens- haushalts
			zusammen	darunter Baumaß- nahmen	an öffentlichen Bereich	an andere Bereiche	
1 000 EUR							
LK Kusel	336 000 00	46 843	29 772	20 072	149	16 273	
VG Kusel-Altenglan	336 000 10	14 602	8 207	6 061	116	5 944	
Verbandsgemeinde		5 370	3 860	3 161	75	1 435	
Ortsgemeinden		9 231	4 347	2 901	40	4 509	
Kusel, St.	336 055 10	3 864	1 456	1 041	24	2 385	
VG Lauterecken-Wolfstein	336 000 08	8 939	6 840	1 956	15	2 034	
Verbandsgemeinde		2 963	2 487	103	15	453	
Ortsgemeinden		5 976	4 354	1 852	-	1 581	
VG Oberes Glantal	336 000 09	23 302	14 724	12 055	18	8 295	
Verbandsgemeinde		5 359	3 445	2 508	12	1 901	
Ortsgemeinden		17 943	11 279	9 547	6	6 394	
Schönenberg-Kübelberg	336 092 09	2 854	1 847	1 131	-	965	
Waldmohr, St.	336 102 09	5 754	2 719	2 621	-	2 990	
LK Mainz-Bingen	339 000 00	140 016	99 126	72 998	1 792	18 344	
Bingen am Rhein, gkSt.	339 005 00	21 445	16 126	8 875	4	3 064	
Budenheim	339 009 00	4 650	2 493	1 985	-	2 153	
Ingelheim am Rhein, gkSt.	339 030 00	37 246	17 752	15 195	1 750	3 124	
VG Bodenheim	339 000 02	19 486	18 170	15 935	-	1 310	
Verbandsgemeinde		955	850	474	-	106	
Ortsgemeinden		18 530	17 321	15 462	-	1 204	
Bodenheim	339 006 02	11 485	11 092	10 230	-	388	
Nackenheim	339 039 02	3 076	2 608	1 839	-	468	
VG Gau-Algesheim	339 000 03	7 270	6 965	5 390	12	183	
Verbandsgemeinde		2 367	2 327	1 680	-	-	
Ortsgemeinden		4 902	4 638	3 710	12	183	
Gau-Algesheim, St.	339 019 03	1 700	1 454	1 250	12	170	
VG Nieder-Olm	339 000 06	16 969	9 712	5 279	-	4 201	
Verbandsgemeinde		2 239	1 552	629	-	686	
Ortsgemeinden		14 731	8 159	4 650	-	3 514	
Essenheim	339 017 06	468	407	353	-	62	
Klein-Winternheim	339 032 06	1 362	601	305	-	-	
Nieder-Olm, St.	339 042 06	4 140	2 338	1 508	-	31	
Ober-Olm	339 047 06	1 264	802	432	-	23	
Stadecken-Elsheim	339 057 06	3 790	3 652	1 883	-	87	
Zornheim	339 067 06	3 440	95	92	-	3 312	
VG Rhein-Nahe	339 000 01	14 257	12 338	10 773	4	1 907	
Verbandsgemeinde		3 179	2 619	2 359	-	560	
Ortsgemeinden		11 078	9 719	8 414	4	1 347	
Münster-Sarmsheim	339 038 01	444	362	359	-	82	
Waldalgesheim	339 062 01	2 825	2 544	1 592	2	280	
VG Rhein-Selz	339 000 07	15 261	12 896	7 202	22	2 333	
Verbandsgemeinde		8 769	7 975	3 920	22	772	
Ortsgemeinden		6 493	4 921	3 282	-	1 561	
Guntersblum	339 024 07	393	246	4	-	147	
Mommenheim	339 037 07	1 187	779	578	-	408	
Nierstein, St.	339 043 07	384	289	45	-	95	
Oppenheim, St.	339 049 07	801	546	479	-	247	
Udenheim	339 060 07	686	678	616	-	6	

Gebietskörperschaft  (bei Gemeinden nur solche mit 3 000 und mehr Einwohner)	Gem.- Schl.- Nr.	Einnahmen des Verwaltungshaushalts								sonstige Ein- nahmen des Ver- waltungs- haushalts
		zusammen	Steuern und steuer- ähnliche Ein- nahmen	Gebühren, zweck- gebundene Abgaben	Ein- nahmen aus wirtschaft- licher Tätigkeit	laufende Übertragungen		aufgaben- bezogene Leistungs- beteili- gungen		
						zu- sammen	darunter von			
							Bund und Land		Gemein- den / GV und Zweck- verbänden	
<b>LK Kusel</b>	336 000 00	173 982	63 963	5 064	7 346	94 898	37 820	53 951	239	2 472
VG Kusel-Altenglan	336 000 10	59 078	20 798	1 451	3 304	32 694	12 500	18 240	150	680
Verbandsgemeinde		23 340	360	857	10	21 677	3 702	16 528	59	377
Ortsgemeinden		35 738	20 438	595	3 294	11 017	8 798	1 713	91	303
Kusel, St.	336 055 10	9 798	6 238	193	1 150	2 131	1 527	138	-	87
VG Lauterecken-Wolfstein	336 000 08	43 222	15 051	1 792	1 990	23 859	9 946	13 516	-	530
Verbandsgemeinde		14 215	65	617	10	13 132	2 244	10 677	-	391
Ortsgemeinden		29 007	14 986	1 175	1 980	10 727	7 702	2 839	-	139
VG Oberes Glantal	336 000 09	71 682	28 114	1 820	2 052	38 344	15 375	22 194	89	1 261
Verbandsgemeinde		20 242	38	904	77	18 943	4 996	13 484	-	280
Ortsgemeinden		51 440	28 077	916	1 976	19 401	10 378	8 710	89	981
Schönenberg-Kübelberg	336 092 09	10 087	7 405	125	269	2 272	924	1 341	-	17
Waldmohr, St.	336 102 09	9 685	6 280	180	434	2 705	1 047	1 653	60	26
<b>LK Mainz-Bingen</b>	339 000 00	764 529	484 827	21 245	26 828	214 215	44 031	153 488	8	17 406
Bingen am Rhein, gkSt.	339 005 00	83 813	59 960	2 982	2 943	16 977	2 118	9 443	-	951
Budenheim	339 009 00	18 566	11 573	823	359	5 676	2 489	2 950	-	135
Ingelheim am Rhein, gkSt.	339 030 00	266 971	221 272	4 222	13 308	15 202	3 245	10 615	-	12 967
VG Bodenheim	339 000 02	66 876	33 815	1 779	1 034	30 010	5 398	22 670	-	236
Verbandsgemeinde		14 888	-	842	116	13 732	2 286	11 344	-	197
Ortsgemeinden		51 988	33 815	937	918	16 278	3 112	11 326	-	39
Bodenheim	339 006 02	28 226	20 608	392	464	6 750	1 006	4 918	-	11
Nackenheim	339 039 02	9 881	5 965	158	188	3 563	984	2 128	-	7
VG Gau-Algesheim	339 000 03	42 166	22 000	1 304	1 260	17 262	3 919	12 861	8	332
Verbandsgemeinde		11 152	74	546	69	10 258	1 599	8 550	8	197
Ortsgemeinden		31 014	21 926	758	1 191	7 004	2 321	4 311	-	135
Gau-Algesheim, St.	339 019 03	12 181	8 737	287	670	2 458	1 041	1 251	-	29
VG Nieder-Olm	339 000 06	99 746	53 219	4 016	1 878	39 672	5 883	32 295	-	961
Verbandsgemeinde		28 076	47	2 547	351	24 582	1 587	21 936	-	550
Ortsgemeinden		71 670	53 171	1 470	1 527	15 090	4 297	10 359	-	412
Essenheim	339 017 06	6 598	3 523	157	146	2 748	781	1 913	-	24
Klein-Winternheim	339 032 06	8 687	6 898	151	278	1 322	324	952	-	37
Nieder-Olm, St.	339 042 06	30 334	25 052	414	468	4 145	1 108	2 844	-	255
Ober-Olm	339 047 06	6 659	4 818	277	164	1 361	684	651	-	39
Stadecken-Elsheim	339 057 06	8 978	5 673	313	169	2 814	459	2 298	-	9
Zornheim	339 067 06	5 478	3 891	86	142	1 332	614	692	-	28
VG Rhein-Nahe	339 000 01	36 890	14 807	1 864	3 033	17 014	5 777	10 871	-	172
Verbandsgemeinde		11 236	5	430	21	10 642	1 652	8 724	-	138
Ortsgemeinden		25 654	14 802	1 433	3 012	6 372	4 125	2 148	-	34
Münster-Sarmsheim	339 038 01	4 448	2 842	105	154	1 344	940	404	-	4
Waldalgesheim	339 062 01	7 552	4 284	280	1 397	1 590	907	679	-	2
VG Rhein-Selz	339 000 07	111 589	46 897	3 618	2 256	58 029	12 830	41 768	-	788
Verbandsgemeinde		31 484	271	1 588	334	28 811	4 820	23 411	-	480
Ortsgemeinden		80 106	46 627	2 030	1 922	29 218	8 010	18 357	-	309
Guntersblum	339 024 07	8 502	3 793	379	296	3 991	1 324	2 576	-	43
Mommenheim	339 037 07	6 362	3 922	164	91	2 176	227	1 901	-	9
Nierstein, St.	339 043 07	13 113	9 537	127	319	3 113	1 403	1 585	-	17
Oppenheim, St.	339 049 07	14 903	8 200	382	402	5 889	2 067	2 800	-	28
Udenheim	339 060 07	6 594	3 651	238	153	2 541	244	2 002	-	11



Gebietskörperschaft  (bei Gemeinden nur solche mit 3 000 und mehr Einwohner)	Gem.- Schl.- Nr.	Einnahmen des Vermögenshaushalts							
		zusammen	Darlehens- rückflüsse	Beiträge und ähnliche Entgelte	Zuweisungen und Zuschüsse für Investitionen		Schulden- aufnahmen		sonstige Einnahmen des Vermögens- haushalts
					zusammen	darunter von Bund und Land	zusammen	darunter Kredit- markt- mittel	
				1 000 EUR					
LK Kusel	336 000 00	44 341	1 705	3 752	10 982	10 618	20 922	20 922	6 978
VG Kusel-Altenglan	336 000 10	15 690	1 700	1 190	1 218	1 125	5 428	5 428	6 153
Verbandsgemeinde		4 784	1 700	-	575	536	2 343	2 343	167
Ortsgemeinden		10 905	-	1 190	643	589	3 085	3 085	5 987
Kusel, St.	336 055 10	7 362	-	156	317	317	1 314	1 314	5 575
VG Lauterecken-Wolfstein	336 000 08	9 501	5	550	2 768	2 689	6 015	6 015	163
Verbandsgemeinde		2 556	-	-	1 653	1 624	903	903	0
Ortsgemeinden		6 946	5	550	1 116	1 065	5 112	5 112	163
VG Oberes Glantal	336 000 09	19 150	-	2 011	6 996	6 804	9 479	9 479	662
Verbandsgemeinde		4 779	-	-	2 339	2 266	2 261	2 261	179
Ortsgemeinden		14 372	-	2 011	4 657	4 538	7 218	7 218	483
Schönenberg-Kübelberg	336 092 09	1 612	-	91	486	482	1 000	1 000	35
Waldmohr, St.	336 102 09	5 407	-	344	1 372	1 335	3 569	3 569	122
LK Mainz-Bingen	339 000 00	60 881	2 307	11 387	19 638	14 104	12 879	12 879	13 965
Bingen am Rhein, gkSt.	339 005 00	9 995	3	6 477	3 511	3 136	-	-	5
Budenheim	339 009 00	1 898	1 565	-	184	180	-	-	148
Ingelheim am Rhein, gkSt.	339 030 00	3 192	737	1 473	143	143	-	-	839
VG Bodenheim	339 000 02	13 981	-	487	2 894	2 739	5 930	5 930	4 670
Verbandsgemeinde		552	-	-	552	470	-	-	-
Ortsgemeinden		13 429	-	487	2 342	2 269	5 930	5 930	4 670
Bodenheim	339 006 02	1 786	-	198	238	236	1 192	1 192	158
Nackenheim	339 039 02	4 596	-	76	20	15	-	-	4 500
VG Gau-Algesheim	339 000 03	5 179	-	370	1 388	1 354	-	-	3 421
Verbandsgemeinde		788	-	-	786	786	-	-	2
Ortsgemeinden		4 391	-	370	602	568	-	-	3 419
Gau-Algesheim, St.	339 019 03	813	-	194	10	10	-	-	609
VG Nieder-Olm	339 000 06	11 469	-	2 110	1 905	958	3 985	3 985	2 765
Verbandsgemeinde		552	-	-	551	456	-	-	1
Ortsgemeinden		10 917	-	2 110	1 354	502	3 985	3 985	2 764
Essenheim	339 017 06	14	-	14	-	-	-	-	-
Klein-Winternheim	339 032 06	2 947	-	1 066	-	-	-	-	1 177
Nieder-Olm, St.	339 042 06	816	-	214	443	91	-	-	159
Ober-Olm	339 047 06	1 706	-	246	168	168	700	700	592
Stadecken-Elsheim	339 057 06	1 512	-	428	337	198	-	-	747
Zornheim	339 067 06	3 821	-	127	406	44	3 285	3 285	3
VG Rhein-Nahe	339 000 01	8 601	-	- 1	5 203	3 845	2 964	2 964	435
Verbandsgemeinde		3 716	-	-	2 711	2 711	1 004	1 004	1
Ortsgemeinden		4 885	-	- 1	2 491	1 134	1 960	1 960	435
Münster-Sarmsheim	339 038 01	13	-	- 2	15	-	-	-	-
Waldalgesheim	339 062 01	1 044	-	1	902	361	-	-	142
VG Rhein-Selz	339 000 07	4 856	2	282	3 060	929	-	-	1 511
Verbandsgemeinde		2 442	-	-	2 439	477	-	-	3
Ortsgemeinden		2 414	2	282	622	452	-	-	1 508
Guntersblum	339 024 07	45	-	25	20	11	-	-	-
Mommenheim	339 037 07	857	-	18	7	-	-	-	832
Nierstein, St.	339 043 07	294	-	58	235	182	-	-	0
Oppenheim, St.	339 049 07	264	2	74	181	181	-	-	7
Udenheim	339 060 07	337	-	18	-	-	-	-	319



Gebietskörperschaft (bei Gemeinden nur solche mit 3 000 und mehr Einwohner)	Gem.- Schl.- Nr.	Brutto- aus- gaben <sup>1</sup>	Bereinigte Bruttoausgaben		Nettoausgaben		Brutto- ein- nahmen <sup>1</sup>	Bereinigte Bruttoeinnahmen		Nettoeinnahmen	
		1 000 EUR	EUR je Einw.		1 000 EUR	EUR je Einw.	1 000 EUR	EUR je Einw.		1 000 EUR	EUR je Einw.
<b>LK Kusel</b>	336 000 00	176 461	175 846	2 464,62	105 345	1 476,50	185 340	184 724	2 589,06	114 224	1 600,94
VG Kusel-Altenglan	336 000 10	60 706	60 237	2 516,49	38 893	1 624,81	63 839	63 370	2 647,37	42 026	1 755,70
Verbandsgemeinde		15 924	15 924	665,24	5 786	241,73	17 195	17 195	718,36	7 058	294,85
Ortsgemeinden		44 782	44 313	1 851,25	33 107	1 383,08	46 644	46 175	1 929,01	34 968	1 460,85
Kusel, St.	336 055 10	14 294	13 828	2 193,60	11 846	1 879,16	17 160	16 695	2 648,25	14 712	2 333,80
VG Lauterecken-Wolfstein	336 000 08	40 394	40 392	2 243,26	22 981	1 276,31	43 740	43 738	2 429,09	26 327	1 462,14
Verbandsgemeinde		6 886	6 886	382,45	1 132	62,89	7 787	7 787	432,47	2 033	112,91
Ortsgemeinden		33 507	33 506	1 860,81	21 849	1 213,42	35 953	35 951	1 996,62	24 294	1 349,23
VG Oberes Glantal	336 000 09	75 362	75 217	2 557,96	43 471	1 478,34	77 761	77 616	2 639,56	45 870	1 559,94
Verbandsgemeinde		8 861	8 861	301,34	950	32,32	11 950	11 950	406,39	4 039	137,36
Ortsgemeinden		66 501	66 356	2 256,61	42 520	1 446,02	65 812	65 666	2 233,17	41 831	1 422,58
Schönenberg-Kübelberg	336 092 09	11 808	11 803	2 063,12	9 056	1 582,95	11 699	11 694	2 044,07	8 947	1 563,91
Waldmohr, St.	336 102 09	15 293	15 293	2 878,36	11 159	2 100,27	15 092	15 092	2 840,50	10 958	2 062,42
<b>LK Mainz-Bingen</b>	339 000 00	753 431	745 438	3 464,56	594 327	2 762,24	759 023	751 029	3 490,55	599 919	2 788,23
Bingen am Rhein, gkSt.	339 005 00	95 927	91 595	3 483,48	76 477	2 908,54	93 808	89 476	3 402,90	74 358	2 827,96
Budenheim	339 009 00	21 498	21 498	2 479,26	15 841	1 826,95	20 464	20 464	2 360,00	14 807	1 707,70
Ingelheim am Rhein, gkSt.	339 030 00	274 349	274 266	7 602,46	260 076	7 209,11	270 163	270 080	7 486,43	255 890	7 093,08
VG Bodenheim	339 000 02	64 634	63 136	3 087,06	41 945	2 050,88	70 824	69 327	3 389,73	48 135	2 353,56
Verbandsgemeinde		3 441	3 428	167,63	- 759	- 37,11	5 407	5 395	263,77	1 207	59,03
Ortsgemeinden		61 193	59 708	2 919,43	42 704	2 087,99	65 417	63 932	3 125,96	46 928	2 294,53
Bodenheim	339 006 02	31 997	31 337	3 943,80	25 048	3 152,30	30 012	29 353	3 694,00	23 063	2 902,51
Nackenheim	339 039 02	11 967	11 589	2 057,33	8 409	1 492,89	14 477	14 099	2 502,86	10 919	1 938,42
VG Gau-Algesheim	339 000 03	39 740	39 671	2 329,18	28 085	1 648,95	40 706	40 636	2 385,88	29 051	1 705,66
Verbandsgemeinde		5 579	5 579	327,58	1 260	73,97	5 300	5 300	311,20	981	57,59
Ortsgemeinden		34 161	34 091	2 001,60	26 825	1 574,98	35 406	35 336	2 074,68	28 070	1 648,07
Gau-Algesheim, St.	339 019 03	14 398	14 398	2 051,22	12 096	1 723,27	12 993	12 993	1 851,17	10 691	1 523,22
VG Nieder-Olm	339 000 06	88 228	88 228	2 597,09	65 252	1 920,75	93 800	93 800	2 761,08	70 823	2 084,74
Verbandsgemeinde		10 631	10 631	312,94	3 861	113,64	11 212	11 212	330,05	4 442	130,75
Ortsgemeinden		77 597	77 597	2 284,16	61 391	1 807,11	82 587	82 587	2 431,03	66 381	1 953,99
Essenheim	339 017 06	7 092	7 092	1 972,73	4 355	1 211,30	6 612	6 612	1 839,13	3 874	1 077,70
Klein-Winternheim	339 032 06	12 835	12 835	3 411,82	11 558	3 072,42	11 633	11 633	3 092,33	10 357	2 752,93
Nieder-Olm, St.	339 042 06	23 369	23 369	2 244,39	18 881	1 813,42	31 150	31 150	2 991,74	26 663	2 560,77
Ober-Olm	339 047 06	7 721	7 721	1 702,52	6 208	1 368,81	8 364	8 364	1 844,41	6 851	1 510,70
Stadecken-Elsheim	339 057 06	12 322	12 322	2 534,95	9 180	1 888,46	10 490	10 490	2 157,97	7 347	1 511,48
Zornheim	339 067 06	9 273	9 273	2 378,43	7 560	1 938,96	9 299	9 299	2 384,87	7 585	1 945,40
VG Rhein-Nahe	339 000 01	39 912	39 912	2 556,14	26 027	1 666,87	38 402	38 402	2 459,45	24 517	1 570,18
Verbandsgemeinde		5 492	5 492	351,76	- 558	- 35,75	7 863	7 863	503,60	1 813	116,10
Ortsgemeinden		34 419	34 419	2 204,39	26 585	1 702,62	30 539	30 539	1 955,85	22 704	1 454,08
Münster-Sarmsheim	339 038 01	4 350	4 350	1 383,27	3 007	956,13	4 462	4 462	1 418,69	3 118	991,55
Waldalgesheim	339 062 01	9 226	9 226	2 185,13	7 278	1 723,80	8 596	8 596	2 036,05	6 648	1 574,72
VG Rhein-Selz	339 000 07	97 444	95 433	2 272,64	56 726	1 350,88	97 309	95 298	2 269,42	56 591	1 347,66
Verbandsgemeinde		15 659	15 659	372,91	4 093	97,48	14 789	14 789	352,19	3 223	76,76
Ortsgemeinden		81 785	79 773	1 899,73	52 633	1 253,40	82 520	80 508	1 917,23	53 368	1 270,90
Guntersblum	339 024 07	8 731	8 731	2 162,70	4 765	1 180,43	8 547	8 547	2 117,22	4 582	1 134,95
Mommenheim	339 037 07	7 115	7 115	2 295,95	4 964	1 601,80	7 220	7 220	2 329,70	5 069	1 635,55
Nierstein, St.	339 043 07	13 746	13 746	1 598,00	10 570	1 228,74	13 407	13 407	1 558,54	10 230	1 189,28
Oppenheim, St.	339 049 07	14 069	13 278	1 765,41	8 139	1 082,14	15 167	14 375	1 911,38	9 237	1 228,11
Udenheim	339 060 07	6 988	6 719	2 212,22	4 463	1 469,43	6 931	6 661	2 193,43	4 406	1 450,65

Gebietskörperschaft  (bei Gemeinden nur solche mit 3 000 und mehr Einwohner)	Gem.- Schl.- Nr.	Ausgaben des Verwaltungshaushalts						
		zusammen	Personal- ausgaben	sächliche Verwaltungs- ausgaben	Zins- ausgaben	laufende Übertragungen		sonstige Ausgaben des Verwaltungs- haushalts
						an öffentlichen Bereich	an andere Bereiche	
1 000 EUR								

noch: LK Mainz-Bingen

VG Sprendlingen-Gensingen	339 000 08	34 341	12 628	5 035	16	13 964	2 571	128
Verbandsgemeinde		9 618	5 068	2 326	-	166	2 058	-
Ortsgemeinden		24 723	7 559	2 709	16	13 798	513	128
Gensingen	339 021 08	7 454	2 922	869	-	3 428	109	125
Sprendlingen	339 056 08	6 513	1 409	754	4	4 084	261	2
<b>LK Mayen-Koblenz</b>	137 000 00	581 306	188 768	94 640	12 831	211 259	72 486	1 321
Andernach, gkSt.	137 003 00	97 113	32 492	17 682	1 523	22 360	22 526	531
Bendorf, St.	137 203 00	38 035	12 052	5 604	1 124	9 473	9 775	7
Mayen, gkSt.	137 068 00	67 202	21 691	9 782	2 817	14 233	18 596	83
VG Maifeld	137 000 02	58 477	18 740	9 192	2 229	25 489	2 820	6
Verbandsgemeinde		16 062	8 832	4 312	169	254	2 494	0
Ortsgemeinden		42 415	9 908	4 880	2 060	25 235	327	6
Münstermaifeld, St.	137 501 02	4 343	455	625	194	3 067	0	1
Ochtendung	137 086 02	11 422	3 157	1 138	1 553	5 561	12	1
Polch, St.	137 089 02	14 484	3 547	1 657	245	8 818	214	3
VG Mendig	137 000 04	35 816	10 948	5 070	526	16 152	2 624	496
Verbandsgemeinde		9 865	4 976	2 160	113	427	2 189	-
Ortsgemeinden		25 951	5 973	2 910	413	15 725	435	496
Mendig, St.	137 069 04	17 654	3 645	1 977	313	10 893	433	393
VG Pellenz	137 000 01	42 156	13 012	5 572	932	21 172	1 446	22
Verbandsgemeinde		11 415	6 535	2 449	280	784	1 361	5
Ortsgemeinden		30 742	6 477	3 123	653	20 387	85	17
Kruft	137 057 01	8 142	2 024	947	226	4 914	19	12
Nickenich	137 081 01	6 238	1 185	734	50	4 254	16	1
Plaidt	137 088 01	11 253	2 455	1 041	315	7 425	16	2
VG Rhein-Mosel	137 000 09	67 285	23 313	11 630	1 017	26 676	4 553	96
Verbandsgemeinde		22 576	13 469	4 128	197	413	4 368	-
Ortsgemeinden		44 710	9 844	7 502	819	26 263	185	96
Koborn-Gondorf	137 212 09	7 674	2 004	887	406	4 361	12	5
Rhens, St.	137 221 09	4 991	569	1 557	186	2 649	28	1
VG Vallendar	137 000 07	38 843	10 476	7 595	1 171	16 046	3 542	13
Verbandsgemeinde		11 128	5 435	2 501	406	634	2 151	1
Ortsgemeinden		27 715	5 040	5 095	765	15 412	1 391	12
Urbar	137 224 07	5 199	989	819	147	3 142	100	1
Vallendar, St.	137 226 07	16 252	3 177	3 066	478	8 344	1 180	7
VG Vordereifel	137 000 03	34 659	10 931	6 449	229	15 111	1 928	11
Verbandsgemeinde		11 023	7 094	2 346	48	133	1 401	0
Ortsgemeinden		23 636	3 837	4 103	181	14 978	526	11
VG Weißenthurm	137 000 08	101 719	35 113	16 064	1 262	44 548	4 677	55
Verbandsgemeinde		40 779	28 615	6 821	249	630	4 465	-
Ortsgemeinden		60 940	6 498	9 244	1 013	43 918	212	55
Kettig	137 211 08	6 406	2 249	844	96	3 195	9	13
Mülheim-Kärlich, St.	137 216 08	24 687	1 602	3 675	503	18 758	121	29
Urmitz	137 225 08	7 824	585	932	-	6 274	32	1
Weißenthurm, St.	137 228 08	11 592	1 033	2 072	336	8 122	23	6

Gebietskörperschaft  (bei Gemeinden nur solche mit 3 000 und mehr Einwohner)	Gem.- Schl.- Nr.	Ausgaben des Vermögenshaushalts					
		zusammen	Sachinvestitionen		Investitionszuweisungen, Darlehen, Tilgungen		sonstige Ausgaben des Vermögens- haushalts
			zusammen	darunter Baumaß- nahmen	an öffentlichen Bereich	an andere Bereiche	
1 000 EUR							

noch: LK Mainz-Bingen

VG Sprendlingen-Gensingen	339 000 08	3 432	2 674	2 363	-	69	-
Verbandsgemeinde		1 627	1 559	1 473	-	-	-
Ortsgemeinden		1 805	1 114	889	-	69	-
Gensingen	339 021 08	226	- 31	- 101	-	-	-
Sprendlingen	339 056 08	101	80	13	-	22	-
<b>LK Mayen-Koblenz</b>	137 000 00	95 436	61 693	42 609	207	31 304	1
Andernach, gkSt.	137 003 00	12 543	6 439	3 070	5	6 099	-
Bendorf, St.	137 203 00	3 748	1 734	1 420	-	2 014	-
Mayen, gkSt.	137 068 00	11 208	5 986	5 092	-	5 181	-
VG Maifeld	137 000 02	19 013	10 036	8 247	20	8 620	-
Verbandsgemeinde		5 179	2 887	2 117	19	2 273	-
Ortsgemeinden		13 833	7 148	6 130	1	6 347	-
Münstermaifeld, St.	137 501 02	2 335	670	369	-	1 665	-
Ochtendung	137 086 02	1 596	379	259	-	1 180	-
Polch, St.	137 089 02	5 391	2 545	2 493	-	2 846	-
VG Mendig	137 000 04	6 295	4 766	2 903	-	1 526	1
Verbandsgemeinde		1 806	1 453	202	-	351	0
Ortsgemeinden		4 489	3 313	2 701	-	1 175	0
Mendig, St.	137 069 04	2 358	1 429	979	-	928	0
VG Pellenz	137 000 01	5 598	3 901	2 871	9	1 377	-
Verbandsgemeinde		1 600	1 093	635	3	503	-
Ortsgemeinden		3 999	2 808	2 235	6	874	-
Kruft	137 057 01	2 066	1 768	1 339	6	272	-
Nickenich	137 081 01	421	132	69	-	118	-
Plaidt	137 088 01	1 294	861	826	-	384	-
VG Rhein-Mosel	137 000 09	8 480	6 466	5 347	17	1 989	-
Verbandsgemeinde		3 795	3 381	2 661	1	413	-
Ortsgemeinden		4 685	3 085	2 686	16	1 577	-
Koborn-Gondorf	137 212 09	276	87	42	16	174	-
Rhens, St.	137 221 09	267	20	15	-	246	-
VG Vallendar	137 000 07	5 288	3 238	2 875	49	1 468	-
Verbandsgemeinde		2 059	1 130	895	49	397	-
Ortsgemeinden		3 229	2 108	1 980	-	1 071	-
Urbard	137 224 07	838	623	560	-	215	-
Vallendar, St.	137 226 07	1 818	1 065	1 041	-	703	-
VG Vordereifel	137 000 03	7 026	5 615	3 911	107	1 305	-
Verbandsgemeinde		1 699	1 395	1 212	-	304	-
Ortsgemeinden		5 327	4 220	2 699	107	1 000	-
VG Weißenthurm	137 000 08	16 236	13 512	6 876	0	1 725	-
Verbandsgemeinde		10 930	10 114	5 811	-	791	-
Ortsgemeinden		5 306	3 399	1 065	0	934	-
Kettig	137 211 08	256	134	53	-	122	-
Mülheim-Kärlich, St.	137 216 08	1 850	1 507	437	-	344	-
Urmitz	137 225 08	123	123	49	-	-	-
Weißenthurm, St.	137 228 08	2 402	1 179	391	0	250	-

Gebietskörperschaft  (bei Gemeinden nur solche mit 3 000 und mehr Einwohner)	Gem.- Schl.- Nr.	Einnahmen des Verwaltungshaushalts								
		zusammen	Steuern und steuer- ähnliche Ein- nahmen	Gebühren, zweck- gebundene Abgaben	Ein- nahmen aus wirtschaft- licher Tätigkeit	laufende Übertragungen		aufgaben- bezogene Leistungs- beteili- gungen	sonstige Ein- nahmen des Ver- waltungs- haushalts	
						zu- sam- men	darunter von			
							Bund und Land	Gemein- den / GV und Zweck- verbänden		
1 000 EUR										

## noch: LK Mainz-Bingen

VG Sprendlingen-Gensingen	339 000 08	37 912	21 283	637	757	14 372	2 371	10 015	-	862
Verbandsgemeinde		9 015	226	213	46	8 434	317	6 131	-	96
Ortsgemeinden		28 896	21 057	424	711	5 938	2 055	3 884	-	766
Gensingen	339 021 08	7 484	5 433	202	139	1 103	241	862	-	607
Sprendlingen	339 056 08	7 909	6 746	53	227	815	331	483	-	68
<b>LK Mayen-Koblenz</b>	137 000 00	623 580	301 137	19 535	19 002	274 624	80 996	160 895	88	9 195
Andernach, gkSt.	137 003 00	105 018	55 510	5 414	3 906	37 270	15 039	9 632	17	2 901
Bendorf, St.	137 203 00	42 075	18 348	759	1 033	21 687	8 741	7 973	28	219
Mayen, gkSt.	137 068 00	67 719	34 017	3 052	1 683	28 303	13 168	10 745	-	663
VG Maifeld	137 000 02	62 574	29 589	1 453	1 453	29 615	7 175	21 790	-	464
Verbandsgemeinde		19 065	163	861	20	17 759	2 068	15 267	-	263
Ortsgemeinden		43 508	29 425	592	1 433	11 856	5 106	6 523	-	202
Münstermaifeld, St.	137 501 02	4 886	3 334	82	138	1 321	1 271	20	-	11
Ochtendung	137 086 02	10 089	6 505	132	322	3 095	666	2 314	-	35
Polch, St.	137 089 02	15 479	11 608	239	580	2 975	480	2 468	-	76
VG Mendig	137 000 04	37 461	17 622	1 266	1 269	16 826	2 326	13 385	-	478
Verbandsgemeinde		11 796	207	373	15	10 962	737	9 467	-	240
Ortsgemeinden		25 664	17 415	893	1 254	5 865	1 589	3 918	-	237
Mendig, St.	137 069 04	17 195	12 318	774	654	3 248	613	2 324	-	201
VG Pellenz	137 000 01	47 397	26 480	829	1 241	17 967	1 980	14 777	-	880
Verbandsgemeinde		13 279	21	467	19	12 232	622	10 773	-	540
Ortsgemeinden		34 118	26 459	362	1 222	5 735	1 357	4 004	-	340
Kruft	137 057 01	9 479	7 196	62	284	1 847	308	1 428	-	91
Nickenich	137 081 01	7 119	5 480	57	517	913	246	584	-	152
Plaidt	137 088 01	11 816	9 122	211	210	2 251	626	1 562	-	21
VG Rhein-Mosel	137 000 09	70 315	31 572	1 783	2 066	34 244	7 748	24 226	-	650
Verbandsgemeinde		23 552	54	1 052	31	22 009	1 733	18 351	-	406
Ortsgemeinden		46 762	31 518	731	2 035	12 235	6 015	5 875	-	243
Koborn-Gondorf	137 212 09	7 500	5 534	114	166	1 671	261	1 327	-	15
Rhens, St.	137 221 09	4 597	3 314	35	269	963	783	148	-	16
VG Vallendar	137 000 07	42 174	19 094	1 645	1 740	18 983	6 267	11 141	-	713
Verbandsgemeinde		12 124	154	827	101	10 432	1 376	8 799	-	610
Ortsgemeinden		30 049	18 939	818	1 639	8 550	4 891	2 342	-	103
Urbard	137 224 07	5 720	4 147	140	172	1 245	771	437	-	17
Vallendar, St.	137 226 07	18 319	10 471	575	1 221	5 995	3 124	1 656	-	57
VG Vordereifel	137 000 03	39 317	16 345	759	2 310	19 608	7 673	11 306	43	252
Verbandsgemeinde		11 973	8	309	22	11 496	1 529	9 484	-	138
Ortsgemeinden		27 344	16 337	450	2 288	8 112	6 144	1 822	43	114
VG Weißenthurm	137 000 08	109 531	52 560	2 575	2 301	50 120	10 880	35 920	-	1 975
Verbandsgemeinde		41 891	308	1 948	486	38 383	557	34 545	-	766
Ortsgemeinden		67 640	52 251	627	1 815	11 737	10 323	1 375	-	1 209
Kettig	137 211 08	5 772	3 670	150	124	1 819	549	1 265	-	9
Mülheim-Kärlich, St.	137 216 08	27 309	24 971	164	733	1 197	1 083	103	-	245
Urmitz	137 225 08	8 253	7 627	56	297	228	222	-	-	45
Weißenthurm, St.	137 228 08	14 874	7 908	163	356	5 634	5 612	6	-	814

Gebietskörperschaft  (bei Gemeinden nur solche mit 3 000 und mehr Einwohner)	Gem.- Schl.- Nr.	Einnahmen des Vermögenshaushalts							
		zusammen	Darlehens- rückflüsse	Beiträge und ähnliche Entgelte	Zuweisungen und Zuschüsse für Investitionen		Schulden- aufnahmen		sonstige Einnahmen des Vermögens- haushalts
					zusammen	darunter von Bund und Land	zusammen	darunter Kredit- markt- mittel	
1 000 EUR									

## noch: LK Mainz-Bingen

VG Sprendlingen-Gensingen	339 000 08	1 709	-	189	1 350	820	-	-	170
Verbandsgemeinde		1 268	-	-	1 268	656	-	-	-
Ortsgemeinden		441	-	189	82	164	-	-	170
Gensingen	339 021 08	159	-	130	29	111	-	-	0
Sprendlingen	339 056 08	130	-	37	-	-	-	-	93
<b>LK Mayen-Koblenz</b>	137 000 00	60 062	95	6 683	17 595	15 206	27 272	27 272	8 417
Andernach, gkSt.	137 003 00	7 529	-	540	2 035	1 928	3 500	3 500	1 454
Bendorf, St.	137 203 00	3 727	14	1 045	1 234	982	1 420	1 420	15
Mayen, gkSt.	137 068 00	12 181	24	1 167	2 668	2 509	8 078	8 078	244
VG Maifeld	137 000 02	9 601	22	284	3 367	2 298	5 057	5 057	871
Verbandsgemeinde		355	-	-	355	355	-	-	-
Ortsgemeinden		9 246	22	284	3 011	1 943	5 057	5 057	871
Münstermaifeld, St.	137 501 02	1 329	22	29	66	66	1 204	1 204	8
Ochtendung	137 086 02	1 162	-	99	531	49	493	493	39
Polch, St.	137 089 02	4 043	-	73	1 691	1 689	1 924	1 924	355
VG Mendig	137 000 04	5 680	-	88	1 243	1 214	688	688	3 661
Verbandsgemeinde		722	-	-	719	717	-	-	3
Ortsgemeinden		4 957	-	88	524	497	688	688	3 657
Mendig, St.	137 069 04	1 692	-	11	403	383	640	640	638
VG Pellenz	137 000 01	1 994	-	774	1 034	917	-	-	186
Verbandsgemeinde		226	-	-	212	210	-	-	14
Ortsgemeinden		1 768	-	774	821	707	-	-	173
Kruft	137 057 01	454	-	174	239	152	-	-	42
Nickenich	137 081 01	277	-	241	27	11	-	-	9
Plaidt	137 088 01	1 008	-	337	550	539	-	-	122
VG Rhein-Mosel	137 000 09	7 929	4	1 223	2 326	2 243	4 368	4 368	8
Verbandsgemeinde		3 600	1	-	1 305	1 287	2 294	2 294	-
Ortsgemeinden		4 329	3	1 223	1 021	956	2 074	2 074	8
Koborn-Gondorf	137 212 09	68	2	14	50	50	-	-	2
Rhens, St.	137 221 09	537	-	60	-	-	477	477	-
VG Vallendar	137 000 07	1 147	28	348	768	749	-	-	3
Verbandsgemeinde		403	28	-	374	371	-	-	-
Ortsgemeinden		745	-	348	393	378	-	-	3
Urbar	137 224 07	197	-	180	15	15	-	-	1
Vallendar, St.	137 226 07	366	-	-	364	363	-	-	1
VG Vordereifel	137 000 03	4 909	3	795	1 095	840	2 161	2 161	855
Verbandsgemeinde		1 142	-	-	582	470	560	560	0
Ortsgemeinden		3 767	3	795	513	370	1 601	1 601	855
VG Weißenthurm	137 000 08	5 364	-	420	1 826	1 527	2 000	2 000	1 119
Verbandsgemeinde		3 525	-	-	1 462	1 163	2 000	2 000	63
Ortsgemeinden		1 839	-	420	364	364	-	-	1 056
Kettig	137 211 08	125	-	38	8	8	-	-	79
Mülheim-Kärlich, St.	137 216 08	652	-	148	299	299	-	-	205
Urmitz	137 225 08	779	-	24	-	-	-	-	755
Weißenthurm, St.	137 228 08	163	-	162	-	-	-	-	2

Gebietskörperschaft  (bei Gemeinden nur solche mit 3 000 und mehr Einwohner)	Gem.- Schl.- Nr.	Brutto- aus- gaben <sup>1</sup>	Bereinigte Bruttoausgaben		Nettoausgaben		Brutto- ein- nahmen <sup>1</sup>	Bereinigte Bruttoeinnahmen		Nettoeinnahmen	
		1 000 EUR	EUR je Einw.		1 000 EUR	EUR je Einw.	1 000 EUR	EUR je Einw.	1 000 EUR	EUR je Einw.	
noch: LK Mainz-Bingen											
VG Sprendlingen-Gensingen	339 000 08	31 700	31 700	2 105,17	23 899	1 587,12	33 547	33 547	2 227,87	25 747	1 709,82
Verbandsgemeinde		5 171	5 171	343,42	3 529	234,34	4 210	4 210	279,58	2 567	170,50
Ortsgemeinden		26 528	26 528	1 761,74	20 370	1 352,77	29 337	29 337	1 948,29	23 179	1 539,32
Gensingen	339 021 08	7 680	7 680	1 917,04	6 410	1 600,01	7 643	7 643	1 908,01	6 373	1 590,98
Sprendlingen	339 056 08	6 614	6 614	1 521,22	5 800	1 333,88	8 039	8 039	1 848,87	7 224	1 661,52
LK Mayen-Koblenz	137 000 00	612 128	595 515	2 723,64	399 248	1 825,99	619 028	602 415	2 755,19	406 148	1 857,55
Andernach, gkSt.	137 003 00	109 656	101 543	3 349,82	74 847	2 469,15	112 548	104 434	3 445,20	77 739	2 564,53
Bendorf, St.	137 203 00	41 784	38 001	2 198,11	20 107	1 163,04	45 802	42 020	2 430,57	24 125	1 395,49
Mayen, gkSt.	137 068 00	78 410	75 283	3 793,00	48 743	2 455,84	79 900	76 773	3 868,06	50 233	2 530,90
VG Maifeld	137 000 02	66 675	66 675	2 654,69	45 180	1 798,84	61 361	61 361	2 443,11	39 865	1 587,25
Verbandsgemeinde		10 427	10 427	415,16	3 550	141,36	8 607	8 607	342,68	1 730	68,88
Ortsgemeinden		56 248	56 248	2 239,53	41 629	1 657,48	52 754	52 754	2 100,43	38 135	1 518,37
Münstermaifeld, St.	137 501 02	6 678	6 678	1 930,04	5 321	1 537,78	6 215	6 215	1 796,14	4 857	1 403,88
Ochtendung	137 086 02	13 018	13 018	2 317,59	9 507	1 692,54	11 251	11 251	2 003,02	7 740	1 377,98
Polch, St.	137 089 02	19 875	19 875	2 859,36	15 239	2 192,38	19 522	19 522	2 808,52	14 886	2 141,53
VG Mendig	137 000 04	34 890	34 310	2 509,13	24 450	1 788,09	35 919	35 339	2 584,39	25 479	1 863,35
Verbandsgemeinde		4 450	4 031	294,82	271	19,79	5 298	4 879	356,80	1 118	81,78
Ortsgemeinden		30 440	30 279	2 214,31	24 180	1 768,30	30 622	30 460	2 227,58	24 361	1 781,57
Mendig, St.	137 069 04	20 013	19 851	2 183,81	16 477	1 812,61	18 886	18 725	2 059,90	15 350	1 688,70
VG Pellenz	137 000 01	38 948	38 943	2 262,65	29 945	1 739,89	40 585	40 579	2 357,76	31 582	1 835,00
Verbandsgemeinde		4 208	4 208	244,47	1 303	75,70	4 698	4 698	272,98	1 794	104,22
Ortsgemeinden		34 741	34 735	2 018,18	28 642	1 664,19	35 887	35 881	2 084,78	29 789	1 730,79
Kruft	137 057 01	10 207	10 207	2 206,48	8 298	1 793,78	9 933	9 933	2 147,23	8 024	1 734,53
Nickenich	137 081 01	6 659	6 654	1 820,92	5 810	1 589,91	7 397	7 391	2 022,70	6 547	1 791,69
Plaidt	137 088 01	12 547	12 547	2 093,64	9 821	1 638,70	12 824	12 824	2 139,86	10 098	1 684,91
VG Rhein-Mosel	137 000 09	67 135	67 135	2 459,24	41 211	1 509,63	69 613	69 613	2 550,02	43 690	1 600,41
Verbandsgemeinde		17 740	17 740	649,83	4 825	176,75	18 521	18 521	678,45	5 607	205,38
Ortsgemeinden		49 395	49 395	1 809,41	36 386	1 332,88	51 092	51 092	1 871,56	38 083	1 395,03
Kobern-Gondorf	137 212 09	7 950	7 950	2 504,85	6 270	1 975,29	7 568	7 568	2 384,28	5 887	1 854,72
Rhens, St.	137 221 09	5 258	5 258	1 729,60	4 327	1 423,26	5 135	5 135	1 689,05	4 203	1 382,71
VG Vallendar	137 000 07	37 466	36 461	2 277,42	24 529	1 532,08	36 656	35 651	2 226,81	23 718	1 481,48
Verbandsgemeinde		6 522	6 455	403,18	2 202	137,53	5 862	5 794	361,92	1 541	96,28
Ortsgemeinden		30 944	30 007	1 874,24	22 327	1 394,55	30 794	29 857	1 864,89	22 177	1 385,20
Urbar	137 224 07	6 037	6 036	1 891,61	4 814	1 508,51	5 917	5 916	1 854,03	4 694	1 470,92
Vallendar, St.	137 226 07	18 070	17 138	1 893,07	11 953	1 320,34	18 684	17 752	1 960,87	12 567	1 388,14
VG Vordereifel	137 000 03	35 751	35 751	2 170,40	21 580	1 310,08	38 291	38 291	2 324,60	24 120	1 464,28
Verbandsgemeinde		6 788	6 788	412,07	1 079	65,49	7 180	7 180	435,87	1 471	89,29
Ortsgemeinden		28 963	28 963	1 758,33	20 501	1 244,59	31 111	31 111	1 888,73	22 649	1 374,99
VG Weißenthurm	137 000 08	101 413	101 413	2 863,48	68 656	1 938,56	98 353	98 353	2 777,09	65 596	1 852,16
Verbandsgemeinde		35 167	35 167	992,98	14 600	412,24	28 874	28 874	815,28	8 307	234,55
Ortsgemeinden		66 246	66 246	1 870,50	54 056	1 526,32	69 479	69 479	1 961,81	57 290	1 617,62
Kettig	137 211 08	6 662	6 662	1 890,35	4 835	1 372,00	5 897	5 897	1 673,36	4 070	1 155,01
Mülheim-Kärlich, St.	137 216 08	26 538	26 538	2 336,91	24 960	2 198,00	27 961	27 961	2 462,25	26 384	2 323,35
Urmitz	137 225 08	7 948	7 948	2 321,17	7 694	2 247,19	9 031	9 031	2 637,68	8 778	2 563,70
Weißenthurm, St.	137 228 08	13 993	13 993	1 507,74	8 375	902,43	15 038	15 038	1 620,27	9 420	1 014,95

Gebietskörperschaft  (bei Gemeinden nur solche mit 3 000 und mehr Einwohner)	Gem.- Schl.- Nr.	Ausgaben des Verwaltungshaushalts						
		zusammen	Personal- ausgaben	sächliche Verwaltungs- ausgaben	Zins- ausgaben	laufende Übertragungen		sonstige Ausgaben des Verwaltungs- haushalts
						an öffentlichen Bereich	an andere Bereiche	
LK Neuwied	138 000 00	460 032	127 029	87 170	4 525	181 207	59 719	382
Neuwied, gkSt.	138 045 00	165 345	44 574	36 599	1 708	35 159	47 186	118
VG Asbach	138 000 01	69 051	17 888	10 632	16	36 624	3 825	65
Verbandsgemeinde		17 911	10 430	4 503	16	537	2 424	0
Ortsgemeinden		51 140	7 458	6 129	-	36 087	1 401	65
Asbach	138 003 01	10 446	2 282	1 538	-	6 131	493	2
Buchholz (Ww.)	138 080 01	10 061	2 253	1 606	-	5 892	305	5
Neustadt (Wied)	138 044 01	13 786	811	1 399	-	11 202	361	13
Windhagen	138 077 01	16 847	2 111	1 587	-	12 862	242	45
VG Bad Hönningen	138 000 02	26 417	5 982	3 534	366	15 076	1 410	48
Verbandsgemeinde		9 592	5 462	2 032	226	506	1 366	1
Ortsgemeinden		16 825	520	1 502	140	14 570	44	47
Bad Hönningen, St.	138 004 02	8 570	241	853	78	7 348	6	44
Rheinbrohl	138 063 02	5 886	230	445	36	5 138	36	1
VG Dierdorf	138 000 03	26 272	8 071	5 947	114	11 689	407	44
Verbandsgemeinde		7 419	3 991	2 705	95	259	368	-
Ortsgemeinden		18 853	4 079	3 242	18	11 430	38	44
Dierdorf, St.	138 012 03	10 064	3 393	1 107	15	5 515	-	33
VG Linz am Rhein	138 000 04	48 814	15 660	8 548	234	22 154	2 188	30
Verbandsgemeinde		10 489	5 783	2 337	67	231	2 071	0
Ortsgemeinden		38 325	9 877	6 211	167	21 923	117	30
Linz am Rhein, St.	138 041 04	11 703	2 986	2 119	17	6 459	111	11
Skt. Katharinen (LK Neuwied)	138 068 04	9 297	1 983	1 030	115	6 161	-	8
Vettelschoß	138 075 04	9 179	2 606	1 894	28	4 638	3	10
VG Puderbach	138 000 05	38 605	12 077	7 359	322	18 181	657	9
Verbandsgemeinde		16 184	11 016	3 755	232	537	643	2
Ortsgemeinden		22 421	1 061	3 604	90	17 644	14	7
VG Rengsdorf-Waldbreitbach	138 000 09	56 040	11 959	9 171	1 383	31 737	1 769	22
Verbandsgemeinde		13 157	7 111	3 422	1 075	268	1 280	0
Ortsgemeinden		42 883	4 847	5 749	308	31 469	488	22
VG Unkel	138 000 07	29 489	10 818	5 379	382	10 587	2 277	45
Verbandsgemeinde		8 085	4 195	1 583	150	148	2 009	0
Ortsgemeinden		21 404	6 623	3 795	232	10 439	269	45
Rheinbreitbach	138 062 07	8 957	2 556	1 904	69	4 418	2	9
Unkel, St.	138 073 07	6 569	1 735	886	74	3 623	247	3
LK Rhein-Hunsrück-Kreis	140 000 00	250 717	66 639	49 956	978	124 536	8 202	406
Boppard, St.	140 501 00	34 715	13 245	5 584	495	12 662	2 651	79
VG Hunsrück-Mittelrhein	140 000 09	54 256	13 548	10 836	74	28 296	1 487	15
Verbandsgemeinde		10 817	6 802	3 425	30	402	157	0
Ortsgemeinden		43 439	6 746	7 411	44	27 893	1 330	15
Emmelshausen, St.	140 036 09	8 025	2 164	1 047	18	4 669	124	2
VG Kastellaun	140 000 03	39 573	10 160	9 212	163	18 428	1 601	9
Verbandsgemeinde		8 548	4 683	3 200	146	421	98	0
Ortsgemeinden		31 024	5 478	6 012	17	18 007	1 503	8
Kastellaun, St.	140 064 03	9 468	565	1 608	2	6 254	1 037	1
VG Kirchberg (Hunsrück)	140 000 04	49 846	15 812	9 725	2	23 171	1 079	59
Verbandsgemeinde		11 089	7 165	3 133	0	739	51	0
Ortsgemeinden		38 758	8 646	6 592	1	22 432	1 027	59



Gebietskörperschaft  (bei Gemeinden nur solche mit 3 000 und mehr Einwohner)	Gem.- Schl.- Nr.	Ausgaben des Vermögenshaushalts					sonstige Ausgaben des Vermögens- haushalts
		zusammen	Sachinvestitionen		Investitionszuweisungen, Darlehen, Tilgungen		
			zusammen	darunter Baumaß- nahmen	an öffentlichen Bereich	an andere Bereiche	
1 000 EUR							
LK Neuwied	138 000 00	63 439	50 031	39 629	2 821	9 083	
Neuwied, gkSt.	138 045 00	11 160	7 619	5 397	-	3 540	
VG Asbach	138 000 01	9 300	9 009	7 849	-	227	
Verbandsgemeinde		2 357	2 130	1 920	-	227	
Ortsgemeinden		6 943	6 879	5 929	-	-	
Asbach	138 003 01	2 902	2 882	2 788	-	-	
Buchholz (Ww.)	138 080 01	1 176	1 176	558	-	-	
Neustadt (Wied)	138 044 01	901	901	768	-	-	
Windhagen	138 077 01	1 964	1 921	1 815	-	-	
VG Bad Hönningen	138 000 02	2 845	2 335	1 657	-	465	
Verbandsgemeinde		758	510	51	-	248	
Ortsgemeinden		2 087	1 825	1 606	-	217	
Bad Hönningen, St.	138 004 02	1 640	1 477	1 267	-	118	
Rheinbrohl	138 063 02	379	331	327	-	48	
VG Dierdorf	138 000 03	6 635	5 375	4 635	6	1 173	
Verbandsgemeinde		5 282	4 162	3 533	-	1 047	
Ortsgemeinden		1 353	1 213	1 101	6	126	
Dierdorf, St.	138 012 03	570	467	418	-	103	
VG Linz am Rhein	138 000 04	5 231	4 676	3 338	-	442	
Verbandsgemeinde		1 199	840	274	-	328	
Ortsgemeinden		4 032	3 836	3 064	-	114	
Linz am Rhein, St.	138 041 04	1 823	1 780	1 608	-	12	
Skt. Katharinen (LK Neuwied)	138 068 04	1 141	1 101	871	-	40	
Vettelschoß	138 075 04	330	278	13	-	-	
VG Puderbach	138 000 05	12 296	9 583	8 456	1 821	853	
Verbandsgemeinde		7 641	6 624	5 828	612	405	
Ortsgemeinden		4 656	2 958	2 628	1 210	448	
VG Rengsdorf-Waldbreitbach	138 000 09	8 965	6 327	5 131	908	579	
Verbandsgemeinde		2 566	2 251	1 568	-	258	
Ortsgemeinden		6 399	4 076	3 563	908	321	
VG Unkel	138 000 07	7 007	5 107	3 167	87	1 804	
Verbandsgemeinde		964	521	5	18	425	
Ortsgemeinden		6 043	4 586	3 162	69	1 379	
Rheinbreitbach	138 062 07	2 139	1 528	324	-	611	
Unkel, St.	138 073 07	1 398	1 092	1 024	-	306	
LK Rhein-Hunsrück-Kreis	140 000 00	73 717	67 491	56 011	320	4 869	
Boppard, St.	140 501 00	13 568	12 665	9 839	-	899	
VG Hunsrück-Mittelrhein	140 000 09	14 456	12 254	9 861	133	1 707	
Verbandsgemeinde		4 515	4 271	3 065	3	240	
Ortsgemeinden		9 941	7 983	6 797	130	1 467	
Emmelshausen, St.	140 036 09	2 064	1 116	1 053	-	949	
VG Kastellaun	140 000 03	9 944	8 715	7 339	48	561	
Verbandsgemeinde		998	803	48	3	189	
Ortsgemeinden		8 946	7 912	7 291	45	372	
Kastellaun, St.	140 064 03	2 731	2 213	2 027	1	56	
VG Kirchberg (Hunsrück)	140 000 04	15 754	15 274	14 006	139	290	
Verbandsgemeinde		2 026	1 979	1 384	20	28	
Ortsgemeinden		13 728	13 296	12 622	119	262	



Gebietskörperschaft  (bei Gemeinden nur solche mit 3 000 und mehr Einwohner)	Gem.- Schl.- Nr.	Einnahmen des Verwaltungshaushalts								sonstige Ein- nahmen des Ver- waltungs- haushalts
		zusammen	Steuern und steuer- ähnliche Ein- nahmen	Gebühren, zweck- gebundene Abgaben	Ein- nahmen aus wirtschaft- licher Tätigkeit	laufende Übertragungen		aufgaben- bezogene Leistungs- beteili- gungen		
						zu- sammen	darunter von			
							Bund und Land		Gemein- den / GV und Zweck- verbänden	
1 000 EUR										
LK Neuwied	138 000 00	510 083	261 393	12 052	13 719	215 187	63 440	139 217	384	7 348
Neuwied, gkSt.	138 045 00	177 249	81 818	4 947	4 243	84 774	34 227	46 147	-	1 468
VG Asbach	138 000 01	88 165	60 274	1 136	1 252	24 241	2 836	18 903	-	1 263
Verbandsgemeinde		18 486	23	836	105	17 034	197	14 507	-	490
Ortsgemeinden		69 679	60 251	300	1 147	7 207	2 638	4 396	-	774
Asbach	138 003 01	12 974	9 404	85	390	3 036	1 419	1 543	-	60
Buchholz (Ww.)	138 080 01	9 615	7 571	62	208	1 735	272	1 444	-	39
Neustadt (Wied)	138 044 01	19 777	18 725	40	365	449	406	0	-	197
Windhagen	138 077 01	27 312	24 551	113	184	1 987	541	1 408	-	477
VG Bad Hönningen	138 000 02	30 417	13 761	597	1 062	14 760	3 242	10 330	24	213
Verbandsgemeinde		10 338	22	274	81	9 775	1 030	7 674	24	162
Ortsgemeinden		20 079	13 739	324	980	4 985	2 212	2 657	-	51
Bad Hönningen, St.	138 004 02	10 791	8 142	228	564	1 846	1 039	749	-	11
Rheinbrohl	138 063 02	6 888	4 297	50	339	2 162	335	1 784	-	40
VG Dierdorf	138 000 03	29 535	13 275	1 593	775	13 202	4 237	8 210	24	666
Verbandsgemeinde		9 321	404	716	281	7 516	1 062	5 759	-	403
Ortsgemeinden		20 214	12 871	877	493	5 686	3 175	2 451	24	263
Dierdorf, St.	138 012 03	11 443	6 041	353	250	4 687	2 199	2 438	24	88
VG Linz am Rhein	138 000 04	54 601	28 544	1 155	1 922	21 794	3 672	16 856	52	1 134
Verbandsgemeinde		14 134	192	382	414	12 291	217	11 458	-	855
Ortsgemeinden		40 467	28 352	773	1 508	9 502	3 455	5 399	52	280
Linz am Rhein, St.	138 041 04	11 917	8 254	176	451	2 912	1 416	1 097	31	93
Skt. Katharinen (LK Neuwied)	138 068 04	9 610	7 897	194	121	1 355	231	1 063	-	41
Vettelschoß	138 075 04	9 776	6 529	238	657	2 234	352	1 762	0	118
VG Puderbach	138 000 05	40 789	15 301	840	1 370	22 353	6 653	14 960	1	926
Verbandsgemeinde		18 107	10	466	21	17 053	1 586	14 850	1	557
Ortsgemeinden		22 682	15 291	374	1 349	5 300	5 067	110	-	369
VG Rengsdorf-Waldbreitbach	138 000 09	55 659	28 903	1 050	2 199	22 651	5 918	15 594	77	780
Verbandsgemeinde		15 074	265	531	43	13 611	191	12 751	22	602
Ortsgemeinden		40 586	28 638	519	2 156	9 040	5 727	2 843	54	178
VG Unkel	138 000 07	33 667	19 519	734	897	11 413	2 655	8 216	207	898
Verbandsgemeinde		5 356	131	308	81	4 435	70	4 050	73	329
Ortsgemeinden		28 312	19 388	426	816	6 978	2 586	4 166	134	569
Rheinbreitbach	138 062 07	12 740	9 716	183	268	2 041	354	1 643	-	531
Unkel, St.	138 073 07	8 681	6 125	100	290	2 075	991	969	80	12
LK Rhein-Hunsrück-Kreis	140 000 00	285 513	147 109	9 083	27 202	97 740	28 746	63 078	37	4 341
Boppard, St.	140 501 00	36 502	24 642	1 998	1 400	8 209	1 292	4 534	-	253
VG Hunsrück-Mittelrhein	140 000 09	62 941	30 831	1 986	6 000	23 297	8 546	13 932	37	790
Verbandsgemeinde		13 626	223	583	128	12 427	1 505	10 604	11	255
Ortsgemeinden		49 315	30 608	1 404	5 872	10 871	7 041	3 328	26	535
Emmelshausen, St.	140 036 09	8 273	5 249	69	293	2 592	1 236	1 350	-	70
VG Kastellaun	140 000 03	45 516	19 991	1 689	5 666	16 677	4 768	10 943	-	1 493
Verbandsgemeinde		9 198	137	639	130	7 860	1 214	6 503	-	432
Ortsgemeinden		36 318	19 854	1 050	5 536	8 817	3 554	4 440	-	1 061
Kastellaun, St.	140 064 03	10 704	8 059	45	451	1 518	797	142	-	631
VG Kirchberg (Hunsrück)	140 000 04	58 869	27 137	1 925	3 893	25 134	7 912	16 330	-	778
Verbandsgemeinde		13 716	29	744	18	12 636	3 065	9 193	-	290
Ortsgemeinden		45 152	27 108	1 181	3 876	12 499	4 847	7 137	-	489

Gebietskörperschaft  (bei Gemeinden nur solche mit 3 000 und mehr Einwohner)	Gem.- Schl.- Nr.	Einnahmen des Vermögenshaushalts							
		zusammen	Darlehens- rückflüsse	Beiträge und ähnliche Entgelte	Zuweisungen und Zuschüsse für Investitionen		Schulden- aufnahmen		sonstige Einnahmen des Vermögens- haushalts
					zusammen	darunter von Bund und Land	zusammen	darunter Kredit- markt- mittel	
				1 000 EUR					
LK Neuwied	138 000 00	30 537	1 315	6 817	11 145	7 492	7 791	4 250	3 469
Neuwied, gkSt.	138 045 00	5 477	16	934	2 009	1 367	2 358	2 358	160
VG Asbach	138 000 01	4 262	-	1 339	1 897	1 600	-	-	1 027
Verbandsgemeinde		668	-	-	396	365	-	-	271
Ortsgemeinden		3 595	-	1 339	1 500	1 234	-	-	756
Asbach	138 003 01	1 122	-	508	614	613	-	-	-
Buchholz (Ww.)	138 080 01	1 202	-	216	375	173	-	-	611
Neustadt (Wied)	138 044 01	639	-	583	51	-	-	-	5
Windhagen	138 077 01	632	-	31	461	448	-	-	140
VG Bad Hönningen	138 000 02	1 589	-	550	774	439	109	109	156
Verbandsgemeinde		377	-	-	365	30	-	-	12
Ortsgemeinden		1 212	-	550	409	409	109	109	144
Bad Hönningen, St.	138 004 02	505	-	196	281	281	-	-	29
Rheinbrohl	138 063 02	696	-	344	128	128	109	109	115
VG Dierdorf	138 000 03	2 053	-	714	806	267	-	-	532
Verbandsgemeinde		1 093	-	88	765	246	-	-	240
Ortsgemeinden		960	-	626	42	21	-	-	292
Dierdorf, St.	138 012 03	39	-	33	1	-	-	-	5
VG Linz am Rhein	138 000 04	3 919	-	1 479	2 403	1 854	-	-	37
Verbandsgemeinde		1 006	-	-	1 002	987	-	-	4
Ortsgemeinden		2 913	-	1 479	1 401	867	-	-	33
Linz am Rhein, St.	138 041 04	1 379	-	74	1 296	814	-	-	10
Skt. Katharinen (LK Neuwied)	138 068 04	953	-	944	-	-	-	-	9
Vettelschoß	138 075 04	69	-	32	29	26	-	-	9
VG Puderbach	138 000 05	6 731	1 239	236	866	562	3 703	1 783	687
Verbandsgemeinde		3 102	696	-	358	137	1 920	-	127
Ortsgemeinden		3 629	543	236	508	425	1 783	1 783	560
VG Rengsdorf-Waldbreitbach	138 000 09	3 567	60	967	780	716	1 621	-	139
Verbandsgemeinde		76	-	-	76	76	-	-	-
Ortsgemeinden		3 491	60	967	704	640	1 621	-	139
VG Unkel	138 000 07	2 938	-	598	1 610	688	-	-	730
Verbandsgemeinde		149	-	-	135	117	-	-	14
Ortsgemeinden		2 788	-	598	1 475	571	-	-	716
Rheinbreitbach	138 062 07	948	-	84	156	-	-	-	708
Unkel, St.	138 073 07	928	-	348	581	570	-	-	0
LK Rhein-Hunsrück-Kreis	140 000 00	43 429	267	6 050	19 540	18 030	9 235	9 235	8 292
Boppard, St.	140 501 00	9 958	-	29	2 794	2 769	7 000	7 000	136
VG Hunsrück-Mittelrhein	140 000 09	9 057	13	1 220	3 134	2 373	1 720	1 720	2 970
Verbandsgemeinde		1 035	-	-	1 023	1 015	-	-	12
Ortsgemeinden		8 022	13	1 220	2 111	1 358	1 720	1 720	2 958
Emmelshausen, St.	140 036 09	1 655	-	31	670	540	864	864	90
VG Kastellaun	140 000 03	4 124	1	941	1 197	992	385	385	1 600
Verbandsgemeinde		237	-	-	6	-	-	-	230
Ortsgemeinden		3 888	1	941	1 191	992	385	385	1 370
Kastellaun, St.	140 064 03	1 244	1	313	214	214	-	-	716
VG Kirchberg (Hunsrück)	140 000 04	8 250	128	2 622	4 341	3 941	-	-	1 112
Verbandsgemeinde		391	-	-	391	181	-	-	-
Ortsgemeinden		7 859	128	2 622	3 949	3 760	-	-	1 112

Gebietskörperschaft (bei Gemeinden nur solche mit 3 000 und mehr Einwohner)	Gem.- Schl.- Nr.	Brutto- aus- gaben <sup>1</sup>	Bereinigte Bruttoausgaben		Nettoausgaben		Brutto- ein- nahmen <sup>1</sup>	Bereinigte Bruttoeinnahmen		Nettoeinnahmen	
		1 000 EUR	EUR je Einw.		1 000 EUR	EUR je Einw.	1 000 EUR	EUR je Einw.		1 000 EUR	EUR je Einw.
<b>LK Neuwied</b>	138 000 00	472 834	472 601	2 515,19	305 762	1 627,27	489 983	489 750	2 606,45	322 911	1 718,54
Neuwied, gkSt.	138 045 00	176 504	176 504	2 666,67	94 721	1 431,07	182 726	182 726	2 760,66	100 942	1 525,06
VG Asbach	138 000 01	65 985	65 939	2 779,76	54 724	2 306,96	80 063	80 016	3 373,22	68 801	2 900,43
Verbandsgemeinde		7 903	7 856	331,19	5 124	216,00	6 789	6 743	284,25	4 010	169,06
Ortsgemeinden		58 082	58 082	2 448,57	49 600	2 090,97	73 274	73 274	3 088,98	64 791	2 731,38
Asbach	138 003 01	13 347	13 347	1 750,72	9 761	1 280,26	14 096	14 096	1 848,96	10 510	1 378,51
Buchholz (Ww.)	138 080 01	11 237	11 237	2 345,01	9 146	1 908,60	10 818	10 818	2 257,45	8 726	1 821,04
Neustadt (Wied)	138 044 01	14 687	14 687	2 187,47	14 280	2 126,87	20 415	20 415	3 040,71	20 008	2 980,11
Windhagen	138 077 01	18 811	18 811	4 097,38	16 413	3 575,10	27 944	27 944	6 086,71	25 546	5 564,43
VG Bad Hönningen	138 000 02	23 805	23 805	1 921,34	14 844	1 198,03	26 550	26 550	2 142,87	17 588	1 419,56
Verbandsgemeinde		4 894	4 894	394,99	1 210	97,64	5 259	5 259	424,45	1 575	127,11
Ortsgemeinden		18 911	18 911	1 526,35	13 634	1 100,39	21 291	21 291	1 718,41	16 014	1 292,45
Bad Hönningen, St.	138 004 02	10 210	10 210	1 657,73	8 142	1 321,94	11 297	11 297	1 834,16	9 228	1 498,37
Rheinbrohl	138 063 02	6 266	6 266	1 515,28	4 019	972,03	7 584	7 584	1 834,00	5 337	1 290,75
VG Dierdorf	138 000 03	27 794	27 794	2 508,28	20 062	1 810,48	26 475	26 475	2 389,23	18 743	1 691,43
Verbandsgemeinde		7 589	7 589	684,86	5 595	504,91	5 301	5 301	478,36	3 307	298,41
Ortsgemeinden		20 205	20 205	1 823,42	14 467	1 305,57	21 174	21 174	1 910,87	15 436	1 393,02
Dierdorf, St.	138 012 03	10 634	10 634	1 775,29	5 926	989,28	11 482	11 482	1 916,81	6 774	1 130,80
VG Linz am Rhein	138 000 04	46 250	46 247	2 402,09	30 743	1 596,78	50 725	50 722	2 634,51	35 218	1 829,20
Verbandsgemeinde		3 893	3 893	202,19	- 1 145	- 59,47	7 345	7 345	381,50	2 307	119,83
Ortsgemeinden		42 357	42 355	2 199,89	31 888	1 656,25	43 380	43 377	2 253,01	32 910	1 709,37
Linz am Rhein, St.	138 041 04	13 526	13 526	2 091,54	9 651	1 492,28	13 297	13 297	2 056,09	9 421	1 456,83
Skt. Katharinen (LK Neuwied)	138 068 04	10 437	10 437	3 017,43	9 089	2 627,51	10 563	10 563	3 053,67	9 214	2 663,75
Vettelschoß	138 075 04	9 509	9 509	2 569,19	7 273	1 965,06	9 845	9 845	2 660,19	7 609	2 056,06
VG Puderbach	138 000 05	42 055	42 055	2 745,12	25 483	1 663,41	38 674	38 674	2 524,43	22 102	1 442,72
Verbandsgemeinde		14 979	14 979	977,74	4 624	301,83	12 363	12 363	806,98	2 008	131,07
Ortsgemeinden		27 076	27 076	1 767,38	20 859	1 361,57	26 311	26 311	1 717,46	20 095	1 311,65
VG Rengsdorf-Waldbreitbach	138 000 09	55 724	55 540	2 072,30	40 617	1 515,49	49 945	49 762	1 856,71	34 838	1 299,89
Verbandsgemeinde		6 441	6 441	240,34	2 493	93,03	5 869	5 869	218,97	1 920	71,66
Ortsgemeinden		49 282	49 098	1 831,96	38 123	1 422,46	44 077	43 893	1 637,73	32 918	1 228,23
VG Unkel	138 000 07	34 716	34 716	2 641,22	24 569	1 869,24	34 825	34 825	2 649,52	24 678	1 877,54
Verbandsgemeinde		7 269	7 269	553,07	4 666	355,01	3 725	3 725	283,43	1 122	85,38
Ortsgemeinden		27 447	27 447	2 088,16	19 903	1 514,23	31 100	31 100	2 366,09	23 556	1 792,16
Rheinbreitbach	138 062 07	11 096	11 096	2 394,52	9 061	1 955,38	13 688	13 688	2 953,88	11 653	2 514,74
Unkel, St.	138 073 07	7 967	7 967	1 595,98	5 357	1 073,05	9 610	9 610	1 925,01	6 999	1 402,08
<b>LK Rhein-Hunsrück-Kreis</b>	140 000 00	285 189	282 091	2 663,37	209 802	1 980,85	289 698	286 600	2 705,94	214 311	2 023,43
Boppard, St.	140 501 00	48 283	46 575	2 983,49	37 899	2 427,69	46 460	44 752	2 866,69	36 075	2 310,90
VG Hunsrück-Mittelrhein	140 000 09	58 291	57 939	2 402,83	42 780	1 774,14	61 577	61 225	2 539,10	46 066	1 910,41
Verbandsgemeinde		4 911	4 867	201,83	2 150	89,16	4 240	4 196	174,02	1 480	61,36
Ortsgemeinden		53 380	53 073	2 201,00	40 630	1 684,97	57 337	57 029	2 365,08	44 586	1 849,05
Emmelshausen, St.	140 036 09	10 089	10 089	2 042,33	6 833	1 383,23	9 928	9 928	2 009,73	6 672	1 350,63
VG Kastellaun	140 000 03	43 320	42 768	2 620,56	31 939	1 957,03	43 444	42 891	2 628,13	32 062	1 964,59
Verbandsgemeinde		3 350	3 350	205,25	1 828	112,02	3 238	3 238	198,40	1 716	105,17
Ortsgemeinden		39 971	39 418	2 415,32	30 111	1 845,01	40 206	39 653	2 429,73	30 346	1 859,42
Kastellaun, St.	140 064 03	12 199	11 669	2 026,28	10 507	1 824,48	11 948	11 418	1 982,67	10 256	1 780,88
VG Kirchberg (Hunsrück)	140 000 04	57 080	56 771	2 781,54	36 576	1 792,05	58 598	58 289	2 855,93	38 094	1 866,44
Verbandsgemeinde		4 594	4 594	225,09	454	22,25	5 586	5 586	273,71	1 446	70,86
Ortsgemeinden		52 485	52 177	2 556,44	36 122	1 769,80	53 012	52 703	2 582,22	36 648	1 795,58

Gebietskörperschaft  (bei Gemeinden nur solche mit 3 000 und mehr Einwohner)	Gem.- Schl.- Nr.	Ausgaben des Verwaltungshaushalts						
		zusammen	Personal- ausgaben	sächliche Verwaltungs- ausgaben	Zins- ausgaben	laufende Übertragungen		sonstige Ausgaben des Verwaltungs- haushalts
						an öffentlichen Bereich	an andere Bereiche	
1 000 EUR								

## noch: LK Rhein-Hunsrück-Kreis

Kirchberg (Hunsrück), St.	140 067 04	7 166	1 162	1 180	0	4 468	328	28
Sohren	140 145 04	6 206	2 361	727	1	3 087	30	0
VG Simmern-Rheinböllen	140 000 08	72 326	13 874	14 599	244	41 980	1 385	244
Verbandsgemeinde		16 772	9 813	4 731	177	1 680	358	14
Ortsgemeinden		55 554	4 061	9 868	68	40 300	1 027	231
Rheinböllen, St.	140 125 08	8 157	688	820	-	6 472	66	111
Simmern/Hunsrück, St.	140 144 08	19 764	1 836	2 677	14	14 709	432	95
<b>LK Rhein-Lahn-Kreis</b>	141 000 00	285 522	69 503	52 348	4 703	125 228	33 567	173
Lahnstein, gkSt.	141 075 00	37 161	12 709	6 091	1 415	11 022	5 912	12
VG Aar-Einrich	141 000 11	37 320	7 935	7 835	263	19 753	1 527	7
Verbandsgemeinde		11 763	6 635	3 429	129	274	1 293	3
Ortsgemeinden		25 556	1 300	4 406	135	19 478	234	4
Hahnstätten	141 051 11	4 357	235	463	32	3 468	156	3
VG Bad Ems-Nassau	141 000 10	79 883	20 977	13 835	560	30 830	13 650	32
Verbandsgemeinde		32 163	14 123	5 857	234	1 026	10 922	0
Ortsgemeinden		47 721	6 854	7 977	326	29 804	2 728	32
Bad Ems, St.	141 006 10	19 544	4 272	2 894	183	9 851	2 315	29
Nassau, St.	141 091 10	7 539	978	1 260	41	5 192	66	2
VG Diez	141 000 03	51 653	8 952	9 735	542	25 822	6 588	14
Verbandsgemeinde		15 366	6 578	4 057	215	633	3 882	-
Ortsgemeinden		36 287	2 374	5 679	327	25 189	2 706	14
Diez, St.	141 029 03	17 902	1 240	2 186	194	12 411	1 865	5
VG Loreley	141 000 09	43 820	10 477	8 307	1 859	19 640	3 481	56
Verbandsgemeinde		15 356	7 157	3 696	934	688	2 863	19
Ortsgemeinden		28 463	3 320	4 610	925	18 953	619	37
VG Nastätten	141 000 07	35 685	8 454	6 546	64	18 162	2 408	52
Verbandsgemeinde		11 014	6 254	2 711	-	427	1 616	7
Ortsgemeinden		24 671	2 200	3 835	64	17 735	793	45
Nastätten, St.	141 092 07	6 858	980	791	52	4 988	35	12
<b>LK Rhein-Pfalz-Kreis</b>	338 000 00	322 558	106 313	61 112	1 553	132 473	19 848	1 261
Bobenheim-Roxheim	338 004 00	18 449	7 218	4 655	-	5 054	1 518	5
Böhl-Iggelheim	338 005 00	17 341	6 946	3 010	5	5 434	1 939	8
Limburgerhof	338 017 00	25 582	9 695	5 049	299	7 609	1 824	1 104
Mutterstadt	338 019 00	22 314	8 723	4 490	80	7 342	1 659	20
Schifferstadt, St.	338 025 00	39 771	14 347	8 168	305	14 771	2 155	25
VG Dannstadt-Schauernheim	338 000 01	33 290	7 225	6 058	235	17 904	1 850	19
Verbandsgemeinde		8 928	4 931	2 823	23	635	515	-
Ortsgemeinden		24 362	2 294	3 234	212	17 268	1 335	19
Dannstadt-Schauernheim	338 006 01	15 150	2 055	1 992	80	10 583	422	18
Hochdorf-Assenheim	338 014 01	5 300	109	642	48	3 891	609	1
VG Lamsheim-Heßheim	338 000 06	36 255	10 950	6 507	169	16 075	2 543	11
Verbandsgemeinde		10 375	5 507	3 498	95	989	286	0
Ortsgemeinden		25 880	5 444	3 009	73	15 086	2 257	11
Beindersheim	338 002 06	4 047	401	375	-	2 832	437	2
Heßheim	338 012 06	6 277	2 420	701	-	2 904	247	5
Lamsheim	338 016 06	10 630	1 762	1 211	69	6 376	1 208	4

noch:  
T 24

Ausgaben und Einnahmen der verbandsfreien Gemeinden sowie der Verbandsgemeinden und ihrer Ortsgemeinden 2023 nach Arten und Verwaltungsbezirken

Gebietskörperschaft  (bei Gemeinden nur solche mit 3 000 und mehr Einwohner)	Gem.- Schl.- Nr.	Ausgaben des Vermögenshaushalts					
		zusammen	Sachinvestitionen		Investitionszuweisungen, Darlehen, Tilgungen		sonstige Ausgaben des Vermögens- haushalts
			zusammen	darunter Baumaß- nahmen	an öffentlichen Bereich	an andere Bereiche	
1 000 EUR							

noch: LK Rhein-Hunsrück-Kreis

Kirchberg (Hunsrück), St.	140 067 04	8 569	8 566	8 419	-	-	-
Sohren	140 145 04	340	69	39	20	245	-
VG Simmern-Rheinböllen	140 000 08	19 995	18 582	14 965	-	1 412	-
Verbandsgemeinde		4 075	3 823	3 183	-	252	-
Ortsgemeinden		15 920	14 759	11 782	-	1 160	-
Rheinböllen, St.	140 125 08	4 266	4 266	2 912	-	-	-
Simmern/Hunsrück, St.	140 144 08	2 447	2 122	1 679	-	325	-
<b>LK Rhein-Lahn-Kreis</b>	141 000 00	51 151	37 133	29 400	1 452	10 260	21
Lahnstein, gkSt.	141 075 00	4 161	3 036	2 443	54	1 070	-
VG Aar-Einrich	141 000 11	7 594	5 482	3 644	134	1 926	-
Verbandsgemeinde		2 910	2 518	1 269	-	392	-
Ortsgemeinden		4 684	2 964	2 375	134	1 534	-
Hahnstätten	141 051 11	616	441	373	-	175	-
VG Bad Ems-Nassau	141 000 10	9 209	6 992	5 524	149	1 977	12
Verbandsgemeinde		4 192	3 261	2 419	51	867	12
Ortsgemeinden		5 016	3 731	3 105	97	1 110	-
Bad Ems, St.	141 006 10	900	421	51	-	469	-
Nassau, St.	141 091 10	2 056	1 856	1 847	97	103	-
VG Diez	141 000 03	11 104	7 352	5 714	49	2 829	-
Verbandsgemeinde		2 620	2 485	2 040	49	27	-
Ortsgemeinden		8 484	4 868	3 674	-	2 802	-
Diez, St.	141 029 03	2 944	942	642	-	1 704	-
VG Loreley	141 000 09	12 227	9 032	8 214	-	1 905	9
Verbandsgemeinde		5 956	4 459	3 960	-	712	9
Ortsgemeinden		6 270	4 573	4 254	-	1 193	-
VG Nastätten	141 000 07	6 858	5 238	3 861	1 066	552	-
Verbandsgemeinde		1 072	862	511	4	206	-
Ortsgemeinden		5 786	4 376	3 350	1 062	346	-
Nastätten, St.	141 092 07	2 505	1 796	1 441	527	182	-
<b>LK Rhein-Pfalz-Kreis</b>	338 000 00	58 465	50 160	37 871	247	6 131	-
Bobenheim-Roxheim	338 004 00	3 201	2 295	1 781	-	503	-
Böhl-Iggelheim	338 005 00	3 811	3 756	2 682	-	55	-
Limburgerhof	338 017 00	4 548	3 834	3 350	-	703	-
Mutterstadt	338 019 00	5 517	5 231	4 959	6	280	-
Schifferstadt, St.	338 025 00	6 614	5 367	4 704	-	934	-
VG Dannstadt-Schauernheim	338 000 01	7 977	5 933	2 654	-	868	-
Verbandsgemeinde		3 733	3 670	1 655	-	63	-
Ortsgemeinden		4 244	2 263	1 000	-	805	-
Dannstadt-Schauernheim	338 006 01	2 584	992	-	-	473	-
Hochdorf-Assenheim	338 014 01	860	729	725	-	77	-
VG Lambsheim-Heßheim	338 000 06	7 890	7 349	5 588	113	429	-
Verbandsgemeinde		1 916	1 647	835	113	156	-
Ortsgemeinden		5 974	5 701	4 754	-	273	-
Beindersheim	338 002 06	2 426	2 426	2 342	-	-	-
Heßheim	338 012 06	1 382	1 382	703	-	-	-
Lambsheim	338 016 06	842	583	524	-	259	-

Gebietskörperschaft  (bei Gemeinden nur solche mit 3 000 und mehr Einwohner)	Gem.- Schl.- Nr.	Einnahmen des Verwaltungshaushalts								
		zusammen	Steuern und steuer- ähnliche Ein- nahmen	Gebühren, zweck- gebundene Abgaben	Ein- nahmen aus wirtschaft- licher Tätigkeit	laufende Übertragungen		aufgaben- bezogene Leistungs- beteili- gungen	sonstige Ein- nahmen des Ver- waltungs- haushalts	
						zu- sammen	darunter von			
							Bund und Land			Gemein- den / GV und Zweck- verbänden
1 000 EUR										

## noch: LK Rhein-Hunsrück-Kreis

Kirchberg (Hunsrück), St.	140 067 04	8 419	6 702	180	290	1 192	280	827	-	55
Sohren	140 145 04	6 434	2 911	131	279	3 051	1 118	1 906	-	62
VG Simmern-Rheinböllen	140 000 08	81 686	44 508	1 485	10 242	24 423	6 227	17 339	-	1 028
Verbandsgemeinde		18 583	473	1 230	125	15 919	563	14 968	-	835
Ortsgemeinden		63 103	44 035	254	10 117	8 504	5 664	2 372	-	192
Rheinböllen, St.	140 125 08	8 743	7 393	24	771	539	281	218	-	17
Simmern/Hunsrück, St.	140 144 08	23 240	20 395	174	842	1 797	500	1 173	-	33
<b>LK Rhein-Lahn-Kreis</b>	141 000 00	313 467	137 806	9 725	17 861	141 820	51 510	74 042	31	6 223
Lahnstein, gkSt.	141 075 00	44 263	22 774	1 452	1 530	18 153	11 031	6 374	-	354
VG Aar-Einrich	141 000 11	41 699	18 934	1 098	3 286	17 963	7 629	9 451	-	418
Verbandsgemeinde		14 166	16	654	299	12 871	2 806	9 394	-	325
Ortsgemeinden		27 533	18 918	444	2 987	5 092	4 823	56	-	93
Hahnstätten	141 051 11	4 329	3 443	87	245	550	417	20	-	5
VG Bad Ems-Nassau	141 000 10	82 612	30 369	2 084	3 672	45 787	11 775	25 518	0	699
Verbandsgemeinde		35 156	294	949	174	33 413	4 200	22 664	0	327
Ortsgemeinden		47 456	30 075	1 135	3 498	12 375	7 575	2 854	-	373
Bad Ems, St.	141 006 10	19 298	10 838	710	685	6 757	2 871	2 404	-	308
Nassau, St.	141 091 10	7 845	6 350	161	397	929	839	36	-	8
VG Diez	141 000 03	61 427	31 486	1 068	4 148	21 656	6 868	12 552	-	3 069
Verbandsgemeinde		18 273	132	628	149	14 636	1 812	11 934	-	2 728
Ortsgemeinden		43 154	31 354	440	3 999	7 020	5 056	618	-	341
Diez, St.	141 029 03	20 737	17 671	203	987	1 835	889	13	-	40
VG Loreley	141 000 09	44 197	14 798	2 568	2 437	23 206	9 519	11 557	30	1 157
Verbandsgemeinde		16 471	11	1 610	142	13 741	2 900	9 648	30	936
Ortsgemeinden		27 725	14 786	958	2 295	9 465	6 619	1 909	-	222
VG Nastätten	141 000 07	39 269	19 446	1 455	2 788	15 054	4 688	8 591	-	525
Verbandsgemeinde		11 853	51	404	375	10 736	1 309	8 421	-	287
Ortsgemeinden		27 416	19 395	1 051	2 413	4 318	3 379	170	-	239
Nastätten, St.	141 092 07	7 011	5 157	259	436	1 134	931	169	-	24
<b>LK Rhein-Pfalz-Kreis</b>	338 000 00	347 064	190 354	11 683	10 683	130 829	43 187	75 697	59	3 455
Bobenheim-Roxheim	338 004 00	20 863	11 080	836	1 519	7 279	3 744	2 010	-	148
Böhl-Iggelheim	338 005 00	20 723	10 655	686	1 030	8 262	4 036	2 953	-	90
Limburgerhof	338 017 00	24 993	13 622	1 566	522	9 148	2 941	4 691	-	136
Mutterstadt	338 019 00	27 459	17 449	957	1 026	7 583	3 624	3 644	-	443
Schifferstadt, St.	338 025 00	38 747	25 450	1 469	1 444	9 933	3 531	5 979	31	421
VG Dannstadt-Schauernheim	338 000 01	34 773	17 983	799	545	15 228	2 746	11 844	-	218
Verbandsgemeinde		12 076	109	337	57	11 407	739	10 137	-	166
Ortsgemeinden		22 697	17 874	462	488	3 821	2 007	1 707	-	52
Dannstadt-Schauernheim	338 006 01	13 474	10 428	286	279	2 439	636	1 707	-	42
Hochdorf-Assenheim	338 014 01	4 771	4 316	78	111	257	246	-	-	10
VG Lamsheim-Heßheim	338 000 06	37 557	18 585	1 151	506	17 027	5 056	10 104	-	289
Verbandsgemeinde		10 281	20	480	27	9 615	2 000	7 189	-	139
Ortsgemeinden		27 276	18 564	671	479	7 411	3 056	2 915	-	150
Beindersheim	338 002 06	4 626	3 757	41	15	777	537	-	-	36
Heßheim	338 012 06	6 281	3 172	254	41	2 769	891	1 642	-	45
Lamsheim	338 016 06	10 908	7 951	278	326	2 350	807	830	-	3

Gebietskörperschaft  (bei Gemeinden nur solche mit 3 000 und mehr Einwohner)	Gem.- Schl.- Nr.	Einnahmen des Vermögenshaushalts							
		zusammen	Darlehens- rückflüsse	Beiträge und ähnliche Entgelte	Zuweisungen und Zuschüsse für Investitionen		Schulden- aufnahmen		sonstige Einnahmen des Vermögens- haushalts
					zusammen	darunter von Bund und Land	zusammen	darunter Kredit- markt- mittel	
1 000 EUR									

## noch: LK Rhein-Hunsrück-Kreis

Kirchberg (Hunsrück), St.	140 067 04	5 832	6	2 408	3 197	3 187	-	-	209
Sohren	140 145 04	63	50	1	11	-	-	-	0
VG Simmern-Rheinböllen	140 000 08	12 040	125	1 238	8 074	7 955	130	130	2 474
Verbandsgemeinde		4 886	3	-	4 883	4 873	-	-	-
Ortsgemeinden		7 154	122	1 238	3 191	3 083	130	130	2 474
Rheinböllen, St.	140 125 08	1 691	4	90	1 192	1 191	-	-	405
Simmern/Hunsrück, St.	140 144 08	1 343	-	277	442	438	-	-	623
<b>LK Rhein-Lahn-Kreis</b>	141 000 00	26 630	824	3 511	11 748	9 204	7 002	7 002	3 531
Lahnstein, gkSt.	141 075 00	1 649	-	17	391	352	1 200	1 200	36
VG Aar-Einrich	141 000 11	2 856	-	744	1 558	1 165	-	-	554
Verbandsgemeinde		1 102	-	-	1 074	910	-	-	29
Ortsgemeinden		1 754	-	744	485	255	-	-	525
Hahnstätten	141 051 11	338	-	321	1	0	-	-	15
VG Bad Ems-Nassau	141 000 10	6 810	57	712	3 739	2 191	1 792	1 792	510
Verbandsgemeinde		3 493	-	-	2 157	1 021	1 336	1 336	-
Ortsgemeinden		3 317	57	712	1 582	1 170	455	455	510
Bad Ems, St.	141 006 10	455	52	60	325	75	-	-	18
Nassau, St.	141 091 10	1 101	-	313	747	744	-	-	41
VG Diez	141 000 03	5 242	763	277	733	419	1 800	1 800	1 660
Verbandsgemeinde		896	757	-	121	121	-	-	18
Ortsgemeinden		4 346	5	277	612	297	1 800	1 800	1 642
Diez, St.	141 029 03	1 601	5	103	53	-	1 067	1 067	373
VG Loreley	141 000 09	7 179	-	1 003	3 668	3 472	2 210	2 210	298
Verbandsgemeinde		4 385	-	612	1 763	1 745	2 000	2 000	10
Ortsgemeinden		2 795	-	392	1 905	1 727	210	210	288
VG Nastätten	141 000 07	2 893	4	757	1 659	1 607	-	-	473
Verbandsgemeinde		1 056	-	-	1 030	977	-	-	26
Ortsgemeinden		1 837	4	757	629	629	-	-	447
Nastätten, St.	141 092 07	752	-	262	381	381	-	-	109
<b>LK Rhein-Pfalz-Kreis</b>	338 000 00	31 504	162	6 481	12 188	10 694	4 000	4 000	8 664
Bobenheim-Roxheim	338 004 00	2 384	0	859	1 512	1 054	-	-	13
Böhl-Iggelheim	338 005 00	1 947	10	797	1 092	962	-	-	48
Limburgerhof	338 017 00	5 703	-	402	1 182	1 166	4 000	4 000	118
Mutterstadt	338 019 00	1 536	10	695	821	765	-	-	11
Schifferstadt, St.	338 025 00	1 231	16	508	231	227	-	-	476
VG Dannstadt-Schauernheim	338 000 01	2 664	3	1 179	1 368	1 286	-	-	114
Verbandsgemeinde		326	-	-	326	320	-	-	-
Ortsgemeinden		2 338	3	1 179	1 042	966	-	-	114
Dannstadt-Schauernheim	338 006 01	749	-	655	3	-	-	-	92
Hochdorf-Assenheim	338 014 01	371	3	283	73	-	-	-	11
VG Lambsheim-Heßheim	338 000 06	3 327	12	337	1 718	1 354	-	-	1 259
Verbandsgemeinde		1 356	-	-	1 182	1 173	-	-	174
Ortsgemeinden		1 971	12	337	536	181	-	-	1 086
Beindersheim	338 002 06	290	4	1	123	-	-	-	162
Heßheim	338 012 06	650	1	1	184	-	-	-	464
Lambsheim	338 016 06	728	7	245	16	-	-	-	459



noch:  
T 24

Ausgaben und Einnahmen der verbandsfreien Gemeinden sowie der Verbandsgemeinden und ihrer Ortsgemeinden 2023 nach Arten und Verwaltungsbezirken

Gebietskörperschaft (bei Gemeinden nur solche mit 3 000 und mehr Einwohner)	Gem.- Schl.- Nr.	Brutto- aus- gaben <sup>1</sup>	Bereinigte Bruttoausgaben		Nettoausgaben		Brutto- ein- nahmen <sup>1</sup>	Bereinigte Bruttoeinnahmen		Nettoeinnahmen	
		1 000 EUR	EUR je Einw.		1 000 EUR	EUR je Einw.	1 000 EUR		EUR je Einw.	1 000 EUR	EUR je Einw.

noch: LK Rhein-Hunsrück-Kreis

Kirchberg (Hunsrück), St.	140 067 04	15 735	15 735	3 760,71	11 404	2 725,64	14 251	14 251	3 405,98	9 920	2 370,91
Sohren	140 145 04	6 545	6 545	1 941,69	3 447	1 022,40	6 497	6 497	1 927,18	3 398	1 007,90
VG Simmern-Rheinböllen	140 000 08	78 215	78 037	2 648,84	60 609	2 057,27	79 619	79 442	2 696,52	62 014	2 104,95
Verbandsgemeinde		6 741	6 741	228,81	434	14,72	9 362	9 362	317,79	3 055	103,70
Ortsgemeinden		71 474	71 297	2 420,03	60 176	2 042,56	70 257	70 080	2 378,73	58 959	2 001,25
Rheinböllen, St.	140 125 08	12 423	12 414	2 889,76	10 724	2 496,28	10 434	10 426	2 426,92	8 736	2 033,44
Simmern/Hunsrück, St.	140 144 08	22 211	22 211	2 746,12	20 100	2 485,11	24 583	24 583	3 039,39	22 471	2 778,37

LK Rhein-Lahn-Kreis

Lahnstein, gkSt.	141 000 00	293 985	283 315	2 273,63	188 241	1 510,66	297 408	286 738	2 301,10	191 665	1 538,13
VG Aar-Einrich	141 000 11	37 340	37 231	1 971,98	26 056	1 380,06	36 982	36 872	1 952,98	25 697	1 361,06
Verbandsgemeinde		7 100	7 100	376,07	1 264	66,97	7 695	7 695	407,57	1 859	98,47
Ortsgemeinden		30 240	30 131	1 595,91	24 791	1 313,09	29 287	29 177	1 545,42	23 838	1 262,59
Hahnstätten	141 051 11	4 973	4 863	1 620,62	4 425	1 474,64	4 668	4 558	1 518,89	4 120	1 372,90
VG Bad Ems-Nassau	141 000 10	75 895	68 192	2 370,92	40 590	1 411,23	76 225	68 523	2 382,40	40 920	1 422,72
Verbandsgemeinde		23 158	17 201	598,06	1 538	53,47	25 453	19 496	677,85	3 833	133,25
Ortsgemeinden		52 737	50 991	1 772,86	39 052	1 357,76	50 773	49 027	1 704,56	37 087	1 289,46
Bad Ems, St.	141 006 10	20 444	19 003	1 903,93	13 403	1 342,83	19 753	18 312	1 834,71	12 712	1 273,62
Nassau, St.	141 091 10	9 595	9 595	2 037,21	7 970	1 692,23	8 946	8 946	1 899,28	7 321	1 554,30
VG Diez	141 000 03	54 711	53 364	2 097,65	41 270	1 622,23	58 624	57 277	2 251,44	45 182	1 776,02
Verbandsgemeinde		9 940	9 673	380,21	3 817	150,05	11 124	10 856	426,74	5 001	196,58
Ortsgemeinden		44 771	43 692	1 717,44	37 452	1 472,18	47 500	46 420	1 824,71	40 181	1 579,45
Diez, St.	141 029 03	20 845	20 004	1 776,54	19 081	1 694,57	22 338	21 496	1 909,09	20 573	1 827,11
VG Loreley	141 000 09	47 877	47 059	2 862,83	29 900	1 818,94	43 207	42 389	2 578,72	25 230	1 534,83
Verbandsgemeinde		13 143	12 857	782,18	6 039	367,37	12 687	12 401	754,40	5 582	339,59
Ortsgemeinden		34 734	34 202	2 080,65	23 861	1 451,57	30 520	29 988	1 824,32	19 647	1 195,24
VG Nastätten	141 000 07	36 839	36 146	2 173,82	26 882	1 616,67	36 459	35 766	2 150,96	26 502	1 593,81
Verbandsgemeinde		6 382	6 382	383,82	1 330	79,99	7 206	7 206	433,37	2 154	129,54
Ortsgemeinden		30 457	29 764	1 790,00	25 552	1 536,68	29 253	28 560	1 717,59	24 348	1 464,27
Nastätten, St.	141 092 07	9 362	9 345	2 108,43	7 864	1 774,31	7 763	7 745	1 747,48	6 264	1 413,36

LK Rhein-Pfalz-Kreis

Bobenheim-Roxheim	338 004 00	21 650	20 277	2 010,80	13 460	1 334,80	23 247	21 873	2 169,10	15 056	1 493,10
Böhl-Iggelheim	338 005 00	21 152	20 457	1 932,25	12 304	1 162,17	22 669	21 974	2 075,53	13 821	1 305,45
Limburgerhof	338 017 00	30 130	28 885	2 470,72	20 088	1 718,25	30 696	29 451	2 519,11	20 654	1 766,64
Mutterstadt	338 019 00	27 831	27 831	2 124,05	19 765	1 508,41	28 996	28 996	2 212,89	20 929	1 597,24
Schifferstadt, St.	338 025 00	46 385	46 385	2 239,30	36 617	1 767,76	39 978	39 978	1 929,98	30 210	1 458,45
VG Dannstadt-Schauernheim	338 000 01	33 404	33 201	2 413,02	25 152	1 828,08	29 573	29 370	2 134,62	21 322	1 549,68
Verbandsgemeinde		4 798	4 595	333,94	1 242	90,30	4 538	4 335	315,07	983	71,43
Ortsgemeinden		28 606	28 606	2 079,08	23 910	1 737,78	25 035	25 035	1 819,55	20 339	1 478,25
Dannstadt-Schauernheim	338 006 01	17 735	17 735	2 362,12	15 376	2 047,98	14 223	14 223	1 894,43	11 865	1 580,29
Hochdorf-Assenheim	338 014 01	6 160	6 160	1 867,79	5 914	1 793,23	5 142	5 142	1 559,02	4 896	1 484,46
VG Lamsheim-Heßheim	338 000 06	37 667	36 323	2 116,59	26 280	1 531,39	34 406	33 061	1 926,53	23 019	1 341,33
Verbandsgemeinde		5 813	5 813	338,74	1 929	112,38	5 159	5 159	300,61	1 274	74,25
Ortsgemeinden		31 854	30 510	1 777,84	24 352	1 419,01	29 247	27 902	1 625,92	21 744	1 267,08
Beindersheim	338 002 06	6 473	6 238	1 864,93	5 702	1 704,48	4 917	4 682	1 399,58	4 145	1 239,14
Heßheim	338 012 06	7 659	7 428	2 368,01	4 896	1 560,76	6 931	6 701	2 136,01	4 168	1 328,77
Lamsheim	338 016 06	11 471	10 826	1 532,63	9 183	1 299,91	11 636	10 991	1 555,86	9 347	1 323,14



Gebietskörperschaft  (bei Gemeinden nur solche mit 3 000 und mehr Einwohner)	Gem.- Schl.- Nr.	Ausgaben des Verwaltungshaushalts						
		zusammen	Personal- ausgaben	sächliche Verwaltungs- ausgaben	Zins- ausgaben	laufende Übertragungen		sonstige Ausgaben des Verwaltungs- haushalts
						an öffentlichen Bereich	an andere Bereiche	
1 000 EUR								

## noch: LK Rhein-Pfalz-Kreis

VG Maxdorf	338 000 04	33 740	8 272	5 063	138	17 773	2 489	6
Verbandsgemeinde		7 454	4 908	2 027	70	257	192	-
Ortsgemeinden		26 286	3 364	3 036	67	17 516	2 296	6
Birkenheide	338 003 04	4 378	1 042	402	30	2 686	218	0
Maxdorf	338 018 04	13 234	1 908	1 968	35	8 201	1 117	5
VG Rheinauen	338 000 08	52 008	19 298	10 410	61	19 969	2 207	62
Verbandsgemeinde		10 093	6 628	2 483	-	595	387	-
Ortsgemeinden		41 914	12 671	7 927	61	19 375	1 819	62
Altrip	338 001 08	12 694	3 535	2 335	43	6 323	450	8
Neuhofen	338 020 08	12 349	3 895	2 582	18	5 666	177	10
Otterstadt	338 021 08	5 105	1 264	839	-	2 558	442	1
Waldsee	338 026 08	11 767	3 976	2 171	-	4 828	749	43
VG Römerberg-Dudenhofen	338 000 07	43 807	13 637	7 702	260	20 542	1 665	2
Verbandsgemeinde		9 744	5 942	2 621	55	934	192	-
Ortsgemeinden		34 064	7 695	5 081	205	19 608	1 473	2
Dudenhofen	338 007 07	10 058	3 142	1 128	36	5 581	171	0
Harthausen	338 011 07	4 595	436	695	23	3 308	133	0
Römerberg	338 023 07	14 257	1 623	2 644	133	8 693	1 162	1
<b>LK Südliche Weinstraße</b>	337 000 00	257 131	68 776	48 940	1 772	123 612	13 702	329
VG Annweiler am Trifels	337 000 01	33 601	8 781	6 702	234	16 407	1 446	30
Verbandsgemeinde		9 904	5 768	2 944	152	399	641	-
Ortsgemeinden		23 697	3 013	3 758	82	16 008	805	30
Annweiler am Trifels, St.	337 501 01	11 414	1 416	2 346	54	7 190	398	10
VG Bad Bergzabern	337 000 02	50 373	11 940	11 388	355	23 883	2 795	13
Verbandsgemeinde		14 649	7 598	4 350	165	907	1 621	8
Ortsgemeinden		35 724	4 343	7 038	189	22 976	1 174	4
Bad Bergzabern, St.	337 005 02	11 803	1 153	1 504	145	8 473	526	2
VG Edenkoben	337 000 03	45 996	13 317	8 893	330	20 679	2 770	7
Verbandsgemeinde		12 080	6 837	3 647	163	445	987	-
Ortsgemeinden		33 915	6 480	5 245	166	20 234	1 783	7
Edenkoben, St.	337 020 03	12 526	2 882	1 979	140	7 276	248	-
VG Herxheim	337 000 04	43 090	12 048	7 396	483	19 549	3 595	20
Verbandsgemeinde		11 915	5 866	2 727	41	836	2 444	-
Ortsgemeinden		31 175	6 181	4 669	442	18 713	1 151	20
Herxheim bei Landau/Pfalz	337 038 04	22 979	5 036	3 670	357	13 422	476	18
VG Landau-Land	337 000 05	29 120	9 525	4 990	95	13 556	931	22
Verbandsgemeinde		7 176	4 450	1 853	70	259	543	-
Ortsgemeinden		21 944	5 075	3 137	25	13 297	388	22
Billigheim-Ingenheim	337 007 05	5 885	1 173	1 049	5	3 504	153	0
VG Maikammer	337 000 06	19 395	4 883	4 618	169	8 686	888	152
Verbandsgemeinde		5 728	3 304	1 719	97	163	445	-
Ortsgemeinden		13 667	1 578	2 899	72	8 523	443	152
Maikammer	337 052 06	7 208	1 235	1 498	38	4 123	163	151
VG Offenbach an der Queich	337 000 07	35 557	8 282	4 954	107	20 852	1 277	85
Verbandsgemeinde		8 233	4 525	2 708	55	461	486	-
Ortsgemeinden		27 323	3 758	2 246	52	20 391	792	85
Offenbach an der Queich	337 061 07	12 018	1 820	1 194	46	8 687	226	45

Gebietskörperschaft  (bei Gemeinden nur solche mit 3 000 und mehr Einwohner)	Gem.- Schl.- Nr.	Ausgaben des Vermögenshaushalts					
		zusammen	Sachinvestitionen		Investitionszuweisungen, Darlehen, Tilgungen		sonstige Ausgaben des Vermögens- haushalts
			zusammen	darunter Baumaß- nahmen	an öffentlichen Bereich	an andere Bereiche	
1 000 EUR							

noch: LK Rhein-Pfalz-Kreis

VG Maxdorf	338 000 04	2 955	1 964	1 557	127	864	-
Verbandsgemeinde		734	312	5	127	295	-
Ortsgemeinden		2 221	1 652	1 551	-	569	-
Birkenheide	338 003 04	1 253	848	829	-	405	-
Maxdorf	338 018 04	320	199	124	-	121	-
VG Rheinauen	338 000 08	10 945	10 370	8 297	-	553	-
Verbandsgemeinde		898	898	53	-	-	-
Ortsgemeinden		10 048	9 472	8 244	-	553	-
Altrip	338 001 08	2 823	2 372	1 743	-	427	-
Neuhofen	338 020 08	4 013	3 918	3 640	-	95	-
Otterstadt	338 021 08	956	934	839	-	22	-
Waldsee	338 026 08	2 256	2 247	2 021	-	9	-
VG Römerberg-Dudenhofen	338 000 07	5 006	4 063	2 299	-	943	-
Verbandsgemeinde		1 137	1 065	331	-	72	-
Ortsgemeinden		3 869	2 998	1 969	-	871	-
Dudenhofen	338 007 07	643	582	326	-	60	-
Harthausen	338 011 07	165	118	89	-	47	-
Römerberg	338 023 07	1 973	1 222	717	-	751	-
<b>LK Südliche Weinstraße</b>	337 000 00	51 596	38 300	26 128	6	6 638	-
VG Annweiler am Trifels	337 000 01	7 109	6 611	5 633	-	498	-
Verbandsgemeinde		3 668	3 379	3 016	-	289	-
Ortsgemeinden		3 441	3 232	2 617	-	209	-
Annweiler am Trifels, St.	337 501 01	2 193	2 095	1 793	-	98	-
VG Bad Bergzabern	337 000 02	6 875	5 006	2 667	-	1 531	-
Verbandsgemeinde		2 225	1 766	361	-	459	-
Ortsgemeinden		4 650	3 240	2 305	-	1 072	-
Bad Bergzabern, St.	337 005 02	1 577	842	832	-	735	-
VG Edenkoben	337 000 03	13 969	6 926	4 537	-	751	-
Verbandsgemeinde		8 155	1 844	873	-	271	-
Ortsgemeinden		5 814	5 082	3 664	-	480	-
Edenkoben, St.	337 020 03	1 220	883	382	-	315	-
VG Herxheim	337 000 04	8 523	6 725	6 431	-	1 797	-
Verbandsgemeinde		2 964	2 484	2 317	-	481	-
Ortsgemeinden		5 558	4 242	4 114	-	1 316	-
Herxheim bei Landau/Pfalz	337 038 04	3 964	2 870	2 829	-	1 094	-
VG Landau-Land	337 000 05	3 046	2 694	1 833	6	323	-
Verbandsgemeinde		1 186	1 012	384	-	174	-
Ortsgemeinden		1 859	1 682	1 449	6	149	-
Billigheim-Ingenheim	337 007 05	303	219	185	-	84	-
VG Maikammer	337 000 06	5 589	4 729	2 278	-	860	-
Verbandsgemeinde		2 063	1 759	446	-	305	-
Ortsgemeinden		3 526	2 971	1 832	-	555	-
Maikammer	337 052 06	2 684	2 251	1 301	-	433	-
VG Offenbach an der Queich	337 000 07	6 486	5 608	2 749	-	878	-
Verbandsgemeinde		1 831	1 256	920	-	575	-
Ortsgemeinden		4 655	4 352	1 830	-	303	-
Offenbach an der Queich	337 061 07	3 407	3 137	1 190	-	270	-

Gebietskörperschaft  (bei Gemeinden nur solche mit 3 000 und mehr Einwohner)	Gem.- Schl.- Nr.	Einnahmen des Verwaltungshaushalts								
		zusammen	Steuern und steuer- ähnliche Ein- nahmen	Gebühren, zweck- gebundene Abgaben	Ein- nahmen aus wirtschaft- licher Tätigkeit	laufende Übertragungen		aufgaben- bezogene Leistungs- beteili- gungen	sonstige Ein- nahmen des Ver- waltungs- haushalts	
						zu- sammen	darunter von			
							Bund und Land	Gemein- den / GV und Zweck- verbänden		
1 000 EUR										

## noch: LK Rhein-Pfalz-Kreis

VG Maxdorf	338 000 04	39 914	22 702	936	1 349	14 550	3 322	9 294	-	377
Verbandsgemeinde		9 460	41	337	34	8 737	75	7 868	-	311
Ortsgemeinden		30 454	22 661	598	1 315	5 814	3 247	1 426	-	66
Birkenheide	338 003 04	5 387	3 298	122	105	1 861	1 103	598	-	1
Maxdorf	338 018 04	14 936	10 177	241	1 027	3 471	1 951	813	-	20
VG Rheinauen	338 000 08	53 754	27 299	1 461	1 529	22 520	7 661	13 155	-	945
Verbandsgemeinde		10 624	62	248	74	9 862	1 289	7 709	-	378
Ortsgemeinden		43 129	27 237	1 213	1 454	12 658	6 373	5 446	-	568
Altrip	338 001 08	13 462	8 811	280	460	3 875	2 097	1 634	-	36
Neuhofen	338 020 08	13 133	8 119	362	368	4 187	2 145	1 981	-	97
Otterstadt	338 021 08	5 685	3 456	267	257	1 541	1 119	400	-	164
Waldsee	338 026 08	10 850	6 852	304	369	3 054	1 012	1 431	-	271
VG Römerberg-Dudenhofen	338 000 07	48 282	25 530	1 822	1 213	19 300	6 526	12 023	28	389
Verbandsgemeinde		10 822	4	453	154	9 894	810	8 559	-	317
Ortsgemeinden		37 461	25 527	1 370	1 058	9 407	5 716	3 464	28	71
Dudenhofen	338 007 07	10 704	6 749	753	292	2 866	998	1 777	28	16
Harthausen	338 011 07	5 145	4 165	114	192	655	630	4	-	19
Römerberg	338 023 07	16 035	12 261	288	492	2 971	2 829	45	-	23
<b>LK Südliche Weinstraße</b>	337 000 00	290 078	149 684	9 995	12 696	113 173	32 397	74 730	63	4 467
VG Annweiler am Trifels	337 000 01	40 027	20 545	916	1 210	16 436	6 922	9 045	-	920
Verbandsgemeinde		12 050	65	502	67	10 761	2 249	8 262	-	654
Ortsgemeinden		27 977	20 480	415	1 142	5 674	4 673	783	-	266
Annweiler am Trifels, St.	337 501 01	14 678	12 178	243	618	1 398	1 193	28	-	241
VG Bad Bergzabern	337 000 02	55 599	25 888	1 909	2 224	24 988	10 158	13 961	63	528
Verbandsgemeinde		17 622	935	645	71	15 603	3 057	12 080	-	369
Ortsgemeinden		37 976	24 953	1 264	2 153	9 385	7 101	1 881	63	158
Bad Bergzabern, St.	337 005 02	14 194	9 216	651	690	3 537	3 175	299	-	100
VG Edenkoben	337 000 03	50 365	26 750	1 723	2 407	18 445	4 835	12 137	-	1 041
Verbandsgemeinde		13 422	476	673	645	11 166	1 786	8 982	-	461
Ortsgemeinden		36 943	26 273	1 050	1 761	7 278	3 049	3 155	-	580
Edenkoben, St.	337 020 03	14 874	10 895	355	568	2 707	1 179	1 471	-	349
VG Herxheim	337 000 04	46 423	22 577	2 162	2 730	18 200	3 360	13 722	-	755
Verbandsgemeinde		13 732	78	1 643	699	10 745	568	9 688	-	566
Ortsgemeinden		32 691	22 499	518	2 031	7 454	2 792	4 035	-	189
Herxheim bei Landau/Pfalz	337 038 04	23 196	15 374	415	1 589	5 684	1 751	3 731	-	134
VG Landau-Land	337 000 05	32 214	15 637	942	1 938	13 448	3 341	9 429	-	249
Verbandsgemeinde		8 761	19	296	357	7 991	1 032	6 410	-	98
Ortsgemeinden		23 453	15 617	647	1 582	5 457	2 309	3 019	-	150
Billigheim-Ingenheim	337 007 05	6 379	4 203	196	632	1 311	613	686	-	37
VG Maikammer	337 000 06	22 185	11 324	1 437	1 368	7 506	1 634	5 239	-	549
Verbandsgemeinde		6 550	10	524	273	5 471	594	4 485	-	272
Ortsgemeinden		15 635	11 314	914	1 095	2 036	1 040	754	-	277
Maikammer	337 052 06	8 055	5 271	345	613	1 606	737	744	-	220
VG Offenbach an der Queich	337 000 07	43 266	26 964	906	820	14 150	2 147	11 196	-	426
Verbandsgemeinde		10 775	151	660	20	9 652	197	8 964	-	293
Ortsgemeinden		32 491	26 813	246	800	4 498	1 950	2 232	-	134
Offenbach an der Queich	337 061 07	14 857	12 644	138	468	1 547	486	926	-	60

Gebietskörperschaft  (bei Gemeinden nur solche mit 3 000 und mehr Einwohner)	Gem.- Schl.- Nr.	Einnahmen des Vermögenshaushalts							
		zusammen	Darlehens- rückflüsse	Beiträge und ähnliche Entgelte	Zuweisungen und Zuschüsse für Investitionen		Schulden- aufnahmen		sonstige Einnahmen des Vermögens- haushalts
					zusammen	darunter von Bund und Land	zusammen	darunter Kredit- markt- mittel	
1 000 EUR									

## noch: LK Rhein-Pfalz-Kreis

VG Maxdorf	338 000 04	937	7	571	173	157	-	-	186
Verbandsgemeinde		146	-	-	9	9	-	-	137
Ortsgemeinden		792	7	571	165	148	-	-	49
Birkenheide	338 003 04	160	0	15	144	144	-	-	2
Maxdorf	338 018 04	120	-	98	16	-	-	-	6
VG Rheinauen	338 000 08	10 860	23	323	4 069	3 702	-	-	6 438
Verbandsgemeinde		16	-	-	13	8	-	-	3
Ortsgemeinden		10 844	23	323	4 056	3 694	-	-	6 435
Altrip	338 001 08	874	4	61	798	795	-	-	3
Neuhofen	338 020 08	8 100	16	220	1 470	1 447	-	-	6 395
Otterstadt	338 021 08	279	3	16	261	260	-	-	-
Waldsee	338 026 08	1 591	-	26	1 528	1 192	-	-	37
VG Römerberg-Dudenhofen	338 000 07	914	80	811	22	22	-	-	2
Verbandsgemeinde		97	80	-	15	15	-	-	2
Ortsgemeinden		817	-	811	7	7	-	-	-
Dudenhofen	338 007 07	465	-	465	-	-	-	-	-
Harthausen	338 011 07	99	-	99	-	-	-	-	-
Römerberg	338 023 07	178	-	178	-	-	-	-	-
<b>LK Südliche Weinstraße</b>	337 000 00	32 334	221	4 132	13 095	11 754	7 279	7 279	7 607
VG Annweiler am Trifels	337 000 01	4 385	2	616	2 617	2 309	1 150	1 150	0
Verbandsgemeinde		1 527	-	-	1 527	1 462	-	-	-
Ortsgemeinden		2 858	2	616	1 090	847	1 150	1 150	0
Annweiler am Trifels, St.	337 501 01	2 449	-	655	644	617	1 150	1 150	0
VG Bad Bergzabern	337 000 02	7 059	56	895	4 599	4 570	1 150	1 150	359
Verbandsgemeinde		1 773	55	-	861	861	850	850	7
Ortsgemeinden		5 286	1	895	3 738	3 708	300	300	352
Bad Bergzabern, St.	337 005 02	3 373	-	148	2 666	2 666	300	300	259
VG Edenkoben	337 000 03	6 387	0	755	1 114	635	-	-	4 517
Verbandsgemeinde		4 336	-	-	310	234	-	-	4 026
Ortsgemeinden		2 051	0	755	804	402	-	-	491
Edenkoben, St.	337 020 03	632	0	110	116	116	-	-	405
VG Herxheim	337 000 04	7 614	127	1 227	1 098	1 022	4 329	4 329	833
Verbandsgemeinde		1 784	14	-	632	558	1 139	1 139	-
Ortsgemeinden		5 830	114	1 227	466	464	3 190	3 190	833
Herxheim bei Landau/Pfalz	337 038 04	4 411	114	682	182	180	2 600	2 600	833
VG Landau-Land	337 000 05	1 637	-	75	906	724	650	650	6
Verbandsgemeinde		485	-	-	484	474	-	-	1
Ortsgemeinden		1 152	-	75	422	250	650	650	5
Billigheim-Ingenheim	337 007 05	87	-	21	66	66	-	-	-
VG Maikammer	337 000 06	1 755	24	119	1 566	1 557	-	-	47
Verbandsgemeinde		12	-	-	1	-	-	-	12
Ortsgemeinden		1 743	24	119	1 565	1 557	-	-	35
Maikammer	337 052 06	1 487	22	59	1 398	1 394	-	-	8
VG Offenbach an der Queich	337 000 07	3 498	13	446	1 195	936	-	-	1 844
Verbandsgemeinde		755	-	-	731	483	-	-	24
Ortsgemeinden		2 742	13	446	463	453	-	-	1 820
Offenbach an der Queich	337 061 07	2 263	13	417	206	206	-	-	1 627

Gebietskörperschaft (bei Gemeinden nur solche mit 3 000 und mehr Einwohner)	Gem.- Schl.- Nr.	Brutto- aus- gaben <sup>1</sup>	Bereinigte Bruttoausgaben		Nettoausgaben		Brutto- ein- nahmen <sup>1</sup>	Bereinigte Bruttoeinnahmen		Nettoeinnahmen	
		1 000 EUR	EUR je Einw.		1 000 EUR	EUR je Einw.	1 000 EUR		EUR je Einw.	1 000 EUR	EUR je Einw.

## noch: LK Rhein-Pfalz-Kreis

VG Maxdorf	338 000 04	29 276	28 245	2 198,60	22 831	1 777,16	33 432	32 402	2 522,11	26 987	2 100,67
Verbandsgemeinde		769	769	59,88	223	17,34	2 187	2 187	170,21	1 640	127,67
Ortsgemeinden		28 507	27 476	2 138,72	22 608	1 759,82	31 246	30 215	2 351,91	25 347	1 973,01
Birkenheide	338 003 04	5 631	5 487	1 762,05	3 641	1 169,28	5 547	5 403	1 735,12	3 557	1 142,35
Maxdorf	338 018 04	13 554	12 916	1 796,40	10 141	1 410,41	15 057	14 419	2 005,45	11 644	1 619,46
VG Rheinauen	338 000 08	56 273	55 735	2 288,93	37 483	1 539,36	57 934	57 396	2 357,14	39 144	1 607,56
Verbandsgemeinde		4 311	4 311	177,03	1 986	81,56	3 960	3 960	162,62	1 635	67,16
Ortsgemeinden		51 962	51 425	2 111,90	35 497	1 457,79	53 974	53 436	2 194,51	37 509	1 540,40
Altrip	338 001 08	15 517	15 514	2 007,47	10 931	1 414,44	14 336	14 332	1 854,56	9 749	1 261,53
Neuhofen	338 020 08	16 362	16 362	2 265,21	10 766	1 490,45	21 232	21 232	2 939,54	15 636	2 164,79
Otterstadt	338 021 08	6 060	6 060	1 760,19	4 282	1 243,65	5 964	5 964	1 732,28	4 186	1 215,73
Waldsee	338 026 08	14 023	13 489	2 264,82	9 519	1 598,24	12 441	11 908	1 999,30	7 938	1 332,72
VG Römerberg-Dudenhofen	338 000 07	41 311	41 311	1 905,31	30 214	1 393,52	41 694	41 694	1 922,97	30 597	1 411,18
Verbandsgemeinde		3 378	3 378	155,82	1 498	69,07	3 416	3 416	157,54	1 535	70,79
Ortsgemeinden		37 932	37 932	1 749,49	28 717	1 324,45	38 278	38 278	1 765,43	29 062	1 340,39
Dudenhofen	338 007 07	10 701	10 701	1 777,32	7 898	1 311,74	11 169	11 169	1 855,04	8 366	1 389,46
Harthausen	338 011 07	4 759	4 759	1 498,48	4 125	1 298,86	5 244	5 244	1 651,10	4 610	1 451,48
Römerberg	338 023 07	16 230	16 230	1 638,94	13 357	1 348,74	16 213	16 213	1 637,16	13 339	1 346,96
<b>LK Südliche Weinstraße</b>	337 000 00	262 066	260 136	2 306,01	186 339	1 651,82	275 751	273 822	2 427,32	200 025	1 773,14
VG Annweiler am Trifels	337 000 01	33 648	33 648	1 970,72	22 207	1 300,63	37 350	37 350	2 187,56	25 909	1 517,47
Verbandsgemeinde		6 510	6 510	381,30	1 549	90,70	6 515	6 515	381,58	1 553	90,97
Ortsgemeinden		27 138	27 138	1 589,42	20 659	1 209,94	30 835	30 835	1 805,98	24 356	1 426,50
Annweiler am Trifels, St.	337 501 01	13 607	13 607	1 879,38	11 769	1 625,52	17 127	17 127	2 365,57	15 289	2 111,71
VG Bad Bergzabern	337 000 02	49 837	49 781	1 994,12	28 307	1 133,91	55 247	55 191	2 210,81	33 716	1 350,60
Verbandsgemeinde		9 464	9 464	379,10	838	33,58	11 985	11 985	480,08	3 359	134,56
Ortsgemeinden		40 374	40 318	1 615,03	27 469	1 100,34	43 262	43 206	1 730,72	30 357	1 216,03
Bad Bergzabern, St.	337 005 02	13 380	13 361	1 521,78	7 220	822,33	17 566	17 548	1 998,60	11 407	1 299,16
VG Edenkoben	337 000 03	52 180	51 253	2 489,97	40 773	1 980,81	48 966	48 040	2 333,86	37 560	1 824,70
Verbandsgemeinde		12 450	12 449	604,79	9 160	445,02	9 973	9 972	484,43	6 683	324,66
Ortsgemeinden		39 729	38 804	1 885,17	31 613	1 535,79	38 994	38 069	1 849,43	30 877	1 500,04
Edenkoben, St.	337 020 03	13 746	13 746	2 024,39	10 921	1 608,41	15 506	15 506	2 283,60	12 681	1 867,63
VG Herxheim	337 000 04	44 071	43 523	2 818,49	32 862	2 128,10	46 496	45 948	2 975,49	35 286	2 285,09
Verbandsgemeinde		7 338	7 271	470,89	3 901	252,64	7 975	7 909	512,15	4 539	293,91
Ortsgemeinden		36 733	36 252	2 347,60	28 961	1 875,45	38 521	38 039	2 463,34	30 748	1 991,18
Herxheim bei Landau/Pfalz	337 038 04	26 943	26 847	2 469,86	21 185	1 948,91	27 607	27 512	2 530,98	21 849	2 010,02
VG Landau-Land	337 000 05	26 925	26 905	1 943,60	18 381	1 327,83	28 611	28 591	2 065,39	20 067	1 449,62
Verbandsgemeinde		3 121	3 121	225,46	423	30,57	4 006	4 006	289,39	1 308	94,50
Ortsgemeinden		23 803	23 784	1 718,13	17 958	1 297,26	24 604	24 585	1 776,00	18 759	1 355,12
Billigheim-Ingenheim	337 007 05	6 188	6 182	1 620,06	4 801	1 258,23	6 466	6 460	1 692,99	5 080	1 331,15
VG Maikammer	337 000 06	21 432	21 312	2 619,43	16 397	2 015,33	20 388	20 267	2 491,07	15 352	1 886,97
Verbandsgemeinde		4 239	4 158	511,03	2 623	322,36	3 009	2 928	359,89	1 393	171,22
Ortsgemeinden		17 193	17 154	2 108,41	13 774	1 692,97	17 378	17 339	2 131,19	13 959	1 715,75
Maikammer	337 052 06	9 892	9 892	2 225,98	6 990	1 572,91	9 542	9 542	2 147,23	6 640	1 494,17
VG Offenbach an der Queich	337 000 07	33 973	33 713	2 641,07	27 412	2 147,45	38 694	38 434	3 010,91	32 133	2 517,29
Verbandsgemeinde		1 995	1 846	144,59	261	20,42	3 461	3 312	259,42	1 727	135,26
Ortsgemeinden		31 978	31 868	2 496,48	27 151	2 127,03	35 233	35 123	2 751,49	30 407	2 382,03
Offenbach an der Queich	337 061 07	15 425	15 425	2 451,19	13 751	2 185,15	17 120	17 120	2 720,53	15 446	2 454,49

Gebietskörperschaft  (bei Gemeinden nur solche mit 3 000 und mehr Einwohner)	Gem.- Schl.- Nr.	Ausgaben des Verwaltungshaushalts						
		zusammen	Personal- ausgaben	sächliche Verwaltungs- ausgaben	Zins- ausgaben	laufende Übertragungen		sonstige Ausgaben des Verwaltungs- haushalts
						an öffentlichen Bereich	an andere Bereiche	
LK Südwestpfalz	340 000 00	203 779	66 687	34 488	2 790	93 296	6 491	27
VG Dahrner Felsenland	340 000 01	34 340	11 139	6 960	1 225	14 581	427	8
Verbandsgemeinde		10 318	5 512	3 053	919	490	344	-
Ortsgemeinden		24 022	5 628	3 907	306	14 091	83	8
Dahn, St.	340 004 01	9 183	2 156	1 333	142	5 494	57	1
VG Hauenstein	340 000 02	20 150	6 760	3 396	287	8 781	922	3
Verbandsgemeinde		5 237	2 950	1 379	82	426	401	0
Ortsgemeinden		14 913	3 810	2 018	205	8 355	522	3
Hauenstein	340 014 02	7 632	1 836	675	155	4 542	422	1
VG Pirmasens-Land	340 000 03	24 526	7 541	3 668	273	11 548	1 495	2
Verbandsgemeinde		6 936	4 082	1 741	117	265	732	0
Ortsgemeinden		17 589	3 459	1 927	156	11 283	763	2
Lemberg	340 028 03	4 549	299	463	97	3 455	235	0
VG Rodalben	340 000 04	24 650	7 333	3 993	243	12 404	672	4
Verbandsgemeinde		6 680	4 085	1 859	123	149	464	-
Ortsgemeinden		17 971	3 248	2 135	121	12 255	208	4
Rodalben, St.	340 038 04	8 060	1 178	810	29	5 909	133	1
VG Thaleischweiler-Wallhalben	340 000 09	34 833	12 210	6 557	393	14 833	835	5
Verbandsgemeinde		9 043	5 234	2 614	309	174	713	-
Ortsgemeinden		25 789	6 975	3 944	84	14 659	122	5
Thaleischweiler-Fröschen	340 051 09	3 975	273	797	19	2 807	79	0
VG Waldfischbach-Burgalben	340 000 06	26 687	8 832	4 658	115	12 485	593	5
Verbandsgemeinde		6 544	3 897	1 710	110	318	509	-
Ortsgemeinden		20 143	4 936	2 947	5	12 167	84	5
Waldfischbach-Burgalben	340 054 06	7 233	1 704	1 062	4	4 461	3	1
VG Zweibrücken-Land	340 000 08	38 593	12 871	5 255	253	18 666	1 548	0
Verbandsgemeinde		13 995	10 539	2 471	139	252	594	0
Ortsgemeinden		24 597	2 332	2 783	114	18 414	954	0
Contwig	340 206 08	7 693	582	796	36	5 928	352	0
LK Trier-Saarburg	235 000 00	338 997	86 322	71 861	8 315	160 154	12 154	191
VG Hermeskeil	235 000 01	37 386	7 038	10 703	473	17 486	1 680	6
Verbandsgemeinde		9 061	4 799	3 082	182	808	190	-
Ortsgemeinden		28 325	2 239	7 622	291	16 678	1 489	6
Hermeskeil, St.	235 045 01	11 679	1 044	2 535	62	7 089	948	2
VG Konz	235 000 03	72 238	17 060	13 228	3 328	32 981	5 598	44
Verbandsgemeinde		19 603	8 879	4 683	2 161	1 342	2 538	-
Ortsgemeinden		52 635	8 180	8 545	1 166	31 639	3 061	44
Konz, St.	235 068 03	30 671	4 454	5 915	773	17 689	1 802	37
VG Ruwer	235 000 04	40 703	14 202	7 662	705	17 954	178	3
Verbandsgemeinde		11 900	7 051	3 160	449	1 190	50	-
Ortsgemeinden		28 802	7 152	4 501	256	16 763	127	3
VG Saarburg-Kell	235 000 08	74 378	21 158	16 115	1 273	34 440	1 349	44
Verbandsgemeinde		19 217	12 112	5 113	515	768	708	1
Ortsgemeinden		55 161	9 046	11 001	759	33 672	641	42
Saarburg, St.	235 118 08	12 212	2 007	1 977	356	7 753	117	2
VG Schweich an der Röm. Weinstr.	235 000 06	64 683	13 522	12 677	2 336	33 269	2 833	47
Verbandsgemeinde		14 887	7 646	4 135	1 823	934	349	0
Ortsgemeinden		49 796	5 875	8 541	513	32 335	2 484	47

Gebietskörperschaft  (bei Gemeinden nur solche mit 3 000 und mehr Einwohner)	Gem.- Schl.- Nr.	Ausgaben des Vermögenshaushalts					
		zusammen	Sachinvestitionen		Investitionszuweisungen, Darlehen, Tilgungen		sonstige Ausgaben des Vermögens- haushalts
			zusammen	darunter Baumaß- nahmen	an öffentlichen Bereich	an andere Bereiche	
1 000 EUR							

<b>LK Südwestpfalz</b>	340 000 00	39 556	31 560	27 039	119	7 386	0
VG Dahrer Felsenland	340 000 01	8 881	4 891	4 417	-	3 817	-
Verbandsgemeinde		3 362	356	95	-	3 006	-
Ortsgemeinden		5 519	4 535	4 322	-	810	-
Dahn, St.	340 004 01	1 744	1 607	1 532	-	137	-
VG Hauenstein	340 000 02	2 512	1 895	1 086	-	548	-
Verbandsgemeinde		642	357	2	-	216	-
Ortsgemeinden		1 870	1 538	1 084	-	332	-
Hauenstein	340 014 02	1 225	992	756	-	233	-
VG Pirmasens-Land	340 000 03	3 248	2 626	2 451	-	561	-
Verbandsgemeinde		374	179	79	-	195	-
Ortsgemeinden		2 873	2 446	2 372	-	366	-
Lemberg	340 028 03	579	364	344	-	215	-
VG Rodalben	340 000 04	2 806	2 057	1 632	-	583	-
Verbandsgemeinde		1 100	894	624	-	141	-
Ortsgemeinden		1 706	1 162	1 008	-	443	-
Rodalben, St.	340 038 04	861	695	556	-	166	-
VG Thaleischweiler-Wallhalben	340 000 09	10 238	9 437	8 719	15	765	-
Verbandsgemeinde		6 064	5 626	5 099	-	427	-
Ortsgemeinden		4 174	3 811	3 620	15	338	-
Thaleischweiler-Fröschen	340 051 09	1 338	1 224	1 197	-	109	-
VG Waldfischbach-Burgalben	340 000 06	2 901	2 493	1 579	105	303	0
Verbandsgemeinde		933	673	115	-	260	0
Ortsgemeinden		1 969	1 820	1 464	105	43	-
Waldfischbach-Burgalben	340 054 06	344	213	17	104	27	-
VG Zweibrücken-Land	340 000 08	8 970	8 161	7 155	-	809	-
Verbandsgemeinde		3 561	3 270	2 488	-	292	-
Ortsgemeinden		5 409	4 892	4 667	-	517	-
Contwig	340 206 08	960	781	735	-	179	-
<b>LK Trier-Saarburg</b>	235 000 00	115 186	62 232	55 396	13 234	37 298	13
VG Hermeskeil	235 000 01	6 955	4 073	3 281	-	1 609	-
Verbandsgemeinde		2 270	1 409	1 367	-	836	-
Ortsgemeinden		4 684	2 664	1 914	-	773	-
Hermeskeil, St.	235 045 01	1 551	1 190	528	-	323	-
VG Konz	235 000 03	32 507	14 822	13 780	26	17 538	3
Verbandsgemeinde		4 368	3 314	2 603	26	1 027	0
Ortsgemeinden		28 139	11 508	11 177	-	16 511	2
Konz, St.	235 068 03	11 207	4 954	4 830	-	6 149	1
VG Ruwer	235 000 04	16 772	1 184	858	13 135	2 271	-
Verbandsgemeinde		15 049	820	623	13 135	942	-
Ortsgemeinden		1 723	365	235	-	1 329	-
VG Saarburg-Kell	235 000 08	25 372	18 294	16 056	28	6 651	2
Verbandsgemeinde		5 151	2 123	1 216	-	3 026	2
Ortsgemeinden		20 222	16 171	14 840	28	3 625	-
Saarburg, St.	235 118 08	4 499	4 039	3 931	27	337	-
VG Schweich an der Röm. Weinstr.	235 000 06	24 039	15 607	14 364	22	8 033	8
Verbandsgemeinde		9 493	6 384	6 127	-	3 099	8
Ortsgemeinden		14 547	9 223	8 237	22	4 934	-



Gebietskörperschaft  (bei Gemeinden nur solche mit 3 000 und mehr Einwohner)	Gem.- Schl.- Nr.	Einnahmen des Verwaltungshaushalts								sonstige Ein- nahmen des Ver- waltungs- haushalts
		zusammen	Steuern und steuer- ähnliche Ein- nahmen	Gebühren, zweck- gebundene Abgaben	Ein- nahmen aus wirtschaft- licher Tätigkeit	laufende Übertragungen		aufgaben- bezogene Leistungs- beteili- gungen		
						zu- sammen	darunter von			
							Bund und Land		Gemein- den / GV und Zweck- verbänden	
1 000 EUR										
LK Südwestpfalz	340 000 00	221 007	95 661	6 325	8 720	108 807	32 720	70 189	49	1 445
VG Dahrner Felsenland	340 000 01	36 191	14 660	1 541	1 702	18 048	5 684	10 085	-	241
Verbandsgemeinde		10 729	17	519	167	9 883	1 341	6 558	-	143
Ortsgemeinden		25 462	14 643	1 022	1 535	8 165	4 343	3 527	-	98
Dahn, St.	340 004 01	9 821	6 921	456	443	1 961	647	1 268	-	40
VG Hauenstein	340 000 02	20 532	10 072	679	903	8 775	2 282	6 331	-	103
Verbandsgemeinde		4 570	61	221	6	4 226	527	3 658	-	55
Ortsgemeinden		15 962	10 011	458	896	4 549	1 755	2 673	-	48
Hauenstein	340 014 02	7 850	5 857	229	198	1 540	200	1 337	-	26
VG Pirmasens-Land	340 000 03	25 891	10 091	456	781	14 417	5 213	7 805	20	127
Verbandsgemeinde		7 380	3	199	26	7 089	1 115	5 434	-	63
Ortsgemeinden		18 511	10 088	257	754	7 328	4 098	2 372	20	64
Lemberg	340 028 03	4 754	3 036	18	131	1 556	1 309	5	-	13
VG Rodalben	340 000 04	27 412	13 871	637	627	11 995	4 755	7 005	29	253
Verbandsgemeinde		7 445	99	378	46	6 775	1 574	5 063	-	146
Ortsgemeinden		19 968	13 771	259	581	5 220	3 181	1 942	29	107
Rodalben, St.	340 038 04	9 464	6 616	114	241	2 400	1 657	661	29	64
VG Thaleischweiler-Wallhalben	340 000 09	40 389	18 638	901	1 368	19 222	6 803	11 970	-	259
Verbandsgemeinde		9 611	8	337	133	9 035	1 905	6 910	-	98
Ortsgemeinden		30 778	18 630	564	1 235	10 187	4 899	5 060	-	161
Thaleischweiler-Fröschen	340 051 09	4 568	3 788	40	161	523	495	-	-	56
VG Waldfischbach-Burgalben	340 000 06	30 856	14 466	1 106	2 102	12 843	3 294	8 845	-	338
Verbandsgemeinde		8 299	37	341	55	7 573	953	6 164	-	292
Ortsgemeinden		22 557	14 429	765	2 047	5 270	2 341	2 682	-	45
Waldfischbach-Burgalben	340 054 06	8 360	5 765	175	801	1 607	770	766	-	13
VG Zweibrücken-Land	340 000 08	39 737	13 863	1 006	1 237	23 507	4 690	18 147	-	125
Verbandsgemeinde		14 097	1	362	32	13 609	925	12 240	-	93
Ortsgemeinden		25 641	13 862	644	1 205	9 898	3 765	5 907	-	32
Contwig	340 206 08	7 757	3 894	193	267	3 399	657	2 595	-	5
LK Trier-Saarburg	235 000 00	366 798	142 136	9 976	30 879	178 025	78 370	86 245	83	5 699
VG Hermeskeil	235 000 01	43 829	15 922	628	9 716	17 245	7 406	8 274	-	318
Verbandsgemeinde		11 074	177	528	43	10 183	2 239	7 658	-	142
Ortsgemeinden		32 755	15 745	99	9 673	7 062	5 167	615	-	176
Hermeskeil, St.	235 045 01	13 666	8 151	48	2 666	2 747	1 785	256	-	53
VG Konz	235 000 03	75 346	28 009	1 892	2 504	42 483	22 157	15 243	19	439
Verbandsgemeinde		18 084	116	816	175	16 603	3 110	11 082	-	374
Ortsgemeinden		57 262	27 893	1 076	2 329	25 880	19 047	4 162	19	65
Konz, St.	235 068 03	35 211	17 703	712	1 071	15 700	11 956	2 305	6	20
VG Ruwer	235 000 04	41 451	14 200	759	2 423	23 757	10 156	12 642	28	285
Verbandsgemeinde		11 516	13	488	19	10 886	2 341	7 745	-	109
Ortsgemeinden		29 935	14 187	271	2 404	12 871	7 814	4 897	28	175
VG Saarburg-Kell	235 000 08	84 268	28 095	2 434	10 141	41 006	18 785	20 021	36	2 556
Verbandsgemeinde		23 953	156	841	169	20 806	4 186	15 173	-	1 982
Ortsgemeinden		60 315	27 939	1 593	9 972	20 200	14 599	4 848	36	574
Saarburg, St.	235 118 08	13 213	8 706	652	683	2 902	1 805	831	-	271
VG Schweich an der Röm. Weinstr.	235 000 06	69 602	33 371	1 832	4 790	28 551	9 565	15 873	-	1 058
Verbandsgemeinde		17 310	161	930	270	15 207	1 483	12 759	-	742
Ortsgemeinden		52 292	33 211	903	4 519	13 344	8 083	3 114	-	315



Gebietskörperschaft  (bei Gemeinden nur solche mit 3 000 und mehr Einwohner)	Gem.- Schl.- Nr.	Einnahmen des Vermögenshaushalts							
		zusammen	Darlehens- rückflüsse	Beiträge und ähnliche Entgelte	Zuweisungen und Zuschüsse für Investitionen		Schulden- aufnahmen		sonstige Einnahmen des Vermögens- haushalts
					zusammen	darunter von Bund und Land	zusammen	darunter Kredit- markt- mittel	
1 000 EUR									
<b>LK Südwestpfalz</b>	340 000 00	28 543	125	7 854	5 273	3 829	13 378	13 378	1 914
VG Dahrer Felsenland	340 000 01	9 514	104	1 543	1 256	777	5 867	5 867	745
Verbandsgemeinde		3 298	104	-	122	-	3 014	3 014	58
Ortsgemeinden		6 216	-	1 543	1 134	777	2 853	2 853	687
Dahn, St.	340 004 01	3 819	-	588	36	-	2 564	2 564	631
VG Hauenstein	340 000 02	1 726	-	1 169	366	335	-	-	191
Verbandsgemeinde		156	-	-	148	148	-	-	8
Ortsgemeinden		1 570	-	1 169	218	187	-	-	183
Hauenstein	340 014 02	550	-	351	130	99	-	-	69
VG Pirmasens-Land	340 000 03	3 519	-	915	833	744	1 692	1 692	79
Verbandsgemeinde		-	-	-	-	-	-	-	-
Ortsgemeinden		3 519	-	915	833	744	1 692	1 692	79
Lemberg	340 028 03	665	-	247	364	364	-	-	53
VG Rodalben	340 000 04	1 099	-	483	502	500	-	-	114
Verbandsgemeinde		199	-	-	170	169	-	-	28
Ortsgemeinden		900	-	483	332	331	-	-	85
Rodalben, St.	340 038 04	374	-	72	252	252	-	-	51
VG Thaleischweiler-Wallhalben	340 000 09	5 376	1	2 134	643	472	2 320	2 320	279
Verbandsgemeinde		2 188	-	2	86	5	2 100	2 100	0
Ortsgemeinden		3 188	1	2 133	557	468	220	220	278
Thaleischweiler-Fröschen	340 051 09	1 335	-	929	236	236	-	-	170
VG Waldfischbach-Burgalben	340 000 06	934	20	129	343	220	-	-	443
Verbandsgemeinde		264	8	-	253	219	-	-	4
Ortsgemeinden		670	12	129	90	1	-	-	439
Waldfischbach-Burgalben	340 054 06	179	-	33	-	-	-	-	145
VG Zweibrücken-Land	340 000 08	6 375	-	1 482	1 331	782	3 499	3 499	64
Verbandsgemeinde		2 462	-	-	532	240	1 930	1 930	0
Ortsgemeinden		3 913	-	1 482	799	542	1 568	1 568	64
Contwig	340 206 08	542	-	341	193	-	-	-	8
<b>LK Trier-Saarburg</b>	235 000 00	90 796	11 838	8 311	14 023	7 718	49 541	49 541	7 081
VG Hermeskeil	235 000 01	4 855	-	1 137	509	456	2 966	2 966	243
Verbandsgemeinde		2 303	-	-	188	180	2 104	2 104	10
Ortsgemeinden		2 552	-	1 137	320	276	862	862	233
Hermeskeil, St.	235 045 01	218	-	176	2	-	-	-	40
VG Konz	235 000 03	29 426	-	1 255	3 096	2 708	24 411	24 411	665
Verbandsgemeinde		5 320	-	-	892	892	4 427	4 427	1
Ortsgemeinden		24 106	-	1 255	2 204	1 816	19 984	19 984	663
Konz, St.	235 068 03	10 973	-	376	1 894	1 593	8 311	8 311	392
VG Ruwer	235 000 04	17 416	11 367	1 600	293	260	2 066	2 066	2 091
Verbandsgemeinde		12 110	11 367	-	264	260	455	455	24
Ortsgemeinden		5 306	-	1 600	29	-	1 611	1 611	2 066
VG Saarburg-Kell	235 000 08	17 119	-	2 690	3 759	2 453	9 321	9 321	1 349
Verbandsgemeinde		2 240	-	-	557	358	1 622	1 622	61
Ortsgemeinden		14 879	-	2 690	3 202	2 096	7 700	7 700	1 288
Saarburg, St.	235 118 08	1 663	-	43	1 337	700	-	-	284
VG Schweich an der Röm. Weinstr.	235 000 06	19 759	352	1 009	5 207	780	10 582	10 582	2 609
Verbandsgemeinde		11 096	-	5	2 157	138	8 930	8 930	4
Ortsgemeinden		8 663	352	1 004	3 050	641	1 652	1 652	2 605

Gebietskörperschaft (bei Gemeinden nur solche mit 3 000 und mehr Einwohner)	Gem.- Schl.- Nr.	Brutto- aus- gaben <sup>1</sup>	Bereinigte Bruttoausgaben		Nettoausgaben		Brutto- ein- nahmen <sup>1</sup>	Bereinigte Bruttoeinnahmen		Nettoeinnahmen	
		1 000 EUR	EUR je Einw.		1 000 EUR	EUR je Einw.	1 000 EUR	EUR je Einw.		1 000 EUR	EUR je Einw.
<b>LK Südwestpfalz</b>	340 000 00	206 907	205 709	2 164,28	134 901	1 419,31	213 124	211 925	2 229,68	141 118	1 484,71
VG Dahrer Felsenland	340 000 01	37 455	37 448	2 617,11	26 610	1 859,63	39 939	39 932	2 790,70	29 093	2 033,22
Verbandsgemeinde		7 914	7 914	553,09	5 736	400,87	8 261	8 261	577,32	6 083	425,11
Ortsgemeinden		29 541	29 534	2 064,02	20 873	1 458,76	31 678	31 671	2 213,37	23 011	1 608,12
Dahn, St.	340 004 01	10 927	10 927	2 391,02	9 005	1 970,50	13 640	13 640	2 984,64	11 718	2 564,12
VG Hauenstein	340 000 02	19 328	19 322	2 201,97	13 706	1 561,90	18 924	18 918	2 155,91	13 302	1 515,84
Verbandsgemeinde		2 545	2 545	290,06	1 546	176,21	1 392	1 392	158,61	393	44,76
Ortsgemeinden		16 783	16 777	1 911,91	12 159	1 385,69	17 532	17 526	1 997,30	12 909	1 471,09
Hauenstein	340 014 02	8 857	8 856	2 222,31	7 219	1 811,64	8 400	8 399	2 107,70	6 763	1 697,04
VG Pirmasens-Land	340 000 03	23 329	22 391	1 879,04	13 031	1 093,58	24 966	24 027	2 016,36	14 667	1 230,91
Verbandsgemeinde		2 867	2 663	223,48	555	46,55	2 936	2 732	229,29	624	52,36
Ortsgemeinden		20 463	19 728	1 655,55	12 476	1 047,03	22 030	21 295	1 787,07	14 044	1 178,55
Lemberg	340 028 03	5 128	4 904	1 331,04	3 224	875,19	5 418	5 194	1 409,75	3 514	953,89
VG Rodalben	340 000 04	22 941	22 863	1 625,61	14 980	1 065,16	23 996	23 918	1 700,64	16 036	1 140,18
Verbandsgemeinde		3 265	3 265	232,15	946	67,25	3 129	3 129	222,45	809	57,55
Ortsgemeinden		19 676	19 598	1 393,47	14 035	997,91	20 868	20 789	1 478,19	15 226	1 082,63
Rodalben, St.	340 038 04	8 921	8 843	1 314,71	6 187	919,79	9 839	9 760	1 451,07	7 104	1 056,16
VG Thaleischweiler-Wallhalben	340 000 09	39 025	39 018	2 236,09	25 639	1 469,35	39 720	39 712	2 275,89	26 333	1 509,15
Verbandsgemeinde		9 062	9 062	519,37	6 221	356,53	5 754	5 754	329,75	2 913	166,92
Ortsgemeinden		29 963	29 955	1 716,72	19 418	1 112,82	33 966	33 958	1 946,14	23 421	1 342,23
Thaleischweiler-Fröschen	340 051 09	5 313	5 310	1 645,09	4 552	1 410,03	5 903	5 900	1 827,86	5 142	1 592,80
VG Waldfischbach-Burgalben	340 000 06	24 156	24 156	1 991,61	17 167	1 415,37	26 357	26 357	2 173,07	19 368	1 596,82
Verbandsgemeinde		2 045	2 045	168,57	88	7,28	3 130	3 130	258,09	1 174	96,81
Ortsgemeinden		22 112	22 112	1 823,05	17 079	1 408,09	23 227	23 227	1 914,97	18 194	1 500,01
Waldfischbach-Burgalben	340 054 06	7 577	7 577	1 603,02	6 041	1 278,07	8 539	8 539	1 806,36	7 003	1 481,40
VG Zweibrücken-Land	340 000 08	40 672	40 511	2 469,43	23 769	1 448,89	39 221	39 061	2 381,02	22 319	1 360,48
Verbandsgemeinde		10 665	10 665	650,13	4 137	252,20	9 667	9 667	589,30	3 139	191,36
Ortsgemeinden		30 006	29 845	1 819,29	19 632	1 196,69	29 554	29 393	1 791,72	19 179	1 169,12
Contwig	340 206 08	8 653	8 519	1 685,93	5 267	1 042,28	8 300	8 166	1 615,98	4 913	972,33
<b>LK Trier-Saarburg</b>	235 000 00	392 965	385 531	2 508,81	261 686	1 702,90	396 376	388 942	2 531,01	265 097	1 725,10
VG Hermeskeil	235 000 01	37 219	36 132	2 191,43	27 101	1 643,66	41 562	40 476	2 454,87	31 444	1 907,09
Verbandsgemeinde		4 210	4 210	255,32	1 254	76,04	6 255	6 255	379,34	3 299	200,06
Ortsgemeinden		33 009	31 923	1 936,11	25 847	1 567,61	35 307	34 221	2 075,52	28 145	1 707,02
Hermeskeil, St.	235 045 01	13 230	12 612	1 658,60	10 569	1 389,88	13 883	13 265	1 744,49	11 222	1 475,77
VG Konz	235 000 03	95 222	90 822	2 780,00	59 989	1 836,21	95 248	90 848	2 780,79	60 015	1 837,00
Verbandsgemeinde		14 447	12 475	381,86	6 807	208,35	13 880	11 908	364,50	6 240	190,99
Ortsgemeinden		80 775	78 347	2 398,13	53 182	1 627,86	81 368	78 940	2 416,29	53 775	1 646,02
Konz, St.	235 068 03	41 877	40 545	2 200,44	24 630	1 336,72	46 184	44 852	2 434,16	28 937	1 570,44
VG Ruwer	235 000 04	50 834	50 825	2 713,70	22 980	1 226,96	52 227	52 217	2 788,03	24 372	1 301,29
Verbandsgemeinde		20 309	20 309	1 084,37	5 228	279,13	16 985	16 985	906,90	1 904	101,66
Ortsgemeinden		30 525	30 516	1 629,33	17 752	947,84	35 241	35 232	1 881,13	22 468	1 199,64
VG Saarburg-Kell	235 000 08	84 889	84 812	2 492,28	57 642	1 693,87	86 526	86 449	2 540,38	59 279	1 741,97
Verbandsgemeinde		9 507	9 430	277,11	4 286	125,94	11 333	11 256	330,77	6 112	179,60
Ortsgemeinden		75 383	75 382	2 215,17	53 357	1 567,93	75 194	75 193	2 209,61	53 167	1 562,37
Saarburg, St.	235 118 08	16 710	16 710	2 202,76	13 346	1 759,23	14 877	14 877	1 961,05	11 512	1 517,52
VG Schweich an der Röm. Weinstr.	235 000 06	76 296	74 511	2 531,03	60 586	2 058,02	76 935	75 150	2 552,73	61 225	2 079,72
Verbandsgemeinde		11 953	11 953	406,04	9 944	337,78	15 979	15 979	542,79	13 970	474,53
Ortsgemeinden		64 342	62 558	2 124,99	50 642	1 720,24	60 955	59 171	2 009,94	47 255	1 605,19

Gebietskörperschaft  (bei Gemeinden nur solche mit 3 000 und mehr Einwohner)	Gem.- Schl.- Nr.	Ausgaben des Verwaltungshaushalts						
		zusammen	Personal- ausgaben	sächliche Verwaltungs- ausgaben	Zins- ausgaben	laufende Übertragungen		sonstige Ausgaben des Verwaltungs- haushalts
						an öffentlichen Bereich	an andere Bereiche	
1 000 EUR								

## noch: LK Trier-Saarburg

Föhren	235 026 06	5 705	279	729	5	4 248	421	24
Schweich, St.	235 125 06	12 005	1 670	1 654	110	7 929	635	7
VG Trier-Land	235 000 07	49 609	13 342	11 477	201	24 024	516	49
Verbandsgemeinde		13 979	7 039	6 140	70	452	233	45
Ortsgemeinden		35 630	6 303	5 337	131	23 572	283	4
Trierweiler	235 137 07	9 903	2 615	799	-	6 474	12	2
Zemmer	235 151 07	3 909	282	734	11	2 861	21	0
<b>LK Vulkaneifel</b>	233 000 00	169 850	37 486	41 789	2 474	76 835	10 639	626
VG Daun	233 000 01	59 019	13 027	13 749	1 150	27 753	3 332	10
Verbandsgemeinde		15 445	8 143	4 697	782	385	1 438	0
Ortsgemeinden		43 574	4 884	9 051	368	27 368	1 893	10
Daun, St.	233 501 01	17 119	2 008	3 021	275	10 406	1 401	7
VG Gerolstein	233 000 06	92 960	20 711	24 453	1 280	39 479	6 463	573
Verbandsgemeinde		28 014	13 337	8 238	812	742	4 877	8
Ortsgemeinden		64 945	7 374	16 215	467	38 737	1 586	566
Gerolstein, St.	233 026 06	15 627	3 863	2 288	166	8 842	192	276
Hillesheim, St.	233 029 06	8 889	412	4 222	22	4 158	63	14
VG Kelberg	233 000 04	17 871	3 749	3 588	44	9 603	844	43
Verbandsgemeinde		4 987	2 964	1 578	13	55	377	-
Ortsgemeinden		12 884	784	2 010	31	9 548	467	43
<b>LK Westerwaldkreis</b>	143 000 00	524 302	128 403	99 149	3 565	265 018	27 687	480
VG Bad Marienberg (Ww.)	143 000 01	52 233	15 753	9 607	1 424	23 660	1 648	142
Verbandsgemeinde		11 501	5 555	3 698	709	589	839	112
Ortsgemeinden		40 732	10 198	5 909	715	23 071	809	30
Bad Marienberg (Ww.), St.	143 206 01	16 804	4 867	1 622	693	9 114	507	2
VG Hachenburg	143 000 02	61 930	17 457	12 808	60	28 128	3 467	10
Verbandsgemeinde		14 602	7 279	4 037	7	754	2 525	0
Ortsgemeinden		47 328	10 178	8 772	53	27 374	942	10
Hachenburg, St.	143 229 02	16 183	3 988	2 748	26	8 683	738	0
VG Höhr-Grenzhausen	143 000 03	30 721	7 923	5 300	242	15 407	1 778	73
Verbandsgemeinde		7 173	4 293	1 604	84	381	811	0
Ortsgemeinden		23 549	3 630	3 696	157	15 026	968	72
Höhr-Grenzhausen, St.	143 032 03	14 620	2 782	2 321	149	8 621	678	69
VG Montabaur	143 000 04	135 902	29 014	20 522	685	74 481	11 057	143
Verbandsgemeinde		29 628	14 616	7 927	400	1 308	5 362	15
Ortsgemeinden		106 274	14 398	12 595	285	73 173	5 695	128
Montabaur, St.	143 048 04	62 517	7 325	4 687	250	47 127	3 076	54
VG Ransbach-Baumbach	143 000 05	38 522	9 557	7 020	74	19 962	1 907	3
Verbandsgemeinde		10 180	5 449	3 320	52	332	1 028	-
Ortsgemeinden		28 342	4 108	3 700	22	19 630	879	3
Ransbach-Baumbach, St.	143 062 05	19 280	3 392	2 348	20	12 770	749	2
VG Rennerod	143 000 06	38 494	8 290	9 218	6	19 412	1 555	14
Verbandsgemeinde		9 891	4 977	3 510	-	447	957	-
Ortsgemeinden		28 604	3 312	5 708	6	18 965	598	14
Rennerod, St.	143 286 06	7 385	1 650	1 068	5	4 451	212	-

noch:  
T 24

Ausgaben und Einnahmen der verbandsfreien Gemeinden sowie der Verbandsgemeinden und ihrer Ortsgemeinden 2023 nach Arten und Verwaltungsbezirken

Gebietskörperschaft  (bei Gemeinden nur solche mit 3 000 und mehr Einwohner)	Gem.- Schl.- Nr.	Ausgaben des Vermögenshaushalts					
		zusammen	Sachinvestitionen		Investitionszuweisungen, Darlehen, Tilgungen		sonstige Ausgaben des Vermögens- haushalts
			zusammen	darunter Baumaß- nahmen	an öffentlichen Bereich	an andere Bereiche	
1 000 EUR							

noch: LK Trier-Saarburg

Föhren	235 026 06	1 261	1 077	731	-	26	-
Schweich, St.	235 125 06	2 657	1 432	1 367	-	1 215	-
VG Trier-Land	235 000 07	9 541	8 251	7 058	21	1 198	-
Verbandsgemeinde		3 682	3 115	2 214	-	555	-
Ortsgemeinden		5 859	5 136	4 844	21	642	-
Trierweiler	235 137 07	1 808	1 808	1 745	-	-	-
Zemmer	235 151 07	718	622	550	-	96	-
<b>LK Vulkaneifel</b>	233 000 00	26 738	20 254	16 696	550	5 666	-
VG Daun	233 000 01	8 356	5 906	4 095	348	2 063	-
Verbandsgemeinde		4 070	2 661	1 620	283	1 088	-
Ortsgemeinden		4 286	3 245	2 475	66	976	-
Daun, St.	233 501 01	932	666	389	1	265	-
VG Gerolstein	233 000 06	15 111	11 183	10 022	201	3 534	-
Verbandsgemeinde		6 076	4 160	3 652	201	1 697	-
Ortsgemeinden		9 035	7 024	6 371	-	1 837	-
Gerolstein, St.	233 026 06	3 146	2 519	2 493	-	627	-
Hillesheim, St.	233 029 06	2 213	1 690	1 509	-	524	-
VG Kelberg	233 000 04	3 271	3 164	2 579	-	70	-
Verbandsgemeinde		1 901	1 870	1 482	-	-	-
Ortsgemeinden		1 370	1 294	1 097	-	70	-
<b>LK Westerwaldkreis</b>	143 000 00	119 768	104 566	83 444	1 049	10 482	-
VG Bad Marienberg (Ww.)	143 000 01	10 185	8 592	7 715	-	403	-
Verbandsgemeinde		2 944	2 514	2 329	-	60	-
Ortsgemeinden		7 241	6 078	5 386	-	343	-
Bad Marienberg (Ww.), St.	143 206 01	2 160	1 467	1 082	-	288	-
VG Hachenburg	143 000 02	9 792	8 497	6 070	31	1 067	-
Verbandsgemeinde		3 255	3 130	1 728	5	110	-
Ortsgemeinden		6 537	5 367	4 342	26	958	-
Hachenburg, St.	143 229 02	2 891	2 237	2 173	-	595	-
VG Höhr-Grenzhausen	143 000 03	6 419	5 744	4 532	-	675	-
Verbandsgemeinde		1 280	1 036	542	-	244	-
Ortsgemeinden		5 139	4 708	3 990	-	431	-
Höhr-Grenzhausen, St.	143 032 03	4 820	4 437	3 781	-	383	-
VG Montabaur	143 000 04	35 608	32 445	27 382	604	1 301	-
Verbandsgemeinde		14 813	14 530	12 294	-	281	-
Ortsgemeinden		20 794	17 915	15 088	604	1 021	-
Montabaur, St.	143 048 04	9 778	8 715	8 153	462	601	-
VG Ransbach-Baumbach	143 000 05	5 549	4 003	1 988	174	1 165	-
Verbandsgemeinde		2 082	1 470	423	167	238	-
Ortsgemeinden		3 468	2 534	1 565	7	927	-
Ransbach-Baumbach, St.	143 062 05	2 235	1 509	972	-	726	-
VG Rennerod	143 000 06	8 775	8 280	6 711	-	201	-
Verbandsgemeinde		3 479	3 371	2 814	-	-	-
Ortsgemeinden		5 296	4 910	3 896	-	201	-
Rennerod, St.	143 286 06	1 385	1 273	1 184	-	90	-

Gebietskörperschaft  (bei Gemeinden nur solche mit 3 000 und mehr Einwohner)	Gem.- Schl.- Nr.	Einnahmen des Verwaltungshaushalts								
		zusammen	Steuern und steuer- ähnliche Ein- nahmen	Gebühren, zweck- gebundene Abgaben	Ein- nahmen aus wirtschaft- licher Tätigkeit	laufende Übertragungen		aufgaben- bezogene Leistungs- beteili- gungen	sonstige Ein- nahmen des Ver- waltungs- haushalts	
						zu- sam- men	darunter von			
							Bund und Land	Gemein- den / GV und Zweck- verbänden		
1 000 EUR										

## noch: LK Trier-Saarburg

Föhren	235 026 06	6 261	5 282	19	253	692	201	300	-	14
Schweich, St.	235 125 06	12 672	9 314	136	346	2 851	1 549	851	-	26
VG Trier-Land	235 000 07	52 303	22 539	2 431	1 305	24 984	10 300	14 192	-	1 043
Verbandsgemeinde		14 401	35	810	29	12 779	1 548	10 863	-	747
Ortsgemeinden		37 902	22 504	1 621	1 276	12 204	8 752	3 330	-	297
Trierweiler	235 137 07	10 744	8 424	234	215	1 867	199	1 652	-	4
Zemmer	235 151 07	4 224	3 094	163	107	843	807	7	-	16
<b>LK Vulkaneifel</b>	233 000 00	193 550	81 957	5 731	20 260	79 133	24 994	48 003	-	6 469
VG Daun	233 000 01	67 094	27 206	2 424	7 510	27 982	9 437	15 614	-	1 973
Verbandsgemeinde		19 566	216	606	73	17 863	2 305	14 219	-	808
Ortsgemeinden		47 528	26 990	1 819	7 436	10 118	7 132	1 395	-	1 164
Daun, St.	233 501 01	17 651	12 136	1 001	1 438	2 922	1 282	648	-	155
VG Gerolstein	233 000 06	102 493	43 707	2 880	9 224	42 670	12 611	27 032	-	4 012
Verbandsgemeinde		30 264	217	1 200	159	28 151	4 041	22 914	-	537
Ortsgemeinden		72 229	43 490	1 680	9 066	14 519	8 570	4 118	-	3 475
Gerolstein, St.	233 026 06	18 070	13 265	236	914	3 463	972	2 333	-	193
Hillesheim, St.	233 029 06	8 278	5 327	188	355	464	366	24	-	1 945
VG Kelberg	233 000 04	23 963	11 043	426	3 526	8 482	2 946	5 357	-	485
Verbandsgemeinde		6 542	61	224	20	5 924	555	5 206	-	312
Ortsgemeinden		17 421	10 982	202	3 506	2 558	2 391	151	-	172
<b>LK Westerwaldkreis</b>	143 000 00	601 303	322 147	14 436	24 963	231 236	57 627	158 106	29	8 492
VG Bad Marienberg (Ww.)	143 000 01	59 765	30 421	1 589	2 995	23 888	4 504	18 070	29	844
Verbandsgemeinde		13 999	169	474	390	12 330	1 268	10 677	-	635
Ortsgemeinden		45 766	30 251	1 115	2 605	11 558	3 236	7 393	29	208
Bad Marienberg (Ww.), St.	143 206 01	18 298	13 074	459	283	4 378	272	3 511	29	75
VG Hachenburg	143 000 02	71 266	36 344	2 758	3 745	27 921	7 445	19 038	-	498
Verbandsgemeinde		15 687	191	1 202	34	14 024	1 309	12 026	-	236
Ortsgemeinden		55 579	36 153	1 556	3 711	13 897	6 136	7 012	-	262
Hachenburg, St.	143 229 02	18 015	13 001	423	509	4 039	837	2 655	-	43
VG Höhr-Grenzhausen	143 000 03	34 946	20 799	798	598	12 085	3 319	8 453	-	666
Verbandsgemeinde		7 995	184	207	16	7 301	139	6 943	-	287
Ortsgemeinden		26 951	20 615	591	582	4 784	3 181	1 510	-	379
Höhr-Grenzhausen, St.	143 032 03	18 169	13 345	376	431	3 959	2 664	1 234	-	58
VG Montabaur	143 000 04	156 121	92 095	3 234	3 846	55 230	6 993	40 519	-	1 715
Verbandsgemeinde		38 736	583	985	24	36 031	502	32 304	-	1 114
Ortsgemeinden		117 384	91 512	2 249	3 822	19 199	6 491	8 215	-	602
Montabaur, St.	143 048 04	66 438	55 974	1 718	1 054	7 386	1 036	3 721	-	306
VG Ransbach-Baumbach	143 000 05	41 615	22 279	755	1 041	17 290	3 560	12 176	-	250
Verbandsgemeinde		11 682	58	478	31	10 966	630	9 648	-	150
Ortsgemeinden		29 933	22 222	277	1 010	6 325	2 930	2 528	-	100
Ransbach-Baumbach, St.	143 062 05	20 262	15 763	202	559	3 666	454	2 404	-	72
VG Rennerod	143 000 06	47 259	25 472	616	3 153	17 044	5 918	10 671	-	975
Verbandsgemeinde		11 276	153	329	15	10 646	1 425	8 783	-	133
Ortsgemeinden		35 983	25 319	286	3 138	6 398	4 494	1 888	-	842
Rennerod, St.	143 286 06	10 882	8 409	136	416	1 714	762	938	-	208

Gebietskörperschaft  (bei Gemeinden nur solche mit 3 000 und mehr Einwohner)	Gem.- Schl.- Nr.	Einnahmen des Vermögenshaushalts							
		zusammen	Darlehens- rückflüsse	Beiträge und ähnliche Entgelte	Zuweisungen und Zuschüsse für Investitionen		Schulden- aufnahmen		sonstige Einnahmen des Vermögens- haushalts
					zusammen	darunter von Bund und Land	zusammen	darunter Kredit- markt- mittel	
1 000 EUR									

## noch: LK Trier-Saarburg

Föhren	235 026 06	822	-	218	598	233	-	-	6
Schweich, St.	235 125 06	656	-	112	540	408	-	-	4
VG Trier-Land	235 000 07	2 221	119	621	1 161	1 062	195	195	125
Verbandsgemeinde		190	-	-	189	176	-	-	1
Ortsgemeinden		2 031	119	621	971	885	195	195	124
Trierweiler	235 137 07	642	-	13	629	629	-	-	1
Zemmer	235 151 07	186	-	112	11	11	-	-	63
<b>LK Vulkaneifel</b>	233 000 00	15 202	108	2 547	6 210	5 150	4 230	4 230	2 075
VG Daun	233 000 01	3 228	108	1 122	1 354	892	-	-	633
Verbandsgemeinde		545	108	-	437	377	-	-	0
Ortsgemeinden		2 684	-	1 122	917	516	-	-	633
Daun, St.	233 501 01	818	-	185	555	440	-	-	78
VG Gerolstein	233 000 06	11 072	-	1 100	4 499	3 944	4 120	4 120	1 333
Verbandsgemeinde		4 026	-	11	2 111	1 878	1 863	1 863	42
Ortsgemeinden		7 046	-	1 089	2 388	2 066	2 257	2 257	1 291
Gerolstein, St.	233 026 06	1 516	-	282	370	368	549	549	294
Hillesheim, St.	233 029 06	2 880	-	30	1 395	1 373	1 428	1 428	27
VG Kelberg	233 000 04	901	-	325	357	314	110	110	109
Verbandsgemeinde		216	-	-	216	216	-	-	-
Ortsgemeinden		685	-	325	141	97	110	110	109
<b>LK Westerwaldkreis</b>	143 000 00	43 065	2 815	7 473	24 408	18 795	2 032	1 570	6 294
VG Bad Marienberg (Ww.)	143 000 01	4 852	-	1 795	2 902	2 305	-	-	155
Verbandsgemeinde		2 248	-	-	2 248	1 917	-	-	-
Ortsgemeinden		2 603	-	1 795	654	387	-	-	155
Bad Marienberg (Ww.), St.	143 206 01	687	-	432	255	253	-	-	0
VG Hachenburg	143 000 02	4 074	32	942	1 915	1 737	230	230	955
Verbandsgemeinde		550	15	-	532	532	-	-	3
Ortsgemeinden		3 524	17	942	1 384	1 205	230	230	952
Hachenburg, St.	143 229 02	2 779	-	636	1 041	923	230	230	873
VG Höhr-Grenzhausen	143 000 03	2 728	1	147	2 371	2 156	-	-	208
Verbandsgemeinde		369	-	-	369	155	-	-	0
Ortsgemeinden		2 359	1	147	2 002	2 001	-	-	208
Höhr-Grenzhausen, St.	143 032 03	2 298	1	121	1 974	1 974	-	-	202
VG Montabaur	143 000 04	9 801	263	1 232	5 368	3 302	462	-	2 457
Verbandsgemeinde		2 647	41	-	2 602	2 326	-	-	5
Ortsgemeinden		7 154	222	1 232	2 766	977	462	-	2 453
Montabaur, St.	143 048 04	1 079	110	51	842	535	-	-	56
VG Ransbach-Baumbach	143 000 05	2 428	7	299	1 424	1 292	-	-	697
Verbandsgemeinde		1 047	0	-	1 046	1 046	-	-	-
Ortsgemeinden		1 381	7	299	378	246	-	-	697
Ransbach-Baumbach, St.	143 062 05	1 085	-	10	378	246	-	-	697
VG Rennerod	143 000 06	2 626	-	934	1 463	662	-	-	206
Verbandsgemeinde		50	-	-	50	50	-	-	-
Ortsgemeinden		2 576	-	934	1 413	612	-	-	206
Rennerod, St.	143 286 06	868	-	70	735	315	-	-	63

Gebietskörperschaft (bei Gemeinden nur solche mit 3 000 und mehr Einwohner)	Gem.- Schl.- Nr.	Brutto- aus- gaben <sup>1</sup>	Bereinigte Bruttoausgaben		Nettoausgaben		Brutto- ein- nahmen <sup>1</sup>	Bereinigte Bruttoeinnahmen		Nettoeinnahmen	
		1 000 EUR	EUR je Einw.		1 000 EUR	EUR je Einw.	1 000 EUR		EUR je Einw.	1 000 EUR	EUR je Einw.

noch: LK Trier-Saarburg

Föhren	235 026 06	6 966	6 797	2 184,75	6 052	1 945,46	7 083	6 914	2 222,32	6 169	1 983,03
Schweich, St.	235 125 06	14 662	14 279	1 779,50	11 459	1 428,05	13 328	12 945	1 613,29	10 125	1 261,84
VG Trier-Land	235 000 07	48 504	48 428	2 170,20	33 389	1 496,24	43 878	43 802	1 962,89	28 762	1 288,93
Verbandsgemeinde		7 016	6 950	311,43	4 937	221,24	3 945	3 879	173,84	1 867	83,65
Ortsgemeinden		41 489	41 478	1 858,77	28 452	1 275,00	39 933	39 923	1 789,05	26 896	1 205,28
Trierweiler	235 137 07	11 711	11 711	3 060,98	9 216	2 408,69	11 386	11 386	2 976,02	8 891	2 323,72
Zemmer	235 151 07	4 627	4 627	1 488,22	3 803	1 223,11	4 410	4 410	1 418,36	3 585	1 153,25
<b>LK Vulkaneifel</b>	233 000 00	164 907	161 760	2 618,16	113 704	1 840,35	177 072	173 925	2 815,04	125 868	2 037,23
VG Daun	233 000 01	55 402	53 772	2 306,02	38 841	1 665,71	58 350	56 720	2 432,44	41 789	1 792,13
Verbandsgemeinde		7 542	7 307	313,34	1 827	78,35	8 138	7 902	338,89	2 423	103,89
Ortsgemeinden		47 860	46 465	1 992,68	37 014	1 587,36	50 212	48 818	2 093,56	39 366	1 688,24
Daun, St.	233 501 01	18 051	17 131	2 093,25	14 761	1 803,61	18 469	17 550	2 144,40	15 179	1 854,76
VG Gerolstein	233 000 06	92 243	90 726	2 901,65	62 361	1 994,48	97 737	96 220	3 077,37	67 856	2 170,21
Verbandsgemeinde		18 262	17 631	563,90	4 508	144,18	18 462	17 831	570,28	4 708	150,56
Ortsgemeinden		73 980	73 094	2 337,75	57 853	1 850,30	79 275	78 389	2 507,09	63 148	2 019,64
Gerolstein, St.	233 026 06	18 772	18 760	2 374,04	15 068	1 906,81	19 586	19 573	2 476,97	15 881	2 009,74
Hillesheim, St.	233 029 06	11 103	11 073	3 459,08	9 310	2 908,48	11 159	11 128	3 476,54	9 366	2 925,94
VG Kelberg	233 000 04	17 263	17 263	2 397,91	12 502	1 736,58	20 985	20 985	2 914,93	16 224	2 253,59
Verbandsgemeinde		3 009	3 009	417,93	887	123,18	2 879	2 879	399,93	757	105,18
Ortsgemeinden		14 254	14 254	1 979,99	11 615	1 613,40	18 105	18 105	2 515,00	15 466	2 148,41
<b>LK Westerwaldkreis</b>	143 000 00	535 741	526 815	2 550,89	396 326	1 919,05	536 038	527 113	2 552,33	396 624	1 920,49
VG Bad Marienberg (Ww.)	143 000 01	52 542	51 584	2 636,83	36 074	1 844,01	54 740	53 783	2 749,23	38 273	1 956,41
Verbandsgemeinde		4 568	4 378	223,81	24	1,23	6 371	6 181	315,97	1 827	93,39
Ortsgemeinden		47 973	47 206	2 413,03	36 050	1 842,78	48 369	47 602	2 433,26	36 446	1 863,02
Bad Marienberg (Ww.), St.	143 206 01	18 964	18 464	2 959,42	14 374	2 303,88	18 985	18 485	2 962,76	14 395	2 307,22
VG Hachenburg	143 000 02	61 016	60 230	2 453,27	42 477	1 730,15	64 635	63 849	2 600,66	46 095	1 877,54
Verbandsgemeinde		7 151	6 814	277,53	3 653	148,78	5 531	5 193	211,52	2 032	82,77
Ortsgemeinden		53 865	53 417	2 175,74	38 824	1 581,37	59 104	58 656	2 389,14	44 063	1 794,77
Hachenburg, St.	143 229 02	19 074	18 626	3 011,96	14 031	2 268,90	20 794	20 347	3 290,19	15 751	2 547,13
VG Höhr-Grenzhausen	143 000 03	30 768	30 768	2 238,66	22 930	1 668,39	31 301	31 301	2 277,43	23 463	1 707,17
Verbandsgemeinde		2 081	2 081	151,41	984	71,59	1 992	1 992	144,91	895	65,09
Ortsgemeinden		28 687	28 687	2 087,25	21 946	1 596,80	29 309	29 309	2 132,52	22 569	1 642,08
Höhr-Grenzhausen, St.	143 032 03	19 440	19 440	2 049,54	13 528	1 426,24	20 467	20 467	2 157,81	14 555	1 534,52
VG Montabaur	143 000 04	141 474	135 485	3 271,65	113 462	2 739,84	135 886	129 898	3 136,71	107 874	2 604,90
Verbandsgemeinde		14 405	12 421	299,93	6 996	168,95	11 348	9 363	226,09	3 939	95,12
Ortsgemeinden		127 069	123 065	2 971,72	106 466	2 570,89	124 538	120 535	2 910,62	103 935	2 509,78
Montabaur, St.	143 048 04	72 296	69 895	4 775,86	64 486	4 406,30	67 517	65 116	4 449,32	59 707	4 079,76
VG Ransbach-Baumbach	143 000 05	35 187	34 655	2 233,52	26 278	1 693,62	35 158	34 627	2 231,68	26 250	1 691,78
Verbandsgemeinde		3 377	3 328	214,50	888	57,25	3 844	3 795	244,57	1 355	87,32
Ortsgemeinden		31 809	31 327	2 019,02	25 390	1 636,37	31 314	30 832	1 987,11	24 895	1 604,46
Ransbach-Baumbach, St.	143 062 05	21 515	21 033	2 597,59	17 696	2 185,48	21 347	20 865	2 576,90	17 528	2 164,79
VG Rennerod	143 000 06	39 466	39 402	2 311,79	29 859	1 751,89	42 083	42 019	2 465,31	32 476	1 905,41
Verbandsgemeinde		5 567	5 503	322,84	3 048	178,81	3 524	3 460	202,98	1 005	58,95
Ortsgemeinden		33 900	33 900	1 988,95	26 812	1 573,09	38 559	38 559	2 262,32	31 471	1 846,46
Rennerod, St.	143 286 06	8 770	8 770	1 995,37	6 735	1 532,35	11 750	11 750	2 673,53	9 715	2 210,51

Gebietskörperschaft  (bei Gemeinden nur solche mit 3 000 und mehr Einwohner)	Gem.- Schl.- Nr.	Ausgaben des Verwaltungshaushalts						
		zusammen	Personal- ausgaben	sächliche Verwaltungs- ausgaben	Zins- ausgaben	laufende Übertragungen		sonstige Ausgaben des Verwaltungs- haushalts
						an öffentlichen Bereich	an andere Bereiche	
1 000 EUR								

**noch: LK Westerwaldkreis**

VG Selters (Ww.)	143 000 07	35 834	9 143	7 565	44	17 913	1 127	42
Verbandsgemeinde		9 431	5 529	2 494	16	718	675	-
Ortsgemeinden		26 404	3 615	5 072	29	17 195	452	42
Herschbach	143 029 07	5 161	434	863	1	3 463	393	7
VG Wallmerod	143 000 08	30 491	8 170	6 359	60	14 450	1 445	7
Verbandsgemeinde		8 497	4 884	2 399	14	258	943	-
Ortsgemeinden		21 994	3 287	3 960	46	14 192	503	7
VG Westerburg	143 000 09	55 515	12 481	12 535	367	28 234	1 864	35
Verbandsgemeinde		16 649	8 124	5 876	148	918	1 581	1
Ortsgemeinden		38 866	4 356	6 659	219	27 315	283	34
Höhn	143 242 09	3 957	207	858	14	2 823	52	2
Westerburg, St.	143 308 09	9 269	768	1 463	133	6 862	19	24
VG Wirges	143 000 10	44 658	10 615	8 215	603	23 373	1 839	13
Verbandsgemeinde		14 176	7 306	4 070	568	585	1 647	-
Ortsgemeinden		30 483	3 309	4 145	35	22 788	192	13
Wirges, St.	143 081 10	7 453	650	924	15	5 809	52	2
<b>Rheinland-Pfalz</b>		<b>7 696 034</b>	<b>2 183 685</b>	<b>1 408 635</b>	<b>103 129</b>	<b>3 426 374</b>	<b>560 061</b>	<b>14 150</b>

1 Angaben für die Landkreise und Verbandsgemeinden einschließlich ihrer zugehörigen Gemeinden abzüglich der Verbandsgemeindeumlage (Gr.-Nr. 072).



noch:  
T 24

Ausgaben und Einnahmen der verbandsfreien Gemeinden sowie der Verbandsgemeinden und ihrer Ortsgemeinden 2023 nach Arten und Verwaltungsbezirken

Gebietskörperschaft  (bei Gemeinden nur solche mit 3 000 und mehr Einwohner)	Gem.- Schl.- Nr.	Ausgaben des Vermögenshaushalts					
		zusammen	Sachinvestitionen		Investitionszuweisungen, Darlehen, Tilgungen		sonstige Ausgaben des Vermögens- haushalts
			zusammen	darunter Baumaß- nahmen	an öffentlichen Bereich	an andere Bereiche	
1 000 EUR							

noch: LK Westerwaldkreis

VG Selters (Ww.)	143 000 07	13 284	10 255	9 243	14	2 735	-
Verbandsgemeinde		5 726	3 080	2 945	14	2 532	-
Ortsgemeinden		7 558	7 175	6 298	-	203	-
Herschbach	143 029 07	952	876	776	-	75	-
VG Wallmerod	143 000 08	7 539	6 377	3 981	70	1 026	-
Verbandsgemeinde		3 129	2 612	700	11	499	-
Ortsgemeinden		4 410	3 765	3 281	59	527	-
VG Westerburg	143 000 09	12 837	11 201	10 191	57	1 399	-
Verbandsgemeinde		6 505	5 870	5 509	-	635	-
Ortsgemeinden		6 331	5 331	4 682	57	764	-
Höhn	143 242 09	1 520	1 447	1 304	-	72	-
Westerburg, St.	143 308 09	1 565	1 054	895	-	511	-
VG Wirges	143 000 10	9 780	9 171	5 629	100	509	-
Verbandsgemeinde		3 152	2 963	807	-	189	-
Ortsgemeinden		6 628	6 208	4 822	100	320	-
Wirges, St.	143 081 10	1 555	1 470	1 422	-	85	-
<b>Rheinland-Pfalz</b>		<b>1 621 026</b>	<b>1 229 201</b>	<b>957 691</b>	<b>25 141</b>	<b>307 826</b>	<b>56</b>

1 Angaben für die Landkreise und Verbandsgemeinden einschließlich ihrer zugehörigen Gemeinden abzüglich der Verbandsgemeindeumlage (Gr.-Nr. 072).

noch:  
T 24

Ausgaben und Einnahmen der verbandsfreien Gemeinden sowie der Verbandsgemeinden und ihrer Ortsgemeinden 2023 nach Arten und Verwaltungsbezirken

Gebietskörperschaft  (bei Gemeinden nur solche mit 3 000 und mehr Einwohner)	Gem.- Schl.- Nr.	Einnahmen des Verwaltungshaushalts								
		zusammen	Steuern und steuer- ähnliche Ein- nahmen	Gebühren, zweck- gebundene Abgaben	Ein- nahmen aus wirtschaft- licher Tätigkeit	laufende Übertragungen		aufgaben- bezogene Leistungs- beteili- gungen	sonstige Ein- nahmen des Ver- waltungs- haushalts	
						zu- sammen	darunter von			
							Bund und Land	Gemein- den / GV und Zweck- verbänden		
1 000 EUR										

noch: LK Westerwaldkreis

VG Selters (Ww.)	143 000 07	43 006	21 047	785	3 381	17 048	6 235	10 181	-	744
Verbandsgemeinde		11 240	77	422	5	10 403	1 958	7 953	-	332
Ortsgemeinden		31 766	20 970	363	3 376	6 644	4 278	2 228	-	413
Herschbach	143 029 07	5 524	4 623	50	487	324	257	61	-	40
VG Wallmerod	143 000 08	36 427	18 318	989	1 683	15 167	5 984	8 620	-	269
Verbandsgemeinde		10 605	29	753	31	9 729	2 511	6 851	-	64
Ortsgemeinden		25 821	18 290	237	1 652	5 438	3 473	1 769	-	205
VG Westerburg	143 000 09	60 551	25 424	1 378	3 444	29 136	9 714	18 537	-	1 168
Verbandsgemeinde		20 523	208	847	278	18 424	2 831	14 854	-	766
Ortsgemeinden		40 027	25 216	530	3 166	10 712	6 883	3 683	-	402
Höhn	143 242 09	4 690	2 616	13	731	1 225	993	215	-	106
Westerburg, St.	143 308 09	9 223	6 770	112	809	1 491	1 390	74	-	41
VG Wirges	143 000 10	50 349	29 947	1 535	1 076	16 427	3 954	11 839	-	1 363
Verbandsgemeinde		14 322	387	633	16	12 663	1 372	10 823	-	624
Ortsgemeinden		36 027	29 560	903	1 060	3 764	2 582	1 016	-	739
Wirges, St.	143 081 10	7 963	6 661	136	232	874	816	-	-	59

**Rheinland-Pfalz** 8 396 168 4 136 942 254 198 382 066 3 492 516 1 113 465 2 111 673 2 295 128 151

1 Angaben für die Landkreise und Verbandsgemeinden einschließlich ihrer zugehörigen Gemeinden abzüglich der Verbandsgemeindeumlage (Gr.-Nr. 072).

noch:  
T 24

Ausgaben und Einnahmen der verbandsfreien Gemeinden sowie der Verbandsgemeinden und ihrer Ortsgemeinden 2023 nach Arten und Verwaltungsbezirken

Gebietskörperschaft  (bei Gemeinden nur solche mit 3 000 und mehr Einwohner)	Gem.- Schl.- Nr.	Einnahmen des Vermögenshaushalts							
		zusammen	Darlehens- rückflüsse	Beiträge und ähnliche Entgelte	Zuweisungen und Zuschüsse für Investitionen		Schulden- aufnahmen		sonstige Einnahmen des Vermögens- haushalts
					zusammen	darunter von Bund und Land	zusammen	darunter Kredit- markt- mittel	
1 000 EUR									

noch: LK Westerwaldkreis

VG Selters (Ww.)	143 000 07	5 226	2 500	741	1 924	1 911	-	-	60
Verbandsgemeinde		3 172	2 500	-	672	672	-	-	-
Ortsgemeinden		2 054	-	741	1 252	1 239	-	-	60
Herschbach	143 029 07	143	-	-	128	121	-	-	14
VG Wallmerod	143 000 08	2 246	-	352	1 678	1 568	-	-	215
Verbandsgemeinde		630	-	-	625	543	-	-	5
Ortsgemeinden		1 616	-	352	1 054	1 026	-	-	210
VG Westerburg	143 000 09	5 616	12	956	2 510	1 745	1 340	1 340	798
Verbandsgemeinde		2 088	12	-	2 073	1 394	-	-	3
Ortsgemeinden		3 527	-	956	437	351	1 340	1 340	794
Höhn	143 242 09	223	-	100	44	44	-	-	79
Westerburg, St.	143 308 09	1 578	-	385	108	105	1 060	1 060	25
VG Wirges	143 000 10	3 469	-	75	2 852	2 117	-	-	542
Verbandsgemeinde		1 812	-	-	1 801	1 723	-	-	11
Ortsgemeinden		1 657	-	75	1 051	394	-	-	531
Wirges, St.	143 081 10	426	-	14	110	110	-	-	303
<b>Rheinland-Pfalz</b>		<b>1 037 449</b>	<b>31 277</b>	<b>109 694</b>	<b>400 358</b>	<b>338 227</b>	<b>359 400</b>	<b>352 718</b>	<b>135 140</b>

1 Angaben für die Landkreise und Verbandsgemeinden einschließlich ihrer zugehörigen Gemeinden abzüglich der Verbandsgemeindeumlage (Gr.-Nr. 072).

noch:  
T 24

Ausgaben und Einnahmen der verbandsfreien Gemeinden sowie der Verbandsgemeinden und ihrer Ortsgemeinden 2023 nach Arten und Verwaltungsbezirken

Gebietskörperschaft (bei Gemeinden nur solche mit 3 000 und mehr Einwohner)	Gem.- Schl.- Nr.	Brutto- aus- gaben <sup>1</sup>	Bereinigte Bruttoausgaben		Nettoausgaben		Brutto- ein- nahmen <sup>1</sup>	Bereinigte Bruttoeinnahmen		Nettoeinnahmen	
		1 000 EUR	EUR je Einw.		1 000 EUR	EUR je Einw.	1 000 EUR		EUR je Einw.	1 000 EUR	EUR je Einw.

noch: LK Westerwaldkreis

VG Selters (Ww.)	143 000 07	41 868	41 868	2 506,15	30 721	1 838,93	40 980	40 980	2 453,03	29 834	1 785,81
Verbandsgemeinde		7 906	7 906	473,24	4 574	273,78	7 161	7 161	428,64	3 829	229,18
Ortsgemeinden		33 962	33 962	2 032,91	26 147	1 565,15	33 820	33 820	2 024,40	26 005	1 556,64
Herschbach	143 029 07	6 112	6 112	2 007,39	5 673	1 863,16	5 666	5 666	1 860,80	5 227	1 716,57
VG Wallmerod	143 000 08	31 947	31 819	2 149,81	21 615	1 460,34	32 588	32 461	2 193,14	22 256	1 503,68
Verbandsgemeinde		5 543	5 415	365,85	1 528	103,22	5 151	5 024	339,41	1 137	76,79
Ortsgemeinden		26 404	26 404	1 783,96	20 087	1 357,12	27 437	27 437	1 853,73	21 119	1 426,89
VG Westerburg	143 000 09	56 303	56 173	2 430,56	37 346	1 615,93	54 117	53 987	2 335,98	35 160	1 521,35
Verbandsgemeinde		11 106	10 988	475,42	3 223	139,47	10 563	10 445	451,94	2 681	115,99
Ortsgemeinden		45 198	45 185	1 955,14	34 122	1 476,46	43 555	43 542	1 884,04	32 479	1 405,36
Höhn	143 242 09	5 477	5 469	1 775,02	4 212	1 367,05	4 914	4 906	1 592,19	3 649	1 184,22
Westerburg, St.	143 308 09	10 834	10 834	1 841,01	9 265	1 574,31	10 801	10 801	1 835,38	9 232	1 568,69
VG Wirges	143 000 10	45 170	44 830	2 233,22	35 564	1 771,62	44 549	44 209	2 202,29	34 943	1 740,69
Verbandsgemeinde		8 060	7 719	384,54	3 030	150,96	6 866	6 525	325,06	1 836	91,48
Ortsgemeinden		37 110	37 110	1 848,68	32 533	1 620,66	37 684	37 684	1 877,23	33 106	1 649,21
Wirges, St.	143 081 10	9 008	9 008	1 580,54	8 034	1 409,65	8 389	8 389	1 472,02	7 415	1 301,13

Rheinland-Pfalz

8 243 153 8 127 185 2 640,69 5 566 168 1 808,57 8 359 711 8 243 742 2 678,57 5 682 725 1 846,44

1 Angaben für die Landkreise und Verbandsgemeinden einschließlich ihrer zugehörigen Gemeinden abzüglich der Verbandsgemeindeumlage (Gr.-Nr. 072).

Ausgabeart	insgesamt	Schulen, Wissenschaft, Forschung, Kulturpflege			Soziale Sicherung	
		zusammen	allgemein- bildende Schulen, Förder- schulen	berufliche Schulen	zusammen	Tagesein- richtungen für Kinder
		2,3	21,22,27,28	24	4	464
	1 000 EUR					

## Verwaltungshaushalt

Personalausgaben	110 596	6 280	2 736	-	77 163	67 631
Sächlicher Verwaltungs- und Betriebsaufwand	663 304	7 998	5 723	-	13 931	11 632
Verwaltungs- und Betriebsausgaben	638 358	7 308	5 335	-	11 461	9 454
Erstattungen von Ausgaben des Verwaltungshaushalts	24 946	691	388	-	2 469	2 178
Zuweisungen und Zuschüsse	12 749	523	21	-	5 912	5 111
Zuweisungen und sonstige Zuschüsse für laufende Zwecke	12 739	523	21	-	5 903	5 102
Schuldendiensthilfen	9	-	-	-	9	9
soziale Leistungen	-	-	-	-	-	-
Sonstige Finanzausgaben	3 297	6	6	-	382	30
Zinsausgaben	1 896	6	6	-	87	23
allgemeine Zuweisungen und Umlagen	167	-	-	-	-	-
Bruttoausgaben des Verwaltungshaushalts	789 945	14 807	8 486	-	97 387	84 404
abzüglich Zahlungen von Zweckverbänden	145	-	-	-	-	-
Gesamtausgaben des Verwaltungshaushalts	789 800	14 807	8 486	-	97 387	84 404

## Vermögenshaushalt

Gewährung von Darlehen	873	-	-	-	-	-
Vermögenserwerb	13 387	634	608	-	3 374	2 964
Baumaßnahmen	40 152	9 653	9 638	-	9 966	9 628
Tilgung von Krediten	10 344	136	136	-	145	35
Zuweisungen und Zuschüsse für Investitionen	2 056	139	139	-	966	966
Sonstige Ausgaben des Vermögenshaushalts	0	-	-	-	-	-
Bruttoausgaben des Vermögenshaushalts	66 813	10 562	10 521	-	14 451	13 593
abzüglich Zahlungen von Zweckverbänden	50	4	4	-	0	0
Gesamtausgaben des Vermögenshaushalts	66 763	10 558	10 517	-	14 451	13 593
Gesamtausgaben des Verwaltungs- und Vermögenshaushalts	856 563	25 365	19 003	-	111 838	97 997
abzüglich haushaltstechnische Verrechnungen	334	4	-	-	27	27
Bereinigte Gesamtausgaben	856 229	25 361	19 003	-	111 812	97 970
abzüglich Zahlungen von anderen Ebenen des öffentlichen Bereichs	769 013	22 891	17 558	-	108 055	96 404
Nettoausgaben	87 217	2 470	1 445	-	3 757	1 567

Ausgabeart	Gesundheit, Sport, Erholung		Bau- und Wohnungswesen, Verkehr	
	zusammen	Sportstätten und Bäder	zusammen	Wasserläufe, Wasserbau
	5	56,57	6	69
1 000 EUR				

#### Verwaltungshaushalt

Personalausgaben	7 152	509	2 183	1 581
Sächlicher Verwaltungs- und Betriebsaufwand	3 240	2 237	4 621	2 509
Verwaltungs- und Betriebsausgaben	2 776	1 776	4 151	2 269
Erstattungen von Ausgaben des Verwaltungshaushalts	464	461	470	240
Zuweisungen und Zuschüsse	5	-	1 327	-
Zuweisungen und sonstige Zuschüsse für laufende Zwecke	5	-	1 327	-
Schuldendiensthilfen	-	-	-	-
soziale Leistungen	-	-	-	-
Sonstige Finanzausgaben	1	1	514	14
Zinsausgaben	1	1	14	14
allgemeine Zuweisungen und Umlagen	-	-	-	-
Bruttoausgaben des Verwaltungshaushalts	10 398	2 748	8 646	4 104
abzüglich Zahlungen von Zweckverbänden	5	5	9	9
Gesamtausgaben des Verwaltungshaushalts	10 393	2 742	8 636	4 094

#### Vermögenshaushalt

Gewährung von Darlehen	-	-	-	-
Vermögenserwerb	1 528	1 378	2 634	926
Baumaßnahmen	95	59	16 979	8 626
Tilgung von Krediten	36	36	-	-
Zuweisungen und Zuschüsse für Investitionen	2	-	467	9
Sonstige Ausgaben des Vermögenshaushalts	-	-	-	-
Bruttoausgaben des Vermögenshaushalts	1 660	1 472	20 080	9 561
abzüglich Zahlungen von Zweckverbänden	0	-	-	-
Gesamtausgaben des Vermögenshaushalts	1 659	1 472	20 080	9 561
Gesamtausgaben des Verwaltungs- und Vermögenshaushalts	12 052	4 214	28 716	13 655
abzüglich haushaltstechnische Verrechnungen	-	-	1	1
Bereinigte Gesamtausgaben	12 052	4 214	28 715	13 654
abzüglich Zahlungen von anderen Ebenen des öffentlichen Bereichs	7 918	4 475	18 635	12 945
Nettoausgaben	4 134	- 261	10 080	709

Ausgabeart	Öffentliche Einrichtungen, Wirtschaftsförderung				Wirtschaftliche Unternehmen, allgemeines Grund- und Sondervermögen		
	zusammen	Abwasser- beseitigung	Bestattungs- wesen	Fremden- verkehr, sonstige Förderung von Wirt- schaft und Verkehr	zusammen	Wasser- versorgungs- unter- nehmen	land- und forst- wirtschaft- liche Unter- nehmen
	7	70	75	79	8	815	85
	1 000 EUR						

#### Verwaltungshaushalt

Personalausgaben	1 650	3	240	1 406	11 396	245	10 661
Sächlicher Verwaltungs- und Betriebsaufwand	9 952	2 528	446	3 458	617 935	657	9 697
Verwaltungs- und Betriebsausgaben	4 684	1 793	346	2 545	603 472	329	7 353
Erstattungen von Ausgaben des Verwaltungshaushalts	5 268	735	100	913	14 462	328	2 344
Zuweisungen und Zuschüsse	4 182	-	18	4 165	716	-	437
Zuweisungen und sonstige Zuschüsse für laufende Zwecke	4 182	-	18	4 165	716	-	437
Schuldendiensthilfen	-	-	-	-	-	-	-
soziale Leistungen	-	-	-	-	-	-	-
Sonstige Finanzausgaben	336	33	3	299	429	-	106
Zinsausgaben	-	-	-	-	382	-	84
allgemeine Zuweisungen und Umlagen	-	-	-	-	-	-	-
Bruttoausgaben des Verwaltungshaushalts	16 121	2 565	708	9 329	630 476	902	20 901
abzüglich Zahlungen von Zweckverbänden	-	-	-	-	96	79	17
Gesamtausgaben des Verwaltungshaushalts	16 121	2 565	708	9 329	630 380	823	20 883

#### Vermögenshaushalt

Gewährung von Darlehen	3	3	-	-	-	-	-
Vermögenserwerb	850	240	10	600	1 076	14	1 062
Baumaßnahmen	849	351	56	442	1 140	1 140	-
Tilgung von Krediten	-	-	-	-	2 673	-	4
Zuweisungen und Zuschüsse für Investitionen	476	426	-	50	-	-	-
Sonstige Ausgaben des Vermögenshaushalts	-	-	-	-	-	-	-
Bruttoausgaben des Vermögenshaushalts	2 178	1 020	66	1 092	4 889	1 154	1 066
abzüglich Zahlungen von Zweckverbänden	-	-	-	-	3	3	-
Gesamtausgaben des Vermögenshaushalts	2 178	1 020	66	1 092	4 886	1 151	1 066
Gesamtausgaben des Verwaltungs- und Vermögenshaushalts	18 299	3 585	774	10 420	635 266	1 975	21 949
abzüglich haushaltstechnische Verrechnungen	18	-	0	18	281	-	281
Bereinigte Gesamtausgaben	18 280	3 585	774	10 402	634 985	1 975	21 668
abzüglich Zahlungen von anderen Ebenen des öffentlichen Bereichs	17 311	4 006	392	7 975	585 707	72	13 998
Nettoausgaben	970	- 421	382	2 427	49 278	1 903	7 670

Einnahmeart	Insgesamt	Schulen, Wissenschaft, Forschung, Kulturpflege			Soziale Sicherung	
		zusammen	allgemein- bildende Schulen, Förder- schulen	berufliche Schulen	zusammen	Tagesein- richtungen für Kinder
		2,3	21,22,27,28	24	4	464
	1 000 EUR					

## Verwaltungshaushalt

Allgemeine Zuweisungen und Umlagen	3 737	-	-	-	-	-
allgemeine Zuweisungen	-	-	-	-	-	-
allgemeine Umlagen	3 737	-	-	-	-	-
Einnahmen aus Verwaltung und Betrieb	774 350	16 462	9 193	-	104 911	90 632
Gebühren, sonstige zweckgebundene Abgaben	9 468	1 520	358	-	2 474	2 438
übrige Verwaltungs- und Betriebseinnahmen	18 647	321	39	-	3 494	157
Erstattungen von Ausgaben des Verwaltungshaushalts	44 454	275	59	-	11 902	3 085
Zuweisungen und Zuschüsse für laufende Zwecke	701 709	14 275	8 737	-	87 041	84 952
Sonstige Finanzeinnahmen	26 206	53	8	-	1 258	24
Bruttoeinnahmen des Verwaltungshaushalts	804 293	16 515	9 200	-	106 169	90 656
abzüglich Zahlungen von Zweckverbänden	145	-	-	-	-	-
Gesamteinnahmen des Verwaltungshaushalts	804 148	16 515	9 200	-	106 169	90 656

## Vermögenshaushalt

Rückflüsse von Darlehen	1 567	-	-	-	1 204	-
Einnahmen aus der Veräußerung von Beteiligungen	332	-	-	-	-	-
Einnahmen aus der Veräußerung von Sachvermögen	7 772	0	-	-	343	68
Beiträge und ähnliche Entgelte	373	-	-	-	156	156
Zuweisungen und Zuschüsse für Investitionen	35 512	8 822	8 791	-	9 381	9 370
Einnahmen aus Krediten	7 911	-	-	-	110	110
Bruttoeinnahmen des Vermögenshaushalts	53 467	8 822	8 791	-	11 195	9 704
abzüglich Zahlungen von Zweckverbänden	50	4	4	-	0	0
Gesamteinnahmen des Vermögenshaushalts	53 417	8 818	8 787	-	11 195	9 704
Gesamteinnahmen des Verwaltungs- und Vermögenshaushalts	857 565	25 333	17 988	-	117 364	100 360
abzüglich haushaltstechnische Verrechnungen	334	-	-	-	0	0
Bereinigte Gesamteinnahmen	857 231	25 333	17 988	-	117 363	100 360
abzüglich Zahlungen von anderen Ebenen des öffentlichen Bereichs	769 013	22 891	17 558	-	108 055	96 404
Nettoeinnahmen	88 218	2 442	430	-	9 309	3 956
Mehrausgaben (-) / Mehreinnahmen (+)	1 001	- 32	- 1 015	-	5 525	2 363
des Verwaltungshaushalts	14 348	1 707	714	-	8 782	6 252
des Vermögenshaushalts	- 13 346	- 1 739	- 1 729	-	- 3 257	- 3 889



Einnahmeart	Gesundheit, Sport, Erholung		Bau- und Wohnungswesen, Verkehr	
	zusammen	Sportstätten und Bäder	zusammen	Wasserläufe, Wasserbau
	5	56,57	6	69
1 000 EUR				

#### Verwaltungshaushalt

Allgemeine Zuweisungen und Umlagen	-	-	-	-
allgemeine Zuweisungen	-	-	-	-
allgemeine Umlagen	-	-	-	-
Einnahmen aus Verwaltung und Betrieb	9 246	3 837	8 250	5 254
Gebühren, sonstige zweckgebundene Abgaben	2 425	497	84	5
übrige Verwaltungs- und Betriebseinnahmen	1 194	1 181	146	3
Erstattungen von Ausgaben des Verwaltungshaushalts	3 312	32	569	59
Zuweisungen und Zuschüsse für laufende Zwecke	2 316	2 127	7 451	5 186
Sonstige Finanzeinnahmen	22	11	88	3
Bruttoeinnahmen des Verwaltungshaushalts	9 268	3 848	8 338	5 257
abzüglich Zahlungen von Zweckverbänden	5	5	9	9
Gesamteinnahmen des Verwaltungshaushalts	9 263	3 842	8 328	5 247

#### Vermögenshaushalt

Rückflüsse von Darlehen	-	-	-	-
Einnahmen aus der Veräußerung von Beteiligungen	-	-	-	-
Einnahmen aus der Veräußerung von Sachvermögen	3	-	3 806	71
Beiträge und ähnliche Entgelte	-	-	-	-
Zuweisungen und Zuschüsse für Investitionen	2 425	2 378	11 024	7 924
Einnahmen aus Krediten	-	-	-	-
Bruttoeinnahmen des Vermögenshaushalts	2 428	2 378	14 829	7 995
abzüglich Zahlungen von Zweckverbänden	0	-	-	-
Gesamteinnahmen des Vermögenshaushalts	2 427	2 378	14 829	7 995
Gesamteinnahmen des Verwaltungs- und Vermögenshaushalts	11 690	6 220	23 158	13 243
abzüglich haushaltstechnische Verrechnungen	-	-	-	-
Bereinigte Gesamteinnahmen	11 690	6 220	23 158	13 243
abzüglich Zahlungen von anderen Ebenen des öffentlichen Bereichs	7 918	4 475	18 635	12 945
Nettoeinnahmen	3 772	1 745	4 523	297
Mehrausgaben (-) / Mehreinnahmen (+)	- 362	2 006	- 5 558	- 413
des Verwaltungshaushalts	- 1 130	1 100	- 308	1 153
des Vermögenshaushalts	768	906	- 5 250	- 1 566

Einnahmeart	Öffentliche Einrichtungen, Wirtschaftsförderung				Wirtschaftliche Unternehmen, allgemeines Grund- und Sondervermögen		
	zusammen	Abwasser- beseitigung	Bestattungs- wesen	Fremden- verkehr, sonstige Förderung von Wirt- schaft und Verkehr	zusammen	Wasser- versorgungs- unter- nehmen	land- und forst- wirtschaft- liche Unter- nehmen
	7	70	75	79	8	815	85
	1 000 EUR						

#### Verwaltungshaushalt

Allgemeine Zuweisungen und Umlagen	-	-	-	-	-	-	-
allgemeine Zuweisungen	-	-	-	-	-	-	-
allgemeine Umlagen	-	-	-	-	-	-	-
Einnahmen aus Verwaltung und Betrieb	18 794	2 634	707	10 509	608 506	1 195	23 186
Gebühren, sonstige zweckgebundene Abgaben	443	38	303	103	2 357	997	1 252
übrige Verwaltungs- und Betriebseinnahmen	1 823	1	2	1 815	8 592	47	7 482
Erstattungen von Ausgaben des Verwaltungshaushalts	6 426	19	105	1 364	19 730	151	8 120
Zuweisungen und Zuschüsse für laufende Zwecke	10 101	2 577	297	7 227	577 826	-	6 332
Sonstige Finanzeinnahmen	95	12	0	82	23 808	29	706
Bruttoeinnahmen des Verwaltungshaushalts	18 888	2 647	707	10 592	632 313	1 224	23 891
abzüglich Zahlungen von Zweckverbänden	-	-	-	-	96	79	17
Gesamteinnahmen des Verwaltungshaushalts	18 888	2 647	707	10 592	632 217	1 145	23 874

#### Vermögenshaushalt

Rückflüsse von Darlehen	-	-	-	-	-	-	-
Einnahmen aus der Veräußerung von Beteiligungen	-	-	-	-	160	-	-
Einnahmen aus der Veräußerung von Sachvermögen	2 928	193	-	2 734	43	-	43
Beiträge und ähnliche Entgelte	195	-	244	- 49	59	36	23
Zuweisungen und Zuschüsse für Investitionen	1 469	1 290	69	109	126	3	123
Einnahmen aus Krediten	138	138	-	-	5	-	5
Bruttoeinnahmen des Vermögenshaushalts	4 731	1 622	314	2 795	392	39	193
abzüglich Zahlungen von Zweckverbänden	-	-	-	-	3	3	-
Gesamteinnahmen des Vermögenshaushalts	4 731	1 622	314	2 795	389	36	193
Gesamteinnahmen des Verwaltungs- und Vermögenshaushalts	23 619	4 269	1 021	13 387	632 606	1 182	24 067
abzüglich haushaltstechnische Verrechnungen	26	-	26	-	284	-	284
Bereinigte Gesamteinnahmen	23 593	4 269	994	13 387	632 322	1 182	23 783
abzüglich Zahlungen von anderen Ebenen des öffentlichen Bereichs	17 311	4 006	392	7 975	585 707	72	13 998
Nettoeinnahmen	6 282	262	602	5 412	46 615	1 110	9 785
Mehrausgaben (-) / Mehreinnahmen (+)	5 320	683	247	2 966	- 2 660	- 793	2 118
des Verwaltungshaushalts	2 768	81	- 0	1 263	1 837	322	2 991
des Vermögenshaushalts	2 552	602	247	1 703	- 4 497	- 1 115	- 873

## Kreisfreie Städte (numerisch)

KR	Kreis	KR	Kreis
111	Koblenz, St.	315	Mainz, St.
211	Trier, St.	316	Neustadt a. d. Weinstr., St.
311	Frankenthal (Pfalz), St.	317	Pirmasens, St.
312	Kaiserslautern, St.	318	Speyer, St.
313	Landau i. d. Pf., St.	319	Worms, St.
314	Ludwigshafen a. Rh., St.	320	Zweibrücken, St.

## Kreise (numerisch)

KR	Kreis	KR	Kreis
131	Ahrweiler	233	Vulkaneifel
132	Altenkirchen (Ww.)	235	Trier-Saarburg
133	Bad Kreuznach	331	Alzey-Worms
134	Birkenfeld	332	Bad Dürkheim
135	Cochem-Zell	333	Donnersbergkreis
137	Mayen-Koblenz	334	Germersheim
138	Neuwied	335	Kaiserslautern
140	Rhein-Hunsrück-Kreis	336	Kusel
141	Rhein-Lahn-Kreis	337	Südliche Weinstraße
143	Westerwaldkreis	338	Rhein-Pfalz-Kreis
231	Bernkastel-Wittlich	339	Mainz-Bingen
232	Eifelkreis Bitburg-Prüm	340	Südwestpfalz

## Verbandsgemeinden (numerisch)

KR	VG	Verbandsgemeinde	KR	VG	Verbandsgemeinde
131	01	Adenau	140	09	Hunsrück-Mittelrhein
131	02	Altenahr	141	03	Diez
131	03	Bad Breisig	141	07	Nastätten
131	04	Brohlthal	141	09	Loreley
132	03	Herdorf-Daaden	141	10	Bad Ems-Nassau
132	06	Hamm (Sieg)	141	11	Aar-Einrich
132	07	Kirchen (Sieg)	143	01	Bad Marienberg (Westerwald)
132	08	Wissen	143	02	Hachenburg
132	09	Betzdorf-Gebhardshain	143	03	Höhr-Grenzhausen
132	10	Altenkirchen-Flammersfeld	143	04	Montabaur
133	01	Bad Kreuznach	143	05	Ransbach-Baumbach
133	06	Rüdesheim	143	06	Rennerod
133	09	Kirner Land	143	07	Selters (Westerwald)
133	10	Nahe-Glan	143	08	Wallmerod
133	11	Langenlonsheim-Stromberg	143	09	Westerburg
134	01	Baumholder	143	10	Wirges
134	02	Birkenfeld	231	01	Bernkastel-Kues
134	05	Herrstein-Rhaunen	231	06	Thalfang am Erbeskopf
135	01	Cochem-Land	231	08	Wittlich-Land
135	02	Kaisersesch	231	09	Traben-Trarbach
135	03	Ulmen	232	01	Arzfeld
135	05	Zell (Mosel)	232	05	Südeifel
137	01	Pellenz	232	06	Prüm
137	02	Maifeld	232	07	Speicher
137	03	Vordereifel	232	08	Bitburger Land
137	04	Mendig	233	01	Daun
137	07	Vallendar	233	04	Kelberg
137	08	Weißenthurm	233	06	Gerolstein
137	09	Rhein-Mosel			
138	01	Asbach			
138	02	Bad Honningen			
138	03	Dierdorf			
138	04	Linz am Rhein			
138	05	Puderbach			
138	07	Unkel			
138	09	Rengsdorf-Waldbreitbach			
140	03	Kastellaun			
140	04	Kirchberg (Hunsrück)			
140	08	Simmern-Rheinböllen			

KR	VG	Verbandsgemeinde
----	----	------------------

235	01	Hermeskeil
235	03	Konz
235	04	Ruwer
235	06	Schweich an der Römischen Weinstraße
235	07	Trier-Land
235	08	Saarburg-Kell
331	01	Alzey-Land
331	02	Eich
331	03	Monsheim
331	05	Wöllstein
331	06	Wörrstadt
331	07	Wonnegau
332	01	Deidesheim
332	02	Freinsheim
332	05	Lambrecht (Pfalz)
332	06	Wachenheim an der Weinstraße
332	07	Leiningerland
333	02	Eisenberg (Pfalz)
333	03	Göllheim
333	04	Kirchheimbolanden
333	06	Winnweiler
333	07	Nordpfälzer Wald
334	01	Bellheim
334	02	Hagenbach
334	03	Jockgrim
334	04	Kandel
334	05	Lingenfeld
334	06	Rülzheim
335	01	Bruchmühlbach-Miesau
335	02	Enkenbach-Alsenborn
335	08	Ramstein-Miesenbach
335	09	Weilerbach
335	10	Otterbach-Otterberg

KR	VG	Verbandsgemeinde
----	----	------------------

335	11	Landstuhl
336	08	Lauterecken-Wolfstein
336	09	Oberes Glantal
336	10	Kusel-Altenglan
337	01	Annweiler am Trifels
337	02	Bad Bergzabern
337	03	Edenkoben
337	04	Herxheim
337	05	Landau-Land
337	06	Maikammer
337	07	Offenbach an der Queich
338	01	Dannstadt-Schauernheim
338	04	Maxdorf
338	06	Lambsheim-Heßheim
338	07	Römerberg-Dudenhofen
338	08	Rheinauen
339	01	Rhein-Nahe
339	02	Bodenheim
339	03	Gau-Algesheim
339	06	Nieder-Olm
339	07	Rhein-Selz
339	08	Sprendlingen-Gensingen
340	01	Dahner Felsenland
340	02	Hauenstein
340	03	Pirmasens-Land
340	04	Rodalben
340	06	Waldfischbach-Burgalben
340	08	Zweibrücken-Land
340	09	Thaleischweiler-Wallhalben

## Verbandsgemeinden (alphabetisch)

Verbandsgemeinde	KR	VG	Verbandsgemeinde	KR	VG
<b>A</b>			<b>G</b>		
Aar-Einrich	141	11	Gau-Algesheim	339	03
Adenau	131	01	Gerolstein	233	06
Altenahr	131	02	Göllheim	333	03
Altenkirchen-Flammersfeld	132	10			
Alzey-Land	331	01			
Annweiler am Trifels	337	01	<b>H</b>		
Arzfeld	232	01	Hachenburg	143	02
Asbach	138	01	Hagenbach	334	02
			Hamm (Sieg)	132	06
<b>B</b>			Hauenstein	340	02
Bad Bergzabern	337	02	Herdorf-Daaden	132	03
Bad Breisig	131	03	Hermeskeil	235	01
Bad Ems-Nassau	141	10	Herrstein-Rhaunen	134	05
Bad Hönningen	138	02	Herxheim	337	04
Bad Kreuznach	133	01	Höhr-Grenzhausen	143	03
Bad Marienberg (Westerwald)	143	01	Hunsrück-Mittelrhein	140	09
Baumholder	134	01			
Bellheim	334	01	<b>J</b>		
Bernkastel-Kues	231	01	Jockgrim	334	03
Betzdorf-Gebhardshain	132	09			
Birkenfeld	134	02	<b>K</b>		
Bitburger Land	232	08	Kaisersesch	135	02
Bodenheim	339	02	Kandel	334	04
Brohlthal	131	04	Kastellaun	140	03
Bruchmühlbach-Miesau	335	01	Kelberg	233	04
			Kirchberg (Hunsrück)	140	04
<b>C</b>			Kirchen (Sieg)	132	07
Cochem-Land	135	01	Kirchheimbolanden	333	04
			Kirner Land	133	09
<b>D</b>			Konz	235	03
Dahner Felsenland	340	01	Kusel-Altenglan	336	10
Dannstadt-Schauernheim	338	01			
Daun	233	01	<b>L</b>		
Deidesheim	332	01	Lambrecht (Pfalz)	332	05
Dierdorf	138	03	Lambsheim-Heßheim	338	06
Diez	141	03	Landau-Land	337	05
			Landstuhl	335	11
<b>E</b>			Langenlonsheim-Stromberg	133	11
Edenkoben	337	03	Lauterecken-Wolfstein	336	08
Eich	331	02	Leiningerland	332	07
Eisenberg (Pfalz)	333	02	Lingenfeld	334	05
Enkenbach-Alsenborn	335	02	Linz am Rhein	138	04
			Loreley	141	08
<b>F</b>					
Freinsheim	332	02			

Verbandsgemeinde	KR	VG	Verbandsgemeinde	KR	VG
<b>M</b>			<b>T</b>		
Maifeld	137	02	Thaleischweiler-Wallhalben	340	09
Maikammer	337	06	Thalfang am Erbeskopf	231	06
Maxdorf	338	04	Traben-Trarbach	231	07
Mendig	137	04	Trier-Land	235	07
Monsheim	331	03			
Montabaur	143	04			
			<b>U</b>		
<b>N</b>			Ulmen	135	03
Nahe-Glan	133	10	Unkel	138	07
Nastätten	141	07			
Nieder-Olm	339	06	<b>V</b>		
Nordpfälzer Land	333	07	Vallendar	137	07
			Vordereifel	137	03
<b>O</b>					
Oberes Glantal	336	09	<b>W</b>		
Offenbach an der Queich	337	07	Wachenheim an der Weinstraße	332	06
Otterbach-Otterberg	335	10	Waldfischbach-Burgalben	340	06
			Wallmerod	143	08
<b>P</b>			Weilerbach	335	09
Pellenz	137	01	Weißenthurm	137	08
Pirmasens-Land	340	03	Westerburg	143	09
Prüm	232	06	Winnweiler	333	06
Puderbach	138	05	Wirges	143	10
			Wissen	132	08
<b>R</b>			Wittlich-Land	231	08
Ramstein-Miesenbach	335	08	Wonnegau	331	07
Ransbach-Baumbach	143	05	Wöllstein	331	05
Rengsdorf-Waldbreitbach	138	09	Wörrstadt	331	06
Rennerod	143	06			
Rheinauen	338	08	<b>Z</b>		
Rhein-Mosel	137	09	Zell (Mosel)	135	05
Rhein-Nahe	339	01	Zweibrücken-Land	340	08
Rhein-Selz	339	07			
Rodalben	340	04			
Römerberg-Dudenhofen	338	07			
Ruwer	235	04			
Rüdesheim	133	06			
Rülzheim	334	06			
<b>S</b>					
Saarlouis	235	08			
Schweich an der Römischen Weinstraße	235	06			
Selters (Westerwald)	143	07			
Simmern-Rheinböllen	140	08			
Speicher	232	07			
Sprendlingen-Gensingen	339	08			
Südeifel	232	05			

## 4. Gemeinden

PLZ	Gemeindenname	KR	GE	VG	PLZ	Gemeindenname	KR	GE	VG
A					54597	Auw bei Prüm	232	202	06
					54441	Ayl	235	002	08
54298	Aach	235	001	07	B				
55767	Abentheuer	134	001	02					
55568	Abtweiler	133	001	10	56729	Baar	137	007	03
56729	Acht	137	001	03	55422	Bacharach, Stadt	339	003	01
55767	Achtelsbach	134	002	02	57610	Bachenberg	132	004	10
53518	Adenau, Stadt	131	001	01	76887	Bad Bergzabern, Stadt	337	005	02
67742	Adenbach	336	001	08	56864	Bad Bertrich	135	501	03
54689	Affler	232	001	05	53498	Bad Breisig, Stadt	131	006	03
53506	Ahrbrück	131	002	02	67098	Bad Dürkheim, Stadt	332	002	00
56459	Ailertchen	143	200	09	56130	Bad Ems, Stadt	141	006	10
76857	Albersweiler	337	001	01	53557	Bad Hönningen, Stadt	138	004	02
66871	Albessen	336	002	10	55545	Bad Kreuznach, große kreisangehörige Stadt	133	006	00
55234	Albig	331	001	01	56470	Bad Marienberg (Westerwald), Stadt	143	206	01
67308	Albisheim (Pfrimm)	333	001	03	53474	Bad Neuenahr-Ahrweiler, Stadt	131	007	00
56859	Alf	135	001	05	55566	Bad Sobernheim, Stadt	133	501	10
56828	Alflen	135	002	03	54657	Badem	232	007	08
56332	Alken	137	201	09	56291	Badenhard	140	005	09
55758	Allenbach	134	003	05	55576	Badenheim	339	004	08
56370	Allendorf	141	001	11	54314	Baldringen	235	003	08
55595	Allenfeld	133	002	06	65558	Balduinstein	141	503	03
57610	Almersbach	132	001	10	54597	Balesfeld	232	203	08
57642	Alpenrod	143	202	02	66851	Bann	335	002	11
56237	Alsbach	143	001	05	56424	Bannberscheid	143	003	10
57518	Alsdorf	132	002	09	76889	Barbelroth	337	006	02
54668	Alsdorf	232	002	05	55758	Bärenbach	133	008	09
67821	Alsenz	333	003	07	55483	Bärenbach	140	006	04
67577	Alsheim	331	002	02	53534	Barweiler	131	008	01
67482	Altdorf	337	002	03	55606	Bärweiler	133	009	10
53505	Altenahr	131	003	02	54578	Basberg	233	002	06
55585	Altenbamburg	133	003	01	56220	Bassenheim	137	202	08
65624	Altendiez	141	002	03	67271	Battenberg (Pfalz)	332	003	07
66885	Altenglan	336	003	10	66484	Battweiler	340	202	08
66903	Altenkirchen	336	004	09	53534	Bauler	131	009	01
57610	Altenkirchen (Westerwald), Stadt	132	501	10	54673	Bauler	232	008	05
56288	Alterkülz	140	001	03	55774	Baumholder, Stadt	134	005	01
66484	Althornbach	340	201	08	54538	Bausendorf	231	004	09
56858	Altlay	135	003	05	54636	Baustert	232	009	08
67317	Altleiningen	332	001	07	67808	Bayerfeld-Steckweiler	333	004	07
54518	Altrich	231	001	08	56132	Becheln	141	008	10
67122	Altrip	338	001	08	55234	Bechenheim	331	005	01
54636	Altscheid	232	003	05	67827	Becherbach	133	011	10
56858	Altstrimmig	135	004	05	55608	Becherbach bei Kirm	133	010	09
55469	Altweidelbach	140	002	08	66894	Bechhofen	340	203	08
55232	Alzey, Stadt	331	003	00	67595	Bechtheim	331	006	07
54675	Ammeldingen an der Our	232	004	05	55234	Bechtolsheim	331	007	01
54673	Ammeldingen bei Neuerburg	232	005	05	66885	Bedesbach	336	106	10
56626	Andernach, große kreisangehörige Stadt	137	003	00	54662	Beilingen	232	010	07
56584	Anhausen	138	002	09	56814	Beilstein	135	007	01
76855	Annweiler am Trifels, Stadt	337	501	01	67259	Beindersheim	338	002	06
56729	Anschau	137	004	03	54552	Beinhausen	233	003	04
53533	Antweiler	131	004	01	54340	Bekond	235	004	06
55437	Appenheim	339	001	03	56858	Belg	140	007	04
56769	Arbach	233	201	04	55469	Belgweiler	140	008	08
53533	Aremberg	131	005	01	56745	Bell	137	008	04
54518	Arenrath	231	003	08	56288	Bell (Hunsrück)	140	009	03
56729	Arft	137	006	03	76756	Bellheim	334	001	01
55595	Argenschwang	133	004	06	56459	Bellingen	143	207	09
55496	Argenthal	140	003	08	56290	Beltheim	140	010	03
55288	Armsheim	331	004	06	56170	Bendorf, Stadt	137	203	00
56244	Arnshöfen	143	203	08	54538	Bengel	231	005	09
56337	Arzbach	141	201	10	67808	Bennhausen	333	005	04
54687	Arzfeld	232	201	01	55494	Benzweiler	140	011	08
55758	Asbach	134	004	05	56769	Bereborn	233	202	04
53567	Asbach	138	003	01	56766	Berenbach	233	203	04
67753	Aschbach	336	005	08	53505	Berg	131	011	02
55459	Aspishheim	339	002	08	56357	Berg	141	009	07
57627	Astert	143	204	02	76768	Berg (Pfalz)	334	002	02
56370	Attenhausen	141	003	10	55608	Bergen	134	006	05
57629	Atzelgift	143	205	02	55469	Bergenhäusen	140	012	08
56766	Auderath	135	005	03	56368	Berghausen	141	010	11
56357	Auel	141	004	08	55776	Berglangenbach	134	007	01
55569	Auen	133	005	10	54426	Berglicht	231	006	06
65582	Aull	141	005	03					
54664	Auw an der Kyll	232	006	07					

PLZ	Gemeindenname	KR	GE	VG	PLZ	Gemeindenname	KR	GE	VG
54518	Bergweiler	231	007	08	54316	Bonerath	235	010	04
54673	Berkoth	232	011	05	53539	Bongard	233	206	04
54570	Berlingen	233	004	06	55595	Boos	133	014	06
56729	Bermel	137	011	03	56729	Boos	137	014	03
67593	Bermersheim	331	009	07	56154	Boppard, Stadt	140	501	00
55234	Bermersheim vor der Höhe	331	008	01	54422	Börfink	134	011	02
54578	Berndorf	233	005	06	53539	Borler	233	207	04
56370	Berndroth	141	011	11	55237	Bornheim	331	012	01
54470	Bernkastel-Kues, Stadt	231	008	01	76879	Bornheim	337	014	07
57614	Berod bei Hachenburg	132	201	10	56348	Bornich	141	016	08
56414	Berod bei Wallmerod	143	208	08	57614	Borod	143	212	02
54673	Berscheid	232	012	05	67725	Börrstadt	333	009	06
55777	Berschweiler bei Baumholder	134	008	01	66904	Börsborn	336	008	09
55608	Berschweiler bei Kirm	134	009	05	66887	Bosenbach	336	009	10
56459	Berzhahn	143	209	09	66504	Bottenbach	340	205	03
57632	Berzhausen	132	005	10	54552	Boxberg	233	010	04
54413	Bescheid	235	005	01	57555	Brachbach	132	012	07
54570	Betteldorf	233	006	01	56761	Brachtendorf	135	011	02
56355	Bettendorf	141	012	07	56459	Brandscheid	143	213	09
54533	Bettenfeld	231	009	08	54608	Brandscheid	232	207	06
54646	Bettingen	232	013	08	56338	Braubach, Stadt	141	501	02
57518	Betzdorf, Stadt	132	006	09	54472	Brauneberg	231	012	01
56283	Beulich	140	201	09	56288	Braunshorn	140	018	03
56825	Beuren	135	008	03	55595	Braunweiler	133	015	06
54413	Beuren (Hochwald)	235	008	01	55606	Brauweiler	133	016	09
56291	Bickenbach	140	014	09	54636	Brecht	232	020	08
54636	Bickendorf	232	014	08	54426	Breit	231	202	06
55234	Biebelnheim	331	010	01	56237	Breitenau	143	006	05
55546	Biebelnheim	133	012	01	66916	Breitenbach	336	010	09
55471	Biebern	140	015	08	55592	Breitenheim	133	017	10
56370	Biebrich	141	013	11	55758	Breienthal	134	013	05
66917	Biedershausen	340	204	09	53547	Breitscheid	138	006	09
67308	Biedesheim	333	006	03	54422	Breitscheid	339	007	01
54636	Biersdorf am See	232	015	08	57539	Breitscheidt	132	013	06
54675	Biesdorf	232	016	05	56370	Bremberg	141	018	11
56414	Bilkheim	143	210	08	56814	Bremm	135	012	01
76831	Billigheim-Ingenheim	337	007	05	56651	Brenk	131	201	04
55411	Bingen am Rhein, große kreisangehörige Stadt	339	005	00	56479	Bretthausen	143	214	06
56754	Binningen	135	009	02	55559	Bretzenheim	133	018	11
54518	Binsfeld	231	010	08	67725	Breunigweiler	333	011	06
54587	Birgel	233	007	06	56321	Brey	137	204	09
57589	Birkenbeul	132	007	06	56867	Briedel	135	013	05
55765	Birkenfeld, Stadt	134	010	02	56829	Brieden	135	014	02
67134	Birkenheide	338	003	04	56820	Briedern	135	015	01
57587	Birken-Honigsessen	132	008	08	54646	Brimingen	232	502	08
76889	Birkenhördt	337	008	02	54552	Brockscheid	233	011	01
56291	Birkheim	140	016	09	56332	Brodembach	137	205	09
76831	Birkweiler	337	009	05	56754	Brohl	135	016	02
65626	Birlenbach	141	014	03	56656	Brohl-Lützing	131	014	03
57612	Birnbach	132	009	10	54518	Bruch	231	013	08
54574	Birresborn	233	204	06	57539	Bruchertseifen	132	014	06
54634	Birtlingen	232	017	08	53572	Bruchhausen	138	008	07
67294	Bischheim	333	007	04	66892	Bruchmühlbach-Miesau	335	003	01
67281	Bissersheim	332	004	07	55758	Bruchweiler	134	014	05
67806	Bisterschied	333	008	07	76891	Bruchweiler-Bärenbach	340	501	01
54634	Bitburg, Stadt	232	018	00	55767	Brücken	134	015	02
57539	Bitzen	132	010	06	66904	Brücken (Pfalz)	336	011	09
56865	Blankenrath	135	010	05	53539	Brücktal	233	208	04
66869	Blaubach	336	006	10	55606	Bruschied	133	201	09
54570	Bleckhausen	233	008	01	56814	Bruttig-Fankel	135	017	01
54608	Bleialf	232	206	06	56288	Bubach	140	020	08
67273	Bobenheim am Berg	332	005	02	67308	Bubenheim	333	012	03
67240	Bobenheim-Roxheim	338	004	00	55270	Bubenheim	339	008	03
76891	Bobenthal	340	001	01	67742	Buborn	336	012	08
67482	Böbingen	337	011	03	56290	Buch	140	021	03
76833	Böchingen	337	012	05	56357	Buch	141	019	07
55595	Bockenau	133	013	06	56823	Büchel	135	018	03
67278	Bockenheim an der Weinstraße	332	006	07	55491	Büchenbeuren	140	024	04
56412	Boden	143	005	04	54608	Buchet	232	208	06
53539	Bodenbach	233	205	04	53567	Buchholz (Westerwald)	138	080	01
55294	Bodenheim	339	006	02	55469	Budenbach	140	023	08
56357	Bogel	141	015	07	55257	Budenheim	339	009	00
67459	Böhl-Iggelheim	338	005	00	54610	Büdesheim	232	209	06
67295	Bolanden	333	010	04	54426	Büdlisch	231	203	06
55624	Bollenbach	134	012	05	55767	Buhlenberg	134	016	02
76887	Böllernborn	337	013	02	56859	Bullay	135	019	05
54669	Bollendorf	232	019	05	55626	Bundenbach	134	017	05
57648	Bölsberg	143	211	01	76891	Bundenthal	340	502	01
56579	Bonefeld	138	005	09	54597	Burbach	232	210	08
					56593	Bürdenbach	132	015	10



PLZ	Gemeindenname	KR	GE	VG	PLZ	Gemeindenname	KR	GE	VG
56843	Burg (Mosel)	231	014	09	55758	Dickesbach	134	019	05
54646	Burg	232	022	05	56332	Dieblich	137	207	09
56659	Burgbrohl	131	202	04	54538	Diefenbach	231	020	09
56332	Burgen	137	206	09	67811	Dielkirchen	333	014	07
54472	Burgen	231	016	01	56379	Dienethal	141	027	10
57632	Burglahr	132	016	10	55276	Dienheim	339	012	07
65558	Burgschwalbach	141	020	11	55765	Dienstweiler	134	020	02
55595	Burgsponheim	133	019	06	76889	Dierbach	337	018	02
76835	Burrweiler	337	015	03	56269	Dierdorf, Stadt	138	012	03
54424	Burtscheid	231	017	06	54533	Dierfeld	231	021	08
76891	Busenberg	340	002	01	54523	Dierscheid	231	022	08
57612	Busenhausen	132	017	10	56355	Diethardt	141	502	07
					66484	Dietrichingen	340	208	08
					65582	Diez, Stadt	141	029	03
C					55487	Dill	140	029	04
					55481	Dillendorf	140	030	04
56237	Caan	143	007	05	76848	Dimbach	340	006	02
67829	Callbach	133	020	10	54614	Dingdorf	232	216	06
67316	Carlsberg	332	007	07	55234	Dintesheim	331	014	01
56379	Charlottenberg	141	021	03	67246	Dirmstein	332	010	07
66978	Clausen	340	003	04	56729	Ditscheid	137	019	03
56812	Cochem, Stadt	135	020	01	67596	Dittelsheim-Heßloch	331	015	07
66497	Contwig	340	206	08	66903	Dittweiler	336	016	09
65558	Cramberg	141	022	03	54636	Dockendorf	232	026	08
67744	Cronenberg	336	013	08	54552	Dockweiler	233	018	01
					54518	Dodenburg	231	023	08
					54576	Dohm-Lammersdorf	233	019	06
D					56812	Dohr	135	021	01
					55278	Dolgesheim	339	013	07
57567	Daaden	132	018	03	56290	Dommershausen	140	202	03
56340	Dachsenhausen	141	023	02	66978	Donsieders	340	007	04
67273	Dackenheim	332	008	02	56379	Dörnberg	141	030	03
54649	Dackscheid	232	211	01	67585	Dorn-Dürkheim	339	201	07
54636	Dahlem	232	024	08	56357	Dornholzhausen	141	033	10
56348	Dahlheim	141	024	08	55444	Dörrebach	133	025	11
66994	Dahn, Stadt	340	004	01	76889	Dörrenbach	337	019	02
54689	Dahlen	232	212	01	67806	Dörmoschel	333	016	07
55595	Dalberg	133	021	06	56348	Dörscheid	141	031	08
54689	Daleiden	232	213	01	56370	Dörsdorf	141	032	11
55278	Dalheim	339	010	07	53533	Dorsel	131	018	01
55765	Dambach	134	018	02	55452	Dorsheim	133	026	11
54413	Damflos	235	014	01	56281	Dörth	140	031	09
55432	Damscheid	140	025	09	56305	Döttesfeld	138	013	05
53520	Dankerath	131	015	01	53520	Drees	233	210	04
67814	Dannenfels	333	013	04	57629	Dreifelden	143	215	02
67125	Dannstadt-Schauernheim	338	006	01	56414	Dreikirchen	143	011	08
54552	Darscheid	233	014	01	54518	Dreis	231	024	08
76848	Darstein	340	005	02	56472	Dreisbach	143	216	01
54689	Dasburg	232	214	01	54552	Dreis-Brück	233	020	01
53547	Dattenberg	138	009	04	67816	Dreisen	333	017	03
56589	Datzeroth	138	010	09	55585	Duchroth	133	027	06
55566	Daubach	133	022	10	54647	Dudeldorf	232	027	08
56412	Daubach	143	008	04	67373	Dudenhofen	338	007	07
54550	Daun, Stadt	233	501	01	53520	Dümpelfeld	131	501	01
56132	Dausenau	141	025	10	56754	Dünfus	135	022	02
54673	Dauwelshausen	232	025	05	56761	Dungenheim	135	023	02
55442	Daxweiler	133	023	11	66916	Dunzweiler	336	017	09
53426	Dedenbach	131	016	04	54597	Duppach	233	211	06
56237	Deesen	143	009	05	56307	Dürholz	138	014	05
67146	Deidesheim, Stadt	332	009	01					
67742	Deimberg	336	014	08	E				
66503	Dellfeld	340	207	08					
54552	Demerath	233	016	01	56424	Ebernahn	143	012	10
66871	Dennweiler-Frohnbach	336	015	10	56370	Ebertshausen	141	034	11
54570	Densborn	233	209	06	67280	Ebertsheim	332	012	07
53507	Dernau	131	017	02	54668	Echternacherbrück	232	028	05
56307	Dernbach	138	011	05	54636	Echtershausen	232	029	08
56428	Dernbach (Westerwald)	143	010	10	55599	Eckelsheim	331	017	05
76857	Dernbach	337	017	01	55444	Eckenroth	133	028	11
57520	Derschen	132	019	03	55777	Eckersweiler	134	021	01
55592	Desloch	133	024	10	54531	Eckfeld	231	025	08
56357	Dessighofen	141	026	10	67480	Edenkoben, Stadt	337	020	03
54340	Detzem	235	015	06	67483	Edesheim	337	021	03
54570	Deudesfeld	233	017	01	56814	Ediger-Eller	135	024	01
54411	Deuselbach	231	018	06	54636	Ehlentz	232	030	08
55278	Dexheim	339	011	07	56581	Ehlscheid	138	015	09
54426	Dhronecken	231	019	06	56357	Ehr	141	035	07
55494	Dichtelbach	140	027	08	66871	Ehweiler	336	018	10
57520	Dickendorf	132	020	09	67575	Eich	331	018	02
55483	Dickenschied	140	028	04					

PLZ	Gemeindenname	KR	GE	VG	PLZ	Gemeindenname	KR	GE	VG
57612	Eichelhardt	132	022	10	F				
57632	Eichen	132	023	10					
53533	Eichenbach	131	021	01					
54649	Eilscheid	232	217	01		56133	Fachbach	141	041 10
55278	Eimsheim	339	015	07		56814	Faid	135	029 01
56751	Einig	137	023	02		67808	Falkenstein	333	020 06
67753	Einöllen	336	019	08		54317	Farschweiler	235	021 04
67308	Einzelthum	333	018	03		56472	Fehl-Ritzhausen	143	222 01
54298	Eisenach	232	218	05		67824	Feilbingert	133	030 01
67304	Eisenberg (Pfalz), Stadt	333	019	02		54636	Feilsdorf	232	036 08
54533	Eisenschmitt	231	026	08		54341	Fell	235	022 06
56370	Eisighofen	141	036	11		57580	Fensdorf	132	030 09
56337	Eitelborn	143	013	04		54668	Ferschweiler	232	037 05
57580	Elben	132	024	09		54597	Feuerscheid	232	222 06
56459	Elbingen	143	501	08		54584	Feusdorf	233	023 06
55765	Elchweiler	134	022	02		57635	Fiersbach	132	031 10
57578	Elkenroth	132	025	09		56341	Filsen	141	042 02
55765	Ellenberg	134	023	02		56766	Filz	135	030 03
56242	Ellenhausen	143	015	07		67822	Finkenbach-Gersweiler	333	021 07
56821	Ellenz-Poltersdorf	135	025	01		54439	Fisch	235	025 08
55497	Ellern (Hunsrück)	140	035	08		55743	Fischbach	134	025 05
67158	Ellerstadt	332	013	06		67693	Fischbach	335	007 02
54552	Ellscheid	233	021	01		66996	Fischbach bei Dahn	340	011 01
55765	Ellweiler	134	024	02		54675	Fischbach-Oberraden	232	038 05
67471	Elmstein	332	014	05		65558	Flacht	141	043 11
56479	Elsoff (Westerwald)	143	218	06		57632	Flammersfeld	132	032 10
66887	Elzweiler	336	021	10		76835	Flemlingen	337	025 03
54673	Emmelbaum	232	031	05		54597	Fleringen	232	223 06
56281	Emmelshausen	140	036	09		54636	Fließern	232	039 08
57520	Emmerzhausen	132	026	03		55234	Flomborn	331	024 01
56355	Endlichhofen	141	037	07		55237	Flonheim	331	025 01
55270	Engelstadt	339	016	03		67592	Flörsheim-Dalsheim	331	023 03
67677	Enkenbach-Alsenborn	335	004	02		54516	Flußbach	231	033 09
56850	Enkirch	231	029	09		57614	Fluterschen	132	033 10
54340	Ensch	235	019	06		66887	Föckelberg	336	025 10
55232	Ensheim	331	019	06		54343	Föhren	235	026 06
57647	Enspel	143	219	09		55777	Föhren-Linden	134	026 01
54646	Enzen	232	032	08		57537	Forst	132	034 06
55234	Eppelsheim	331	020	01		56754	Forst (Eifel)	135	031 02
56759	Eppenberg	135	026	02		56858	Forst (Hunsrück)	135	032 05
66957	Eppenbrunn	340	008	03		67147	Forst an der Weinstraße	332	017 01
65558	Eppenrod	141	038	03		57635	Forstmehren	132	035 10
55494	Erbach	140	037	08		55234	Framersheim	331	026 01
55234	Erbes-Büdesheim	331	021	01		67737	Frankelbach	335	009 10
54492	Erden	231	030	01		67468	Frankeneck	332	018 05
66887	Erdesbach	336	022	10		67468	Frankenstein	335	010 02
66996	Erfweiler	340	009	01	G	67227	Frankenthal (Pfalz), kreisfreie Stadt	311	000 00
56368	Ergeshausen	141	039	11		76833	Frankweiler	337	026 05
76891	Erlenbach bei Dahn	340	010	01		54316	Franzenheim	235	027 07
76872	Erlenbach bei Kandel	334	004	04		55776	Frauenberg	134	027 01
56814	Ernst	135	027	01		76872	Freckenfeld	334	005 04
54668	Ernzen	232	033	05		55546	Frei-Laubersheim	133	031 01
53579	Erpel	138	019	07		56244	Freilingen	143	018 07
67167	Erpolzheim	332	015	02		55234	Freimersheim	331	027 01
57635	Ersfeld	132	027	10		67482	Freimersheim (Pfalz)	337	027 03
67685	Erzenhausen	335	005	09		67251	Freinsheim, Stadt	332	019 02
54518	Esch	231	031	08		56244	Freirachdorf	143	019 07
54585	Esch	233	022	06		67361	Freisbach	334	006 05
56357	Eschbach	141	040	07		57596	Frettenheim	331	028 07
76831	Eschbach	337	022	05		54450	Freudenburg	235	028 08
54619	Eschfeld	232	220	01		67159	Friedelsheim	332	020 06
55234	Esselborn	331	022	01		57520	Friedewald	132	036 03
55270	Essenheim	339	017	06		51598	Friesenhagen	132	037 07
76879	Essingen	337	023	07		55278	Friesenheim	339	018 07
54636	Eßlingen	232	034	08		66903	Frohnhofen	336	027 09
67754	Eßweiler	336	023	08		55471	Fronhofen	140	039 08
67472	Esthal	332	016	05		56132	Frücht	141	044 10
54424	Etgert	231	032	06		53533	Fuchshofen	131	022 01
66871	Etschberg	336	024	10		55546	Fürfeld	133	032 01
54655	Etteldorf	232	035	08		57539	Fürthen	132	038 06
56244	Ettinghausen	143	220	08		67136	Fußgönheim	338	008 04
56729	Ettringen	137	025	03	G				
57539	Etzbach	132	028	06					
57632	Eulenberg	132	029	10					
67685	Eulenberg	335	006	09					
56761	Eulgem	135	028	02					
54597	Euscheid	232	221	01		55288	Gabsheim	331	029 06
76857	Eußerthal	337	024	01		56412	Gackebach	143	020 04
56244	Ewighausen	143	221	07		56651	Galenberg	131	204 04

PLZ	Gemeindenname	KR	GE	VG	PLZ	Gemeindenname	KR	GE	VG
56761	Gamlen	135	033	02	54533	Greimerath	231	044	08
56294	Gappenach	137	027	02	54314	Greimerath	235	033	08
55435	Gau-Algesheim, Stadt	339	019	03	56814	Greimersburg	135	036	01
55599	Gau-Bickelheim	331	030	05	56858	Grenderich	135	037	05
55296	Gau-Bischofsheim	339	020	02	55608	Griebelschied	134	032	05
67294	Gauersheim	333	022	04	66903	Gries	336	032	09
67822	Gaugrehweiler	333	023	07	54413	Grimburg	235	035	01
55234	Gau-Heppenheim	331	031	01	55459	Grolsheim	339	022	08
55239	Gau-Odernheim	331	032	01	66501	Großbundenbach	340	209	08
55578	Gau-Weinheim	331	033	06	67483	Großfischlingen	337	035	03
57580	Gebhardshain	132	039	09	56412	Großholbach	143	024	01
55595	Gebroth	133	033	06	54619	Großkampenberg	232	229	01
54552	Gefell	233	025	01	67229	Großkarlbach	332	023	07
57627	Gehlert	143	223	02	54608	Großlangenfeld	232	230	06
55490	Gehlweiler	140	040	04	54534	Großlittgen	231	046	08
67724	Gehrweiler	333	024	07	56276	Großmaischeid	138	023	03
54675	Geichlingen	232	040	05	67259	Großniedesheim	338	009	06
56379	Geilnau	141	045	03	56472	Großseifen	143	227	01
67715	Geiselberg	340	012	06	66484	Großsteinhausen	340	210	08
54413	Geisfeld	235	030	01	67745	Grumbach	336	033	08
56357	Geisig	141	046	10	57520	Grünebach	132	042	09
53539	Gelenberg	233	212	04	67269	Grünstadt, Stadt	332	024	00
56357	Gemmerich	141	047	07	56459	Guckheim	143	228	09
54673	Gemünd	232	041	05	65558	Gückingen	141	049	03
55490	Gemünden	140	041	04	55452	Guldental	133	035	11
56459	Gemünden	143	224	09	56593	Güllesheim	132	043	10
55457	Gensingen	339	021	08	55597	Gumbsheim	331	035	05
54675	Gentingen	232	042	05	56767	Gunderath	233	213	04
55743	Gerach	134	028	05	67598	Gundersheim	331	036	07
67813	Gerbach	333	025	07	67724	Gundersweiler	333	028	07
66894	Gerhardsbrunn	335	011	01	67599	Gundheim	331	037	07
56751	Gering	137	029	02	67583	Guntersblum	339	024	07
76726	Germersheim, Stadt	334	007	00	54413	Gusenburg	235	036	01
67229	Gerolsheim	332	021	07	54317	Gusterath	235	037	04
54568	Gerolstein, Stadt	233	026	06	56370	Gutenacker	141	050	11
56825	Gevenich	135	034	03	55595	Gutenberg	133	036	06
57610	Gieroeth	132	040	10	54317	Gutweiler	235	038	04
54424	Gielert	231	035	06					
56294	Gierschnach	137	030	02					
57632	Giershausen	132	041	10	H				
54614	Giesdorf	232	224	06					
57612	Giesenhausen	143	225	02	54597	Habscheid	232	231	06
56825	Gillenbeuren	135	035	03	57627	Hachenburg, Stadt	143	229	02
54558	Gillendorf	233	027	01	55546	Hackenheim	133	037	01
54298	Gilzem	232	225	05	76767	Hagenbach, Stadt	334	008	02
67578	Gimbsheim	331	034	02	56850	Hahn	140	044	04
55767	Gimbweiler	134	029	02	56244	Hahn am See	143	232	08
54657	Gindorf	232	043	08	56472	Hahn bei Marienberg	143	231	01
67742	Ginsweiler	336	029	08	55606	Hahnenbach	133	038	09
54533	Gipperath	231	036	08	55278	Hahnheim	339	025	07
56459	Girkenroth	143	226	09	65623	Hahnstätten	141	051	11
56412	Girod	143	021	04	55776	Hahnweiler	134	033	01
54518	Gladbach	231	037	08	56357	Hainau	141	110	07
66887	Glanbrücken	336	030	08	76835	Hainfeld	337	036	03
66907	Glan-Münchweiler	336	031	09	56457	Halbs	143	233	09
56653	Glees	131	205	04	67826	Hallgarten	133	039	01
76835	Gleisweiler	337	028	03	54611	Hallschlag	233	214	06
76889	Gleiszellen-Gleishorbach	337	029	02	54646	Halsdorf	232	045	08
76831	Göcklingen	337	031	05	56283	Halsenbach	140	045	09
56244	Goddert	143	022	07	65582	Hambach	141	052	03
56290	Gödenroth	140	042	03	56761	Hambuch	135	038	02
55767	Gollenberg	134	031	02	57577	Hamm (Sieg)	132	044	06
67307	Göllheim	333	026	03	54636	Hamm	232	046	08
67377	Gommersheim	337	032	03	67580	Hamm am Rhein	331	038	02
67724	Gonbach	333	027	06	56598	Hammerstein	138	024	02
54595	Gondenbrett	232	227	06	55234	Hangen-Weisheim	331	039	07
56283	Gondershausen	140	043	09	67374	Hanhofen	338	010	07
54647	Gondorf	232	044	08	56316	Hanroth	138	025	05
53498	Gönnersdorf	131	025	03	57572	Harbach	132	045	05
54584	Gönnersdorf	233	028	06	56579	Hardert	138	026	09
67161	Gönnnheim	332	022	06	56472	Hardt	143	234	01
56412	Görgeshausen	143	023	04	54649	Hargarten	232	233	01
54472	Gornhausen	231	040	01	55595	Hargesheim	133	040	06
55624	Gösenroth	134	030	05	56307	Harschbach	138	027	05
76857	Gossersweiler-Stein	337	033	01	53520	Harscheid	131	026	01
54470	Graach an der Mosel	231	041	01	54617	Harspelt	232	234	01
54426	Gräfendhron	231	042	06	56244	Hartenfels	143	025	07
53501	Grafschaft	131	090	00	67376	Harthausen	338	011	07
54533	Gransdorf	232	228	08	56459	Härtlingen	143	230	00

PLZ	Gemeindenname	KR	GE	VG	PLZ	Gemeindenname	KR	GE	VG
55296	Harxheim	339	026	02	67310	Hettenleidelheim	332	027	07
54533	Hasborn	231	049	08	55758	Hettenrodt	134	040	05
66871	Haschbach am Remigiusberg	336	034	10	54523	Hetzerath	231	053	08
56858	Haserich	135	039	05	67259	Heuchelheim bei Frankenthal	338	013	06
57635	Hasselbach	132	046	10	76831	Heuchelheim-Klingen	337	040	05
56288	Hasselbach	140	046	03	57612	Heupelzen	132	051	10
67454	Haßloch	332	025	00	57627	Heuzert	143	240	02
57644	Hattert	143	235	08	57612	Hilgenroth	132	052	10
55767	Hattgenstein	134	034	02	56206	Hilgert	143	030	03
76770	Hatzenbühl	334	009	03	54576	Hillesheim, Stadt	233	029	06
56332	Hatzenport	137	208	09	67586	Hillesheim	339	028	07
76846	Hauenstein	340	014	02	56204	Hillscheid	143	031	03
66851	Hauptstuhl	335	012	11	54426	Hilscheid	231	054	06
56761	Hauroth	135	040	02	66957	Hilst	340	019	03
56291	Hausbay	140	047	09	56357	Himmighofen	141	055	07
55608	Hausen	134	035	05	55743	Hinter tiefenbach	134	041	05
53547	Hausen (Wied)	138	007	09	66999	Hinterweidenthal	340	020	02
56745	Hausten	137	034	03	54570	Hinterweiler	233	030	01
67742	Hausweiler	336	035	08	54316	Hinzenburg	235	046	04
55481	Hecken	140	048	04	54421	Hinzert-Pörlert	235	047	01
53506	Heckenbach	131	027	02	67756	Hinzweiler	336	042	08
54518	Heckenmünster	231	050	08	65558	Hirschberg	141	057	03
54619	Heckhuscheid	232	236	06	55483	Hirschfeld (Hunsrück)	140	053	04
54429	Heddert	235	040	08	67732	Hirschhorn/Pfalz	335	014	10
67753	Hefersweiler	336	036	08	66996	Hirschthal	340	021	01
54426	Heidenburg	231	204	06	56729	Hirtten	137	036	03
54518	Heidweiler	231	051	08	57635	Hirz-Maulsbach	132	053	10
54673	Heilbach	232	047	05	55234	Hochborn	331	011	07
56412	Heilberscheid	143	026	04	67126	Hochdorf-Assenheim	338	014	01
54636	Heilenbach	232	048	08	54472	Hochscheid	231	056	01
67699	Heiligenmoschel	335	013	10	67691	Hochspeyer	335	015	02
56412	Heiligenroth	143	027	04	76879	Hochstadt (Pfalz)	337	041	07
55779	Heimbach	134	036	01	55585	Hochstätten	133	045	01
57629	Heimborn	143	236	02	56767	Höchstberg	233	215	04
55606	Heimweiler	133	041	09	57629	Höchststenbach	143	241	02
55483	Heinzenbach	140	049	04	55606	Hochstetten-Dhaun	133	046	09
55606	Heinzenberg	133	042	09	54316	Hockweiler	235	048	07
67742	Heinzenhausen	336	038	08	56472	Hof	143	243	01
54614	Heisdorf	232	238	06	53534	Hoffeld	131	030	01
65558	Heistenbach	141	053	03	66989	Höheinöd	340	022	06
56244	Helferskirchen	143	028	10	66989	Höheischweiler	340	023	09
56479	Hellenhahn-Schellenberg	143	237	06	54570	Hohenfels-Essingen	233	033	06
55758	Hellertshausen	134	037	05	56746	Hohenleimbach	131	206	04
57612	Helmenzen	132	047	10	67744	Hohenöllen	336	043	08
57612	Helmeroth	132	048	01	67591	Hohen-Sülzen	331	041	03
67716	Heltersberg	340	015	06	66989	Höhrfröschchen	340	024	09
57612	Hemmelzen	132	049	01	56462	Höhn	143	242	09
55490	Henau	140	050	04	56203	Höhr-Grenzhausen, Stadt	143	032	03
55619	Hennweiler	133	043	09	56412	Holler	143	033	04
66909	Henschtal	336	037	09	56288	Hollnich	140	055	03
54314	Hentern	235	043	08	54668	Holsthum	232	053	05
55758	Herborn	134	038	05	56379	Holzappel	141	059	03
54673	Herbstmühle	232	049	05	55469	Holzbach	140	056	08
66871	Herchweiler	336	039	10	54316	Holzerath	235	050	04
57562	Herdorf, Stadt	132	050	03	56357	Holzhausen an der Haide	141	060	07
54662	Herforst	232	050	07	65558	Holzheim	141	061	03
55452	Hergenfeld	133	044	06	56479	Homburg	143	244	06
56457	Hergenroth	143	238	09	67744	Homburg	336	044	08
76872	Hergersweiler	337	037	02	56379	Hömburg	141	058	10
54317	Herl	235	044	04	54675	Hommerdingen	232	054	05
66919	Hermersberg	340	016	06	53518	Honerath	131	032	01
54411	Hermeskeil, Stadt	235	045	01	53506	Hönningen	131	029	02
56368	Herold	141	054	11	54538	Hontheim	231	057	09
67742	Herren-Sulzbach	336	040	08	67744	Hoppstädten	336	045	08
56729	Herresbach	137	035	03	55768	Hoppstädten-Weiersbach	134	042	02
55756	Herrstein	134	039	05	54497	Horath	231	058	06
56249	Herschbach	143	029	07	55606	Horbach	133	047	09
56414	Herschbach (Oberwesterwald)	143	239	08	56412	Horbach	143	034	04
66919	Herschberg	340	017	09	66851	Horbach	340	025	06
53518	Herschbroich	131	028	01	55483	Horbruch	134	043	05
66909	Herschweiler-Pettersheim	336	041	09	76771	Hördt	334	011	06
54597	Hersdorf	232	332	06	56379	Horhausen	141	062	03
67273	Herxheim am Berg	332	026	02	56593	Horhausen (Westerwald)	132	055	10
76863	Herxheim bei Landau/Pfalz	337	038	04	67724	Höringen	333	030	06
76863	Herxheimweyher	337	039	04	55469	Horn	140	058	08
54619	Herzfeld	232	240	01	66500	Hornbach, Stadt	340	211	08
67258	Heßheim	338	012	06	56766	Horperath	233	216	04
56865	Hesweiler	135	041	05	55457	Horrweiler	339	029	08
66919	Hettenhausen	340	018	09	66887	Horschbach	336	046	10

PLZ	Gemeindenname	KR	GE	VG	PLZ	Gemeindenname	KR	GE	VG
54552	Hörscheid	233	031	01	54570	Kalenborn-Scheuern	233	036	06
54552	Hörschhausen	233	032	04	67822	Kalkofen	333	036	07
54664	Hosten	232	055	07	67169	Kallstadt	332	028	02
55758	Hottenbach	134	044	05	56294	Kalt	137	041	02
57537	Hövels	132	054	08	53520	Kaltenborn	131	037	01
56412	Hübingen	143	036	04	56220	Kaltenengers	137	209	08
56479	Hüblingen	143	245	06	65558	Kaltenholzhausen	141	065	11
55595	Hüffelsheim	133	048	06	56206	Kammerforst	143	040	03
66909	Hüffler	336	047	09	56341	Kamp-Bornhofen	141	066	02
53520	Hümmel	131	033	01	76870	Kandel, Stadt	334	013	04
53547	Hümmerich	138	030	09	54441	Kanzem	235	055	03
56414	Hundsangen	143	037	08	76889	Kapellen-Drusweiler	337	045	02
55621	Hundsbach	133	049	10	56767	Kaperich	233	217	04
56235	Hundsdorf	143	038	05	55483	Kappel	140	062	04
56281	Hungenroth	140	060	09	67744	Kappeln	336	049	08
56355	Hunzel	141	063	07	76889	Kapsweyer	337	046	02
54518	Hupperath	231	062	08	56281	Karbach	140	063	09
66882	Hütschenhausen	335	016	08	54534	Karl	231	065	08
54673	Hütten	232	056	05	54673	Karlshausen	232	064	05
54636	Hütterscheid	232	057	08	53547	Kasbach-Ohlenberg	138	501	04
54636	Hüttingen an der Kyll	232	058	08	54668	Kaschenbach	232	065	05
54675	Hüttingen bei Lahr	232	059	05	56357	Kasdorf	141	067	07
I					54317	Kasel	235	056	04
55743	Idar-Oberstein, große kreisangehörige Stadt	134	045	00	66894	Käshofen	340	212	08
57612	Idelberg	132	056	10	56288	Kastellaun, Stadt	140	064	03
54636	Idenheim	232	060	08	54441	Kastel-Stadt	235	057	08
54636	Idesheim	232	061	08	67806	Katzenbach	333	037	07
54298	Igel	235	051	07	56368	Katzenelnbogen, Stadt	141	068	11
67294	Ilbesheim	333	031	04	67734	Katzweiler	335	017	10
76831	Ilbesheim bei Landau in der Pfalz	337	042	05	54552	Katzwinkel	233	037	04
56814	Illerich	135	042	02	57581	Katzwinkel (Sieg)	132	080	08
54552	Immerath	233	034	01	56349	Kaub, Stadt	141	069	08
54426	Immert	231	064	06	57520	Kausen	132	059	09
67308	Immesheim	333	032	03	56355	Kehlbach	141	070	07
76831	Impflingen	337	043	05	56729	Kehrig	137	043	03
67817	Imsbach	333	033	06	55471	Keidelheim	140	065	08
67808	Imsweiler	333	034	07	53539	Kelberg	233	218	04
57610	Ingelbach	132	057	10	54427	Kell am See	235	058	08
55218	Ingelheim am Rhein, große kreisangehörige Stadt	339	030	00	55606	Kellenbach	133	202	09
54636	Ingendorf	232	062	08	56132	Kemmenau	141	071	10
76865	Insheim	337	044	04	56746	Kempenich	131	502	04
53520	Insul	131	034	01	55758	Kempfeld	134	046	05
55566	Ippenschied	133	050	10	54344	Kenn	235	060	06
56843	Irmenach	231	501	09	54673	Keppeshausen	232	066	05
56479	Irmtraut	143	246	06	56295	Kerben	137	048	02
54666	Irrel	232	063	05	54578	Kerpen (Eifel)	233	038	06
54689	Irrhausen	232	245	01	54589	Kerschenbach	233	219	06
54451	Irsch	235	052	08	67304	Kerzenheim	333	038	02
56271	Isenburg	138	031	03	57632	Kescheid	132	060	10
57612	Isert	132	058	10	54619	Kesfeld	232	247	01
65558	Isselbach	141	064	03	53506	Kesseling	131	039	02
J					54518	Kesten	231	066	01
67814	Jakobsweiler	333	035	04	56348	Kestert	141	072	08
55592	Jeckenbach	133	051	10	57612	Kettenhausen	132	061	10
66887	Jettenbach	336	048	08	55234	Kettenheim	331	042	01
76751	Jockgrim	334	012	03	56220	Kettig	137	211	08
54689	Jucken	232	246	01	54689	Kickeshausen	232	248	01
55270	Jugenheim in Rheinhessen	339	031	06	67271	Kindenheim	332	029	07
54584	Jünkerath	233	035	06	54538	Kinderbeuern	231	067	09
K					66862	Kindsbach	335	018	11
56459	Kaden	143	247	09	54538	Kinheim	231	068	09
56337	Kadenbach	143	039	04	54597	Kinzenburg	232	249	01
56761	Kaifenheim	135	043	02	57629	Kirburg	143	248	01
56829	Kail	135	044	02	55481	Kirchberg (Hunsrück), Stadt	140	067	04
56759	Kaisersesch, Stadt	135	045	02	57635	Kircheib	132	062	10
67653	Kaiserslautern, kreisfreie Stadt	312	000	00	57548	Kirchen (Sieg), Stadt	132	063	07
53505	Kalenborn	131	036	02	67281	Kirchheim an der Weinstraße	332	030	07
56759	Kalenborn	135	046	02	67292	Kirchheimbolanden, Stadt	333	039	04
					53505	Kirchsahr	131	040	02
					56729	Kirchwald	137	049	03
					54570	Kirchweiler	233	039	01
					54441	Kirf	235	062	08
					55606	Kirn, Stadt	133	052	00
					67744	Kirrweiler	336	050	08
					67489	Kirrweiler (Pfalz)	337	047	06
					53539	Kirsbach	233	220	04
					55566	Kirschroth	133	053	10
					55743	Kirschweiler	134	047	05
					56291	Kisselbach	140	068	08



PLZ	Gemeindenname	KR	GE	VG	PLZ	Gemeindenname	KR	GE	VG
54524	Klausen	231	069	08	L				
66501	Kleimbundenbach	340	213	08	56112	Lahnstein, große kreisangehörige Stadt	141	075	00
67483	Kleinfischlingen	337	048	03	56288	Lahr	140	502	02
54483	Kleinich	231	070	01	54675	Lahr	232	072	05
67271	Kleinkarlbach	332	031	07	54649	Lambertsberg	232	254	01
54597	Kleinlangenfeld	232	250	06	67466	Lambrecht (Pfalz), Stadt	332	032	05
56271	Kleinmaischeid	138	034	03	66894	Lambsborn	335	201	01
67259	Kleinniedesheim	338	015	06	67245	Lambsheim	338	016	06
66484	Kleinsteinhausen	340	214	08	54316	Lampaden	235	072	08
55270	Klein-Winternheim	339	032	06	76829	Landau in der Pfalz, kreisfreie Stadt	313	000	00
56825	Kliding	135	048	03	56814	Landkern	135	051	02
56368	Klingelbach	141	073	11	54526	Landscheid	231	503	08
76889	Klingennünster	337	049	02	66849	Landstuhl, Sickingenstadt, Stadt	335	022	11
55469	Klosterkumbd	140	070	08	66909	Langenbach	336	056	09
56818	Klotten	135	049	01	57520	Langenbach bei Kirburg	143	253	01
55481	Kludenbach	140	071	04	56729	Langenfeld	137	060	03
54340	Klüsserath	235	063	06	56459	Langenhahn	143	254	09
76879	Knittelsheim	334	014	01	55450	Langenlonsheim	133	054	11
66917	Knopp-Labach	340	215	09	56558	Langenscheid	141	076	03
76833	Knöringen	337	050	05	55569	Langenthal	133	055	10
56330	Koborn-Gondorf	137	212	09	56729	Langscheid	137	061	03
56068	Koblenz, kreisfreie Stadt	111	000	00	54308	Langsur	235	073	07
56459	Kölbigen	143	249	09	55758	Langweiler	134	502	05
56751	Kollig	137	053	02	67746	Langweiler	336	057	08
66879	Kollweiler	335	019	09	66894	Langwieden	335	202	01
56767	Kolverath	233	222	04	54597	Lascheid	232	255	01
54472	Kommen	231	071	01	54612	Lasel	232	256	06
55278	Köngernheim	339	033	07	56759	Laubach	135	052	02
55606	Königsau	133	203	09	56288	Laubach	140	079	08
53426	Königsfeld	131	041	04	55452	Laubenheim	133	056	11
66871	Konken	336	052	10	56291	Laudert	140	080	09
54329	Konz, Stadt	235	068	03	54533	Laufeld	231	074	08
54574	Kopp	233	223	06	55487	Laufersweiler	140	081	04
66871	Körborn	336	051	10	67229	Laumersheim	332	033	07
54306	Kordel	235	069	07	54649	Lauperath	232	258	01
56370	Kördorf	141	074	11	56379	Laurenburg	141	077	03
54317	Korlingen	235	070	04	55568	Lauschied	133	057	10
54675	Körperich	232	067	05	67742	Lauterecken, Stadt	336	058	08
56288	Korweiler	140	073	03	67308	Lautersheim	333	041	03
53518	Kottenborn	131	042	01	56355	Lautert	141	078	07
56736	Kottenheim	137	055	03	56472	Lautzenbrücken	143	255	01
56767	Kötterichen	233	221	04	55483	Lautzenhausen	140	082	04
66879	Kottweiler-Schwanden	335	020	08	56332	Lehmen	137	504	09
54340	Köwerich	235	067	06	54619	Leidenborn	232	259	01
54673	Koxhausen	232	068	05	56759	Leienkaul	135	502	02
57635	Kraam	132	064	10	53518	Leimbach	131	044	01
54552	Kradenbach	233	040	01	54673	Leimbach	232	073	05
66894	Krähenberg	340	216	09	66978	Leimen	340	027	04
56283	Kratzenburg	140	075	09	76774	Leimersheim	334	016	06
54673	Krautscheid	232	253	01	56291	Leiningen	140	084	09
67757	Kreimbach-Kaulbach	336	053	08	76829	Leinsweiler	337	051	05
56630	Kretz	137	056	01	55767	Leisel	134	050	02
67706	Krickenbach	335	021	11	55779	Leitzweiler	134	051	01
67819	Kriegsfeld	333	040	04	54340	Leiwen	235	074	06
55767	Kronweiler	134	048	02	66969	Lemberg	340	028	03
57612	Kroppach	143	250	02	67823	Lettweiler	133	058	10
66957	Kröppen	340	026	03	53547	Leubsdorf	138	037	04
66909	Krottellbach	336	054	09	56244	Leuterod	143	042	10
54536	Kröv	231	072	09	56599	Leutesdorf	138	038	02
54675	Kruchten	232	069	05	54619	Lichtenborn	232	260	01
56642	Kruft	137	057	01	56479	Liebenseid	143	256	06
56244	Krümmel	143	041	07	55494	Liebshausen	140	085	08
55483	Krummenau	134	049	05	56290	Lieg	135	053	01
56593	Krunkel	132	065	10	54597	Lierfeld	232	261	01
76773	Kuhardt	334	015	06	56357	Lierschied	141	079	08
56244	Kuhnhöfen	143	251	08	56858	Liesenich	135	054	05
55471	Külz (Hunsrück)	140	076	08	54470	Lieser	231	075	01
55471	Kümbdchen	140	077	08	54636	Ließem	232	074	08
57629	Kundert	143	252	02	55606	Limbach	133	059	09
56581	Kurtscheid	138	036	09	57629	Limbach	143	257	02
66869	Kusel, Stadt	336	055	10	67117	Limbürgerhof	338	017	00
54655	Kyllburg, Stadt	232	070	08	53506	Lind	131	047	02
54655	Kyllburgweiler	232	071	08					

PLZ	Gemeindenname	KR	GE	VG	PLZ	Gemeindenname	KR	GE	VG
56729	Lind	137	063	03	54597	Masthorn	232	265	06
57629	Linden	143	258	02	66909	Matzenbach	336	107	09
66851	Linden	335	023	11	54597	Matzerath	232	266	06
67473	Lindenberg	332	034	05	67294	Mauchenheim	331	044	01
55481	Lindenschied	140	086	04	57520	Mauden	132	068	03
67360	Lingenfeld	334	017	05	54649	Mauel	232	267	01
56291	Lingerhahn	140	087	09	66500	Mauschbach	340	218	08
56317	Linkenbach	138	040	05	67133	Maxdorf	338	018	04
53545	Linz am Rhein, Stadt	138	041	04	56244	Maxsain	143	046	07
56357	Lipporn	141	080	07	56727	Mayen, große kreisangehörige Stadt	137	068	00
56767	Lirstal	233	224	04	53508	Mayschoß	131	049	02
54587	Lissendorf	233	041	06	54636	Meckel	232	077	08
57629	Lochum	143	259	02	55606	Meckenbach	133	063	09
56332	Löf	137	214	09	55767	Meckenbach	134	053	02
67727	Lohnsfeld	333	042	06	67149	Meckenheim	332	035	01
67744	Lohnweiler	336	060	08	67744	Medard	336	061	08
65558	Lohrheim	141	081	11	55566	Meddersheim	133	064	10
67744	Löllbach	133	060	10	54531	Meerfeld	231	082	08
56357	Lollschied	141	082	10	67735	Mehlbach	335	025	10
54338	Longen	235	077	06	67678	Mehlingen	335	026	02
54472	Longkamp	231	077	01	57635	Mehren	132	069	10
54340	Longuich	235	078	06	54552	Mehren	233	042	01
56295	Lonnig	137	065	02	54346	Mehring	235	083	06
55237	Lonsheim	331	043	01	56584	Meinborn	138	042	09
54317	Lorscheid	235	080	04	54570	Meisburg	233	043	01
55296	Lörzweiler	339	034	02	55590	Meisenheim, Stadt	133	065	10
54492	Löslich	231	076	01	56581	Melsbach	138	043	09
56843	Lötzbeuren	231	206	09	56743	Mendig, Stadt	137	069	04
57629	Luckenbach	143	260	02	55490	Mengerschied	140	092	08
54424	Lückenburg	231	078	06	54310	Menningen	232	078	05
67059	Ludwigshafen am Rhein, kreisfreie Stadt	314	000	00	57629	Merkelbach	143	262	02
55278	Ludwigshöhe	339	035	07	54597	Merlscheid	232	270	01
66996	Ludwigswinkel	340	029	01	56283	Mermuth	140	093	09
76848	Lug	340	030	02	54426	Merschbach	231	083	06
54597	Lünebach	232	262	01	54318	Mertesdorf	235	085	04
67363	Lustadt	334	018	05	67271	Mertesheim	332	036	07
56290	Lütz	135	056	01	56753	Mertloch	137	070	02
56826	Lutzerath	135	057	03	55627	Merxheim	133	066	10
54617	Lützkampen	232	263	01	66978	Merzalben	340	031	04
56729	Luxem	137	066	03	54439	Merzkirchen	235	154	08
56346	Lykershausen	141	083	08	67746	Merzweiler	336	062	08
					56820	Mesenich	135	060	01
					54636	Messerich	232	079	08
					54675	Mettendorf	232	080	05
					67582	Mettenheim	331	045	02
M					54634	Metterich	232	081	08
56290	Macken	137	215	09	55777	Mettweiler	134	054	01
67686	Mackenbach	335	024	09	55481	Metzenhausen	140	094	04
55758	Mackenrodt	134	052	05	56414	Meudt	143	263	08
56459	Mähren	143	502	08	53520	Meuspath	131	050	01
67487	Maikammer	337	052	06	56288	Michelbach	140	095	03
55116	Mainz, kreisfreie Stadt	315	000	00	57610	Michelbach (Westerwald)	132	070	10
56291	Maisborn	140	089	09	56357	Miehlen	141	085	07
55481	Maitzborn	140	090	04	56132	Miellen	141	086	10
57629	Malberg	132	066	09	54310	Minden	232	082	05
54655	Malberg	232	075	08	54518	Minderlittgen	231	085	08
54655	Malbergweich	232	076	08	76872	Minfeld	334	020	04
54426	Malborn	231	079	06	54518	Minheim	231	086	01
57636	Mammelzen	132	067	10	56377	Misselberg	141	087	10
55595	Mandel	133	061	06	66851	Mittelbrunn	335	027	11
54429	Mandern	235	081	08	56370	Mittelfischbach	141	088	11
54531	Manderscheid, Stadt	231	080	08	57537	Mittelhof	132	011	08
54649	Manderscheid	232	264	01	55758	Mittelreidenbach	134	055	05
56769	Mannebach	233	225	04	56858	Mittelstrimmig	135	061	05
54441	Mannebach	235	082	08	56424	Mogendorf	143	047	10
67822	Mannweiler-Cölln	333	043	07	56414	Molsberg	143	266	08
55413	Manubach	339	036	01	67591	Mölsheim	331	046	03
56357	Marienfels	141	084	07	57520	Molzahn	132	071	09
56269	Marienhausen	138	201	03	55278	Mommenheim	339	037	07
56242	Marienrachdorf	143	044	07	56729	Monreal	137	074	03
54484	Maring-Noviant	231	081	01	67590	Monsheim	331	048	03
67297	Marnheim	333	045	04	56410	Montabaur, Stadt	143	048	04
56271	Maroth	143	045	07	56754	Möntenich	135	062	02
66894	Martinshöhe	335	203	01	54472	Monzelfeld	231	087	01
55627	Martinstein	133	062	10	55234	Monzernheim	331	049	07
57627	Marzhausen	143	261	02	55569	Monzingen	133	067	10
56761	Masburg	135	058	02	54497	Morbach	231	502	00
66506	Maßweiler	340	217	09	56865	Moritzheim	135	064	05
56869	Mastershausen	140	204	03					

PLZ	Gemeindenname	KR	GE	VG	PLZ	Gemeindenname	KR	GE	VG
57583	Mörlen	143	264	01	54422	Neuhütten	235	093	01
57629	Mörsbach	143	265	02	67271	Neuleiningen	332	038	07
55494	Mörschbach	140	096	08	54347	Neumagen-Dhron	231	092	01
54317	Morscheid	235	090	04	57520	Neunkhausen	143	270	01
67294	Morschheim	333	047	04	56479	Neunkirchen	143	271	06
55758	Mörschied	134	056	05	54426	Neunkirchen	231	093	06
56290	Mörsdorf	140	503	03	66887	Neunkirchen am Potzberg	336	066	10
67808	Mörsfeld	333	046	04	76777	Neupotz	334	022	03
56283	Morshausen	140	205	09	53577	Neustadt (Wied)	138	044	01
67591	Mörstadt	331	047	03	67433	Neustadt an der Weinstraße, kreisfreie Stadt	316	000	00
56767	Mosbruch	233	226	04	56479	Neustadt/Westerwald	143	272	06
56424	Moschheim	143	049	10	56564	Neuwied, große kreisangehörige Stadt	138	045	00
56254	Moselkern	135	065	01	54309	Newel	235	094	07
54558	Mückeln	233	046	01	56283	Ney	140	102	09
56254	Müden (Mosel)	135	066	01	56645	Nickenich	137	081	01
57614	Mudersbach	143	267	02	55481	Nieder Kostenz	140	105	04
57555	Mudersbach	132	072	07	56414	Niederahr	143	273	08
65623	Mudershausen	141	089	11	66887	Nieder-alben	336	067	10
56291	Mühlpfad	140	098	09	56357	Niederbachheim	141	094	07
54636	Mülbach	232	083	08	56589	Niederbreitbach	138	047	09
54486	Mülheim (Mosel)	231	090	01	55767	Niederbrombach	134	057	02
56218	Mülheim-Kärlich, Stadt	137	216	08	55432	Niederburg	140	104	09
53520	Müllenbach	131	051	01	57520	Niederdreisbach	132	075	03
56761	Müllenbach	135	067	02	56651	Niederdürenbach	131	054	04
55595	Münchwald	133	068	06	56412	Niederelbert	143	053	04
76857	Münchweiler am Klingbach	337	054	01	56412	Niedererbach	143	054	04
67728	Münchweiler an der Alsenz	333	048	06	56332	Niederfell	137	217	09
66981	Münchweiler an der Rodalb	340	032	04	57572	Niederfischbach	132	076	07
56271	Mündersbach	143	268	02	55767	Niederhambach	134	058	02
56729	Münk	137	077	03	55585	Niederhausen	133	070	06
67822	Münsterappel	333	049	07	67822	Niederhausen an der Appel	333	050	07
56294	Münstermaifeld, Stadt	137	501	02	55413	Niederheimbach	339	040	01
55424	Münster-Sarmsheim	339	038	01	55437	Nieder-Hilbersheim	339	041	03
54570	Mürtenbach	233	227	06	56316	Niederhofen	138	048	05
53533	Müsch	131	052	01	76889	Niederhorbach	337	055	02
57629	Müschbach	143	269	02	55758	Niederhosenbach	134	059	05
54534	Musweiler	231	091	08	57589	Niederirschen	132	077	06
55469	Mutterschied	140	099	08	67700	Niederkirchen	335	029	10
67112	Mutterstadt	338	019	00	67150	Niederkirchen bei Deidesheim	332	039	01
54608	Mützenich	232	271	06	55469	Niederkumbd	140	106	08
54673	Muxerath	232	084	05	54614	Niederlauch	232	276	06
N					66879	Niedermohr	335	030	08
56729	Nachtsheim	137	079	03	67822	Niedermoschel	333	051	07
55234	Nack	331	050	01	65629	Niederneisen	141	095	11
55299	Nackenheim	339	039	02	54533	Niederöfflingen	231	095	08
55469	Nannhausen	140	100	08	55268	Nieder-Olm, Stadt	339	042	06
66909	Nanzdietschweiler	336	064	09	76889	Niederotterbach	337	056	02
54673	Nasingen	232	085	05	54649	Niederpierscheid	232	277	01
56377	Nassau, Stadt	141	091	10	54675	Niederraden	232	090	05
56355	Nastätten, Stadt	141	092	07	56479	Niederroßbach	143	274	06
54636	Nattenheim	232	086	08	56244	Niedersayn	143	275	10
56753	Naunheim	137	080	02	54533	Niederscheidweiler	231	096	08
56237	Nauort	143	050	05	76891	Niederschlettenbach	340	033	01
54340	Naurath (Eifel)	235	091	06	55487	Niedersohren	140	107	04
54426	Naurath (Wald)	235	092	01	54570	Niederstadtfeld	233	052	01
57583	Nauroth	132	073	09	66879	Niederstautenbach	336	068	10
56858	Neef	135	068	05	54634	Niederstedem	232	091	08
56820	Nehren	135	069	01	56593	Niedersteinebach	132	078	10
54552	Neichen	233	048	04	56291	Niedert	140	108	09
54657	Neidenbach	232	087	08	56368	Niedertiefenbach	141	096	11
67468	Neidenfels	332	037	05	56357	Niederwallmenach	141	097	07
57638	Neitersen	132	502	10	57614	Niederwambach	138	050	05
56412	Nentershausen	143	051	04	55491	Niederweiler	140	109	04
54552	Nerdlen	233	049	01	54636	Niederweiler	232	092	08
54570	Neroth	233	050	06	54668	Niederweis	232	093	05
67749	Nerzweiler	336	065	08	56179	Niederwerth	137	218	07
65623	Netzbach	141	093	11	55234	Nieder-Wiesen	331	051	01
55546	Neu-Bamberg	133	069	01	55758	Niederwörresbach	134	060	05
76776	Neuburg am Rhein	334	021	02	56651	Niederzissen	131	055	04
54597	Neuendorf	232	272	06	54646	Niehl	232	094	05
54673	Neuerburg, Stadt	232	088	05	54518	Niersbach	231	504	08
55471	Neuerkirch	140	101	08	55283	Nierstein	339	043	07
56335	Neuhäusel	143	052	04	56132	Nievern	141	098	10
54597	Neuheilenbach	232	273	08	54612	Nimshuscheid	232	279	06
67680	Neuhemsbach	335	028	02	54614	Nimsreuland	232	280	06
67141	Neuhofen	338	020	08	57645	Nister	143	276	02
					56472	Nisterau	143	277	01



PLZ	Gemeindenname	KR	GE	VG	PLZ	Gemeindenname	KR	GE	VG
56472	Nisterberg	132	079	03	54634	Oberstedem	232	097	08
56477	Nister-Möhrendorf	143	278	06	56593	Obersteinebach	132	085	10
57647	Nistertal	143	279	01	55596	Oberstreit	133	075	06
54453	Nittel	235	095	03	67271	Obersülzen	332	040	07
56729	Nitz	233	228	04	56357	Obertiefenbach	141	104	07
56357	Nochern	141	099	08	56357	Oberwallmenach	141	105	07
55767	Nohen	134	061	02	57614	Oberwambach	132	086	10
54578	Nohn	233	229	06	54636	Oberweiler	232	098	08
56412	Nomborn	143	055	04	67756	Oberweiler im Tal	336	072	08
56291	Norath	140	110	09	67752	Oberweiler-Tiefenbach	336	073	08
56242	Nordhofen	143	056	07	54636	Oberweis	232	099	08
55585	Norheim	133	071	06	55430	Oberwesel, Stadt	140	112	09
57629	Norken	143	280	01	56379	Oberwies	141	106	10
56283	Nörtershausen	137	219	09	67294	Oberwiesen	333	056	04
76891	Nothweiler	340	034	01	55758	Oberwörresbach	134	067	05
66989	Nünschweiler	340	035	09	56651	Oberzissen	131	060	04
53520	Nürburg	131	058	01	67283	Obrigheim (Pfalz)	332	041	07
54675	Nusbaum	232	095	05	56299	Ochtendung	137	086	02
67759	Nußbach	336	069	08	53545	Ockenfels	138	055	04
55569	Nußbaum	133	072	10	55437	Ockenheim	339	048	03
					54441	Ockfen	235	098	08
					67748	Odenbach	336	074	08
					55571	Odernheim am Glan	133	076	10
O					56357	Oelsberg	141	107	07
					76877	Offenbach an der Queich	337	061	07
55481	Ober Kostenz	140	111	04	67749	Offenbach-Hundheim	336	075	08
56414	Oberahr	143	281	08	55234	Offenheim	331	053	01
66871	Oberalben	336	070	10	67591	Offstein	331	054	03
66851	Oberarnbach	335	031	11	53520	Ohlenhard	131	062	01
56355	Oberbachheim	141	100	07	55469	Ohlweiler	140	113	08
54578	Oberbettingen	233	053	06	66903	Ohmbach	336	076	09
54331	Oberbillig	235	096	03	54316	Ollmuth	235	100	04
55767	Oberbrombach	134	062	02	54689	Olmscheid	232	287	01
55413	Oberdiebach	339	044	01	67737	Olsbrücken	335	033	10
57639	Oberdreis	138	052	05	54646	Olstdorf	232	100	08
56651	Oberdürenbach	131	059	04	57612	Ölsen	132	087	10
54578	Oberehe-Stroheich	233	054	06	54597	Olzheim	232	288	06
56412	Oberelbert	143	057	04	54456	Onsdorf	235	101	03
56767	Oberelz	233	230	04	55276	Oppenheim, Stadt	339	049	07
56414	Obererbach	143	058	08	55469	Oppertshausen	140	115	08
57612	Obererbach (Westerwald)	132	081	10	67294	Orbis	333	057	04
56332	Oberfell	137	220	09	54298	Orenhofen	232	289	07
56370	Oberfischbach	141	101	11	57632	Orfgen	132	088	10
55234	Ober-Flörsheim	331	052	01	54595	Orlenbach	232	290	06
54675	Obergeckler	232	096	05	54597	Ormont	233	232	06
56237	Oberhaid	143	059	05	54655	Orsfeld	232	101	08
55765	Oberhambach	134	063	02	54518	Osann-Monzel	231	103	08
76887	Oberhausen	337	058	02	54317	Osburg	235	103	04
67822	Oberhausen an der Appel	333	053	07	56340	Osterspai	141	108	02
55585	Oberhausen an der Nahe	133	074	06	67574	Osthofen, Stadt	331	055	07
55606	Oberhausen bei Kirm	133	073	09	67731	Otterbach	335	034	10
55413	Oberheimbach	339	045	01	67697	Otterberg, Stadt	335	035	10
55437	Ober-Hilbersheim	339	046	03	67308	Ottersheim	333	058	03
56587	Oberhonnefeld-Gierend	138	053	09	76879	Ottersheim bei Landau	334	023	01
55758	Oberhosenbach	134	064	05	67166	Otterstadt	338	021	08
57635	Oberirsen	132	082	10	56244	Ötzingen	143	060	10
54533	Oberkail	232	282	08	55606	Otzweiler	133	077	09
55624	Oberkirm	134	065	05					
57641	Oberlahr	132	083	10	P				
54608	Oberlascheid	232	283	06					
54614	Oberlauch	232	284	06					
67823	Obermoschel, Stadt	333	054	07					
67821	Oberndorf	333	055	07	54439	Palzem	235	104	08
65558	Oberneisen	141	102	11	54531	Pantenburg	231	104	08
66919	Obernheim-Kirchenarnbach	340	219	09	56865	Panzweiler	135	070	05
56379	Obernhof	141	103	10	55288	Partenheim	331	056	06
54533	Oberöfflingen	231	100	08	54314	Paschel	235	105	08
55270	Ober-Olm	339	047	06	56348	Patersberg	141	109	08
76889	Oberotterbach	337	059	02	54668	Peffingen	232	103	05
54649	Oberpierscheid	232	285	01	54331	Pellingen	235	106	03
56587	Oberraden	138	054	09	54570	Pelm	233	056	06
55758	Oberreidenbach	134	066	05	55430	Perscheid	140	116	09
56479	Oberrod	143	282	06	66989	Petersberg	340	037	09
56479	Oberroßbach	143	283	06	57632	Peterslahr	132	089	10
54533	Oberscheidweiler	231	101	08	56858	Peterswald-Löffelscheid	135	071	05
76889	Oberschlettenbach	337	060	02	55546	Pfaffen-Schwabenheim	133	078	01
66957	Obersimten	340	036	03	56291	Pfalzfeld	140	117	09
54570	Oberstadtfeld	233	055	01	66871	Pfeffelbach	336	077	10
66879	Oberstauftenbach	336	071	10	54662	Philippshheim	232	104	07

PLZ	Gemeindenname	KR	GE	VG	PLZ	Gemeindenname	KR	GE	VG
54647	Pickließem	232	105	08	67829	Reiffelbach	133	084	10
54498	Piesport	231	105	01	53520	Reifferscheid	131	069	01
56753	Pillig	137	087	02	56861	Reil	231	110	09
54649	Pintesfeld	232	291	01	53539	Reimerath	233	233	04
66953	Pirmasens, kreisfreie Stadt	317	000	00	54421	Reinsfeld	235	114	01
54595	Pittenbach	232	292	06	54689	Reipeldingen	232	298	01
56637	Plaidt	137	088	01	67753	Reipoltskirchen	336	085	08
54673	Plascheid	232	106	05	56357	Reitzenhain	141	115	08
54518	Platten	231	107	08	67753	Relsberg	336	086	08
56593	Pleckhausen	132	090	10	53424	Remagen, Stadt	131	070	00
54518	Plein	231	108	08	56579	Rengsdorf	138	061	09
76889	Pleisweiler-Oberhofen	337	062	02	56477	Rennerod, Stadt	143	286	06
55576	Pleitersheim	133	080	01	56769	Retterath	233	234	04
55469	Pleizenhausen	140	118	08	57635	Rettersen	132	094	10
54597	Plütscheid	232	293	01	56357	Rettershain	141	116	07
54316	Pluwig	235	107	04	56370	Rettert	141	117	11
56357	Pohl	141	111	10	56727	Reudelsterz	137	092	03
56751	Polch, Stadt	137	089	02	54597	Reuth	233	235	06
54340	Pölich	235	108	06	55624	Rhaunen	134	069	05
56829	Pommern	135	072	01	55494	Rheinböllen	140	125	08
53534	Pomster	131	065	01	53619	Rheinbreitbach	138	062	07
56459	Pottum	143	284	09	56598	Rheinbrohl	138	063	02
57589	Pracht	132	091	06	76764	Rheinzbabern	334	024	03
56346	Prath	141	112	08	56321	Rhens, Stadt	137	221	09
54689	Preischeid	232	294	01	76835	Rhodt unter Rietburg	337	066	03
54664	Preist	232	107	07	66484	Riedelberg	340	221	08
54597	Pronsfeld	232	295	06	56745	Rieden	137	093	04
54595	Prüm, Stadt	232	296	06	55469	Riegenroth	140	126	08
54668	Prümzurlay	232	108	05	66509	Rieschweiler-Mühlbach	340	222	09
56305	Puderbach	138	057	05	55499	Riesweiler	140	127	08
56862	Pünderich	135	073	05	55765	Rimsberg	134	070	02
					76857	Rinnthal	337	067	01
					55767	Rinzenberg	134	071	02
Q					54340	Riöl	235	115	06
66851	Queidersbach	335	037	11	54636	Rittersdorf	232	109	08
53518	Quiddelbach	131	066	01	67294	Rittersheim	333	062	04
56242	Quirnbach	143	061	07	54518	Rivenich	231	111	08
66909	Quirnbach/Pfalz	336	501	09	54317	Riveris	235	116	04
67280	Quirnheim	332	042	07	67806	Rockenhausen, Stadt	333	502	07
					54570	Rockeskyll	233	058	06
					66976	Rodalben, Stadt	340	038	04
					53520	Rodder	131	072	01
R					56858	Rödelhausen	140	128	04
57612	Racksen	132	092	10	67688	Rodenbach	335	040	09
54310	Ralingen	235	111	07	57639	Rodenbach bei Puderbach	138	064	05
76857	Ramberg	337	064	01	55481	Rödern	140	129	04
66887	Rammelsbach	336	079	10	54673	Rodershausen	232	110	05
67305	Ramsen	333	060	02	67127	Rödersheim-Grönau	338	022	01
66877	Ramstein-Miesenbach, Stadt	335	038	08	56754	Roes	135	075	02
56235	Ransbach-Baumbach, Stadt	143	062	05	54636	Röhl	232	111	08
76829	Ranschbach	337	065	05	55776	Rohrbach	134	073	01
67808	Ransweiler	333	061	07	55490	Rohrbach	140	130	04
54413	Rascheid	235	112	01	76865	Rohrbach	337	068	04
67744	Rathskirchen	333	201	07	67354	Römerberg	338	023	07
66887	Rathsweiler	336	081	10	54597	Rommersheim	232	300	06
57614	Ratzert	138	058	05	54411	Rorodt	231	112	06
56316	Raubach	138	059	05	76835	Roschbach	337	069	03
55592	Raumbach	133	081	10	54619	Roscheid	232	301	01
55471	Ravengiersburg	140	119	08	57520	Rosenheim			
56850	Raversbeuren	140	120	04		(Landkreis Altenkirchen)	132	095	09
55469	Rayerschied	140	121	08	66894	Rosenkopf	340	223	08
53506	Rech	131	068	02	53547	Roßbach	138	065	09
56370	Reckenroth	141	113	11	56271	Roßbach	143	287	02
55481	Reckershausen	140	122	04	56459	Rotenhain	143	288	09
55566	Rehbach	133	082	10	57539	Roth	132	096	06
55592	Rehborn	133	083	10	55442	Roth	133	085	11
56479	Rehe	143	285	06	56288	Roth	140	131	03
66907	Rehweiler	336	082	09	56368	Roth	141	118	11
55471	Reich	140	123	08	54675	Roth an der Our	232	112	05
55776	Reichenbach	134	068	01	54597	Roth bei Prüm	232	302	06
66879	Reichenbach-Steegen	335	501	09	56459	Rothenbach	143	289	09
56357	Reichenberg	141	114	08	67753	Rothselberg	336	087	08
67759	Reichsthal	333	202	07	55767	Rötsweiler-Nockenthal	134	072	02
66871	Reichweiler	336	084	10	57632	Rott	132	097	10
56865	Reidenhausen	135	074	05	55595	Roxheim	133	086	06
66507	Reifenberg	340	220	09	56295	Rüber	137	095	02
57632	Reiferscheid	132	093	10	56244	Rückeroth	143	064	07
54619	Reiff	232	297	01	55776	Rückweiler	134	074	01
					55593	Rüdesheim	133	117	06

PLZ	Gemeindenname	KR	GE	VG	PLZ	Gemeindenname	KR	GE	VG
76761	Rülzheim	334	025	06	55497	Schnorbach	140	138	08
76891	Rumbach	340	039	01	54441	Schoden	235	122	08
55452	Rümmelsheim	133	087	11	54314	Schömerich	235	123	02
56412	Ruppach-Goldhausen	143	065	04	66996	Schönau (Pfalz)	340	045	01
67152	Ruppertsberg	332	043	01	54552	Schönbach	233	064	01
67808	Ruppertsecken	333	065	07	54426	Schönberg	231	115	06
56357	Ruppertshofen	141	120	07	55469	Schönborn	140	139	08
66957	Ruppertsweiler	340	040	03	56370	Schönborn	141	126	11
55776	Ruschberg	134	075	01	67808	Schönborn	333	068	07
56584	Rüscheld	138	066	09	54316	Schöndorf	235	124	04
67308	Rüssingen	333	064	03	57638	Schöneberg	132	099	10
66869	Ruthweiler	336	088	10	55444	Schöneberg	133	091	11
66887	Rutweiler am Glan	336	089	10	54614	Schönecken	232	304	06
67752	Rutweiler an der Lauter	336	090	08	66901	Schönenberg-Kübelberg	336	092	09
S					67707	Schopp	335	204	11
66919	Saarlautern	340	041	09	55288	Schornsheim	331	059	06
54439	Saarlautern, Stadt	235	118	08	53520	Schuld	131	074	01
56648	Saffig	137	096	01	54586	Schüller	233	239	06
54570	Salm	233	060	06	57632	Schürdt	132	100	10
54528	Salmthal	231	113	08	54570	Schutz	233	065	01
56414	Salz	143	290	08	57520	Schutzbach	132	101	03
56479	Salzburg	143	291	06	55270	Schwabenheim an der Selz	339	051	03
67813	Sankt Alban	333	066	07	56281	Schwall	140	140	09
56858	Sankt Aldegund	135	076	05	76848	Schwanheim	340	047	02
56329	Sankt Goar, Stadt	140	133	09	55481	Schwarzen	140	141	04
56346	Sankt Goarshausen,				54533	Schwarzenborn	231	116	08
	Loreleystadt, Stadt	141	121	08	55629	Schwarzerden	133	205	09
56727	Sankt Johann	137	097	03	67685	Schwedelbach	335	043	09
55578	Sankt Johann	339	050	08	67365	Schwegenheim	334	028	05
66887	Sankt Julian	336	095	08	54338	Schweich, Stadt	235	125	06
55595	Sankt Katharinen	133	088	06	76889	Schweigen-Rechtenbach	337	071	02
53562	Sankt Katharinen				56377	Schweighausen	141	127	10
	(Landkreis Neuwied)	138	068	04	76889	Schweighofen	337	072	02
67487	Sankt Martin	337	070	06	67744	Schweinschied	133	092	10
56220	Sankt Sebastian	137	222	08	67808	Schweisweiler	333	069	06
54655	Sankt Thomas	232	113	08	66957	Schweix	340	048	03
55471	Sargenroth	140	134	08	55444	Schweppenhausen	133	093	11
54552	Sarmersbach	233	061	01	55624	Schwerbach	134	079	05
56767	Sassen	233	236	04	54597	Schwirzheim	232	305	06
65391	Sauerthal	141	122	08	55767	Schwohlen	134	080	02
55291	Saulheim	331	058	06	56479	Seck	143	292	06
54558	Saxler	233	062	01	56377	Seelbach	141	128	10
53426	Schalkenbach	131	073	04	57632	Seelbach (Westerwald)	132	103	10
54552	Schalkenmehren	233	063	01	57577	Seelbach bei Hamm (Sieg)	132	102	06
67701	Schallodenbach	335	041	10	67744	Seelen	333	203	07
54668	Schankweiler	232	114	05	55629	Seesbach	133	094	10
54636	Scharfbillig	232	115	08	54636	Seffern	232	119	08
66919	Schauerberg	340	042	09	54636	Sefferweich	232	120	08
55758	Schauen	134	076	05	54518	Sehlem	231	117	08
56865	Schauen	135	077	05	55444	Seibersbach	133	095	11
76779	Scheibenhardt	334	027	02	57632	Seifen	132	104	10
54611	Scheid	233	237	06	54655	Seinsfeld	232	306	08
56379	Scheidt	141	124	03	54597	Seiwerath	232	307	06
54673	Scheitinkorb	232	116	05	57537	Selbach (Sieg)	132	105	08
66869	Schellweiler	336	091	10	66871	Selchenbach	336	094	10
56244	Schenkelberg	143	066	07	54608	Sellerich	232	308	06
57584	Scheuerfeld	132	098	09	56242	Selters (Westerwald), Stadt	143	067	07
54673	Scheuern	232	117	05	55278	Selzen	339	053	07
67823	Schiersfeld	333	067	07	67681	Sembach	335	205	02
65623	Schiesheim	141	125	11	54619	Sengerich	232	309	01
67105	Schifferstadt, Stadt	338	025	00	56820	Senheim	135	079	01
54429	Schillingen	235	119	08	53520	Senscheid	131	075	01
66996	Schindhard	340	043	01	55758	Sensweiler	134	081	05
54534	Schladt	231	114	08	54455	Serrig	235	126	08
54340	Schleich	235	120	06	56237	Sessenbach	143	068	05
54636	Schleid	232	118	08	56244	Sessenhausen	143	069	07
55483	Schlierschied	140	135	04	54617	Sevenig (Our)	232	310	01
55596	Schloßböckelheim	133	089	06	54673	Sevenig bei Neuerburg	232	121	05
67718	Schmalenberg	340	044	06	76833	Sieboldingen	337	073	05
55758	Schmidthachenbach	134	077	05	56729	Siebenbach	137	099	03
55765	Schmüßberg	134	078	02	55599	Siefersheim	331	060	05
66484	Schmitshausen	340	224	09	55758	Sien	134	082	05
56825	Schmitt	135	078	03	55758	Sienhachenbach	134	083	05
67829	Schmittweiler	133	090	10	53520	Sierscheid	131	076	01
67699	Schneckenhausen	335	042	10	56427	Siershahn	143	070	10
55608	Schneppenbach	133	204	09	55767	Siesbach	134	084	02
					76857	Silz	337	074	01
					56337	Simmern	143	071	04
					55469	Simmern/Hunsrück, Stadt	140	144	08

PLZ	Gemeindenname	KR	GE	VG	PLZ	Gemeindenname	KR	GE	VG	
55618	Simmertal	133	096	09	T					
56379	Singhofen	141	129	10						
54675	Sinspelt	232	122	05						
53489	Sinzig, Stadt	131	077	00		54441	Taben-Rodt	235	131	08
67729	Sippersfeld	333	071	06		54426	Talling	231	122	06
67823	Sitters	333	072	07		54456	Tawern	235	132	03
55487	Sohren	140	145	04		56858	Tellig	135	081	05
55487	Sohrschied	140	146	04		54441	Temmels	235	133	03
54317	Sommerau	235	129	04		67806	Teschenmoschel	333	077	07
55595	Sommerloch	133	098	06		66987	Thaleisweiler-Fröschen	340	051	09
55767	Sonnenberg-Winnenberg	134	085	02		54424	Thalfang	231	123	06
55758	Sonnschied	134	086	05		56584	Thalhausen	138	072	09
55270	Sörgenloch	339	054	06		66871	Thallichtenberg	336	097	10
57636	Sörth	132	106	10		66871	Theisbergstegen	336	098	10
56858	Sosberg	135	080	05		54317	Thomm	235	135	04
55595	Spabrücken	133	099	06		56291	Thörlingen	140	149	09
55595	Spall	133	100	06		54340	Thörmich	235	134	06
54529	Spangdahlem	232	311	07		56743	Thür	137	101	04
56322	Spay	137	223	09		55471	Tiefenbach	140	150	08
54662	Speicher	232	123	07		55546	Tiefenthal	133	104	01
56288	Spesenroth	140	147	03		67311	Tiefenthal	332	044	07
56746	Spessart	131	208	04		55481	Todenroth	140	151	04
67346	Speyer, kreisfreie Stadt	318	000	00		56841	Traben-Trarbach, Stadt	231	124	09
55288	Spiesheim	331	061	06	55595	Traisen	133	105	06	
76848	Spirkelbach	340	049	02	54441	Trassem	235	136	08	
55595	Sponheim	133	101	06	55413	Trechtingshausen	339	058	01	
55576	Sprendlingen	339	056	08	56253	Treis-Karden	135	082	01	
55271	Stadecken-Elsheim	339	057	06	54290	Trier, kreisfreie Stadt	211	000	00	
54589	Stadtkyll	233	240	06	53520	Trierscheid	131	079	01	
67808	Stahlberg	333	073	07	54311	Trierweiler	235	137	07	
56412	Stahlhofen	143	072	04	56753	Trimbs	137	102	02	
56459	Stahlhofen am Wiesensee	143	293	09	54636	Trimport	232	126	08	
67816	Standenbühl	333	074	03	67705	Trippstadt	335	047	11	
56843	Starkenburg	231	120	09	54349	Trittenheim	235	207	06	
55568	Staudernheim	133	102	10	66957	Trulben	340	052	03	
56424	Staudt	143	073	10	U					
56276	Stebach	138	069	03						
54597	Steffeln	233	241	06						
57614	Steimel	138	070	05						
66851	Steinalben	340	050	06		54689	Übereisenbach	232	127	05
56291	Steinbach	140	148	08		55288	Udenheim	331	064	06
67808	Steinbach am Donnersberg	333	075	06		54552	Üdersdorf	233	075	01
66909	Steinbach am Glan	336	096	09		54552	Udler	233	074	01
55599	Stein-Bockenheim	331	062	05		55278	Uelversheim	339	059	07
54655	Steinborn	232	313	08		56767	Uersfeld	233	242	04
57629	Steinebach an der Wied	143	294	02		56767	Ueß	233	243	04
57520	Steinebach/Sieg	132	107	09		56290	Uhler	140	153	03
54552	Steineberg	233	067	01		56766	Ulmen	135	083	03
56414	Steinefrenz	143	074	08		66887	Ulmet	336	099	10
56244	Steinen	143	075	07		55278	Uندنheim	339	060	07
57518	Steineroth	132	108	09		53572	Unkel, Stadt	138	073	07
76889	Steinfeld	337	076	02		67823	Unkenbach	333	078	07
54552	Steiningen	233	068	01		57648	Unnau	143	300	01
56479	Stein-Neukirch	143	295	06		67746	Unterjeckenbach	336	100	08
56379	Steinsberg	141	130	03		56412	Untershausen	143	077	04
76872	Steinweiler	334	030	04		55483	Unzenberg	140	154	04
66879	Steinwenden	335	044	08		54673	Uppershausen	232	128	05
57629	Stein-Wingert	143	296	02		56317	Urbach	138	074	05
67705	Stelzenberg	335	045	11	56182	Urbar	137	224	07	
67294	Stetten	333	076	04	55430	Urbar	140	155	09	
55758	Stipshausen	134	087	05	56761	Urmersbach	135	084	02	
54646	Stockem	232	124	08	56220	Urmitz	137	225	08	
56472	Stockhausen-Illfurth	143	297	01	56825	Urschmitt	135	085	03	
56459	Stockum-Püschchen	143	298	09	54539	Ürzig	231	125	01	
56587	Straßenhaus	138	071	09	54655	Usch	232	129	08	
57629	Streithausen	143	299	02	54675	Utscheid	232	102	05	
54597	Strickscheid	232	315	01	54619	Üttfeld	232	333	01	
54558	Strohn	233	070	01	56291	Utzenhain	140	156	09	
55442	Stromberg, Stadt	133	103	11	54552	Utzerath	233	077	01	
54552	Strotzbüsch	233	071	01	54579	Üxheim	233	076	06	
56357	Strüth	141	131	07	V					
57614	Stürzelbach	132	109	10						
54636	Sülm	232	125	08						
55758	Sulzbach	134	088	05						
56379	Sulzbach	141	132	10		56179	Vallendar, Stadt	137	226	07
67734	Sulzbachtal	335	046	10		56812	Valwig	135	086	01
55286	Sulzheim	331	063	06						

PLZ	Gemeindenname	KR	GE	VG	PLZ	Gemeindenname	KR	GE	VG
55758	Veitsrodt	134	089	05	54636	Weidingen	232	132	05
54472	Velden	231	126	01	56825	Weiler	135	089	03
55578	Vendersheim	331	065	06	56729	Weiler	137	110	03
67482	Venningen	337	077	03	55413	Weiler bei Bingen	339	063	01
53560	Vettelschoß	138	075	04	55627	Weiler bei Monzingen	133	111	10
56244	Vielbach	143	078	07	67685	Weilerbach	335	049	09
54314	Vierherrenborn	235	140	08	56379	Weinähr	141	135	10
66957	Vinningen	340	053	03	67366	Weingarten (Pfalz)	334	032	05
56729	Virneburg	137	105	03	55278	Weinolsheim	339	064	07
76857	Völkersweiler	337	078	01	55595	Weinsheim	133	112	06
57612	Volkerzen	132	110	10	54595	Weinsheim	232	226	06
56745	Volkesfeld	137	106	04	56348	Weisel	141	136	08
55758	Vollmersbach	134	090	05	67273	Weisenheim am Berg	332	049	02
76744	Vollmersweiler	334	031	04	67256	Weisenheim am Sand	332	050	02
55546	Volxheim	133	106	01	56575	Weißenthurm, Stadt	137	228	08
76889	Vorderweidenthal	337	079	02	57586	Weitefeld	132	113	03
W					55624	Weitersbach	134	092	05
67591	Wachenheim	331	066	03	55629	Weitersborn	133	113	09
67157	Wachenheim an der Weinstraße, Stadt	332	046	06	56191	Weitersburg	137	229	07
56826	Wagenhausen	135	087	03	67808	Weitersweiler	333	081	03
55494	Wahlbach	140	158	08	53539	Welcherath	233	244	04
55491	Wahlenau	140	159	04	66887	Welchweiler	336	103	10
55234	Wahlheim	331	067	01	55576	Welgesheim	339	065	08
57614	Wahlrod	143	301	02	57644	Welkenbach	143	306	02
66909	Wahnwegen	336	101	09	54441	Wellen	235	146	03
56477	Waigandshain	143	302	06	56753	Welling	137	112	02
55425	Waldalgesheim	339	062	01	54298	Welschbillig	235	501	07
55596	Waldböckelheim	133	107	06	56729	Welschenbach	137	113	03
56588	Waldbreitbach	138	076	09	56412	Welschneudorf	143	079	04
56323	Waldesch	137	227	09	56357	Welterod	141	137	07
67714	Waldfischbach-Burgalben	340	054	06	56459	Weltersburg	143	307	09
67822	Waldgrehweiler	333	079	07	55234	Wendelsheim	331	070	05
76857	Waldhambach	337	080	01	57635	Werkhausen	132	114	10
54673	Waldhof-Falkenstein	232	130	05	76857	Wernersberg	337	083	01
55444	Waldlaubersheim	133	108	11	56414	Weroth	143	080	08
67693	Waldleiningen	335	048	02	53520	Wershofen	131	082	01
66914	Waldmohr	336	102	09	66919	Weselberg	340	055	09
56479	Waldmühlen	143	303	06	56457	Westerburg, Stadt	143	308	09
53498	Waldorf	131	081	03	56479	Westernohe	143	309	06
54320	Waldrach	235	141	04	67368	Westheim (Pfalz)	334	033	05
76857	Waldröhrbach	337	081	01	67593	Westhofen	331	071	07
67165	Waldsee	338	026	08	54646	Wettlingen	232	133	08
54429	Waldweiler	235	142	08	56357	Weyer	141	138	08
56865	Walhausen	135	088	05	57635	Weyerbusch	132	115	10
54570	Wallenborn	233	079	01	76835	Weyher in der Pfalz	337	084	03
54675	Wallendorf	232	131	05	55758	Wickenrodt	134	093	05
54597	Waltersheim	232	318	06	56291	Wiebelsheim	140	161	09
55578	Wallertheim	331	068	06	57629	Wied	143	310	02
66917	Wallhalben	340	225	09	56294	Wierschem	137	114	02
55595	Wallhausen	133	109	06	54636	Wiersdorf	232	134	08
57584	Wallmenroth	132	111	09	66894	Wiesbach	340	227	08
56414	Wallmerod	143	304	08	54578	Wiesbaum	233	083	06
54531	Wallscheid	231	127	08	53534	Wiesemscheid	131	083	01
54578	Walsdorf	233	080	06	67744	Wiesweiler	336	104	08
66484	Walshausen	340	226	08	76848	Wilgartswiesen	340	057	02
76833	Walsheim	337	082	05	56479	Willingen	143	311	06
57632	Walterschen	132	112	10	56459	Willmenrod	143	312	09
55442	Warmsroth	133	110	11	56594	Willroth	132	116	10
67681	Wartenberg-Röhrbach	333	080	06	54533	Willwerscheid	231	132	09
56370	Wasenbach	141	133	03	54655	Wilsecker	232	135	08
56653	Wassenach	131	209	04	54459	Willingen	235	148	03
54332	Wasserliesch	235	143	03	55767	Wilzenberg-Hußweiler	134	094	02
67319	Wattenheim	332	047	07	53518	Wimbach	131	084	01
54595	Watzerath	232	320	06	54457	Wincheringen	235	149	08
54612	Wawern	232	321	06	56379	Winden	141	139	10
54441	Wawern	235	144	03	76872	Winden	334	034	04
54649	Waxweiler	232	322	01	55452	Windesheim	133	114	11
56653	Wehr	131	210	04	53578	Windhagen	138	077	01
56745	Weibern	131	211	04	54558	Winkel (Eifel)	233	084	01
55758	Weiden	134	091	05	57644	Winkelbach	143	313	02
56355	Weidenbach	141	134	07	56459	Winnen	143	314	09
54570	Weidenbach	233	081	01	53520	Winnerath	131	085	01
56244	Weidenhahn	143	305	07	56333	Winningen	137	230	09
67475	Weidenthal	332	048	05	67722	Winnweiler	333	503	06
					54614	Winningen	232	327	06
					55595	Winterbach	133	115	06
					66484	Winterbach (Pfalz)	340	228	09
					67822	Winterborn	333	083	07

PLZ	Gemeindenname	KR	GE	VG	PLZ	Gemeindenname	KR	GE	VG
55595	Winterburg	133	116	10	55286	Wörrstadt	331	073	06
54608	Winterscheid	232	328	06	76744	Wörth am Rhein, Stadt	334	501	00
67587	Wintersheim	339	066	07	56858	Würrich	140	165	04
54616	Winterspelt	232	329	06	67808	Würzweiler	333	084	07
56355	Winterwerb	141	140	07	55471	Wüschheim	140	166	08
54487	Wintrich	231	133	01					
53534	Wirft	131	086	01					
56814	Wirfus	135	090	01	Z				
56422	Wirges, Stadt	143	081	10					
56237	Wirscheid	143	082	05	56477	Zehnhausen bei Rennerod	143	315	06
55758	Wirschweiler	134	095	05	56414	Zehnhausen bei Wallmerod	143	316	08
57537	Wissen, Stadt	132	117	08	67378	Zeiskam	334	036	01
54636	Wißmannsdorf	232	501	08	56856	Zell (Mosel), Stadt	135	092	05
56237	Wittgert	143	084	05	67308	Zellertal	333	501	03
54516	Wittlich, Stadt	231	134	00	54492	Zeltingen-Rachtig	231	136	01
57614	Woldert	138	078	05	54313	Zemmer	235	151	07
56244	Wölferlingen	143	085	07	54655	Zendscheid	232	331	08
55578	Wolfsheim	339	202	08	54314	Zerf	235	152	08
67752	Wolfstein, Stadt	336	105	08	56761	Zettingen	135	093	02
56332	Wolken	137	231	09	57632	Ziegenhain	132	119	10
56826	Wollmerath	135	091	03	56288	Zilshausen	140	504	03
55597	Wöllstein	331	072	05	56379	Zimmerschied	141	141	10
57635	Wölmersen	132	118	10	55270	Zornheim	339	067	06
54636	Wolsfeld	232	137	08	55576	Zotzenheim	339	068	08
55481	Womrath	140	163	04	54422	Züsch	235	153	01
55599	Wonsheim	331	075	05	66482	Zweibrücken, kreisfreie Stadt	320	000	00
55490	Woppenroth	140	164	04	54673	Zweifelscheid	232	138	05
67547	Worms, kreisfreie Stadt	319	000	00					

## Impressum

---

Herausgeber:  
Statistisches Landesamt Rheinland-Pfalz  
Mainzer Straße 14-16  
56130 Bad Ems

Telefon: 02603 71-0

E-Mail: [poststelle@statistik.rlp.de](mailto:poststelle@statistik.rlp.de)  
Internet: [www.statistik.rlp.de](http://www.statistik.rlp.de)

Kostenfreier Download im Internet: <https://www.statistik.rlp.de/publikationen/berichte>

---

© Statistisches Landesamt Rheinland-Pfalz · Bad Ems · 2025

Vervielfältigung und Verbreitung, auch auszugsweise, mit Quellenangabe gestattet.