

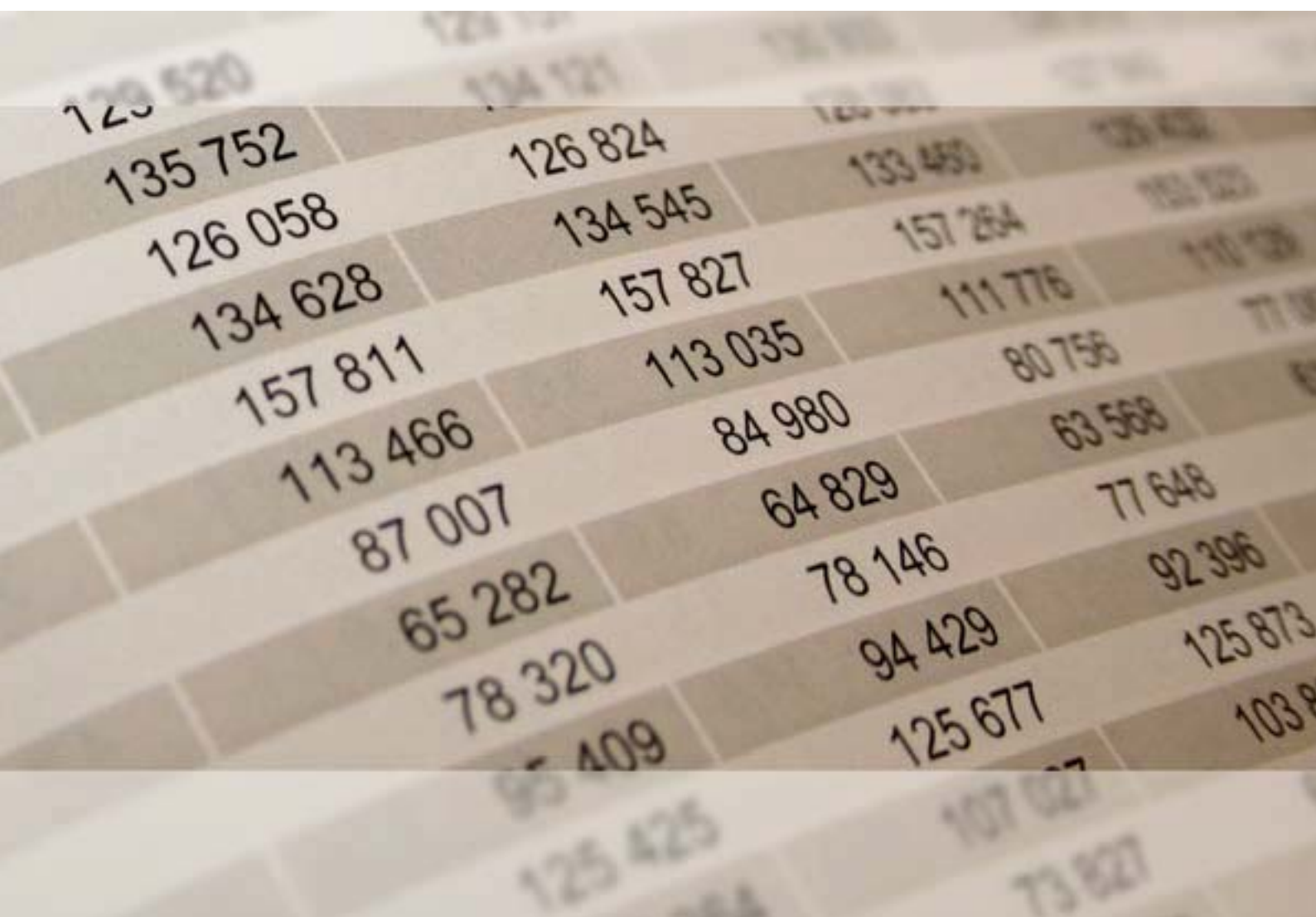


Rheinland-Pfalz

STATISTISCHES LANDESAMT

2025

STATISTISCHE BERICHTE



Gemeindefinanzen 2022

Jahresrechnungsergebnisse

Zeichenerklärungen

0	Zahl ungleich Null, Betrag jedoch kleiner als die Hälfte von 1 in der letzten ausgewiesenen Stelle
-	nichts vorhanden
.	Zahl unbekannt oder geheim
x	Nachweis nicht sinnvoll
...	Zahl fällt später an
/	keine Angabe, da Zahl nicht sicher genug
()	Aussagewert eingeschränkt, da Zahl statistisch unsicher
D	Durchschnitt
p	vorläufig
r	revidiert
s	geschätzt

Für die Abgrenzung von Größenklassen wird im Allgemeinen anstelle einer ausführlichen Beschreibung „50 bis unter 100“ die Darstellungsform „50 – 100“ verwendet.

Einzelwerte in Tabellen werden im Allgemeinen ohne Rücksicht auf die Endsumme gerundet.

Abkürzungen

LK	Landkreis
gkSt.	große kreisangehörige Stadt
GV	Gemeindeverbände
BBesG	Bundesbesoldungsgesetz
SGB	Sozialgesetzbuch
u. Ä.	und Ähnliches
dgl.	dergleichen

Inhalt

Seite

Informationen zur Statistik	5
--	----------

Tabellen

T 1	Bevölkerung der Gemeinden und Gemeindeverbände 2022 nach Gebietskörperschaftsgruppen und Gemeindegrößenklassen	19
T 2	Bevölkerung am 30.06.2017–2022 nach Verwaltungsbezirken	20
T 3	Zweckverbände und andere juristische Personen zwischengemeindlicher Zusammenarbeit zum 31.12.2017–2022	21
Ausgaben und Einnahmen in gesamtwirtschaftlicher Gruppierung		
T 4	Ausgaben und Einnahmen der Gemeinden und Gemeindeverbände 2017–2022 nach Arten	23
T 5	Ausgaben und Einnahmen der Gemeinden und Gemeindeverbände 2022 nach Gebietskörperschaftsgruppen und Arten	27
T 6	Ausgaben und Einnahmen der Gemeinden und Gemeindeverbände 2022 nach Aufgabenbereichen und Arten	31
Ausgaben und Einnahmen in finanzwirtschaftlicher Gruppierung		
T 7	Ausgaben und Einnahmen der Gemeinden und Gemeindeverbände 2017–2022 nach Arten und Aufgabenbereichen	35
T 8	Bruttoausgaben der Gemeinden und Gemeindeverbände 2017–2022 nach Gebietskörperschaftsgruppen und Aufgabenbereichen	39
T 9	Unmittelbare Ausgaben der Gemeinden und Gemeindeverbände 2017–2022 nach Gebietskörperschaftsgruppen und Aufgabenbereichen	41
T 10	Nettoausgaben der Gemeinden und Gemeindeverbände 2017–2022 nach Gebietskörperschaftsgruppen und Aufgabenbereichen	43
T 11	Ausgaben und Einnahmen der Gemeinden und Gemeindeverbände 2022 nach Arten, Aufgabenbereichen und Gebietskörperschaftsgruppen	45
Ausgaben und Einnahmen in haushaltsmäßiger Gruppierung		
T 12	Ausgaben der Gemeinden und Gemeindeverbände 2022 nach Arten und Aufgabengebieten	51
T 13	Einnahmen der Gemeinden und Gemeindeverbände 2022 nach Arten und Aufgabengebieten	75
T 14	Ausgaben der Gemeinden und Gemeindeverbände 2022 nach Gebietskörperschafts- gruppen und Arten	99
T 15	Einnahmen der Gemeinden und Gemeindeverbände 2022 nach Gebietskörperschafts- gruppen und Arten	103

Inhalt

Seite

Tabellen

T 16	Ausgaben der Gemeinden und Gemeindeverbände 2022 nach Arten, Gebietskörperschaftsgruppen und Gemeindegrößenklassen	107
T 17	Einnahmen der Gemeinden und Gemeindeverbände 2022 nach Arten, Gebietskörperschaftsgruppen und Gemeindegrößenklassen	113
T 18	Ausgaben der Gemeinden und Gemeindeverbände 2022 nach Arten und Verwaltungsbezirken	119
T 19	Einnahmen der Gemeinden und Gemeindeverbände 2022 nach Arten und Verwaltungsbezirken	123
T 20	Ausgaben der kreisangehörigen Gemeinden und der Verbandsgemeinden 2022 nach Arten und Verwaltungsbezirken	127
T 21	Einnahmen der kreisangehörigen Gemeinden und der Verbandsgemeinden 2022 nach Arten und Verwaltungsbezirken	131
T 22	Ausgaben der Landkreise 2022 nach Arten und Verwaltungsbezirken	135
T 23	Einnahmen der Landkreise 2022 nach Arten und Verwaltungsbezirken	139
T 24	Ausgaben und Einnahmen der verbandsfreien Gemeinden sowie der Verbandsgemeinden und ihrer Ortsgemeinden 2022 nach Arten und Verwaltungsbezirken	143
Kommunale Zweckverbände		
T 25	Ausgaben der Zweckverbände und der sonstigen juristischen Personen zwischengemeindlicher Zusammenarbeit 2022 nach Aufgabengebieten und Arten	213
T 26	Einnahmen der Zweckverbände und der sonstigen juristischen Personen zwischengemeindlicher Zusammenarbeit 2022 nach Aufgabengebieten und Arten	216

Grafiken

G 1	Gesamtausgaben der Gemeinden und Gemeindeverbände für ausgewählte Aufgabengebiete 2016–2022	22
-----	---	----

Übersichten

Ü 1	Verzeichnis der kreisfreien Städte, Kreise, Verbandsgemeinden und Gemeinden	219
-----	---	-----

Informationen zur Statistik

Rechtsgrundlage

Auf der Grundlage des Finanz- und Personalstatistikgesetzes vom 22.02.2006 (BGBl. I S. 438) in der derzeit gültigen Fassung wird jährlich zum 31.12. eine Bundesstatistik über die Ausgaben und Einnahmen der Gemeinden und Gemeindeverbände sowie der Zweckverbände und dgl. mit doppischer Buchführung durchgeführt. (§ 3 Abs. 2 Nr. 1 und Abs. 7 Nr. 2 FPStatG)

Berichtskreis

Der Berichtskreis besteht aus den Gemeinden sowie den doppisch buchenden Zweckverbänden einschließlich sonstigen Einrichtungen in öffentlich-rechtlicher Form.

Zu den Gemeinden zählen in Rheinland-Pfalz die kreisfreien Städte, die verbandsfreien Gemeinden, die großen kreisangehörigen Städte und die Ortsgemeinden; unter Gemeindeverbände werden die Verbandsgemeinden und die Landkreise sowie der Bezirksverband Pfalz subsumiert.

Zweckverbände sind Körperschaften des öffentlichen Rechts, in denen neben mindestens einer kommunalen Gebietskörperschaft auch sonstige juristische Personen des öffentlichen und privaten Rechts oder natürliche Personen Mitglied sein können, z. B. Kindergartenzweckverbände. Zweckverbände, die nach der kaufmännischen Buchführung Rechnung legen, werden nicht hier, sondern in der Statistik der Jahresabschlüsse öffentlich bestimmter Fonds, Einrichtungen und Unternehmen erfasst.

Durchführung der Statistik

Ausgangspunkt der Jahresrechnungsstatistik sind die in den Finanzrechnungen der Kommunen verbuchten Beträge in der vom Haushaltsrecht vorgegebenen Haushaltssystematik. Das kommunale Haushaltsrecht in Rheinland-Pfalz wurde durch die Verabschiedung des Landesgesetzes zur Einführung der kommunalen Doppik (KomDoppikLG) vom 2. März 2006 (GVBl. 2006, S. 57) grundlegend reformiert. Die rheinland-pfälzischen Kommunen mussten ihr Haushalts- und Rechnungswesen ab dem Haushaltsjahr 2007, spätestens jedoch ab dem Jahr 2009, von der Kameralistik auf die kommunale Doppik umstellen, d. h. ihre Bücher ab diesem Jahr nach den Regeln der doppelten Buchführung, allerdings angepasst an die Bedürfnisse der Kommunen, führen.

Anlass für die Reform in Rheinland-Pfalz war ein Beschluss der Ständigen Konferenz der Innenminister und -senatoren der Länder (IMK) vom November 2003, das kommunale Haushaltsrecht grundlegend zu reformieren. Damit wurde das Ziel verfolgt, die Möglichkeit zu schaffen, die Gemeinden nach wirtschaftlichen Grundsätzen führen zu können, indem anstatt von Ausgaben und Einnahmen nunmehr Aufwendungen und Erträge (Ergebnisrechnung) und damit auch der nicht zahlungswirksame Ressourcenverbrauch erfasst werden. Gleichzeitig werden in der Finanzrechnung die Ein- und Auszahlungen eines Haushaltsjahres nach dem Zahlungs- bzw. Kassenwirksamkeitsprinzip nachgewiesen.

Durch das Landesgesetz zur Einführung der kommunalen Doppik wurden §§ 93 bis 114 und 116 der Gemeindeordnung (GemO) neu gefasst. Diese Vorschriften und die weiteren aufgrund gesetzlicher Ermächtigung erlassenen Rechts- und Verwaltungsvorschriften ersetzen die Vorschriften über die kameralistische Haushaltswirtschaft. Durch die Verabschiedung der Verwaltungsvorschrift über den Produkt- und Kontenrahmenplan mit Zuordnungsvorschriften für die kommunale Haushaltswirtschaft und Muster zur Gemeindeordnung und Gemeindehaushaltsverordnung (VV Gemeindehaushaltssystematik - VV GemHSys) vom 23. November 2006 wurde die Systematik der kommunalen Doppik in Rheinland-Pfalz festgelegt.

Das Erhebungsprogramm der Jahresrechnungsstatistik hat infolge der Einführung der kommunalen Doppik, die nicht nur in Rheinland-Pfalz, sondern auch in anderen Bundesländern vollzogen wurde, Änderungen erfahren. Im Jahr 2006 wurde das Gesetz über Finanz- und Personalstatistiken (FPStatG) dahingehend geändert, dass die Statistischen Landesämter bei denjenigen Kommunen, die bereits die kommunale Doppik anwenden, die Ein- und Auszahlungen nach der neuen doppischen und nicht mehr die Ist-Einnahmen und Ist-Ausgaben nach der

traditionellen kameralen Systematik abfragen. An die Stelle der Erhebung nach Gruppierungen und Gliederungen ist demnach eine Erhebung nach Konten der Finanzrechnung und Produkten getreten.

Mit der Doppikeinführung waren Umstellungsschwierigkeiten verbunden, die sich auch auf die Qualität der amtlichen Statistik auswirkten. Interkommunale Vergleiche werden durch Unterschiede in der Verbuchungspraxis erschwert. Schließlich ist durch die Änderung der Haushaltssystematik die intertemporale Vergleichbarkeit eingeschränkt.

Bislang wurde zwischen den statistischen Ämtern der Länder und des Bundes noch kein einvernehmliches Darstellungskonzept auf Basis des doppelischen Rechnungswesens vereinbart. Daher orientiert sich das Darstellungsprogramm der Ergebnisse der Jahresrechnungsstatistik weiterhin an der kameralen Systematik entsprechend der Verwaltungsvorschriften über die Gliederung und Gruppierung der kommunalen Haushaltspläne. Insofern beziehen sich die nachstehenden Ausführungen in dem vorliegenden Statistischen Bericht weiterhin auf die kameralen Haushaltssystematik.

Finanzstatistische Grundbegriffe

Gesamtwirtschaftliche Darstellung

Hauptzweck der gesamtwirtschaftlichen Darstellung der Ausgaben und Einnahmen der kommunalen Gebietskörperschaften ist es, die Zusammenhänge zwischen den öffentlichen Haushalten und der gesamten Volkswirtschaft darzustellen. Die gesamtwirtschaftliche Darstellung zeigt, wie die Gebietskörperschaften in ihrer Gesamtheit mit den übrigen Bereichen der Volkswirtschaft verzahnt sind, sodass deutlich wird, in welchem Ausmaß die „öffentlichen Hände“ der verschiedenen Ebenen den Wirtschaftsablauf und die konjunkturelle Entwicklung beeinflussen. Sie gibt darüber hinaus eine gute Übersicht über den finanziellen Status der einzelnen Gebietskörperschaften und liefert damit einen brauchbaren Ansatzpunkt und Vergleichsmaßstab zur Beurteilung ihres Finanzgebarens. Weniger geeignet ist die gesamtwirtschaftliche Gruppierung der Ausgaben und Einnahmen jedoch, wenn es darum geht, die einzelnen öffentlichen Aufgabengebiete näher zu durchleuchten und darzustellen, in welchem Umfang und in welcher Form die Gebietskörperschaften der verschiedenen Ebenen zur Erfüllung und Finanzierung der einzelnen Aufgaben beitragen.

Das Gliederungsschema für die gesamtwirtschaftliche Gruppierung unterscheidet zwischen der laufenden Rechnung und der Kapitalrechnung. Die den besonderen Finanzierungsvorgängen zuzurechnenden Ausgaben und Einnahmen werden nicht in die Gesamtsummen der Ausgaben und Einnahmen einbezogen, sondern „unter dem Strich“ als eigener Ausgabe- und Einnahmeblock nachgewiesen. In den Tabellen, in denen die gesamtwirtschaftliche Gruppierung mit der funktionalen Gliederung kombiniert wird, erübrigt sich die Darstellung der besonderen Finanzierungsvorgänge ganz, da sie nur den Gesamthaushalt betreffen und nicht einzelnen Aufgabengebieten zugeordnet werden können.

Laufende Rechnung

Auf der Ausgabenseite der *laufenden Rechnung* erscheinen als wichtigste Positionen die Personalausgaben und der laufende Sachaufwand, dem in einem weiteren Sinne auch die Zinsausgaben zuzurechnen sind. Es handelt sich hier grundsätzlich um diejenigen Ausgaben, die als „Staatsverbrauch“ in die volkswirtschaftliche Gesamtrechnung eingehen. Daneben stehen die Übertragungen, die als Zahlungen ohne Gegenleistung zu definieren sind; auf der Ausgabenseite der laufenden Rechnung können sie entweder als laufende Zuweisungen und Zuschüsse oder als Schuldendiensthilfen vorkommen. Auf der Einnahmenseite der laufenden Rechnung sind demgegenüber die laufenden Einnahmen zu verbuchen, die zur Finanzierung der laufenden Ausgaben zur Verfügung stehen. Es sind dies die Steuern und steuerähnlichen Einnahmen, die Leistungsentgelte (Einnahmen aus wirtschaftlicher Tätigkeit, Zinseinnahmen, Gebühren u. dgl.) und die Übertragungen. Da die Steuereinnahmen in ihrer Gesamtheit der laufenden Rechnung zugeordnet werden, obwohl sie zu einem wesentlichen Teil auch zur Deckung der Ausgaben der Kapitalrechnung dienen, sollten in der laufenden Rechnung die Einnahmen die Ausgaben immer übersteigen. Je größer dieser Saldo ist, auf desto mehr „freie Mittel“ können die Gebietskörperschaften zur Finanzierung von Sachinvestitionen zurückgreifen.

Kapitalrechnung

In der *Kapitalrechnung* stehen den Sachinvestitionen, den Vermögensübertragungen, den Darlehen, dem Erwerb von Beteiligungen und den Tilgungsausgaben an den öffentlichen Bereich auf der Ausgabenseite die Einnahmen

aus der Veräußerung von Sachvermögen, die Vermögensübertragungen (d. h. in erster Linie die den Gebietskörperschaften zufließenden Zuweisungen und Zuschüsse für Investitionen), die Darlehensrückflüsse, die Einnahmen aus der Veräußerung von Beteiligungen und die Schuldenaufnahmen vom öffentlichen Bereich auf der Einnahmenseite gegenüber.

Jede Ausgabeposition korrespondiert dabei mit einer entsprechenden Einnahmeposition. Die Schuldenaufnahmen vom öffentlichen Bereich und die Tilgung dieser Schulden erscheinen in der Kapitalrechnung und nicht unter den besonderen Finanzierungsvorgängen da es sich hier um Zahlungen innerhalb des öffentlichen Bereichs handelt, die gesamtwirtschaftlich als rückzahlbare Zuweisungen gelten können, während durch den Nachweis der besonderen Finanzierungsvorgänge in erster Linie deutlich gemacht werden soll, in welchem Umfang die Gebietskörperschaften den Kreditmarkt in Anspruch nehmen. Da die Einnahmen der Kapitalrechnung regelmäßig nicht zur Deckung der Ausgaben ausreichen, schließt die Kapitalrechnung normalerweise mit einem Defizit ab. Diese „Finanzierungslücke“ wird durch den Überschuss der laufenden Rechnung und gegebenenfalls durch eine entsprechende Nettokreditaufnahme am Kapitalmarkt geschlossen.

Besondere Finanzierungsvorgänge

Unter den besonderen Finanzierungsvorgängen sind die den Gesamthaushalt einer Körperschaft ausgleichenden periodenübergreifenden Finanztransaktionen zusammengefasst. Sie umfassen, ausgehend vom doppelten Rechnungswesen, ausschließlich die Schuldentilgung und -aufnahme.

Der Umfang der Nettokreditaufnahme ergibt sich als Saldo der *besonderen Finanzierungsvorgänge*, indem die Einnahmen aus den Schuldenaufnahmen am Kreditmarkt gegen die Ausgaben durch die Tilgung von Schulden aus Kreditmarktmitteln, verrechnet werden. Den Schulden aus Kreditmarktmitteln sind dabei auch die Schulden bei Sozialversicherungsträgern zuzuordnen. In der Regel dürften die Einnahmen aus den besonderen Finanzierungsvorgängen die Ausgaben insoweit übersteigen, als die Kreditaufnahme zur Durchführung von Investitionen erfolgt.

Finanzwirtschaftliche Darstellung

Hauptzweck der finanzwirtschaftlichen Darstellung ist es, die einzelnen öffentlichen Aufgabengebiete näher zu durchleuchten und darzustellen, in welchem Umfang und in welcher Form die Gebietskörperschaften der verschiedenen Ebenen zur Erfüllung und Finanzierung der einzelnen Aufgaben beitragen. In der finanzwirtschaftlichen Gruppierung werden die folgenden Ausgabe- und Einnahmegruppen voneinander abgegrenzt:

- auf der Ausgabenseite
 - Unmittelbare Ausgaben (ohne Zahlungen an andere Bereiche)
 - Zahlungen an andere Bereiche
 - Zahlungen an den öffentlichen Bereich
- auf der Einnahmenseite
 - Unmittelbare Einnahmen (ohne Zahlungen von anderen Bereichen)
 - Zahlungen von anderen Bereichen
 - Zahlungen vom öffentlichen Bereich

Die *unmittelbaren Ausgaben* (ohne die Zahlungen an andere Bereiche) repräsentieren denjenigen Betrag, den die öffentlichen Körperschaften selbst ausgeben, um Dienstleistungen oder Güter, die entweder für den laufenden Verbrauch oder zur Investition bestimmt sind, zu erwerben. In der Höhe dieses Betrages treten die öffentlichen Körperschaften also selbst am Markt als Käufer auf. Die unmittelbaren Ausgaben insgesamt umfassen darüber hinaus auch die *Zahlungen an andere Bereiche* und geben an, mit welchem Betrag die öffentlichen Körperschaften die Erfüllung einer bestimmten Aufgabe oder der in einem Aufgabengebiet gebündelten Funktionen selbst wahrnehmen, und zwar ohne Rücksicht darauf, ob und inwieweit sie diese Ausgaben aus eigenen Mitteln oder durch Zuweisungen von anderen Gebietskörperschaften finanzieren. Die *Zahlungen an den öffentlichen Bereich* schließlich lassen erkennen, in welchem Umfang andere öffentliche Körperschaften an der Aufgabenerfüllung beteiligt sind und welche finanziellen Leistungen sie dafür erhalten.

Die *Gliederung der Einnahmen* erfolgt im Wesentlichen nach den gleichen Gesichtspunkten. Zu den unmittelbaren Einnahmen (ohne die Zahlungen von anderen Bereichen) gehören aber neben den

Leistungsentgelten, denen die Erwerbseinkünfte, Gebühren und Beiträge zuzuordnen sind, auch die Steuern und steuerähnlichen Einnahmen, bei denen es sich um Zwangseinnahmen der öffentlichen Körperschaften handelt, denen keine speziellen Gegenleistungen von Seiten der öffentlichen Körperschaften gegenüberstehen.

Die bei der finanzwirtschaftlichen Darstellung verwandten Begriffe sind grundsätzlich die gleichen wie bei der gesamtwirtschaftlichen Darstellung. Völlig außer Betracht bleiben allerdings die „besonderen Finanzierungsvorgänge“, da die finanzwirtschaftliche Gruppierung primär eine Durchleuchtung der Ausgaben- und Einnahmengestaltung der einzelnen Aufgabengebiete zum Ziele hat, die „besonderen Finanzierungsvorgänge“ aber nur den Gesamthaushalt betreffen und in der Regel nicht den einzelnen Aufgabengebieten zugerechnet werden können.

Die Bruttoausgaben und -einnahmen werden zur Ermittlung der Gesamtausgaben und -einnahmen und der Nettoausgaben und -einnahmen sukzessive bereinigt, indem zunächst der Zahlungsverkehr zwischen den Gemeinden und Gemeindeverbänden und dann in einem zweiten Schritt die Zahlungen von anderen Ebenen des öffentlichen Bereichs abgesetzt werden.

Die bei der finanzwirtschaftlichen Gruppierung nachgewiesenen Positionen umfassen vielfach etwas heterogene Ausgabe- bzw. Einnahmearten. Hier ist zu berücksichtigen, dass eine Reihe von Ausgaben und Einnahmen zentral zu veranschlagen sind, sodass es sich nicht lohnt, sie bei der statistischen Aufbereitung in dem Katalog der Ausgabe- und Einnahmearten einzeln aufzuführen, da sie auch bei der Zusammenfassung mit anderen Ausgabe- und Einnahmearten unter einem speziellen Aufgabengebiet und damit getrennt von den anderen Ausgabe- und Einnahmearten dargestellt werden. Dies gilt zum Beispiel für die Steuern und steuerähnlichen Einnahmen sowie den Schuldendienst (Zins- und Tilgungsausgaben), die zentral innerhalb des Aufgabenbereichs „Allgemeine Finanzwirtschaft“ veranschlagt werden.

Haushaltsmäßige Darstellung

Die Darstellung der Ausgaben und Einnahmen in haushaltsmäßiger Gruppierung folgt den für die kommunalen Haushalte maßgebenden *Gruppierungsplänen* und hält sich auch bei der weiteren Untergliederung der Ergebnisse nach Aufgabengebieten an den kommunalen Gliederungsplan. Abweichend von der Haushaltssystematik werden jedoch auch in diesem Programmteil die Ausgaben den Einnahmen vorangestellt, da diese in der Finanzstatistik übliche Einteilung auch hier beibehalten werden soll. Während die Schemata für die gesamtwirtschaftliche und finanzwirtschaftliche Gruppierung der Ausgaben und Einnahmen bei der staatlichen und kommunalen Haushaltsrechnungsstatistik in nahezu unveränderter Form angewandt werden, ist dies bei der haushaltsmäßigen Darstellung nicht möglich. Eine vollständige Übereinstimmung der Haushaltssystematiken für den staatlichen und kommunalen Bereich ließ sich nicht realisieren; dafür sind die Aufgaben des Staates und der Kommunen und die Zwecksetzung der staatlichen und kommunalen Haushalte zu unterschiedlich. Da sich die haushaltsmäßige Darstellung an die Gruppierungspläne hält, ergeben sich hier zwangsläufig für den Staat und die Kommunen unterschiedliche Tabellenwerke.

In der *kommunalen Jahresrechnungsstatistik* steht die haushaltsmäßige Gruppierung der Ausgaben und Einnahmen im Vordergrund des Interesses, da diese Ergebnisse von den Gemeinden und Gemeindeverbänden unmittelbar als Vergleichsgrößen herangezogen werden können. Dieser Programmteil, aus dem die wichtigsten Ergebnisse ab Tabelle 12 des vorliegenden Statistischen Berichts veröffentlicht werden, nimmt daher auch im Rahmen der kommunalen Jahresstatistik den größten Raum ein. Der Tabellenaufbau unterscheidet entsprechend der Haushaltssystematik zwischen dem Verwaltungshaushalt und dem Vermögenshaushalt, wobei die Ausgaben und Einnahmen in diesen beiden Teilhaushalten nach den Gruppierungsnummern des obligatorischen Gruppierungsplans aufgeführt werden. Die Bereinigung der Ergebnisse von Doppelzählungen hängt grundsätzlich davon ab, ob es sich um Gesamtergebnisse für alle Gemeinden und Gemeindeverbände des Landes handelt oder um nach Gebietskörperschaftsgruppen, Gemeinde- und Verbandsgemeindegrößenklassen sowie Verwaltungsbezirken untergliederte Angaben. Im ersten Fall werden von den Bruttoausgaben und Bruttoeinnahmen des Verwaltungshaushalts und des Vermögenshaushalts zunächst die Zahlungen von Gemeinden und Gemeindeverbänden abgezogen. Die Absetzung der haushaltstechnischen Verrechnungen erfolgt erst nach der Addition der Gesamtausgaben und Gesamteinnahmen des Verwaltungs- und Vermögenshaushalts. Zur Ermittlung der Nettoausgaben und Nettoeinnahmen sind dann nochmals von diesen bereinigten Gesamtausgaben und Gesamteinnahmen die Zahlungen von anderen Ebenen des öffentlichen Bereichs zu subtrahieren.

Die Bereinigung von Doppelzählungen ist bei der Darstellung von Ergebnissen für die Gebietskörperschaftsgruppen, Gemeinde- und Verbandsgemeindegrößenklassen sowie Verwaltungsbezirke nicht möglich, da die Ermittlung der Gesamtausgaben und Gesamteinnahmen eine entsprechend differenzierte Erfassung des Zahlungsverkehrs der Gemeinden und Gemeindeverbände untereinander voraussetzen würde; dazu müsste in der Haushaltssystematik bei der Unterscheidung der Zahlungsbereiche der Sektor „Gemeinden und Gemeindeverbände“ entsprechend weiter untergliedert werden, was praktisch ausgeschlossen ist. Daher können die Summen des Verwaltungs- und Vermögenshaushalts in diesen Fällen nur „brutto“ nachgewiesen werden. Die Bereinigung erfolgt erst in den Abschlusssummen, indem zunächst von den Bruttoausgaben und Bruttoeinnahmen des Verwaltungs- und Vermögenshaushalts die haushaltstechnischen Verrechnungen abgesetzt und dann in einem zweiten Schritt die so ermittelten bereinigten Bruttoausgaben und Bruttoeinnahmen um die Zahlungen vom öffentlichen Bereich vermindert werden, um die Nettoausgaben und Nettoeinnahmen zu errechnen.

Finanzstatistische Bereinigungen und Zahlungsbereiche

Haushaltstechnische Verrechnungen

In den Abschlusssummen der Haushalte und damit auch in der Darstellung der Ergebnisse in der haushaltsmäßigen Gruppierung sind die haushaltstechnischen Verrechnungen enthalten.

In den kommunalen Haushalten umfassen die haushaltstechnischen Verrechnungen nur noch die Inneren Verrechnungen, (Einnahmen und Ausgaben aus interner Leistungsbeziehung) als Ausgabe unter der Gr.-Nr. 679 und als Einnahme unter der Gr.-Nr. 169.

Werden beim Nachweis der Ausgaben und Einnahmen nach der haushaltsmäßigen Gruppierung von den jeweiligen Summen die haushaltstechnischen Verrechnungen abgesetzt, um den internen Verrechnungsverkehr zu eliminieren, so wird diese Form der Bereinigung in den begrifflichen Bezeichnungen entsprechend zum Ausdruck gebracht („bereinigte Brutto- bzw. Gesamtausgaben“, „bereinigte Brutto- bzw. Gesamteinnahmen“). Bei der Darstellung der Ergebnisse in gesamtwirtschaftlicher und finanzwirtschaftlicher Gruppierung sind die haushaltstechnischen Verrechnungen definitionsgemäß nicht enthalten. Bei einem Vergleich der Ergebnisse aus der Jahresrechnungsstatistik ist deshalb auch zu beachten, dass die Ausgaben und Einnahmen in gesamtwirtschaftlicher und finanzwirtschaftlicher Gruppierung von den Ausgaben und Einnahmen in haushaltsmäßiger Gruppierung um die haushaltstechnischen Verrechnungen abweichen.

Steuerausgleiche

Unter *Steuerausgleiche* fällt im kommunalen Bereich die aus der unterschiedlichen Behandlung der Gewerbesteuerumlage resultierende Differenz zwischen den Haushalten und der Jahresrechnungsstatistik. Während in den Haushalten die Einnahmen aus der Gewerbesteuer mit ihren Bruttobeträgen verbucht werden, sodass auf der Ausgabenseite ein entsprechender Betrag für die an Bund und Länder abzuführende Gewerbesteuerumlage anzusetzen ist, werden die Einnahmen aus der Gewerbesteuer in der Jahresrechnungsstatistik nur netto nach Abzug der Gewerbesteuerumlage nachgewiesen, womit ein Ansatz für die Gewerbesteuerumlage auf der Ausgabenseite entfällt.

Durchlaufende Mittel

Durchlaufende Mittel sind Leistungen, die vom Land bzw. vom Bund voll erstattet werden, sodass es zweckmäßig ist, sie nur beim Land bzw. Bund als Leistungen nachzuweisen und so eine unnötige Aufblähung des Haushaltsvolumens der Gemeinden und Gemeindeverbände zu verhindern. Als durchlaufende Mittel werden in der Jahresrechnungsstatistik der Gemeinden und Gemeindeverbände die Leistungen für den Katastrophenschutz sowie die dafür gezahlten Erstattungen behandelt. Die Leistungen für den Katastrophenschutz werden allerdings in den kommunalen Haushalten im Allgemeinen nicht mehr veranschlagt, sodass eine nachträgliche Bereinigung dieser Angaben im Rahmen der Jahresrechnungsstatistik nur noch in Ausnahmefällen erforderlich ist. Bei der Bereinigung der aus den kommunalen Haushalten in die Jahresrechnungsstatistik zu übernehmenden Ausgangsdaten werden den durchlaufenden Mitteln auch die Rückzahlungen überzahlter Bauausgaben zugeordnet. Diese auf der Einnahmenseite unter der Gruppierungs-Nr. 347 verbuchten Beträge sind auf der Ausgabenseite von den Bauausgaben (Gruppierungs-Nr. 94) abzusetzen.

Erstattungen

Bei Erstattungen ist auf einige Besonderheiten hinzuweisen, die die Zuordnung der Erstattungen bei der gesamtwirtschaftlichen und finanzwirtschaftlichen Darstellung der Ausgaben und Einnahmen (vgl. S. 5 bzw. S. 6) betrifft. Während die *Erstattungen an den öffentlichen Bereich bzw. vom öffentlichen Bereich* unter den laufenden Zuweisungen erscheinen, erfolgt der Nachweis der Erstattungen an andere Bereiche bzw. von anderen Bereichen nach einem differenzierten Zuordnungsschema. Auf der Ausgabe- und Einnahmenseite werden die *Erstattungen an andere Bereiche* unter dem laufenden Sachaufwand subsumiert. Die Zuordnung ist darin begründet, dass diesen Zahlungen echte Leistungen gegenüberstehen, deren Bereitstellung an sich Sache der öffentlichen Körperschaften ist. Aus der gleichen Erwägung werden auf der Einnahmenseite die *Erstattungen von Verwaltungsausgaben von anderen Bereichen* unter den sonstigen laufenden Einnahmen nachgewiesen. Maßgebend für diese Abgrenzung ist auch hier, dass die Erstattungen von Verwaltungsausgaben von anderen Bereichen als Entgelte für öffentliche Leistungen zu betrachten sind.

Zahlungsbereiche

In vielen Fällen ist es außerdem interessant zu erfahren, inwieweit die Ausgaben von den jeweiligen Gebietskörperschaften selbst getragen werden müssen, wie groß also ihre eigene Belastung ist, und inwieweit die jeweiligen Gebietskörperschaften die als Einnahmen verbuchten Beträge selbst aufgebracht haben, in welchem Umfang es sich also mithin um „eigene Mittel“ handelt. Dazu sind von den Gesamtausgaben bzw. Gesamteinnahmen die Zahlungen abzusetzen, die den Gebietskörperschaften einer Ebene des öffentlichen Bereichs von den anderen Ebenen des öffentlichen Bereichs zugegangen sind. Geht man von den Bruttoausgaben und Bruttoeinnahmen aus, so sind die Zahlungen vom öffentlichen Bereich insgesamt in Abzug zu bringen. Diese als *Nettoausgaben* bzw. *Nettoeinnahmen* bezeichneten Größen lassen sich im kommunalen Bereich nicht für die Gebietskörperschaftsgruppen, Gemeinde- bzw. Verbandsgemeindegrößenklassen und Verwaltungsbezirke ausweisen, da eine Bereinigung des Zahlungsverkehrs für einzelne kommunale Körperschaftsgruppen aus haushaltssystematischen Gründen nicht möglich ist.

Die kommunalen Gruppierungspläne sehen bei den folgenden Ausgabe- und Einnahmearten eine Untergliederung nach Zahlungsbereichen vor:

- Allgemeine Umlagen
- Laufende Zuweisungen und Zuschüsse
- Erstattungen
- Schuldendiensthilfen
- Zinsausgaben und -einnahmen
- Zuweisungen und Zuschüsse für Investitionen und sonstige Vermögensübertragungen
- Schuldenaufnahmen und Tilgungsausgaben

Zum öffentlichen Bereich werden dabei gerechnet:

- Bund,
- Länder,
- Gemeinden und Gemeindeverbände,
- Zweckverbände und sonstige juristische Personen zwischengemeindlicher Zusammenarbeit
- Sozialversicherungsträger.

Zu den anderen Bereichen zählen

- Unternehmen (öffentliche und private)
- Sonstige (private Haushalte und Organisationen ohne Erwerbscharakter).

Durch die Zahlungen zwischen den einzelnen öffentlichen Haushalten ergeben sich bei der Zusammenfassung der Ergebnisse mehrerer Körperschaften oder Körperschaftsgruppen zu einer Darstellungsebene Doppelzahlungen. Die finanzstatistische Bereinigung dieser Doppelzahlungen erfolgt dabei nicht bei den einzelnen Ausgabe- und Einnahmearten, sondern global bei den Einnahme- und Ausgabesummen, indem die darin enthaltenen Zahlungen zwischen den einzelnen Körperschaften oder Körperschaftsgruppen in Höhe der Zahlungseingänge in einer Summe abgesetzt werden.

Vergleichbarkeit

Die Jahresrechnungsstatistik erfasst mit wenigen Ausnahmen (z.B. durchlaufende Gelder) alle Ein- und Auszahlungen des Haushaltsjahres. Die konkrete Aufgabenerledigung im Einzelfall beeinflusst damit auch den statistischen Nachweis der Finanzströme. Die Vergleichbarkeit wird beeinflusst durch

- den unterschiedlichen Umfang der Aufgabenwahrnehmung, dies gilt vor allem bei den so genannten freiwilligen Aufgaben.
- die unterschiedliche Art der Aufgabenerfüllung.

Die unterschiedliche Aufgabenverteilung zwischen Kommunen und nicht kommunalen Trägern sowie zwischen den Kernhaushalten und den ausgegliederten Einheiten beeinflusst den interkommunalen Vergleich sowohl bei einzelnen Aufgaben wie auch für die Kommune insgesamt. Wird eine Aufgabe nicht von der Kommune wahrgenommen, hat das Einfluss beispielsweise auf die Höhe der Personal- und Investitionsausgaben, mit der Folge, dass die gesamten Personal- und Investitionsausgaben für einen einzelgemeindlichen Vergleich wenig aussagefähig sind.

Die Existenz von Eigenbetrieben beeinflusst die Haushalte nicht nur insofern, als die Ausgaben (z. B. für Personal und für Investitionen) und Einnahmen (z. B. Gebühren) für die jeweilige Aufgabe nicht mehr im Haushalt veranschlagt werden (mit Ausnahme der Ausgaben, die im Zusammenhang mit der Übernahme der Verwaltung der ausgegliederten Einrichtung durch den Träger verursacht sind und vom Eigenbetrieb dann erstattet werden), sondern auch die Struktur der Haushalte wird tangiert, weil nur noch bestimmte Positionen besetzt sind, z. B. die Gewährung von laufenden Zuschüssen oder die Gewinnabführungen bzw. Verlustausgleiche sowie die Abwicklung von Baumaßnahmen.

- und die unterschiedliche Veranschlagung und Verbuchung in den Kommunalhaushalten.

Die Veranschlagung in den kommunalen Haushaltsplänen soll entsprechend der jeweils gültigen Zuordnungsvorschriften erfolgen, um eine einheitliche Nachweisung der Beträge sicherzustellen. Werden bei der Haushaltsaufstellung falsche oder unterschiedliche Zuordnungen gewählt, erfolgt auch ein falscher bzw. unterschiedlicher Nachweis in der Statistik. Diese Problematik hat sich mit der Doppikeinführung und der Überführung der doppelischen Ergebnisse in die kamerale Systematik verschärft.

Ergebnisdarstellung

Die Ergebnisse werden jeweils so stark untergliedert, wie es das Aufbereitungsprogramm und der verfügbare Platz erlauben. Vorangestellt sind für die wichtigsten Eckzahlen Vergleichsergebnisse für die vorangegangenen Jahre. Detaillierte Ergebnisse können über das Landesinformationssystem abgerufen werden.

Haushaltssystematik

Wie auf Seite 5 dargelegt, orientiert sich das Darstellungsprogramm weiterhin an der kameralen Systematik. Zu diesem Zweck werden die von den Kommunen gelieferten Daten in die kamerale Haushaltssystematik überführt. Aufgrund der Unterschiede zwischen der doppelischen und der kameralen Systematik ist eine eindeutige Zuordnung jedoch nicht in allen Fällen möglich. Dadurch kommt es aufgrund systematischer Unterschiede zu unvermeidbaren Unschärfen.

Bevölkerungsdaten

Maßgebend für die *Zuordnung der Gemeinden zu den Gemeinde- und Verbandsgemeindegrößenklassen* ist grundsätzlich die Zahl der Einwohner am 30.06. des jeweiligen Jahres. Der Berechnung der *Pro-Kopf-Angaben* werden die gleichen Einwohnerzahlen zu Grunde gelegt wie der Zuordnung der Gemeinden nach Gemeinde- bzw. Verbandsgemeindegrößenklassen.

Grundlage bilden die im Rahmen des Zensus 2011 zum 09.05.2011 festgestellten und inzwischen zum 30.06.2021 fortgeschriebenen Einwohnerzahlen.

Gebietsstand

Die Ergebnisse werden in ihrer Abgrenzung nach Gebietskörperschaftsgruppen, Gemeinde- und Verbandsgemeindegrößenklassen sowie Verwaltungsbezirken nach dem Gebietsstand vom 1. Januar 2023 nachgewiesen.

In den Tabellen, in denen Zeitreihen in der Gliederung nach Verwaltungsbezirken, Gebietskörperschaftsgruppen oder Gemeinde- bzw. Verbandsgemeindegrößenklassen dargestellt werden, sind alle Daten rückwirkend auf diesen Gebietsstand umgerechnet worden. Im Falle eines Zusammenschlusses zweier Gebietskörperschaften, beispielsweise bei der Eingliederung einer verbandsfreien Gemeinde in eine Verbandsgemeinde oder der Fusion zweier Verbandsgemeinden, werden die Jahresrechnungsergebnisse der Haushalte der fusionierenden Gebietskörperschaften für die zurückliegenden Jahre addiert. Im Falle der Auflösung einer Verbandsgemeinde und Verteilung der verbandsangehörigen Gemeinden auf mehrere Gebietskörperschaften werden die Jahresrechnungsergebnisse dieser Verbandsgemeinde rückwirkend auf die aufnehmenden Körperschaften verteilt. Die Jahresrechnungsergebnisse der aufgelösten Verbandsgemeinden werden nach der Relation der Bevölkerungszahlen der neu zugeordneten Ortsgemeinden verteilt.

Regionalergebnisse

Die Ergebnisse für die kreisfreien Städte und Landkreise, Verbandsgemeinden und kreisangehörigen Gemeinden werden in alphabetischer Reihenfolge aufgeführt. Zusätzlich wird der achtstellige Gemeindeschlüssel angegeben. Die Kennziffer ist wie folgt aufgebaut: Die 1. Stelle gibt die statistische Region (ehemaliger Regierungsbezirk), die 2. und 3. Stelle den Kreis innerhalb der Region an. Die Kennzeichnung der Verbandsgemeinde erfolgt in der 7. und 8. Stelle, da die Verbandsgemeinden eine in Rheinland-Pfalz besonders eingerichtete Verwaltungsebene darstellen und bundeseinheitlich nur mit einem sechsstelligen Gemeindeschlüssel gearbeitet wird, der für die Abgrenzung der Verbandsgemeinden keinen Raum lässt, sodass die Nummern, die für die Verbandsgemeinden innerhalb der Kreise festgelegt wurden, an den bundeseinheitlich sechsstelligen Schlüssel angehängt werden mussten. In der 4. bis 6. Stelle werden die Gemeinden innerhalb eines Kreises durchnummeriert.

In den Tabellen werden die kreisfreien Städte den Landkreisen und die verbandsfreien Gemeinden innerhalb der Landkreise den Verbandsgemeinden und ihren zugehörigen Ortsgemeinden vorangestellt. Bei dem Nachweis der verbandsfreien Gemeinden und der Ortsgemeinden wird die numerische durch eine alphabetische Reihenfolge ersetzt, um die verbandsfreien Gemeinden innerhalb des Landkreises und die Ortsgemeinden innerhalb der Verbandsgemeinde schneller auffinden zu können. Dies ist allerdings nur dort von Bedeutung, wo durch die Bildung von neuen Gemeinden die ursprüngliche Übereinstimmung von numerischer und alphabetischer Reihenfolge nicht mehr beibehalten werden konnte; in der Regel decken sich beide.

Während die Tabellen, die nur Ergebnisse in der Gliederung nach Kreisen (kreisfreie Städte und Landkreise) bringen, relativ leicht überschaubar sind, lassen sich in den Tabellen für die Verbandsgemeinden und ihre angehörigen Gemeinden die Einzelangaben für die gesuchte Verbandsgemeinde am einfachsten mithilfe des im Anhang abgedruckten alphabetischen Verzeichnisses der Verbandsgemeinden auffinden, in dem für jede Verbandsgemeinde die systematische Kennziffer aufgeführt ist.

Innerhalb der kreisangehörigen Städte nehmen die *großen kreisangehörigen Städte* nach § 6 GemO eine besondere Stellung ein. Sie werden daher in den Tabellen, in denen Ergebnisse für die Gemeinden und Gemeindeverbände in der Gliederung nach Verwaltungsbezirken (kreisfreie Städte und Landkreise) nachgewiesen werden, bei den Landkreisen besonders ausgegliedert. Darüber hinaus werden unter der Gesamtsumme für die Landkreise die Angaben für die großen kreisangehörigen Städte als Darunter-Position in einer Summe zusammengefasst, um für einen Vergleich der großen kreisangehörigen Städte mit den anderen Gebietskörperschaftsgruppen entsprechende Bezugsgrößen zur Verfügung zu stellen.

Gebietskörperschaftsgruppen und Gemeinde- bzw. Verbandsgemeindegrößenklassen

Die Gliederung nach Gebietskörperschaftsgruppen und Gemeinde- bzw. Verbandsgemeindegrößenklassen sieht bundeseinheitlich eine getrennte Darstellung der kreisfreien Städte und der kreisangehörigen Gemeinden nach Gemeindegrößenklassen vor, da die Verwaltungen der kreisfreien Städte zugleich die Funktion einer Kreisverwaltung wahrnehmen und die Ergebnisse für die nach Größenklassen gegliederten kreisfreien Städte deshalb nicht ohne weiteres mit den in einer entsprechenden Gliederung nachgewiesenen Ergebnissen für die kreisangehörigen Gemeinden vergleichbar sind.

Auf- und Abrundungen

Im Allgemeinen werden die Einzelangaben, Zwischen- und Endsummen unabhängig voneinander auf die kleinste in der jeweiligen Tabelle zur Darstellung kommende Einheit auf- bzw. abgerundet. Dadurch kann die Summe der Einzelpositionen geringfügig von dem nachgewiesenen Gesamtergebnis abweichen.

Auf- und Ausgliederungen

Die vollständige Aufgliederung einer Gesamtgröße wird durch den Hinweis „*davon*“, die teilweise Ausgliederung einzelner Positionen durch den Hinweis „*darunter*“ kenntlich gemacht. Auf die besonderen Hinweise „*davon*“ und „*darunter*“ wird im Allgemeinen dann verzichtet, wenn aus dem Aufbau der Tabelle und den Bezeichnungen im Tabellenkopf und in der Tabellenvorspalte eindeutig hervorgeht, dass es sich im vorliegenden Fall um Auf- bzw. Ausgliederungen handelt.

Nachweis der Gebietskörperschaftsgruppen und Gemeindegrößenklassen/ Verbandsgemeindegrößenklassen (nach der Zahl der Einwohner)		
Kreisfreie Städte		
200 000		und mehr
100 000	-	200 000
50 000	-	100 000
20 000	-	50 000
Kreisangehörige Gemeinden Verbandsgemeinden, Landkreise		
verbandsfreie Gemeinden		
50 000	-	100 000
20 000	-	50 000
10 000	-	20 000
5 000	-	10 000
Verbandsgemeinden und deren Ortsgemeinden		
20 000	-	50 000
10 000	-	20 000
5 000	-	10 000
Ortsgemeinden		
10 000	-	20 000
5 000	-	10 000
3 000	-	5 000
1 000	-	3 000
unter	-	1 000
Verbandsgemeinden		
20 000	-	50 000
10 000	-	20 000
5 000	-	10 000
Landkreise		
200 000		und mehr
100 000	-	200 000
unter		100 000
Bezirksverband Pfalz		

Gesamtwirtschaftliche Gruppierung der Ausgaben und Einnahmen

Ausgaben	Einnahmen
Laufende Rechnung	
Personalausgaben Löhne und Gehälter Versorgungsbezüge und dgl. Beihilfen, Unterstützungen und dgl. personalbezogene Sachausgaben Laufender Sachaufwand sächliche Verwaltungsausgaben Unterhaltung des unbeweglichen Vermögens Bewirtschaftung der Grundstücke Mieten und Pachten sonstige sächliche Verwaltungsausgaben Erstattungen an andere Bereiche Zinsausgaben an öffentlichen Bereich an andere Bereiche Laufende Zuweisungen und Zuschüsse an öffentlichen Bereich an andere Bereiche Schuldendiensthilfen an öffentlichen Bereich an andere Bereiche	Steuern Steuerähnliche Einnahmen Einnahmen aus wirtschaftlicher Tätigkeit Mieten und Pachten Gewinne aus Unternehmen und Beteiligungen Konzessionsabgaben sonstige Einnahmen aus wirtschaftlicher Tätigkeit Zinseinnahmen vom öffentlichen Bereich von anderen Bereichen Laufende Zuweisungen und Zuschüsse vom öffentlichen Bereich von anderen Bereichen Schuldendiensthilfen vom öffentlichen Bereich von anderen Bereichen Sonstige laufende Einnahmen Gebühren, sonstige Entgelte sonstige Verwaltungseinnahmen Erstattungen von Verwaltungsausgaben von anderen Bereichen
Ausgaben der laufenden Rechnung	Einnahmen der laufenden Rechnung
Kapitalrechnung	
Sachinvestitionen Baumaßnahmen Erwerb von unbeweglichen Sachen Erwerb von immateriellen Vermögensgegenständen des Anlagevermögens Erwerb von beweglichen Sachen Vermögensübertragungen an öffentlichen Bereich an andere Bereiche Darlehen an öffentlichen Bereich an andere Bereiche Erwerb von Beteiligungen Tilgungsausgaben an öffentlichen Bereich	Veräußerung von Sachvermögen Vermögensübertragungen vom öffentlichen Bereich von anderen Bereichen Darlehensrückflüsse vom öffentlichen Bereich von anderen Bereichen Veräußerung von Beteiligungen Schuldenaufnahme vom öffentlichen Bereich
Ausgaben der Kapitalrechnung Brutto-/Gesamtausgaben (ohne besondere Finanzierungsvorgänge) Saldo	Einnahmen der Kapitalrechnung Brutto-/Gesamteinnahmen (ohne besondere Finanzierungsvorgänge) Saldo

noch: Gesamtwirtschaftliche Gruppierung der Ausgaben und Einnahmen

Ausgaben	Einnahmen
Besondere Finanzierungsvorgänge	
Schuldentilgung an Sozialversicherungsträger der sonstigen Kreditmarktmittel der inneren Darlehen Zuführungen an Rücklagen Deckung von Vorjahresfehlbeträgen	Schuldenaufnahme bei Sozialversicherungsträgern an sonstigen Kreditmarktmitteln von inneren Darlehen Entnahmen aus Rücklagen Überschüsse aus Vorjahren
Ausgaben für besondere Finanzierungsvorgänge	Einnahmen aus besonderen Finanzierungsvorgängen
Saldo	Saldo

Finanzwirtschaftliche Gruppierung der Ausgaben und Einnahmen

Ausgaben	Einnahmen
Personalausgaben Beamtenbezüge Angestelltenvergütungen Arbeiterlöhne sonstige Personalausgaben, Versorgungsbezüge Laufender Sachaufwand Unterhaltung des unbeweglichen Vermögens Bewirtschaftung der Grundstücke, Gebäude und Räume Mieten und Pachten übriger laufender Sachaufwand Sachinvestitionen Baumaßnahmen Erwerb von unbeweglichen Sachen Erwerb von immateriellen Vermögensgegenständen des Anlagevermögens Erwerb von beweglichen Sachen Erwerb von Beteiligungen	Einnahmen aus wirtschaftlicher Tätigkeit Gebühren, sonstige Entgelte Steuern und steuerähnliche Einnahmen, übrige laufende Einnahmen, Zinseinnahmen von anderen Bereichen Veräußerung von Sachvermögen Veräußerung von Beteiligungen
Unmittelbare Ausgaben (ohne Zahlungen an andere Bereiche) Zahlungen an andere Bereiche Renten, Unterstützungen u. Ä. laufende Zuschüsse an soziale oder ähnliche Einrichtungen übrige laufende Zuschüsse und Schuldendiensthilfen Zinsausgaben an andere Bereiche Vermögensübertragungen Darlehen	Unmittelbare Einnahmen (ohne Zahlungen an andere Bereiche) Zahlungen von anderen Bereichen laufende Zuschüsse und Schuldendiensthilfen Vermögensübertragungen und Darlehensrückflüsse
Unmittelbare Ausgaben insgesamt Zahlungen an öffentlichen Bereich laufende Zuweisungen, Zinsausgaben und Schuldendiensthilfen Vermögensübertragungen Darlehen und Tilgungsausgaben	Unmittelbare Einnahmen insgesamt Zahlungen vom öffentlichen Bereich laufende Zuweisungen, Zinseinnahmen und Schuldendiensthilfen Vermögensübertragungen Darlehensrückflüsse und Schuldendiensthilfen
Bruttoausgaben (ohne besondere Finanzierungsvorgänge) abzüglich Zahlungen von Körperschaften gleicher Ebene	Bruttoeinnahmen (ohne besondere Finanzierungsvorgänge) abzüglich Zahlungen von Körperschaften gleicher Ebene
Gesamtausgaben (ohne besondere Finanzierungsvorgänge) abzüglich Zahlungen von anderen Ebenen des öffentlichen Bereichs	Gesamteinnahmen (ohne besondere Finanzierungsvorgänge) abzüglich Zahlungen von anderen Ebenen des öffentlichen Bereichs
Nettoausgaben (ohne besondere Finanzierungsvorgänge)	Nettoeinnahmen (ohne besondere Finanzierungsvorgänge) ¹⁾

¹ Da zur Ermittlung der Nettoeinnahmen die Zahlungen vom öffentlichen Bereich von den Bruttoeinnahmen abgesetzt werden, sind die Nettoeinnahmen mit den unmittelbaren Einnahmen insgesamt identisch.

Haushaltsmäßige Gruppierung der Ausgaben und Einnahmen

Gr.-Nr.	Ausgaben	Gr.-Nr.	Einnahmen
Verwaltungshaushalt			
4	Personalausgaben	0	Steuern, allgemeine Zuweisungen
40	Aufwendungen für ehrenamtliche Tätigkeit	00	Realsteuern
41	Dienstbezüge und dgl.	01	Gemeindeanteil an Gemeinschaftsteuern
42	Versorgungsbezüge und dgl.	02	andere Steuern
43	Umlagen an Versorgungskassen	03	steuerähnliche Einnahmen
44	Beiträge zur gesetzlichen Sozialversicherung	04	Schlüsselzuweisungen
45	Beihilfen, Unterstützungen und dgl.	05	Bedarfszuweisungen
46	Personal-Nebenausgaben	06	sonstige allgemeine Zuweisungen
5/6	Sächlicher Verwaltungs- und Betriebsaufwand	07	allgemeine Umlagen
50	Unterhaltung der Grundstücke und baulichen Anlagen	09	Ausgleichsleistungen
51	Unterhaltung des sonstigen Unbeweglichen Vermögens	1	Einnahmen aus Verwaltung und Betrieb
52	Geräte, Ausstattungs- und Aus-rüstungsgegenstände, sonstige Gebrauchsgegenstände	10	Verwaltungsgebühren
53	Mieten und Pachten	11	Benutzungsgebühren und ähnliche Entgelte
54	Bewirtschaftung der Grundstücke, baulichen Anlagen usw.	12	sonstige zweckgebundene Abgaben
55	Haltung von Fahrzeugen	13	Einnahmen aus Verkauf
56	besondere Aufwendungen für Bedienstete	14	Mieten und Pachten
63	weitere Verwaltungs- und Betriebsausgaben	15	sonstige Verwaltungs- und Betriebseinnahmen
64	Steuern, Versicherungen, Schadensfälle	16	Erstattungen von Ausgaben des Verwaltungshaushalts
65	Geschäftsausgaben	17	Zuweisungen und Zuschüsse für laufende Zwecke
66	weitere allgemeine sächl. Ausgaben	19	aufgabenbezogene Leistungsbeteiligungen
67	Erstattungen von Ausgaben des Verwaltungshaushalts	2	Sonstige Finanzeinnahmen
68	Kalkulatorische Kosten	20	Zinseinnahmen
69	aufgabenbezogene Leistungsbeteiligung	21	Gewinnanteile von wirtschaftlichen Unternehmen und aus Beteiligungen
7	Zuweisungen und Zuschüsse (nicht für Investitionen)	22	Konzessionsabgaben
71	Zuweisungen und sonstige Zuschüsse für laufende Zwecke	23	Schuldendiensthilfen
72	Schuldendiensthilfen	24	Ersatz von sozialen Leistungen außerhalb von Einrichtungen
73	Leistungen der Sozialhilfe an natürliche Personen außerhalb von Einrichtungen	25	Ersatz von sozialen Leistungen in Einrichtungen
74	Leistungen der Sozialhilfe an natürliche Personen in Einrichtungen	26	weitere Finanzeinnahmen
75	Leistungen an Kriegsopfer und ähnliche Anspruchsberechtigte	27	kalkulatorische Einnahmen
76	Leistungen der Jugendhilfe außerhalb von Einrichtungen	28	Zuführung vom Vermögenshaushalt
77	Leistungen der Jugendhilfe in Einrichtungen		
78	sonstige soziale Leistungen		
79	Leistungen nach dem Asylbewerber-Leistungsgesetz		

noch: Haushaltsmäßige Gruppierung der Ausgaben und Einnahmen

Gr.-Nr.	Ausgaben	Gr.-Nr.	Einnahmen
8	Sonstige Finanzausgaben		
80	Zinsausgaben		
82	allgemeine Zuweisungen		
83	allgemeine Umlagen		
84	weitere Finanzausgaben		
86	Zuführung zum Vermögenshaushalt		
89	Abwicklung der Vorjahre		
	Bruttoausgaben des Verwaltungs- haushalts abzüglich Zahlungen von Gemeinden und Gemeindeverbänden		Bruttoeinnahmen des Verwaltungs- haushalts abzüglich Zahlungen von Gemeinden und Gemeindeverbänden
	Gesamtausgaben des Verwaltungshaushalts		Gesamteinnahmen des Verwaltungshaushalts
Vermögenshaushalt			
90	Zuführung vom Verwaltungshaushalt	30	Zuführung vom Verwaltungshaushalt
91	Zuführungen an Rücklagen	31	Entnahmen aus Rücklagen
92	Gewährung von Darlehen	32	Rückflüsse von Darlehen
93	Vermögenserwerb	33	Einnahmen aus der Veräußerung von Beteiligungen und Rückflüsse von Kapitaleinlagen
94	Baumaßnahmen	34	Einnahmen aus der Veräußerung von Sachen des Anlagevermögens
97	Tilgung von Krediten, Rückzahlung von inneren Darlehen	35	Beiträge und ähnliche Entgelte
98	Zuweisungen und Zuschüsse für Investitionen	36	Zuweisungen und Zuschüsse für Investitionen und Investitions- förderungsmaßnahmen
99	Sonstiges	37	Einnahmen aus Krediten und inneren Darlehen
	Bruttoausgaben des Vermögens- haushalts abzüglich Zahlungen von Gemeinden und Gemeindeverbänden		Bruttoeinnahmen des Vermögens- haushalts abzüglich Zahlungen von Gemeinden und Gemeindeverbänden
	Gesamtausgaben des Vermögens- haushalts Gesamtausgaben des Verwaltungs- und Vermögenshaushalts abzüglich haushaltstechnische Verrechnungen		Gesamteinnahmen des Vermögens- haushalts Gesamteinnahmen des Verwaltungs- und Vermögenshaushalts abzüglich haushaltstechnische Verrechnungen
	Bereinigte Gesamtausgaben abzüglich Zahlungen von anderen Ebenen des öffentlichen Bereichs		Bereinigte Gesamteinnahmen abzüglich Zahlungen von anderen Ebenen des öffentlichen Bereichs
	Nettoausgaben		Nettoeinnahmen

Gebietskörperschaftsgruppe Gemeindegrößenklasse / Verbandsgemeindegrößenklasse	Anzahl der Gemeinden	Bevölkerung
Kreisfreie Städte	12	1 080 707
100 000 und mehr	5	719 953
50 000 – 100 000	3	189 489
20 000 – 50 000	4	171 265
Kreisangehörige Gemeinden	2 288	3 069 989
50 000 – 100 000	2	118 095
20 000 – 50 000	8	209 751
10 000 – 20 000	25	366 103
5 000 – 10 000	80	577 105
3 000 – 5 000	89	339 681
1 000 – 3 000	478	791 751
unter 1 000	1 606	667 503
verbandsfreie Gemeinden	29	615 817
50 000 – 100 000	2	118 095
20 000 – 50 000	8	209 751
10 000 – 20 000	18	279 297
5 000 – 10 000	1	8 674
Ortsgemeinden	2 259	2 454 172
10 000 – 20 000	7	86 806
5 000 – 10 000	79	568 431
3 000 – 5 000	89	339 681
1 000 – 3 000	478	791 751
unter 1 000	1 606	667 503
Verbandsgemeinden	129	2 454 172
20 000 – 50 000	46	1 237 153
10 000 – 20 000	76	1 156 735
5 000 – 10 000	7	60 284
Landkreise	24	3 069 989
200 000 und mehr	3	638 872
100 000 – 200 000	15	1 982 297
unter 100 000	6	448 820
Bezirksverband Pfalz	1	1 434 924
Rheinland-Pfalz	2 454	4 150 696

1 Der Zuordnung zu den Größenklassen liegen die auf der Basis des Zensus 2011 fortgeschriebenen Einwohnerzahlen zum 30.06.2022 zu Grunde. –
2 Gebietsstand 01.01.2022.

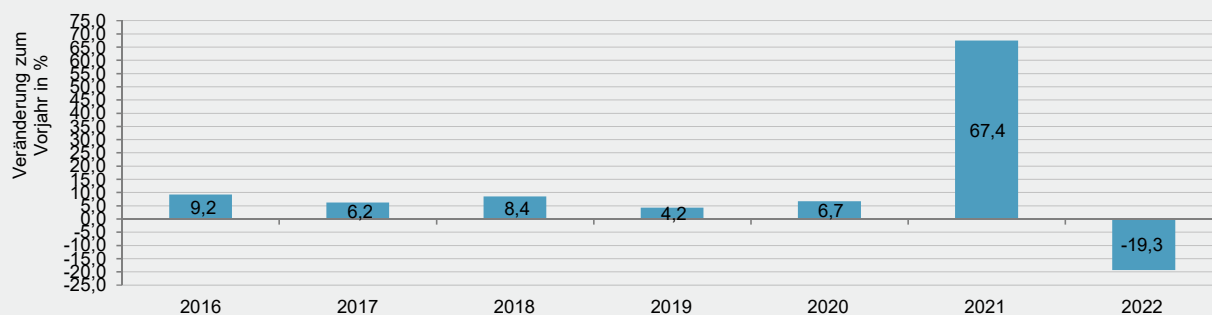
Verwaltungsbezirk	Gem.- Schl.- Nr.	2017	2018	2019	2020	2021	2022
Kreisfreie Städte		1 060 388	1 065 558	1 071 119	1 070 235	1 068 257	1 080 707
Frankenthal (Pfalz), St.	311	48 524	48 546	48 690	48 758	48 686	49 124
Kaiserslautern, St.	312	99 259	99 579	99 796	99 650	99 323	100 584
Koblenz, St.	111	113 580	114 049	113 977	113 656	113 214	115 098
Landau i. d. Pf., St.	313	45 992	46 389	46 665	46 627	46 718	47 298
Ludwigshafen a. Rh., St.	314	167 379	169 509	171 281	172 315	171 700	173 349
Mainz, St.	315	214 127	216 044	218 150	217 372	216 708	219 416
Neustadt a. d. Weinstr., St.	316	53 326	53 271	53 207	53 350	53 404	54 015
Pirmasens, St.	317	40 503	40 542	40 243	40 148	40 091	40 417
Speyer, St.	318	50 718	50 497	50 539	50 444	50 634	51 085
Trier, St.	211	109 649	109 885	110 928	110 568	110 178	111 506
Worms, St.	319	82 894	83 084	83 420	83 331	83 572	84 389
Zweibrücken, St.	320	34 437	34 163	34 223	34 016	34 029	34 426
Landkreise		3 009 782	3 012 546	3 018 464	3 022 415	3 032 870	3 069 989
Ahrweiler	131	128 778	129 358	130 023	130 343	130 836	128 112
Altenkirchen (Ww.)	132	128 963	128 918	128 792	128 829	129 128	131 338
Alzey-Worms	331	128 381	128 738	129 454	130 116	130 942	132 610
Bad Dürkheim	332	132 909	132 662	132 731	132 897	133 134	134 602
Bad Kreuznach	133	157 435	157 824	158 282	158 476	159 126	161 191
Bernkastel-Wittlich	231	112 226	112 231	112 489	112 743	113 043	114 936
Birkenfeld	134	80 923	80 642	80 994	80 846	80 654	81 709
Cochem-Zell	135	61 812	61 803	61 628	61 480	61 799	62 815
Donnersbergkreis	333	75 225	75 006	75 236	75 413	75 642	76 285
Eifelkreis Bitburg-Prüm	232	98 111	98 393	98 831	99 756	100 494	102 974
Germersheim	334	128 384	128 862	129 235	128 870	129 050	130 565
Kaiserslautern	335	105 648	105 727	105 866	106 099	106 592	108 341
Kusel	336	70 822	70 592	70 370	70 025	69 847	70 893
Mainz-Bingen	339	209 719	210 418	210 953	211 285	211 977	214 972
Mayen-Koblenz	137	213 200	213 826	214 093	214 255	214 840	217 806
Neuwied	138	181 642	181 827	182 348	182 944	183 679	186 866
Rhein-Hunsrück-Kreis	140	103 137	103 014	103 068	103 194	103 581	105 302
Rhein-Lahn-Kreis	141	122 539	122 240	122 356	122 556	122 514	124 027
Rhein-Pfalz-Kreis	338	153 412	154 304	154 472	154 703	154 888	156 191
Südliche Weinstraße	337	110 939	110 530	110 680	110 672	111 120	112 394
Südwestpfalz	340	95 685	95 245	94 912	94 783	94 821	95 355
Trier-Saarburg	235	148 109	148 337	149 176	149 707	150 906	152 848
Vulkaneifel	233	60 809	60 673	60 644	60 538	60 746	61 763
Westerwaldkreis	143	200 974	201 376	201 831	201 885	203 511	206 094
Rheinland-Pfalz		4 070 170	4 078 104	4 089 583	4 092 650	4 101 127	4 150 696

1 Fortgeschriebene Einwohnerzahlen auf Basis des Zensus 2011. – 2 Einwohner auf den Gebietsstand vom 01.01.2022 umgerechnet.

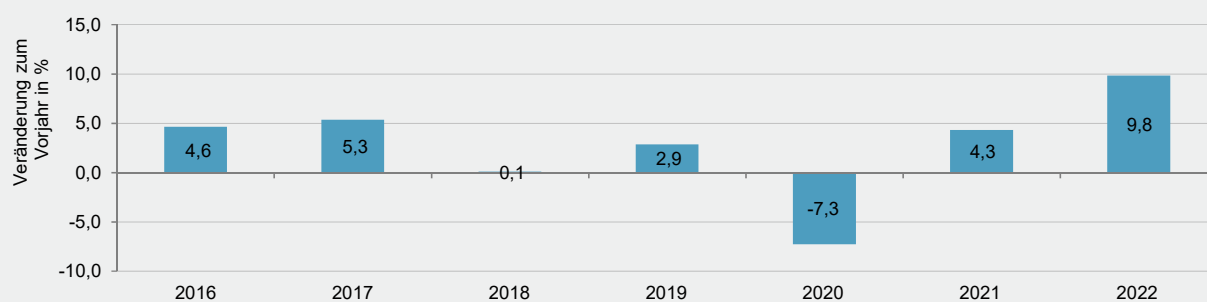
Gliederungs-Nr.	Aufgabengebiet ¹	2017	2018	2019	2020	2021
		Anzahl				
0	Allgemeine Verwaltung	5	5	3	3	4
02	Hauptverwaltung	5	5	3	3	4
1	Öffentliche Sicherheit und Ordnung	1	1	2	2	2
11	Öffentliche Ordnung	1	1	1	1	1
13	Brandschutz	-	-	1	1	1
2	Schulen	13	13	12	12	12
21	Grund- und Hauptschulen	4	4	3	3	3
22	Realschulen, regionale Schulen	1	1	1	1	1
27	Sonderschulen	4	4	4	4	4
28	Schulzentren, Gesamtschulen	4	4	4	4	4
3	Wissenschaft, Forschung, Kulturpflege	11	10	11	13	13
31	Wissenschaft und Forschung	1	1	1	1	1
32	Museen, Sammlungen, Ausstellungen	2	2	2	4	3
33	Theater, Konzerte, Musikpflege	1	1	1	1	1
34	Heimat- und sonstige Kulturpflege	1	1	1	1	2
35	Volksbildung	1	-	1	1	1
36	Naturschutz und Landschaftspflege, Heimatpflege	5	5	5	5	5
4	Soziale Sicherung	83	80	86	88	92
43	soziale Einrichtungen	2	1	2	2	3
455	Sonstige Leistungen der Kinder-, Jugend- und Familienhilfe	-	-	-	1	1
464	Tageseinrichtungen für Kinder	81	79	84	85	87
488	Eingliederungshilfe nach SGB IX	-	-	-	-	1
49	So. soz. Angelegenheiten	-	-	-	-	-
5	Gesundheit, Sport, Erholung	14	15	14	14	13
50	Öffentlicher Gesundheitsdienst	1	1	1	1	1
54	sonstige Einrichtungen und Maßnahmen der Gesundheitspflege	1	1	1	1	1
56	eigene Sportstätten	8	9	8	8	8
58	Park- und Garteneinrichtung	4	4	4	4	3
6	Bau- und Wohnungswesen, Verkehr	23	20	22	23	23
61	Städteplanung, Vermessung, Bauordnung	10	9	10	11	11
62	Wohnungsbauförderung	1	-	-	-	-
63	Gemeindestraßen	1	1	1	1	1
69	Wasserläufe, Wasserbau	11	10	11	11	11
7	Öffentliche Einrichtungen, Wirtschaftsförderung	51	52	53	55	54
70	Abwasserbeseitigung	2	2	2	2	2
75	Bestattungswesen	10	10	11	13	13
76	Sonstige öffentliche Einrichtung	2	1	2	3	3
79	Fremdenverkehr, sonstige Förderung von Wirtschaft und Verkehr	37	39	38	37	36
8	Wirtschaftliche Unternehmen, allgemeines Grund- und Sondervermögen	77	76	77	77	75
810	Elektrizitätsversorgungsunternehmen	3	3	3	3	2
813	Gasversorgungsunternehmen	1	1	1	1	1
815	Wasserversorgungsunternehmen	2	2	2	2	2
82	Verkehrsunternehmen	3	3	3	4	4
85	land- und forstwirtschaftliche Unternehmen	68	67	68	67	66
Insgesamt		273	277	273	280	288

¹ Aufgabengebiete, die von keinem Zweckverband oder einer anderen juristischen Person im Rahmen der zwischengemeindlichen Zusammenarbeit erbracht werden hier nicht aufgeführt.

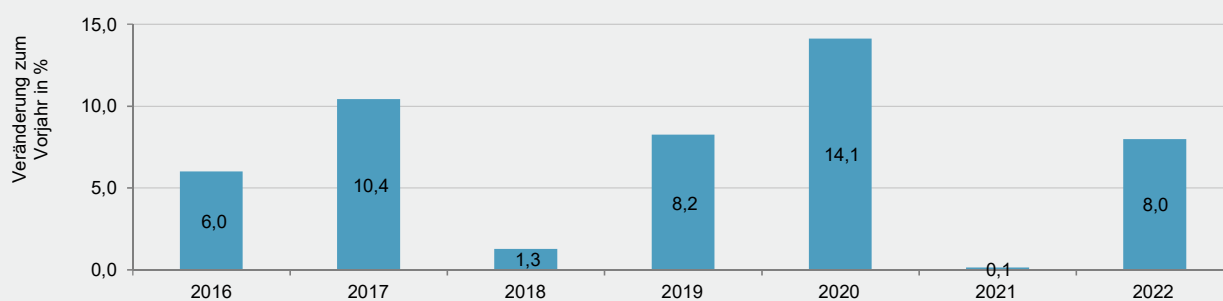
Öffentliche Sicherheit und Ordnung



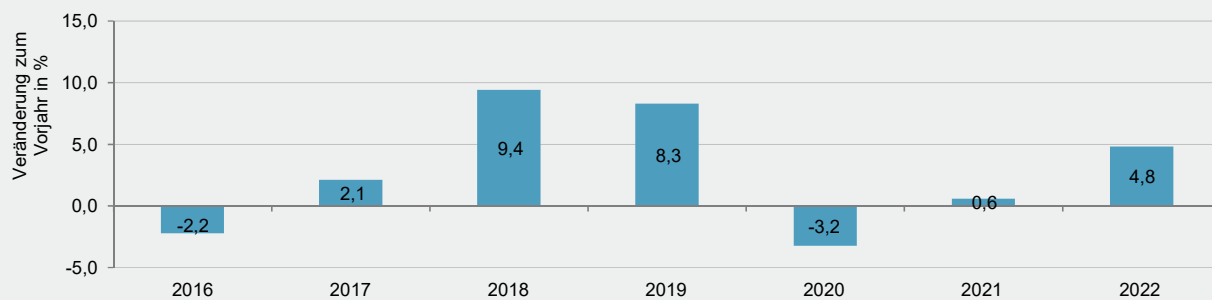
Wissenschaft und Forschung, kulturelle Angelegenheiten



Wohnungswesen und Raumordnung



Verkehrswesen



Ausgabeart	Ausgaben					
	2017	2018	2019	2020	2021	2022
	1 000 EUR					
Laufende Rechnung						
Personalausgaben	3 079 046	3 272 549	3 446 721	3 576 263	3 826 121	3 985 970
Löhne und Gehälter	2 635 137	2 803 123	2 940 095	3 060 439	3 278 290	3 422 072
Aufwendungen für ehrenamtliche Tätigkeit	63 343	63 282	66 920	68 915	73 793	73 914
Dienstbezüge und dgl.	2 571 795	2 739 841	2 873 175	2 991 525	3 204 497	3 348 157
Versorgungsbezüge	360 269	379 676	410 985	420 853	446 213	458 263
Beihilfen, Unterstützungen und dgl.	70 740	77 306	81 472	80 727	85 096	87 222
Personalbezogene Sachausgaben	12 899	12 443	14 170	14 244	16 523	18 414
Laufender Sachaufwand	2 139 271	2 261 628	2 374 535	2 448 037	2 642 213	2 928 922
Sächliche Verwaltungsausgaben	1 970 621	2 092 442	2 200 490	2 267 801	2 458 594	2 725 003
Unterhaltung des unbeweglichen Vermögens	461 334	503 078	522 055	560 096	559 929	613 872
Bewirtschaftung der Grundstücke	389 984	386 470	408 495	417 005	420 903	493 301
Mieten und Pachten	103 317	102 982	108 224	111 365	132 998	154 958
sonstige sächliche Verwaltungsausgaben	1 015 986	1 099 911	1 161 716	1 179 335	1 344 764	1 462 871
Erstattungen an andere Bereiche	168 650	169 186	174 045	180 237	183 618	203 920
Zinsausgaben	250 189	234 521	239 395	215 904	218 267	220 282
an öffentlichen Bereich	4 791	4 568	3 961	4 741	4 380	5 946
an Bund	77	11	9	2	4	2
an Land	374	425	257	1 340	424	487
an Gemeinden/GV	3 851	3 900	3 677	3 384	3 696	3 391
an Zweckverbände und dgl.	489	232	18	16	256	2 067
an andere Bereiche	245 397	229 953	235 434	211 162	213 887	214 335
an sonstigen öffentlichen Bereich	407	2	-	-	1	-
für Sonderrechnungen, private Unternehmen und übrige Bereiche	244 991	229 951	235 434	211 162	213 886	214 335
Laufende Zuweisungen und Zuschüsse	7 518 052	7 759 448	8 085 130	8 237 559	8 755 080	9 139 583
an öffentlichen Bereich	3 475 313	3 638 813	3 862 038	3 866 271	4 158 274	4 291 375
an Bund	1 599	1 319	1 387	1 238	1 290	1 354
an Land	303 209	304 150	296 322	256 197	307 070	302 034
allgemeine Zuweisungen						
an Gemeinden/GV	2 217 888	2 374 185	2 570 326	2 596 669	2 743 096	2 824 867
übrige an Gemeinden/GV	891 580	887 556	926 918	940 679	1 022 321	1 077 524
an Zweckverbände und dgl.	59 611	68 330	63 426	69 836	84 230	84 649
an sonstigen öffentlichen Bereich	1 426	3 274	3 659	1 651	268	949
an andere Bereiche	4 042 739	4 120 635	4 223 092	4 371 288	4 596 806	4 848 208
Laufende Zuschüsse an Sonderrechnungen, private Unternehmen und übrige Bereiche	879 108	918 831	993 023	1 022 558	1 149 156	1 190 721
Sozialleistungen, Unterstützungen u.Ä.	3 163 631	3 201 804	3 230 069	3 348 729	3 447 650	3 657 486
Schuldendiensthilfen	3 178	1 319	1 700	5 543	105 701	22 984
an öffentlichen Bereich	659	846	746	1 114	1 953	2 319
an Bund	-	-	-	-	-	-
an Land	-	-	-	3	-	-
an Gemeinden/GV	350	554	457	888	1 297	1 033
an Zweckverbände und dgl.	309	292	289	223	655	1 286
an sonstigen öffentlichen Bereich	-	-	-	0	-	1
an andere Bereiche	2 518	473	954	4 429	103 748	20 665
an Sonderrechnungen u. private Unternehmen	2 147	236	599	4 335	103 255	20 583
an übrige Bereiche	371	237	355	94	493	81
Bruttoausgaben der laufenden Rechnung	12 989 735	13 529 464	14 147 482	14 483 305	15 547 382	16 297 742
abzüglich Zahlungen von Gemeinden/GV	3 142 151	3 301 727	3 524 022	3 559 379	3 749 049	3 911 585
Gesamtausgaben der laufenden Rechnung	9 847 583	10 227 737	10 623 459	10 923 927	11 798 333	12 386 156

Einnahmeart	Einnahmen					
	2017	2018	2019	2020	2021	2022
	1 000 EUR					
Laufende Rechnung						
Steuern	4 474 483	4 825 036	4 915 830	4 625 140	5 901 302	6 707 398
Grundsteuer	579 742	589 170	591 573	609 845	625 291	665 714
Gewerbesteuer nach Ertrag und Kapital (netto)	1 797 522	2 015 219	1 952 583	1 711 123	2 920 243	3 504 468
Gemeindeanteil an Gemeinschaftsteuern	1 999 801	2 115 302	2 273 625	2 223 339	2 298 855	2 447 792
Grunderwerbsteuer (Restabwicklung ab 2002)	62	25	- 17	83	3	-
Sonstige Steuern	97 357	105 320	98 067	80 751	56 910	89 424
Steuerähnliche Einnahmen	154	73	112	80	71	106
Einnahmen aus wirtschaftlicher Tätigkeit	457 462	478 670	483 461	455 548	466 249	512 435
Mieten und Pachten	137 869	146 353	165 124	143 849	147 051	170 942
Gewinne aus Unternehmen und Beteiligungen	50 701	65 903	51 893	50 069	55 360	47 538
Konzessionsabgaben	162 528	154 084	158 070	156 498	159 227	159 254
Einnahmen aus Verkauf	106 363	112 330	108 375	105 132	104 611	134 701
Zinseinnahmen	11 359	11 743	12 240	11 061	14 526	15 481
vom öffentlichen Bereich	3 114	3 301	3 294	2 848	2 894	2 971
vom Bund	1	-	-	-	-	-
vom Land	76	45	24	10	35	19
von Gemeinden/GV	2 993	3 041	3 266	2 798	2 814	2 876
von Zweckverbänden und dgl.	43	215	4	40	44	76
vom sonstigen öffentlichen Bereich	1	1	0	-	-	-
von anderen Bereichen	8 245	8 442	8 946	8 212	11 632	12 510
Laufende Zuweisungen und Zuschüsse	8 277 313	8 519 465	8 961 697	9 717 928	10 171 377	10 308 197
vom öffentlichen Bereich	7 922 445	8 141 393	8 567 906	9 411 747	9 742 982	9 919 727
vom Bund	409 586	391 501	371 283	444 508	561 667	494 959
allgemeine Zuweisungen vom Land	2 046 546	2 193 403	2 311 152	2 869 149	2 554 670	2 608 071
übrige vom Land	2 301 267	2 237 561	2 335 629	2 510 700	2 836 192	2 864 588
allgemeine Zuweisungen von Gemeinden/GV	2 218 330	2 377 104	2 572 313	2 598 046	2 747 757	2 827 582
übrige von Gemeinden/GV	920 361	920 996	947 509	957 186	996 725	1 079 502
von Zweckverbänden und dgl.	13 388	10 932	18 178	19 279	30 022	26 935
vom sonstigen öffentlichen Bereich	12 966	9 897	11 840	12 879	15 948	18 090
von anderen Bereichen	354 868	378 073	393 791	306 182	428 395	388 470
Schuldendiensthilfen	2 904	3 942	20 276	25 190	27 754	20 753
vom öffentlichen Bereich	2 589	3 753	19 970	25 067	27 591	20 548
vom Bund	-	-	-	-	-	-
vom Land	2 118	3 159	18 891	23 718	25 839	18 922
von Gemeinden/GV	468	586	934	1 349	1 752	1 625
von Zweckverbänden und dgl.	-	-	145	-	-	-
vom sonstigen öffentlichen Bereich	3	8	0	-	-	1
von anderen Bereichen	315	189	307	123	163	205
Sonstige laufende Einnahmen	675 534	703 457	692 770	625 478	719 915	777 110
Gebühren, sonstige Entgelte	451 356	468 994	476 812	395 656	403 331	482 487
Sonstige Verwaltungseinnahmen	20 594	18 962	20 770	21 207	24 803	38 140
Erstattungen von Verwaltungsausgaben von anderen Bereichen	203 583	215 500	195 188	208 615	291 781	256 483
Bruttoeinnahmen der laufenden Rechnung	13 899 208	14 542 386	15 086 387	15 460 425	17 301 195	18 341 479
abzüglich Zahlungen von Gemeinden/GV	3 142 151	3 301 727	3 524 022	3 559 379	3 749 049	3 911 585
Gesamteinnahmen der laufenden Rechnung	10 757 057	11 240 659	11 562 365	11 901 046	13 552 145	14 429 894

Ausgabeart	Ausgaben					
	2017	2018	2019	2020	2021	2022
	1 000 EUR					

Kapitalrechnung						
Sachinvestitionen	1 075 412	1 161 522	1 304 424	1 361 479	1 608 526	1 810 736
Baumaßnahmen	839 229	912 629	998 229	1 073 837	1 161 506	1 297 916
Sonstige Sachinvestitionen	236 183	248 893	306 196	287 642	447 020	512 820
Erwerb von unbeweglichen Sachen	121 703	129 240	171 020	135 216	176 026	220 234
Erwerb von beweglichen Sachen	114 480	119 653	135 176	152 426	191 010	209 397
Vermögensübertragungen	98 564	115 090	159 215	170 171	86 948	73 226
Zuweisungen für Investitionen						
an öffentlichen Bereich	19 613	21 749	29 753	21 493	16 554	17 247
an Bund	12	20	20	67	-	-
an Land	3 161	3 705	686	466	598	740
an Gemeinden/GV	15 214	16 050	28 020	19 919	14 390	13 803
an Zweckverbände und dgl.	1 222	1 966	1 023	1 035	1 566	2 677
an sonstigen öffentlichen Bereich	3	8	4	6	0	27
Zuschüsse für Investitionen an andere Bereiche	30 229	27 641	62 221	76 546	70 128	55 847
an Sonderrechnungen und private Unternehmen	16 284	12 823	48 574	65 882	56 763	31 125
an übrige Bereiche	13 944	14 818	13 647	10 664	13 365	24 722
Sonstige Vermögensübertragungen						
an andere Bereiche	48 722	65 699	67 242	72 131	266	131
Darlehen	42 616	60 527	34 449	46 936	49 273	124 413
an öffentlichen Bereich	25 253	36 149	18 686	14 931	16 572	20 914
an Bund	-	-	-	-	-	-
an Land	-	-	-	-	-	-
an Gemeinden/GV	14 199	24 207	7 966	2 996	1 792	5 955
an Zweckverbände und dgl.	11 054	11 942	10 719	11 935	14 780	14 959
an sonstigen öffentlichen Bereich	-	-	-	-	-	-
an andere Bereiche	17 362	24 378	15 763	32 005	32 702	103 499
an Sonderrechnungen und private Unternehmen	16 905	20 703	13 892	31 097	32 196	101 931
an übrige Bereiche	457	3 675	1 872	908	505	1 567
Erwerb von Beteiligungen	21 416	37 325	41 438	43 084	43 135	39 984
Tilgungsausgaben an öffentlichen Bereich	5 750	3 836	3 220	2 343	1 653	3 519
an Bund	1 299	182	189	1	1	1
an Land	2 644	2 226	2 388	1 173	826	251
an Gemeinden/GV	1 405	1 102	527	1 132	770	3 189
an Zweckverbände und dgl.	403	326	116	36	56	79
Bruttoausgaben der Kapitalrechnung	1 243 757	1 378 300	1 542 746	1 624 012	1 789 534	2 051 877
abzüglich Zahlungen von Gemeinden/GV	41 244	54 380	48 810	29 429	34 750	39 667
Gesamtausgaben der Kapitalrechnung	1 202 514	1 323 920	1 493 936	1 594 583	1 754 784	2 012 211
Gesamtausgaben						
(ohne besondere Finanzierungsvorgänge)	11 050 097	11 551 657	12 117 396	12 518 510	13 553 116	14 398 367
Saldo	415 475	403 240	140 119	159 958	889 127	869 865

Besondere Finanzierungsvorgänge						
Schuldentilgung	497 923	654 326	738 761	907 875	914 801	653 456
an sonstigen öffentlichen Bereich	-	214	-	267	267	111
an Sonderrechnungen, private Unternehmen und übrige Bereiche	497 923	654 111	738 761	907 608	914 534	653 345
Rückzahlung von inneren Darlehen	-	-	-	-	-	-
Zuführungen an Rücklagen	-	-	-	-	-	-
Deckung von Vorjahresfehlbeträgen	-	-	-	-	-	-
Ausgaben für besondere Finanzierungsvorgänge	497 923	654 326	738 761	907 875	914 801	653 456
Saldo	248 135	38 538	128 872	36 902	-	204 158

Einnahmeart	Einnahmen					
	2017	2018	2019	2020	2021	2022
	1 000 EUR					
Kapitalrechnung						
Veräußerung von Sachvermögen	243 188	216 007	176 589	215 378	267 008	226 095
Vermögensübertragungen	447 305	487 899	511 882	550 682	606 105	572 676
Zuweisungen für Investitionen vom öffentlichen Bereich	277 407	314 594	340 914	364 062	406 920	392 497
vom Bund	8 944	14 207	24 646	41 847	35 297	30 483
vom Land	240 778	269 460	275 651	295 905	338 772	333 311
von Gemeinden/GV	25 740	30 503	39 336	24 832	32 359	27 282
von Zweckverbänden und dgl.	1 527	306	1 225	1 445	434	488
vom sonstigen öffentlichen Bereich	418	118	56	34	58	934
Zuschüsse für Investitionen von anderen Bereichen	169 898	173 305	170 968	186 620	199 185	180 179
Darlehensrückflüsse	52 834	53 886	42 783	35 796	35 397	68 764
vom öffentlichen Bereich	26 782	35 383	21 098	14 620	11 961	20 552
vom Bund	-	-	-	-	-	-
vom Land	-	-	-	-	-	-
von Gemeinden/GV	14 280	22 881	8 268	3 011	892	6 171
von Zweckverbänden und dgl.	12 497	12 495	12 825	11 609	11 069	14 381
vom sonstigen öffentlichen Bereich	6	7	5	-	-	-
von anderen Bereichen	26 053	18 503	21 685	21 176	23 437	48 212
von öffentlichen Sonderrechnungen u. Unternehmen	22 015	16 792	18 317	17 993	21 994	46 946
von übrigen Bereichen	4 038	1 712	3 369	3 184	1 442	1 266
Veräußerung von Beteiligungen	4 909	9 710	9 697	1 575	10 077	4 004
Schuldenaufnahme vom öffentlichen Bereich	1 522	1 117	3 009	3 419	6 261	6 465
vom Bund	-	-	-	-	-	-
vom Land	191	13	1 802	3	3 114	251
von Gemeinden/GV	1 224	997	1 206	1 586	1 500	6 214
von Zweckverbänden und dgl.	108	108	-	1 830	1 647	0
Bruttoeinnahmen der Kapitalrechnung	749 758	768 619	743 960	806 850	924 848	878 005
abzüglich Zahlungen von Gemeinden/GV	41 244	54 380	48 810	29 429	34 750	39 667
Gesamteinnahmen der Kapitalrechnung	708 515	714 239	695 150	777 422	890 098	838 338
Gesamteinnahmen (ohne besondere Finanzierungsvorgänge)	11 465 572	11 954 897	12 257 515	12 678 468	14 442 243	15 268 232
Saldo	-	-	-	-	-	-
Besondere Finanzierungsvorgänge						
Schuldenaufnahme	746 058	692 864	867 633	944 777	886 410	857 615
beim sonstigen öffentlichen Bereich	-	-	-	-	-	-
bei Sonderrechnungen, privaten Unternehmen und übrigen Bereichen	746 058	692 864	867 633	944 777	886 410	857 615
von inneren Darlehen	-	-	-	-	-	-
Entnahmen aus Rücklagen	-	-	-	-	-	-
Einnahmen aus besonderen Finanzierungs- vorgängen	746 058	692 864	867 633	944 777	886 410	857 615
Saldo	-	-	-	-	28 391	-

Ausgabearart	Ausgaben						
	Gemeinden und Gemeinde- verbände insgesamt	kreisfreie Städte	kreisangehörige Gemeinden, Verbandsgemeinden, Landkreise				
			zusammen	verbands- freie Gemeinden	Orts- gemeinden	Verbands- gemeinden	Landkreise
1 000 EUR							

Laufende Rechnung							
Personalausgaben	3 985 970	1 167 410	2 760 026	471 725	713 110	849 478	725 713
Löhne und Gehälter	3 422 072	984 523	2 390 921	411 084	670 260	707 173	602 404
Aufwendungen für ehrenamtliche Tätigkeit	73 914	6 242	67 399	6 143	40 373	13 607	7 276
Dienstbezüge u. dgl.	3 348 157	978 281	2 323 523	404 941	629 887	693 566	595 129
Versorgungsbezüge	458 263	145 392	303 047	49 546	40 236	113 640	99 626
Beihilfen, Unterstützungen u. dgl.	87 222	31 579	53 899	8 932	706	23 513	20 749
Personalbezogene Sachausgaben	18 414	5 917	12 159	2 164	1 908	5 153	2 934
Laufender Sachaufwand	2 928 922	825 604	2 089 759	309 587	599 512	424 514	756 147
Sächliche Verwaltungsausgaben	2 725 003	747 933	1 963 536	285 563	584 399	415 608	677 966
Unterhaltung des unbeweglichen Vermögens	613 872	205 811	406 446	78 053	168 238	64 095	96 059
Bewirtschaftung der Grundstücke	493 301	120 617	370 063	53 868	142 913	72 283	101 000
Mieten und Pachten	154 958	72 049	82 109	23 936	7 563	20 757	29 852
sonstige sächliche Verwaltungsausgaben	1 462 871	349 456	1 104 918	129 707	265 685	258 472	451 055
Erstattungen an andere Bereiche	203 920	77 671	126 223	24 023	15 113	8 907	78 181
Zinsausgaben	220 282	104 624	114 898	23 202	28 964	26 181	36 552
an öffentlichen Bereich	5 946	317	5 629	1	3 100	2 485	42
an Bund	2	1	1	0	1	-	-
an Land	487	316	170	1	79	48	42
an Gemeinden/GV	3 391	-	3 391	-	2 760	631	-
an Zweckverbände und dgl.	2 067	-	2 067	-	261	1 806	-
an andere Bereiche	214 335	104 307	109 269	23 201	25 864	23 696	36 509
an sonstigen öffentlichen Bereich	-	-	-	-	-	-	-
für Sonderrechnungen, private Unternehmen und übrige Bereiche	214 335	104 307	109 269	23 201	25 864	23 696	36 509
Laufende Zuweisungen und Zuschüsse	9 139 583	1 723 112	7 408 660	732 854	2 391 738	315 690	3 968 379
an öffentlichen Bereich	4 291 375	98 636	4 191 575	543 771	2 349 001	160 632	1 138 172
an Bund	1 354	421	933	60	1	303	569
an Land	302 034	45 231	256 800	43 373	44 928	2 593	165 907
allgemeine Zuweisungen an Gemeinden/GV	2 824 867	10 512	2 814 355	480 614	2 196 679	112 922	24 140
übrige an Gemeinden/GV	1 077 524	31 494	1 045 929	14 084	78 260	37 093	916 493
an Zweckverbände und dgl.	84 649	10 242	73 345	5 626	29 068	7 709	30 943
an sonstigen öffentlichen Bereich	949	737	213	13	65	14	121
an andere Bereiche	4 848 208	1 624 476	3 217 085	189 083	42 737	155 058	2 830 207
Laufende Zuschüsse an Sonderrechnungen, private Unternehmen und übrige Bereiche	1 190 721	430 340	753 735	81 408	42 736	20 916	608 674
Sozialleistungen, Unterstützungen u.Ä.	3 657 486	1 194 136	2 463 350	107 675	0	134 142	2 221 533
Schuldendiensthilfen	22 984	25	22 960	1 231	325	843	20 561
an öffentlichen Bereich	2 319	-	2 319	1 227	275	764	54
an Bund	-	-	-	-	-	-	-
an Land	-	-	-	-	-	-	-
an Gemeinden/GV	1 033	-	1 033	7	262	756	8
an Zweckverbände und dgl.	1 286	-	1 286	1 220	13	7	46
an sonstigen öffentlichen Bereich	1	-	1	-	-	1	-
an andere Bereiche	20 665	25	20 640	4	50	79	20 507
an Sonderrechnungen u. private Unternehmen	20 583	9	20 575	3	5	66	20 500
an übrige Bereiche	81	16	66	1	45	13	7
Bruttoausgaben der laufenden Rechnung	16 297 742	3 820 775	12 396 303	1 538 598	3 733 648	1 616 706	5 507 351

Einnahmeart	Einnahmen						
	Gemeinden und Gemeinde- verbände insgesamt	kreisfreie Städte	kreisangehörige Gemeinden, Verbandsgemeinden, Landkreise				
			zusammen	verbands- freie Gemeinden	Orts- gemeinden	Verbands- gemeinden	Landkreise
1 000 EUR							
Laufende Rechnung							
Steuern	6 707 398	2 777 978	3 929 420	1 173 480	2 737 470	14 615	3 855
Grundsteuer	665 714	235 823	429 892	104 117	325 774	-	-
Gewerbesteuer nach Ertrag und Kapital (netto)	3 504 468	1 826 858	1 677 609	662 512	1 015 097	-	-
Gemeindeanteil an Gemeinschaftsteuern	2 447 792	674 429	1 773 363	390 533	1 382 830	-	-
Grunderwerbsteuer	-	-	-	-	-	-	-
Sonstige Steuern	89 424	40 868	48 557	16 317	13 769	14 615	3 855
Steuerähnliche Einnahmen	106	-	106	26	80	-	-
Einnahmen aus wirtschaftlicher Tätigkeit	512 435	130 998	373 534	63 668	277 270	13 976	18 620
Mieten und Pachten	170 942	44 908	125 543	28 347	80 140	9 823	7 232
Gewinne aus Unternehmen und Beteiligungen	47 538	21 634	18 594	3 464	3 186	1 589	10 356
Konzessionsabgaben	159 254	60 004	99 250	25 520	73 524	207	-
Einnahmen aus Verkauf	134 701	4 453	130 147	6 337	120 421	2 357	1 032
Zinseinnahmen	15 481	3 114	12 367	4 537	1 376	3 364	3 090
vom öffentlichen Bereich	2 971	3	2 967	22	540	2 388	17
vom Bund	-	-	-	-	-	-	-
vom Land	19	-	19	-	8	11	-
von Gemeinden/GV	2 876	-	2 876	-	533	2 343	-
von Zweckverbänden und dgl.	76	3	72	22	-	34	17
vom sonstigen öffentlichen Bereich	-	-	-	-	-	-	-
von anderen Bereichen	12 510	3 110	9 400	4 515	836	975	3 073
Laufende Zuweisungen und Zuschüsse	10 308 197	1 823 030	8 414 540	470 952	954 869	1 618 909	5 369 810
vom öffentlichen Bereich	9 919 727	1 721 891	8 127 765	440 275	928 711	1 572 830	5 185 949
vom Bund	494 959	168 725	325 851	2 502	4 693	5 156	313 500
allgemeine Zuweisungen vom Land	2 608 071	761 283	1 820 689	140 984	439 452	293 364	946 889
übrige vom Land	2 864 588	753 515	2 099 880	72 548	38 502	54 148	1 934 682
allgemeine Zuweisungen von Gemeinden/GV	2 827 582	-	2 801 211	974	1 835	949 889	1 848 512
übrige von Gemeinden/GV	1 079 502	30 678	1 043 109	220 967	437 251	263 170	121 720
von Zweckverbänden und dgl.	26 935	3 043	23 861	430	1 267	4 552	17 611
vom sonstigen öffentlichen Bereich	18 090	4 647	13 164	1 870	5 709	2 550	3 035
von anderen Bereichen	388 470	101 139	286 775	30 677	26 158	46 078	183 861
Schuldendiensthilfen	20 753	9 863	10 891	691	1 460	6 366	2 374
vom öffentlichen Bereich	20 548	9 842	10 705	664	1 432	6 296	2 313
vom Bund	-	-	-	-	-	-	-
vom Land	18 922	9 842	9 079	468	621	5 678	2 313
von Gemeinden/GV	1 625	-	1 625	196	812	618	-
von Zweckverbänden und dgl.	-	-	-	-	-	-	-
vom sonstigen öffentlichen Bereich	1	-	1	-	-	1	-
von anderen Bereichen	205	20	185	27	28	70	61
Sonstige laufende Einnahmen	777 110	211 762	555 946	78 530	122 476	144 120	210 819
Gebühren, sonstige Entgelte	482 487	146 655	327 915	56 871	91 918	77 580	101 546
Sonstige Verwaltungseinnahmen	38 140	6 833	30 748	4 730	11 604	10 367	4 046
Erstattungen von Verwaltungsausgaben von anderen Bereichen	256 483	58 273	197 283	16 929	18 954	56 173	105 227
Bruttoeinnahmen der laufenden Rechnung	18 341 479	4 956 744	13 296 803	1 791 884	4 095 001	1 801 350	5 608 569

Ausgabeart	Ausgaben						
	Gemeinden und Gemeinde- verbände insgesamt	kreisfreie Städte	kreisangehörige Gemeinden, Verbandsgemeinden, Landkreise				
			zusammen	verbands- freie Gemeinden	Orts- gemeinden	Verbands- gemeinden	Landkreise
1 000 EUR							

Kapitalrechnung

Sachinvestitionen	1 810 736	428 535	1 378 023	233 842	600 333	293 249	250 599
Baumaßnahmen	1 297 916	284 833	1 010 637	162 613	464 728	193 626	189 670
Sonstige Sachinvestitionen	512 820	143 702	367 387	71 229	135 605	99 624	60 929
Erwerb von unbeweglichen Sachen	220 234	78 834	141 383	39 531	86 955	11 730	3 166
Erwerb von beweglichen Sachen	209 397	31 230	176 915	24 903	32 252	76 132	43 629
Vermögensübertragungen	73 226	18 586	54 640	5 489	10 856	3 760	34 536
Zuweisungen für Investitionen an öffentlichen Bereich	17 247	-	17 247	203	3 643	2 402	11 000
an Bund	-	-	-	-	-	-	-
an Land	740	-	740	155	317	268	-
an Gemeinden/GV	13 803	-	13 803	7	1 596	1 743	10 458
an Zweckverbände und dgl.	2 677	-	2 677	14	1 730	391	542
an sonstigen öffentlichen Bereich	27	-	27	27	-	-	-
Zuschüsse für Investitionen an andere Bereiche	55 847	18 553	37 294	5 285	7 203	1 315	23 490
an Sonderrechnungen und private Unternehmen	31 125	13 221	17 904	4 030	2 766	706	10 402
an übrige Bereiche	24 722	5 332	19 390	1 255	4 437	610	13 088
Sonstige Vermögensübertragungen an andere Bereiche	131	32	99	1	9	43	46
Kreditbeschaffungskosten	131	32	99	1	9	43	46
Ablösung von Dauerlasten	-	-	-	-	-	-	-
Darlehen	124 413	81 524	42 633	7 760	4 712	23 454	6 707
an öffentlichen Bereich	20 914	-	20 914	3 100	2 929	13 590	1 295
an Bund	-	-	-	-	-	-	-
an Land	-	-	-	-	-	-	-
an Gemeinden/GV	5 955	-	5 955	-	2 929	2 935	92
an Zweckverbände und dgl.	14 959	-	14 959	3 100	-	10 655	1 204
an sonstigen öffentlichen Bereich	-	-	-	-	-	-	-
an andere Bereiche	103 499	81 524	21 719	4 660	1 783	9 864	5 412
an Sonderrechnungen und private Unternehmen	101 931	81 400	20 275	3 600	1 414	9 851	5 410
an übrige Bereiche	1 567	124	1 443	1 060	369	13	2
Erwerb von Beteiligungen	39 984	10 464	29 520	15 238	168	9 253	4 861
Tilgungsausgaben an öffentlichen Bereich	3 519	19	3 499	55	2 908	536	-
an Bund	1	-	-	-	-	-	-
an Land	251	19	231	55	57	120	-
an Gemeinden/GV	3 189	-	3 189	-	2 845	344	-
an Zweckverbände und dgl.	79	-	79	-	6	73	-
Bruttoausgaben der Kapitalrechnung	2 051 877	539 128	1 508 315	262 385	618 976	330 252	296 702
Bruttoausgaben (ohne besondere Finanzierungsvorgänge)	18 349 619	4 359 903	13 904 618	1 800 983	4 352 624	1 946 958	5 804 054
Saldo	869 865	752 221	112 754	82 831	121 587	-	-

Besondere Finanzierungsvorgänge

Schuldentilgung	653 456	278 367	372 269	48 869	145 624	88 692	89 083
an sonstigen öffentlichen Bereich	111	-	111	-	96	15	-
an Sonderrechnungen, private Unternehmen und übrige Bereiche	653 345	278 367	372 158	48 869	145 529	88 677	89 083
Deckung von Vorjahresfehlbeträgen	-	-	-	-	-	-	-
Ausgaben für besondere Finanzierungsvorgänge	653 456	278 367	372 269	48 869	145 624	88 692	89 083
Saldo	204 158	-	239 241	20 386	86 749	64 535	67 571

Einnahmeart	Einnahmen						
	Gemeinden und Gemeinde- verbände insgesamt	kreisfreie Städte	kreisangehörige Gemeinden, Verbandsgemeinden, Landkreise				
			zusammen	verbands- freie Gemeinden	Orts- gemeinden	Verbands- gemeinden	Landkreise
1 000 EUR							

Kapitalrechnung							
Veräußerung von Sachvermögen	226 095	28 996	197 035	25 573	165 389	3 885	2 189
Vermögensübertragungen	572 676	102 335	468 357	54 848	204 992	73 292	135 226
Zuweisungen für Investitionen vom öffentlichen Bereich	392 497	69 980	320 573	35 684	90 344	61 306	133 239
vom Bund	30 483	6 528	23 937	1 415	3 667	4 128	14 727
vom Land	333 311	63 448	269 335	31 109	75 481	48 122	114 623
von Gemeinden/GV	27 282	4	25 879	2 747	10 334	8 916	3 882
von Zweckverbänden und dgl.	488	-	488	-	344	140	4
vom sonstigen öffentlichen Bereich	934	-	934	413	519	1	2
Zuschüsse für Investitionen von anderen Bereichen	180 179	32 355	147 785	19 163	114 648	11 986	1 987
Darlehensrückflüsse	68 764	23 407	45 350	11 463	4 282	26 972	2 632
vom öffentlichen Bereich	20 552	-	20 552	3 377	2 336	14 043	795
vom Bund	-	-	-	-	-	-	-
vom Land	-	-	-	-	-	-	-
von Gemeinden/GV	6 171	-	6 171	30	2 336	3 678	127
von Zweckverbänden und dgl.	14 381	-	14 381	3 347	-	10 365	669
vom sonstigen öffentlichen Bereich	-	-	-	-	-	-	-
von anderen Bereichen	48 212	23 407	24 798	8 086	1 945	12 929	1 837
von öffentlichen Sonderrechnungen und Unternehmen	46 946	23 123	23 815	7 890	1 517	12 618	1 789
von übrigen Bereichen	1 266	284	983	196	428	311	48
Veräußerung von Beteiligungen	4 004	642	3 362	46	323	2 809	183
Schuldenaufnahme vom öffentlichen Bereich	6 465	-	6 465	0	4 225	2 240	-
vom Bund	-	-	-	-	-	-	-
vom Land	251	-	251	-	251	-	-
von Gemeinden/GV	6 214	-	6 214	-	3 974	2 240	-
von Zweckverbänden und dgl.	0	-	0	0	-	-	-
Bruttoeinnahmen der Kapitalrechnung	878 005	155 380	720 569	91 930	379 211	109 199	140 230
Bruttoeinnahmen (ohne besondere Finanzierungsvorgänge)	19 219 484	5 112 124	14 017 373	1 883 814	4 474 211	1 910 548	5 748 799
Saldo	-	-	-	-	-	36 410	55 255

Besondere Finanzierungsvorgänge							
Schuldenaufnahme	857 615	246 105	611 509	69 254	232 373	153 227	156 654
beim sonstigen öffentlichen Bereich	-	-	-	-	-	-	-
bei Sonderrechnungen, privaten Unternehmen und übrigen Bereichen	857 615	246 105	611 509	69 254	232 373	153 227	156 654
Einnahmen aus besonderen Finanzierungsvorgängen	857 615	246 105	611 509	69 254	232 373	153 227	156 654
Saldo	-	32 262	- 239 241	-	-	-	-

Ausgabeart	Ausgaben						
	insgesamt	Politische Führung und zentrale Verwaltung	Finanz- verwaltung	Öffentliche Sicherheit und Ordnung	Schulen und vorschulische Bildung	Wissenschaft und Forschung, kulturelle Angelegen- heiten	Soziale Sicherung
Laufende Rechnung							
Personalausgaben	3 985 970	1 005 649	197 043	441 403	1 133 846	176 958	434 585
Laufender Sachaufwand	2 928 922	628 470	20 133	225 516	829 793	93 914	128 538
Unterhaltung des unbeweglichen Vermögens	613 872	116 692	140	12 845	124 390	9 524	10 390
übriger laufender Sachaufwand	2 315 050	511 777	19 992	212 671	705 403	84 390	118 148
Zinsausgaben an andere Bereiche	214 335	21	124	3	182	40	187
Laufende Zuweisungen, Zinsausgaben und Schuldendiensthilfen an öffentlichen Bereich	4 299 641	11 532	2 506	12 830	746 003	10 919	466 216
Laufende Zuschüsse und Schuldendiensthilfen an andere Bereiche	4 868 872	68 796	349	67 239	867 515	42 236	3 718 423
laufende Zuschüsse an Sonderrechnungen, private Unternehmen und übrige Bereiche	1 190 721	68 781	344	46 737	866 971	42 191	61 469
Sozialleistungen, Unterstützungen u.Ä.	3 657 486	0	-	-	532	-	3 656 954
Schuldendiensthilfen	20 665	15	4	20 502	12	45	0
Bruttoausgaben der laufenden Rechnung	16 297 742	1 714 468	220 155	746 991	3 577 340	324 066	4 747 948
abzüglich Zahlungen von Gemeinden/GV	3 911 585	23 786	467	8 768	689 784	7 308	312 042
Gesamtausgaben der laufenden Rechnung	12 386 156	1 690 682	219 688	738 223	2 887 556	316 758	4 435 906
Kapitalrechnung							
Sachinvestitionen	1 810 736	317 511	14 207	134 397	545 458	23 667	24 100
Baumaßnahmen	1 297 916	174 964	778	65 692	414 771	18 396	14 787
Erwerb von Grund- und Sachvermögen	512 820	142 546	13 429	68 706	130 687	5 271	9 313
Vermögensübertragungen	73 226	1 169	1 565	3 316	20 584	1 424	55
Zuweisungen für Investitionen an öffentlichen Bereich	17 247	574	-	1 023	11 144	521	12
Vermögensübertragungen an Sonderrechnungen und private Unternehmen	31 256	272	1 565	-	2 079	29	16
Vermögensübertragungen an übrige Bereiche	24 722	323	-	2 293	7 361	874	27
Darlehen und Tilgungsausgaben an öffentlichen Bereich	24 433	3 100	-	-	2	-	74
Darlehen an andere Bereiche	103 499	140	75 612	0	26	1	8
an Unternehmen	101 931	4	75 610	-	-	-	-
an Sonstige	1 567	136	2	0	26	1	8
Erwerb von Beteiligungen	39 984	6 728	11 018	-	-	850	25
Bruttoausgaben der Kapitalrechnung	2 051 877	328 648	102 402	137 714	566 071	25 942	24 262
abzüglich Zahlungen von Gemeinden/GV	39 667	1 132	-	3 007	14 787	228	43
Gesamtausgaben der Kapitalrechnung	2 012 211	327 516	102 402	134 707	551 284	25 715	24 218
Gesamtausgaben	14 398 367	2 018 198	322 090	872 930	3 438 840	342 473	4 460 124

Ausgabeart	Ausgaben							
	Gesundheit, Sport und Erholung	Wohnungs- wesen und Raum- ordnung	Kommunale Gemein- schafts- dienste	Wirtschafts- förderung	Verkehrs- wesen	Wirtschafts- unter- nehmen	Allgemeines Grund- und Sonder- vermögen	Allgemeine Finanz- wirtschaft
	1 000 EUR							
Laufende Rechnung								
Personalausgaben	152 635	161 683	65 326	50 485	58 044	47 447	60 868	
Laufender Sachaufwand	149 835	95 858	134 884	66 770	356 125	160 451	7 039	31 596
Unterhaltung des unbeweglichen Vermögens	61 070	8 766	31 963	23 463	191 628	22 978	22	-
übriger laufender Sachaufwand	88 765	87 092	102 921	43 306	164 497	137 473	7 017	31 596
Zinsausgaben an andere Bereiche	18 424	68	1 891	2 622	428	5 243	37 575	147 528
Laufende Zuweisungen, Zinsausgaben und Schuldendiensthilfen an öffentlichen Bereich	9 506	9 391	2 832	27 178	33 994	36 216	2 065	2 928 453
Laufende Zuschüsse und Schuldendiensthilfen an andere Bereiche	25 357	4 649	1 270	12 265	576	52 725	7 441	30
laufende Zuschüsse an Sonderrechnungen, private Unternehmen und übrige Bereiche	25 353	4 638	1 256	12 260	576	52 702	7 441	-
Sozialleistungen, Unterstützungen u.Ä.	-	-	-	-	-	-	-	-
Schuldendiensthilfen	4	11	14	5	-	23	-	30
Bruttoausgaben der laufenden Rechnung	355 757	271 650	206 203	159 320	449 166	302 082	114 988	3 107 607
abzüglich Zahlungen von Gemeinden/GV	6 432	1 866	2 443	10 956	772	13 925	82	2 832 954
Gesamtausgaben der laufenden Rechnung	349 325	269 784	203 760	148 365	448 394	288 156	114 906	274 653
Kapitalrechnung								
Sachinvestitionen	93 520	122 903	68 069	65 054	365 672	35 438	740	-
Baumaßnahmen	75 691	80 382	58 198	50 197	328 225	15 819	15	-
Erwerb von Grund- und Sachvermögen	17 829	42 521	9 871	14 857	37 447	19 618	724	-
Vermögensübertragungen	3 985	4 153	232	1 970	5 593	28 975	5	199
Zuweisungen für Investitionen an öffentlichen Bereich	864	166	122	713	1 670	364	4	70
Vermögensübertragungen an Sonderrechnungen und private Unternehmen	2 473	1 742	107	1 221	2 318	19 306	-	129
Vermögensübertragungen an übrige Bereiche	649	2 245	4	36	1 604	9 305	0	-
Darlehen und Tilgungsausgaben an öffentlichen Bereich	6	9	7	-	-	-	-	21 235
Darlehen an andere Bereiche	80	10	100	6	2	256	2 297	24 961
an Unternehmen	-	-	100	-	1	256	1 410	24 550
an Sonstige	80	10	-	6	1	-	887	411
Erwerb von Beteiligungen	1 282	15	-	16	2 127	55	9 838	8 029
Bruttoausgaben der Kapitalrechnung	98 874	127 091	68 409	67 045	373 393	64 723	12 880	54 424
abzüglich Zahlungen von Gemeinden/GV	2 048	785	234	567	2 211	1 930	4	12 690
Gesamtausgaben der Kapitalrechnung	96 826	126 306	68 175	66 478	371 182	62 793	12 875	41 734
Gesamtausgaben	446 151	396 090	271 935	214 842	819 576	350 950	127 781	316 387

Einnahmeart	Einnahmen						
	insgesamt	Politische Führung und zentrale Verwaltung	Finanzverwaltung	Öffentliche Sicherheit und Ordnung	Schulen und vorschulische Bildung	Wissenschaft und Forschung, kulturelle Angelegenheiten	Soziale Sicherung
	1 000 EUR						

Laufende Rechnung

Steuern und steuerähnliche Einnahmen	6 707 504	-	-	-	-	-	-
Einnahmen aus wirtschaftlicher Tätigkeit	512 435	99 426	3 544	2 087	4 877	4 191	4 932
Mieten und Pachten	170 942	96 038	2 810	1 646	3 980	2 094	4 236
sonstige Einnahmen aus wirtschaftlicher Tätigkeit	341 492	3 389	734	441	897	2 097	696
Zinseinnahmen von anderen Bereichen	12 510	1	4 045	-	0	0	0
Laufende Zuweisungen, Zinseinnahmen und Schuldendiensthilfen vom öffentlichen Bereich	9 943 246	82 187	5 177	69 677	1 795 237	52 005	2 190 767
Laufende Zuschüsse und Schuldendiensthilfen von anderen Bereichen	388 675	19 960	14 900	96 820	14 834	11 773	174 470
Sonstige laufende Einnahmen	777 110	78 725	13 578	196 443	119 088	41 105	78 736
Gebühren, sonstige Entgelte	482 487	14 617	1 589	145 590	95 762	37 004	14 821
übrige laufende Einnahmen	294 623	64 108	11 989	50 853	23 325	4 101	63 914
Bruttoeinnahmen der laufenden Rechnung	18 341 479	280 298	41 244	365 026	1 934 036	109 074	2 448 904
abzüglich Zahlungen von Gemeinden/GV	3 911 585	23 786	467	8 768	689 784	7 308	312 042
Gesamteinnahmen der laufenden Rechnung	14 429 894	256 513	40 777	356 258	1 244 251	101 765	2 136 862

Kapitalrechnung

Veräußerung von Sachvermögen	226 095	98 667	2 072	1 692	1 218	232	1 298
Vermögensübertragungen	572 676	42 278	1 297	21 978	131 818	7 134	9 746
vom öffentlichen Bereich	392 497	38 068	1 250	20 345	125 017	5 216	6 271
von anderen Bereichen	180 179	4 210	47	1 633	6 801	1 919	3 475
Darlehensrückflüsse	68 764	123	21 843	0	26	256	29
vom öffentlichen Bereich	20 552	-	-	-	-	-	-
von anderen Bereichen	48 212	123	21 843	0	26	256	29
Veräußerung von Beteiligungen	4 004	80	124	-	-	-	-
Schuldenaufnahme vom öffentlichen Bereich	6 465	-	-	-	-	0	-
Bruttoeinnahmen der Kapitalrechnung	878 005	141 147	25 336	23 671	133 062	7 623	11 074
abzüglich Zahlungen von Gemeinden/GV	39 667	1 132	-	3 007	14 787	228	43
Gesamteinnahmen der Kapitalrechnung	838 338	140 016	25 336	20 663	118 275	7 395	11 031
Gesamteinnahmen	15 268 232	396 528	66 114	376 922	1 362 526	109 161	2 147 893

Einnahmeart	Einnahmen							
	Gesundheit, Sport und Erholung	Wohnungs- wesen und Raum- ordnung	Kommunale Gemein- schafts- dienste	Wirtschafts- förderung	Verkehrs- wesen	Wirtschafts- unter- nehmen	Allgemeines Grund- und Sonder- vermögen	Allgemeine Finanz- wirtschaft
	1 000 EUR							

Laufende Rechnung

Steuern und steuerähnliche Einnahmen	-	-	-	-	-	-	-	6 707 504
Einnahmen aus wirtschaftlicher Tätigkeit	8 504	13 268	17 654	4 440	165 583	149 636	22 612	11 679
Mieten und Pachten	5 473	11 073	14 948	2 575	5 514	19 830	725	-
sonstige Einnahmen aus wirtschaftlicher Tätigkeit	3 031	2 194	2 706	1 865	160 070	129 806	21 887	11 679
Zinseinnahmen von anderen Bereichen	2 177	1 082	34	-	-	81	550	4 540
Laufende Zuweisungen, Zinseinnahmen und Schuldendiensthilfen vom öffentlichen Bereich	65 095	24 877	7 983	20 012	66 249	49 605	983	5 513 394
Laufende Zuschüsse und Schuldendiensthilfen von anderen Bereichen	4 244	3 561	11 942	3 722	4 905	8 327	1 017	18 200
Sonstige laufende Einnahmen	36 345	36 606	61 642	22 775	44 939	38 250	7 624	1 255
Gebühren, sonstige Entgelte	27 067	32 563	40 026	15 948	35 918	21 044	537	-
übrige laufende Einnahmen	9 279	4 043	21 616	6 827	9 020	17 206	7 087	1 255
Bruttoeinnahmen der laufenden Rechnung	116 365	79 393	99 255	50 949	281 676	245 900	32 786	12 256 573
abzüglich Zahlungen von Gemeinden/GV	6 432	1 866	2 443	10 956	772	13 925	82	2 832 954
Gesamteinnahmen der laufenden Rechnung	109 933	77 527	96 812	39 993	280 904	231 975	32 704	9 423 618

Kapitalrechnung

Veräußerung von Sachvermögen	2 724	88 045	1 996	18 542	7 008	2 426	174	-
Vermögensübertragungen	22 229	40 984	44 072	15 031	188 232	36 957	25	10 895
vom öffentlichen Bereich	18 380	29 014	15 153	11 165	77 674	34 059	4	10 879
von anderen Bereichen	3 849	11 970	28 918	3 866	110 558	2 898	21	16
Darlehensrückflüsse	58	998	704	9	134	573	519	43 490
vom öffentlichen Bereich	-	1	647	4	122	-	-	19 778
von anderen Bereichen	58	998	57	5	13	573	519	23 711
Veräußerung von Beteiligungen	-	77	2	0	24	3	2 945	750
Schuldenaufnahme vom öffentlichen Bereich	-	-	-	-	-	-	-	6 465
Bruttoeinnahmen der Kapitalrechnung	25 011	130 105	46 773	33 582	195 399	39 959	3 663	61 600
abzüglich Zahlungen von Gemeinden/GV	2 048	785	234	567	2 211	1 930	4	12 690
Gesamteinnahmen der Kapitalrechnung	22 963	129 320	46 539	33 015	193 187	38 029	3 659	48 910
Gesamteinnahmen	132 896	206 847	143 351	73 008	474 091	270 004	36 363	9 472 528

Jahr	Ausgaben						
	unmittelbare Ausgaben						Zahlungen an öffentlichen Bereich
	insgesamt	unmittelbare Ausgaben (ohne Zahlungen an andere Bereiche)				Zahlungen an andere Bereiche	
		zusammen	Personal- ausgaben	laufender Sachaufwand	Sach- investitionen		
1 000 EUR							
Insgesamt							
2017	10 702 113	6 315 144	3 079 046	2 139 271	1 075 412	4 386 968	3 531 379
2018	11 201 804	6 733 025	3 272 549	2 261 628	1 161 522	4 468 779	3 705 960
2019	11 771 825	7 167 119	3 446 721	2 374 535	1 304 424	4 604 706	3 918 403
2020	12 196 424	7 428 863	3 576 263	2 448 037	1 361 479	4 767 561	3 910 893
2021	13 137 531	8 119 994	3 826 121	2 642 213	1 608 526	5 017 537	4 199 385
2022	14 008 297	8 765 612	3 985 970	2 928 922	1 810 736	5 242 685	4 341 322
Politische Führung und zentrale Verwaltung							
2017	1 507 417	1 454 155	819 321	453 425	181 399	53 263	9 031
2018	1 579 187	1 521 655	855 471	474 619	190 875	57 532	11 129
2019	1 752 913	1 687 613	935 572	510 255	241 782	65 300	11 791
2020	1 781 371	1 707 063	938 521	537 665	230 140	74 308	11 299
2021	1 881 318	1 813 588	965 311	562 382	281 409	67 729	11 984
2022	2 027 908	1 958 357	1 005 649	628 470	317 511	69 552	15 207
Finanzverwaltung							
2017	206 492	198 299	164 759	22 337	1 037	8 194	2 641
2018	257 772	251 673	204 052	18 990	10 065	6 099	2 192
2019	236 706	223 524	178 650	29 303	2 332	13 181	443
2020	263 363	243 068	186 424	22 351	2 654	20 295	552
2021	257 175	231 794	197 082	18 294	1 216	25 381	426
2022	320 051	242 401	197 043	20 133	14 207	77 649	2 506
Öffentliche Sicherheit und Ordnung							
2017	531 679	523 949	329 542	120 934	73 472	7 731	10 480
2018	581 523	567 009	344 213	129 372	93 424	14 514	10 944
2019	603 711	594 437	361 995	140 591	91 850	9 274	11 020
2020	642 499	635 511	388 160	152 830	94 522	6 988	11 544
2021	998 430	796 858	430 267	256 401	110 190	201 572	97 967
2022	870 852	801 316	441 403	225 516	134 397	69 536	13 854
Schulen und vorschulische Bildung							
2017	2 327 825	1 645 791	833 490	570 876	241 425	682 034	567 434
2018	2 496 381	1 778 060	891 804	602 388	283 741	718 322	597 535
2019	2 708 725	1 910 531	958 529	646 854	305 149	798 194	637 201
2020	2 872 843	2 052 911	1 006 452	679 952	366 507	819 933	659 487
2021	3 062 203	2 254 333	1 061 858	731 730	460 745	807 870	704 129
2022	3 386 262	2 509 097	1 133 846	829 793	545 458	877 164	757 149
Wissenschaft und Forschung, kulturelle Angelegenheiten							
2017	307 609	265 798	155 193	81 682	27 146	41 812	13 188
2018	307 043	265 127	161 545	81 774	20 030	41 916	14 142
2019	318 653	277 728	165 832	88 533	21 629	40 924	10 674
2020	294 887	254 668	162 178	70 318	21 142	40 219	11 794
2021	308 211	267 370	163 386	77 620	25 695	40 841	9 895
2022	338 569	295 388	176 958	93 914	23 667	43 181	11 440
Soziale Sicherung							
2017	3 690 758	474 046	338 356	122 840	12 830	3 216 712	465 252
2018	3 748 233	491 250	357 052	118 787	15 392	3 256 984	419 499
2019	3 800 257	512 384	373 666	117 012	21 686	3 287 873	421 025
2020	3 925 424	532 931	400 006	114 047	18 859	3 392 493	398 202
2021	4 048 214	545 376	415 604	110 000	19 736	3 502 838	394 220
2022	4 305 908	587 248	434 585	128 538	24 100	3 718 660	466 302
Gesundheit, Sport und Erholung							
2017	320 013	278 151	113 225	113 929	50 997	41 861	9 542
2018	325 613	282 165	117 294	117 349	47 441	43 448	9 102
2019	350 618	303 724	120 396	124 039	59 191	46 893	9 027
2020	372 439	328 947	126 525	145 583	56 839	43 492	9 317
2021	433 131	385 645	154 770	166 744	64 128	47 485	9 812
2022	444 256	397 272	152 635	149 835	93 520	46 983	10 375

noch:
T 7

Ausgaben und Einnahmen der Gemeinden und Gemeindeverbände 2017–2022 nach Arten und Aufgabenbereichen (ohne besondere Finanzierungsvorgänge)

Jahr	Ausgaben				Einnahmen			
	Gesamtausgaben		Nettoaussgaben ¹		unmittelbare Einnahmen	Zahlungen vom öffentlichen Bereich	Gesamteinnahmen	
	1 000 EUR	Wachstums- rate in %	1 000 EUR	Wachstums- rate in %			1 000 EUR	
Insgesamt								
2017	11 050 097	2,9	5 999 634	-0,7	6 415 109	8 233 858	11 465 572	6,8
2018	11 551 657	4,5	6 408 224	6,8	6 811 464	8 499 540	11 954 897	4,3
2019	12 117 396	4,9	6 734 038	5,1	6 874 156	8 956 191	12 257 515	2,5
2020	12 518 510	3,3	6 285 555	-6,7	6 445 512	9 821 763	12 678 468	3,4
2021	13 553 116	8,3	7 138 308	13,6	8 027 435	10 198 608	14 442 243	13,9
2022	14 398 367	6,2	7 986 859	11,9	8 856 724	10 362 760	15 268 232	5,7
Politische Führung und zentrale Verwaltung								
2017	1 490 909	0,9	1 427 688	-0,1	289 015	88 761	352 237	0,6
2018	1 566 744	5,1	1 497 161	4,9	291 147	93 156	360 731	2,4
2019	1 739 029	11,0	1 663 689	11,1	287 891	101 015	363 231	0,7
2020	1 768 612	1,7	1 701 660	2,3	308 382	91 010	375 334	3,3
2021	1 867 858	5,6	1 773 089	4,2	332 714	120 212	427 483	13,9
2022	2 018 198	8,0	1 922 861	8,4	301 191	120 255	396 528	-7,2
Finanzverwaltung								
2017	208 669	2,6	207 707	2,5	51 176	1 426	52 138	1,7
2018	259 485	24,4	256 263	23,4	58 036	3 701	61 257	17,5
2019	236 540	-8,8	232 807	-9,2	42 951	4 341	46 684	-23,8
2020	263 266	11,3	254 848	9,5	39 098	9 067	47 516	1,8
2021	257 114	-2,3	244 875	-3,9	43 135	12 726	55 374	16,5
2022	322 090	25,3	316 130	29,1	60 153	6 427	66 114	19,4
Öffentliche Sicherheit und Ordnung								
2017	536 315	6,2	512 254	7,6	180 509	29 905	204 570	2,6
2018	581 590	8,4	559 875	9,3	181 730	32 591	203 445	-0,5
2019	606 065	4,2	577 363	3,1	192 726	37 368	221 428	8,8
2020	646 380	6,7	622 973	7,9	176 290	31 070	199 697	-9,8
2021	1 082 258	67,4	882 901	41,7	383 019	213 496	582 377	191,6
2022	872 930	-19,3	794 683	-10,0	298 675	90 022	376 922	-35,3
Schulen und vorschulische Bildung								
2017	2 374 690	7,8	1 560 580	10,4	126 544	1 334 678	940 653	3,1
2018	2 536 174	6,8	1 687 052	8,1	140 131	1 406 864	989 252	5,2
2019	2 744 619	8,2	1 786 918	5,9	123 176	1 559 009	1 080 878	9,3
2020	2 914 448	6,2	1 873 906	4,9	106 953	1 658 424	1 147 495	6,2
2021	3 101 892	6,4	1 976 134	5,5	106 242	1 790 199	1 232 000	7,4
2022	3 438 840	10,9	2 223 156	12,5	146 843	1 920 255	1 362 526	10,6
Wissenschaft und Forschung, kulturelle Angelegenheiten								
2017	313 221	5,3	266 046	3,4	65 769	54 751	112 943	10,4
2018	313 472	0,1	266 095	0,0	64 077	55 090	111 455	-1,3
2019	322 440	2,9	277 209	4,2	64 789	52 117	110 020	-1,3
2020	298 977	-7,3	251 371	-9,3	43 171	55 311	90 776	-17,5
2021	311 833	4,3	261 515	4,0	45 006	56 591	95 324	5,0
2022	342 473	9,8	292 788	12,0	59 476	57 221	109 161	14,5
Soziale Sicherung								
2017	3 807 837	0,6	2 086 072	-9,0	294 385	2 069 937	2 016 150	14,0
2018	3 855 262	1,2	2 254 911	8,1	292 545	1 912 821	1 892 896	-6,1
2019	3 924 636	1,8	2 339 210	3,7	300 100	1 882 072	1 885 525	-0,4
2020	4 042 216	3,0	2 317 477	-0,9	247 590	2 006 150	1 972 329	4,6
2021	4 167 391	3,1	2 326 864	0,4	236 023	2 115 569	2 076 550	5,3
2022	4 460 124	7,0	2 575 172	10,7	262 941	2 197 038	2 147 893	3,4
Gesundheit, Sport und Erholung								
2017	321 104	7,5	286 960	7,4	51 742	42 594	85 886	1,0
2018	326 632	1,7	290 730	1,3	51 407	43 986	87 309	1,7
2019	352 573	7,9	315 808	8,6	44 762	43 836	81 527	-6,6
2020	372 644	5,7	333 952	5,7	41 317	47 804	80 010	-1,9
2021	434 421	16,6	338 835	1,5	40 259	104 108	135 845	69,8
2022	446 151	2,7	371 156	9,5	57 901	83 475	132 896	-2,2

¹ Gesamtausgaben abzügl. der Zahlungen von anderen Ebenen des öffentlichen Bereichs.

Jahr	Ausgaben						
	unmittelbare Ausgaben						Zahlungen an öffentlichen Bereich
	insgesamt	unmittelbare Ausgaben (ohne Zahlungen an andere Bereiche)				Zahlungen an andere Bereiche	
		zusammen	Personal- ausgaben	laufender Sachaufwand	Sach- investitionen		
1 000 EUR							
Wohnungswesen und Raumordnung							
2017	290 707	271 817	128 770	56 414	84 027	18 890	4 657
2018	292 540	273 948	135 165	59 634	79 125	18 592	8 765
2019	315 994	279 443	139 138	59 559	79 111	36 551	15 303
2020	360 324	317 310	148 074	64 552	104 672	43 014	10 838
2021	363 723	345 204	155 661	73 543	116 001	18 518	6 103
2022	389 175	380 460	161 683	95 858	122 903	8 715	9 566
Kommunale Gemeinschaftsdienste							
2017	217 363	210 044	53 743	93 972	62 282	7 319	2 843
2018	220 707	213 257	58 019	100 786	54 437	7 450	2 981
2019	231 032	225 827	59 749	100 584	61 329	5 205	3 146
2020	231 380	222 440	59 797	102 096	59 149	8 939	3 299
2021	221 321	216 090	61 392	90 878	61 245	5 231	3 064
2022	271 651	268 279	65 326	134 884	68 069	3 373	2 960
Wirtschaftsförderung							
2017	157 064	142 502	41 685	46 175	54 622	14 563	16 549
2018	168 955	147 418	44 483	54 380	48 544	21 537	27 085
2019	169 123	143 819	46 016	52 966	44 746	25 304	27 508
2020	161 360	138 571	47 172	46 065	45 029	22 789	22 401
2021	177 430	163 060	48 780	53 436	60 773	14 369	24 465
2022	198 474	182 324	50 485	66 770	65 054	16 149	27 892
Verkehrswesen							
2017	651 824	630 094	50 780	312 622	266 692	21 730	29 366
2018	714 192	694 121	52 837	332 264	304 360	20 070	30 137
2019	773 588	750 416	54 451	337 047	356 678	23 172	33 195
2020	748 892	726 602	56 954	327 582	339 807	22 289	30 496
2021	749 393	745 023	59 735	334 123	349 065	4 371	35 608
2022	786 895	781 968	58 044	356 125	365 672	4 927	35 664
Wirtschaftsunternehmen							
2017	179 570	149 548	42 703	88 719	17 832	30 022	32 902
2018	180 025	156 296	43 062	99 101	14 086	23 728	34 631
2019	200 223	177 728	44 299	114 414	18 927	22 495	36 180
2020	251 287	204 026	46 360	136 881	20 451	47 261	39 223
2021	288 876	233 498	47 116	124 794	57 476	55 378	39 794
2022	330 225	243 391	47 447	160 451	35 438	86 835	36 580
Allgemeines Grund- und Sondervermögen							
2017	53 937	18 958	7 478	4 818	1 651	34 979	2 116
2018	56 126	23 948	7 551	8 678	2	32 178	1 468
2019	69 779	32 016	8 429	5 694	14	37 763	1 419
2020	63 557	21 005	9 640	4 496	1 708	42 552	1 488
2021	136 230	86 405	65 161	6 970	847	49 826	1 535
2022	125 798	78 485	60 868	7 039	740	47 314	2 069
Allgemeine Finanzwirtschaft							
2017	259 853	51 994	-	50 527	-	207 859	2 365 379
2018	273 507	67 097	-	63 507	-	206 410	2 536 349
2019	240 505	47 929	-	47 683	-	192 576	2 700 472
2020	226 798	43 810	-	43 620	-	182 988	2 700 953
2021	211 876	35 749	-	35 298	-	176 127	2 860 383
2022	212 273	39 626	-	31 596	-	172 648	2 949 758

noch:
T 7

Ausgaben und Einnahmen der Gemeinden und Gemeindeverbände 2017–2022 nach Arten und Aufgabenbereichen (ohne besondere Finanzierungsvorgänge)

Jahr	Ausgaben				Einnahmen			
	Gesamtausgaben		Nettoausgaben ¹		unmittelbare Einnahmen	Zahlungen vom öffentlichen Bereich	Gesamteinnahmen	
	1 000 EUR	Wachstums-rate in %	1 000 EUR	Wachstums-rate in %			1 000 EUR	
Wohnungswesen und Raumordnung								
2017	292 848	10,4	249 155	9,0	134 488	46 209	178 181	13,9
2018	296 569	1,3	253 696	1,8	113 578	47 609	156 451	-12,2
2019	321 012	8,2	281 353	10,9	102 946	49 944	142 604	-8,9
2020	366 322	14,1	291 242	3,5	114 094	79 919	189 174	32,7
2021	366 836	0,1	313 214	7,5	152 154	56 612	205 777	8,8
2022	396 090	8,0	344 849	10,1	155 606	53 892	206 847	0,5
Kommunale Gemeinschaftsdienste								
2017	217 063	3,1	193 989	0,5	103 354	26 217	126 427	7,5
2018	220 601	1,6	200 801	3,5	109 288	22 887	129 088	2,1
2019	231 408	4,9	210 084	4,6	110 180	24 094	131 505	1,9
2020	231 570	0,1	212 435	1,1	98 653	22 244	117 788	-10,4
2021	221 393	-4,4	198 120	-6,7	105 056	26 265	128 329	8,9
2022	271 935	22,8	250 828	26,6	122 245	23 783	143 351	11,7
Wirtschaftsförderung								
2017	167 397	6,6	146 667	10,2	37 316	26 946	58 045	-9,6
2018	187 834	12,2	156 117	6,4	42 481	39 922	74 198	27,8
2019	180 373	-4,0	155 905	-0,1	50 787	40 726	75 255	1,4
2020	174 421	-3,3	143 537	-7,9	37 359	40 224	68 243	-9,3
2021	190 770	9,4	168 794	17,6	40 083	33 101	62 060	-9,1
2022	214 842	12,6	195 184	15,6	53 350	31 181	73 008	17,6
Verkehrswesen								
2017	678 118	2,1	559 929	2,5	343 421	121 262	461 610	6,6
2018	741 973	9,4	616 434	10,1	338 707	127 896	464 247	0,6
2019	803 521	8,3	669 851	8,7	333 007	136 933	466 677	0,5
2020	777 504	-3,2	644 829	-3,7	340 390	134 559	473 066	1,4
2021	781 958	0,6	652 892	1,3	341 907	132 109	470 972	-0,4
2022	819 576	4,8	678 515	3,9	333 030	144 045	474 091	0,7
Wirtschaftsunternehmen								
2017	199 298	2,2	181 943	3,1	166 965	30 529	184 320	1,0
2018	201 672	1,2	181 314	-0,3	168 949	33 341	189 306	2,7
2019	223 619	10,9	195 897	8,0	165 336	40 506	193 058	2,0
2020	274 852	22,9	221 178	12,9	168 870	69 331	222 544	15,3
2021	314 500	14,4	206 725	-6,5	172 772	121 944	280 546	26,1
2022	350 950	11,6	283 141	37,0	202 195	83 664	270 004	-3,8
Allgemeines Grund- und Sondervermögen								
2017	55 924	-8,3	54 282	-7,5	33 115	1 771	34 756	-3,0
2018	57 564	2,9	56 585	4,2	47 654	1 010	48 633	39,9
2019	71 161	23,6	69 397	22,6	31 675	1 800	33 438	-31,2
2020	65 023	-8,6	64 318	-7,3	32 833	727	33 538	0,3
2021	137 597	111,6	134 814	109,6	41 245	2 952	44 029	31,3
2022	127 781	-7,1	126 881	-5,9	35 462	987	36 363	-17,4
Allgemeine Finanzwirtschaft								
2017	386 704	-7,1	-1 733 641	6,2	4 537 311	4 358 873	6 657 656	6,1
2018	406 085	5,0	-1 868 811	7,8	4 911 732	4 678 667	7 186 628	7,9
2019	360 399	-11,3	-2 041 453	9,2	5 023 831	4 982 430	7 425 683	3,3
2020	322 276	-10,6	-2 648 171	29,7	4 690 511	5 575 922	7 660 958	3,2
2021	317 295	-1,5	-2 340 464	-11,6	5 987 818	5 412 723	8 645 577	12,9
2022	316 387	-0,3	-2 388 485	2,1	6 767 657	5 550 516	9 472 528	9,6

¹ Gesamtausgaben abzgl. der Zahlungen von anderen Ebenen des öffentlichen Bereichs.

Jahr	Gemeinden und Gemeindeverbände insgesamt	Kreisfreie Städte	Kreisangehörige Gemeinden, Verbandsgemeinden, Landkreise			Gemeinden und Gemeindeverbände insgesamt	Kreisfreie Städte	Kreisangehörige Gemeinden, Verbandsgemeinden, Landkreise		
			zusammen	kreis-angehörige Gemeinden und Verbands-gemeinden	Landkreise			zusammen	kreis-angehörige Gemeinden und Verbands-gemeinden	Landkreise
1 000 EUR						EUR je Einwohner				
Insgesamt										
2017	14 233 492	3 309 555	10 849 539	6 339 815	4 509 724	3 497,03	3 121,08	3 604,76	2 106,40	1 498,36
2018	14 907 764	3 515 186	11 316 818	6 702 895	4 613 923	3 655,56	3 298,92	3 756,56	2 224,99	1 531,57
2019	15 690 228	3 690 419	11 918 588	7 061 005	4 857 583	3 836,63	3 445,39	3 948,56	2 339,27	1 609,29
2020	16 107 317	3 796 836	12 231 848	7 170 667	5 061 181	3 935,67	3 547,67	4 047,04	2 372,50	1 674,55
2021	17 336 916	3 992 400	13 261 867	7 652 944	5 608 923	4 227,35	3 737,30	4 372,71	2 523,33	1 849,38
2022	18 349 619	4 359 903	13 904 618	8 100 565	5 804 054	4 420,85	4 034,31	4 529,21	2 638,63	1 890,58
Politische Führung und zentrale Verwaltung										
2017	1 516 448	472 890	1 039 689	811 993	227 696	372,58	445,96	345,44	269,78	75,65
2018	1 590 317	491 713	1 094 679	854 027	240 652	389,96	461,46	363,37	283,49	79,88
2019	1 764 704	580 870	1 179 123	913 060	266 063	431,51	542,30	390,64	302,49	88,15
2020	1 792 670	593 350	1 194 838	955 480	239 359	438,02	554,41	395,33	316,13	79,19
2021	1 893 302	613 757	1 274 573	1 020 356	254 217	461,65	574,54	420,25	336,43	83,82
2022	2 043 115	700 365	1 337 604	1 061 589	276 015	492,23	648,06	435,70	345,80	89,91
Finanzverwaltung										
2017	209 133	58 193	150 940	127 119	23 821	51,38	54,88	50,15	42,24	7,91
2018	259 964	64 189	195 775	169 224	26 551	63,75	60,24	64,99	56,17	8,81
2019	237 149	63 297	173 852	146 521	27 330	57,99	59,09	57,60	48,54	9,05
2020	263 916	70 183	193 733	164 704	29 028	64,49	65,58	64,10	54,49	9,60
2021	257 601	73 892	183 709	150 106	33 603	62,81	69,17	60,57	49,49	11,08
2022	322 557	144 404	178 154	148 249	29 904	77,71	133,62	58,03	48,29	9,74
Öffentliche Sicherheit und Ordnung										
2017	542 159	195 197	346 963	243 992	102 971	133,20	184,08	115,28	81,07	34,21
2018	592 467	213 436	379 031	269 639	109 392	145,28	200,30	125,82	89,51	36,31
2019	614 731	215 753	398 978	288 590	110 388	150,32	201,43	132,18	95,61	36,57
2020	654 044	235 009	419 035	296 011	123 024	159,81	219,59	138,64	97,94	40,70
2021	1 096 397	284 989	811 408	358 361	453 047	267,34	266,78	267,54	118,16	149,38
2022	884 706	288 090	596 615	359 253	237 362	213,15	266,58	194,34	117,02	77,32
Schulen und vorschulische Bildung										
2017	2 895 259	541 210	2 323 829	1 034 475	1 289 354	711,34	510,39	772,09	343,70	428,39
2018	3 093 916	598 068	2 465 827	1 103 861	1 361 965	758,67	561,27	818,52	366,42	452,10
2019	3 345 926	653 134	2 659 285	1 201 105	1 458 180	818,16	609,77	881,01	397,92	483,09
2020	3 532 330	663 393	2 832 929	1 254 616	1 578 313	863,09	619,86	937,31	415,10	522,20
2021	3 766 333	703 243	3 025 501	1 376 048	1 649 452	918,37	658,31	997,57	453,71	543,86
2022	4 143 411	781 253	3 329 823	1 510 843	1 818 979	998,24	722,91	1 084,64	492,13	592,50
Wissenschaft und Forschung, kulturelle Angelegenheiten										
2017	320 797	150 024	140 420	99 277	41 143	78,82	141,48	46,65	32,98	13,67
2018	321 185	154 587	135 328	93 614	41 714	78,76	145,08	44,92	31,07	13,85
2019	329 326	153 963	142 823	99 834	42 989	80,53	143,74	47,32	33,07	14,24
2020	306 682	150 317	128 341	85 758	42 584	74,93	140,45	42,46	28,37	14,09
2021	318 106	151 925	136 937	95 217	41 720	77,57	142,22	45,15	31,40	13,76
2022	350 009	167 319	146 821	101 935	44 886	84,33	154,82	47,82	33,20	14,62
Soziale Sicherung										
2017	4 156 009	1 266 475	2 889 533	399 298	2 490 235	1 021,09	1 194,35	960,05	132,67	827,38
2018	4 167 732	1 303 992	2 863 739	374 195	2 489 544	1 021,98	1 223,76	950,60	124,21	826,39
2019	4 221 282	1 320 578	2 900 704	352 008	2 548 696	1 032,20	1 232,90	960,99	116,62	844,37
2020	4 323 627	1 382 766	2 940 861	336 597	2 604 264	1 056,44	1 292,02	973,02	111,37	861,65
2021	4 442 433	1 426 541	3 015 893	330 587	2 685 305	1 083,22	1 335,39	994,40	109,00	885,40
2022	4 772 210	1 484 012	3 288 197	405 682	2 882 515	1 149,74	1 373,19	1 071,08	132,14	938,93
Gesundheit, Sport und Erholung										
2017	329 555	88 782	240 666	186 441	54 225	80,97	83,73	79,96	61,95	18,02
2018	334 715	86 998	247 651	189 732	57 919	82,08	81,65	82,21	62,98	19,23
2019	359 644	91 892	267 673	204 600	63 073	87,94	85,79	88,68	67,78	20,90
2020	381 756	104 856	276 825	195 328	81 497	93,28	97,97	91,59	64,63	26,96
2021	442 943	105 894	336 948	202 479	134 470	108,01	99,13	111,10	66,76	44,34
2022	454 631	110 034	344 507	245 455	99 052	109,53	101,82	112,22	79,95	32,26

noch:
T 8

Bruttoausgaben der Gemeinden und Gemeindeverbände 2017–2022 nach Gebietskörperschaftsgruppen und Aufgabenbereichen (ohne besondere Finanzierungsvorgänge)

Jahr	Gemeinden und Gemeindeverbände insgesamt	Kreisfreie Städte	Kreisangehörige Gemeinden, Verbandsgemeinden, Landkreise			Gemeinden und Gemeindeverbände insgesamt	Kreisfreie Städte	Kreisangehörige Gemeinden, Verbandsgemeinden, Landkreise		
			zusammen	kreis-angehörige Gemeinden und Verbands-gemeinden	Landkreise			zusammen	kreis-angehörige Gemeinden und Verbands-gemeinden	Landkreise
1 000 EUR						EUR je Einwohner				
Wohnungswesen und Raumordnung										
2017	295 364	90 605	204 759	164 744	40 015	72,57	85,45	68,03	54,74	13,29
2018	301 305	96 548	204 757	164 032	40 726	73,88	90,61	67,97	54,45	13,52
2019	331 297	93 966	237 332	168 693	68 638	81,01	87,73	78,63	55,89	22,74
2020	371 161	102 097	269 064	186 183	82 881	90,69	95,40	89,02	61,60	27,42
2021	369 826	114 800	255 026	204 580	50 445	90,18	107,46	84,09	67,45	16,63
2022	398 741	110 813	287 928	241 927	46 001	96,07	102,54	93,79	78,80	14,98
Kommunale Gemeinschaftsdienste										
2017	220 206	25 174	195 032	187 218	7 815	54,10	23,74	64,80	62,20	2,60
2018	223 688	30 026	193 663	185 635	8 027	54,85	28,18	64,29	61,62	2,66
2019	234 178	32 302	201 876	193 631	8 246	57,26	30,16	66,88	64,15	2,73
2020	234 679	37 833	196 846	188 284	8 562	57,34	35,35	65,13	62,30	2,83
2021	224 385	32 579	191 806	182 398	9 407	54,71	30,50	63,24	60,14	3,10
2022	274 611	33 842	240 769	203 111	37 658	66,16	31,31	78,43	66,16	12,27
Wirtschaftsförderung										
2017	173 614	26 094	147 410	127 283	20 127	42,66	24,61	48,98	42,29	6,69
2018	196 039	42 547	153 296	124 876	28 420	48,07	39,93	50,89	41,45	9,43
2019	196 631	42 430	154 129	118 170	35 959	48,08	39,61	51,06	39,15	11,91
2020	183 761	31 157	152 491	123 290	29 201	44,90	29,11	50,45	40,79	9,66
2021	201 895	33 167	168 385	138 837	29 547	49,23	31,05	55,52	45,78	9,74
2022	226 365	38 792	187 442	153 038	34 404	54,54	35,89	61,06	49,85	11,21
Verkehrswesen										
2017	681 190	183 292	497 898	409 510	88 388	167,36	172,85	165,43	136,06	29,37
2018	744 329	210 426	533 903	428 353	105 550	182,52	197,48	177,23	142,19	35,04
2019	806 784	247 635	559 148	447 398	111 750	197,28	231,19	185,24	148,22	37,02
2020	779 387	221 164	558 223	436 987	121 237	190,44	206,65	184,69	144,58	40,11
2021	785 002	226 448	558 554	442 545	116 009	191,41	211,98	184,17	145,92	38,25
2022	822 560	215 882	606 677	479 714	126 964	198,17	199,76	197,62	156,26	41,36
Wirtschaftsunternehmen										
2017	212 472	22 918	180 762	153 781	26 981	52,20	21,61	60,06	51,09	8,96
2018	214 655	21 602	183 752	155 338	28 414	52,64	20,27	61,00	51,56	9,43
2019	236 403	23 439	203 583	171 612	31 970	57,81	21,88	67,45	56,85	10,59
2020	290 510	30 728	250 618	193 314	57 304	70,98	28,71	82,92	63,96	18,96
2021	328 670	43 271	275 667	176 579	99 089	80,14	40,51	90,89	58,22	32,67
2022	366 805	59 351	296 515	183 884	112 630	88,37	54,92	96,58	59,90	36,69
Allgemeines Grund- und Sondervermögen										
2017	56 053	35 781	20 272	19 892	381	13,77	33,74	6,74	6,61	0,13
2018	57 595	33 934	23 661	23 246	415	14,12	31,85	7,85	7,72	0,14
2019	71 197	35 307	35 890	35 482	408	17,41	32,96	11,89	11,76	0,14
2020	65 045	41 797	23 248	22 792	456	15,89	39,05	7,69	7,54	0,15
2021	137 766	53 742	84 023	82 425	1 598	33,59	50,31	27,70	27,18	0,53
2022	127 867	96 814	31 053	26 091	4 962	30,81	89,58	10,12	8,50	1,62
Allgemeine Finanzwirtschaft										
2017	2 625 232	152 921	2 471 364	2 374 792	96 572	644,99	144,21	821,11	789,02	32,09
2018	2 809 856	167 121	2 641 756	2 567 122	74 634	689,01	156,84	876,92	852,14	24,77
2019	2 940 976	135 853	2 804 193	2 720 300	83 892	719,14	126,83	929,01	901,22	27,79
2020	2 927 751	132 188	2 794 796	2 731 324	63 472	715,37	123,51	924,69	903,69	21,00
2021	3 072 259	128 154	2 943 437	2 892 424	51 013	749,13	119,97	970,51	953,69	16,82
2022	3 162 031	128 931	3 032 512	2 979 793	52 719	761,81	119,30	987,79	970,62	17,17

Jahr	Gemeinden und Gemeinde- verbände insgesamt	Kreisfreie Städte	Kreisangehörige Gemeinden, Verbandsgemeinden, Landkreise			Gemeinden und Gemeinde- verbände insgesamt	Kreisfreie Städte	Kreisangehörige Gemeinden, Verbandsgemeinden, Landkreise		
			zusammen	kreis- angehörige Gemeinden und Verbands- gemeinden	Landkreise			zusammen	kreis- angehörige Gemeinden und Verbands- gemeinden	Landkreise
1 000 EUR						EUR je Einwohner				
Insgesamt										
2017	10 702 113	3 219 833	7 409 274	3 863 733	3 545 541	2 629,40	3 036,47	2 461,73	1 283,73	1 178,01
2018	11 201 804	3 408 290	7 719 004	4 053 421	3 665 583	2 746,82	3 198,60	2 562,29	1 345,51	1 216,77
2019	11 771 825	3 603 731	8 088 130	4 230 531	3 857 599	2 878,49	3 364,45	2 679,55	1 401,55	1 278,00
2020	12 196 424	3 710 484	8 408 548	4 337 274	4 071 274	2 980,08	3 466,98	2 782,06	1 435,04	1 347,03
2021	13 137 531	3 903 644	9 152 310	4 661 667	4 490 643	3 203,40	3 654,22	3 017,71	1 537,05	1 480,66
2022	14 008 297	4 260 931	9 663 434	5 009 944	4 653 490	3 374,93	3 942,73	3 147,71	1 631,91	1 515,80
Politische Führung und zentrale Verwaltung										
2017	1 507 417	471 899	1 031 796	806 511	225 285	370,36	445,02	342,81	267,96	74,85
2018	1 579 187	490 544	1 084 813	846 709	238 104	387,24	460,36	360,10	281,06	79,04
2019	1 752 913	579 654	1 168 716	905 745	262 971	428,63	541,17	387,19	300,07	87,12
2020	1 781 371	591 896	1 185 091	948 307	236 784	435,26	553,05	392,10	313,76	78,34
2021	1 881 318	612 043	1 264 392	1 013 717	250 675	458,73	572,94	416,90	334,24	82,65
2022	2 027 908	698 911	1 323 931	1 050 988	272 942	488,57	646,72	431,25	342,34	88,91
Finanzverwaltung										
2017	206 492	56 375	150 117	126 462	23 655	50,73	53,16	49,88	42,02	7,86
2018	257 772	62 430	195 342	168 926	26 416	63,21	58,59	64,84	56,07	8,77
2019	236 706	63 292	173 414	146 214	27 200	57,88	59,09	57,45	48,44	9,01
2020	263 363	70 177	193 186	164 324	28 862	64,35	65,57	63,92	54,37	9,55
2021	257 175	73 880	183 295	149 845	33 450	62,71	69,16	60,44	49,41	11,03
2022	320 051	142 241	177 810	148 064	29 746	77,11	131,62	57,92	48,23	9,69
Öffentliche Sicherheit und Ordnung										
2017	531 679	194 107	337 573	241 533	96 040	130,63	183,05	112,16	80,25	31,91
2018	581 523	212 067	369 456	267 184	102 272	142,60	199,02	122,64	88,69	33,95
2019	603 711	214 389	389 322	286 167	103 155	147,62	200,15	128,98	94,81	34,17
2020	642 499	233 801	408 698	293 372	115 326	156,99	218,46	135,22	97,07	38,16
2021	998 430	283 504	714 926	355 176	359 749	243,45	265,39	235,73	117,11	118,62
2022	870 852	287 047	583 805	355 855	227 950	209,81	265,61	190,17	115,91	74,25
Schulen und vorschulische Bildung										
2017	2 327 825	535 609	1 762 000	967 667	794 333	571,92	505,11	585,42	321,51	263,92
2018	2 496 381	593 695	1 872 669	1 040 133	832 536	612,14	557,17	621,62	345,27	276,36
2019	2 708 725	647 414	2 027 806	1 126 040	901 766	662,35	604,43	671,80	373,05	298,75
2020	2 872 843	658 841	2 177 997	1 186 228	991 768	701,95	615,60	720,61	392,48	328,14
2021	3 062 203	698 293	2 326 323	1 296 303	1 030 020	746,67	653,68	767,04	427,42	339,62
2022	3 386 262	774 734	2 579 195	1 425 894	1 153 301	815,83	716,88	840,13	464,46	375,67
Wissenschaft und Forschung, kulturelle Angelegenheiten										
2017	307 609	142 912	135 584	96 163	39 422	75,58	134,77	45,05	31,95	13,10
2018	307 043	146 268	130 656	90 811	39 845	75,29	137,27	43,37	30,14	13,23
2019	318 653	149 332	137 866	96 768	41 098	77,92	139,42	45,67	32,06	13,62
2020	294 887	145 089	122 916	82 561	40 355	72,05	135,57	40,67	27,32	13,35
2021	308 211	147 635	132 313	92 681	39 633	75,15	138,20	43,63	30,56	13,07
2022	338 569	162 012	141 771	98 775	42 996	81,57	149,91	46,18	32,17	14,01
Soziale Sicherung										
2017	3 690 758	1 235 019	2 455 738	340 700	2 115 038	906,78	1 164,69	815,92	113,20	702,72
2018	3 748 233	1 271 710	2 476 523	323 568	2 152 954	919,11	1 193,47	822,07	107,41	714,66
2019	3 800 257	1 287 543	2 512 714	308 581	2 204 133	929,25	1 202,05	832,45	102,23	730,22
2020	3 925 424	1 349 291	2 576 133	296 067	2 280 066	959,14	1 260,74	852,34	97,96	754,39
2021	4 048 214	1 394 246	2 653 968	302 017	2 351 950	987,10	1 305,16	875,07	99,58	775,49
2022	4 305 908	1 449 879	2 856 029	372 840	2 483 189	1 037,39	1 341,60	930,31	121,45	808,86
Gesundheit, Sport und Erholung										
2017	320 013	88 596	231 311	178 268	53 043	78,62	83,55	76,85	59,23	17,62
2018	325 613	86 722	238 824	181 664	57 161	79,84	81,39	79,28	60,30	18,97
2019	350 618	91 623	258 915	196 888	62 027	85,73	85,54	85,78	65,23	20,55
2020	372 439	104 670	267 694	187 713	79 981	91,00	97,80	88,57	62,11	26,46
2021	433 131	105 024	328 007	194 929	133 077	105,61	98,31	108,15	64,27	43,88
2022	444 256	109 366	334 800	237 528	97 272	107,03	101,20	109,06	77,37	31,68

Jahr	Gemeinden und Gemeinde- verbände insgesamt	Kreisfreie Städte	Kreisangehörige Gemeinden, Verbandsgemeinden, Landkreise			Gemeinden und Gemeinde- verbände insgesamt	Kreisfreie Städte	Kreisangehörige Gemeinden, Verbandsgemeinden, Landkreise		
			zusammen	kreis- angehörige Gemeinden und Verbands- gemeinden	Landkreise			zusammen	kreis- angehörige Gemeinden und Verbands- gemeinden	Landkreise
1 000 EUR						EUR je Einwohner				
Wohnungswesen und Raumordnung										
2017	290 707	90 059	200 648	163 496	37 153	71,42	84,93	66,67	54,32	12,34
2018	292 540	95 878	196 662	163 136	33 525	71,73	89,98	65,28	54,15	11,13
2019	315 994	92 940	223 054	167 022	56 032	77,27	86,77	73,90	55,33	18,56
2020	360 324	100 332	259 992	185 458	74 534	88,04	93,75	86,02	61,36	24,66
2021	363 723	113 072	250 651	203 241	47 410	88,69	105,85	82,64	67,01	15,63
2022	389 175	105 578	283 597	240 393	43 204	93,76	97,69	92,38	78,30	14,07
Kommunale Gemeinschaftsdienste										
2017	217 363	25 144	192 219	184 499	7 720	53,40	23,71	63,86	61,30	2,57
2018	220 707	29 987	190 720	182 787	7 933	54,12	28,14	63,31	60,68	2,63
2019	231 032	32 263	198 769	190 629	8 139	56,49	30,12	65,85	63,15	2,70
2020	231 380	37 807	193 573	185 117	8 455	56,54	35,33	64,05	61,25	2,80
2021	221 321	32 548	188 773	179 477	9 295	53,97	30,47	62,24	59,18	3,06
2022	271 651	33 819	237 832	200 288	37 544	65,45	31,29	77,47	65,24	12,23
Wirtschaftsförderung										
2017	157 064	24 455	132 499	115 340	17 159	38,59	23,06	44,02	38,32	5,70
2018	168 955	31 498	137 260	111 543	25 717	41,43	29,56	45,56	37,03	8,54
2019	169 123	33 221	135 831	103 913	31 918	41,35	31,02	45,00	34,43	10,57
2020	161 360	26 365	134 881	108 949	25 932	39,43	24,64	44,63	36,05	8,58
2021	177 430	27 820	149 266	123 010	26 256	43,26	26,04	49,22	40,56	8,66
2022	198 474	31 030	167 312	136 701	30 611	47,82	28,71	54,50	44,53	9,97
Verkehrswesen										
2017	651 824	183 200	468 624	401 821	66 802	160,15	172,77	155,70	133,51	22,20
2018	714 192	210 419	503 773	421 338	82 435	175,13	197,47	167,22	139,86	27,36
2019	773 588	247 564	526 025	439 190	86 835	189,16	231,13	174,27	145,50	28,77
2020	748 892	221 054	527 838	430 037	97 801	182,98	206,55	174,64	142,28	32,36
2021	749 393	226 247	523 146	434 634	88 513	182,73	211,79	172,49	143,31	29,18
2022	786 895	215 873	571 023	472 513	98 510	189,58	199,75	186,00	153,91	32,09
Wirtschaftsunternehmen										
2017	179 570	21 203	149 574	126 439	23 135	44,12	20,00	49,70	42,01	7,69
2018	180 025	19 866	150 857	128 018	22 839	44,14	18,64	50,08	42,49	7,58
2019	200 223	21 520	169 321	144 234	25 087	48,96	20,09	56,10	47,78	8,31
2020	251 287	28 669	213 454	164 975	48 479	61,40	26,79	70,62	54,58	16,04
2021	288 876	40 789	238 356	150 078	88 277	70,44	38,18	78,59	49,48	29,11
2022	330 225	56 933	262 353	158 464	103 889	79,56	52,68	85,46	51,62	33,84
Allgemeines Grund- und Sondervermögen										
2017	53 937	34 372	19 566	19 185	381	13,25	32,41	6,50	6,37	0,13
2018	56 126	33 135	22 992	22 577	415	13,76	31,10	7,63	7,49	0,14
2019	69 779	34 408	35 371	34 963	408	17,06	32,12	11,72	11,58	0,14
2020	63 557	40 883	22 674	22 218	456	15,53	38,20	7,50	7,35	0,15
2021	136 230	52 972	83 259	81 661	1 598	33,22	49,59	27,45	26,93	0,53
2022	125 798	95 531	30 267	25 305	4 962	30,31	88,40	9,86	8,24	1,62
Allgemeine Finanzwirtschaft										
2017	259 853	116 882	142 025	95 649	46 376	63,84	110,23	47,19	31,78	15,41
2018	273 507	124 070	148 459	105 028	43 431	67,07	116,44	49,28	34,86	14,42
2019	240 505	108 568	131 006	84 177	46 830	58,81	101,36	43,40	27,89	15,51
2020	226 798	101 609	124 422	81 949	42 474	55,42	94,94	41,17	27,11	14,05
2021	211 876	95 571	115 637	84 899	30 738	51,66	89,46	38,13	27,99	10,14
2022	212 273	97 976	113 711	86 336	27 375	51,14	90,66	37,04	28,12	8,92

Jahr	Gemeinden und Gemeinde- verbände insgesamt	Kreisfreie Städte	Kreisangehörige Gemeinden, Verbandsgemeinden, Landkreise			Gemeinden und Gemeinde- verbände insgesamt	Kreisfreie Städte	Kreisangehörige Gemeinden, Verbandsgemeinden, Landkreise		
			zusammen	kreis- angehörige Gemeinden und Verbands- gemeinden	Landkreise			zusammen	kreis- angehörige Gemeinden und Verbands- gemeinden	Landkreise
	1 000 EUR						EUR je Einwohner			
Insgesamt										
2017	5 999 634	1 939 885	4 041 490	3 804 737	236 753	1 474,05	1 829,41	1 342,78	1 264,12	78,66
2018	6 408 224	2 086 282	4 305 939	4 119 575	186 364	1 571,37	1 957,92	1 429,34	1 367,47	61,86
2019	6 734 038	2 142 061	4 573 500	4 344 863	228 637	1 646,63	1 999,83	1 515,17	1 439,43	75,75
2020	6 285 555	1 958 006	4 317 796	4 112 165	205 631	1 535,82	1 829,51	1 428,59	1 360,56	68,04
2021	7 138 308	2 138 473	4 989 703	4 583 707	405 997	1 740,57	2 001,83	1 645,21	1 511,34	133,87
2022	7 986 859	2 558 187	5 415 591	4 933 850	481 741	1 924,22	2 367,14	1 764,04	1 607,12	156,92
Politische Führung und zentrale Verwaltung										
2017	1 427 688	449 319	975 728	772 188	203 540	350,77	423,73	324,19	256,56	67,63
2018	1 497 161	471 421	1 023 052	819 413	203 639	367,12	442,42	339,60	272,00	67,60
2019	1 663 689	551 397	1 108 841	871 656	237 186	406,81	514,79	367,35	288,77	78,58
2020	1 701 660	568 552	1 128 711	915 103	213 608	415,78	531,24	373,45	302,77	70,67
2021	1 773 089	574 039	1 195 533	971 912	223 621	432,34	537,36	394,19	320,46	73,73
2022	1 922 861	671 607	1 247 480	1 007 925	239 555	463,26	621,45	406,35	328,32	78,03
Finanzverwaltung										
2017	207 707	57 860	149 847	126 164	23 683	51,03	54,56	49,79	41,92	7,87
2018	256 263	61 514	194 749	168 420	26 329	62,84	57,73	64,65	55,91	8,74
2019	232 807	60 247	172 561	145 486	27 074	56,93	56,25	57,17	48,20	8,97
2020	254 848	62 359	192 489	163 824	28 666	62,27	58,27	63,69	54,20	9,48
2021	244 875	62 523	182 352	148 988	33 365	59,71	58,53	60,13	49,12	11,00
2022	316 130	139 197	176 933	147 175	29 758	76,16	128,80	57,63	47,94	9,69
Öffentliche Sicherheit und Ordnung										
2017	512 254	185 455	326 799	231 070	95 729	125,86	174,89	108,58	76,77	31,81
2018	559 875	201 895	357 980	255 684	102 297	137,29	189,47	118,83	84,87	33,96
2019	577 363	204 828	372 535	270 454	102 081	141,18	191,23	123,42	89,60	33,82
2020	622 973	223 553	399 420	282 436	116 984	152,22	208,88	132,15	93,45	38,71
2021	882 901	254 883	628 017	316 611	311 406	215,28	238,60	207,07	104,39	102,68
2022	794 683	262 499	532 184	313 808	218 376	191,46	242,90	173,35	102,22	71,13
Schulen und vorschulische Bildung										
2017	1 560 580	355 778	1 175 559	486 492	689 067	383,42	335,52	390,58	161,64	228,94
2018	1 687 052	406 628	1 251 282	526 922	724 361	413,69	381,61	415,36	174,91	240,45
2019	1 786 918	417 323	1 336 959	567 049	769 911	436,94	389,61	442,93	187,86	255,07
2020	1 873 906	414 568	1 427 037	584 331	842 706	457,87	387,36	472,15	193,33	278,82
2021	1 976 134	441 179	1 504 034	628 556	875 479	481,85	412,99	495,91	207,25	288,66
2022	2 223 156	490 055	1 703 951	726 238	977 713	535,61	453,46	555,03	236,56	318,47
Wissenschaft und Forschung, kulturelle Angelegenheiten										
2017	266 046	126 932	120 782	87 263	33 519	65,36	119,70	40,13	28,99	11,14
2018	266 095	129 667	119 051	83 969	35 082	65,25	121,69	39,52	27,87	11,65
2019	277 209	130 612	128 199	91 442	36 757	67,78	121,94	42,47	30,29	12,18
2020	251 371	126 699	112 080	77 133	34 947	61,42	118,38	37,08	25,52	11,56
2021	261 515	125 258	120 888	85 408	35 480	63,77	117,25	39,86	28,16	11,70
2022	292 788	141 504	130 245	92 677	37 569	70,54	130,94	42,43	30,19	12,24
Soziale Sicherung										
2017	2 086 072	729 555	1 356 516	153 832	1 202 684	512,53	688,01	450,70	51,11	399,59
2018	2 254 911	793 848	1 461 062	161 251	1 299 812	552,93	745,01	484,99	53,53	431,47
2019	2 339 210	810 466	1 528 744	141 781	1 386 963	571,99	756,65	506,46	46,97	459,49
2020	2 317 477	815 236	1 502 241	140 628	1 361 613	566,25	761,74	497,03	46,53	450,50
2021	2 326 864	790 409	1 536 455	127 767	1 408 688	567,37	739,91	506,60	42,13	464,47
2022	2 575 172	884 476	1 690 696	175 839	1 514 857	620,42	818,42	550,72	57,28	493,44
Gesundheit, Sport und Erholung										
2017	286 960	86 329	200 526	168 274	32 252	70,50	81,41	66,62	55,91	10,72
2018	290 730	84 002	206 661	172 174	34 487	71,29	78,83	68,60	57,15	11,45
2019	315 808	87 387	228 341	186 447	41 894	77,22	81,58	75,65	61,77	13,88
2020	333 952	99 439	234 437	179 342	55 096	81,60	92,91	77,57	59,34	18,23
2021	338 835	94 450	244 284	184 945	59 339	82,62	88,42	80,55	60,98	19,57
2022	371 156	101 176	269 890	222 275	47 614	89,42	93,62	87,91	72,40	15,51

1 Bruttoausgaben abzüglich der Zahlungen vom öffentlichen Bereich.

noch:
T 10

Nettoausgaben¹ der Gemeinden und Gemeindeverbände 2017–2022 nach Gebietskörperschaftsgruppen und Aufgabenbereichen (ohne besondere Finanzierungsvorgänge)

Jahr	Gemeinden und Gemeindeverbände insgesamt	Kreisfreie Städte	Kreisangehörige Gemeinden, Verbandsgemeinden, Landkreise			Gemeinden und Gemeindeverbände insgesamt	Kreisfreie Städte	Kreisangehörige Gemeinden, Verbandsgemeinden, Landkreise		
			zusammen	kreis-angehörige Gemeinden und Verbands-gemeinden	Landkreise			zusammen	kreis-angehörige Gemeinden und Verbands-gemeinden	Landkreise
1 000 EUR						EUR je Einwohner				
Wohnungswesen und Raumordnung										
2017	249 155	79 737	169 418	136 563	32 855	61,21	75,20	56,29	45,37	10,92
2018	253 696	84 938	168 758	140 331	28 427	62,21	79,71	56,02	46,58	9,44
2019	281 353	83 885	197 469	145 467	52 002	68,80	78,31	65,42	48,19	17,23
2020	291 242	89 415	201 827	160 032	41 796	71,16	83,55	66,78	52,95	13,83
2021	313 214	97 383	215 831	174 460	41 371	76,37	91,16	71,16	57,52	13,64
2022	344 849	98 366	246 484	208 142	38 342	83,08	91,02	80,29	67,80	12,49
Kommunale Gemeinschaftsdienste										
2017	193 989	24 496	169 494	162 049	7 445	47,66	23,10	56,31	53,84	2,47
2018	200 801	29 515	171 286	163 711	7 575	49,24	27,70	56,86	54,34	2,51
2019	210 084	31 956	178 128	172 668	5 460	51,37	29,83	59,01	57,20	1,81
2020	212 435	37 482	174 953	169 382	5 571	51,91	35,02	57,89	56,04	1,84
2021	198 120	31 775	166 345	160 622	5 722	48,31	29,74	54,85	52,96	1,89
2022	250 828	33 333	217 495	182 938	34 557	60,43	30,84	70,85	59,59	11,26
Wirtschaftsförderung										
2017	146 667	21 538	125 019	107 225	17 794	36,03	20,31	41,54	35,63	5,91
2018	156 117	36 688	119 233	99 569	19 664	38,28	34,43	39,58	33,05	6,53
2019	155 905	39 738	116 096	86 762	29 334	38,12	37,10	38,46	28,74	9,72
2020	143 537	27 702	115 722	100 648	15 074	35,07	25,88	38,29	33,30	4,99
2021	168 794	29 607	138 843	113 175	25 668	41,16	27,72	45,78	37,32	8,46
2022	195 184	36 277	158 776	131 548	27 228	47,02	33,57	51,72	42,85	8,87
Verkehrswesen										
2017	559 929	167 748	392 181	380 766	11 415	137,57	158,19	130,30	126,51	3,79
2018	616 434	193 162	423 271	399 703	23 568	151,16	181,28	140,50	132,68	7,82
2019	669 851	229 184	440 667	414 677	25 990	163,79	213,97	145,99	137,38	8,61
2020	644 829	203 141	441 688	409 196	32 492	157,56	189,81	146,14	135,39	10,75
2021	652 892	207 012	445 880	417 018	28 862	159,20	193,79	147,02	137,50	9,52
2022	678 515	190 022	488 493	452 190	36 303	163,47	175,83	159,12	147,29	11,83
Wirtschaftsunternehmen										
2017	181 943	21 141	152 050	130 163	21 886	44,70	19,94	50,52	43,25	7,27
2018	181 314	18 931	153 083	129 662	23 421	44,46	17,77	50,82	43,04	7,77
2019	195 897	21 452	165 186	147 084	18 102	47,90	20,03	54,73	48,73	6,00
2020	221 178	23 141	189 049	152 844	36 205	54,04	21,62	62,55	50,57	11,98
2021	206 725	31 686	165 447	106 841	58 606	50,41	29,66	54,55	35,23	19,32
2022	283 141	55 594	216 767	137 989	78 779	68,22	51,44	70,61	44,95	25,66
Allgemeines Grund- und Sondervermögen										
2017	54 282	35 475	18 808	18 443	365	13,34	33,45	6,25	6,13	0,12
2018	56 585	33 488	23 097	22 697	400	13,88	31,43	7,67	7,53	0,13
2019	69 397	34 925	34 472	34 078	394	16,97	32,61	11,42	11,29	0,13
2020	64 318	41 577	22 741	22 301	441	15,72	38,85	7,52	7,38	0,15
2021	134 814	53 236	81 578	79 987	1 591	32,87	49,83	26,90	26,37	0,52
2022	126 881	96 451	30 429	25 473	4 956	30,57	89,25	9,91	8,30	1,61
Allgemeine Finanzwirtschaft										
2017	-1733 641	-401 477	-1291 237	844 244	-2 135 482	-425,94	-378,61	-429,01	280,50	-709,51
2018	-1868 811	-459 417	-1366 627	976 069	-2 342 696	-458,25	-431,15	-453,65	324,00	-777,65
2019	-2041 453	-561 339	-1434 697	1 069 813	-2 504 510	-499,18	-524,07	-475,31	354,42	-829,73
2020	-2648 171	-774 857	-1824 599	754 968	-2 579 566	-647,06	-724,01	-603,69	249,79	-853,48
2021	-2340 464	-654 968	-1635 785	1 067 417	-2 703 202	-570,69	-613,12	-539,35	351,95	-891,30
2022	-2388 485	-642 369	-1694 233	1 109 633	-2 803 866	-575,44	-594,40	-551,87	361,45	-913,31

¹ Bruttoausgaben abzüglich der Zahlungen vom öffentlichen Bereich.

Gebietskörperschaftsgruppe	Ausgaben					
	unmittelbare Ausgaben					Zahlungen an öffentlichen Bereich
	unmittelbare Ausgaben (ohne Zahlungen an andere Bereiche)				Zahlungen an andere Bereiche	
	insgesamt	Personal- ausgaben	laufender Sachaufwand	Sach- investitionen		
Insgesamt						
Kreisfreie Städte	2 432 013	1 167 410	825 604	428 535	1 828 917	98 972
Kreisangehörige Gemeinden,						
Verbandsgemeinden, Landkreise	6 257 328	2 760 026	2 089 759	1 378 023	3 406 106	4 241 184
verbandsfreie Gemeinden	1 030 392	471 725	309 587	233 842	222 235	548 356
Verbandsgemeinden und Ortsgemeinden	3 489 617	1 562 587	1 024 026	893 582	267 700	2 542 265
Ortsgemeinden	1 913 122	713 110	599 512	600 333	77 646	2 361 856
Verbandsgemeinden	1 576 495	849 478	424 514	293 249	190 054	180 409
Landkreise	1 737 320	725 713	756 147	250 599	2 916 171	1 150 563
Gemeinden und Gemeindeverbände insgesamt	8 765 612	3 985 970	2 928 922	1 810 736	5 242 685	4 341 322
Politische Führung und zentrale Verwaltung						
Kreisfreie Städte	632 995	253 754	262 943	110 129	65 916	1 454
Kreisangehörige Gemeinden,						
Verbandsgemeinden, Landkreise	1 320 297	747 625	364 824	207 291	3 633	13 673
verbandsfreie Gemeinden	298 002	142 435	86 073	69 495	464	3 538
Verbandsgemeinden und Ortsgemeinden	750 366	444 184	196 468	109 705	2 156	7 062
Ortsgemeinden	300 885	148 675	84 941	67 260	1 791	3 154
Verbandsgemeinden	449 481	295 508	111 527	42 446	366	3 908
Landkreise	271 929	161 007	82 283	28 090	1 013	3 073
Gemeinden und Gemeindeverbände insgesamt	1 958 357	1 005 649	628 470	317 511	69 552	15 207
Finanzverwaltung						
Kreisfreie Städte	67 454	47 907	5 699	13 848	74 787	2 163
Kreisangehörige Gemeinden,						
Verbandsgemeinden, Landkreise	174 948	149 136	14 434	360	2 862	344
verbandsfreie Gemeinden	37 831	23 423	3 436	115	187	169
Verbandsgemeinden und Ortsgemeinden	109 951	104 248	5 468	236	94	17
Ortsgemeinden	106	0	105	0	31	1
Verbandsgemeinden	109 845	104 247	5 362	236	63	16
Landkreise	27 165	21 465	5 531	9	2 581	158
Gemeinden und Gemeindeverbände insgesamt	242 401	197 043	20 133	14 207	77 649	2 506
Öffentliche Sicherheit und Ordnung						
Kreisfreie Städte	286 448	199 823	55 646	30 978	599	1 043
Kreisangehörige Gemeinden,						
Verbandsgemeinden, Landkreise	514 868	241 580	169 870	103 419	68 937	12 810
verbandsfreie Gemeinden	80 034	40 974	20 737	18 323	626	200
Verbandsgemeinden und Ortsgemeinden	273 795	105 658	92 928	75 209	1 401	3 198
Ortsgemeinden	496	172	256	68	47	171
Verbandsgemeinden	273 299	105 486	92 671	75 141	1 354	3 027
Landkreise	161 040	94 947	56 205	9 888	66 910	9 412
Gemeinden und Gemeindeverbände insgesamt	801 316	441 403	225 516	134 397	69 536	13 854
Schulen und vorschulische Bildung						
Kreisfreie Städte	501 846	224 129	144 920	132 796	272 888	6 519
Kreisangehörige Gemeinden,						
Verbandsgemeinden, Landkreise	1 975 087	881 744	681 746	411 597	604 109	750 627
verbandsfreie Gemeinden	260 663	162 038	44 571	54 053	62 395	2 387
Verbandsgemeinden und Ortsgemeinden	1 071 241	638 653	206 734	225 854	31 595	82 562
Ortsgemeinden	660 461	471 059	81 595	107 807	29 567	70 254
Verbandsgemeinden	410 780	167 594	125 139	118 047	2 028	12 309
Landkreise	643 183	81 053	430 441	131 689	510 118	665 678
Gemeinden und Gemeindeverbände insgesamt	2 509 097	1 133 846	829 793	545 458	877 164	757 149

Gebietskörperschaftsgruppe	Ausgaben		Einnahmen		
	Gesamt- ausgaben	Netto- ausgaben ¹	unmittelbare Einnahmen	Zahlungen vom öffentlichen Bereich	Gesamt- einnahmen
	1 000 EUR				

Insgesamt					
Kreisfreie Städte	4 329 221	2 558 187	3 310 407	1 801 716	5 081 442
Kreisangehörige Gemeinden,					
Verbandsgemeinden, Landkreise	10 017 533	5 415 591	5 528 345	8 489 028	10 130 287
verbandsfreie Gemeinden	1 576 068	1 320 960	1 403 792	480 023	1 658 899
Verbandsgemeinden und Ortsgemeinden	4 611 653	3 612 889	3 698 067	2 686 693	4 696 831
Ortsgemeinden	3 895 549	3 325 035	3 446 622	1 027 589	4 017 136
Verbandsgemeinden	716 104	287 854	251 445	1 659 104	679 694
Landkreise	3 829 812	481 741	426 486	5 322 313	3 774 558
Gemeinden und Gemeindeverbände insgesamt	14 398 367	7 986 859	8 856 724	10 362 760	15 268 232

Politische Führung und zentrale Verwaltung					
Kreisfreie Städte	698 351	671 607	74 118	28 758	100 862
Kreisangehörige Gemeinden,					
Verbandsgemeinden, Landkreise	1 314 762	1 247 480	227 017	90 124	294 299
verbandsfreie Gemeinden	299 770	287 822	59 542	14 183	71 490
Verbandsgemeinden und Ortsgemeinden	739 624	720 103	147 195	39 481	166 715
Ortsgemeinden	299 841	291 788	111 447	14 041	119 500
Verbandsgemeinden	439 782	428 315	35 748	25 439	47 215
Landkreise	275 368	239 555	20 281	36 460	56 094
Gemeinden und Gemeindeverbände insgesamt	2 018 198	1 922 861	301 191	120 255	396 528

Finanzverwaltung					
Kreisfreie Städte	144 421	139 197	33 272	5 206	38 496
Kreisangehörige Gemeinden,					
Verbandsgemeinden, Landkreise	177 670	176 933	26 881	1 221	27 618
verbandsfreie Gemeinden	38 169	38 098	9 725	89	9 796
Verbandsgemeinden und Ortsgemeinden	109 701	109 077	11 459	985	12 083
Ortsgemeinden	137	137	543	0	543
Verbandsgemeinden	109 564	108 940	10 916	985	11 540
Landkreise	29 800	29 758	5 697	147	5 739
Gemeinden und Gemeindeverbände insgesamt	322 090	316 130	60 153	6 427	66 114

Öffentliche Sicherheit und Ordnung					
Kreisfreie Städte	285 433	262 499	78 110	25 591	101 045
Kreisangehörige Gemeinden,					
Verbandsgemeinden, Landkreise	587 497	532 184	220 565	64 431	275 877
verbandsfreie Gemeinden	79 629	75 534	23 435	5 326	27 531
Verbandsgemeinden und Ortsgemeinden	271 373	238 274	57 646	40 119	90 744
Ortsgemeinden	654	653	131	60	131
Verbandsgemeinden	270 719	237 621	57 515	40 059	90 613
Landkreise	236 494	218 376	139 484	18 985	157 602
Gemeinden und Gemeindeverbände insgesamt	872 930	794 683	298 675	90 022	376 922

Schulen und vorschulische Bildung					
Kreisfreie Städte	775 374	490 055	31 802	291 199	317 121
Kreisangehörige Gemeinden,					
Verbandsgemeinden, Landkreise	2 633 148	1 703 951	110 238	1 625 872	1 039 435
verbandsfreie Gemeinden	202 627	142 842	16 232	182 602	76 016
Verbandsgemeinden und Ortsgemeinden	648 910	583 396	68 753	602 003	134 267
Ortsgemeinden	339 238	311 302	32 550	448 979	60 485
Verbandsgemeinden	309 672	272 093	36 204	153 024	73 782
Landkreise	1 781 611	977 713	25 253	841 267	829 151
Gemeinden und Gemeindeverbände insgesamt	3 438 840	2 223 156	146 843	1 920 255	1 362 526

1 Gesamtausgaben abzüglich der Zahlungen von anderen Ebenen des öffentlichen Bereichs.

Gebietskörperschaftsgruppe	Ausgaben					
	unmittelbare Ausgaben					Zahlungen an öffentlichen Bereich
	unmittelbare Ausgaben (ohne Zahlungen an andere Bereiche)				Zahlungen an andere Bereiche	
	insgesamt	Personal- ausgaben	laufender Sachaufwand	Sach- investitionen		
Wissenschaft und Forschung, kulturelle Angelegenheiten						
Kreisfreie Städte	137 699	88 049	40 516	8 284	24 313	5 308
Kreisangehörige Gemeinden,						
Verbandsgemeinden, Landkreise	125 928	65 652	46 984	13 292	15 843	5 050
verbandsfreie Gemeinden	35 929	19 043	13 032	3 854	6 603	526
Verbandsgemeinden und Ortsgemeinden	51 458	17 490	26 168	7 800	4 785	2 634
Ortsgemeinden	38 015	8 598	22 278	7 139	3 474	1 042
Verbandsgemeinden	13 443	8 892	3 890	661	1 312	1 593
Landkreise	38 541	29 118	7 784	1 638	4 455	1 890
Gemeinden und Gemeindeverbände insgesamt	295 388	176 958	93 914	23 667	43 181	11 440
Soziale Sicherung						
Kreisfreie Städte	224 406	155 514	56 197	12 692	1 225 473	34 133
Kreisangehörige Gemeinden,						
Verbandsgemeinden, Landkreise	362 842	279 071	72 341	11 408	2 493 187	432 169
verbandsfreie Gemeinden	48 386	33 209	12 843	2 334	111 903	11 919
Verbandsgemeinden und Ortsgemeinden	73 505	43 681	20 893	8 911	139 046	20 923
Ortsgemeinden	23 220	7 039	7 563	8 599	2 307	653
Verbandsgemeinden	50 284	36 641	13 330	312	136 739	20 271
Landkreise	240 951	202 181	38 605	163	2 242 238	399 326
Gemeinden und Gemeindeverbände insgesamt	587 248	434 585	128 538	24 100	3 718 660	466 302
Gesundheit, Sport und Erholung						
Kreisfreie Städte	98 150	32 958	53 124	10 787	11 216	668
Kreisangehörige Gemeinden,						
Verbandsgemeinden, Landkreise	299 032	119 594	96 705	82 733	35 767	9 708
verbandsfreie Gemeinden	42 437	7 242	19 892	15 302	9 473	1 080
Verbandsgemeinden und Ortsgemeinden	169 356	42 131	60 272	66 953	16 262	6 847
Ortsgemeinden	88 684	19 093	34 073	35 518	4 106	4 538
Verbandsgemeinden	80 672	23 039	26 198	31 435	12 156	2 308
Landkreise	87 240	70 221	16 541	478	10 032	1 781
Gemeinden und Gemeindeverbände insgesamt	397 272	152 635	149 835	93 520	46 983	10 375
Wohnungswesen und Raumordnung						
Kreisfreie Städte	103 549	50 271	21 357	31 905	2 029	5 235
Kreisangehörige Gemeinden,						
Verbandsgemeinden, Landkreise	276 911	111 412	74 501	90 998	6 686	4 331
verbandsfreie Gemeinden	29 561	16 285	5 078	8 197	461	40
Verbandsgemeinden und Ortsgemeinden	204 855	60 015	64 381	80 458	5 517	1 494
Ortsgemeinden	126 314	737	45 733	79 845	4 537	635
Verbandsgemeinden	78 540	59 279	18 648	614	980	858
Landkreise	42 496	35 111	5 042	2 343	708	2 798
Gemeinden und Gemeindeverbände insgesamt	380 460	161 683	95 858	122 903	8 715	9 566
Kommunale Gemeinschaftsdienste						
Kreisfreie Städte	33 415	16 670	15 173	1 572	405	23
Kreisangehörige Gemeinden,						
Verbandsgemeinden, Landkreise	234 864	48 655	119 711	66 497	2 968	2 937
verbandsfreie Gemeinden	31 755	6 280	15 529	9 945	835	3
Verbandsgemeinden und Ortsgemeinden	166 019	34 253	75 214	56 552	1 679	2 820
Ortsgemeinden	153 315	25 807	73 571	53 938	1 421	2 544
Verbandsgemeinden	12 704	8 447	1 642	2 615	258	276
Landkreise	37 090	8 122	28 969	-	454	114
Gemeinden und Gemeindeverbände insgesamt	268 279	65 326	134 884	68 069	3 373	2 960

Gebietskörperschaftsgruppe	Ausgaben		Einnahmen		
	Gesamt- ausgaben	Netto- ausgaben ¹	unmittelbare Einnahmen	Zahlungen vom öffentlichen Bereich	Gesamt- einnahmen
	1 000 EUR				

Wissenschaft und Forschung, kulturelle Angelegenheiten

Kreisfreie Städte	166 990	141 504	23 034	25 815	48 520
Kreisangehörige Gemeinden,					
Verbandsgemeinden, Landkreise	144 651	130 245	33 555	16 575	47 960
verbandsfreie Gemeinden	42 919	39 227	8 030	3 831	11 722
Verbandsgemeinden und Ortsgemeinden	57 706	53 450	13 519	5 428	17 775
Ortsgemeinden	41 748	39 603	10 062	2 928	12 207
Verbandsgemeinden	15 958	13 847	3 456	2 500	5 568
Landkreise	44 025	37 569	12 007	7 317	18 463
Gemeinden und Gemeindeverbände insgesamt	342 473	292 788	59 476	57 221	109 161

Soziale Sicherung

Kreisfreie Städte	1 464 612	884 476	77 494	599 537	657 630
Kreisangehörige Gemeinden,					
Verbandsgemeinden, Landkreise	2 995 513	1 690 696	185 447	1 597 501	1 490 264
verbandsfreie Gemeinden	76 790	65 200	12 968	107 008	24 558
Verbandsgemeinden und Ortsgemeinden	114 515	110 639	30 729	122 835	34 604
Ortsgemeinden	25 144	24 019	3 968	2 161	5 093
Verbandsgemeinden	89 371	86 620	26 761	120 674	29 512
Landkreise	2 804 208	1 514 857	141 750	1 367 658	1 431 101
Gemeinden und Gemeindeverbände insgesamt	4 460 124	2 575 172	262 941	2 197 038	2 147 893

Gesundheit, Sport und Erholung

Kreisfreie Städte	109 833	101 176	12 941	8 857	21 598
Kreisangehörige Gemeinden,					
Verbandsgemeinden, Landkreise	336 228	269 890	44 890	74 618	111 229
verbandsfreie Gemeinden	52 666	52 082	1 700	908	2 284
Verbandsgemeinden und Ortsgemeinden	186 055	170 193	27 334	22 272	43 196
Ortsgemeinden	94 877	86 204	10 093	11 124	18 767
Verbandsgemeinden	91 178	83 989	17 241	11 147	24 429
Landkreise	97 507	47 614	15 856	51 438	65 749
Gemeinden und Gemeindeverbände insgesamt	446 151	371 156	57 901	83 475	132 896

Wohnungswesen und Raumordnung

Kreisfreie Städte	110 806	98 366	28 814	12 447	41 254
Kreisangehörige Gemeinden,					
Verbandsgemeinden, Landkreise	285 284	246 484	126 793	41 445	165 592
verbandsfreie Gemeinden	29 991	23 616	4 832	6 447	11 208
Verbandsgemeinden und Ortsgemeinden	210 376	184 526	103 414	27 339	129 264
Ortsgemeinden	131 198	113 058	99 862	18 429	118 003
Verbandsgemeinden	79 177	71 468	3 552	8 910	11 261
Landkreise	44 916	38 342	18 547	7 659	25 121
Gemeinden und Gemeindeverbände insgesamt	396 090	344 849	155 606	53 892	206 847

Kommunale Gemeinschaftsdienste

Kreisfreie Städte	33 803	33 333	20 495	509	20 965
Kreisangehörige Gemeinden,					
Verbandsgemeinden, Landkreise	238 131	217 495	101 750	23 274	122 386
verbandsfreie Gemeinden	32 489	30 008	13 830	2 586	16 311
Verbandsgemeinden und Ortsgemeinden	167 993	152 931	69 660	17 587	84 723
Ortsgemeinden	155 006	140 216	61 164	17 064	75 954
Verbandsgemeinden	12 988	12 715	8 496	523	8 769
Landkreise	37 649	34 557	18 260	3 101	21 352
Gemeinden und Gemeindeverbände insgesamt	271 935	250 828	122 245	23 783	143 351

¹ Gesamtausgaben abzüglich der Zahlungen von anderen Ebenen des öffentlichen Bereichs.

Gebietskörperschaftsgruppe	Ausgaben					
	unmittelbare Ausgaben					Zahlungen an öffentlichen Bereich
	unmittelbare Ausgaben (ohne Zahlungen an andere Bereiche)				Zahlungen an andere Bereiche	
	insgesamt	Personal- ausgaben	laufender Sachaufwand	Sach- investitionen		
	1 000 EUR					

Wirtschaftsförderung						
Kreisfreie Städte	29 796	10 850	12 574	6 372	1 234	7 762
Kreisangehörige Gemeinden,						
Verbandsgemeinden, Landkreise	152 428	39 635	54 196	58 582	14 884	20 130
verbandsfreie Gemeinden	23 970	6 311	11 625	6 034	1 353	4 633
Verbandsgemeinden und Ortsgemeinden	102 240	23 038	30 766	48 421	9 138	11 704
Ortsgemeinden	47 831	6 099	11 987	29 744	3 153	6 069
Verbandsgemeinden	54 410	16 938	18 779	18 677	5 984	5 635
Landkreise	26 218	10 286	11 806	4 127	4 393	3 793
Gemeinden und Gemeindeverbände insgesamt	182 324	50 485	66 770	65 054	16 149	27 892

Verkehrswesen						
Kreisfreie Städte	214 839	27 211	123 774	61 727	1 033	9
Kreisangehörige Gemeinden,						
Verbandsgemeinden, Landkreise	567 129	30 834	232 350	303 945	3 894	35 655
verbandsfreie Gemeinden	110 123	9 463	56 794	43 866	2 281	128
Verbandsgemeinden und Ortsgemeinden	358 496	19 983	138 757	199 756	1 613	7 073
Ortsgemeinden	347 051	13 119	136 620	197 313	1 446	7 063
Verbandsgemeinden	11 445	6 864	2 137	2 443	167	9
Landkreise	98 510	1 387	36 800	60 323	-	28 454
Gemeinden und Gemeindeverbände insgesamt	781 968	58 044	356 125	365 672	4 927	35 664

Wirtschaftsunternehmen						
Kreisfreie Städte	23 927	3 858	12 625	7 445	33 006	2 418
Kreisangehörige Gemeinden,						
Verbandsgemeinden, Landkreise	212 372	40 637	144 518	27 162	49 981	34 162
verbandsfreie Gemeinden	15 241	3 920	9 718	1 603	1 430	599
Verbandsgemeinden und Ortsgemeinden	139 431	26 114	99 556	13 706	2 362	24 822
Ortsgemeinden	122 048	12 633	96 306	13 084	2 084	23 977
Verbandsgemeinden	17 383	13 481	3 250	623	278	845
Landkreise	57 700	10 604	35 244	11 852	46 189	8 741
Gemeinden und Gemeindeverbände insgesamt	243 391	47 447	160 451	35 438	86 835	36 580

Allgemeines Grund- und Sondervermögen						
Kreisfreie Städte	59 473	56 416	3 044	-	36 059	1 283
Kreisangehörige Gemeinden,						
Verbandsgemeinden, Landkreise	19 012	4 452	3 995	740	11 255	786
verbandsfreie Gemeinden	7 877	1 101	1 675	720	7 692	369
Verbandsgemeinden und Ortsgemeinden	6 449	3 140	1 969	20	3 287	417
Ortsgemeinden	1 456	80	1 244	20	1 577	66
Verbandsgemeinden	4 992	3 060	724	-	1 711	351
Landkreise	4 686	211	351	-	276	-
Gemeinden und Gemeindeverbände insgesamt	78 485	60 868	7 039	740	47 314	2 069

Allgemeine Finanzwirtschaft						
Kreisfreie Städte	18 015	-	18 012	-	79 961	30 955
Kreisangehörige Gemeinden,						
Verbandsgemeinden, Landkreise	21 611	-	13 584	-	92 100	2 918 802
verbandsfreie Gemeinden	8 584	-	8 584	-	16 531	522 765
Verbandsgemeinden und Ortsgemeinden	12 456	-	4 454	-	48 765	2 370 692
Ortsgemeinden	3 239	-	3 238	-	22 106	2 241 690
Verbandsgemeinden	9 217	-	1 217	-	26 659	129 002
Landkreise	571	-	546	-	26 804	25 345
Gemeinden und Gemeindeverbände insgesamt	39 626	-	31 596	-	172 648	2 949 758

Gebietskörperschaftsgruppe	Ausgaben		Einnahmen		
	Gesamt- ausgaben	Netto- ausgaben ¹	unmittelbare Einnahmen	Zahlungen vom öffentlichen Bereich	Gesamt- einnahmen
	1 000 EUR				

Wirtschaftsförderung

Kreisfreie Städte	38 625	36 277	4 711	2 515	7 059
Kreisangehörige Gemeinden,					
Verbandsgemeinden, Landkreise	176 086	158 776	48 639	28 666	65 949
verbandsfreie Gemeinden	29 601	28 654	5 752	1 302	6 699
Verbandsgemeinden und Ortsgemeinden	112 990	102 894	40 236	20 188	50 332
Ortsgemeinden	49 925	48 067	34 095	8 986	35 953
Verbandsgemeinden	63 064	54 827	6 141	11 202	14 379
Landkreise	33 495	27 228	2 651	7 176	8 918
Gemeinden und Gemeindeverbände insgesamt	214 842	195 184	53 350	31 181	73 008

Verkehrswesen

Kreisfreie Städte	215 881	190 022	108 496	25 860	134 356
Kreisangehörige Gemeinden,					
Verbandsgemeinden, Landkreise	603 695	488 493	224 534	118 185	339 736
verbandsfreie Gemeinden	112 370	106 459	47 817	6 073	53 728
Verbandsgemeinden und Ortsgemeinden	365 257	345 732	172 204	21 450	191 730
Ortsgemeinden	354 428	335 275	170 672	20 286	189 825
Verbandsgemeinden	10 829	10 457	1 532	1 165	1 905
Landkreise	126 068	36 303	4 512	90 661	94 277
Gemeinden und Gemeindeverbände insgesamt	819 576	678 515	333 030	144 045	474 091

Wirtschaftsunternehmen

Kreisfreie Städte	59 347	55 594	5 089	3 757	8 843
Kreisangehörige Gemeinden,					
Verbandsgemeinden, Landkreise	280 663	216 767	186 949	79 747	250 845
verbandsfreie Gemeinden	16 651	13 942	9 618	3 328	12 327
Verbandsgemeinden und Ortsgemeinden	154 509	124 047	172 379	42 568	202 842
Ortsgemeinden	143 276	114 985	165 381	33 123	193 672
Verbandsgemeinden	11 233	9 062	6 998	9 445	9 170
Landkreise	109 503	78 779	4 952	33 852	35 676
Gemeinden und Gemeindeverbände insgesamt	350 950	283 141	202 195	83 664	270 004

Allgemeines Grund- und Sondervermögen

Kreisfreie Städte	96 814	96 451	20 875	363	21 238
Kreisangehörige Gemeinden,					
Verbandsgemeinden, Landkreise	30 967	30 429	14 587	624	15 125
verbandsfreie Gemeinden	15 938	15 903	5 204	35	5 239
Verbandsgemeinden und Ortsgemeinden	10 069	9 571	7 448	583	7 947
Ortsgemeinden	3 015	2 996	3 038	103	3 057
Verbandsgemeinden	7 054	6 574	4 410	480	4 890
Landkreise	4 960	4 956	1 934	6	1 939
Gemeinden und Gemeindeverbände insgesamt	127 781	126 881	35 462	987	36 363

Allgemeine Finanzwirtschaft

Kreisfreie Städte	128 931	-642 369	2 791 157	771 300	3 562 457
Kreisangehörige Gemeinden,					
Verbandsgemeinden, Landkreise	213 240	-1 694 233	3 976 500	4 726 745	5 883 973
verbandsfreie Gemeinden	546 457	401 576	1 185 108	146 304	1 329 989
Verbandsgemeinden und Ortsgemeinden	1 462 576	708 057	2 776 091	1 723 856	3 530 609
Ortsgemeinden	2 257 061	1 816 731	2 743 616	450 304	3 183 946
Verbandsgemeinden	-794 486	-1 108 674	32 474	1 273 552	346 663
Landkreise	-1 795 793	-2 803 866	15 301	2 856 585	1 023 374
Gemeinden und Gemeindeverbände insgesamt	316 387	-2 388 485	6 767 657	5 550 516	9 472 528

1 Gesamtausgaben abzüglich der Zahlungen von anderen Ebenen des öffentlichen Bereichs.

Gliederungs-Nr.	Aufgabengebiet	Ausgaben des Verwaltungshaushalts			
		Personal-ausgaben	sächlicher Verwaltungs- und Betriebsaufwand		
			zusammen	Verwaltungs- und Betriebs-ausgaben	Erstattungen von Ausgaben des Verwaltungs-haushalts
0	Allgemeine Verwaltung	1 202 692	692 193	637 006	55 187
00	Gemeindeorgane	-	-	-	-
01	Rechnungsprüfungsamt	23 064	1 389	302	1 087
02	Hauptverwaltung	969 710	664 280	614 662	49 618
03	Finanzverwaltung	197 043	21 942	18 415	3 527
05	Besondere Dienststellen der allgemeinen Verwaltung	12 875	4 581	3 626	955
06	Einrichtungen für die gesamte Verwaltung	-	-	-	-
08	Einrichtungen für Verwaltungsangehörige	-	-	-	-
1	Öffentliche Sicherheit und Ordnung	447 915	264 350	218 679	45 672
10	Polizeivollzugsdienst	-	-	-	-
11	Öffentliche Ordnung	300 222	109 056	80 779	28 276
12	Umweltschutz	6 512	2 374	1 461	913
13	Brandschutz	123 433	89 726	80 987	8 739
14	Katastrophenschutz und Zivilschutz	11 602	57 180	53 249	3 931
15	Verteidigungslasten - Verwaltung	-	-	-	-
16	Rettungsdienst	6 146	6 015	2 202	3 812
2	Schulen	234 043	801 270	687 094	114 176
20	Schulverwaltung	12 373	29 766	19 882	9 884
21	Grund- und Hauptschulen	86 895	163 255	140 122	23 133
211	Grundschulen	84 226	156 928	134 499	22 429
213	Hauptschulen	-	0	0	-
215	organisatorisch verbundene Grund- und Hauptschulen	2 669	6 327	5 623	704
22	Realschulen, regionale Schulen	23 710	74 523	61 499	13 024
221	Realschulen	23 710	74 523	61 499	13 024
225	regionale Schulen (kombinierte Haupt- und Realschulen)	-	-	-	-
23	Gymnasien, Kollegs (ohne berufliche Gymnasien)	20 560	60 173	46 160	14 012
24	Berufliche Schulen	23 849	42 125	31 577	10 548
27	Sonderschulen (Förderschulen)	27 088	29 375	20 767	8 608
28	Gesamtschulen und dergleichen	19 452	52 391	41 581	10 809
280	gemeinschaftliche, nicht aufteilbare Einrichtungen für örtlich vereinigte Schulen	5 948	16 733	14 372	2 361
281	Gesamtschulen (integrierte und kooperative)	13 504	35 658	27 209	8 449
285	freie Waldorfschulen	-	-	-	-
29	Übrige schulische Aufgaben	20 116	349 663	325 506	24 157
290	Schülerbeförderung und Beförderung von Kindern zu Kindergärten	4 728	269 536	265 745	3 791
293	Fördermaßnahmen für Schüler	4 222	23 741	17 039	6 702
295	sonstige schulische Aufgaben	11 165	56 386	42 722	13 664
3	Wissenschaft, Forschung, Kulturpflege	176 958	111 945	92 004	19 942
30	Verwaltung kultureller Angelegenheiten	-	-	-	-
31	Wissenschaft und Forschung	13 884	8 572	5 954	2 618
32	Museen, Sammlungen, Ausstellungen	12 717	9 021	7 541	1 479
321	nicht wissenschaftliche Museen, Sammlungen, Ausstellungen	10 565	7 993	6 655	1 338
323	zoologische und botanische Gärten	2 152	1 028	886	141
33	Theater und Musikpflege	78 217	30 559	26 145	4 414
331	Theater	50 583	23 600	21 293	2 308
332	Musikpflege (ohne Musikschulen)	593	1 764	1 606	158
333	Musikschulen	27 041	5 195	3 247	1 948
34	Heimat- und sonstige Kulturpflege	12 235	30 445	25 938	4 507

Gliederungs-Nr.	Aufgabengebiet	Ausgaben des Verwaltungshaushalts			
		Personal-ausgaben	sächlicher Verwaltungs- und Betriebsaufwand		
			zusammen	Verwaltungs- und Betriebs-ausgaben	Erstattungen von Ausgaben des Verwaltungs-haushalts
35	Volksbildung	40 185	21 569	17 818	3 750
350	Volkshochschulen	18 742	12 280	9 861	2 419
352	öffentliche Büchereien	20 358	8 410	7 133	1 276
355	sonstige Volksbildung	1 085	879	824	55
36	Naturschutz, Denkmalschutz und -pflege	19 692	11 668	8 503	3 165
360	Naturschutz und Landschaftspflege	15 313	8 118	5 777	2 341
365	Denkmalschutz und -pflege	4 379	3 550	2 726	823
37	Kirchliche Angelegenheiten	27	112	103	9
4	Soziale Sicherung	1 334 387	730 767	180 098	550 669
40	Verwaltung der sozialen Angelegenheiten	-	-	-	-
400	allgemeine Sozialverwaltung (ohne Verwaltung der Jugendhilfe, Lastenausgleichsverwaltung und Versicherungsamt)	-	-	-	-
405	Verwaltung der Grundsicherung für Arbeitssuchende	-	-	-	-
407	Verwaltung der Jugendhilfe (ohne Verwaltung der Einrichtungen)	-	-	-	-
408	Versicherungsamt (soweit organisatorisch selbständig)	-	-	-	-
409	Lastenausgleichsverwaltung	-	-	-	-
41	Sozialhilfe nach dem SGB XII	57 065	116 506	3 292	113 215
410	Hilfe zum Lebensunterhalt	14 982	15 912	954	14 959
411	Hilfe zur Pflege	15 643	20 849	267	20 582
412	Eingliederungshilfe für behinderte Menschen	277	710	9	701
413	Hilfen zur Gesundheit	1 857	1 772	126	1 646
414	Hilfe zur Überwindung besonderer sozialer Schwierigkeiten, Hilfe in anderen Lebenslagen	4 115	9 029	1 527	7 502
415	Grundsicherung im Alter und bei Erwerbsminderung, Leistungen nach dem Vierten Kapitel SGB XII	20 191	68 235	409	67 825
42	Durchführung des Asylbewerberleistungsgesetzes	23 205	130 001	22 898	107 103
43	Soziale Einrichtungen (ohne Einrichtungen der Jugendhilfe)	7 671	9 036	8 498	538
431	soziale Einrichtungen für Ältere (ohne Pflegeeinrichtungen)	1 590	788	654	135
432	soziale Einrichtungen für pflegebedürftige Menschen	1 283	151	151	-
433	soziale Einrichtungen für Behinderte	32	7	7	-
435	soziale Einrichtungen für Personen mit besonderen sozialen Schwierigkeiten	916	3 957	3 879	77
436	soziale Einrichtungen für Aussiedlerinnen und Aussiedler und Asylbewerberinnen und Asylbewerber	605	2 478	2 438	40
439	andere soziale Einrichtungen	3 245	1 655	1 369	286
44	Kriegsopferfürsorge (KOF) und ähnliche Maßnahmen	164	127	-	127
45	Jugendhilfe nach dem KJHG	175 520	89 429	13 611	75 818
451	Jugendarbeit	18 480	9 152	6 413	2 739
452	Jugendsozialarbeit, erzieherischer Kinder- und Jugendschutz	-	-	-	-
453	Förderung der Erziehung in der Familie	-	-	-	-
454	Förderung von Kindern in Tageseinrichtungen und in Tagespflege	12 607	6 211	1 573	4 638
455	Hilfe zur Erziehung	144 433	74 066	5 625	68 441
456	Hilfe für junge Volljährige / Inobhutnahme	-	-	-	-

Gliederungs-Nr.	Aufgabengebiet	Ausgaben des Verwaltungshaushalts			
		Personal-ausgaben	sächlicher Verwaltungs- und Betriebsaufwand		
			zusammen	Verwaltungs- und Betriebs-ausgaben	Erstattungen von Ausgaben des Verwaltungs-haushalts
457	Adoptionsvermittlung, Beistand-schaft, Amtspflegschaft und -vormundschaft, Gerichtshilfen	-	-	-	-
458	sonstige Aufgaben	-	-	-	-
46	Einrichtungen der Jugendhilfe	932 711	185 556	128 010	57 546
460	Einrichtungen der Jugendarbeit	21 458	23 776	15 979	7 796
461	Jugendwohnheime, Schülerheime, Wohnheime für Auszubildende	-	-	-	-
462	Einrichtungen der Familienförderung	-	-	-	-
463	Einrichtungen für werdende Mütter und Mütter oder Väter mit Kind(ern)	-	-	-	-
464	Tageseinrichtungen für Kinder	899 803	159 897	110 401	49 496
465	Erziehungs-, Jugend- und Familienberatungsstellen	-	-	-	-
466	Einrichtungen für Hilfe zur Erziehung und Hilfe für junge Volljährige sowie für die Inobhutnahme	-	-	-	-
467	Einrichtungen der Mitarbeiter-	-	-	-	-
468	sonstige Einrichtungen	11 450	1 883	1 630	254
47	Förderung von anderen Trägern der Wohlfahrtspflege	1 610	1 208	516	691
48	Weitere soziale Bereiche	109 210	192 267	2 190	190 077
481	Vollzug des Unterhaltsvorschuss-gesetzes	12 728	19 818	178	19 640
482	Grundsicherung nach dem Zweiten Buch Sozialgesetzbuch (SGB II)	53 273	62 598	974	61 624
486	Vollzug des Betreuungsgesetzes	8 040	3 395	169	3 226
487	Hilfe für Heimkehrer und politische Häftlinge	28	2	0	2
488	Eingliederungshilfe nach SGB IX	35 142	106 453	869	105 584
49	Sonstige soziale Angelegenheiten	27 233	6 637	1 083	5 554
5	Gesundheit, Sport, Erholung	146 123	190 184	133 698	56 485
50	Öffentlicher Gesundheitsdienst	-	-	-	-
51	Krankenhäuser	378	7	7	-
54	Sonstige Einrichtungen und Maßnahmen der Gesundheitspflege	69 442	32 499	17 591	14 908
55	Förderung des Sports	2 922	2 664	1 428	1 235
56	Eigene Sportstätten	40 264	68 398	57 822	10 576
57	Badeanstalten	-	-	-	-
58	Park- und Gartenanlagen	33 117	86 615	56 849	29 766
59	Sonstige Erholungseinrichtungen	-	-	-	-
6	Bau- und Wohnungswesen, Verkehr	239 126	576 890	436 796	140 094
60	Bauverwaltung	-	-	-	-
61	Städteplanung, Vermessung,	156 310	85 793	70 841	14 952
62	Wohnungsbauförderung	5 374	24 783	22 454	2 329
63	Gemeindestraßen	45 254	304 055	244 697	59 358
65	Kreisstraßen	4 736	78 057	36 520	41 537
66	Bundes- und Landesstraßen	5 876	21 131	16 603	4 528
660	Bundesstraßen	3 246	9 968	7 788	2 180
665	Landesstraßen	2 629	11 162	8 815	2 348
67	Straßenbeleuchtung und -reinigung	6 338	14 222	6 474	7 749
670	Straßenbeleuchtung	-	-	-	-
675	Straßenreinigung	6 338	14 222	6 474	7 749
68	Parkeinrichtungen	2 179	13 460	10 284	3 176
69	Wasserläufe, Wasserbau	13 060	35 390	28 924	6 466

Gliederungs-Nr.	Aufgabengebiet	Ausgaben des Verwaltungshaushalts			
		Personal-ausgaben	sächlicher Verwaltungs- und Betriebsaufwand		
			zusammen	Verwaltungs- und Betriebs-ausgaben	Erstattungen von Ausgaben des Verwaltungs-haushalts
7	Öffentliche Einrichtungen, Wirtschaftsförderung	96 412	184 308	152 075	32 232
70	Abwasserbeseitigung	5 084	101	32	69
72	Abfallbeseitigung	9 722	30 906	29 366	1 540
73	Märkte	-	-	-	-
74	Schlacht- und Viehhöfe	-	-	-	-
75	Bestattungswesen	23 762	41 014	25 534	15 481
76	Sonstige öffentliche Einrichtungen	20 420	72 524	65 537	6 987
77	Hilfsbetriebe der Verwaltung	-	-	-	-
78	Förderung der Land- und Forstwirtschaft	-	-	-	-
79	Fremdenverkehr, sonstige Förderung von Wirtschaft und Verkehr	37 425	39 762	31 607	8 155
790	Fremdenverkehr	23 511	26 306	21 514	4 792
791	sonstige Förderung von Wirtschaft und Verkehr	13 914	13 456	10 093	3 363
792	Förderung des Nahverkehrs (ÖPNV/SPNV)	-	-	-	-
793	Förderung der Schifffahrt und des Luftverkehrs	-	-	-	-
8	Wirtschaftliche Unternehmen, allgemeines Grund- und Sondervermögen	108 315	192 465	144 750	47 714
80	Verwaltung der wirtschaftlichen Unternehmen	-	-	-	-
81	Versorgungsunternehmen	4 536	3 405	3 219	186
810	Elektrizitätsversorgung (auch Windkraftanlagen)	98	1 858	1 805	53
813	Gasversorgung	-	10	2	8
815	Wasserversorgung	1 194	183	180	2
816	Fernwärmeversorgung	13	415	382	33
817	verbundene Versorgungsunternehmen	2 229	489	478	11
818	Versorgung mit technischer Informations- und Telekommunikationsinfrastruktur	1 001	450	372	78
82	Verkehrsunternehmen	3 533	50 547	31 275	19 272
83	Verbundene Versorgungs- und Verkehrsunternehmen	-	-	-	-
84	Unternehmen der Wirtschaftsförderung	-	-	-	-
85	Land- und forstwirtschaftliche Unternehmen	39 007	132 074	104 478	27 596
850	landwirtschaftliche Unternehmen	-	-	-	-
855	forstwirtschaftliche Unternehmen	39 007	132 074	104 478	27 596
86	Kur- und Badebetriebe	371	591	481	110
87	Sonstige wirtschaftliche Unternehmen	-	-	-	-
88	Allgemeines Grundvermögen	-	-	-	-
89	Allgemeines Sondervermögen	60 868	5 848	5 297	551
9	Allgemeine Finanzwirtschaft	-	1 911	1 856	55
90	Steuern, allgemeine Zuweisungen und allgemeine Umlagen	-	610	610	-
91	Sonstige allgemeine Finanzwirtschaft	-	1 301	1 245	55
92	Abwicklung der Vorjahre	-	-	-	-
999	Insgesamt	3 985 970	3 746 283	2 684 056	1 062 227

Gliederungs-Nr.	Aufgabengebiet	Ausgaben des Verwaltungshaushalts					
		Zuweisungen und Zuschüsse					
		zusammen	Zuweisungen und sonstige Zuschüsse für laufende Zwecke, allgemeine Zuweisungen und Umlagen			Schulden- diensthilfen	soziale Leistungen
			zusammen	an öffentlichen Bereich	an andere Bereiche		
0	Allgemeine Verwaltung	77 363	77 342	8 216	69 126	21	0
00	Gemeindeorgane	-	-	-	-	-	-
01	Rechnungsprüfungsamt	0	0	-	0	-	-
02	Hauptverwaltung	74 608	74 591	5 810	68 781	17	0
03	Finanzverwaltung	2 719	2 715	2 370	344	4	-
05	Besondere Dienststellen der allgemeinen Verwaltung	36	36	36	-	-	-
06	Einrichtungen für die gesamte Verwaltung	-	-	-	-	-	-
08	Einrichtungen für Verwaltungsangehörige	-	-	-	-	-	-
1	Öffentliche Sicherheit und Ordnung	73 385	52 883	2 158	50 725	20 502	-
10	Polizeivollzugsdienst	-	-	-	-	-	-
11	Öffentliche Ordnung	3 885	3 885	1 275	2 610	-	-
12	Umweltschutz	3 988	3 988	0	3 988	-	-
13	Brandschutz	816	814	160	654	2	-
14	Katastrophenschutz und Zivilschutz	64 511	44 011	704	43 307	20 500	-
15	Verteidigungslasten - Verwaltung	-	-	-	-	-	-
16	Rettungsdienst	185	185	19	166	-	-
2	Schulen	31 982	30 751	26 941	3 809	1 231	-
20	Schulverwaltung	514	514	354	160	-	-
21	Grund- und Hauptschulen	19 346	18 115	17 601	514	1 231	-
211	Grundschulen	18 102	18 090	17 577	513	11	-
213	Hauptschulen	1 244	24	24	-	1 220	-
215	organisatorisch verbundene Grund- und Hauptschulen	1	1	-	1	-	-
22	Realschulen, regionale Schulen	950	950	817	133	-	-
221	Realschulen	950	950	817	133	-	-
225	regionale Schulen (kombinierte Haupt- und Realschulen)	-	-	-	-	-	-
23	Gymnasien, Kollegs (ohne berufliche Gymnasien)	210	210	0	210	-	-
24	Berufliche Schulen	337	337	89	248	-	-
27	Sonderschulen (Förderschulen)	4 430	4 430	3 274	1 156	-	-
28	Gesamtschulen und dergleichen	3 445	3 445	3 395	50	-	-
280	gemeinschaftliche, nicht aufteilbare Einrichtungen für örtlich vereinigte Schulen	53	53	53	-	-	-
281	Gesamtschulen (integrierte und kooperative)	3 392	3 392	3 342	50	-	-
285	freie Waldorfschulen	-	-	-	-	-	-
29	Übrige schulische Aufgaben	2 749	2 749	1 410	1 339	-	-
290	Schülerbeförderung und Beförderung von Kindern zu Kindergärten	418	418	-	418	-	-
293	Fördermaßnahmen für Schüler	44	44	23	21	-	-
295	sonstige schulische Aufgaben	2 286	2 286	1 387	900	-	-
3	Wissenschaft, Forschung, Kulturpflege	51 355	51 257	9 066	42 191	98	-
30	Verwaltung kultureller Angelegenheiten	-	-	-	-	-	-
31	Wissenschaft und Forschung	4 891	4 891	1 667	3 224	-	-
32	Museen, Sammlungen, Ausstellungen	3 890	3 890	237	3 652	-	-
321	nicht wissenschaftliche Museen, Sammlungen, Ausstellungen	2 340	2 340	237	2 103	-	-
323	zoologische und botanische Gärten	1 549	1 549	-	1 549	-	-
33	Theater und Musikpflege	17 757	17 757	841	16 916	-	-
331	Theater	15 582	15 582	197	15 385	-	-
332	Musikpflege (ohne Musikschulen)	1 010	1 010	80	930	-	-
333	Musikschulen	1 165	1 165	565	600	-	-
34	Heimat- und sonstige Kulturpflege	16 424	16 333	5 747	10 587	91	-

Gliederungs-Nr.	Aufgabengebiet	Ausgaben des Verwaltungshaushalts					
		Zuweisungen und Zuschüsse					
		zusammen	Zuweisungen und sonstige Zuschüsse für laufende Zwecke, allgemeine Zuweisungen und Umlagen			Schulden- diensthilfen	soziale Leistungen
			zusammen	an öffentlichen Bereich	an andere Bereiche		
35	Volksbildung	7 039	7 039	168	6 871	-	-
350	Volkshochschulen	1 896	1 896	40	1 857	-	-
352	öffentliche Büchereien	502	502	128	374	-	-
355	sonstige Volksbildung	4 640	4 640	-	4 640	-	-
36	Naturschutz, Denkmalschutz und -pflege	926	919	405	513	7	-
360	Naturschutz und Landschaftspflege	443	443	157	286	-	-
365	Denkmalschutz und -pflege	483	476	248	228	7	-
37	Kirchliche Angelegenheiten	428	428	-	428	-	-
4	Soziale Sicherung	5 327 044	1 669 538	744 908	924 630	19	3 657 486
40	Verwaltung der sozialen Angelegenheiten	-	-	-	-	-	-
400	allgemeine Sozialverwaltung (ohne Verwaltung der Jugendhilfe, Lastenausgleichsverwaltung und Versicherungsamt)	-	-	-	-	-	-
405	Verwaltung der Grundsicherung für Arbeitssuchende	-	-	-	-	-	-
407	Verwaltung der Jugendhilfe (ohne Verwaltung der Einrichtungen)	-	-	-	-	-	-
408	Versicherungsamt (soweit organisatorisch selbständig)	-	-	-	-	-	-
409	Lastenausgleichsverwaltung	-	-	-	-	-	-
41	Sozialhilfe nach dem SGB XII	662 588	2 101	71	2 029	-	660 487
410	Hilfe zum Lebensunterhalt	59 563	1 540	68	1 472	-	58 023
411	Hilfe zur Pflege	182 666	61	-	61	-	182 605
412	Eingliederungshilfe für behinderte Menschen	883	-	-	-	-	883
413	Hilfen zur Gesundheit	13 040	3	3	0	-	13 037
414	Hilfe zur Überwindung besonderer sozialer Schwierigkeiten, Hilfe in anderen Lebenslagen	13 068	495	-	495	-	12 573
415	Grundsicherung im Alter und bei Er- werbsminderung, Leistungen nach dem Vierten Kapitel SGB XII	393 367	2	-	2	-	393 366
42	Durchführung des Asylbewerber- leistungsgesetzes	207 972	1 245	952	293	3	206 724
43	Soziale Einrichtungen (ohne Einrichtungen der Jugendhilfe)	1 076	1 076	13	1 063	0	-
431	soziale Einrichtungen für Ältere (ohne Pflegeeinrichtungen)	122	122	7	114	-	-
432	soziale Einrichtungen für pflegebedürftige Menschen	-	-	-	-	-	-
433	soziale Einrichtungen für Behinderte	3	3	-	3	-	-
435	soziale Einrichtungen für Personen mit besonderen sozialen Schwierigkeiten	444	444	-	444	-	-
436	soziale Einrichtungen für Aussiedler- innen und Aussiedler und Asyl- bewerberinnen und Asylbewerber	64	64	-	64	-	-
439	andere soziale Einrichtungen	444	444	6	438	0	-
44	Kriegsopferfürsorge (KOF) und ähnliche Maßnahmen	7 726	-	-	-	-	7 726
45	Jugendhilfe nach dem KJHG	847 960	90 160	57 103	33 057	0	757 800
451	Jugendarbeit	14 310	12 664	1 891	10 773	-	1 646
452	Jugendsozialarbeit, erzieherischer Kinder- und Jugendschutz	-	-	-	-	-	-
453	Förderung der Erziehung in der Familie	-	-	-	-	-	-
454	Förderung von Kindern in Tages- einrichtungen und in Tagespflege	37 680	4 089	36	4 053	-	33 591
455	Hilfe zur Erziehung	795 970	73 407	55 176	18 231	0	722 563
456	Hilfe für junge Volljährige / Inobhut- nahme	-	-	-	-	-	-

Gliederungs-Nr.	Aufgabengebiet	Ausgaben des Verwaltungshaushalts					
		Zuweisungen und Zuschüsse					
		zusammen	Zuweisungen und sonstige Zuschüsse für laufende Zwecke, allgemeine Zuweisungen und Umlagen			Schulden- diensthilfen	soziale Leistungen
			zusammen	an öffentlichen Bereich	an andere Bereiche		
457	Adoptionsvermittlung, Beistand- schaft, Amtspflegschaft und - vormundschaft, Gerichtshilfen	-	-	-	-	-	-
458	sonstige Aufgaben	-	-	-	-	-	-
46	Einrichtungen der Jugendhilfe	1 556 162	1 555 619	684 905	870 714	10	532
460	Einrichtungen der Jugendarbeit	4 592	4 592	159	4 434	-	-
461	Jugendwohnheime, Schülerheime, Wohnheime für Auszubildende	-	-	-	-	-	-
462	Einrichtungen der Familienförderung	-	-	-	-	-	-
463	Einrichtungen für werdende Mütter und Mütter oder Väter mit Kind(ern)	-	-	-	-	-	-
464	Tageseinrichtungen für Kinder	1 532 447	1 531 905	668 743	863 162	10	532
465	Erziehungs-, Jugend- und Familienberatungsstellen	-	-	-	-	-	-
466	Einrichtungen für Hilfe zur Erziehung und Hilfe für junge Volljährige sowie für die Inobhutnahme	-	-	-	-	-	-
467	Einrichtungen der Mitarbeiter-	-	-	-	-	-	-
468	sonstige Einrichtungen	19 122	19 122	16 003	3 119	-	-
47	Förderung von anderen Trägern der Wohlfahrtspflege	11 354	11 349	219	11 130	5	-
48	Weitere soziale Bereiche	1 989 497	4 579	1 633	2 946	-	1 984 918
481	Vollzug des Unterhaltsvorschuss- gesetzes	93 881	-	-	-	-	93 881
482	Grundsicherung nach dem Zweiten Buch Sozialgesetzbuch (SGB II)	634 207	304	72	232	-	633 904
486	Vollzug des Betreuungsgesetzes	1 883	1 317	-	1 317	-	566
487	Hilfe für Heimkehrer und politische Häftlinge	2	-	-	-	-	2
488	Eingliederungshilfe nach SGB IX	1 259 524	2 959	1 561	1 397	-	1 256 566
49	Sonstige soziale Angelegenheiten	42 709	3 409	12	3 398	-	39 299
5	Gesundheit, Sport, Erholung	25 058	25 051	3 685	21 366	7	-
50	Öffentlicher Gesundheitsdienst	-	-	-	-	-	-
51	Krankenhäuser	2	2	-	2	-	-
54	Sonstige Einrichtungen und Maßnahmen der Gesundheitspflege	977	977	12	965	-	-
55	Förderung des Sports	9 136	9 130	549	8 581	6	-
56	Eigene Sportstätten	14 427	14 426	3 082	11 344	1	-
57	Badeanstalten	-	-	-	-	-	-
58	Park- und Gartenanlagen	517	516	43	473	1	-
59	Sonstige Erholungseinrichtungen	-	-	-	-	-	-
6	Bau- und Wohnungswesen, Verkehr	14 371	14 350	9 128	5 221	21	-
60	Bauverwaltung	-	-	-	-	-	-
61	Städteplanung, Vermessung,	7 741	7 741	3 421	4 319	-	-
62	Wohnungsbauförderung	330	319	-	319	11	-
63	Gemeindestraßen	988	977	445	532	10	-
65	Kreisstraßen	62	62	62	-	-	-
66	Bundes- und Landesstraßen	-	-	-	-	-	-
660	Bundesstraßen	-	-	-	-	-	-
665	Landesstraßen	-	-	-	-	-	-
67	Straßenbeleuchtung und -reinigung	-	-	-	-	-	-
670	Straßenbeleuchtung	-	-	-	-	-	-
675	Straßenreinigung	-	-	-	-	-	-
68	Parkeinrichtungen	43	43	-	43	-	-
69	Wasserläufe, Wasserbau	5 207	5 207	5 200	8	-	-

Gliederungs-Nr.	Aufgabengebiet	Ausgaben des Verwaltungshaushalts					
		Zuweisungen und Zuschüsse					
		zusammen	Zuweisungen und sonstige Zuschüsse für laufende Zwecke, allgemeine Zuweisungen und Umlagen			Schulden- diensthilfen	soziale Leistungen
			zusammen	an öffentlichen Bereich	an andere Bereiche		
7	Öffentliche Einrichtungen, Wirtschaftsförderung	32 594	32 569	19 061	13 509	24	
70	Abwasserbeseitigung	254	254	-	254	-	-
72	Abfallbeseitigung	21	21	21	-	-	-
73	Märkte	-	-	-	-	-	-
74	Schlacht- und Viehhöfe	-	-	-	-	-	-
75	Bestattungswesen	325	312	271	40	14	-
76	Sonstige öffentliche Einrichtungen	998	998	36	961	0	-
77	Hilfsbetriebe der Verwaltung	-	-	-	-	-	-
78	Förderung der Land- und Forstwirtschaft	-	-	-	-	-	-
79	Fremdenverkehr, sonstige Förderung von Wirtschaft und Verkehr	30 995	30 985	18 732	12 253	10	-
790	Fremdenverkehr	12 750	12 740	3 643	9 097	10	-
791	sonstige Förderung von Wirtschaft und Verkehr	18 244	18 244	15 089	3 155	-	-
792	Förderung des Nahverkehrs (ÖPNV/SPNV)	-	-	-	-	-	-
793	Förderung der Schifffahrt und des Luftverkehrs	-	-	-	-	-	-
8	Wirtschaftliche Unternehmen, allgemeines Grund- und Sondervermögen	77 586	77 557	17 414	60 144	29	-
80	Verwaltung der wirtschaftlichen Unternehmen	-	-	-	-	-	-
81	Versorgungsunternehmen	47	47	2	45	-	-
810	Elektrizitätsversorgung (auch Windkraftanlagen)	11	11	0	11	-	-
813	Gasversorgung	-	-	-	-	-	-
815	Wasserversorgung	-	-	-	-	-	-
816	Fernwärmeversorgung	-	-	-	-	-	-
817	verbundene Versorgungsunternehmen	2	2	2	-	-	-
818	Versorgung mit technischer Informations- und Telekommuni- kationsinfrastruktur	34	34	-	34	-	-
82	Verkehrsunternehmen	58 210	58 210	10 749	47 461	-	-
83	Verbundene Versorgungs- und Verkehrsunternehmen	-	-	-	-	-	-
84	Unternehmen der Wirtschaftsförderung	-	-	-	-	-	-
85	Land- und forstwirtschaftliche Unter- nehmen	9 213	9 184	4 665	4 519	29	-
850	landwirtschaftliche Unternehmen	-	-	-	-	-	-
855	forstwirtschaftliche Unternehmen	9 213	9 184	4 665	4 519	29	-
86	Kur- und Badebetriebe	677	677	-	677	-	-
87	Sonstige wirtschaftliche Unternehmen	-	-	-	-	-	-
88	Allgemeines Grundvermögen	-	-	-	-	-	-
89	Allgemeines Sondervermögen	9 439	9 439	1 998	7 441	-	-
9	Allgemeine Finanzwirtschaft	2 924 696	2 923 664	2 923 664	-	1 031	-
90	Steuern, allgemeine Zuweisungen und allgemeine Umlagen	2 923 664	2 923 664	2 923 664	-	-	-
91	Sonstige allgemeine Finanzwirtschaft	1 031	-	-	-	1 031	-
92	Abwicklung der Vorjahre	-	-	-	-	-	-
999	Insgesamt	8 635 433	4 954 963	3 764 241	1 190 721	22 984	3 657 486

Gliederungs-Nr.	Aufgabengebiet	Ausgaben des Verwaltungshaushalts			
		sonstige Ausgaben des Verwaltungshaushalts	Bruttoausgaben des Verwaltungshaushalts	abzüglich Zahlungen von Gemeinden/GV	Gesamtausgaben des Verwaltungshaushalts
		1 000 EUR			
0	Allgemeine Verwaltung	2 877	1 975 125	24 253	1 950 872
00	Gemeindeorgane	-	-	-	-
01	Rechnungsprüfungsamt	2	24 455	3	24 452
02	Hauptverwaltung	1 319	1 709 917	23 341	1 686 576
03	Finanzverwaltung	1 553	223 257	467	222 790
05	Besondere Dienststellen der allgemeinen Verwaltung	4	17 496	442	17 054
06	Einrichtungen für die gesamte Verwaltung	-	-	-	-
08	Einrichtungen für Verwaltungsangehörige	-	-	-	-
1	Öffentliche Sicherheit und Ordnung	1 435	787 085	8 784	778 300
10	Polizeivollzugsdienst	-	-	-	-
11	Öffentliche Ordnung	106	413 269	4 561	408 708
12	Umweltschutz	7	12 881	16	12 865
13	Brandschutz	157	214 131	3 136	210 995
14	Katastrophenschutz und Zivilschutz	1 164	134 458	503	133 954
15	Verteidigungslasten - Verwaltung	-	-	-	-
16	Rettungsdienst	0	12 345	568	11 778
2	Schulen	2 092	1 069 387	39 515	1 029 872
20	Schulverwaltung	8	42 661	2 483	40 178
21	Grund- und Hauptschulen	1 863	271 360	19 677	251 683
211	Grundschulen	82	259 338	19 430	239 908
213	Hauptschulen	1 782	3 025	-	3 025
215	organisatorisch verbundene Grund- und Hauptschulen	-	8 996	247	8 749
22	Realschulen, regionale Schulen	15	99 197	3 933	95 264
221	Realschulen	15	99 197	3 933	95 264
225	regionale Schulen (kombinierte Haupt- und Realschulen)	-	-	-	-
23	Gymnasien, Kollegs (ohne berufliche Gymnasien)	36	80 979	142	80 836
24	Berufliche Schulen	97	66 408	3 843	62 564
27	Sonderschulen (Förderschulen)	12	60 906	2 579	58 327
28	Gesamtschulen und dergleichen	11	75 299	4 341	70 958
280	gemeinschaftliche, nicht aufteilbare Einrichtungen für örtlich vereinigte Schulen	0	22 734	1 506	21 228
281	Gesamtschulen (integrierte und kooperative)	11	52 565	2 835	49 730
285	freie Waldorfschulen	-	-	-	-
29	Übrige schulische Aufgaben	50	372 577	2 517	370 060
290	Schülerbeförderung und Beförderung von Kindern zu Kindergärten	3	274 685	1 535	273 150
293	Fördermaßnahmen für Schüler	38	28 046	6	28 040
295	sonstige schulische Aufgaben	9	69 847	976	68 870
3	Wissenschaft, Forschung, Kulturpflege	267	340 525	7 308	333 217
30	Verwaltung kultureller Angelegenheiten	-	-	-	-
31	Wissenschaft und Forschung	26	27 373	14	27 359
32	Museen, Sammlungen, Ausstellungen	6	25 633	542	25 091
321	nicht wissenschaftliche Museen, Sammlungen, Ausstellungen	1	20 899	542	20 358
323	zoologische und botanische Gärten	4	4 734	0	4 734
33	Theater und Musikpflege	25	126 558	5 412	121 146
331	Theater	24	89 790	5 124	84 666
332	Musikpflege (ohne Musikschulen)	1	3 367	89	3 279
333	Musikschulen	-	33 401	200	33 201
34	Heimat- und sonstige Kulturpflege	171	59 275	371	58 905

Gliederungs-Nr.	Aufgabengebiet	Ausgaben des Verwaltungshaushalts			
		sonstige Ausgaben des Verwaltungshaushalts	Bruttoausgaben des Verwaltungshaushalts	abzüglich Zahlungen von Gemeinden/GV	Gesamtausgaben des Verwaltungshaushalts
		1 000 EUR			
35	Volksbildung	10	68 803	857	67 946
350	Volkshochschulen	0	32 918	423	32 495
352	öffentliche Büchereien	1	29 271	433	28 838
355	sonstige Volksbildung	8	6 613	1	6 613
36	Naturschutz, Denkmalschutz und -pflege	31	32 316	113	32 204
360	Naturschutz und Landschaftspflege	27	23 901	72	23 830
365	Denkmalschutz und -pflege	3	8 415	41	8 374
37	Kirchliche Angelegenheiten	-	567	0	567
4	Soziale Sicherung	1 453	7 393 651	962 312	6 431 339
40	Verwaltung der sozialen Angelegenheiten	-	-	-	-
400	allgemeine Sozialverwaltung (ohne Verwaltung der Jugendhilfe, Lastenausgleichsverwaltung und Versicherungsamt)	-	-	-	-
405	Verwaltung der Grundsicherung für Arbeitssuchende	-	-	-	-
407	Verwaltung der Jugendhilfe (ohne Verwaltung der Einrichtungen)	-	-	-	-
408	Versicherungsamt (soweit organisatorisch selbständig)	-	-	-	-
409	Lastenausgleichsverwaltung	-	-	-	-
41	Sozialhilfe nach dem SGB XII	13	836 172	88 869	747 302
410	Hilfe zum Lebensunterhalt	3	90 461	14 352	76 109
411	Hilfe zur Pflege	3	219 161	791	218 369
412	Eingliederungshilfe für behinderte Menschen	7	1 877	47	1 830
413	Hilfen zur Gesundheit	-	16 668	18	16 650
414	Hilfe zur Überwindung besonderer sozialer Schwierigkeiten, Hilfe in anderen Lebenslagen	-	26 212	419	25 793
415	Grundsicherung im Alter und bei Erwerbsminderung, Leistungen nach dem Vierten Kapitel SGB XII	-	481 793	73 243	408 550
42	Durchführung des Asylbewerberleistungsgesetzes	12	361 190	95 135	266 055
43	Soziale Einrichtungen (ohne Einrichtungen der Jugendhilfe)	185	17 968	356	17 612
431	soziale Einrichtungen für Ältere (ohne Pflegeeinrichtungen)	-	2 500	17	2 484
432	soziale Einrichtungen für pflegebedürftige Menschen	174	1 609	-	1 609
433	soziale Einrichtungen für Behinderte	-	41	-	41
435	soziale Einrichtungen für Personen mit besonderen sozialen Schwierigkeiten	-	5 316	-	5 316
436	soziale Einrichtungen für Aussiedlerinnen und Aussiedler und Asylbewerberinnen und Asylbewerber	-	3 147	165	2 982
439	andere soziale Einrichtungen	11	5 355	175	5 181
44	Kriegsopferfürsorge (KOF) und ähnliche Maßnahmen	-	8 017	-	8 017
45	Jugendhilfe nach dem KJHG	29	1 112 938	86 531	1 026 408
451	Jugendarbeit	25	41 967	3 250	38 717
452	Jugendsozialarbeit, erzieherischer Kinder- und Jugendschutz	-	-	-	-
453	Förderung der Erziehung in der Familie	-	-	-	-
454	Förderung von Kindern in Tageseinrichtungen und in Tagespflege	0	56 499	1 017	55 482
455	Hilfe zur Erziehung	4	1 014 473	82 264	932 209
456	Hilfe für junge Volljährige / Inobhutnahme	-	-	-	-

Gliederungs-Nr.	Aufgabengebiet	Ausgaben des Verwaltungshaushalts			
		sonstige Ausgaben des Verwaltungshaushalts	Bruttoausgaben des Verwaltungshaushalts	abzüglich Zahlungen von Gemeinden/GV	Gesamtausgaben des Verwaltungshaushalts
		1 000 EUR			
457	Adoptionsvermittlung, Beistandschaft, Amtspflegschaft und -vormundschaft, Gerichtshilfen	-	-	-	-
458	sonstige Aufgaben	-	-	-	-
46	Einrichtungen der Jugendhilfe	829	2 675 257	661 158	2 014 099
460	Einrichtungen der Jugendarbeit	17	49 842	1 902	47 941
461	Jugendwohnheime, Schülerheime, Wohnheime für Auszubildende	-	-	-	-
462	Einrichtungen der Familienförderung	-	-	-	-
463	Einrichtungen für werdende Mütter und Mütter oder Väter mit Kind(ern)	-	-	-	-
464	Tageseinrichtungen für Kinder	812	2 592 959	650 270	1 942 689
465	Erziehungs-, Jugend- und Familienberatungsstellen	-	-	-	-
466	Einrichtungen für Hilfe zur Erziehung und Hilfe für junge Volljährige sowie für die Inobhutnahme	-	-	-	-
467	Einrichtungen der Mitarbeiter-	-	-	-	-
468	sonstige Einrichtungen	0	32 456	8 987	23 469
47	Förderung von anderen Trägern der Wohlfahrtspflege	0	14 172	411	13 761
48	Weitere soziale Bereiche	374	2 291 348	29 005	2 262 343
481	Vollzug des Unterhaltsvorschussgesetzes	0	126 427	2 238	124 189
482	Grundsicherung nach dem Zweiten Buch Sozialgesetzbuch (SGB II)	7	750 085	24 870	725 214
486	Vollzug des Betreuungsgesetzes	-	13 318	546	12 772
487	Hilfe für Heimkehrer und politische Häftlinge	-	32	-	32
488	Eingliederungshilfe nach SGB IX	367	1 401 487	1 350	1 400 136
49	Sonstige soziale Angelegenheiten	11	76 589	847	75 742
5	Gesundheit, Sport, Erholung	19 242	380 607	6 416	374 191
50	Öffentlicher Gesundheitsdienst	-	-	-	-
51	Krankenhäuser	6 600	6 987	-	6 987
54	Sonstige Einrichtungen und Maßnahmen der Gesundheitspflege	23	102 941	322	102 619
55	Förderung des Sports	0	14 722	433	14 289
56	Eigene Sportstätten	12 117	135 207	5 292	129 914
57	Badeanstalten	-	-	-	-
58	Park- und Gartenanlagen	502	120 750	369	120 382
59	Sonstige Erholungseinrichtungen	-	-	-	-
6	Bau- und Wohnungswesen, Verkehr	2 601	832 988	3 184	829 804
60	Bauverwaltung	-	-	-	-
61	Städteplanung, Vermessung,	931	250 774	1 825	248 950
62	Wohnungsbauförderung	291	30 778	41	30 736
63	Gemeindestraßen	432	350 728	614	350 114
65	Kreisstraßen	25	82 880	104	82 776
66	Bundes- und Landesstraßen	521	27 527	0	27 527
660	Bundesstraßen	521	13 735	0	13 735
665	Landesstraßen	0	13 792	0	13 792
67	Straßenbeleuchtung und -reinigung	0	20 561	35	20 526
670	Straßenbeleuchtung	-	-	-	-
675	Straßenreinigung	0	20 561	35	20 526
68	Parkeinrichtungen	373	16 055	54	16 001
69	Wasserläufe, Wasserbau	28	53 685	511	53 173

Gliederungs-Nr.	Aufgabengebiet	Ausgaben des Verwaltungshaushalts			
		sonstige Ausgaben des Verwaltungshaushalts	Bruttoausgaben des Verwaltungshaushalts	abzüglich Zahlungen von Gemeinden/GV	Gesamtausgaben des Verwaltungshaushalts
		1 000 EUR			
7	Öffentliche Einrichtungen, Wirtschaftsförderung	5 254	318 568	12 852	305 716
70	Abwasserbeseitigung	-	5 439	-	5 439
72	Abfallbeseitigung	154	40 803	358	40 444
73	Märkte	-	-	-	-
74	Schlacht- und Viehhöfe	-	-	-	-
75	Bestattungswesen	8	65 110	394	64 716
76	Sonstige öffentliche Einrichtungen	2 052	95 994	1 656	94 338
77	Hilfsbetriebe der Verwaltung	-	-	-	-
78	Förderung der Land- und Forstwirtschaft	-	-	-	-
79	Fremdenverkehr, sonstige Förderung von Wirtschaft und Verkehr	3 040	111 222	10 444	100 777
790	Fremdenverkehr	1 503	64 071	2 530	61 541
791	sonstige Förderung von Wirtschaft und Verkehr	1 537	47 151	7 914	39 236
792	Förderung des Nahverkehrs (ÖPNV/SPNV)	-	-	-	-
793	Förderung der Schifffahrt und des Luftverkehrs	-	-	-	-
8	Wirtschaftliche Unternehmen, allgemeines Grund- und Sondervermögen	44 985	423 351	14 007	409 344
80	Verwaltung der wirtschaftlichen Unternehmen	-	-	-	-
81	Versorgungsunternehmen	153	8 142	529	7 613
810	Elektrizitätsversorgung (auch Windkraftanlagen)	39	2 007	26	1 981
813	Gasversorgung	-	10	-	10
815	Wasserversorgung	114	1 491	-	1 491
816	Fernwärmeversorgung	-	428	205	223
817	verbundene Versorgungsunternehmen	0	2 720	-	2 720
818	Versorgung mit technischer Informations- und Telekommunikationsinfrastruktur	-	1 485	299	1 186
82	Verkehrsunternehmen	4 926	117 216	1 728	115 489
83	Verbundene Versorgungs- und Verkehrsunternehmen	-	-	-	-
84	Unternehmen der Wirtschaftsförderung	-	-	-	-
85	Land- und forstwirtschaftliche Unternehmen	593	180 886	11 665	169 221
850	landwirtschaftliche Unternehmen	-	-	-	-
855	forstwirtschaftliche Unternehmen	593	180 886	11 665	169 221
86	Kur- und Badebetriebe	22	1 661	4	1 657
87	Sonstige wirtschaftliche Unternehmen	-	-	-	-
88	Allgemeines Grundvermögen	-	-	-	-
89	Allgemeines Sondervermögen	39 292	115 446	82	115 364
9	Allgemeine Finanzwirtschaft	181 021	3 107 628	2 832 954	274 674
90	Steuern, allgemeine Zuweisungen und allgemeine Umlagen	2	2 924 277	2 828 459	95 818
91	Sonstige allgemeine Finanzwirtschaft	181 019	183 351	4 496	178 855
92	Abwicklung der Vorjahre	-	-	-	-
999	Insgesamt	261 228	16 628 915	3 911 585	12 717 329

Gliederungs-Nr.	Aufgabengebiet	Ausgaben des Vermögenshaushalts				
		Gewährung von Darlehen		Erwerb von Beteiligungen, Kapitalanlagen	Erwerb von Sachvermögen	Baumaßnahmen
		zusammen	darunter an sonstige Bereiche			
		1 000 EUR				
0	Allgemeine Verwaltung	78 852	75 752	-	141 551	175 743
00	Gemeindeorgane	-	-	-	-	-
01	Rechnungsprüfungsamt	-	-	-	0	-
02	Hauptverwaltung	3 240	140	-	141 382	174 964
03	Finanzverwaltung	75 612	75 612	-	168	778
05	Besondere Dienststellen der allgemeinen Verwaltung	-	-	-	1	-
06	Einrichtungen für die gesamte Verwaltung	-	-	-	-	-
08	Einrichtungen für Verwaltungsangehörige	-	-	-	-	-
1	Öffentliche Sicherheit und Ordnung	0	0	-	66 451	65 791
10	Polizeivollzugsdienst	-	-	-	-	-
11	Öffentliche Ordnung	0	0	-	3 038	4 034
12	Umweltschutz	-	-	-	38	100
13	Brandschutz	0	0	-	55 592	50 188
14	Katastrophenschutz und Zivilschutz	-	-	-	7 644	11 470
15	Verteidigungslasten - Verwaltung	-	-	-	-	-
16	Rettungsdienst	-	-	-	139	-
2	Schulen	3	3	-	103 315	283 460
20	Schulverwaltung	-	-	-	4 103	3 046
21	Grund- und Hauptschulen	3	3	-	29 060	118 989
211	Grundschulen	3	3	-	28 412	115 675
213	Hauptschulen	-	-	-	-	-
215	organisatorisch verbundene Grund- und Hauptschulen	-	-	-	648	3 315
22	Realschulen, regionale Schulen	-	-	-	8 246	35 110
221	Realschulen	-	-	-	8 246	35 110
225	regionale Schulen (kombinierte Haupt- und Realschulen)	-	-	-	-	-
23	Gymnasien, Kollegs (ohne berufliche Gymnasien)	-	-	-	4 228	58 854
24	Berufliche Schulen	-	-	-	5 302	17 414
27	Sonderschulen (Förderschulen)	-	-	-	2 221	11 882
28	Gesamtschulen und dergleichen	-	-	-	40 924	32 590
280	gemeinschaftliche, nicht aufteilbare Einrichtungen für örtlich vereinigte Schulen	-	-	-	1 629	3 908
281	Gesamtschulen (integrierte und kooperative)	-	-	-	39 295	28 683
285	freie Waldorfschulen	-	-	-	-	-
29	Übrige schulische Aufgaben	-	-	-	9 231	5 574
290	Schülerbeförderung und Beförderung von Kindern zu Kindergärten	-	-	-	29	-
293	Fördermaßnahmen für Schüler	-	-	-	12	16
295	sonstige schulische Aufgaben	-	-	-	9 190	5 558
3	Wissenschaft, Forschung, Kulturpflege	1	1	-	4 591	18 396
30	Verwaltung kultureller Angelegenheiten	-	-	-	-	-
31	Wissenschaft und Forschung	-	-	-	343	3 588
32	Museen, Sammlungen, Ausstellungen	-	-	-	545	1 386
321	nicht wissenschaftliche Museen, Sammlungen, Ausstellungen	-	-	-	517	1 368
323	zoologische und botanische Gärten	-	-	-	28	18
33	Theater und Musikpflege	1	1	-	848	2 708
331	Theater	-	-	-	702	2 153
332	Musikpflege (ohne Musikschulen)	-	-	-	-	87
333	Musikschulen	1	1	-	147	468
34	Heimat- und sonstige Kulturpflege	-	-	-	477	2 030

Gliederungs-Nr.	Aufgabengebiet	Ausgaben des Vermögenshaushalts				
		Gewährung von Darlehen		Erwerb von Beteiligungen, Kapitalanlagen	Erwerb von Sachvermögen	Baumaßnahmen
		zusammen	darunter an sonstige Bereiche			
		1 000 EUR				
35	Volksbildung	-	-	-	476	1 449
350	Volkshochschulen	-	-	-	81	1 113
352	öffentliche Büchereien	-	-	-	392	104
355	sonstige Volksbildung	-	-	-	3	232
36	Naturschutz, Denkmalschutz und -pflege	-	-	-	1 843	7 218
360	Naturschutz und Landschaftspflege	-	-	-	1 594	2 295
365	Denkmalschutz und -pflege	-	-	-	249	4 923
37	Kirchliche Angelegenheiten	-	-	-	57	17
4	Soziale Sicherung	107	31	-	21 656	146 097
40	Verwaltung der sozialen Angelegenheiten	-	-	-	-	-
400	allgemeine Sozialverwaltung (ohne Verwaltung der Jugendhilfe, Lastenausgleichsverwaltung und Versicherungsamt)	-	-	-	-	-
405	Verwaltung der Grundsicherung für Arbeitssuchende	-	-	-	-	-
407	Verwaltung der Jugendhilfe (ohne Verwaltung der Einrichtungen)	-	-	-	-	-
408	Versicherungsamt (soweit organisatorisch selbständig)	-	-	-	-	-
409	Lastenausgleichsverwaltung	-	-	-	-	-
41	Sozialhilfe nach dem SGB XII	-	-	-	28	-
410	Hilfe zum Lebensunterhalt	-	-	-	13	-
411	Hilfe zur Pflege	-	-	-	12	-
412	Eingliederungshilfe für behinderte Menschen	-	-	-	-	-
413	Hilfen zur Gesundheit	-	-	-	0	-
414	Hilfe zur Überwindung besonderer sozialer Schwierigkeiten, Hilfe in anderen Lebenslagen	-	-	-	0	-
415	Grundsicherung im Alter und bei Erwerbsminderung, Leistungen nach dem Vierten Kapitel SGB XII	-	-	-	2	-
42	Durchführung des Asylbewerberleistungsgesetzes	-	-	-	1 173	21
43	Soziale Einrichtungen (ohne Einrichtungen der Jugendhilfe)	8	8	-	31	100
431	soziale Einrichtungen für Ältere (ohne Pflegeeinrichtungen)	0	0	-	5	1
432	soziale Einrichtungen für pflegebedürftige Menschen	-	-	-	-	-
433	soziale Einrichtungen für Behinderte	-	-	-	-	-
435	soziale Einrichtungen für Personen mit besonderen sozialen	8	8	-	4	50
436	soziale Einrichtungen für Aussiedlerinnen und Aussiedler und Asylbewerberinnen und Asylbewerber	-	-	-	-	49
439	andere soziale Einrichtungen	-	-	-	22	-
44	Kriegsopferfürsorge (KOF) und ähnliche Maßnahmen	-	-	-	-	-
45	Jugendhilfe nach dem KJHG	-	-	-	548	5 675
451	Jugendarbeit	-	-	-	313	187
452	Jugendsozialarbeit, erzieherischer Kinder- und Jugendschutz	-	-	-	-	-
453	Förderung der Erziehung in der Familie	-	-	-	-	-
454	Förderung von Kindern in Tageseinrichtungen und in Tagespflege	-	-	-	22	6
455	Hilfe zur Erziehung	-	-	-	212	5 482
456	Hilfe für junge Volljährige / Inobhutnahme	-	-	-	-	-

Gliederungs-Nr.	Aufgabengebiet	Ausgaben des Vermögenshaushalts				
		Gewährung von Darlehen		Erwerb von Beteiligungen, Kapitalanlagen	Erwerb von Sachvermögen	Baumaßnahmen
		zusammen	darunter an sonstige Bereiche			
457	Adoptionsvermittlung, Beistandschaft, Amtspflegschaft und -vormundschaft, Gerichtshilfen	-	-	-	-	-
458	sonstige Aufgaben	-	-	-	-	-
46	Einrichtungen der Jugendhilfe	26	23	-	19 798	140 282
460	Einrichtungen der Jugendarbeit	-	-	-	5 125	8 900
461	Jugendwohnheime, Schülerheime, Wohnheime für Auszubildende	-	-	-	-	-
462	Einrichtungen der Familienförderung	-	-	-	-	-
463	Einrichtungen für werdende Mütter und Mütter oder Väter mit Kind(ern)	-	-	-	-	-
464	Tageseinrichtungen für Kinder	26	23	-	12 594	131 311
465	Erziehungs-, Jugend- und Familienberatungsstellen	-	-	-	-	-
466	Einrichtungen für Hilfe zur Erziehung und Hilfe für junge Volljährige sowie für die Inobhutnahme	-	-	-	-	-
467	Einrichtungen der Mitarbeiter-	-	-	-	-	-
468	sonstige Einrichtungen	-	-	-	2 079	72
47	Förderung von anderen Trägern der Wohlfahrtspflege	74	-	-	-	-
48	Weitere soziale Bereiche	-	-	-	35	-
481	Vollzug des Unterhaltsvorschussgesetzes	-	-	-	0	-
482	Grundsicherung nach dem Zweiten Buch Sozialgesetzbuch (SGB II)	-	-	-	26	-
486	Vollzug des Betreuungsgesetzes	-	-	-	8	-
487	Hilfe für Heimkehrer und politische Häftlinge	-	-	-	-	-
488	Eingliederungshilfe nach SGB IX	-	-	-	1	-
49	Sonstige soziale Angelegenheiten	-	-	-	43	19
5	Gesundheit, Sport, Erholung	86	80	-	10 191	75 592
50	Öffentlicher Gesundheitsdienst	-	-	-	-	-
51	Krankenhäuser	-	-	-	-	-
54	Sonstige Einrichtungen und Maßnahmen der Gesundheitspflege	-	-	-	2 448	7
55	Förderung des Sports	86	80	-	121	86
56	Eigene Sportstätten	-	-	-	3 293	61 625
57	Badeanstalten	-	-	-	-	-
58	Park- und Gartenanlagen	-	-	-	4 329	13 873
59	Sonstige Erholungseinrichtungen	-	-	-	-	-
6	Bau- und Wohnungswesen, Verkehr	21	12	-	63 867	436 477
60	Bauverwaltung	-	-	-	-	-
61	Städteplanung, Vermessung,	9	0	-	12 497	60 101
62	Wohnungsbauförderung	10	10	-	23 629	20 281
63	Gemeindestraßen	2	2	-	17 000	238 777
65	Kreisstraßen	-	-	-	1 954	66 806
66	Bundes- und Landesstraßen	-	-	-	199	18 049
660	Bundesstraßen	-	-	-	145	14 681
665	Landesstraßen	-	-	-	55	3 368
67	Straßenbeleuchtung und -reinigung	-	-	-	69	-
670	Straßenbeleuchtung	-	-	-	-	-
675	Straßenreinigung	-	-	-	69	-
68	Parkeinrichtungen	-	-	-	6 046	4 594
69	Wasserläufe, Wasserbau	-	-	-	2 471	27 870

Gliederungs-Nr.	Aufgabengebiet	Ausgaben des Vermögenshaushalts				
		Gewährung von Darlehen		Erwerb von Beteiligungen, Kapitalanlagen	Erwerb von Sachvermögen	Baumaßnahmen
		zusammen	darunter an sonstige Bereiche			
7	Öffentliche Einrichtungen, Wirtschaftsförderung	106	106	-	13 938	80 525
70	Abwasserbeseitigung	100	100	-	-	1
72	Abfallbeseitigung	-	-	-	3	3
73	Märkte	-	-	-	-	-
74	Schlacht- und Viehhöfe	-	-	-	-	-
75	Bestattungswesen	-	-	-	2 335	11 189
76	Sonstige öffentliche Einrichtungen	-	-	-	6 381	47 004
77	Hilfsbetriebe der Verwaltung	-	-	-	-	-
78	Förderung der Land- und Forstwirtschaft	-	-	-	-	-
79	Fremdenverkehr, sonstige Förderung von Wirtschaft und Verkehr	6	6	-	5 219	22 327
790	Fremdenverkehr	6	6	-	754	9 598
791	sonstige Förderung von Wirtschaft und Verkehr	-	-	-	4 465	12 729
792	Förderung des Nahverkehrs (ÖPNV/SPNV)	-	-	-	-	-
793	Förderung der Schifffahrt und des Luftverkehrs	-	-	-	-	-
8	Wirtschaftliche Unternehmen, allgemeines Grund- und Sondervermögen	2 553	2 553	-	4 071	15 835
80	Verwaltung der wirtschaftlichen Unternehmen	-	-	-	-	-
81	Versorgungsunternehmen	-	-	-	1 140	3 550
810	Elektrizitätsversorgung (auch Windkraftanlagen)	-	-	-	3	316
813	Gasversorgung	-	-	-	-	-
815	Wasserversorgung	-	-	-	1	-
816	Fernwärmeversorgung	-	-	-	66	217
817	verbundene Versorgungsunternehmen	-	-	-	-	-
818	Versorgung mit technischer Informations- und Telekommunikationsinfrastruktur	-	-	-	1 071	3 017
82	Verkehrsunternehmen	-	-	-	267	1 650
83	Verbundene Versorgungs- und Verkehrsunternehmen	-	-	-	-	-
84	Unternehmen der Wirtschaftsförderung	-	-	-	-	-
85	Land- und forstwirtschaftliche Unternehmen	256	256	-	2 655	9 423
850	landwirtschaftliche Unternehmen	-	-	-	-	-
855	forstwirtschaftliche Unternehmen	256	256	-	2 655	9 423
86	Kur- und Badebetriebe	-	-	-	5	1 197
87	Sonstige wirtschaftliche Unternehmen	-	-	-	-	-
88	Allgemeines Grundvermögen	-	-	-	-	-
89	Allgemeines Sondervermögen	2 297	2 297	-	4	15
9	Allgemeine Finanzwirtschaft	42 683	24 961	-	-	-
90	Steuern, allgemeine Zuweisungen und allgemeine Umlagen	-	-	-	-	-
91	Sonstige allgemeine Finanzwirtschaft	42 683	24 961	-	-	-
92	Abwicklung der Vorjahre	-	-	-	-	-
999	Insgesamt	124 413	103 499	-	429 631	1 297 916

Gliederungs-Nr.	Aufgabengebiet	Ausgaben des Vermögenshaushalts					
		Zuweisung und Zuschüsse für Investitionen		sonstige Ausgaben des Vermögenshaushalts	Bruttoausgaben des Vermögenshaushalts	abzüglich Zahlungen von Gemeinden/ GV	Gesamtausgaben des Vermögenshaushalts
		zusammen	darunter an andere Bereiche				
				1 000 EUR			
0	Allgemeine Verwaltung	2 734	2 159	85	431 135	1 132	430 003
00	Gemeindeorgane	-	-	-	-	-	-
01	Rechnungsprüfungsamt	-	-	-	0	-	0
02	Hauptverwaltung	1 169	595	85	328 731	1 132	327 599
03	Finanzverwaltung	1 565	1 565	0	102 402	-	102 402
05	Besondere Dienststellen der allgemeinen Verwaltung	-	-	-	1	-	1
06	Einrichtungen für die gesamte Verwaltung	-	-	-	-	-	-
08	Einrichtungen für Verwaltungsangehörige	-	-	-	-	-	-
1	Öffentliche Sicherheit und Ordnung	3 844	2 816	-	138 380	3 007	135 372
10	Polizeivollzugsdienst	-	-	-	-	-	-
11	Öffentliche Ordnung	6	6	-	7 078	-	7 078
12	Umweltschutz	527	523	-	665	-	665
13	Brandschutz	1 043	314	-	108 615	2 984	105 632
14	Katastrophenschutz und Zivilschutz	307	13	-	19 603	24	19 579
15	Verteidigungslasten - Verwaltung	-	-	-	-	-	-
16	Rettungsdienst	1 960	1 960	-	2 418	-	2 418
2	Schulen	5 323	1 555	-	393 870	5 094	388 776
20	Schulverwaltung	607	215	-	7 766	-	7 766
21	Grund- und Hauptschulen	649	452	-	149 755	2 763	146 992
211	Grundschulen	649	452	-	145 792	2 763	143 029
213	Hauptschulen	-	-	-	-	-	-
215	organisatorisch verbundene Grund- und Hauptschulen	-	-	-	3 962	-	3 962
22	Realschulen, regionale Schulen	194	-	-	43 550	328	43 222
221	Realschulen	194	-	-	43 550	328	43 222
225	regionale Schulen (kombinierte Haupt- und Realschulen)	-	-	-	-	-	-
23	Gymnasien, Kollegs (ohne berufliche Gymnasien)	243	-	-	63 324	20	63 304
24	Berufliche Schulen	6	-	-	22 722	-	22 722
27	Sonderschulen (Förderschulen)	294	-	-	14 429	1 415	13 014
28	Gesamtschulen und dergleichen	829	-	-	74 399	568	73 831
280	gemeinschaftliche, nicht aufteilbare Einrichtungen für örtlich vereinigte Schulen	-	-	-	5 537	7	5 530
281	Gesamtschulen (integrierte und kooperative)	829	-	-	68 862	561	68 301
285	freie Waldorfschulen	-	-	-	-	-	-
29	Übrige schulische Aufgaben	2 502	889	-	17 926	-	17 926
290	Schülerbeförderung und Beförderung von Kindern zu Kindergärten	-	-	-	29	-	29
293	Fördermaßnahmen für Schüler	-	-	-	28	-	28
295	sonstige schulische Aufgaben	2 502	889	-	17 869	-	17 869
3	Wissenschaft, Forschung, Kulturpflege	1 424	903	-	25 942	228	25 715
30	Verwaltung kultureller Angelegenheiten	-	-	-	-	-	-
31	Wissenschaft und Forschung	-	-	-	4 072	-	4 072
32	Museen, Sammlungen, Ausstellungen	576	576	-	3 374	60	3 314
321	nicht wissenschaftliche Museen, Sammlungen, Ausstellungen	5	5	-	1 907	60	1 847
323	zoologische und botanische Gärten	571	571	-	1 467	-	1 467
33	Theater und Musikpflege	-	-	-	3 558	-	3 558
331	Theater	-	-	-	2 855	-	2 855
332	Musikpflege (ohne Musikschulen)	-	-	-	87	-	87
333	Musikschulen	-	-	-	616	-	616
34	Heimat- und sonstige Kulturpflege	523	92	-	3 062	73	2 988

Gliederungs-Nr.	Aufgabengebiet	Ausgaben des Vermögenshaushalts					
		Zuweisung und Zuschüsse für Investitionen		sonstige Ausgaben des Vermögenshaushalts	Bruttoausgaben des Vermögenshaushalts	abzüglich Zahlungen von Gemeinden/ GV	Gesamtausgaben des Vermögenshaushalts
		zusammen	darunter an andere Bereiche				
		1 000 EUR					
35	Volksbildung	-	-	-	1 931	-	1 931
350	Volkshochschulen	-	-	-	1 200	-	1 200
352	öffentliche Büchereien	-	-	-	496	-	496
355	sonstige Volksbildung	-	-	-	235	-	235
36	Naturschutz, Denkmalschutz und -pflege	325	235	-	9 872	94	9 777
360	Naturschutz und Landschaftspflege	239	235	-	4 542	4	4 538
365	Denkmalschutz und -pflege	86	-	-	5 329	90	5 239
37	Kirchliche Angelegenheiten	-	-	-	74	-	74
4	Soziale Sicherung	15 314	7 926	252	196 712	9 736	186 976
40	Verwaltung der sozialen Angelegenheiten	-	-	-	-	-	-
400	allgemeine Sozialverwaltung (ohne Verwaltung der Jugendhilfe, Lastenausgleichsverwaltung und Versicherungsamt)	-	-	-	-	-	-
405	Verwaltung der Grundsicherung für Arbeitssuchende	-	-	-	-	-	-
407	Verwaltung der Jugendhilfe (ohne Verwaltung der Einrichtungen)	-	-	-	-	-	-
408	Versicherungsamt (soweit organisatorisch selbständig)	-	-	-	-	-	-
409	Lastenausgleichsverwaltung	-	-	-	-	-	-
41	Sozialhilfe nach dem SGB XII	-	-	-	28	-	28
410	Hilfe zum Lebensunterhalt	-	-	-	13	-	13
411	Hilfe zur Pflege	-	-	-	12	-	12
412	Eingliederungshilfe für behinderte Menschen	-	-	-	-	-	-
413	Hilfen zur Gesundheit	-	-	-	0	-	0
414	Hilfe zur Überwindung besonderer sozialer Schwierigkeiten, Hilfe in anderen Lebenslagen	-	-	-	0	-	0
415	Grundsicherung im Alter und bei Erwerbsminderung, Leistungen nach dem Vierten Kapitel SGB XII	-	-	-	2	-	2
42	Durchführung des Asylbewerberleistungsgesetzes	-	-	22	1 216	-	1 216
43	Soziale Einrichtungen (ohne Einrichtungen der Jugendhilfe)	-	-	134	296	-	296
431	soziale Einrichtungen für Ältere (ohne Pflegeeinrichtungen)	-	-	-	6	-	6
432	soziale Einrichtungen für pflegebedürftige Menschen	-	-	-	23	-	23
433	soziale Einrichtungen für Behinderte	-	-	-	-	-	-
435	soziale Einrichtungen für Personen mit besonderen sozialen	-	-	-	62	-	62
436	soziale Einrichtungen für Aussiedlerinnen und Aussiedler und Asylbewerberinnen und Asylbewerber	-	-	125	173	-	173
439	andere soziale Einrichtungen	-	-	9	31	-	31
44	Kriegsopferfürsorge (KOF) und ähnliche Maßnahmen	-	-	-	-	-	-
45	Jugendhilfe nach dem KJHG	29	17	-	6 462	14	6 448
451	Jugendarbeit	29	17	-	740	0	740
452	Jugendsozialarbeit, erzieherischer Kinder- und Jugendschutz	-	-	-	-	-	-
453	Förderung der Erziehung in der Familie	-	-	-	-	-	-
454	Förderung von Kindern in Tageseinrichtungen und in Tagespflege	-	-	-	28	4	24
455	Hilfe zur Erziehung	-	-	-	5 694	10	5 684
456	Hilfe für junge Volljährige / Inobhutnahme	-	-	-	-	-	-

Gliederungs-Nr.	Aufgabengebiet	Ausgaben des Vermögenshaushalts					
		Zuweisung und Zuschüsse für Investitionen		sonstige Ausgaben des Vermögenshaushalts	Bruttoausgaben des Vermögenshaushalts	abzüglich Zahlungen von Gemeinden/ GV	Gesamtausgaben des Vermögenshaushalts
		zusammen	darunter an andere Bereiche				
		1 000 EUR					
457	Adoptionsvermittlung, Beistandschaft, Amtspflegschaft und -vormundschaft, Gerichtshilfen	-	-	-	-	-	-
458	sonstige Aufgaben	-	-	-	-	-	-
46	Einrichtungen der Jugendhilfe	15 281	7 905	96	188 493	9 722	178 771
460	Einrichtungen der Jugendarbeit	20	20	7	14 053	29	14 024
461	Jugendwohnheime, Schülerheime, Wohnheime für Auszubildende	-	-	-	-	-	-
462	Einrichtungen der Familienförderung	-	-	-	-	-	-
463	Einrichtungen für werdende Mütter und Mütter oder Väter mit Kind(ern)	-	-	-	-	-	-
464	Tageseinrichtungen für Kinder	15 261	7 885	89	172 289	9 693	162 596
465	Erziehungs-, Jugend- und Familienberatungsstellen	-	-	-	-	-	-
466	Einrichtungen für Hilfe zur Erziehung und Hilfe für junge Volljährige sowie für die Inobhutnahme	-	-	-	-	-	-
467	Einrichtungen der Mitarbeiter-	-	-	-	-	-	-
468	sonstige Einrichtungen	-	-	-	2 151	-	2 151
47	Förderung von anderen Trägern der Wohlfahrtspflege	5	5	-	79	-	79
48	Weitere soziale Bereiche	-	-	-	76	-	76
481	Vollzug des Unterhaltsvorschussgesetzes	-	-	-	0	-	0
482	Grundsicherung nach dem Zweiten Buch Sozialgesetzbuch (SGB II)	-	-	-	26	-	26
486	Vollzug des Betreuungsgesetzes	-	-	-	8	-	8
487	Hilfe für Heimkehrer und politische Häftlinge	-	-	-	-	-	-
488	Eingliederungshilfe nach SGB IX	-	-	-	42	-	42
49	Sonstige soziale Angelegenheiten	-	-	-	62	-	62
5	Gesundheit, Sport, Erholung	3 458	2 599	-	98 209	2 048	96 160
50	Öffentlicher Gesundheitsdienst	-	-	-	-	-	-
51	Krankenhäuser	303	303	-	303	-	303
54	Sonstige Einrichtungen und Maßnahmen der Gesundheitspflege	46	46	-	2 502	1	2 500
55	Förderung des Sports	1 330	489	-	2 965	-	2 965
56	Eigene Sportstätten	1 778	1 760	-	74 087	1 873	72 214
57	Badeanstalten	-	-	-	-	-	-
58	Park- und Gartenanlagen	1	1	-	18 352	174	18 178
59	Sonstige Erholungseinrichtungen	-	-	-	-	-	-
6	Bau- und Wohnungswesen, Verkehr	10 462	8 140	120	532 995	3 220	529 775
60	Bauverwaltung	-	-	-	-	-	-
61	Städteplanung, Vermessung,	3 486	3 320	3	81 853	785	81 068
62	Wohnungsbauförderung	668	668	-	45 241	1	45 240
63	Gemeindestraßen	4 021	3 871	12	272 629	1 217	271 412
65	Kreisstraßen	1 552	52	-	71 734	862	70 872
66	Bundes- und Landesstraßen	20	-	-	18 392	-	18 392
660	Bundesstraßen	-	-	-	14 872	-	14 872
665	Landesstraßen	20	-	-	3 520	-	3 520
67	Straßenbeleuchtung und -reinigung	-	-	-	69	-	69
670	Straßenbeleuchtung	-	-	-	-	-	-
675	Straßenreinigung	-	-	-	69	-	69
68	Parkeinrichtungen	-	-	104	10 754	133	10 621
69	Wasserläufe, Wasserbau	716	230	1	32 324	223	32 101

Gliederungs-Nr.	Aufgabengebiet	Ausgaben des Vermögenshaushalts					
		Zuweisung und Zuschüsse für Investitionen		sonstige Ausgaben des Vermögenshaushalts	Bruttoausgaben des Vermögenshaushalts	abzüglich Zahlungen von Gemeinden/ GV	Gesamtausgaben des Vermögenshaushalts
		zusammen	darunter an andere Bereiche				
7	Öffentliche Einrichtungen, Wirtschaftsförderung	1 487	1 138	137	103 192	578	102 614
70	Abwasserbeseitigung	-	-	-	101	-	101
72	Abfallbeseitigung	-	-	-	6	-	6
73	Märkte	-	-	-	-	-	-
74	Schlacht- und Viehhöfe	-	-	-	-	-	-
75	Bestattungswesen	40	-	-	14 217	110	14 106
76	Sonstige öffentliche Einrichtungen	193	111	71	54 080	123	53 956
77	Hilfsbetriebe der Verwaltung	-	-	-	-	-	-
78	Förderung der Land- und Forstwirtschaft	-	-	-	-	-	-
79	Fremdenverkehr, sonstige Förderung von Wirtschaft und Verkehr	1 254	1 027	66	34 789	344	34 445
790	Fremdenverkehr	81	25	-	12 826	200	12 626
791	sonstige Förderung von Wirtschaft und Verkehr	1 173	1 002	66	21 962	144	21 818
792	Förderung des Nahverkehrs (ÖPNV/SPNV)	-	-	-	-	-	-
793	Förderung der Schifffahrt und des Luftverkehrs	-	-	-	-	-	-
8	Wirtschaftliche Unternehmen, allgemeines Grund- und Sondervermögen	28 979	28 611	418	78 021	1 934	76 087
80	Verwaltung der wirtschaftlichen Unternehmen	-	-	-	-	-	-
81	Versorgungsunternehmen	17 154	17 152	123	30 520	1 611	28 909
810	Elektrizitätsversorgung (auch Windkraftanlagen)	-	-	123	501	4	498
813	Gasversorgung	-	-	-	-	-	-
815	Wasserversorgung	1	1	-	2	-	2
816	Fernwärmeversorgung	-	-	-	282	-	282
817	verbundene Versorgungsunternehmen	-	-	-	-	-	-
818	Versorgung mit technischer Informations- und Telekommunikationsinfrastruktur	17 153	17 152	-	29 735	1 607	28 127
82	Verkehrsunternehmen	11 352	11 352	-	19 891	98	19 793
83	Verbundene Versorgungs- und Verkehrsunternehmen	-	-	-	-	-	-
84	Unternehmen der Wirtschaftsförderung	-	-	-	-	-	-
85	Land- und forstwirtschaftliche Unternehmen	469	106	4	13 238	221	13 018
850	landwirtschaftliche Unternehmen	-	-	-	-	-	-
855	forstwirtschaftliche Unternehmen	469	106	4	13 238	221	13 018
86	Kur- und Badebetriebe	-	-	-	1 201	-	1 201
87	Sonstige wirtschaftliche Unternehmen	-	-	-	-	-	-
88	Allgemeines Grundvermögen	-	-	-	-	-	-
89	Allgemeines Sondervermögen	5	0	291	13 170	4	13 166
9	Allgemeine Finanzwirtschaft	70	-	656 094	706 877	12 690	694 187
90	Steuern, allgemeine Zuweisungen und allgemeine Umlagen	70	-	-	70	431	- 362
91	Sonstige allgemeine Finanzwirtschaft	-	-	656 094	706 807	12 258	694 549
92	Abwicklung der Vorjahre	-	-	-	-	-	-
999	Insgesamt	73 095	55 847	657 106	2 705 333	39 667	2 665 667

Gliederungs-Nr.	Aufgabengebiet	Gesamt- ausgaben des Verwaltungs- und Vermögens- haushalts	Abzüglich haushalts- technische Verrechnungen	Bereinigte Gesamt- ausgaben	Abzüglich Zahlungen von anderen Ebenen des öffentlichen Bereichs	Netto- ausgaben
		1 000 EUR				
0	Allgemeine Verwaltung	2 380 875	40 502	2 340 373	101 298	2 239 075
00	Gemeindeorgane	-	-	-	-	-
01	Rechnungsprüfungsamt	24 452	1 087	23 365	17	23 348
02	Hauptverwaltung	2 014 175	35 674	1 978 501	82 152	1 896 349
03	Finanzverwaltung	325 192	3 102	322 090	5 961	316 130
05	Besondere Dienststellen der allgemeinen Verwaltung	17 055	639	16 416	13 168	3 249
06	Einrichtungen für die gesamte Verwaltung	-	-	-	-	-
08	Einrichtungen für Verwaltungsangehörige	-	-	-	-	-
1	Öffentliche Sicherheit und Ordnung	913 673	27 529	886 144	78 938	807 205
10	Polizeivollzugsdienst	-	-	-	-	-
11	Öffentliche Ordnung	415 786	20 326	395 460	25 946	369 514
12	Umweltschutz	13 530	317	13 214	692	12 522
13	Brandschutz	316 627	4 847	311 780	20 587	291 193
14	Katastrophenschutz und Zivilschutz	153 534	1 106	152 428	31 367	121 061
15	Verteidigungslasten - Verwaltung	-	-	-	-	-
16	Rettungsdienst	14 196	934	13 262	347	12 915
2	Schulen	1 418 649	66 477	1 352 172	292 756	1 059 416
20	Schulverwaltung	47 944	324	47 621	3 453	44 168
21	Grund- und Hauptschulen	398 674	17 731	380 943	40 687	340 256
211	Grundschulen	382 937	17 493	365 444	39 636	325 809
213	Hauptschulen	3 025	-	3 025	-	3 025
215	organisatorisch verbundene Grund- und Hauptschulen	12 712	239	12 473	1 051	11 422
22	Realschulen, regionale Schulen	138 487	10 183	128 303	16 584	111 719
221	Realschulen	138 487	10 183	128 303	16 584	111 719
225	regionale Schulen (kombinierte Haupt- und Realschulen)	-	-	-	-	-
23	Gymnasien, Kollegs (ohne berufliche Gymnasien)	144 141	12 585	131 556	13 881	117 675
24	Berufliche Schulen	85 287	8 558	76 729	10 767	65 962
27	Sonderschulen (Förderschulen)	71 341	4 079	67 262	9 338	57 924
28	Gesamtschulen und dergleichen	144 789	6 738	138 051	21 025	117 026
280	gemeinschaftliche, nicht aufteilbare Einrichtungen für örtlich vereinigte Schulen	26 758	1 096	25 662	4 206	21 456
281	Gesamtschulen (integrierte und kooperative)	118 031	5 642	112 389	16 819	95 570
285	freie Waldorfschulen	-	-	-	-	-
29	Übrige schulische Aufgaben	387 986	6 278	381 708	177 021	204 687
290	Schülerbeförderung und Beförderung von Kindern zu Kindergärten	273 179	891	272 288	145 561	126 727
293	Fördermaßnahmen für Schüler	28 068	441	27 627	18 782	8 845
295	sonstige schulische Aufgaben	86 739	4 946	81 793	12 678	69 115
3	Wissenschaft, Forschung, Kulturpflege	358 932	16 459	342 473	49 685	292 788
30	Verwaltung kultureller Angelegenheiten	-	-	-	-	-
31	Wissenschaft und Forschung	31 431	2 095	29 336	894	28 442
32	Museen, Sammlungen, Ausstellungen	28 406	1 006	27 400	1 656	25 744
321	nicht wissenschaftliche Museen, Sammlungen, Ausstellungen	22 205	866	21 339	1 120	20 219
323	zoologische und botanische Gärten	6 201	140	6 061	536	5 525
33	Theater und Musikpflege	124 703	4 049	120 655	28 634	92 021
331	Theater	87 521	2 244	85 277	25 671	59 606
332	Musikpflege (ohne Musikschulen)	3 366	108	3 258	208	3 050
333	Musikschulen	33 817	1 697	32 120	2 755	29 365
34	Heimat- und sonstige Kulturpflege	61 893	3 735	58 157	2 840	55 317

Gliederungs-Nr.	Aufgabengebiet	Gesamt- ausgaben des Verwaltungs- und Vermögens- haushalts	Abzüglich haushalts- technische Verrechnungen	Bereinigte Gesamt- ausgaben	Abzüglich Zahlungen von anderen Ebenen des öffentlichen Bereichs	Netto- ausgaben
		1 000 EUR				
35	Volksbildung	69 877	2 839	67 038	9 770	57 269
350	Volkshochschulen	33 695	1 901	31 794	9 320	22 475
352	öffentliche Büchereien	29 334	916	28 419	354	28 064
355	sonstige Volksbildung	6 848	22	6 825	96	6 730
36	Naturschutz, Denkmalschutz und -pflege	41 981	2 731	39 251	5 890	33 361
360	Naturschutz und Landschaftspflege	28 368	1 978	26 390	4 001	22 389
365	Denkmalschutz und -pflege	13 613	752	12 861	1 889	10 972
37	Kirchliche Angelegenheiten	641	5	636	0	635
4	Soziale Sicherung	6 618 315	71 273	6 547 042	2 807 880	3 739 162
40	Verwaltung der sozialen Angelegenheiten	-	-	-	-	-
400	allgemeine Sozialverwaltung (ohne Verwaltung der Jugendhilfe, Lastenausgleichsverwaltung und Versicherungsamt)	-	-	-	-	-
405	Verwaltung der Grundsicherung für Arbeitssuchende	-	-	-	-	-
407	Verwaltung der Jugendhilfe (ohne Verwaltung der Einrichtungen)	-	-	-	-	-
408	Versicherungsamt (soweit organisatorisch selbständig)	-	-	-	-	-
409	Lastenausgleichsverwaltung	-	-	-	-	-
41	Sozialhilfe nach dem SGB XII	747 330	7 207	740 123	484 715	255 408
410	Hilfe zum Lebensunterhalt	76 122	781	75 341	10 912	64 429
411	Hilfe zur Pflege	218 382	2 183	216 199	102 344	113 854
412	Eingliederungshilfe für behinderte Menschen	1 830	25	1 806	1 048	758
413	Hilfen zur Gesundheit	16 651	301	16 349	3 992	12 358
414	Hilfe zur Überwindung besonderer sozialer Schwierigkeiten, Hilfe in anderen Lebenslagen	25 793	457	25 337	3 631	21 706
415	Grundsicherung im Alter und bei Er- werbsminderung, Leistungen nach dem Vierten Kapitel SGB XII	408 552	3 461	405 091	362 788	42 304
42	Durchführung des Asylbewerber- leistungsgesetzes	267 271	3 186	264 085	126 796	137 289
43	Soziale Einrichtungen (ohne Einrichtungen der Jugendhilfe)	17 908	183	17 725	1 080	16 644
431	soziale Einrichtungen für Ältere (ohne Pflegeeinrichtungen)	2 490	62	2 428	163	2 265
432	soziale Einrichtungen für pflegebedürftige Menschen	1 632	-	1 632	6	1 625
433	soziale Einrichtungen für Behinderte	41	-	41	-	41
435	soziale Einrichtungen für Personen mit besonderen sozialen	5 378	76	5 302	1	5 301
436	soziale Einrichtungen für Aussiedler- innen und Aussiedler und Asyl- bewerberinnen und Asylbewerber	3 155	39	3 116	41	3 075
439	andere soziale Einrichtungen	5 212	6	5 206	869	4 337
44	Kriegsopferfürsorge (KOF) und ähnliche Maßnahmen	8 017	126	7 891	8 465	- 573
45	Jugendhilfe nach dem KJHG	1 032 856	19 375	1 013 480	112 034	901 447
451	Jugendarbeit	39 457	747	38 709	4 097	34 613
452	Jugendsozialarbeit, erzieherischer Kinder- und Jugendschutz	-	-	-	-	-
453	Förderung der Erziehung in der Familie	-	-	-	-	-
454	Förderung von Kindern in Tages- einrichtungen und in Tagespflege	55 506	1 017	54 489	371	54 118
455	Hilfe zur Erziehung	937 893	17 611	920 282	107 566	812 716
456	Hilfe für junge Volljährige / Inobhut- nahme	-	-	-	-	-

Gliederungs-Nr.	Aufgabengebiet	Gesamt- ausgaben des Verwaltungs- und Vermögens- haushalts	Abzüglich haushalts- technische Verrechnungen	Bereinigte Gesamt- ausgaben	Abzüglich Zahlungen von anderen Ebenen des öffentlichen Bereichs	Netto- ausgaben
		1 000 EUR				
457	Adoptionsvermittlung, Beistandschaft, Amtspflegschaft und -vormundschaft, Gerichtshilfen	-	-	-	-	-
458	sonstige Aufgaben	-	-	-	-	-
46	Einrichtungen der Jugendhilfe	2 192 870	23 868	2 169 002	927 296	1 241 706
460	Einrichtungen der Jugendarbeit	61 965	5 175	56 790	1 562	55 228
461	Jugendwohnheime, Schülerheime, Wohnheime für Auszubildende	-	-	-	-	-
462	Einrichtungen der Familienförderung	-	-	-	-	-
463	Einrichtungen für werdende Mütter und Mütter oder Väter mit Kind(ern)	-	-	-	-	-
464	Tageseinrichtungen für Kinder	2 105 285	18 529	2 086 756	922 928	1 163 829
465	Erziehungs-, Jugend- und Familienberatungsstellen	-	-	-	-	-
466	Einrichtungen für Hilfe zur Erziehung und Hilfe für junge Volljährige sowie für die Inobhutnahme	-	-	-	-	-
467	Einrichtungen der Mitarbeiter-	-	-	-	-	-
468	sonstige Einrichtungen	25 620	164	25 456	2 807	22 649
47	Förderung von anderen Trägern der Wohlfahrtspflege	13 840	677	13 163	808	12 355
48	Weitere soziale Bereiche	2 262 420	13 176	2 249 243	1 111 142	1 138 101
481	Vollzug des Unterhaltsvorschussgesetzes	124 189	1 366	122 823	54 072	68 751
482	Grundsicherung nach dem Zweiten Buch Sozialgesetzbuch (SGB II)	725 241	4 005	721 235	456 273	264 963
486	Vollzug des Betreuungsgesetzes	12 780	1 293	11 487	2	11 485
487	Hilfe für Heimkehrer und politische Häftlinge	32	2	30	30	- 0
488	Eingliederungshilfe nach SGB IX	1 400 178	6 510	1 393 668	600 766	792 902
49	Sonstige soziale Angelegenheiten	75 804	3 474	72 330	35 546	36 784
5	Gesundheit, Sport, Erholung	470 352	37 414	432 937	74 304	358 634
50	Öffentlicher Gesundheitsdienst	-	-	-	-	-
51	Krankenhäuser	7 290	-	7 290	-	7 290
54	Sonstige Einrichtungen und Maßnahmen der Gesundheitspflege	105 120	13 338	91 782	56 243	35 539
55	Förderung des Sports	17 254	516	16 738	13	16 726
56	Eigene Sportstätten	202 128	5 989	196 139	12 377	183 762
57	Badeanstalten	-	-	-	-	-
58	Park- und Gartenanlagen	138 560	17 572	120 988	5 671	115 317
59	Sonstige Erholungseinrichtungen	-	-	-	-	-
6	Bau- und Wohnungswesen, Verkehr	1 359 579	45 205	1 314 375	201 951	1 112 424
60	Bauverwaltung	-	-	-	-	-
61	Städteplanung, Vermessung,	330 018	7 825	322 193	49 488	272 705
62	Wohnungsbauförderung	75 976	2 076	73 900	1 753	72 147
63	Gemeindestraßen	621 527	24 111	597 415	29 688	567 727
65	Kreisstraßen	153 648	854	152 794	99 712	53 082
66	Bundes- und Landesstraßen	45 919	1 430	44 489	10 071	34 418
660	Bundesstraßen	28 607	755	27 853	6 723	21 130
665	Landesstraßen	17 312	676	16 636	3 348	13 288
67	Straßenbeleuchtung und -reinigung	20 594	5 084	15 510	2	15 508
670	Straßenbeleuchtung	-	-	-	-	-
675	Straßenreinigung	20 594	5 084	15 510	2	15 508
68	Parkeinrichtungen	26 622	1 628	24 994	1 591	23 403
69	Wasserläufe, Wasserbau	85 274	2 194	83 080	9 647	73 433

Gliederungs-Nr.	Aufgabengebiet	Gesamt- ausgaben des Verwaltungs- und Vermögens- haushalts	Abzüglich haushalts- technische Verrechnungen	Bereinigte Gesamt- ausgaben	Abzüglich Zahlungen von anderen Ebenen des öffentlichen Bereichs	Netto- ausgaben
		1 000 EUR				
7	Öffentliche Einrichtungen, Wirtschaftsförderung	408 330	20 012	388 318	31 116	357 202
70	Abwasserbeseitigung	5 541	9	5 532	875	4 657
72	Abfallbeseitigung	40 450	1 381	39 069	3 019	36 050
73	Märkte	-	-	-	-	-
74	Schlacht- und Viehhöfe	-	-	-	-	-
75	Bestattungswesen	78 823	10 518	68 305	3 278	65 027
76	Sonstige öffentliche Einrichtungen	148 295	4 712	143 583	13 933	129 650
77	Hilfsbetriebe der Verwaltung	-	-	-	-	-
78	Förderung der Land- und Forstwirtschaft	-	-	-	-	-
79	Fremdenverkehr, sonstige Förderung von Wirtschaft und Verkehr	135 222	3 392	131 830	10 011	121 819
790	Fremdenverkehr	74 167	1 479	72 688	5 907	66 781
791	sonstige Förderung von Wirtschaft und Verkehr	61 055	1 913	59 142	4 104	55 038
792	Förderung des Nahverkehrs (ÖPNV/SPNV)	-	-	-	-	-
793	Förderung der Schifffahrt und des Luftverkehrs	-	-	-	-	-
8	Wirtschaftliche Unternehmen, allgemeines Grund- und Sondervermögen	485 431	6 281	479 149	68 709	410 440
80	Verwaltung der wirtschaftlichen Unternehmen	-	-	-	-	-
81	Versorgungsunternehmen	36 522	83	36 439	27 963	8 476
810	Elektrizitätsversorgung (auch Windkraftanlagen)	2 479	0	2 479	6	2 473
813	Gasversorgung	10	-	10	-	10
815	Wasserversorgung	1 493	-	1 493	669	824
816	Fernwärmeversorgung	506	6	500	12	488
817	verbundene Versorgungsunternehmen	2 720	-	2 720	184	2 537
818	Versorgung mit technischer Informations- und Telekommuni- kationsinfrastruktur	29 314	77	29 237	27 092	2 144
82	Verkehrsunternehmen	135 282	360	134 922	8 501	126 420
83	Verbundene Versorgungs- und Verkehrsunternehmen	-	-	-	-	-
84	Unternehmen der Wirtschaftsförderung	-	-	-	-	-
85	Land- und forstwirtschaftliche Unter- nehmen	182 239	5 291	176 948	31 344	145 603
850	landwirtschaftliche Unternehmen	-	-	-	-	-
855	forstwirtschaftliche Unternehmen	182 239	5 291	176 948	31 344	145 603
86	Kur- und Badebetriebe	2 859	90	2 769	0	2 769
87	Sonstige wirtschaftliche Unternehmen	-	-	-	-	-
88	Allgemeines Grundvermögen	-	-	-	-	-
89	Allgemeines Sondervermögen	128 530	458	128 072	901	127 171
9	Allgemeine Finanzwirtschaft	968 861	21	968 840	2 704 872	-1 736 032
90	Steuern, allgemeine Zuweisungen und allgemeine Umlagen	95 457	-	95 457	2 618 205	-2 522 749
91	Sonstige allgemeine Finanzwirtschaft	873 404	21	873 383	86 666	786 717
92	Abwicklung der Vorjahre	-	-	-	-	-
999	Insgesamt	15 382 996	331 173	15 051 823	6 411 508	8 640 315

Gliederungs-Nr.	Aufgabengebiet	Einnahmen des Verwaltungshaushalts					Aufgaben-bezogene Leistungen
		Steuern, steuerähnliche Einnahmen, Gebühren, zweck-gebundene Abgaben	Verwaltungs- und Betriebs-einnahmen	Erstattungen von Ausgaben des Verwaltungshaushalts			
				zusammen	vom öffentlichen Bereich	von anderen Bereichen	
1 000 EUR							
0	Allgemeine Verwaltung	16 206	110 793	400 580	40 917	359 663	2 695
00	Gemeindeorgane	-	-	-	-	-	-
01	Rechnungsprüfungsamt	1	13	3 302	13	3 289	-
02	Hauptverwaltung	14 609	105 050	360 271	30 649	329 621	2 691
03	Finanzverwaltung	1 589	5 716	27 758	1 248	26 511	4
05	Besondere Dienststellen der allgemeinen Verwaltung	8	14	9 249	9 008	241	-
06	Einrichtungen für die gesamte Verwaltung	-	-	-	-	-	-
08	Einrichtungen für Verwaltungsangehörige	-	-	-	-	-	-
1	Öffentliche Sicherheit und Ordnung	152 693	3 937	87 436	36 312	51 123	53
10	Polizeivollzugsdienst	-	-	-	-	-	-
11	Öffentliche Ordnung	134 985	1 539	16 378	9 680	6 698	53
12	Umweltschutz	7 103	7	610	368	242	-
13	Brandschutz	5 305	2 196	6 914	5 036	1 878	-
14	Katastrophenschutz und Zivilschutz	7	50	61 700	20 317	41 383	-
15	Verteidigungslasten - Verwaltung	-	-	-	-	-	-
16	Rettungsdienst	5 293	145	1 834	913	922	-
2	Schulen	51 609	10 915	50 274	43 193	7 082	190
20	Schulverwaltung	627	32	715	323	392	-
21	Grund- und Hauptschulen	23 953	4 587	9 358	7 230	2 128	159
211	Grundschulen	23 461	4 490	9 060	6 983	2 077	159
213	Hauptschulen	0	-	-	-	-	-
215	organisatorisch verbundene Grund- und Hauptschulen	492	98	298	246	51	-
22	Realschulen, regionale Schulen	2 297	3 279	3 671	3 080	592	-
221	Realschulen	2 297	3 279	3 671	3 080	592	-
225	regionale Schulen (kombinierte Haupt- und Realschulen)	0	-	-	-	-	-
23	Gymnasien, Kollegs (ohne berufliche Gymnasien)	1 727	395	469	192	278	31
24	Berufliche Schulen	360	1 025	4 712	4 094	618	-
27	Sonderschulen (Förderschulen)	6 087	536	3 380	2 436	944	-
28	Gesamtschulen und dergleichen	1 739	608	5 466	4 902	564	-
280	gemeinschaftliche, nicht aufteilbare Einrichtungen für örtlich vereinigte Schulen	636	222	1 944	1 543	401	-
281	Gesamtschulen (integrierte und kooperative)	1 102	385	3 522	3 359	163	-
285	freie Waldorfschulen	-	-	-	-	-	-
29	Übrige schulische Aufgaben	14 820	451	22 503	20 936	1 567	-
290	Schülerbeförderung und Beförderung von Kindern zu Kindergärten	1 033	6	17 698	17 145	553	-
293	Fördermaßnahmen für Schüler	5 860	24	1 121	770	350	-
295	sonstige schulische Aufgaben	7 927	421	3 684	3 020	664	-
3	Wissenschaft, Forschung, Kulturpflege	37 004	4 447	8 879	4 671	4 208	119
30	Verwaltung kultureller Angelegenheiten	-	-	-	-	-	-
31	Wissenschaft und Forschung	1 136	438	731	466	265	-
32	Museen, Sammlungen, Ausstellungen	2 282	658	735	533	202	36
321	nicht wissenschaftliche Museen, Sammlungen, Ausstellungen	1 086	472	722	532	190	-
323	zoologische und botanische Gärten	1 196	186	13	1	12	36
33	Theater und Musikpflege	18 537	449	2 349	1 632	717	-
331	Theater	6 635	281	1 167	941	226	-
332	Musikpflege (ohne Musikschulen)	413	88	73	3	70	-
333	Musikschulen	11 489	79	1 109	687	422	-
34	Heimat- und sonstige Kulturpflege	2 088	1 786	1 549	368	1 181	-

Gliederungs-Nr.	Aufgabengebiet	Einnahmen des Verwaltungshaushalts					
		Steuern, steuerähnliche Einnahmen, Gebühren, zweckgebundene Abgaben	Verwaltungs- und Betriebs-einnahmen	Erstattungen von Ausgaben des Verwaltungshaushalts			Aufgaben-bezogene Leistungen
				zusammen	vom öffentlichen Bereich	von anderen Bereichen	
1 000 EUR							
35	Volksbildung	11 329	347	1 834	1 291	543	10
350	Volkshochschulen	9 510	37	1 365	889	475	-
352	öffentliche Büchereien	1 236	82	458	402	56	10
355	sonstige Volksbildung	582	227	12	0	12	-
36	Naturschutz, Denkmalschutz und -pflege	1 629	770	1 671	381	1 290	73
360	Naturschutz und Landschaftspflege	1 248	283	1 263	301	962	73
365	Denkmalschutz und -pflege	381	487	408	80	328	-
37	Kirchliche Angelegenheiten	3	0	11	0	10	-
4	Soziale Sicherung	58 974	8 284	1 774 272	1 692 385	81 887	452 232
40	Verwaltung der sozialen Angelegenheiten	-	-	-	-	-	-
400	allgemeine Sozialverwaltung (ohne Verwaltung der Jugendhilfe, Lastenausgleichsverwaltung und Versicherungsamt)	-	-	-	-	-	-
405	Verwaltung der Grundsicherung für Arbeitssuchende	-	-	-	-	-	-
407	Verwaltung der Jugendhilfe (ohne Verwaltung der Einrichtungen)	-	-	-	-	-	-
408	Versicherungsamt (soweit organisatorisch selbständig)	-	-	-	-	-	-
409	Lastenausgleichsverwaltung	-	-	-	-	-	-
41	Sozialhilfe nach dem SGB XII	1 013	1 200	573 967	572 173	1 793	-
410	Hilfe zum Lebensunterhalt	792	388	26 225	24 723	1 501	-
411	Hilfe zur Pflege	1	82	102 644	102 547	97	-
412	Eingliederungshilfe für behinderte Menschen	-	109	1 031	1 027	4	-
413	Hilfen zur Gesundheit	0	3	4 047	4 010	38	-
414	Hilfe zur Überwindung besonderer sozialer Schwierigkeiten, Hilfe in anderen Lebenslagen	219	607	3 855	3 837	18	-
415	Grundsicherung im Alter und bei Erwerbsminderung, Leistungen nach dem Vierten Kapitel SGB XII	2	11	436 164	436 029	135	-
42	Durchführung des Asylbewerberleistungsgesetzes	7 472	2 795	223 147	220 876	2 271	141
43	Soziale Einrichtungen (ohne Einrichtungen der Jugendhilfe)	2 688	475	1 724	532	1 192	-
431	soziale Einrichtungen für Ältere (ohne Pflegeeinrichtungen)	264	31	82	41	42	-
432	soziale Einrichtungen für pflegebedürftige Menschen	117	39	171	6	164	-
433	soziale Einrichtungen für Behinderte	-	6	-	-	-	-
435	soziale Einrichtungen für Personen mit besonderen sozialen	1 711	225	472	-	472	-
436	soziale Einrichtungen für Aussiedlerinnen und Aussiedler und Asylbewerberinnen und Asylbewerber	488	-	454	-	454	-
439	andere soziale Einrichtungen	108	174	544	485	60	-
44	Kriegsopferfürsorge (KOF) und ähnliche Maßnahmen	-	-	8 127	8 127	-	-
45	Jugendhilfe nach dem KJHG	2 612	912	151 372	135 660	15 712	8
451	Jugendarbeit	1 795	678	2 438	1 120	1 318	-
452	Jugendsozialarbeit, erzieherischer Kinder- und Jugendschutz	-	-	-	-	-	-
453	Förderung der Erziehung in der Familie	-	-	-	-	-	-
454	Förderung von Kindern in Tageseinrichtungen und in Tagespflege	530	0	2 198	249	1 949	-
455	Hilfe zur Erziehung	286	233	146 737	134 291	12 446	8
456	Hilfe für junge Volljährige / Inobhutnahme	-	-	-	-	-	-

Gliederungs-Nr.	Aufgabengebiet	Einnahmen des Verwaltungshaushalts					Aufgaben-bezogene Leistungen
		Steuern, steuerähnliche Einnahmen, Gebühren, zweckgebundene Abgaben	Verwaltungs- und Betriebs-einnahmen	Erstattungen von Ausgaben des Verwaltungshaushalts			
				zusammen	vom öffentlichen Bereich	von anderen Bereichen	
1 000 EUR							
457	Adoptionsvermittlung, Beistandschaft, Amtspflegschaft und -vormundschaft, Gerichtshilfen	-	-	-	-	-	-
458	sonstige Aufgaben	-	-	-	-	-	-
46	Einrichtungen der Jugendhilfe	45 030	2 835	53 509	39 967	13 542	43
460	Einrichtungen der Jugendarbeit	872	408	1 001	502	498	6
461	Jugendwohnheime, Schülerheime, Wohnheime für Auszubildende	-	-	-	-	-	-
462	Einrichtungen der Familienförderung	-	-	-	-	-	-
463	Einrichtungen für werdende Mütter und Mütter oder Väter mit Kind(ern)	-	-	-	-	-	-
464	Tageseinrichtungen für Kinder	44 153	2 367	42 757	30 881	11 875	37
465	Erziehungs-, Jugend- und Familienberatungsstellen	-	-	-	-	-	-
466	Einrichtungen für Hilfe zur Erziehung und Hilfe für junge Volljährige sowie für die Inobhutnahme	-	-	-	-	-	-
467	Einrichtungen der Mitarbeiter-	-	-	-	-	-	-
468	sonstige Einrichtungen	4	60	9 752	8 583	1 169	-
47	Förderung von anderen Trägern der Wohlfahrtspflege	2	19	495	427	68	-
48	Weitere soziale Bereiche	143	17	734 207	687 471	46 737	444 960
481	Vollzug des Unterhaltsvorschussgesetzes	0	0	54 117	51 679	2 438	-
482	Grundsicherung nach dem Zweiten Buch Sozialgesetzbuch (SGB II)	121	8	77 078	33 602	43 476	444 960
486	Vollzug des Betreuungsgesetzes	22	0	840	546	294	-
487	Hilfe für Heimkehrer und politische Häftlinge	-	-	31	30	1	-
488	Eingliederungshilfe nach SGB IX	0	9	602 140	601 613	528	-
49	Sonstige soziale Angelegenheiten	15	30	27 723	27 152	571	7 079
5	Gesundheit, Sport, Erholung	19 964	9 080	41 117	23 964	17 153	128
50	Öffentlicher Gesundheitsdienst	-	-	-	-	-	-
51	Krankenhäuser	-	-	341	-	341	-
54	Sonstige Einrichtungen und Maßnahmen der Gesundheitspflege	5 892	63	28 822	19 613	9 208	-
55	Förderung des Sports	150	20	480	425	56	-
56	Eigene Sportstätten	12 970	5 789	7 264	3 495	3 769	43
57	Badeanstalten	-	-	-	-	-	-
58	Park- und Gartenanlagen	952	3 208	4 209	431	3 778	84
59	Sonstige Erholungseinrichtungen	-	-	-	-	-	-
6	Bau- und Wohnungswesen, Verkehr	76 101	21 969	27 724	9 168	18 556	48
60	Bauverwaltung	-	-	-	-	-	-
61	Städteplanung, Vermessung,	31 608	1 174	8 181	2 679	5 502	5
62	Wohnungsbauförderung	955	12 223	1 720	117	1 603	-
63	Gemeindestraßen	6 212	3 328	7 082	2 265	4 817	43
65	Kreisstraßen	139	254	3 004	1 200	1 804	-
66	Bundes- und Landesstraßen	121	92	1 630	1 284	346	-
660	Bundesstraßen	37	43	575	445	130	-
665	Landesstraßen	84	49	1 056	839	217	-
67	Straßenbeleuchtung und -reinigung	6 490	44	2 689	36	2 653	-
670	Straßenbeleuchtung	-	-	-	-	-	-
675	Straßenreinigung	6 490	44	2 689	36	2 653	-
68	Parkeinrichtungen	29 446	4 449	717	54	663	-
69	Wasserläufe, Wasserbau	1 130	406	2 700	1 534	1 167	-

Gliederungs-Nr.	Aufgabengebiet	Einnahmen des Verwaltungshaushalts					Aufgaben-bezogene Leistungen
		Steuern, steuerähnliche Einnahmen, Gebühren, zweck-gebundene Abgaben	Verwaltungs- und Betriebs-einnahmen	Erstattungen von Ausgaben des Verwaltungshaushalts			
				zusammen	vom öffentlichen Bereich	von anderen Bereichen	
1 000 EUR							
7	Öffentliche Einrichtungen, Wirtschaftsförderung	48 354	24 000	33 316	6 742	26 574	117
70	Abwasserbeseitigung	-	-	6 480	226	6 254	-
72	Abfallbeseitigung	124	35	9 377	527	8 850	-
73	Märkte	-	-	-	-	-	-
74	Schlacht- und Viehhöfe	-	-	-	-	-	-
75	Bestattungswesen	24 025	222	4 588	644	3 944	61
76	Sonstige öffentliche Einrichtungen	9 388	18 802	4 538	1 440	3 098	7
77	Hilfsbetriebe der Verwaltung	-	-	-	-	-	-
78	Förderung der Land- und Forstwirtschaft	-	-	-	-	-	-
79	Fremdenverkehr, sonstige Förderung von Wirtschaft und Verkehr	14 818	4 941	8 334	3 906	4 428	49
790	Fremdenverkehr	14 673	2 554	4 929	2 163	2 766	49
791	sonstige Förderung von Wirtschaft und Verkehr	145	2 387	3 405	1 743	1 662	-
792	Förderung des Nahverkehrs (ÖPNV/SPNV)	-	-	-	-	-	-
793	Förderung der Schifffahrt und des Luftverkehrs	-	-	-	-	-	-
8	Wirtschaftliche Unternehmen, allgemeines Grund- und Sondervermögen	21 582	149 104	34 720	17 278	17 442	55
80	Verwaltung der wirtschaftlichen Unternehmen	-	-	-	-	-	-
81	Versorgungsunternehmen	1 529	2 145	5 746	1 105	4 641	22
810	Elektrizitätsversorgung (auch Windkraftanlagen)	1 442	1 223	133	26	108	-
813	Gasversorgung	-	-	1	-	1	-
815	Wasserversorgung	23	57	1 823	669	1 154	-
816	Fernwärmeversorgung	52	184	274	205	69	-
817	verbundene Versorgungsunternehmen	11	674	2 941	38	2 903	-
818	Versorgung mit technischer Informations- und Telekommuni-kationsinfrastruktur	-	6	574	168	406	22
82	Verkehrsunternehmen	638	917	6 523	2 778	3 745	-
83	Verbundene Versorgungs- und Verkehrsunternehmen	-	-	-	-	-	-
84	Unternehmen der Wirtschaftsförderung	-	-	-	-	-	-
85	Land- und forstwirtschaftliche Unter-nahmen	18 557	142 537	16 936	12 539	4 397	34
850	landwirtschaftliche Unternehmen	-	-	-	-	-	-
855	forstwirtschaftliche Unternehmen	18 557	142 537	16 936	12 539	4 397	34
86	Kur- und Badebetriebe	321	288	22	4	19	-
87	Sonstige wirtschaftliche Unternehmen	-	-	-	-	-	-
88	Allgemeines Grundvermögen	-	-	-	-	-	-
89	Allgemeines Sondervermögen	537	3 217	5 494	853	4 641	-
9	Allgemeine Finanzwirtschaft	6 707 504	1 255	10 860	6 892	3 968	-
90	Steuern, allgemeine Zuweisungen und allgemeine Umlagen	6 707 504	1 253	207	-	207	-
91	Sonstige allgemeine Finanzwirtschaft	-	2	10 653	6 892	3 761	-
92	Abwicklung der Vorjahre	-	-	-	-	-	-
999	Insgesamt	7 189 991	343 783	2 469 178	1 881 523	587 656	455 638

Gliederungs-Nr.	Aufgabengebiet	Einnahmen des Verwaltungshaushalts					
		allgemeine Zuweisungen, Umlagen, Zuweisungen und Zuschüsse für laufende Zwecke				Zins-einnahmen	Gewinnanteile von wirtschaftl. Unternehmen / Beteiligungen, Ersatz von soz. Leistungen außerhalb von Einrichtungen
		zusammen	von Gemeinden/ GV	vom übrigen öffentlichen Bereich	von anderen Bereichen		
0	Allgemeine Verwaltung	78 564	2 193	41 511	34 861	4 045	663
00	Gemeindeorgane	-	-	-	-	-	-
01	Rechnungsprüfungsamt	29	-	7	21	-	-
02	Hauptverwaltung	55 089	2 132	33 038	19 919	1	76
03	Finanzverwaltung	18 825	19	3 905	14 900	4 045	587
05	Besondere Dienststellen der allgemeinen Verwaltung	4 622	41	4 560	20	-	-
06	Einrichtungen für die gesamte Verwaltung	-	-	-	-	-	-
08	Einrichtungen für Verwaltungsangehörige	-	-	-	-	-	-
1	Öffentliche Sicherheit und Ordnung	131 055	3 054	30 956	97 045	-	-
10	Polizeivollzugsdienst	-	-	-	-	-	-
11	Öffentliche Ordnung	73 230	2 553	18 015	52 662	-	-
12	Umweltschutz	556	16	315	225	-	-
13	Brandschutz	4 079	350	3 221	508	-	-
14	Katastrophenschutz und Zivilschutz	53 174	134	9 406	43 634	-	-
15	Verteidigungslasten - Verwaltung	-	-	-	-	-	-
16	Rettungsdienst	16	-	0	16	-	-
2	Schulen	199 199	17 878	178 379	2 942	0	3
20	Schulverwaltung	5 258	2 403	2 548	307	-	-
21	Grund- und Hauptschulen	26 732	13 442	12 723	567	-	3
211	Grundschulen	26 249	13 441	12 334	474	-	3
213	Hauptschulen	-	-	-	-	-	-
215	organisatorisch verbundene Grund- und Hauptschulen	483	1	389	93	-	-
22	Realschulen, regionale Schulen	4 098	1 028	2 784	286	0	-
221	Realschulen	4 098	1 028	2 784	286	0	-
225	regionale Schulen (kombinierte Haupt- und Realschulen)	-	-	-	-	-	-
23	Gymnasien, Kollegs (ohne berufliche Gymnasien)	2 447	-	2 216	231	-	-
24	Berufliche Schulen	2 646	-	2 192	454	-	-
27	Sonderschulen (Förderschulen)	1 831	618	934	280	-	-
28	Gesamtschulen und dergleichen	4 105	8	3 849	247	-	-
280	gemeinschaftliche, nicht aufteilbare Einrichtungen für örtlich vereinigte Schulen	2 209	-	2 141	68	-	-
281	Gesamtschulen (integrierte und kooperative)	1 896	8	1 709	179	-	-
285	freie Waldorfschulen	-	-	-	-	-	-
29	Übrige schulische Aufgaben	152 082	379	151 133	569	-	-
290	Schülerbeförderung und Beförderung von Kindern zu Kindergärten	129 956	2	129 948	6	-	-
293	Fördermaßnahmen für Schüler	18 452	-	18 011	441	-	-
295	sonstige schulische Aufgaben	3 673	377	3 174	122	-	-
3	Wissenschaft, Forschung, Kulturpflege	58 987	5 718	41 497	11 772	0	349
30	Verwaltung kultureller Angelegenheiten	-	-	-	-	-	-
31	Wissenschaft und Forschung	734	9	153	571	-	21
32	Museen, Sammlungen, Ausstellungen	981	96	233	651	-	6
321	nicht wissenschaftliche Museen, Sammlungen, Ausstellungen	937	96	224	616	-	6
323	zoologische und botanische Gärten	44	-	9	35	-	-
33	Theater und Musikpflege	35 090	5 177	27 237	2 675	-	322
331	Theater	30 937	5 048	24 806	1 084	-	-
332	Musikpflege (ohne Musikschulen)	485	89	205	192	-	-
333	Musikschulen	3 667	41	2 227	1 400	-	322
34	Heimat- und sonstige Kulturpflege	6 906	121	2 238	4 547	0	-

Gliederungs-Nr.	Aufgabengebiet	Einnahmen des Verwaltungshaushalts					
		allgemeine Zuweisungen, Umlagen, Zuweisungen und Zuschüsse für laufende Zwecke				Zins-einnahmen	Gewinnanteile von wirtschaftl. Unternehmen / Beteiligungen, Ersatz von soz. Leistungen außerhalb von Einrichtungen
		zusammen	von Gemeinden/ GV	vom übrigen öffentlichen Bereich	von anderen Bereichen		
35	Volksbildung	11 465	247	9 002	2 216	-	-
350	Volkshochschulen	10 460	182	8 671	1 607	-	-
352	öffentliche Büchereien	726	64	235	427	-	-
355	sonstige Volksbildung	278	1	96	182	-	-
36	Naturschutz, Denkmalschutz und -pflege	3 802	67	2 633	1 102	-	-
360	Naturschutz und Landschaftspflege	3 686	38	2 608	1 041	-	-
365	Denkmalschutz und -pflege	115	29	25	61	-	-
37	Kirchliche Angelegenheiten	11	-	0	10	-	-
4	Soziale Sicherung	1 618 372	674 557	927 187	16 628	2	126 688
40	Verwaltung der sozialen Angelegenheiten	-	-	-	-	-	-
400	allgemeine Sozialverwaltung (ohne Verwaltung der Jugendhilfe, Lastenausgleichsverwaltung und Versicherungsamt)	-	-	-	-	-	-
405	Verwaltung der Grundsicherung für Arbeitssuchende	-	-	-	-	-	-
407	Verwaltung der Jugendhilfe (ohne Verwaltung der Einrichtungen)	-	-	-	-	-	-
408	Versicherungsamt (soweit organisatorisch selbständig)	-	-	-	-	-	-
409	Lastenausgleichsverwaltung	-	-	-	-	-	-
41	Sozialhilfe nach dem SGB XII	2 250	172	1 239	839	-	14 129
410	Hilfe zum Lebensunterhalt	747	172	368	207	-	2 543
411	Hilfe zur Pflege	878	-	589	289	-	1 742
412	Eingliederungshilfe für behinderte Menschen	301	-	68	233	-	313
413	Hilfen zur Gesundheit	3	-	0	3	-	614
414	Hilfe zur Überwindung besonderer sozialer Schwierigkeiten, Hilfe in anderen Lebenslagen	286	-	212	74	-	278
415	Grundsicherung im Alter und bei Erwerbsminderung, Leistungen nach dem Vierten Kapitel SGB XII	36	-	2	34	-	8 638
42	Durchführung des Asylbewerberleistungsgesetzes	1 407	588	326	493	-	26 828
43	Soziale Einrichtungen (ohne Einrichtungen der Jugendhilfe)	1 159	215	689	254	-	-
431	soziale Einrichtungen für Ältere (ohne Pflegeeinrichtungen)	154	11	128	15	-	-
432	soziale Einrichtungen für pflegebedürftige Menschen	58	-	-	58	-	-
433	soziale Einrichtungen für Behinderte	-	-	-	-	-	-
435	soziale Einrichtungen für Personen mit besonderen sozialen	31	-	1	31	-	-
436	soziale Einrichtungen für Aussiedlerinnen und Aussiedler und Asylbewerberinnen und Asylbewerber	231	165	41	25	-	-
439	andere soziale Einrichtungen	685	40	519	126	-	-
44	Kriegsopferfürsorge (KOF) und ähnliche Maßnahmen	337	-	337	-	-	39
45	Jugendhilfe nach dem KJHG	60 862	39 138	20 263	1 461	-	11 594
451	Jugendarbeit	7 080	2 733	3 485	862	-	31
452	Jugendsozialarbeit, erzieherischer Kinder- und Jugendschutz	-	-	-	-	-	-
453	Förderung der Erziehung in der Familie	-	-	-	-	-	-
454	Förderung von Kindern in Tageseinrichtungen und in Tagespflege	1 175	1 008	130	36	-	3 163
455	Hilfe zur Erziehung	52 608	35 396	16 648	563	-	8 400
456	Hilfe für junge Volljährige / Inobhutnahme	-	-	-	-	-	-

Gliederungs-Nr.	Aufgabengebiet	Einnahmen des Verwaltungshaushalts					
		allgemeine Zuweisungen, Umlagen, Zuweisungen und Zuschüsse für laufende Zwecke				Zins-einnahmen	Gewinnanteile von wirtschaftl. Unternehmen / Beteiligungen, Ersatz von soz. Leistungen außerhalb von Einrichtungen
		zusammen	von Gemeinden/ GV	vom übrigen öffentlichen Bereich	von anderen Bereichen		
457	Adoptionsvermittlung, Beistandschaft, Amtspflegschaft und -vormundschaft, Gerichtshilfen	-	-	-	-	-	-
458	sonstige Aufgaben	-	-	-	-	-	-
46	Einrichtungen der Jugendhilfe	1 540 654	631 752	896 356	12 546	2	3
460	Einrichtungen der Jugendarbeit	2 703	1 604	498	601	2	-
461	Jugendwohnheime, Schülerheime, Wohnheime für Auszubildende	-	-	-	-	-	-
462	Einrichtungen der Familienförderung	-	-	-	-	-	-
463	Einrichtungen für werdende Mütter und Mütter oder Väter mit Kind(ern)	-	-	-	-	-	-
464	Tageseinrichtungen für Kinder	1 536 551	629 643	895 035	11 873	-	3
465	Erziehungs-, Jugend- und Familienberatungsstellen	-	-	-	-	-	-
466	Einrichtungen für Hilfe zur Erziehung und Hilfe für junge Volljährige sowie für die Inobhutnahme	-	-	-	-	-	-
467	Einrichtungen der Mitarbeiter-	-	-	-	-	-	-
468	sonstige Einrichtungen	1 400	505	822	73	-	-
47	Förderung von anderen Trägern der Wohlfahrtspflege	1 119	36	756	328	-	-
48	Weitere soziale Bereiche	8 157	2 374	5 342	441	-	73 643
481	Vollzug des Unterhaltsvorschussgesetzes	4 653	2 027	2 603	22	-	26 412
482	Grundsicherung nach dem Zweiten Buch Sozialgesetzbuch (SGB II)	2 943	-	2 580	363	-	7 715
486	Vollzug des Betreuungsgesetzes	29	-	1	28	-	-
487	Hilfe für Heimkehrer und politische Häftlinge	-	-	-	-	-	-
488	Eingliederungshilfe nach SGB IX	531	346	157	28	-	39 516
49	Sonstige soziale Angelegenheiten	2 426	282	1 879	265	0	452
5	Gesundheit, Sport, Erholung	44 281	2 370	37 893	4 018	2 178	2 428
50	Öffentlicher Gesundheitsdienst	-	-	-	-	-	-
51	Krankenhäuser	2	-	-	2	2 168	-
54	Sonstige Einrichtungen und Maßnahmen der Gesundheitspflege	38 576	12	36 727	1 838	-	-
55	Förderung des Sports	169	9	5	155	8	-
56	Eigene Sportstätten	4 124	2 329	403	1 393	2	2 428
57	Badeanstalten	-	-	-	-	-	-
58	Park- und Gartenanlagen	1 410	20	759	631	1	-
59	Sonstige Erholungseinrichtungen	-	-	-	-	-	-
6	Bau- und Wohnungswesen, Verkehr	97 149	870	86 361	9 918	1 082	590
60	Bauverwaltung	-	-	-	-	-	-
61	Städteplanung, Vermessung,	23 020	478	20 952	1 590	8	0
62	Wohnungsbauförderung	2 618	3	644	1 971	1 074	53
63	Gemeindestraßen	4 175	41	1 457	2 677	-	473
65	Kreisstraßen	57 566	14	55 993	1 559	-	-
66	Bundes- und Landesstraßen	3 945	-	3 896	49	-	-
660	Bundesstraßen	2 434	-	2 416	19	-	-
665	Landesstraßen	1 511	-	1 480	31	-	-
67	Straßenbeleuchtung und -reinigung	20	-	1	19	-	-
670	Straßenbeleuchtung	-	-	-	-	-	-
675	Straßenreinigung	20	-	1	19	-	-
68	Parkeinrichtungen	621	2	0	619	-	-
69	Wasserläufe, Wasserbau	5 183	333	3 417	1 433	-	64

Gliederungs-Nr.	Aufgabengebiet	Einnahmen des Verwaltungshaushalts					
		allgemeine Zuweisungen, Umlagen, Zuweisungen und Zuschüsse für laufende Zwecke				Zins-einnahmen	Gewinnanteile von wirtschaftl. Unternehmen / Beteiligungen, Ersatz von soz. Leistungen außerhalb von Einrichtungen
		zusammen	von Gemeinden/ GV	vom übrigen öffentlichen Bereich	von anderen Bereichen		
7	Öffentliche Einrichtungen, Wirtschaftsförderung	30 026	8 767	7 047	14 212	35	752
70	Abwasserbeseitigung	3	-	2	1	-	-
72	Abfallbeseitigung	12 451	119	2 731	9 601	-	154
73	Märkte	-	-	-	-	-	-
74	Schlacht- und Viehhöfe	-	-	-	-	-	-
75	Bestattungswesen	1 914	120	1 144	650	-	2
76	Sonstige öffentliche Einrichtungen	2 596	307	618	1 671	34	159
77	Hilfsbetriebe der Verwaltung	-	-	-	-	-	-
78	Förderung der Land- und Forstwirtschaft	-	-	-	-	-	-
79	Fremdenverkehr, sonstige Förderung von Wirtschaft und Verkehr	13 061	8 221	2 551	2 289	0	436
790	Fremdenverkehr	3 224	1 385	636	1 203	0	-
791	sonstige Förderung von Wirtschaft und Verkehr	9 837	6 836	1 916	1 086	-	436
792	Förderung des Nahverkehrs (ÖPNV/SPNV)	-	-	-	-	-	-
793	Förderung der Schifffahrt und des Luftverkehrs	-	-	-	-	-	-
8	Wirtschaftliche Unternehmen, allgemeines Grund- und Sondervermögen	42 598	4 006	29 249	9 344	631	31 071
80	Verwaltung der wirtschaftlichen Unternehmen	-	-	-	-	-	-
81	Versorgungsunternehmen	880	131	376	373	81	8 820
810	Elektrizitätsversorgung (auch Windkraftanlagen)	294	-	-	294	42	7 917
813	Gasversorgung	-	-	-	-	-	84
815	Wasserversorgung	1	-	0	0	-	-
816	Fernwärmeversorgung	10	-	-	10	-	-
817	verbundene Versorgungsunternehmen	215	-	146	69	39	818
818	Versorgung mit technischer Informations- und Telekommunikationsinfrastruktur	361	131	231	-	-	-
82	Verkehrsunternehmen	8 090	1 160	5 399	1 532	-	301
83	Verbundene Versorgungs- und Verkehrsunternehmen	-	-	-	-	-	-
84	Unternehmen der Wirtschaftsförderung	-	-	-	-	-	-
85	Land- und forstwirtschaftliche Unternehmen	32 463	2 635	23 424	6 405	1	109
850	landwirtschaftliche Unternehmen	-	-	-	-	-	-
855	forstwirtschaftliche Unternehmen	32 463	2 635	23 424	6 405	1	109
86	Kur- und Badebetriebe	17	-	0	17	-	-
87	Sonstige wirtschaftliche Unternehmen	-	-	-	-	-	-
88	Allgemeines Grundvermögen	-	-	-	-	-	-
89	Allgemeines Sondervermögen	1 147	80	50	1 017	550	21 842
9	Allgemeine Finanzwirtschaft	5 501 090	2 828 459	2 654 617	18 015	7 507	11 679
90	Steuern, allgemeine Zuweisungen und allgemeine Umlagen	5 437 456	2 828 459	2 608 071	927	-	-
91	Sonstige allgemeine Finanzwirtschaft	63 634	-	46 546	17 088	7 507	11 679
92	Abwicklung der Vorjahre	-	-	-	-	-	-
999	Insgesamt	7 801 321	3 547 871	4 034 695	218 755	15 481	174 222

Gliederungs-Nr.	Aufgabengebiet	Einnahmen des Verwaltungshaushalts				
		Konzessions- abgaben, Ersatz von sozialen Leistungen in Einrichtungen	sonstige Einnahmen des Verwaltungs- haushalts	Brutto- einnahmen des Verwaltungs- haushalts	abzüglich Zahlungen von Gemeinden/ GV	Gesamt- einnahmen des Verwaltungs- haushalts
		1 000 EUR				
0	Allgemeine Verwaltung	151	47	613 745	24 253	589 493
00	Gemeindeorgane	-	-	-	-	-
01	Rechnungsprüfungsamt	-	-	3 344	3	3 341
02	Hauptverwaltung	151	47	537 984	23 341	514 643
03	Finanzverwaltung	-	-	58 525	467	58 058
05	Besondere Dienststellen der allgemeinen Verwaltung	-	-	13 893	442	13 451
06	Einrichtungen für die gesamte Verwaltung	-	-	-	-	-
08	Einrichtungen für Verwaltungsangehörige	-	-	-	-	-
1	Öffentliche Sicherheit und Ordnung	-	-	375 173	8 784	366 389
10	Polizeivollzugsdienst	-	-	-	-	-
11	Öffentliche Ordnung	-	-	226 185	4 561	221 624
12	Umweltschutz	-	-	8 275	16	8 259
13	Brandschutz	-	-	18 493	3 136	15 357
14	Katastrophenschutz und Zivilschutz	-	-	114 931	503	114 428
15	Verteidigungslasten - Verwaltung	-	-	-	-	-
16	Rettungsdienst	-	-	7 288	568	6 721
2	Schulen	-	-	312 190	39 515	272 675
20	Schulverwaltung	-	-	6 633	2 483	4 150
21	Grund- und Hauptschulen	-	-	64 792	19 677	45 115
211	Grundschulen	-	-	63 421	19 430	43 991
213	Hauptschulen	-	-	0	-	0
215	organisatorisch verbundene Grund- und Hauptschulen	-	-	1 371	247	1 124
22	Realschulen, regionale Schulen	-	-	13 345	3 933	9 412
221	Realschulen	-	-	13 345	3 933	9 412
225	regionale Schulen (kombinierte Haupt- und Realschulen)	-	-	0	-	0
23	Gymnasien, Kollegs (ohne berufliche Gymnasien)	-	-	5 070	142	4 927
24	Berufliche Schulen	-	-	8 743	3 843	4 900
27	Sonderschulen (Förderschulen)	-	-	11 834	2 579	9 255
28	Gesamtschulen und dergleichen	-	-	11 918	4 341	7 577
280	gemeinschaftliche, nicht aufteilbare Einrichtungen für örtlich vereinigte Schulen	-	-	5 012	1 506	3 506
281	Gesamtschulen (integrierte und kooperative)	-	-	6 906	2 835	4 071
285	freie Waldorfschulen	-	-	-	-	-
29	Übrige schulische Aufgaben	-	-	189 856	2 517	187 339
290	Schülerbeförderung und Beförderung von Kindern zu Kindergärten	-	-	148 694	1 535	147 159
293	Fördermaßnahmen für Schüler	-	-	25 456	6	25 450
295	sonstige schulische Aufgaben	-	-	15 705	976	14 729
3	Wissenschaft, Forschung, Kulturpflege	-	0	109 786	7 308	102 478
30	Verwaltung kultureller Angelegenheiten	-	-	-	-	-
31	Wissenschaft und Forschung	-	-	3 061	14	3 046
32	Museen, Sammlungen, Ausstellungen	-	0	4 698	542	4 156
321	nicht wissenschaftliche Museen, Sammlungen, Ausstellungen	-	0	3 223	542	2 682
323	zoologische und botanische Gärten	-	-	1 474	0	1 474
33	Theater und Musikpflege	-	-	56 747	5 412	51 335
331	Theater	-	-	39 020	5 124	33 897
332	Musikpflege (ohne Musikschulen)	-	-	1 060	89	971
333	Musikschulen	-	-	16 667	200	16 467
34	Heimat- und sonstige Kulturpflege	-	-	12 328	371	11 957

Gliederungs-Nr.	Aufgabengebiet	Einnahmen des Verwaltungshaushalts				
		Konzessions- abgaben, Ersatz von sozialen Leistungen in Einrichtungen	sonstige Einnahmen des Verwaltungs- haushalts	Brutto- einnahmen des Verwaltungs- haushalts	abzüglich Zahlungen von Gemeinden/ GV	Gesamt- einnahmen des Verwaltungs- haushalts
		1 000 EUR				
35	Volksbildung	-	-	24 984	857	24 128
350	Volkshochschulen	-	-	21 372	423	20 949
352	öffentliche Büchereien	-	-	2 513	433	2 080
355	sonstige Volksbildung	-	-	1 100	1	1 099
36	Naturschutz, Denkmalschutz und -pflege	-	-	7 944	113	7 831
360	Naturschutz und Landschaftspflege	-	-	6 553	72	6 481
365	Denkmalschutz und -pflege	-	-	1 391	41	1 350
37	Kirchliche Angelegenheiten	-	-	24	0	24
4	Soziale Sicherung	43 030	20	4 081 873	962 312	3 119 562
40	Verwaltung der sozialen Angelegenheiten	-	-	-	-	-
400	allgemeine Sozialverwaltung (ohne Verwaltung der Jugendhilfe, Lastenausgleichsverwaltung und Versicherungsamt)	-	-	-	-	-
405	Verwaltung der Grundsicherung für Arbeitssuchende	-	-	-	-	-
407	Verwaltung der Jugendhilfe (ohne Verwaltung der Einrichtungen)	-	-	-	-	-
408	Versicherungsamt (soweit organisatorisch selbständig)	-	-	-	-	-
409	Lastenausgleichsverwaltung	-	-	-	-	-
41	Sozialhilfe nach dem SGB XII	22 908	-	615 466	88 869	526 597
410	Hilfe zum Lebensunterhalt	740	-	31 435	14 352	17 083
411	Hilfe zur Pflege	17 776	-	123 122	791	122 330
412	Eingliederungshilfe für behinderte Menschen	1 305	-	3 060	47	3 013
413	Hilfen zur Gesundheit	21	-	4 689	18	4 671
414	Hilfe zur Überwindung besonderer sozialer Schwierigkeiten, Hilfe in anderen Lebenslagen	588	-	5 832	419	5 414
415	Grundsicherung im Alter und bei Er- werbsminderung, Leistungen nach dem Vierten Kapitel SGB XII	2 478	-	447 329	73 243	374 086
42	Durchführung des Asylbewerber- leistungsgesetzes	290	-	262 080	95 135	166 945
43	Soziale Einrichtungen (ohne Einrichtungen der Jugendhilfe)	262	-	6 308	356	5 952
431	soziale Einrichtungen für Ältere (ohne Pflegeeinrichtungen)	-	-	532	17	515
432	soziale Einrichtungen für pflegebedürftige Menschen	262	-	646	-	646
433	soziale Einrichtungen für Behinderte	-	-	6	-	6
435	soziale Einrichtungen für Personen mit besonderen sozialen	-	-	2 439	-	2 439
436	soziale Einrichtungen für Aussiedler- innen und Aussiedler und Asyl- bewerberinnen und Asylbewerber	-	-	1 173	165	1 008
439	andere soziale Einrichtungen	-	-	1 512	175	1 337
44	Kriegsopferfürsorge (KOF) und ähnliche Maßnahmen	575	-	9 079	-	9 079
45	Jugendhilfe nach dem KJHG	18 995	-	246 355	86 531	159 825
451	Jugendarbeit	38	-	12 061	3 250	8 811
452	Jugendsozialarbeit, erzieherischer Kinder- und Jugendschutz	-	-	-	-	-
453	Förderung der Erziehung in der Familie	-	-	-	-	-
454	Förderung von Kindern in Tages- einrichtungen und in Tagespflege	122	-	7 188	1 017	6 171
455	Hilfe zur Erziehung	18 835	-	227 107	82 264	144 843
456	Hilfe für junge Volljährige / Inobhut- nahme	-	-	-	-	-

Gliederungs-Nr.	Aufgabengebiet	Einnahmen des Verwaltungshaushalts				
		Konzessions- abgaben, Ersatz von sozialen Leistungen in Einrichtungen	sonstige Einnahmen des Verwaltungs- haushalts	Brutto- einnahmen des Verwaltungs- haushalts	abzüglich Zahlungen von Gemeinden/ GV	Gesamt- einnahmen des Verwaltungs- haushalts
		1 000 EUR				
457	Adoptionsvermittlung, Beistand- schaft, Amtspflegschaft und - vormundschaft, Gerichtshilfen	-	-	-	-	-
458	sonstige Aufgaben	-	-	-	-	-
46	Einrichtungen der Jugendhilfe	-	20	1 642 095	661 158	980 938
460	Einrichtungen der Jugendarbeit	-	-	4 991	1 902	3 090
461	Jugendwohnheime, Schülerheime, Wohnheime für Auszubildende	-	-	-	-	-
462	Einrichtungen der Familienförderung	-	-	-	-	-
463	Einrichtungen für werdende Mütter und Mütter oder Väter mit Kind(ern)	-	-	-	-	-
464	Tageseinrichtungen für Kinder	-	20	1 625 888	650 270	975 618
465	Erziehungs-, Jugend- und Familienberatungsstellen	-	-	-	-	-
466	Einrichtungen für Hilfe zur Erziehung und Hilfe für junge Volljährige sowie für die Inobhutnahme	-	-	-	-	-
467	Einrichtungen der Mitarbeiter-	-	-	-	-	-
468	sonstige Einrichtungen	-	-	11 216	8 987	2 230
47	Förderung von anderen Trägern der Wohlfahrtspflege	-	-	1 635	411	1 224
48	Weitere soziale Bereiche	0	-	1 261 127	29 005	1 232 122
481	Vollzug des Unterhaltsvorschuss- gesetzes	0	-	85 182	2 238	82 944
482	Grundsicherung nach dem Zweiten Buch Sozialgesetzbuch (SGB II)	-	-	532 826	24 870	507 956
486	Vollzug des Betreuungsgesetzes	-	-	891	546	345
487	Hilfe für Heimkehrer und politische Häftlinge	-	-	31	-	31
488	Eingliederungshilfe nach SGB IX	-	-	642 197	1 350	640 846
49	Sonstige soziale Angelegenheiten	1	-	37 727	847	36 880
5	Gesundheit, Sport, Erholung	-	41	119 217	6 416	112 801
50	Öffentlicher Gesundheitsdienst	-	-	-	-	-
51	Krankenhäuser	-	-	2 511	-	2 511
54	Sonstige Einrichtungen und Maßnahmen der Gesundheitspflege	-	-	73 354	322	73 032
55	Förderung des Sports	-	-	827	433	394
56	Eigene Sportstätten	-	40	32 660	5 292	27 368
57	Badeanstalten	-	-	-	-	-
58	Park- und Gartenanlagen	-	1	9 866	369	9 497
59	Sonstige Erholungseinrichtungen	-	-	-	-	-
6	Bau- und Wohnungswesen, Verkehr	159 103	-	383 766	3 184	380 582
60	Bauverwaltung	-	-	-	-	-
61	Städteplanung, Vermessung,	-	-	63 996	1 825	62 171
62	Wohnungsbauförderung	-	-	18 642	41	18 601
63	Gemeindestraßen	156 163	-	177 476	614	176 862
65	Kreisstraßen	1 303	-	62 267	104	62 163
66	Bundes- und Landesstraßen	1 637	-	7 425	0	7 425
660	Bundesstraßen	867	-	3 956	0	3 956
665	Landesstraßen	770	-	3 469	0	3 469
67	Straßenbeleuchtung und -reinigung	-	-	9 243	35	9 208
670	Straßenbeleuchtung	-	-	-	-	-
675	Straßenreinigung	-	-	9 243	35	9 208
68	Parkeinrichtungen	-	-	35 234	54	35 180
69	Wasserläufe, Wasserbau	-	-	9 483	511	8 972

Gliederungs-Nr.	Aufgabengebiet	Einnahmen des Verwaltungshaushalts				
		Konzessions- abgaben, Ersatz von sozialen Leistungen in Einrichtungen	sonstige Einnahmen des Verwaltungs- haushalts	Brutto- einnahmen des Verwaltungs- haushalts	abzüglich Zahlungen von Gemeinden/ GV	Gesamt- einnahmen des Verwaltungs- haushalts
		1 000 EUR				
7	Öffentliche Einrichtungen, Wirtschaftsförderung	-	-	136 600	12 852	123 748
70	Abwasserbeseitigung	-	-	6 483	-	6 483
72	Abfallbeseitigung	-	-	22 141	358	21 783
73	Märkte	-	-	-	-	-
74	Schlacht- und Viehhöfe	-	-	-	-	-
75	Bestattungswesen	-	-	30 812	394	30 418
76	Sonstige öffentliche Einrichtungen	-	-	35 524	1 656	33 868
77	Hilfsbetriebe der Verwaltung	-	-	-	-	-
78	Förderung der Land- und Forstwirtschaft	-	-	-	-	-
79	Fremdenverkehr, sonstige Förderung von Wirtschaft und Verkehr	-	-	41 641	10 444	31 197
790	Fremdenverkehr	-	-	25 430	2 530	22 899
791	sonstige Förderung von Wirtschaft und Verkehr	-	-	16 211	7 914	8 297
792	Förderung des Nahverkehrs (ÖPNV/SPNV)	-	-	-	-	-
793	Förderung der Schifffahrt und des Luftverkehrs	-	-	-	-	-
8	Wirtschaftliche Unternehmen, allgemeines Grund- und Sondervermögen	-	-	279 761	14 007	265 754
80	Verwaltung der wirtschaftlichen Unternehmen	-	-	-	-	-
81	Versorgungsunternehmen	-	-	19 222	529	18 693
810	Elektrizitätsversorgung (auch Windkraftanlagen)	-	-	11 051	26	11 026
813	Gasversorgung	-	-	85	-	85
815	Wasserversorgung	-	-	1 904	-	1 904
816	Fernwärmeversorgung	-	-	520	205	315
817	verbundene Versorgungsunternehmen	-	-	4 698	-	4 698
818	Versorgung mit technischer Informations- und Telekommuni- kationsinfrastruktur	-	-	963	299	665
82	Verkehrsunternehmen	-	-	16 468	1 728	14 740
83	Verbundene Versorgungs- und Verkehrsunternehmen	-	-	-	-	-
84	Unternehmen der Wirtschaftsförderung	-	-	-	-	-
85	Land- und forstwirtschaftliche Unter- nehmen	-	-	210 637	11 665	198 972
850	landwirtschaftliche Unternehmen	-	-	-	-	-
855	forstwirtschaftliche Unternehmen	-	-	210 637	11 665	198 972
86	Kur- und Badebetriebe	-	-	648	4	645
87	Sonstige wirtschaftliche Unternehmen	-	-	-	-	-
88	Allgemeines Grundvermögen	-	-	-	-	-
89	Allgemeines Sondervermögen	-	-	32 786	82	32 704
9	Allgemeine Finanzwirtschaft	-	20 645	12 260 541	2 832 954	9 427 586
90	Steuern, allgemeine Zuweisungen und allgemeine Umlagen	-	-	12 146 420	2 828 459	9 317 961
91	Sonstige allgemeine Finanzwirtschaft	-	20 645	114 121	4 496	109 625
92	Abwicklung der Vorjahre	-	-	-	-	-
999	Insgesamt	202 284	20 753	18 672 652	3 911 585	14 761 067

Gliederungs-Nr.	Aufgabengebiet	Einnahmen des Vermögenshaushalts					
		Rückflüsse aus Darlehen	Einnahmen aus der Veräußerung von Beteiligungen und Sachvermögen	Zuweisungen für Investitionen und Investitionsförderungsmaßnahmen		Beiträge und ähnliche Entgelte, sonstige Einnahmen des Vermögenshaushalts	Bruttoeinnahmen des Vermögenshaushalts
				zusammen	darunter vom öffentlichen Bereich		
0	Allgemeine Verwaltung	21 966	100 943	42 693	39 318	1 961	167 562
00	Gemeindeorgane	-	-	-	-	-	-
01	Rechnungsprüfungsamt	-	-	-	-	-	-
02	Hauptverwaltung	123	98 746	41 398	38 068	880	141 147
03	Finanzverwaltung	21 843	2 197	1 295	1 250	1 081	26 415
05	Besondere Dienststellen der allgemeinen Verwaltung	-	-	-	-	-	-
06	Einrichtungen für die gesamte Verwaltung	-	-	-	-	-	-
08	Einrichtungen für Verwaltungsangehörige	-	-	-	-	-	-
1	Öffentliche Sicherheit und Ordnung	0	1 692	21 964	20 354	23	23 680
10	Polizeivollzugsdienst	-	-	-	-	-	-
11	Öffentliche Ordnung	0	11	217	206	-	228
12	Umweltschutz	-	-	9	9	-	9
13	Brandschutz	0	1 587	19 534	18 100	1	21 122
14	Katastrophenschutz und Zivilschutz	-	94	2 170	2 038	-	2 264
15	Verteidigungslasten - Verwaltung	-	-	-	-	-	-
16	Rettungsdienst	-	0	34	2	23	56
2	Schulen	3	953	101 155	97 724	15	102 127
20	Schulverwaltung	-	38	840	661	15	894
21	Grund- und Hauptschulen	3	319	31 147	29 574	-	31 469
211	Grundschulen	3	319	30 485	28 912	-	30 807
213	Hauptschulen	-	-	-	-	-	-
215	organisatorisch verbundene Grund- und Hauptschulen	-	-	662	662	-	662
22	Realschulen, regionale Schulen	-	66	15 218	13 953	-	15 283
221	Realschulen	-	36	15 218	13 953	-	15 254
225	regionale Schulen (kombinierte Haupt- und Realschulen)	-	29	-	-	-	29
23	Gymnasien, Kollegs (ohne berufliche Gymnasien)	-	292	11 752	11 604	-	12 044
24	Berufliche Schulen	-	45	8 489	8 324	-	8 533
27	Sonderschulen (Förderschulen)	0	38	9 385	9 345	-	9 423
28	Gesamtschulen und dergleichen	-	155	17 236	17 173	-	17 391
280	gemeinschaftliche, nicht aufteilbare Einrichtungen für örtlich vereinigte Schulen	-	3	2 076	2 035	-	2 079
281	Gesamtschulen (integrierte und kooperative)	-	153	15 160	15 138	-	15 312
285	freie Waldorfschulen	-	-	-	-	-	-
29	Übrige schulische Aufgaben	-	-	7 089	7 089	-	7 089
290	Schülerbeförderung und Beförderung von Kindern zu Kindergärten	-	-	-	-	-	-
293	Fördermaßnahmen für Schüler	-	-	7	7	-	7
295	sonstige schulische Aufgaben	-	-	7 083	7 083	-	7 083
3	Wissenschaft, Forschung, Kulturpflege	256	232	6 291	5 216	843	7 623
30	Verwaltung kultureller Angelegenheiten	-	-	-	-	-	-
31	Wissenschaft und Forschung	-	-	280	280	0	280
32	Museen, Sammlungen, Ausstellungen	250	-	1 614	1 359	86	1 951
321	nicht wissenschaftliche Museen, Sammlungen, Ausstellungen	250	-	1 114	870	-	1 364
323	zoologische und botanische Gärten	-	-	501	489	86	587
33	Theater und Musikpflege	1	15	0	-	0	17
331	Theater	-	12	-	-	-	12
332	Musikpflege (ohne Musikschulen)	-	0	-	-	-	0
333	Musikschulen	1	3	0	-	0	5
34	Heimat- und sonstige Kulturpflege	4	64	1 025	558	1	1 095

Gliederungs-Nr.	Aufgabengebiet	Einnahmen des Vermögenshaushalts					
		Rückflüsse aus Darlehen	Einnahmen aus der Veräußerung von Beteilig- ungen und Sach- vermögen	Zuweisungen für Investitionen und Investitions- förderungsmaßnahmen		Beiträge und ähnliche Entgelte, sonstige Einnahmen des Vermögens- haushalts	Brutto- einnahmen des Vermögens- haushalts
				zusammen	darunter vom öffentlichen Bereich		
35	Volksbildung	-	-	120	76	1	120
350	Volkshochschulen	-	-	4	-	0	4
352	öffentliche Büchereien	-	-	114	76	0	115
355	sonstige Volksbildung	-	-	2	-	-	2
36	Naturschutz, Denkmalschutz und -pflege	-	153	3 222	2 944	755	4 130
360	Naturschutz und Landschaftspflege	-	150	1 242	1 057	755	2 147
365	Denkmalschutz und -pflege	-	3	1 980	1 886	-	1 983
37	Kirchliche Angelegenheiten	1	-	30	-	-	31
4	Soziale Sicherung	52	1 563	40 332	33 565	61	42 009
40	Verwaltung der sozialen Angelegenheiten	-	-	-	-	-	-
400	allgemeine Sozialverwaltung (ohne Verwaltung der Jugendhilfe, Lastenausgleichsverwaltung und Versicherungsamt)	-	-	-	-	-	-
405	Verwaltung der Grundsicherung für Arbeitssuchende	-	-	-	-	-	-
407	Verwaltung der Jugendhilfe (ohne Verwaltung der Einrichtungen)	-	-	-	-	-	-
408	Versicherungsamt (soweit organisatorisch selbständig)	-	-	-	-	-	-
409	Lastenausgleichsverwaltung	-	-	-	-	-	-
41	Sozialhilfe nach dem SGB XII	28	-	12	-	-	40
410	Hilfe zum Lebensunterhalt	28	-	-	-	-	28
411	Hilfe zur Pflege	-	-	12	-	-	12
412	Eingliederungshilfe für behinderte Menschen	-	-	-	-	-	-
413	Hilfen zur Gesundheit	-	-	-	-	-	-
414	Hilfe zur Überwindung besonderer sozialer Schwierigkeiten, Hilfe in anderen Lebenslagen	-	-	-	-	-	-
415	Grundsicherung im Alter und bei Er- werbsminderung, Leistungen nach dem Vierten Kapitel SGB XII	-	-	-	-	-	-
42	Durchführung des Asylbewerber- leistungsgesetzes	-	1 119	114	-	-	1 233
43	Soziale Einrichtungen (ohne Einrichtungen der Jugendhilfe)	0	-	7	-	-	7
431	soziale Einrichtungen für Ältere (ohne Pflegeeinrichtungen)	0	-	7	-	-	7
432	soziale Einrichtungen für pflegebedürftige Menschen	-	-	-	-	-	-
433	soziale Einrichtungen für Behinderte	-	-	-	-	-	-
435	soziale Einrichtungen für Personen mit besonderen sozialen	-	-	-	-	-	-
436	soziale Einrichtungen für Aussiedler- innen und Aussiedler und Asyl- bewerberinnen und Asylbewerber	-	-	-	-	-	-
439	andere soziale Einrichtungen	-	-	-	-	-	-
44	Kriegsopferfürsorge (KOF) und ähnliche Maßnahmen	-	-	-	-	-	-
45	Jugendhilfe nach dem KJHG	-	3	5 182	3 509	-	5 185
451	Jugendarbeit	-	1	29	9	-	30
452	Jugendsozialarbeit, erzieherischer Kinder- und Jugendschutz	-	-	-	-	-	-
453	Förderung der Erziehung in der Familie	-	-	-	-	-	-
454	Förderung von Kindern in Tages- einrichtungen und in Tagespflege	-	-	4	4	-	4
455	Hilfe zur Erziehung	-	2	5 149	3 497	-	5 152
456	Hilfe für junge Volljährige / Inobhut- nahme	-	-	-	-	-	-

Gliederungs-Nr.	Aufgabengebiet	Einnahmen des Vermögenshaushalts					
		Rückflüsse aus Darlehen	Einnahmen aus der Veräußerung von Beteiligungen und Sachvermögen	Zuweisungen für Investitionen und Investitionsförderungsmaßnahmen		Beiträge und ähnliche Entgelte, sonstige Einnahmen des Vermögenshaushalts	Bruttoeinnahmen des Vermögenshaushalts
				zusammen	darunter vom öffentlichen Bereich		
457	Adoptionsvermittlung, Beistandschaft, Amtspflegschaft und -vormundschaft, Gerichtshilfen	-	-	-	-	-	-
458	sonstige Aufgaben	-	-	-	-	-	-
46	Einrichtungen der Jugendhilfe	24	440	34 983	30 055	61	35 509
460	Einrichtungen der Jugendarbeit	-	176	2 465	880	24	2 664
461	Jugendwohnheime, Schülerheime, Wohnheime für Auszubildende	-	-	-	-	-	-
462	Einrichtungen der Familienförderung	-	-	-	-	-	-
463	Einrichtungen für werdende Mütter und Mütter oder Väter mit Kind(ern)	-	-	-	-	-	-
464	Tageseinrichtungen für Kinder	23	264	30 609	27 293	37	30 934
465	Erziehungs-, Jugend- und Familienberatungsstellen	-	-	-	-	-	-
466	Einrichtungen für Hilfe zur Erziehung und Hilfe für junge Volljährige sowie für die Inobhutnahme	-	-	-	-	-	-
467	Einrichtungen der Mitarbeiter-	-	-	-	-	-	-
468	sonstige Einrichtungen	1	-	1 909	1 883	-	1 910
47	Förderung von anderen Trägern der Wohlfahrtspflege	-	-	-	-	-	-
48	Weitere soziale Bereiche	-	-	-	-	-	-
481	Vollzug des Unterhaltsvorschussgesetzes	-	-	-	-	-	-
482	Grundsicherung nach dem Zweiten Buch Sozialgesetzbuch (SGB II)	-	-	-	-	-	-
486	Vollzug des Betreuungsgesetzes	-	-	-	-	-	-
487	Hilfe für Heimkehrer und politische Häftlinge	-	-	-	-	-	-
488	Eingliederungshilfe nach SGB IX	-	-	-	-	-	-
49	Sonstige soziale Angelegenheiten	0	-	34	-	-	34
5	Gesundheit, Sport, Erholung	58	2 707	22 137	18 371	91	25 009
50	Öffentlicher Gesundheitsdienst	-	-	-	-	-	-
51	Krankenhäuser	-	-	-	-	-	-
54	Sonstige Einrichtungen und Maßnahmen der Gesundheitspflege	-	574	477	214	-	1 050
55	Förderung des Sports	50	281	144	8	-	475
56	Eigene Sportstätten	8	1 156	16 011	13 233	28	17 203
57	Badeanstalten	-	-	-	-	-	-
58	Park- und Gartenanlagen	0	696	5 505	4 918	63	6 281
59	Sonstige Erholungseinrichtungen	-	-	-	-	-	-
6	Bau- und Wohnungswesen, Verkehr	1 133	94 908	127 885	111 786	108 997	333 282
60	Bauverwaltung	-	-	-	-	-	-
61	Städteplanung, Vermessung,	297	31 161	30 950	27 984	3 082	65 849
62	Wohnungsbauförderung	701	56 603	1 253	1 031	5 700	64 256
63	Gemeindestraßen	13	6 537	35 023	27 713	97 293	138 867
65	Kreisstraßen	122	216	45 935	43 350	1 311	47 584
66	Bundes- und Landesstraßen	-	6	5 183	4 891	739	5 928
660	Bundesstraßen	-	0	3 862	3 862	232	4 095
665	Landesstraßen	-	6	1 321	1 029	507	1 834
67	Straßenbeleuchtung und -reinigung	-	31	-	-	-	31
670	Straßenbeleuchtung	-	-	-	-	-	-
675	Straßenreinigung	-	31	-	-	-	31
68	Parkeinrichtungen	-	272	1 875	1 721	872	3 019
69	Wasserläufe, Wasserbau	-	81	7 666	5 097	-	7 746

Gliederungs-Nr.	Aufgabengebiet	Einnahmen des Vermögenshaushalts					
		Rückflüsse aus Darlehen	Einnahmen aus der Veräußerung von Beteiligungen und Sachvermögen	Zuweisungen für Investitionen und Investitionsförderungsmaßnahmen		Beiträge und ähnliche Entgelte, sonstige Einnahmen des Vermögenshaushalts	Bruttoeinnahmen des Vermögenshaushalts
				zusammen	darunter vom öffentlichen Bereich		
7	Öffentliche Einrichtungen, Wirtschaftsförderung	714	20 392	24 604	21 221	26 832	72 577
70	Abwasserbeseitigung	647	-	-	-	-	647
72	Abfallbeseitigung	-	-	-	-	-	-
73	Märkte	-	-	-	-	-	-
74	Schlacht- und Viehhöfe	-	-	-	-	-	-
75	Bestattungswesen	-	49	2 285	1 812	25 996	28 331
76	Sonstige öffentliche Einrichtungen	57	1 882	15 738	13 341	51	17 764
77	Hilfsbetriebe der Verwaltung	-	-	-	-	-	-
78	Förderung der Land- und Forstwirtschaft	-	-	-	-	-	-
79	Fremdenverkehr, sonstige Förderung von Wirtschaft und Verkehr	9	18 462	6 581	6 067	784	25 836
790	Fremdenverkehr	5	261	4 908	4 404	23	5 197
791	sonstige Förderung von Wirtschaft und Verkehr	4	18 201	1 673	1 664	761	20 639
792	Förderung des Nahverkehrs (ÖPNV/SPNV)	-	-	-	-	-	-
793	Förderung der Schifffahrt und des Luftverkehrs	-	-	-	-	-	-
8	Wirtschaftliche Unternehmen, allgemeines Grund- und Sondervermögen	1 092	5 543	36 103	34 063	879	43 622
80	Verwaltung der wirtschaftlichen Unternehmen	-	-	-	-	-	-
81	Versorgungsunternehmen	562	-	28 574	28 469	-	29 136
810	Elektrizitätsversorgung (auch Windkraftanlagen)	363	-	20	10	-	383
813	Gasversorgung	-	-	-	-	-	-
815	Wasserversorgung	-	-	-	-	-	-
816	Fernwärmeversorgung	-	-	47	12	-	47
817	verbundene Versorgungsunternehmen	199	-	-	-	-	199
818	Versorgung mit technischer Informations- und Telekommunikationsinfrastruktur	-	-	28 508	28 448	-	28 508
82	Verkehrsunternehmen	-	78	1 020	991	-	1 098
83	Verbundene Versorgungs- und Verkehrsunternehmen	-	-	-	-	-	-
84	Unternehmen der Wirtschaftsförderung	-	-	-	-	-	-
85	Land- und forstwirtschaftliche Unternehmen	11	2 285	6 501	4 598	861	9 664
850	landwirtschaftliche Unternehmen	-	-	-	-	-	-
855	forstwirtschaftliche Unternehmen	11	2 285	6 501	4 598	861	9 664
86	Kur- und Badebetriebe	-	60	-	-	-	60
87	Sonstige wirtschaftliche Unternehmen	-	-	-	-	-	-
88	Allgemeines Grundvermögen	-	-	-	-	-	-
89	Allgemeines Sondervermögen	519	3 119	7	4	18	3 663
9	Allgemeine Finanzwirtschaft	43 490	750	10 895	10 879	862 993	918 128
90	Steuern, allgemeine Zuweisungen und allgemeine Umlagen	-	-	10 566	10 566	-	10 566
91	Sonstige allgemeine Finanzwirtschaft	43 490	750	329	313	862 993	907 562
92	Abwicklung der Vorjahre	-	-	-	-	-	-
999	Insgesamt	68 764	229 684	434 059	392 497	1 002 697	1 735 619

Gliederungs-Nr.	Aufgabengebiet	Einnahmen des Vermögenshaushalts		Gesamteinnahmen des Verwaltungs- und Vermögenshaushalts	Abzüglich haushalts-technische Verrechnungen	Bereinigte Gesamteinnahmen
		abzüglich Zahlungen von Gemeinden/ GV	Gesamteinnahmen des Vermögenshaushalts			
0	Allgemeine Verwaltung	1 132	166 430	755 923	292 203	463 721
00	Gemeindeorgane	-	-	-	-	-
01	Rechnungsprüfungsamt	-	-	3 341	2 493	848
02	Hauptverwaltung	1 132	140 016	654 658	272 225	382 433
03	Finanzverwaltung	-	26 415	84 473	17 281	67 192
05	Besondere Dienststellen der allgemeinen Verwaltung	-	-	13 451	204	13 247
06	Einrichtungen für die gesamte Verwaltung	-	-	-	-	-
08	Einrichtungen für Verwaltungsangehörige	-	-	-	-	-
1	Öffentliche Sicherheit und Ordnung	3 007	20 672	387 061	1 917	385 144
10	Polizeivollzugsdienst	-	-	-	-	-
11	Öffentliche Ordnung	-	228	221 852	1 486	220 366
12	Umweltschutz	-	9	8 268	46	8 223
13	Brandschutz	2 984	18 138	33 496	370	33 126
14	Katastrophenschutz und Zivilschutz	24	2 241	116 669	6	116 663
15	Verteidigungslasten - Verwaltung	-	-	-	-	-
16	Rettungsdienst	-	56	6 777	9	6 768
2	Schulen	5 094	97 033	369 709	3 175	366 534
20	Schulverwaltung	-	894	5 044	243	4 801
21	Grund- und Hauptschulen	2 763	28 706	73 821	767	73 054
211	Grundschulen	2 763	28 044	72 035	752	71 283
213	Hauptschulen	-	-	0	-	0
215	organisatorisch verbundene Grund- und Hauptschulen	-	662	1 785	15	1 770
22	Realschulen, regionale Schulen	328	14 956	24 368	408	23 960
221	Realschulen	328	14 926	24 338	408	23 930
225	regionale Schulen (kombinierte Haupt- und Realschulen)	-	29	30	-	30
23	Gymnasien, Kollegs (ohne berufliche Gymnasien)	20	12 025	16 952	215	16 737
24	Berufliche Schulen	-	8 533	13 433	287	13 146
27	Sonderschulen (Förderschulen)	1 415	8 008	17 263	325	16 938
28	Gesamtschulen und dergleichen	568	16 823	24 400	464	23 936
280	gemeinschaftliche, nicht aufteilbare Einrichtungen für örtlich vereinigte Schulen	7	2 072	5 578	337	5 241
281	Gesamtschulen (integrierte und kooperative)	561	14 751	18 822	126	18 696
285	freie Waldorfschulen	-	-	-	-	-
29	Übrige schulische Aufgaben	-	7 089	194 428	466	193 962
290	Schülerbeförderung und Beförderung von Kindern zu Kindergärten	-	-	147 159	266	146 894
293	Fördermaßnahmen für Schüler	-	7	25 457	16	25 441
295	sonstige schulische Aufgaben	-	7 083	21 812	185	21 627
3	Wissenschaft, Forschung, Kulturpflege	228	7 395	109 873	712	109 161
30	Verwaltung kultureller Angelegenheiten	-	-	-	-	-
31	Wissenschaft und Forschung	-	280	3 326	5	3 321
32	Museen, Sammlungen, Ausstellungen	60	1 891	6 047	7	6 040
321	nicht wissenschaftliche Museen, Sammlungen, Ausstellungen	60	1 304	3 986	7	3 979
323	zoologische und botanische Gärten	-	587	2 061	-	2 061
33	Theater und Musikpflege	-	17	51 352	85	51 266
331	Theater	-	12	33 909	1	33 908
332	Musikpflege (ohne Musikschulen)	-	0	972	-	972
333	Musikschulen	-	5	16 471	85	16 387
34	Heimat- und sonstige Kulturpflege	73	1 021	12 979	273	12 705

Gliederungs-Nr.	Aufgabengebiet	Einnahmen des Vermögenshaushalts		Gesamt-einnahmen des Verwaltungs- und Vermögenshaushalts	Abzüglich haushalts-technische Verrechnungen	Bereinigte Gesamteinnahmen
		abzüglich Zahlungen von Gemeinden/ GV	Gesamteinnahmen des Vermögenshaushalts			
		1 000 EUR				
35	Volksbildung	-	120	24 248	82	24 166
350	Volkshochschulen	-	4	20 953	50	20 903
352	öffentliche Büchereien	-	115	2 194	31	2 163
355	sonstige Volksbildung	-	2	1 101	1	1 100
36	Naturschutz, Denkmalschutz und -pflege	94	4 036	11 867	259	11 608
360	Naturschutz und Landschaftspflege	4	2 143	8 625	71	8 554
365	Denkmalschutz und -pflege	90	1 893	3 243	189	3 054
37	Kirchliche Angelegenheiten	-	31	54	-	54
4	Soziale Sicherung	9 736	32 272	3 151 834	7 949	3 143 885
40	Verwaltung der sozialen Angelegenheiten	-	-	-	-	-
400	allgemeine Sozialverwaltung (ohne Verwaltung der Jugendhilfe, Lastenausgleichsverwaltung und Versicherungsamt)	-	-	-	-	-
405	Verwaltung der Grundsicherung für Arbeitssuchende	-	-	-	-	-
407	Verwaltung der Jugendhilfe (ohne Verwaltung der Einrichtungen)	-	-	-	-	-
408	Versicherungsamt (soweit organisatorisch selbständig)	-	-	-	-	-
409	Lastenausgleichsverwaltung	-	-	-	-	-
41	Sozialhilfe nach dem SGB XII	-	40	526 637	1 736	524 901
410	Hilfe zum Lebensunterhalt	-	28	17 111	1 465	15 646
411	Hilfe zur Pflege	-	12	122 342	96	122 246
412	Eingliederungshilfe für behinderte Menschen	-	-	3 013	4	3 009
413	Hilfen zur Gesundheit	-	-	4 671	38	4 633
414	Hilfe zur Überwindung besonderer sozialer Schwierigkeiten, Hilfe in anderen Lebenslagen	-	-	5 414	4	5 409
415	Grundsicherung im Alter und bei Erwerbsminderung, Leistungen nach dem Vierten Kapitel SGB XII	-	-	374 086	129	373 957
42	Durchführung des Asylbewerberleistungsgesetzes	-	1 233	168 178	464	167 715
43	Soziale Einrichtungen (ohne Einrichtungen der Jugendhilfe)	-	7	5 959	2	5 957
431	soziale Einrichtungen für Ältere (ohne Pflegeeinrichtungen)	-	7	522	2	521
432	soziale Einrichtungen für pflegebedürftige Menschen	-	-	646	-	646
433	soziale Einrichtungen für Behinderte	-	-	6	-	6
435	soziale Einrichtungen für Personen mit besonderen sozialen	-	-	2 439	-	2 439
436	soziale Einrichtungen für Aussiedlerinnen und Aussiedler und Asylbewerberinnen und Asylbewerber	-	-	1 008	-	1 008
439	andere soziale Einrichtungen	-	-	1 337	-	1 337
44	Kriegsopferfürsorge (KOF) und ähnliche Maßnahmen	-	-	9 079	-	9 079
45	Jugendhilfe nach dem KJHG	14	5 171	164 995	4 339	160 657
451	Jugendarbeit	0	29	8 840	627	8 213
452	Jugendsozialarbeit, erzieherischer Kinder- und Jugendschutz	-	-	-	-	-
453	Förderung der Erziehung in der Familie	-	-	-	-	-
454	Förderung von Kindern in Tageseinrichtungen und in Tagespflege	4	-	6 171	549	5 622
455	Hilfe zur Erziehung	10	5 141	149 984	3 162	146 822
456	Hilfe für junge Volljährige / Inobhutnahme	-	-	-	-	-

Gliederungs-Nr.	Aufgabengebiet	Einnahmen des Vermögenshaushalts		Gesamt-einnahmen des Verwaltungs- und Vermögenshaushalts	Abzüglich haushalts-technische Verrechnungen	Bereinigte Gesamteinnahmen
		abzüglich Zahlungen von Gemeinden/ GV	Gesamteinnahmen des Vermögenshaushalts			
457	Adoptionsvermittlung, Beistandschaft, Amtspflegschaft und -vormundschaft, Gerichtshilfen	-	-	-	-	-
458	sonstige Aufgaben	-	-	-	-	-
46	Einrichtungen der Jugendhilfe	9 722	25 787	1 006 724	868	1 005 857
460	Einrichtungen der Jugendarbeit	29	2 635	5 725	0	5 725
461	Jugendwohnheime, Schülerheime, Wohnheime für Auszubildende	-	-	-	-	-
462	Einrichtungen der Familienförderung	-	-	-	-	-
463	Einrichtungen für werdende Mütter und Mütter oder Väter mit Kind(ern)	-	-	-	-	-
464	Tageseinrichtungen für Kinder	9 693	21 241	996 859	868	995 992
465	Erziehungs-, Jugend- und Familienberatungsstellen	-	-	-	-	-
466	Einrichtungen für Hilfe zur Erziehung und Hilfe für junge Volljährige sowie für die Inobhutnahme	-	-	-	-	-
467	Einrichtungen der Mitarbeiter-	-	-	-	-	-
468	sonstige Einrichtungen	-	1 910	4 140	-	4 140
47	Förderung von anderen Trägern der Wohlfahrtspflege	-	-	1 224	3	1 222
48	Weitere soziale Bereiche	-	-	1 232 122	356	1 231 766
481	Vollzug des Unterhaltsvorschussgesetzes	-	-	82 944	36	82 908
482	Grundsicherung nach dem Zweiten Buch Sozialgesetzbuch (SGB II)	-	-	507 956	4	507 952
486	Vollzug des Betreuungsgesetzes	-	-	345	77	268
487	Hilfe für Heimkehrer und politische Häftlinge	-	-	31	1	30
488	Eingliederungshilfe nach SGB IX	-	-	640 846	238	640 608
49	Sonstige soziale Angelegenheiten	-	34	36 915	182	36 732
5	Gesundheit, Sport, Erholung	2 048	22 961	135 763	11 082	124 681
50	Öffentlicher Gesundheitsdienst	-	-	-	-	-
51	Krankenhäuser	-	-	2 511	-	2 511
54	Sonstige Einrichtungen und Maßnahmen der Gesundheitspflege	1	1 049	74 081	6 723	67 358
55	Förderung des Sports	-	475	868	4	865
56	Eigene Sportstätten	1 873	15 330	42 698	1 083	41 615
57	Badeanstalten	-	-	-	-	-
58	Park- und Gartenanlagen	174	6 107	15 604	3 272	12 332
59	Sonstige Erholungseinrichtungen	-	-	-	-	-
6	Bau- und Wohnungswesen, Verkehr	3 220	330 062	710 644	6 587	704 057
60	Bauverwaltung	-	-	-	-	-
61	Städteplanung, Vermessung,	785	65 064	127 235	2 234	125 001
62	Wohnungsbauförderung	1	64 256	82 856	1 011	81 846
63	Gemeindestraßen	1 217	137 650	314 512	577	313 935
65	Kreisstraßen	862	46 722	108 885	4	108 881
66	Bundes- und Landesstraßen	-	5 928	13 354	-	13 354
660	Bundesstraßen	-	4 095	8 051	-	8 051
665	Landesstraßen	-	1 834	5 303	-	5 303
67	Straßenbeleuchtung und -reinigung	-	31	9 239	2 538	6 702
670	Straßenbeleuchtung	-	-	-	-	-
675	Straßenreinigung	-	31	9 239	2 538	6 702
68	Parkeinrichtungen	133	2 887	38 066	145	37 921
69	Wasserläufe, Wasserbau	223	7 524	16 495	78	16 411

Gliederungs-Nr.	Aufgabengebiet	Einnahmen des Vermögenshaushalts		Gesamteinnahmen des Verwaltungs- und Vermögenshaushalts	Abzüglich haushalts-technische Verrechnungen	Bereinigte Gesamteinnahmen
		abzüglich Zahlungen von Gemeinden/ GV	Gesamteinnahmen des Vermögenshaushalts			
7	Öffentliche Einrichtungen, Wirtschaftsförderung	578	71 999	195 747	2 507	193 240
70	Abwasserbeseitigung	-	647	7 130	-	7 130
72	Abfallbeseitigung	-	-	21 783	179	21 603
73	Märkte	-	-	-	-	-
74	Schlacht- und Viehhöfe	-	-	-	-	-
75	Bestattungswesen	110	28 220	58 638	1 723	56 916
76	Sonstige öffentliche Einrichtungen	123	17 640	51 508	507	51 001
77	Hilfsbetriebe der Verwaltung	-	-	-	-	-
78	Förderung der Land- und Forstwirtschaft	-	-	-	-	-
79	Fremdenverkehr, sonstige Förderung von Wirtschaft und Verkehr	344	25 492	56 688	98	56 590
790	Fremdenverkehr	200	4 997	27 897	35	27 862
791	sonstige Förderung von Wirtschaft und Verkehr	144	20 495	28 792	63	28 729
792	Förderung des Nahverkehrs (ÖPNV/SPNV)	-	-	-	-	-
793	Förderung der Schifffahrt und des Luftverkehrs	-	-	-	-	-
8	Wirtschaftliche Unternehmen, allgemeines Grund- und Sondervermögen	1 934	41 688	307 441	1 075	306 366
80	Verwaltung der wirtschaftlichen Unternehmen	-	-	-	-	-
81	Versorgungsunternehmen	1 611	27 525	46 218	49	46 169
810	Elektrizitätsversorgung (auch Windkraftanlagen)	4	379	11 405	-	11 405
813	Gasversorgung	-	-	85	-	85
815	Wasserversorgung	-	-	1 904	-	1 904
816	Fernwärmeversorgung	-	47	362	49	313
817	verbundene Versorgungsunternehmen	-	199	4 897	-	4 897
818	Versorgung mit technischer Informations- und Telekommunikationsinfrastruktur	1 607	26 900	27 565	-	27 565
82	Verkehrsunternehmen	98	1 000	15 741	6	15 735
83	Verbundene Versorgungs- und Verkehrsunternehmen	-	-	-	-	-
84	Unternehmen der Wirtschaftsförderung	-	-	-	-	-
85	Land- und forstwirtschaftliche Unternehmen	221	9 443	208 415	1 020	207 395
850	landwirtschaftliche Unternehmen	-	-	-	-	-
855	forstwirtschaftliche Unternehmen	221	9 443	208 415	1 020	207 395
86	Kur- und Badebetriebe	-	60	705	-	705
87	Sonstige wirtschaftliche Unternehmen	-	-	-	-	-
88	Allgemeines Grundvermögen	-	-	-	-	-
89	Allgemeines Sondervermögen	4	3 659	36 363	-	36 363
9	Allgemeine Finanzwirtschaft	12 690	905 439	10 333 025	3 968	10 329 057
90	Steuern, allgemeine Zuweisungen und allgemeine Umlagen	431	10 135	9 328 096	207	9 327 889
91	Sonstige allgemeine Finanzwirtschaft	12 258	895 304	1 004 929	3 761	1 001 168
92	Abwicklung der Vorjahre	-	-	-	-	-
999	Insgesamt	39 667	1 695 953	16 457 019	331 173	16 125 846

Gliederungs-Nr.	Aufgabengebiet	Abzüglich Zahlungen von anderen Ebenen des öffentlichen Bereichs	Netto-einnahmen	Saldo aus Ausgaben (T12) und Einnahmen (T13), Mehrausgaben (-) bzw. Mehreinnahmen (+)		
				insgesamt	des Verwaltungshaushalts	des Vermögenshaushalts
0	Allgemeine Verwaltung	101 298	362 423	-1 624 952	-1 361 380	- 263 572
00	Gemeindeorgane	-	-	-	-	-
01	Rechnungsprüfungsamt	17	831	- 21 111	- 21 111	- 0
02	Hauptverwaltung	82 152	300 281	-1 359 517	-1 171 934	- 187 584
03	Finanzverwaltung	5 961	61 232	- 240 719	- 164 732	- 75 987
05	Besondere Dienststellen der allgemeinen Verwaltung	13 168	79	- 3 605	- 3 603	- 1
06	Einrichtungen für die gesamte Verwaltung	-	-	-	-	-
08	Einrichtungen für Verwaltungsangehörige	-	-	-	-	-
1	Öffentliche Sicherheit und Ordnung	78 938	306 206	- 526 612	- 411 912	- 114 700
10	Polizeivollzugsdienst	-	-	-	-	-
11	Öffentliche Ordnung	25 946	194 420	- 193 934	- 187 084	- 6 850
12	Umweltschutz	692	7 531	- 5 262	- 4 606	- 656
13	Brandschutz	20 587	12 539	- 283 131	- 195 638	- 87 493
14	Katastrophenschutz und Zivilschutz	31 367	85 296	- 36 865	- 19 526	- 17 339
15	Verteidigungslasten - Verwaltung	-	-	-	-	-
16	Rettungsdienst	347	6 421	- 7 419	- 5 057	- 2 362
2	Schulen	292 756	73 779	-1 048 940	- 757 197	- 291 743
20	Schulverwaltung	3 453	1 349	- 42 900	- 36 028	- 6 872
21	Grund- und Hauptschulen	40 687	32 366	- 324 853	- 206 567	- 118 286
211	Grundschulen	39 636	31 647	- 310 902	- 195 917	- 114 985
213	Hauptschulen	-	0	- 3 025	- 3 025	-
215	organisatorisch verbundene Grund- und Hauptschulen	1 051	719	- 10 927	- 7 626	- 3 301
22	Realschulen, regionale Schulen	16 584	7 376	- 114 119	- 85 852	- 28 267
221	Realschulen	16 584	7 347	- 114 148	- 85 852	- 28 296
225	regionale Schulen (kombinierte Haupt- und Realschulen)	-	30	30	0	29
23	Gymnasien, Kollegs (ohne berufliche Gymnasien)	13 881	2 856	- 127 189	- 75 909	- 51 280
24	Berufliche Schulen	10 767	2 379	- 71 854	- 57 665	- 14 189
27	Sonderschulen (Förderschulen)	9 338	7 600	- 54 078	- 49 072	- 5 006
28	Gesamtschulen und dergleichen	21 025	2 912	- 120 389	- 63 382	- 57 008
280	gemeinschaftliche, nicht aufteilbare Einrichtungen für örtlich vereinigte Schulen	4 206	1 035	- 21 180	- 17 723	- 3 458
281	Gesamtschulen (integrierte und kooperative)	16 819	1 877	- 99 209	- 45 659	- 53 550
285	freie Waldorfschulen	-	-	-	-	-
29	Übrige schulische Aufgaben	177 021	16 941	- 193 558	- 182 722	- 10 836
290	Schülerbeförderung und Beförderung von Kindern zu Kindergärten	145 561	1 333	- 126 020	- 125 991	- 29
293	Fördermaßnahmen für Schüler	18 782	6 660	- 2 611	- 2 590	- 21
295	sonstige schulische Aufgaben	12 678	8 949	- 64 927	- 54 141	- 10 786
3	Wissenschaft, Forschung, Kulturpflege	49 685	59 476	- 249 059	- 230 739	- 18 319
30	Verwaltung kultureller Angelegenheiten	-	-	-	-	-
31	Wissenschaft und Forschung	894	2 427	- 28 105	- 24 312	- 3 792
32	Museen, Sammlungen, Ausstellungen	1 656	4 384	- 22 359	- 20 935	- 1 424
321	nicht wissenschaftliche Museen, Sammlungen, Ausstellungen	1 120	2 859	- 18 219	- 17 676	- 544
323	zoologische und botanische Gärten	536	1 525	- 4 140	- 3 259	- 880
33	Theater und Musikpflege	28 634	22 632	- 73 351	- 69 811	- 3 540
331	Theater	25 671	8 237	- 53 612	- 50 769	- 2 843
332	Musikpflege (ohne Musikschulen)	208	763	- 2 394	- 2 307	- 87
333	Musikschulen	2 755	13 632	- 17 345	- 16 734	- 611
34	Heimat- und sonstige Kulturpflege	2 840	9 865	- 48 914	- 46 947	- 1 967

Gliederungs-Nr.	Aufgabengebiet	Abzüglich Zahlungen von anderen Ebenen des öffentlichen Bereichs	Netto- einnahmen	Saldo aus Ausgaben (T12) und Einnahmen (T13), Mehrausgaben (-) bzw. Mehreinnahmen (+)		
				insgesamt	des Verwaltungs- haushalts	des Vermögens- haushalts
35	Volksbildung	9 770	14 396	- 45 629	- 43 818	- 1 811
350	Volkshochschulen	9 320	11 583	- 12 742	- 11 546	- 1 196
352	öffentliche Büchereien	354	1 809	- 27 140	- 26 758	- 381
355	sonstige Volksbildung	96	1 004	- 5 747	- 5 514	- 233
36	Naturschutz, Denkmalschutz und -pflege	5 890	5 718	- 30 114	- 24 373	- 5 741
360	Naturschutz und Landschaftspflege	4 001	4 553	- 19 743	- 17 348	- 2 395
365	Denkmalschutz und -pflege	1 889	1 165	- 10 371	- 7 024	- 3 346
37	Kirchliche Angelegenheiten	0	54	- 586	- 543	- 43
4	Soziale Sicherung	2 807 880	336 005	-3 466 482	-3 311 778	- 154 704
40	Verwaltung der sozialen Angelegenheiten	-	-	-	-	-
400	allgemeine Sozialverwaltung (ohne Verwaltung der Jugendhilfe, Lastenausgleichsverwaltung und Versicherungsamt)	-	-	-	-	-
405	Verwaltung der Grundsicherung für Arbeitssuchende	-	-	-	-	-
407	Verwaltung der Jugendhilfe (ohne Verwaltung der Einrichtungen)	-	-	-	-	-
408	Versicherungsamt (soweit organisatorisch selbständig)	-	-	-	-	-
409	Lastenausgleichsverwaltung	-	-	-	-	-
41	Sozialhilfe nach dem SGB XII	484 715	40 186	- 220 694	- 220 705	12
410	Hilfe zum Lebensunterhalt	10 912	4 734	- 59 011	- 59 026	15
411	Hilfe zur Pflege	102 344	19 901	- 96 039	- 96 039	- 0
412	Eingliederungshilfe für behinderte Menschen	1 048	1 961	1 183	1 183	-
413	Hilfen zur Gesundheit	3 992	641	- 11 980	- 11 980	- 0
414	Hilfe zur Überwindung besonderer sozialer Schwierigkeiten, Hilfe in anderen Lebenslagen	3 631	1 779	- 20 380	- 20 380	- 0
415	Grundsicherung im Alter und bei Er- werbsminderung, Leistungen nach dem Vierten Kapitel SGB XII	362 788	11 170	- 34 466	- 34 464	- 2
42	Durchführung des Asylbewerber- leistungsgesetzes	126 796	40 918	- 99 093	- 99 110	17
43	Soziale Einrichtungen (ohne Einrichtungen der Jugendhilfe)	1 080	4 877	- 11 949	- 11 660	- 289
431	soziale Einrichtungen für Ältere (ohne Pflegeeinrichtungen)	163	357	- 1 968	- 1 968	1
432	soziale Einrichtungen für pflegebedürftige Menschen	6	640	- 986	- 962	- 23
433	soziale Einrichtungen für Behinderte	-	6	- 35	- 35	-
435	soziale Einrichtungen für Personen mit besonderen sozialen	1	2 438	- 2 939	- 2 877	- 62
436	soziale Einrichtungen für Aussiedler- innen und Aussiedler und Asyl- bewerberinnen und Asylbewerber	41	967	- 2 147	- 1 973	- 173
439	andere soziale Einrichtungen	869	469	- 3 875	- 3 843	- 31
44	Kriegsopferfürsorge (KOF) und ähnliche Maßnahmen	8 465	615	1 062	1 062	-
45	Jugendhilfe nach dem KJHG	112 034	48 623	- 867 860	- 866 583	- 1 277
451	Jugendarbeit	4 097	4 116	- 30 617	- 29 906	- 710
452	Jugendsozialarbeit, erzieherischer Kinder- und Jugendschutz	-	-	-	-	-
453	Förderung der Erziehung in der Familie	-	-	-	-	-
454	Förderung von Kindern in Tages- einrichtungen und in Tagespflege	371	5 251	- 49 335	- 49 311	- 24
455	Hilfe zur Erziehung	107 566	39 256	- 787 909	- 787 366	- 542
456	Hilfe für junge Volljährige / Inobhut- nahme	-	-	-	-	-

Gliederungs-Nr.	Aufgabengebiet	Abzüglich Zahlungen von anderen Ebenen des öffentlichen Bereichs	Netto-einnahmen	Saldo aus Ausgaben (T12) und Einnahmen (T13), Mehrausgaben (-) bzw. Mehreinnahmen (+)		
				insgesamt	des Verwaltungshaushalts	des Vermögenshaushalts
457	Adoptionsvermittlung, Beistandschaft, Amtspflegschaft und -vormundschaft, Gerichtshilfen	-	-	-	-	-
458	sonstige Aufgaben	-	-	-	-	-
46	Einrichtungen der Jugendhilfe	927 296	78 561	-1 186 145	-1 033 161	- 152 984
460	Einrichtungen der Jugendarbeit	1 562	4 164	- 56 240	- 44 851	- 11 389
461	Jugendwohnheime, Schülerheime, Wohnheime für Auszubildende	-	-	-	-	-
462	Einrichtungen der Familienförderung	-	-	-	-	-
463	Einrichtungen für werdende Mütter und Mütter oder Väter mit Kind(ern)	-	-	-	-	-
464	Tageseinrichtungen für Kinder	922 928	73 064	-1 108 426	- 967 071	- 141 355
465	Erziehungs-, Jugend- und Familienberatungsstellen	-	-	-	-	-
466	Einrichtungen für Hilfe zur Erziehung und Hilfe für junge Volljährige sowie für die Inobhutnahme	-	-	-	-	-
467	Einrichtungen der Mitarbeiter-	-	-	-	-	-
468	sonstige Einrichtungen	2 807	1 333	- 21 480	- 21 240	- 241
47	Förderung von anderen Trägern der Wohlfahrtspflege	808	414	- 12 616	- 12 537	- 79
48	Weitere soziale Bereiche	1 111 142	120 625	-1 030 297	-1 030 221	- 76
481	Vollzug des Unterhaltsvorschussgesetzes	54 072	28 837	- 41 245	- 41 245	- 0
482	Grundsicherung nach dem Zweiten Buch Sozialgesetzbuch (SGB II)	456 273	51 679	- 217 285	- 217 259	- 26
486	Vollzug des Betreuungsgesetzes	2	266	- 12 435	- 12 427	- 8
487	Hilfe für Heimkehrer und politische Häftlinge	30	-	- 1	- 1	-
488	Eingliederungshilfe nach SGB IX	600 766	39 842	- 759 332	- 759 290	- 42
49	Sonstige soziale Angelegenheiten	35 546	1 186	- 38 890	- 38 862	- 28
5	Gesundheit, Sport, Erholung	74 304	50 378	- 334 589	- 261 390	- 73 199
50	Öffentlicher Gesundheitsdienst	-	-	-	-	-
51	Krankenhäuser	-	2 511	- 4 779	- 4 476	- 303
54	Sonstige Einrichtungen und Maßnahmen der Gesundheitspflege	56 243	11 115	- 31 039	- 29 587	- 1 451
55	Förderung des Sports	13	852	- 16 386	- 13 895	- 2 490
56	Eigene Sportstätten	12 377	29 238	- 159 431	- 102 547	- 56 884
57	Badeanstalten	-	-	-	-	-
58	Park- und Gartenanlagen	5 671	6 661	- 122 956	- 110 885	- 12 071
59	Sonstige Erholungseinrichtungen	-	-	-	-	-
6	Bau- und Wohnungswesen, Verkehr	201 951	502 106	- 648 936	- 449 222	- 199 714
60	Bauverwaltung	-	-	-	-	-
61	Städteplanung, Vermessung,	49 488	75 513	- 202 783	- 186 778	- 16 005
62	Wohnungsbauförderung	1 753	80 093	6 880	- 12 136	19 016
63	Gemeindestraßen	29 688	284 247	- 307 014	- 173 252	- 133 762
65	Kreisstraßen	99 712	9 170	- 44 763	- 20 613	- 24 150
66	Bundes- und Landesstraßen	10 071	3 283	- 32 565	- 20 101	- 12 464
660	Bundesstraßen	6 723	1 328	- 20 557	- 9 779	- 10 778
665	Landesstraßen	3 348	1 955	- 12 009	- 10 323	- 1 686
67	Straßenbeleuchtung und -reinigung	2	6 700	- 11 355	- 11 318	- 37
670	Straßenbeleuchtung	-	-	-	-	-
675	Straßenreinigung	2	6 700	- 11 355	- 11 318	- 37
68	Parkeinrichtungen	1 591	36 330	11 444	19 178	- 7 734
69	Wasserläufe, Wasserbau	9 647	6 771	- 68 779	- 44 202	- 24 577

Gliederungs-Nr.	Aufgabengebiet	Abzüglich Zahlungen von anderen Ebenen des öffentlichen Bereichs	Netto- einnahmen	Saldo aus Ausgaben (T12) und Einnahmen (T13), Mehrausgaben (-) bzw. Mehreinnahmen (+)		
				insgesamt	des Verwaltungs- haushalts	des Vermögens- haushalts
7	Öffentliche Einrichtungen, Wirtschaftsförderung	31 116	162 124	- 212 583	- 181 968	- 30 615
70	Abwasserbeseitigung	875	6 255	1 589	1 043	546
72	Abfallbeseitigung	3 019	18 584	- 18 667	- 18 662	- 6
73	Märkte	-	-	-	-	-
74	Schlacht- und Viehhöfe	-	-	-	-	-
75	Bestattungswesen	3 278	53 638	- 20 185	- 34 299	14 114
76	Sonstige öffentliche Einrichtungen	13 933	37 068	- 96 786	- 60 470	- 36 316
77	Hilfsbetriebe der Verwaltung	-	-	-	-	-
78	Förderung der Land- und Forstwirtschaft	-	-	-	-	-
79	Fremdenverkehr, sonstige Förderung von Wirtschaft und Verkehr	10 011	46 579	- 78 533	- 69 581	- 8 953
790	Fremdenverkehr	5 907	21 955	- 46 270	- 38 641	- 7 629
791	sonstige Förderung von Wirtschaft und Verkehr	4 104	24 624	- 32 263	- 30 939	- 1 324
792	Förderung des Nahverkehrs (ÖPNV/SPNV)	-	-	-	-	-
793	Förderung der Schifffahrt und des Luftverkehrs	-	-	-	-	-
8	Wirtschaftliche Unternehmen, allgemeines Grund- und Sondervermögen	68 709	237 657	- 177 989	- 143 590	- 34 399
80	Verwaltung der wirtschaftlichen Unternehmen	-	-	-	-	-
81	Versorgungsunternehmen	27 963	18 205	9 696	11 080	- 1 384
810	Elektrizitätsversorgung (auch Windkraftanlagen)	6	11 399	8 926	9 044	- 119
813	Gasversorgung	-	85	75	75	-
815	Wasserversorgung	669	1 235	411	413	- 2
816	Fernwärmeversorgung	12	301	- 143	92	- 235
817	verbundene Versorgungsunternehmen	184	4 714	2 177	1 978	199
818	Versorgung mit technischer Informations- und Telekommuni- kationsinfrastruktur	27 092	472	- 1 749	- 522	- 1 227
82	Verkehrsunternehmen	8 501	7 233	- 119 541	- 100 748	- 18 793
83	Verbundene Versorgungs- und Verkehrsunternehmen	-	-	-	-	-
84	Unternehmen der Wirtschaftsförderung	-	-	-	-	-
85	Land- und forstwirtschaftliche Unter- nehmen	31 344	176 051	26 176	29 750	- 3 574
850	landwirtschaftliche Unternehmen	-	-	-	-	-
855	forstwirtschaftliche Unternehmen	31 344	176 051	26 176	29 750	- 3 574
86	Kur- und Badebetriebe	0	705	- 2 154	- 1 013	- 1 141
87	Sonstige wirtschaftliche Unternehmen	-	-	-	-	-
88	Allgemeines Grundvermögen	-	-	-	-	-
89	Allgemeines Sondervermögen	901	35 462	- 92 167	- 82 660	- 9 507
9	Allgemeine Finanzwirtschaft	2 704 872	7 624 185	9 364 164	9 152 913	211 251
90	Steuern, allgemeine Zuweisungen und allgemeine Umlagen	2 618 205	6 709 684	9 232 639	9 222 143	10 496
91	Sonstige allgemeine Finanzwirtschaft	86 666	914 501	131 525	- 69 230	200 755
92	Abwicklung der Vorjahre	-	-	-	-	-
999	Insgesamt	6 411 508	9 714 339	1 074 023	2 043 737	- 969 714

Gruppierungs-Nr.	Ausgabeart	Gemeinden und Gemeindeverbände insgesamt	Kreisfreie Städte	Kreisangehörige Gemeinden, Verbandsgemeinden, Landkreise				
				zusammen	verbandsfreie Gemeinden	Orts-gemeinden	Verbands-gemeinden	Landkreise
		1 000 EUR						
Verwaltungshaushalt								
4	Personalausgaben	3 985 970	1 167 410	2 760 026	471 725	713 110	849 478	725 713
40	Aufwendungen für ehrenamtliche Tätigkeit	73 914	6 242	67 399	6 143	40 373	13 607	7 276
41	Dienstbezüge u. dgl.	2 856 815	849 396	1 967 120	341 745	518 841	591 016	515 519
410	Beamtinnen und Beamte	448 294	168 861	269 952	38 825	287	96 532	134 308
411	Pensionsrückstellungen nach BBesG	60 606	56 114	4 443	268	3	2 436	1 736
414	Angestellte	2 313 807	615 382	1 669 689	298 260	509 485	487 242	374 703
415	Arbeiterinnen und Arbeiter	-	-	-	-	-	-	-
416	Beschäftigungsentgelte u. dgl.	34 109	9 040	23 036	4 392	9 067	4 805	4 772
42	Versorgungsbezüge u. dgl.	226 108	95 137	123 140	16 166	1 210	49 055	56 708
420	Beamtinnen und Beamte	225 486	95 081	122 572	16 087	1 128	48 661	56 697
421	Pensionsrückstellungen nach BBesG	520	-	520	43	71	394	12
424	Angestellte	89	55	33	33	0	-	-
425	Arbeiterinnen und Arbeiter	-	-	-	-	-	-	-
428	sonstige	14	-	14	3	11	-	-
43	Umlagen an Versorgungskassen	232 154	50 255	179 907	33 380	39 025	64 585	42 917
430	Beamtinnen und Beamte	53 148	2 186	50 962	10 207	127	26 808	13 820
434	Angestellte	178 305	48 056	128 257	23 164	38 628	37 425	29 039
435	Arbeiterinnen und Arbeiter	-	-	-	-	-	-	-
438	sonstige	645	13	632	9	201	363	58
439	Pensionsrückstellungen nach BBesG	57	-	57	-	69	- 12	-
44	Beiträge zur gesetzlichen Sozialversicherung	491 342	128 884	356 402	63 197	111 046	102 550	79 610
440	Beamtinnen und Beamte	1 738	1 283	455	49	189	38	179
444	Angestellte	484 603	127 267	351 423	62 876	107 719	101 825	79 003
445	Arbeiterinnen und Arbeiter	-	-	-	-	-	-	-
448	sonstige	5 001	334	4 524	273	3 138	687	427
45	Beihilfen, Unterstützungen u. dgl.	87 222	31 579	53 899	8 932	706	23 513	20 749
46	Personal-Nebenausgaben	18 414	5 917	12 159	2 164	1 908	5 153	2 934
5/6	Sächlicher Verwaltungs- und Betriebsaufwand	4 275 145	1 213 535	3 047 875	353 828	692 201	473 725	1 528 122
50	Unterhaltung der Grundstücke und baulichen Anlagen	388 468	128 632	258 221	41 649	87 899	55 871	72 803
51	Unterhaltung des sonstigen unbeweglichen Vermögens	225 404	77 179	148 225	36 404	80 339	8 224	23 257
52	Geräte, Ausstattungs- und Ausrüstungsgegenstände, sonstige Gebrauchsgegenstände	118 967	36 267	81 489	11 174	17 361	26 986	25 968
53	Mieten und Pachten	154 958	72 049	82 109	23 936	7 563	20 757	29 852
54	Bewirtschaftung der Grundstücke, baulichen Anlagen usw.	493 301	120 617	370 063	53 868	142 913	72 283	101 000
55	Haltung von Fahrzeugen	48 297	7 869	40 162	5 507	12 366	12 890	9 398
56	Besondere Aufwendungen für Bedienstete	35 220	7 541	27 486	4 627	3 180	14 588	5 090
63	Weitere Verwaltungs- und Betriebsausgaben	714 424	148 932	562 271	41 501	140 434	75 491	304 844
638	weitere Verwaltungs- und Betriebsausgaben (ohne Schülerbeförderung)	449 753	116 806	329 955	41 480	140 416	75 315	72 745
639	Schülerbeförderungskosten	264 671	32 126	232 315	21	19	176	232 100
64	Steuern, Versicherungen, Schadensfälle	125 568	27 902	95 746	12 969	30 792	29 016	22 969
65	Geschäftsausgaben	323 894	88 458	233 960	34 596	43 614	86 439	69 311

Gruppierungs-Nr.	Ausgabeart	Gemeinden und Gemeindeverbände insgesamt	Kreisfreie Städte	Kreisangehörige Gemeinden, Verbandsgemeinden, Landkreise				
				zusammen	verbandsfreie Gemeinden	Orts-gemeinden	Verbands-gemeinden	Landkreise
1 000 EUR								
66	Weitere allgemeine sächliche Ausgaben	55 554	13 137	42 210	8 510	13 017	9 162	11 522
660	Verfügungsmittel, Repräsentationsmittel	5 864	702	5 152	674	2 566	1 207	705
661	sonstige	26 782	5 761	20 824	2 759	7 257	5 699	5 109
669	vermischte Ausgaben	22 907	6 673	16 234	5 077	3 194	2 256	5 707
67	Erstattungen von Ausgaben des Verwaltungshaushalts	1 062 227	235 220	826 805	79 087	112 722	62 016	572 979
670	an Bund	1 332	420	912	57	1	303	550
671	an Land	198 635	23 984	174 648	881	8 326	1 313	164 129
672	an Gemeinden/GV	319 756	17 058	302 618	12 822	41 882	32 539	215 376
673	an Zweckverbände und dgl.	7 305	256	7 050	277	4 888	655	1 230
674	an sonstigen öffentlichen Bereich	106	6	99	12	3	7	78
675	an kommunale Sonderrechnungen	87 973	48 438	39 534	20 922	944	2 646	15 022
676	an sonstige öffentliche Sonderrechnungen	52 486	17 298	35 163	330	1 021	299	33 513
677	an private Unternehmen	27 288	4 650	22 638	822	4 401	2 508	14 907
678	an übrige Bereiche	36 174	7 285	28 888	1 950	8 746	3 454	14 739
679	innere Verrechnungen	331 173	115 824	215 255	41 015	42 510	18 294	113 436
69	Aufgabenbezogene Leistungsbeteiligungen	528 861	249 732	279 130	-	-	-	279 130
691	Leistungsbeteiligungen bei Leistungen für Unterkunft und Heizung an Arbeitssuchende	498 137	237 057	261 080	-	-	-	261 080
692	Leistungsbeteiligungen bei Leistungen zur Eingliederung von Arbeitssuchenden	-	-	-	-	-	-	-
693	Leistungsbeteiligungen bei einmaligen Leistungen an Arbeitssuchende	13 848	4 864	8 984	-	-	-	8 984
694	Leistungsbeteiligung beim Arbeitslosengeld II nach §§ 19ff. SGB II	-	-	-	-	-	-	-
695	Leistungsbeteiligung bei der Eingliederung von Arbeitssuchenden nach § 16 SGB II	-	-	-	-	-	-	-
696	Leistungsbeteiligung für Bildung und Teilhabe nach § 28 SGB II	16 876	7 811	9 066	-	-	-	9 066
7	Zuweisungen und Zuschüsse (nicht für Investitionen)	5 182 907	1 401 039	3 774 139	197 333	104 151	168 347	3 304 308
71	Zuweisungen und sonstige Zuschüsse für laufende Zwecke	2 031 298	456 610	1 566 959	88 427	103 825	33 363	1 341 344
710	an Bund	22	0	21	3	-	-	19
711	an Land	5 195	1 118	4 077	404	760	1 135	1 778
712	an Gemeinden/GV	757 768	14 436	743 311	1 262	36 378	4 554	701 117
713	an Zweckverbände und dgl.	76 749	9 986	65 702	5 348	23 889	6 751	29 713
714	an sonstigen öffentlichen Bereich	843	730	113	1	62	7	43
715	an kommunale Sonderrechnungen	189 894	117 780	65 966	8 194	2 268	9 086	46 418
716	an sonstige öffentliche Sonderrechnungen	7 807	1 409	6 399	205	480	234	5 480
717	an private Unternehmen	61 827	29 414	32 412	3 105	6 032	2 539	20 737
718	an übrige Bereiche	931 194	281 737	648 958	69 904	33 957	9 058	536 039
72	Schuldendiensthilfen	22 984	25	22 960	1 231	325	843	20 561
720	an Bund	-	-	-	-	-	-	-
721	an Land	-	-	-	-	-	-	-
722	an Gemeinden/GV	1 033	-	1 033	7	262	756	8
723	an Zweckverbände und dgl.	1 286	-	1 286	1 220	13	7	46
724	an sonstigen öffentlichen Bereich	1	-	1	-	-	1	-
725	an kommunale Sonderrechnungen	20 543	7	20 536	1	-	34	20 500
726	an sonstige öffentliche Sonderrechnungen	35	-	35	-	5	30	-
727	an private Unternehmen	6	1	4	2	0	2	-
728	an übrige Bereiche	81	16	66	1	45	13	7
73	Leistungen der Sozialhilfe an natürliche Personen außerhalb von Einrichtungen	432 389	183 250	249 139	34 786	-	51 489	162 863
74	Leistungen der Sozialhilfe an natürliche Personen in Einrichtungen	227 523	64 753	162 770	26	-	411	162 333

Gruppierungs-Nr.	Ausgabeart	Gemeinden und Gemeindeverbände insgesamt	Kreisfreie Städte	Kreisangehörige Gemeinden, Verbandsgemeinden, Landkreise				
				zusammen	verbandsfreie Gemeinden	Orts-gemeinden	Verbands-gemeinden	Landkreise
		1 000 EUR						
75	Leistungen an Kriegssopfer und ähnliche Anspruchsberechtigte	7 726	-	7 726	-	-	-	7 726
76	Leistungen der Jugendhilfe außerhalb von Einrichtungen	283 516	95 688	187 828	9 991	-	-	177 837
77	Leistungen der Jugendhilfe in Einrichtungen	464 881	151 591	313 290	29 048	-	-	284 242
78	Sonstige soziale Leistungen	1 506 288	406 182	1 100 106	9 143	-	330	1 090 632
781	Leistungen für Bildung und Teilhabe nach § 6b BKGG	8 876	2 599	6 277	308	-	-	5 969
782	originäre Leistungen für Bildung und Teilhabe nach § 28 SGB II	1 382	62	1 319	-	-	-	1 319
783	Leistungen für Unterkunft und Heizung an Arbeitssuchende (§22 Abs. 3 SGB II)	36 077	-	36 077	-	-	-	36 077
784	Leistungen für Eingliederung von Arbeitssuchenden (§ 16 Abs. 2 Nr. 1 SGB II)	1 876	850	1 025	20	-	24	981
785	Einmalige Leistungen an Arbeitssuchende (§23 Abs. 3 SGB II)	1 259	448	811	-	-	-	811
786	Arbeitslosengeld II nach § 19 ff. SGB II (ohne Leistungen für Unterkunft und Heizung)	57 193	0	57 193	-	-	-	57 193
787	Leistungen zur Eingliederung von Arbeitssuchenden nach § 16 Abs. 1 und 2 Nr. 5 und 6 SGB II)	7 400	7	7 393	-	-	-	7 393
788	Weitere soziale Leistungen	135 687	29 315	106 371	8 815	-	306	97 250
789	Eingliederungshilfe nach SGB IX	1 256 538	372 899	883 639	-	-	-	883 639
79	Leistungen nach dem Asylbewerberleistungsgesetz	206 302	42 941	163 361	24 679	0	81 912	56 770
8	Sonstige Finanzausgaben	3 184 892	154 615	3 029 518	556 728	2 266 696	143 450	62 645
80	Zinsausgaben	220 282	104 624	114 898	23 202	28 964	26 181	36 552
800	an Bund	2	1	1	0	1	-	-
801	an Land	487	316	170	1	79	48	42
802	an Gemeinden/GV	3 391	-	3 391	-	2 760	631	-
803	an Zweckverbände und dgl.	2 067	-	2 067	-	261	1 806	-
804	an sonstigen öffentlichen Bereich	-	-	-	-	-	-	-
805	an kommunale Sonderrechnungen	71 980	37 275	34 533	10 296	3 916	7 073	13 248
806	an sonstige öffentliche Sonderrechnungen	62	-	62	-	24	-	38
807	an private Unternehmen	137 036	62 276	74 173	12 851	21 827	16 552	22 943
808	an übrige Bereiche	5 258	4 756	501	54	96	71	280
82	Allgemeine Zuweisungen	9 437	-	9 437	-	404	751	8 281
820	an Bund	-	-	-	-	-	-	-
821	an Land	-	-	-	-	-	-	-
822	an Gemeinden/GV	9 437	-	9 437	-	404	751	8 281
823	an Zweckverbände und dgl.	-	-	-	-	-	-	-
824	an sonstigen öffentlichen Bereich	-	-	-	-	-	-	-
83	Allgemeine Umlagen	2 914 228	30 641	2 883 587	522 702	2 232 408	112 618	15 859
831	an Land	98 203	20 129	78 075	42 088	35 842	145	-
832	an Gemeinden/GV	2 815 430	10 512	2 804 918	480 614	2 196 274	112 170	15 859
833	an Zweckverbände und dgl.	594	-	594	-	291	303	-
84	Weitere Finanzausgaben	40 946	19 350	21 596	10 823	4 920	3 899	1 953
840	Inanspruchnahme aus Bürgschaften, Gewähr- und ähnlichen Verträgen	2	-	2	-	1	1	-
841	sonstige	27 189	15 458	11 730	3 438	2 441	3 898	1 952
845	Verzinsung von Steuernachforderungen und -erstattungen	13 756	3 891	9 865	7 385	2 479	-	1
899./810	Bruttoausgaben des Verwaltungshaushalts	16 628 915	3 936 599	12 611 558	1 579 613	3 776 158	1 635 000	5 620 787

Gruppierungs-Nr.	Ausgabearart	Gemeinden und Gemeindeverbände insgesamt	Kreisfreie Städte	Kreisangehörige Gemeinden, Verbandsgemeinden, Landkreise				
				zusammen	verbandsfreie Gemeinden	Orts-gemeinden	Verbands-gemeinden	Landkreise
		1 000 EUR						
Vermögenshaushalt								
92	Gewährung von Darlehen	124 413	81 524	42 633	7 760	4 712	23 454	6 707
920	an Bund	-	-	-	-	-	-	-
921	an Land	-	-	-	-	-	-	-
922	an Gemeinden/GV	5 955	-	5 955	-	2 929	2 935	92
923	an Zweckverbände und dgl.	14 959	-	14 959	3 100	-	10 655	1 204
924	an sonstigen öffentlichen Bereich	-	-	-	-	-	-	-
925	an kommunale Sonderrechnungen	101 926	81 400	20 270	3 600	1 410	9 850	5 410
926	an sonstige öffentliche Sonderrechnungen	-	-	-	-	-	-	-
927	an private Unternehmen	5	-	5	-	4	1	-
928	an übrige Bereiche	1 567	124	1 443	1 060	369	13	2
93	Vermögenserwerb	552 803	154 166	396 907	86 467	135 773	108 877	65 790
930	Erwerb von Beteiligungen, Kapitaleinlagen	-	-	-	-	-	-	-
931	Wertpapiere ohne Anteilsrechte	9 004	3	9 001	-	1	9 000	-
932	Erwerb von Grundstücken	220 234	78 834	141 383	39 531	86 955	11 730	3 166
935	Erwerb von beweglichen Sachen des Anlagevermögens	209 397	31 230	176 915	24 903	32 252	76 132	43 629
936	Anteilsrechte	30 980	10 461	20 519	15 238	167	253	4 861
937	Investmentzertifikate	-	-	-	-	-	-	-
938	Kauf von Finanzderivaten	-	-	-	-	-	-	-
94./347	Baumaßnahmen	1 297 916	284 833	1 010 637	162 613	464 728	193 626	189 670
97	Tilgung von Krediten, Rückzahlung von inneren Darlehen	656 975	278 387	375 768	48 924	148 532	89 228	89 083
970	an Bund	1	-	-	-	-	-	-
971	an Land	251	19	231	55	57	120	-
972	an Gemeinden/GV	3 189	-	3 189	-	2 845	344	-
973	an Zweckverbände und dgl.	79	-	79	-	6	73	-
974	an sonstigen öffentlichen Bereich	111	-	111	-	96	15	-
975	an kommunale Sonderrechnungen	4 991	2 221	2 770	600	206	1 532	432
976	an sonstige öffentliche Sonderrechnungen	85	-	85	-	84	1	-
977	an private Unternehmen	642 101	272 547	366 734	46 867	144 989	87 121	87 757
978	an übrige Bereiche	6 168	3 599	2 569	1 402	250	23	894
979	Rückzahlung von inneren Darlehen	-	-	-	-	-	-	-
98	Zuweisungen und Zuschüsse für Investitionen	73 095	18 553	54 541	5 488	10 846	3 717	34 490
980	an Bund	-	-	-	-	-	-	-
981	an Land	740	-	740	155	317	268	-
982	an Gemeinden/GV	13 803	-	13 803	7	1 596	1 743	10 458
983	an Zweckverbände und dgl.	2 677	-	2 677	14	1 730	391	542
984	an sonstigen öffentlichen Bereich	27	-	27	27	-	-	-
985	an kommunale Sonderrechnungen	16 861	13 206	3 655	2 892	180	108	476
986	an sonstige öffentliche Sonderrechnungen	760	-	760	-	757	3	-
987	an private Unternehmen	13 504	16	13 489	1 137	1 830	595	9 926
988	an übrige Bereiche	24 722	5 332	19 390	1 255	4 437	610	13 088
99	Sonstiges	131	32	99	1	9	43	46
990	Kreditbeschaffungskosten	131	32	99	1	9	43	46
991	Ablösung von Dauerlasten	-	-	-	-	-	-	-
998./347	Bruttoausgaben des Vermögenshaushalts	2 705 333	817 495	1 880 584	311 253	764 600	418 944	385 786
	Bruttoausgaben des Verwaltungs- und Vermögenshaushalts	19 334 248	4 754 094	14 492 142	1 890 867	4 540 758	2 053 944	6 006 573
	abzüglich haushaltstechnische Verrechnungen	331 173	115 824	215 255	41 015	42 510	18 294	113 436
	Bereinigte Bruttoausgaben	19 003 075	4 638 270	14 276 887	1 849 852	4 498 248	2 035 650	5 893 137
	abzüglich Zahlungen von Gemeinden und Gemeindeverbänden	3 951 252	30 682	3 887 085	224 915	457 075	1 230 854	1 974 241
	von anderen Ebenen des öffentlichen Bereichs	6 411 508	1 771 034	4 601 943	255 107	570 514	428 250	3 348 071
	Nettoausgaben	8 640 315	2 836 554	5 787 859	1 369 829	3 470 659	376 547	570 824

Gruppierungs-Nr.	Einnahmeart	Gemeinden und Gemeindeverbände insgesamt	Kreisfreie Städte	Kreisangehörige Gemeinden, Verbandsgemeinden, Landkreise				
				zusammen	verbandsfreie Gemeinden	Orts-gemeinden	Verbands-gemeinden	Landkreise
Verwaltungshaushalt								
0./810	Steuern, allgemeine Zuweisungen	12 143 157	3 539 260	8 551 426	1 315 464	3 178 837	1 257 869	2 799 256
00./810	Realsteuern	4 170 182	2 062 681	2 107 501	766 630	1 340 871	-	-
000	Grundsteuer A	19 359	1 539	17 820	1 211	16 609	-	-
001	Grundsteuer B	646 355	234 283	412 072	102 907	309 165	-	-
003./810	Gewerbesteuer nach Ertrag und Kapital	3 504 468	1 826 858	1 677 609	662 512	1 015 097	-	-
01	Gemeindeanteil an Gemeinschaftsteuern	2 447 792	674 429	1 773 363	390 533	1 382 830	-	-
010	Gemeindeanteil an der Einkommensteuer	2 109 677	534 783	1 574 894	320 194	1 254 700	-	-
012	Gemeindeanteil an der Umsatzsteuer	338 115	139 646	198 469	70 339	128 130	-	-
02	Andere Steuern	89 424	40 868	48 557	16 317	13 769	14 615	3 855
020	Vergnügungssteuer für die Vorführung von Bildstreifen	59 440	32 010	27 430	12 811	4	14 615	-
021	sonstige Vergnügungssteuer	3	3	-	-	-	-	-
022	Hundesteuer	21 924	5 991	15 933	3 330	12 603	-	-
024	Grunderwerbsteuer	-	-	-	-	-	-	-
025	Schankerlaubnissteuer	315	136	179	-	-	-	179
026	Jagdsteuer	3 746	70	3 677	-	-	-	3 677
027	Zweitwohnungssteuer	2 722	1 564	1 159	176	983	-	-
029	sonstige Steuern	1 273	1 093	180	-	180	-	-
03	Steuerähnliche Einnahmen	106	-	106	26	80	-	-
04	Schlüsselzuweisungen	2 108 010	604 844	1 503 166	95 409	291 883	288 736	827 138
041	vom Land	2 108 010	604 844	1 503 166	95 409	291 883	288 736	827 138
05	Bedarfszuweisungen	-	-	-	-	-	-	-
051	vom Land	-	-	-	-	-	-	-
052	von Gemeinden/GV	-	-	-	-	-	-	-
06	Sonstige allgemeine Zuweisungen	280 337	99 830	154 408	8 488	16 658	9 512	119 751
060	von Bund	-	-	-	-	-	-	-
061	vom Land	272 644	99 830	146 716	7 514	14 823	4 628	119 751
062	von Gemeinden/GV	7 693	-	7 693	974	1 835	4 883	-
07	Allgemeine Umlagen	2 819 890	-	2 793 518	-	-	945 006	1 848 512
071	vom Land (Erstattung von Umlagen gemäß § 24 Abs. 4 LFAG; Finanzierung Fonds "Deutsche Einheit")	-	-	-	-	-	-	-
072	von Gemeinden/GV	2 819 890	-	2 793 518	-	-	945 006	1 848 512
09	Ausgleichsleistungen	227 416	56 609	170 807	38 061	132 746	-	-
091	nach dem Familienleistungsausgleich (§ 21 a FAG)	227 416	56 609	170 807	38 061	132 746	-	-
092	Leistungen des Landes aus der Umsetzung des Vierten Gesetzes für moderne Dienstleistungen am Arbeitsmarkt	-	-	-	-	-	-	-

Gruppie- rungs- Nr.	Einnahmeart	Gemeinden und Gemeinde- verbände insgesamt	Kreisfreie Städte	Kreisangehörige Gemeinden, Verbandsgemeinden, Landkreise				
				zusammen	verbands- freie Gemeinden	Orts- gemeinden	Verbands- gemeinden	Landkreise
		1 000 EUR						
1	Einnahmen aus Verwaltung und Betrieb	5 988 463	1 346 104	4 614 288	455 243	859 931	512 218	2 786 894
10	Verwaltungsgebühren	181 616	55 016	126 600	14 361	1 164	33 391	77 684
11	Benutzungsgebühren und ähnliche Entgelte	289 873	91 096	190 860	40 821	82 346	43 831	23 862
12	Sonstige zweckgebundene Abgaben	10 999	543	10 455	1 689	8 409	358	0
13	Einnahmen aus Verkauf	134 701	4 453	130 147	6 337	120 421	2 357	1 032
14	Mieten und Pachten	170 942	44 908	125 543	28 347	80 140	9 823	7 232
15	Sonstige Verwaltungs- und Betriebseinnahmen	38 140	6 833	30 748	4 730	11 604	10 367	4 046
150	sonstige Verwaltungs- und Betriebseinnahmen soweit nicht Ugr. 157 bis 159	19 596	3 504	15 971	1 442	4 618	7 696	2 215
157	Verrechnungseinnahmen des Verwaltungs- haushalts	-	-	-	-	-	-	-
158	vermischte Einnahmen	-	-	-	-	-	-	-
159	Umsatzsteuer (Rückvergütungen)	18 544	3 329	14 777	3 288	6 986	2 672	1 831
16	Erstattungen von Ausgaben des Verwaltungshaushalts	2 469 178	649 254	1 818 600	131 958	96 233	249 988	1 340 422
160	von Bund	10 437	956	9 481	77	313	509	8 583
161	vom Land	1 470 507	438 095	1 032 409	8 952	5 015	14 621	1 003 820
162	von Gemeinden/GV	359 213	29 219	329 934	62 763	23 773	154 269	89 128
163	von Zweckverbänden und dgl.	24 850	3 007	21 812	353	274	3 878	17 307
164	vom sonstigen öffentlichen Bereich	16 516	3 880	12 428	1 869	5 395	2 244	2 920
165	von kommunalen Sonderrechnungen	126 051	20 471	104 757	8 764	780	36 756	58 456
166	von sonstigen öffentlichen Sonderrechnungen	52 173	18 665	33 508	349	792	4 615	27 752
167	von privaten Unternehmen	18 776	3 481	15 295	2 168	5 879	4 206	3 042
168	von übrigen Bereichen	59 483	15 657	43 723	5 648	11 502	10 595	15 977
169	innere Verrechnungen	331 173	115 824	215 255	41 015	42 510	18 294	113 436
17	Zuweisungen und Zuschüsse für laufende Zwecke	2 237 377	337 496	1 882 202	226 716	457 795	161 126	1 036 565
170	von Bund	28 884	11 264	17 237	2 141	2 561	3 669	8 867
171	vom Land	1 394 081	315 420	1 067 471	63 596	33 487	39 527	930 862
172	von Gemeinden/GV	720 289	1 460	713 175	158 204	413 478	108 902	32 591
173	von Zweckverbänden und dgl.	2 084	36	2 049	77	994	674	303
174	vom sonstigen öffentlichen Bereich	1 575	768	736	1	314	306	115
175	von kommunalen Sonderrechnungen	55 865	1 642	54 223	555	256	277	53 135
176	von sonstigen öffentlichen Sonderrechnungen	6 355	3 269	2 864	88	498	225	2 053
177	von privaten Unternehmen	10 437	920	9 493	735	1 858	6 453	448
178	von übrigen Bereichen	17 805	2 719	14 953	1 320	4 349	1 094	8 191
19	Aufgabenbezogene Leistungsbeteiligungen	455 638	156 505	299 133	284	1 820	978	296 051
191	Leistungsbeteiligung bei Leistungen für Unterkunft und Heizung für Arbeitssuchende	388 328	153 078	235 250	120	-	24	235 106
192	Leistungsbeteiligung beim Arbeitslosengeld II nach § 19 ff. SGB II (ohne Leistungen für Unterkunft und Heizung)	53 812	-	53 812	-	-	-	53 812
193	Leistungsbeteiligung bei Eingliederung von Arbeitssuchenden nach § 16 Abs. 1 und 2 Nr. 5 und 6 SGB II	13 497	3 427	10 070	164	1 820	954	7 132

Gruppierungs-Nr.	Einnahmeart	Gemeinden und Gemeindeverbände insgesamt	Kreisfreie Städte	Kreisangehörige Gemeinden, Verbandsgemeinden, Landkreise				
				zusammen	verbandsfreie Gemeinden	Orts-gemeinden	Verbands-gemeinden	Landkreise
		1 000 EUR						
2	Sonstige Finanzeinnahmen	541 033	187 204	346 344	62 192	98 742	49 556	135 854
20	Zinseinnahmen	15 481	3 114	12 367	4 537	1 376	3 364	3 090
200	von Bund	-	-	-	-	-	-	-
201	vom Land	19	-	19	-	8	11	-
202	von Gemeinden/GV	2 876	-	2 876	-	533	2 343	-
203	von Zweckverbänden und dgl.	76	3	72	22	-	34	17
204	vom sonstigen öffentlichen Bereich	-	-	-	-	-	-	-
205	von kommunalen Sonderrechnungen	6 156	1 968	4 187	1 080	630	224	2 253
206	von sonstigen öffentlichen Sonderrechnungen	55	-	55	-	32	23	-
207	von privaten Unternehmen	5 672	636	5 037	3 431	111	675	820
208	von übrigen Bereichen	628	507	121	4	63	54	0
21	Gewinnanteile von wirtschaftlichen Unternehmen und aus Beteiligungen	47 538	21 634	18 594	3 464	3 186	1 589	10 356
22	Konzessionsabgaben	159 254	60 004	99 250	25 520	73 524	207	-
23	Schuldendiensthilfen	20 753	9 863	10 891	691	1 460	6 366	2 374
230	von Bund	-	-	-	-	-	-	-
231	vom Land	18 922	9 842	9 079	468	621	5 678	2 313
232	von Gemeinden/GV	1 625	-	1 625	196	812	618	-
233	von Zweckverbänden und dgl.	-	-	-	-	-	-	-
234	vom sonstigen öffentlichen Bereich	1	-	1	-	-	1	-
235	von kommunalen Sonderrechnungen	56	20	35	-	2	33	-
236	von sonstigen öffentlichen Sonderrechnungen	88	-	88	27	-	-	61
237	von privaten Unternehmen	37	-	37	-	0	36	-
238	von übrigen Bereichen	25	-	25	-	25	-	-
24	Ersatz von sozialen Leistungen außerhalb von Einrichtungen	126 685	30 208	96 476	5 904	2	15 122	75 449
241	Kostenbeiträge und Aufwendungsersatz, Kostenersatz	25 876	5 741	20 135	785	-	5 581	13 769
243	übergeleitete Unterhaltsansprüche gegen bürgerlich-rechtlich Unterhaltsverpflichtete	23 847	6 601	17 247	1 391	-	44	15 811
245	Leistungen von Sozialleistungsträgern	43 452	10 270	33 182	929	-	4 568	27 685
247	sonstige Ersatzleistungen	1 581	604	978	1	-	506	471
249	Rückzahlung gewährter Hilfen (z.B. Tilgung und Zinsen von Darlehen)	31 928	6 993	24 935	2 799	2	4 423	17 712
25	Ersatz von sozialen Leistungen in Einrichtungen	43 030	11 221	31 809	1 134	-	285	30 390
251	Kostenbeiträge und Aufwendungsersatz, Kostenersatz	19 472	5 028	14 444	1 130	-	1	13 313
253	übergeleitete Unterhaltsansprüche gegen bürgerlich-rechtlich Unterhaltsverpflichtete	1 359	337	1 022	-	-	0	1 022
255	Leistungen von Sozialleistungsträgern	12 302	3 767	8 535	-	-	7	8 529
257	sonstige Ersatzleistungen	1 070	394	677	-	-	-	677
259	Rückzahlung gewährter Hilfen (z.B. Tilgung und Zinsen von Darlehen)	8 827	1 696	7 131	4	-	278	6 849
26	Weitere Finanzeinnahmen	128 292	51 160	76 957	20 942	19 195	22 624	14 196
299./810	Bruttoeinnahmen des Verwaltungshaushalts	18 672 652	5 072 568	13 512 058	1 832 899	4 137 510	1 819 643	5 722 005

Gruppie- rungs- Nr.	Einnahmeart	Gemeinden und Gemeinde- verbände insgesamt	Kreisfreie Städte	Kreisangehörige Gemeinden, Verbandsgemeinden, Landkreise				
				zusammen	verbands- freie Gemeinden	Orts- gemeinden	Verbands- gemeinden	Landkreise
1 000 EUR								
Vermögenshaushalt								
32	Rückflüsse von Darlehen	68 764	23 407	45 350	11 463	4 282	26 972	2 632
320	von Bund	-	-	-	-	-	-	-
321	vom Land	-	-	-	-	-	-	-
322	von Gemeinden/GV	6 171	-	6 171	30	2 336	3 678	127
323	von Zweckverbänden und dgl.	14 381	-	14 381	3 347	-	10 365	669
324	vom sonstigen öffentlichen Bereich	-	-	-	-	-	-	-
325	von kommunalen Sonderrechnungen	46 607	23 120	23 478	7 879	1 328	12 482	1 789
326	von sonstigen öffentlichen Sonderrechnungen	208	-	208	10	170	28	-
327	von privaten Unternehmen	131	3	129	-	20	109	-
328	von übrigen Bereichen	1 266	284	983	196	428	311	48
33	Einnahmen aus der Veräußerung von Beteiligungen und Rückflüsse von Kapitaleinlagen	4 004	642	3 362	46	323	2 809	183
34	Einnahmen aus der Veräußerung von Sachen des Anlagevermögens ¹	225 680	28 638	196 978	25 573	165 331	3 885	2 189
340	Grundstücke	164 412	25 970	138 442	23 090	112 126	2 447	779
345	bewegliche Sachen	61 267	2 668	58 536	2 482	53 205	1 438	1 410
35	Beiträge und ähnliche Entgelte ²	138 618	24 700	113 918	16 849	95 263	1 665	140
36	Zuweisungen und Zuschüsse für Investitionen und Investitionsförderungsmaßnahmen	434 059	77 635	354 440	37 998	109 729	71 627	135 085
360	von Bund	30 483	6 528	23 937	1 415	3 667	4 128	14 727
361	vom Land	333 311	63 448	269 335	31 109	75 481	48 122	114 623
362	von Gemeinden/GV	27 282	4	25 879	2 747	10 334	8 916	3 882
363	von Zweckverbänden und dgl.	488	-	488	-	344	140	4
364	vom sonstigen öffentlichen Bereich	934	-	934	413	519	1	2
365	von kommunalen Sonderrechnungen	8 919	1 321	7 598	285	3 044	3 335	934
366	von sonstigen öffentlichen Sonderrechnungen	3 296	1 966	1 330	-	963	101	266
367	von privaten Unternehmen	9 677	342	9 333	1 066	6 783	1 195	289
368	von übrigen Bereichen	19 669	4 027	15 605	962	8 594	5 690	358
37	Einnahmen aus Krediten und inneren Darlehen	864 079	246 105	617 974	69 254	236 599	155 467	156 654
370	von Bund	-	-	-	-	-	-	-
371	vom Land	251	-	251	-	251	-	-
372	von Gemeinden/GV	6 214	-	6 214	-	3 974	2 240	-
373	von Zweckverbänden und dgl.	0	-	0	0	-	-	-
374	vom sonstigen öffentlichen Bereich	-	-	-	-	-	-	-
375	von kommunalen Sonderrechnungen	1 208	-	1 208	250	175	783	-
376	von sonstigen öffentlichen Sonderrechnungen	-	-	-	-	-	-	-
377	von privaten Unternehmen	855 362	245 073	610 289	69 004	232 186	152 445	156 654
378	von übrigen Bereichen	1 044	1 032	12	-	12	-	-
398./347	Bruttoeinnahmen des Vermögenshaushalts	1 735 619	401 485	1 332 078	161 184	611 584	262 426	296 884
	Bruttoeinnahmen des Verwaltungs- und Vermögenshaushalts	20 408 271	5 474 053	14 844 136	1 994 084	4 749 094	2 082 069	6 018 889
	abzüglich haushaltstechnische Verrechnungen	331 173	115 824	215 255	41 015	42 510	18 294	113 436
	Bereinigte Bruttoeinnahmen	20 077 098	5 358 229	14 628 882	1 953 069	4 706 584	2 063 776	5 905 453
	abzüglich Zahlungen von Gemeinden und Gemeindeverbänden	3 951 252	30 682	3 887 085	224 915	457 075	1 230 854	1 974 241
	von anderen Ebenen des öffentlichen Bereichs	6 411 508	1 771 034	4 601 943	255 107	570 514	428 250	3 348 071
	Nettoeinnahmen	9 714 339	3 556 513	6 139 854	1 473 046	3 678 995	404 672	583 141

1 Abzüglich der Gruppierungs-Nrn. 346 Kreditbeschaffungskostenanteile und 347 Rückzahlung überzahlter Bauausgaben. – 2 Einschließlich der unter der Gruppierungs-Nr. 346 nachgewiesenen Kreditbeschaffungskostenanteile.

Gebietskörperschaftsgruppe Gemeindegrößenklasse / Verbandsgemeindegrößenklasse nach der Zahl der Einwohner	Ausgaben des Verwaltungshaushalts			
	Personal- ausgaben	sächlicher Verwaltungs- und Betriebsaufwand		
		zusammen	Verwaltungs- und Betriebs- ausgaben	Erstattungen von Ausgaben des Verwaltungs- haushalts

1 000 EUR

Kreisfreie Städte	1 167 410	963 803	728 583	235 220
100 000 und mehr	809 693	655 776	504 467	151 309
50 000 – 100 000	196 536	167 192	109 530	57 661
20 000 – 50 000	161 181	140 836	114 586	26 250
Kreisangehörige Gemeinden,				
Verbandsgemeinden, Landkreise	2 760 026	2 768 745	1 941 940	826 805
verbandsfreie Gemeinden	471 725	353 828	274 740	79 087
50 000 – 100 000	86 125	65 298	53 287	12 010
20 000 – 50 000	171 728	136 146	108 579	27 567
10 000 – 20 000	208 016	148 011	109 655	38 356
5 000 – 10 000	5 856	4 373	3 219	1 154
Verbandsgemeinden und deren				
Ortsgemeinden	1 562 587	1 165 926	991 188	174 738
20 000 – 50 000	783 351	564 677	482 214	82 462
10 000 – 20 000	739 587	565 996	481 805	84 190
5 000 – 10 000	39 649	35 254	27 168	8 086
Ortsgemeinden	713 110	692 201	579 479	112 722
10 000 – 20 000	23 866	27 182	20 391	6 790
5 000 – 10 000	203 110	166 192	134 424	31 768
3 000 – 5 000	114 781	85 000	72 264	12 736
1 000 – 3 000	230 374	207 047	177 360	29 687
unter 1 000	140 980	206 780	175 040	31 741
Verbandsgemeinden	849 478	473 725	411 708	62 016
20 000 – 50 000	423 127	222 370	193 577	28 793
10 000 – 20 000	404 093	237 131	207 330	29 801
5 000 – 10 000	22 257	14 223	10 801	3 422
Landkreise	725 713	1 248 992	676 013	572 979
200 000 und mehr	142 721	272 177	130 673	141 504
100 000 – 200 000	451 854	827 570	448 906	378 664
unter 100 000	131 138	149 244	96 433	52 811
Bezirksverband Pfalz	58 535	13 735	13 533	202
Rheinland-Pfalz	3 985 970	3 746 283	2 684 056	1 062 227

EUR je Einwohner/-in

Kreisfreie Städte	1 080,23	891,83	674,17	217,65
100 000 und mehr	1 124,65	910,86	700,69	210,17
50 000 – 100 000	1 037,19	882,33	578,03	304,30
20 000 – 50 000	941,12	822,33	669,06	153,27
Kreisangehörige Gemeinden,				
Verbandsgemeinden, Landkreise	899,03	901,87	632,56	269,32
verbandsfreie Gemeinden	766,02	574,57	446,14	128,43
50 000 – 100 000	729,29	552,93	451,22	101,70
20 000 – 50 000	818,72	649,08	517,66	131,43
10 000 – 20 000	744,79	529,94	392,61	137,33
5 000 – 10 000	675,11	504,12	371,08	133,04
Verbandsgemeinden und deren				
Ortsgemeinden	636,71	475,08	403,88	71,20
20 000 – 50 000	633,19	456,43	389,78	66,65
10 000 – 20 000	639,37	489,30	416,52	72,78
5 000 – 10 000	657,71	584,79	450,66	134,13
Ortsgemeinden	290,57	282,05	236,12	45,93
10 000 – 20 000	274,93	313,13	234,91	78,22
5 000 – 10 000	357,32	292,37	236,48	55,89
3 000 – 5 000	337,91	250,23	212,74	37,49
1 000 – 3 000	290,97	261,51	224,01	37,50
unter 1 000	211,21	309,78	262,23	47,55
Verbandsgemeinden	346,14	193,03	167,76	25,27
20 000 – 50 000	342,02	179,74	156,47	23,27
10 000 – 20 000	349,34	205,00	179,24	25,76
5 000 – 10 000	369,21	235,94	179,17	56,77
Landkreise	236,39	406,84	220,20	186,64
200 000 und mehr	223,39	426,03	204,54	221,49
100 000 – 200 000	227,94	417,48	226,46	191,02
unter 100 000	292,18	332,53	214,86	117,67
Bezirksverband Pfalz	40,79	9,57	9,43	0,14
Rheinland-Pfalz	960,31	902,57	646,65	255,92

Gebietskörperschaftsgruppe Gemeindegrößenklasse / Verbandsgemeindegrößenklasse nach der Zahl der Einwohner	Ausgaben des Verwaltungshaushalts				
	Zuweisungen und Zuschüsse				
	zusammen	Zuweisungen und sonstige Zuschüsse für laufende Zwecke	Schulden- diensthilfen	Leistungen der Sozial- und Jugendhilfe	Leistungen an Kriegsopfer und sonstige soziale Leistungen
1 000 EUR					
Kreisfreie Städte	1 650 771	456 610	25	495 282	698 854
100 000 und mehr	1 144 612	343 355	17	336 703	464 537
50 000 – 100 000	261 447	54 480	8	87 144	119 816
20 000 – 50 000	244 712	58 776	-	71 436	114 500
Kreisangehörige Gemeinden,					
Verbandsgemeinden, Landkreise	4 053 269	1 566 959	22 960	913 027	1 550 323
verbandsfreie Gemeinden	197 333	88 427	1 231	73 852	33 823
50 000 – 100 000	76 562	32 887	-	33 079	10 597
20 000 – 50 000	66 054	31 705	1	23 190	11 158
10 000 – 20 000	53 405	23 646	1 230	16 964	11 565
5 000 – 10 000	1 312	189	-	620	503
Verbandsgemeinden und deren					
Ortsgemeinden	272 498	137 188	1 168	51 900	82 242
20 000 – 50 000	136 666	74 088	711	28 208	33 660
10 000 – 20 000	130 089	60 514	418	22 517	46 639
5 000 – 10 000	5 744	2 586	39	1 175	1 943
Ortsgemeinden	104 151	103 825	325	-	0
10 000 – 20 000	3 495	3 495	-	-	-
5 000 – 10 000	26 343	26 333	10	-	-
3 000 – 5 000	14 107	14 105	2	-	-
1 000 – 3 000	31 130	30 985	145	-	-
unter 1 000	29 075	28 907	167	-	0
Verbandsgemeinden	168 347	33 363	843	51 900	82 242
20 000 – 50 000	82 530	20 155	508	28 208	33 660
10 000 – 20 000	82 267	12 779	333	22 517	46 639
5 000 – 10 000	3 550	429	2	1 175	1 943
Landkreise	3 583 438	1 341 344	20 561	787 275	1 434 258
200 000 und mehr	774 191	295 866	53	141 772	336 500
100 000 – 200 000	2 277 086	868 368	20 508	528 874	859 335
unter 100 000	532 161	177 110	-	116 628	238 423
Bezirksverband Pfalz	7 729	7 729	-	-	-
Rheinland-Pfalz	5 711 769	2 031 298	22 984	1 408 309	2 249 177
EUR je Einwohner/-in					
Kreisfreie Städte	1 527,49	422,51	0,02	458,29	646,66
100 000 und mehr	1 589,84	476,91	0,02	467,67	645,23
50 000 – 100 000	1 379,75	287,51	0,04	459,89	632,31
20 000 – 50 000	1 428,85	343,19	-	417,11	668,56
Kreisangehörige Gemeinden,					
Verbandsgemeinden, Landkreise	1 320,29	510,41	7,48	297,40	504,99
verbandsfreie Gemeinden	320,44	143,59	2,00	119,93	54,92
50 000 – 100 000	648,31	278,48	-	280,10	89,73
20 000 – 50 000	314,91	151,15	0,01	110,56	53,20
10 000 – 20 000	191,21	84,66	4,40	60,74	41,41
5 000 – 10 000	151,29	21,84	-	71,43	58,03
Verbandsgemeinden und deren					
Ortsgemeinden	111,03	55,90	0,48	21,15	33,51
20 000 – 50 000	110,47	59,89	0,57	22,80	27,21
10 000 – 20 000	112,46	52,31	0,36	19,47	40,32
5 000 – 10 000	95,28	42,90	0,64	19,50	32,24
Ortsgemeinden	42,44	42,31	0,13	-	0,00
10 000 – 20 000	40,26	40,26	-	-	-
5 000 – 10 000	46,34	46,33	0,02	-	-
3 000 – 5 000	41,53	41,53	0,01	-	-
1 000 – 3 000	39,32	39,13	0,18	-	-
unter 1 000	43,56	43,31	0,25	-	0,00
Verbandsgemeinden	68,60	13,59	0,34	21,15	33,51
20 000 – 50 000	66,71	16,29	0,41	22,80	27,21
10 000 – 20 000	71,12	11,05	0,29	19,47	40,32
5 000 – 10 000	58,88	7,12	0,03	19,50	32,24
Landkreise	1 167,25	436,92	6,70	256,44	467,19
200 000 und mehr	1 211,81	463,11	0,08	221,91	526,71
100 000 – 200 000	1 148,71	438,06	10,35	266,80	433,50
unter 100 000	1 185,69	394,61	-	259,86	531,22
Bezirksverband Pfalz	5,39	5,39	-	-	-
Rheinland-Pfalz	1 376,10	489,39	5,54	339,29	541,88

Gebietskörperschaftsgruppe Gemeindegrößenklasse / Verbandsgemeindegrößenklasse nach der Zahl der Einwohner	Ausgaben des Verwaltungshaushalts			
	sonstige Finanzausgaben			Brutto- ausgaben des Verwaltungs- haushalts
	zusammen	darunter		
		Zins- ausgaben	allgemeine Zuweisungen und Umlagen	

1 000 EUR

Kreisfreie Städte	154 615	104 624	30 641	3 936 599
100 000 und mehr	126 966	85 370	22 764	2 737 047
50 000 – 100 000	13 502	8 851	4 309	638 677
20 000 – 50 000	14 147	10 404	3 567	560 876
Kreisangehörige Gemeinden,				
Verbandsgemeinden, Landkreise	3 029 518	114 898	2 893 024	12 611 558
verbandsfreie Gemeinden	556 728	23 202	522 702	1 579 613
50 000 – 100 000	69 607	3 954	65 126	297 593
20 000 – 50 000	278 256	7 454	265 251	652 183
10 000 – 20 000	204 927	11 706	188 477	614 359
5 000 – 10 000	3 937	88	3 849	15 478
Verbandsgemeinden und deren				
Ortsgemeinden	2 410 146	55 145	2 346 181	5 411 157
20 000 – 50 000	1 196 202	24 513	1 168 213	2 680 895
10 000 – 20 000	1 154 403	29 183	1 120 009	2 590 075
5 000 – 10 000	59 541	1 449	57 959	140 187
Ortsgemeinden	2 266 696	28 964	2 232 812	3 776 158
10 000 – 20 000	108 799	2 283	106 034	163 342
5 000 – 10 000	552 981	11 952	540 014	948 626
3 000 – 5 000	375 732	3 907	371 218	589 620
1 000 – 3 000	681 000	7 109	672 411	1 149 551
unter 1 000	548 184	3 712	543 135	925 019
Verbandsgemeinden	143 450	26 181	113 369	1 635 000
20 000 – 50 000	67 577	12 225	54 582	795 604
10 000 – 20 000	71 749	13 360	55 264	795 241
5 000 – 10 000	4 124	596	3 523	44 154
Landkreise	62 645	36 552	24 140	5 620 787
200 000 und mehr	4 324	1 552	2 611	1 193 413
100 000 – 200 000	49 031	30 080	17 240	3 605 541
unter 100 000	9 289	4 919	4 288	821 833
Bezirksverband Pfalz	760	759	-	80 758
Rheinland-Pfalz	3 184 892	220 282	2 923 664	16 628 915

EUR je Einwohner/-in

Kreisfreie Städte	143,07	96,81	28,35	3 642,61
100 000 und mehr	176,35	118,58	31,62	3 801,70
50 000 – 100 000	71,25	46,71	22,74	3 370,52
20 000 – 50 000	82,60	60,75	20,83	3 274,90
Kreisangehörige Gemeinden,				
Verbandsgemeinden, Landkreise	986,82	37,43	942,36	4 108,01
verbandsfreie Gemeinden	904,05	37,68	848,80	2 565,07
50 000 – 100 000	589,42	33,49	551,47	2 519,94
20 000 – 50 000	1 326,60	35,54	1 264,60	3 109,32
10 000 – 20 000	733,72	41,91	674,83	2 199,66
5 000 – 10 000	453,93	10,11	443,71	1 784,45
Verbandsgemeinden und deren				
Ortsgemeinden	982,06	22,47	956,00	2 204,88
20 000 – 50 000	966,90	19,81	944,28	2 166,99
10 000 – 20 000	997,98	25,23	968,25	2 239,13
5 000 – 10 000	987,68	24,04	961,44	2 325,45
Ortsgemeinden	923,61	11,80	909,80	1 538,67
10 000 – 20 000	1 253,36	26,30	1 221,50	1 881,69
5 000 – 10 000	972,82	21,03	950,01	1 668,85
3 000 – 5 000	1 106,13	11,50	1 092,84	1 735,81
1 000 – 3 000	860,12	8,98	849,27	1 451,91
unter 1 000	821,25	5,56	813,68	1 385,79
Verbandsgemeinden	58,45	10,67	46,19	666,21
20 000 – 50 000	54,62	9,88	44,12	643,09
10 000 – 20 000	62,03	11,55	47,78	687,49
5 000 – 10 000	68,41	9,89	58,44	732,44
Landkreise	20,41	11,91	7,86	1 830,88
200 000 und mehr	6,77	2,43	4,09	1 868,00
100 000 – 200 000	24,73	15,17	8,70	1 818,87
unter 100 000	20,70	10,96	9,55	1 831,10
Bezirksverband Pfalz	0,53	0,53	-	56,28
Rheinland-Pfalz	767,32	53,07	704,38	4 006,30

Gebietskörperschaftsgruppe Gemeindegrößenklasse / Verbandsgemeindegrößenklasse nach der Zahl der Einwohner	Ausgaben des Vermögenshaushalts			
	Gewährung von Darlehen	Vermögens- erwerb	Bau- maßnahmen	Tilgung von Krediten, Rückzahlung innerer Darlehen
1 000 EUR				
Kreisfreie Städte	81 524	154 166	284 833	278 387
100 000 und mehr	77 524	132 438	194 297	237 364
50 000 – 100 000	-	12 641	51 792	26 270
20 000 – 50 000	4 000	9 087	38 744	14 753
Kreisangehörige Gemeinden,				
Verbandsgemeinden, Landkreise	42 633	396 907	1 010 637	375 768
verbandsfreie Gemeinden	7 760	86 467	162 613	48 924
50 000 – 100 000	881	21 998	6 579	7 632
20 000 – 50 000	5 700	35 901	65 699	20 748
10 000 – 20 000	180	28 398	87 385	20 275
5 000 – 10 000	1 000	170	2 950	269
Verbandsgemeinden und deren				
Ortsgemeinden	28 166	244 650	658 353	237 761
20 000 – 50 000	2 211	119 974	329 801	106 275
10 000 – 20 000	23 415	120 864	313 547	117 080
5 000 – 10 000	2 540	3 812	15 004	14 406
Ortsgemeinden	4 712	135 773	464 728	148 532
10 000 – 20 000	2 174	2 133	23 673	7 721
5 000 – 10 000	-	40 508	108 872	53 485
3 000 – 5 000	-	16 925	55 277	16 587
1 000 – 3 000	1 035	42 976	155 648	46 180
unter 1 000	1 503	33 231	121 257	24 560
Verbandsgemeinden	23 454	108 877	193 626	89 228
20 000 – 50 000	5	51 078	94 701	42 122
10 000 – 20 000	20 914	56 001	94 338	39 603
5 000 – 10 000	2 535	1 798	4 587	7 503
Landkreise	6 707	65 790	189 670	89 083
200 000 und mehr	-	8 644	33 667	7 454
100 000 – 200 000	6 707	44 001	135 537	66 664
unter 100 000	-	13 144	20 467	14 965
Bezirksverband Pfalz	256	1 730	2 447	2 821
Rheinland-Pfalz	124 413	552 803	1 297 916	656 975
EUR je Einwohner/-in				
Kreisfreie Städte	75,44	142,65	263,56	257,60
100 000 und mehr	107,68	183,95	269,87	329,69
50 000 – 100 000	-	66,71	273,32	138,64
20 000 – 50 000	23,36	53,06	226,22	86,14
Kreisangehörige Gemeinden,				
Verbandsgemeinden, Landkreise	13,89	129,29	329,20	122,40
verbandsfreie Gemeinden	12,60	140,41	264,06	79,45
50 000 – 100 000	7,46	186,28	55,71	64,62
20 000 – 50 000	27,18	171,16	313,22	98,92
10 000 – 20 000	0,64	101,68	312,88	72,59
5 000 – 10 000	115,29	19,59	340,08	31,03
Verbandsgemeinden und deren				
Ortsgemeinden	11,48	99,69	268,26	96,88
20 000 – 50 000	1,79	96,98	266,58	85,90
10 000 – 20 000	20,24	104,49	271,06	101,22
5 000 – 10 000	42,13	63,23	248,89	238,96
Ortsgemeinden	1,92	55,32	189,36	60,52
10 000 – 20 000	25,05	24,58	272,71	88,94
5 000 – 10 000	-	71,26	191,53	94,09
3 000 – 5 000	-	49,82	162,73	48,83
1 000 – 3 000	1,31	54,28	196,59	58,33
unter 1 000	2,25	49,78	181,66	36,79
Verbandsgemeinden	9,56	44,36	78,90	36,36
20 000 – 50 000	0,00	41,29	76,55	34,05
10 000 – 20 000	18,08	48,41	81,56	34,24
5 000 – 10 000	42,04	29,83	76,09	124,45
Landkreise	2,18	21,43	61,78	29,02
200 000 und mehr	-	13,53	52,70	11,67
100 000 – 200 000	3,38	22,20	68,37	33,63
unter 100 000	-	29,29	45,60	33,34
Bezirksverband Pfalz	0,18	1,21	1,71	1,97
Rheinland-Pfalz	29,97	133,18	312,70	158,28

Gebietskörperschaftsgruppe Gemeindegrößenklasse / Verbandsgemeindegrößenklasse nach der Zahl der Einwohner	Ausgaben des Vermögenshaushalts			Bruttoausgaben des Verwaltungs- und Vermögens- haushalts	Abzüglich haushalts- technische Ver- rechnungen	Bereinigte Brutto- ausgaben
	Zuweisungen und Zuschüsse für Investitionen	sonstige Ausgaben des Vermögens- haushalts	Brutto- ausgaben des Vermögens- haushalts			
1 000 EUR						
Kreisfreie Städte	18 553	32	817 495	4 754 094	115 824	4 638 270
100 000 und mehr	18 354	17	659 994	3 397 040	74 358	3 322 682
50 000 – 100 000	186	7	90 896	729 573	40 886	688 687
20 000 – 50 000	13	8	66 606	627 481	580	626 901
Kreisangehörige Gemeinden, Verbandsgemeinden, Landkreise	54 541	99	1 880 584	14 492 142	215 255	14 276 887
verbandsfreie Gemeinden	5 488	1	311 253	1 890 867	41 015	1 849 852
50 000 – 100 000	998	-	38 088	335 680	-	335 680
20 000 – 50 000	2 238	0	130 286	782 469	15 662	766 806
10 000 – 20 000	2 238	1	138 478	752 837	25 353	727 485
5 000 – 10 000	13	-	4 402	19 880	-	19 880
Verbandsgemeinden und deren Ortsgemeinden	14 563	52	1 183 545	6 594 702	60 803	6 533 899
20 000 – 50 000	7 324	8	565 594	3 246 489	27 622	3 218 866
10 000 – 20 000	7 109	44	582 059	3 172 134	29 106	3 143 028
5 000 – 10 000	130	-	35 892	176 079	4 075	172 005
Ortsgemeinden	10 846	9	764 600	4 540 758	42 510	4 498 248
10 000 – 20 000	598	3	36 303	199 644	2 937	196 707
5 000 – 10 000	2 973	1	205 838	1 154 464	18 414	1 136 050
3 000 – 5 000	1 192	2	89 983	679 603	6 392	673 211
1 000 – 3 000	2 875	2	248 716	1 398 267	10 283	1 387 983
unter 1 000	3 209	1	183 761	1 108 780	4 483	1 104 297
Verbandsgemeinden	3 717	43	418 944	2 053 944	18 294	2 035 650
20 000 – 50 000	1 525	7	189 438	985 042	8 520	976 522
10 000 – 20 000	2 190	35	213 081	1 008 323	7 571	1 000 752
5 000 – 10 000	3	-	16 425	60 579	2 203	58 377
Landkreise	34 490	46	385 786	6 006 573	113 436	5 893 137
200 000 und mehr	11 371	-	61 136	1 254 549	29 843	1 224 706
100 000 – 200 000	21 445	46	274 399	3 879 941	75 446	3 804 495
unter 100 000	1 674	-	50 250	872 083	8 148	863 936
Bezirksverband Pfalz	-	-	7 254	88 012	95	87 917
Rheinland-Pfalz	73 095	131	2 705 333	19 334 248	331 173	19 003 075
EUR je Einwohner/-in						
Kreisfreie Städte	17,17	0,03	756,44	4 399,06	107,17	4 291,89
100 000 und mehr	25,49	0,02	916,72	4 718,42	103,28	4 615,14
50 000 – 100 000	0,98	0,04	479,69	3 850,21	215,77	3 634,44
20 000 – 50 000	0,08	0,05	388,90	3 663,80	3,39	3 660,41
Kreisangehörige Gemeinden, Verbandsgemeinden, Landkreise	17,77	0,03	612,57	4 720,58	70,12	4 650,47
verbandsfreie Gemeinden	8,91	0,00	505,43	3 070,50	66,60	3 003,90
50 000 – 100 000	8,45	-	322,52	2 842,46	-	2 842,46
20 000 – 50 000	10,67	0,00	621,14	3 730,46	74,67	3 655,79
10 000 – 20 000	8,01	0,01	495,81	2 695,47	90,77	2 604,70
5 000 – 10 000	1,50	-	507,49	2 291,93	-	2 291,93
Verbandsgemeinden und deren Ortsgemeinden	5,93	0,02	482,26	2 687,14	24,78	2 662,36
20 000 – 50 000	5,92	0,01	457,17	2 624,16	22,33	2 601,83
10 000 – 20 000	6,15	0,04	503,19	2 742,32	25,16	2 717,15
5 000 – 10 000	2,16	-	595,38	2 920,83	67,59	2 853,24
Ortsgemeinden	4,42	0,00	311,55	1 850,22	17,32	1 832,90
10 000 – 20 000	6,89	0,04	418,20	2 299,89	33,83	2 266,06
5 000 – 10 000	5,23	0,00	362,12	2 030,97	32,39	1 998,57
3 000 – 5 000	3,51	0,01	264,90	2 000,71	18,82	1 981,89
1 000 – 3 000	3,63	0,00	314,13	1 766,04	12,99	1 753,06
unter 1 000	4,81	0,00	275,30	1 661,09	6,72	1 654,37
Verbandsgemeinden	1,51	0,02	170,71	836,92	7,45	829,47
20 000 – 50 000	1,23	0,01	153,12	796,22	6,89	789,33
10 000 – 20 000	1,89	0,03	184,21	871,70	6,55	865,15
5 000 – 10 000	0,05	-	272,46	1 004,90	36,54	968,36
Landkreise	11,23	0,01	125,66	1 956,55	36,95	1 919,60
200 000 und mehr	17,80	-	95,69	1 963,69	46,71	1 916,98
100 000 – 200 000	10,82	0,02	138,42	1 957,30	38,06	1 919,24
unter 100 000	3,73	-	111,96	1 943,06	18,15	1 924,90
Bezirksverband Pfalz	-	-	5,06	61,34	0,07	61,27
Rheinland-Pfalz	17,61	0,03	651,78	4 658,07	79,79	4 578,29

Gebietskörperschaftsgruppe Gemeindegrößenklasse / Verbandsgemeindegrößenklasse nach der Zahl der Einwohner	Abzüglich Zahlungen				
	von Gemeinden und Gemeindeverbände			von anderen Ebenen des öffentlichen Bereichs	Netto- ausgaben
	insgesamt	Verwaltungs- haushalt	Vermögens- haushalt		

1 000 EUR

Kreisfreie Städte	30 682	30 678	4	1 771 034	2 836 554
100 000 und mehr	23 548	23 548	-	1 191 720	2 107 415
50 000 – 100 000	1 014	1 010	4	292 081	395 592
20 000 – 50 000	6 120	6 120	-	287 234	333 547
Kreisangehörige Gemeinden,					
Verbandsgemeinden, Landkreise	3 887 085	3 848 821	38 264	4 601 943	5 787 859
verbandsfreie Gemeinden	224 915	222 137	2 778	255 107	1 369 829
50 000 – 100 000	55 205	55 024	181	80 956	199 519
20 000 – 50 000	72 647	72 589	58	82 081	612 078
10 000 – 20 000	93 394	90 856	2 538	90 107	543 983
5 000 – 10 000	3 669	3 669	-	1 963	14 249
Verbandsgemeinden und deren					
Ortsgemeinden	1 687 929	1 656 452	31 477	998 764	3 847 206
20 000 – 50 000	843 071	828 809	14 261	469 135	1 906 661
10 000 – 20 000	797 074	785 496	11 578	498 647	1 847 307
5 000 – 10 000	47 785	42 147	5 637	30 982	93 238
Ortsgemeinden	457 075	440 431	16 644	570 514	3 470 659
10 000 – 20 000	13 779	13 251	528	18 877	164 051
5 000 – 10 000	124 806	123 200	1 606	112 922	898 322
3 000 – 5 000	74 805	71 402	3 403	61 448	536 958
1 000 – 3 000	153 855	145 789	8 066	175 560	1 058 568
unter 1 000	89 830	86 789	3 041	201 708	812 759
Verbandsgemeinden	1 230 854	1 216 021	14 833	428 250	376 547
20 000 – 50 000	614 936	608 501	6 435	184 974	176 612
10 000 – 20 000	582 304	576 531	5 773	231 393	187 054
5 000 – 10 000	33 613	30 989	2 625	11 882	12 881
Landkreise	1 974 241	1 970 232	4 009	3 348 071	570 824
200 000 und mehr	485 068	484 812	256	678 449	61 189
100 000 – 200 000	1 230 121	1 227 201	2 920	2 136 145	438 229
unter 100 000	259 052	258 219	833	533 477	71 406
Bezirksverband Pfalz	33 485	32 086	1 399	38 531	15 902
Rheinland-Pfalz	3 951 252	3 911 585	39 667	6 411 508	8 640 315

EUR je Einwohner/-in

Kreisfreie Städte	28,39	28,39	0,00	1 638,77	2 624,72
100 000 und mehr	32,71	32,71	-	1 655,27	2 927,16
50 000 – 100 000	5,35	5,33	0,02	1 541,41	2 087,68
20 000 – 50 000	35,74	35,74	-	1 677,13	1 947,55
Kreisangehörige Gemeinden,					
Verbandsgemeinden, Landkreise	1 266,16	1 253,69	12,46	1 499,01	1 885,30
verbandsfreie Gemeinden	365,23	360,72	4,51	414,26	2 224,41
50 000 – 100 000	467,46	465,93	1,54	685,52	1 689,48
20 000 – 50 000	346,35	346,07	0,28	391,32	2 918,12
10 000 – 20 000	334,39	325,30	9,09	322,62	1 947,69
5 000 – 10 000	422,96	422,96	-	226,28	1 642,68
Verbandsgemeinden und deren					
Ortsgemeinden	687,78	674,95	12,83	406,97	1 567,62
20 000 – 50 000	681,46	669,93	11,53	379,21	1 541,17
10 000 – 20 000	689,07	679,06	10,01	431,08	1 597,00
5 000 – 10 000	792,66	699,14	93,51	513,93	1 546,65
Ortsgemeinden	186,24	179,46	6,78	232,47	1 414,19
10 000 – 20 000	158,73	152,65	6,08	217,46	1 889,86
5 000 – 10 000	219,56	216,74	2,83	198,66	1 580,35
3 000 – 5 000	220,22	210,20	10,02	180,90	1 580,77
1 000 – 3 000	194,32	184,14	10,19	221,74	1 337,00
unter 1 000	134,58	130,02	4,56	302,18	1 217,61
Verbandsgemeinden	501,54	495,49	6,04	174,50	153,43
20 000 – 50 000	497,06	491,86	5,20	149,52	142,76
10 000 – 20 000	503,40	498,41	4,99	200,04	161,71
5 000 – 10 000	557,58	514,04	43,54	197,11	213,67
Landkreise	643,08	641,77	1,31	1 090,58	185,94
200 000 und mehr	759,26	758,86	0,40	1 061,95	95,78
100 000 – 200 000	620,55	619,08	1,47	1 077,61	221,07
unter 100 000	577,19	575,33	1,86	1 188,62	159,10
Bezirksverband Pfalz	23,34	22,36	0,97	26,85	11,08
Rheinland-Pfalz	951,95	942,39	9,56	1 544,68	2 081,65

Gebietskörperschaftsgruppe Gemeindegrößenklasse / Verbandsgemeindegrößenklasse nach der Zahl der Einwohner	Einnahmen des Verwaltungshaushalts							
	Steuern, allgemeine Zuweisungen							
	zusammen	Steuern und steuer- ähnliche Einnahmen	allgemeine Zulagen und Umlagen					
zusammen			Schlüssel- zuweisungen	Bedarfs- zuweisungen	sonstige allgemeine Zuweisungen	Ausgleichs- leistungen	allgemeine Umlagen	
1 000 EUR								
Kreisfreie Städte	3 539 260	2 777 978	761 283	604 844	-	99 830	56 609	-
100 000 und mehr	2 759 236	2 252 066	507 170	405 840	-	63 534	37 797	-
50 000 – 100 000	405 428	284 532	120 896	92 863	-	17 552	10 481	-
20 000 – 50 000	374 596	241 379	133 217	106 142	-	18 744	8 331	-
Kreisangehörige Gemeinden, Verbandsgemeinden, Landkreise	8 551 426	3 929 526	4 621 900	1 503 166	-	154 408	170 807	2 793 518
verbandsfreie Gemeinden	1 315 464	1 173 506	141 958	95 409	-	8 488	38 061	-
50 000 – 100 000	191 087	154 668	36 418	23 483	-	3 423	9 512	-
20 000 – 50 000	654 150	609 334	44 817	31 692	-	739	12 386	-
10 000 – 20 000	457 200	398 243	58 957	39 118	-	4 268	15 571	-
5 000 – 10 000	13 027	11 261	1 766	1 116	-	58	592	-
Verbandsgemeinden und deren								
Ortsgemeinden	4 436 706	2 752 165	1 684 541	580 619	-	26 170	132 746	945 006
20 000 – 50 000	2 257 568	1 424 854	832 714	284 975	-	11 750	67 078	468 910
10 000 – 20 000	2 072 391	1 269 715	802 675	274 639	-	13 555	62 948	451 534
5 000 – 10 000	106 747	57 595	49 152	21 005	-	865	2 720	24 562
Ortsgemeinden	3 178 837	2 737 550	441 287	291 883	-	16 658	132 746	-
10 000 – 20 000	166 625	152 830	13 794	8 227	-	852	4 715	-
5 000 – 10 000	797 401	716 898	80 503	44 306	-	5 893	30 304	-
3 000 – 5 000	463 129	418 251	44 878	23 892	-	1 499	19 487	-
1 000 – 3 000	995 670	855 572	140 098	91 968	-	4 705	43 424	-
unter 1 000	756 012	593 998	162 014	123 490	-	3 708	34 816	-
Verbandsgemeinden	1 257 869	14 615	1 243 254	288 736	-	9 512	-	945 006
20 000 – 50 000	619 280	7 652	611 628	138 379	-	4 339	-	468 910
10 000 – 20 000	604 611	6 700	597 911	141 616	-	4 761	-	451 534
5 000 – 10 000	33 978	264	33 714	8 740	-	412	-	24 562
Landkreise	2 799 256	3 855	2 795 401	827 138	-	119 751	-	1 848 512
200 000 und mehr	592 519	282	592 237	116 346	-	18 508	-	457 383
100 000 – 200 000	1 791 725	2 693	1 789 032	558 142	-	77 679	-	1 153 210
unter 100 000	415 013	881	414 132	152 650	-	23 564	-	237 918
Bezirksverband Pfalz	52 470	-	52 470	-	-	26 099	-	26 371
Rheinland-Pfalz	12 143 157	6 707 504	5 435 653	2 108 010	-	280 337	227 416	2 819 890
EUR je Einwohner/-in								
Kreisfreie Städte	3 274,95	2 570,52	704,43	559,67	-	92,37	52,38	-
100 000 und mehr	3 832,52	3 128,07	704,45	563,70	-	88,25	52,50	-
50 000 – 100 000	2 139,59	1 501,58	638,01	490,07	-	92,63	55,31	-
20 000 – 50 000	2 187,23	1 409,39	777,84	619,75	-	109,45	48,64	-
Kreisangehörige Gemeinden, Verbandsgemeinden, Landkreise	2 785,49	1 279,98	1 505,51	489,63	-	50,30	55,64	909,94
verbandsfreie Gemeinden	2 136,13	1 905,61	230,52	154,93	-	13,78	61,81	-
50 000 – 100 000	1 618,07	1 309,70	308,38	198,85	-	28,99	80,54	-
20 000 – 50 000	3 118,70	2 905,03	213,67	151,09	-	3,52	59,05	-
10 000 – 20 000	1 636,97	1 425,88	211,09	140,06	-	15,28	55,75	-
5 000 – 10 000	1 501,83	1 298,20	203,63	128,66	-	6,72	68,25	-
Verbandsgemeinden und deren								
Ortsgemeinden	1 807,82	1 121,42	686,40	236,58	-	10,66	54,09	385,06
20 000 – 50 000	1 824,81	1 151,72	673,09	230,35	-	9,50	54,22	379,02
10 000 – 20 000	1 791,59	1 097,67	693,91	237,43	-	11,72	54,42	390,35
5 000 – 10 000	1 770,73	955,40	815,34	348,43	-	14,35	45,12	407,44
Ortsgemeinden	1 295,28	1 115,47	179,81	118,93	-	6,79	54,09	-
10 000 – 20 000	1 919,51	1 760,60	158,91	94,78	-	9,81	54,32	-
5 000 – 10 000	1 402,81	1 261,19	141,62	77,94	-	10,37	53,31	-
3 000 – 5 000	1 363,42	1 231,30	132,12	70,34	-	4,41	57,37	-
1 000 – 3 000	1 257,55	1 080,61	176,95	116,16	-	5,94	54,85	-
unter 1 000	1 132,60	889,88	242,72	185,00	-	5,56	52,16	-
Verbandsgemeinden	512,54	5,96	506,59	117,65	-	3,88	-	385,06
20 000 – 50 000	500,57	6,19	494,38	111,85	-	3,51	-	379,02
10 000 – 20 000	522,69	5,79	516,90	122,43	-	4,12	-	390,35
5 000 – 10 000	563,63	4,37	559,26	144,98	-	6,83	-	407,44
Landkreise	911,81	1,26	910,56	269,43	-	39,01	-	602,12
200 000 und mehr	927,44	0,44	927,00	182,11	-	28,97	-	715,92
100 000 – 200 000	903,86	1,36	902,50	281,56	-	39,19	-	581,75
unter 100 000	924,68	1,96	922,71	340,11	-	52,50	-	530,10
Bezirksverband Pfalz	36,57	-	36,57	-	-	18,19	-	18,38
Rheinland-Pfalz	2 925,57	1 615,99	1 309,58	507,87	-	67,54	54,79	679,38

Gebietskörperschaftsgruppe Gemeindegrößenklasse / Verbandsgemeindegrößenklasse nach der Zahl der Einwohner	Einnahmen des Verwaltungshaushalts					
	Einnahmen aus Verwaltung und Betrieb					
	zusammen	Gebühren, zweck- gebundene Abgaben	übrige Verwaltungs- und Betriebs- einnahmen	Erstattungen von Ausgaben des Verwaltungs- haushalts	aufgaben- bezogene Leistungs- beteiligungen	Zuweisungen und Zuschüsse für laufende Zwecke
1 000 EUR						
Kreisfreie Städte	1 346 104	146 655	56 194	649 254	156 505	337 496
100 000 und mehr	930 176	102 327	46 315	439 304	110 076	232 155
50 000 – 100 000	238 111	24 175	6 612	128 028	24 432	54 865
20 000 – 50 000	177 817	20 153	3 267	81 922	21 997	50 477
Kreisangehörige Gemeinden,						
Verbandsgemeinden, Landkreise	4 614 288	327 915	286 437	1 818 600	299 133	1 882 202
verbandsfreie Gemeinden	455 243	56 871	39 415	131 958	284	226 716
50 000 – 100 000	108 304	9 803	2 518	21 321	120	74 541
20 000 – 50 000	163 746	20 241	23 312	49 704	117	70 371
10 000 – 20 000	178 402	26 068	13 485	59 984	48	78 818
5 000 – 10 000	4 792	759	100	948	-	2 986
Verbandsgemeinden und deren						
Ortsgemeinden	1 372 150	169 498	234 712	346 221	2 798	618 921
20 000 – 50 000	663 572	83 267	113 141	160 693	1 481	304 990
10 000 – 20 000	664 178	81 514	108 936	173 206	1 249	299 273
5 000 – 10 000	44 399	4 718	12 635	12 322	67	14 657
Ortsgemeinden	859 931	91 918	212 165	96 233	1 820	457 795
10 000 – 20 000	25 041	3 238	4 452	4 434	29	12 889
5 000 – 10 000	208 694	26 151	25 412	33 440	700	122 991
3 000 – 5 000	115 927	12 107	14 790	12 243	102	76 685
1 000 – 3 000	263 027	28 565	60 220	25 080	594	148 569
unter 1 000	247 243	21 858	107 292	21 037	395	96 661
Verbandsgemeinden	512 218	77 580	22 548	249 988	978	161 126
20 000 – 50 000	238 012	38 160	8 025	116 648	471	74 708
10 000 – 20 000	260 318	37 434	13 803	125 223	447	83 411
5 000 – 10 000	13 888	1 986	719	8 117	59	3 007
Landkreise	2 786 894	101 546	12 310	1 340 422	296 051	1 036 565
200 000 und mehr	613 447	18 457	4 890	298 146	91 777	200 178
100 000 – 200 000	1 775 336	67 742	4 545	869 022	151 384	682 643
unter 100 000	398 111	15 347	2 875	173 254	52 890	153 744
Bezirksverband Pfalz	28 071	7 917	1 152	1 324	-	17 678
Rheinland-Pfalz	5 988 463	482 487	343 783	2 469 178	455 638	2 237 377
EUR je Einwohner/-in						
Kreisfreie Städte	1 245,58	135,70	52,00	600,77	144,82	312,29
100 000 und mehr	1 292,00	142,13	64,33	610,18	152,89	322,46
50 000 – 100 000	1 256,60	127,58	34,89	675,65	128,94	289,54
20 000 – 50 000	1 038,25	117,67	19,08	478,34	128,44	294,73
Kreisangehörige Gemeinden,						
Verbandsgemeinden, Landkreise	1 503,03	106,81	93,30	592,38	97,44	613,10
verbandsfreie Gemeinden	739,25	92,35	64,00	214,28	0,46	368,15
50 000 – 100 000	917,09	83,01	21,33	180,54	1,02	631,19
20 000 – 50 000	780,67	96,50	111,14	236,97	0,56	335,50
10 000 – 20 000	638,75	93,33	48,28	214,77	0,17	282,20
5 000 – 10 000	552,45	87,45	11,49	109,26	-	344,24
Verbandsgemeinden und deren						
Ortsgemeinden	559,11	69,07	95,64	141,07	1,14	252,19
20 000 – 50 000	536,37	67,31	91,45	129,89	1,20	246,53
10 000 – 20 000	574,18	70,47	94,18	149,74	1,08	258,72
5 000 – 10 000	736,50	78,26	209,59	204,40	1,12	243,13
Ortsgemeinden	350,40	37,45	86,45	39,21	0,74	186,54
10 000 – 20 000	288,47	37,30	51,28	51,07	0,34	148,48
5 000 – 10 000	367,14	46,00	44,71	58,83	1,23	216,37
3 000 – 5 000	341,28	35,64	43,54	36,04	0,30	225,76
1 000 – 3 000	332,21	36,08	76,06	31,68	0,75	187,65
unter 1 000	370,40	32,75	160,74	31,52	0,59	144,81
Verbandsgemeinden	208,71	31,61	9,19	101,86	0,40	65,65
20 000 – 50 000	192,39	30,84	6,49	94,29	0,38	60,39
10 000 – 20 000	225,05	32,36	11,93	108,26	0,39	72,11
5 000 – 10 000	230,37	32,94	11,93	134,65	0,98	49,87
Landkreise	907,79	33,08	4,01	436,62	96,43	337,64
200 000 und mehr	960,20	28,89	7,65	466,68	143,65	313,33
100 000 – 200 000	895,60	34,17	2,29	438,39	76,37	344,37
unter 100 000	887,02	34,19	6,41	386,02	117,84	342,55
Bezirksverband Pfalz	19,56	5,52	0,80	0,92	-	12,32
Rheinland-Pfalz	1 442,76	116,24	82,83	594,88	109,77	539,04

Gebietskörperschaftsgruppe Gemeindegrößenklasse / Verbandsgemeindegrößenklasse nach der Zahl der Einwohner	Einnahmen des Verwaltungshaushalts			
	sonstige Finanzeinnahmen			Brutto- einnahmen des Verwaltungs- haushalts
	zusammen	darunter		
		Gewinnanteile, Konzessionsabgaben	Ersatz von sozialen Leistungen	

1 000 EUR

Kreisfreie Städte	187 204	81 638	41 430	5 072 568
100 000 und mehr	133 676	60 503	25 060	3 823 088
50 000 – 100 000	27 249	11 603	8 001	670 788
20 000 – 50 000	26 279	9 532	8 369	578 692
Kreisangehörige Gemeinden,				
Verbandsgemeinden, Landkreise	346 344	117 845	128 285	13 512 058
verbandsfreie Gemeinden	62 192	28 984	7 038	1 832 899
50 000 – 100 000	11 777	6 115	2 593	311 167
20 000 – 50 000	27 347	11 405	2 468	845 243
10 000 – 20 000	22 514	11 119	1 879	658 117
5 000 – 10 000	553	345	98	18 372
Verbandsgemeinden und deren				
Ortsgemeinden	148 298	78 505	15 409	5 957 153
20 000 – 50 000	74 082	39 155	7 646	2 995 223
10 000 – 20 000	69 945	37 116	7 344	2 806 514
5 000 – 10 000	4 270	2 234	419	155 416
Ortsgemeinden	98 742	76 709	2	4 137 510
10 000 – 20 000	2 918	2 380	-	194 584
5 000 – 10 000	23 476	19 217	0	1 029 570
3 000 – 5 000	14 104	10 940	1	593 160
1 000 – 3 000	29 681	24 536	-	1 288 378
unter 1 000	28 563	19 636	0	1 031 818
Verbandsgemeinden	49 556	1 796	15 407	1 819 643
20 000 – 50 000	24 725	840	7 646	882 017
10 000 – 20 000	23 277	517	7 343	888 207
5 000 – 10 000	1 554	439	419	49 420
Landkreise	135 854	10 356	105 838	5 722 005
200 000 und mehr	28 264	354	23 526	1 234 230
100 000 – 200 000	85 304	8 777	64 118	3 652 365
unter 100 000	22 286	1 224	18 194	835 410
Bezirksverband Pfalz	7 485	7 309	-	88 026
Rheinland-Pfalz	541 033	206 792	169 715	18 672 652

EUR je Einwohner/-in

Kreisfreie Städte	173,22	75,54	38,34	4 693,75
100 000 und mehr	185,67	84,04	34,81	5 310,19
50 000 – 100 000	143,80	61,23	42,23	3 539,98
20 000 – 50 000	153,44	55,66	48,86	3 378,93
Kreisangehörige Gemeinden,				
Verbandsgemeinden, Landkreise	112,82	38,39	41,79	4 401,34
verbandsfreie Gemeinden	100,99	47,07	11,43	2 976,37
50 000 – 100 000	99,73	51,78	21,95	2 634,89
20 000 – 50 000	130,38	54,38	11,77	4 029,75
10 000 – 20 000	80,61	39,81	6,73	2 356,33
5 000 – 10 000	63,78	39,75	11,24	2 118,06
Verbandsgemeinden und deren				
Ortsgemeinden	60,43	31,99	6,28	2 427,36
20 000 – 50 000	59,88	31,65	6,18	2 421,06
10 000 – 20 000	60,47	32,09	6,35	2 426,24
5 000 – 10 000	70,84	37,06	6,95	2 578,07
Ortsgemeinden	40,23	31,26	0,00	1 685,91
10 000 – 20 000	33,62	27,42	-	2 241,59
5 000 – 10 000	41,30	33,81	0,00	1 811,25
3 000 – 5 000	41,52	32,21	0,00	1 746,23
1 000 – 3 000	37,49	30,99	-	1 627,25
unter 1 000	42,79	29,42	0,00	1 545,79
Verbandsgemeinden	20,19	0,73	6,28	741,45
20 000 – 50 000	19,99	0,68	6,18	712,94
10 000 – 20 000	20,12	0,45	6,35	767,86
5 000 – 10 000	25,78	7,28	6,95	819,78
Landkreise	44,25	3,37	34,48	1 863,85
200 000 und mehr	44,24	0,55	36,82	1 931,89
100 000 – 200 000	43,03	4,43	32,35	1 842,49
unter 100 000	49,65	2,73	40,54	1 861,35
Bezirksverband Pfalz	5,22	5,09	-	61,35
Rheinland-Pfalz	130,35	49,82	40,89	4 498,68

Gebietskörperschaftsgruppe Gemeindegrößenklasse / Verbandsgemeindegrößenklasse nach der Zahl der Einwohner	Einnahmen des Vermögenshaushalts				
	Rückflüsse von Darlehen	Einnahmen aus der Veräußerung von Beteiligungen	Einnahmen aus der Veräußerung von Sachvermögen	Beiträge und ähnliche Entgelte	Zuweisungen und Zuschüsse für Investitionen
1 000 EUR					
Kreisfreie Städte	23 407	642	28 638	24 700	77 635
100 000 und mehr	18 285	642	22 511	12 459	43 745
50 000 – 100 000	80	-	2 371	2 788	18 936
20 000 – 50 000	5 042	-	3 755	9 452	14 954
Kreisangehörige Gemeinden,					
Verbandsgemeinden, Landkreise	45 350	3 362	196 978	113 918	354 440
verbandsfreie Gemeinden	11 463	46	25 573	16 849	37 998
50 000 – 100 000	382	-	1 810	1 326	6 294
20 000 – 50 000	6 769	11	16 582	5 565	9 819
10 000 – 20 000	3 247	35	7 180	9 881	21 831
5 000 – 10 000	1 065	-	1	78	54
Verbandsgemeinden und deren					
Ortsgemeinden	31 254	3 133	169 216	96 928	181 356
20 000 – 50 000	8 477	2 029	97 914	40 145	86 954
10 000 – 20 000	20 215	1 104	67 570	52 918	88 846
5 000 – 10 000	2 563	-	3 733	3 866	5 556
Ortsgemeinden	4 282	323	165 331	95 263	109 729
10 000 – 20 000	420	-	1 774	2 760	4 842
5 000 – 10 000	148	11	46 796	20 678	30 958
3 000 – 5 000	461	-	24 866	15 157	11 281
1 000 – 3 000	2 626	271	45 513	29 481	33 893
unter 1 000	627	42	46 381	27 186	28 755
Verbandsgemeinden	26 972	2 809	3 885	1 665	71 627
20 000 – 50 000	5 040	2 015	2 565	23	33 056
10 000 – 20 000	19 398	794	1 310	1 643	36 299
5 000 – 10 000	2 535	-	9	0	2 272
Landkreise	2 632	183	2 189	140	135 085
200 000 und mehr	6	113	106	-	21 353
100 000 – 200 000	2 626	70	1 929	140	93 312
unter 100 000	-	-	154	-	20 419
Bezirksverband Pfalz	8	-	63	-	1 984
Rheinland-Pfalz	68 764	4 004	225 680	138 618	434 059
EUR je Einwohner/-in					
Kreisfreie Städte	21,66	0,59	26,50	22,86	71,84
100 000 und mehr	25,40	0,89	31,27	17,31	60,76
50 000 – 100 000	0,42	-	12,51	14,72	99,93
20 000 – 50 000	29,44	-	21,93	55,19	87,31
Kreisangehörige Gemeinden,					
Verbandsgemeinden, Landkreise	14,77	1,10	64,16	37,11	115,45
verbandsfreie Gemeinden	18,61	0,08	41,53	27,36	61,70
50 000 – 100 000	3,23	-	15,33	11,23	53,30
20 000 – 50 000	32,27	0,05	79,05	26,53	46,81
10 000 – 20 000	11,63	0,13	25,71	35,38	78,16
5 000 – 10 000	122,74	-	0,14	9,01	6,26
Verbandsgemeinden und deren					
Ortsgemeinden	12,74	1,28	68,95	39,50	73,90
20 000 – 50 000	6,85	1,64	79,14	32,45	70,29
10 000 – 20 000	17,48	0,95	58,41	45,75	76,81
5 000 – 10 000	42,51	-	61,92	64,13	92,16
Ortsgemeinden	1,74	0,13	67,37	38,82	44,71
10 000 – 20 000	4,83	-	20,44	31,79	55,78
5 000 – 10 000	0,26	0,02	82,33	36,38	54,46
3 000 – 5 000	1,36	-	73,21	44,62	33,21
1 000 – 3 000	3,32	0,34	57,48	37,24	42,81
unter 1 000	0,94	0,06	69,48	40,73	43,08
Verbandsgemeinden	10,99	1,14	1,58	0,68	29,19
20 000 – 50 000	4,07	1,63	2,07	0,02	26,72
10 000 – 20 000	16,77	0,69	1,13	1,42	31,38
5 000 – 10 000	42,04	-	0,15	0,00	37,69
Landkreise	0,86	0,06	0,71	0,05	44,00
200 000 und mehr	0,01	0,18	0,17	-	33,42
100 000 – 200 000	1,32	0,04	0,97	0,07	47,07
unter 100 000	-	-	0,34	-	45,50
Bezirksverband Pfalz	0,01	-	0,04	-	1,38
Rheinland-Pfalz	16,57	0,96	54,37	33,40	104,57

Gebietskörperschaftsgruppe Gemeindegrößenklasse / Verbandsgemeindegrößenklasse nach der Zahl der Einwohner	Einnahmen des Vermögenshaushalts		Brutto- einnahmen des Verwaltungs- und Vermögens- haushalts	Abzüglich haushalts- technische Verrech- nungen
	Einnahmen aus Kredit und inneren Darlehen	Brutto- einnahmen des Vermögens- haushalts		

1 000 EUR

Kreisfreie Städte	246 105	401 485	5 474 053	115 824
100 000 und mehr	180 325	277 968	4 101 056	74 358
50 000 – 100 000	48 989	73 164	743 952	40 886
20 000 – 50 000	16 791	50 353	629 045	580
Kreisangehörige Gemeinden,				
Verbandsgemeinden, Landkreise	617 974	1 332 078	14 844 136	215 255
verbandsfreie Gemeinden	69 254	161 184	1 994 084	41 015
50 000 – 100 000	10 420	20 232	331 399	-
20 000 – 50 000	10 000	48 746	893 989	15 662
10 000 – 20 000	48 834	91 008	749 125	25 353
5 000 – 10 000	-	1 198	19 570	-
Verbandsgemeinden und deren				
Ortsgemeinden	392 065	874 010	6 831 163	60 803
20 000 – 50 000	171 835	407 409	3 402 632	27 622
10 000 – 20 000	209 537	440 189	3 246 704	29 106
5 000 – 10 000	10 694	26 411	181 828	4 075
Ortsgemeinden	236 599	611 584	4 749 094	42 510
10 000 – 20 000	11 278	21 073	215 657	2 937
5 000 – 10 000	79 376	177 966	1 207 537	18 414
3 000 – 5 000	29 014	80 780	673 940	6 392
1 000 – 3 000	84 161	195 997	1 484 375	10 283
unter 1 000	32 770	135 767	1 167 585	4 483
Verbandsgemeinden	155 467	262 426	2 082 069	18 294
20 000 – 50 000	65 813	108 512	990 529	8 520
10 000 – 20 000	88 325	147 769	1 035 976	7 571
5 000 – 10 000	1 329	6 144	55 564	2 203
Landkreise	156 654	296 884	6 018 889	113 436
200 000 und mehr	4 981	26 560	1 260 790	29 843
100 000 – 200 000	134 670	232 747	3 885 113	75 446
unter 100 000	17 003	37 577	872 986	8 148
Bezirksverband Pfalz	-	2 056	90 082	95
Rheinland-Pfalz	864 079	1 735 619	20 408 271	331 173

EUR je Einwohner/-in

Kreisfreie Städte	227,73	371,50	5 065,25	107,17
100 000 und mehr	250,47	386,09	5 696,28	103,28
50 000 – 100 000	258,53	386,11	3 926,09	215,77
20 000 – 50 000	98,04	294,01	3 672,94	3,39
Kreisangehörige Gemeinden,				
Verbandsgemeinden, Landkreise	201,30	433,90	4 835,24	70,12
verbandsfreie Gemeinden	112,46	261,74	3 238,11	66,60
50 000 – 100 000	88,23	171,32	2 806,21	-
20 000 – 50 000	47,68	232,40	4 262,14	74,67
10 000 – 20 000	174,85	325,85	2 682,18	90,77
5 000 – 10 000	-	138,15	2 256,21	-
Verbandsgemeinden und deren				
Ortsgemeinden	159,75	356,13	2 783,49	24,78
20 000 – 50 000	138,90	329,31	2 750,37	22,33
10 000 – 20 000	181,15	380,54	2 806,78	25,16
5 000 – 10 000	177,39	438,11	3 016,18	67,59
Ortsgemeinden	96,41	249,20	1 935,11	17,32
10 000 – 20 000	129,92	242,76	2 484,35	33,83
5 000 – 10 000	139,64	313,08	2 124,33	32,39
3 000 – 5 000	85,42	237,81	1 984,04	18,82
1 000 – 3 000	106,30	247,55	1 874,80	12,99
unter 1 000	49,09	203,40	1 749,18	6,72
Verbandsgemeinden	63,35	106,93	848,38	7,45
20 000 – 50 000	53,20	87,71	800,65	6,89
10 000 – 20 000	76,36	127,75	895,60	6,55
5 000 – 10 000	22,04	101,92	921,71	36,54
Landkreise	51,03	96,71	1 960,56	36,95
200 000 und mehr	7,80	41,57	1 973,46	46,71
100 000 – 200 000	67,94	117,41	1 959,90	38,06
unter 100 000	37,88	83,72	1 945,07	18,15
Bezirksverband Pfalz	-	1,43	62,78	0,07
Rheinland-Pfalz	208,18	418,15	4 916,83	79,79

Gebietskörperschaftsgruppe Gemeindegrößenklasse / Verbandsgemeindegrößenklasse nach der Zahl der Einwohner	Bereinigte Brutto- einnahmen	Netto- einnahmen	Saldo aus Ausgaben (T16) und Einnahmen (T17), Mehrausgaben (-) bzw. Mehreinnahmen (+)		
			insgesamt	des Verwaltungs- haushalts	des Vermögens- haushalts
1 000 EUR					
Kreisfreie Städte	5 358 229	3 556 513	719 959	1 135 969	-416 011
100 000 und mehr	4 026 698	2 811 431	704 016	1 086 042	-382 026
50 000 – 100 000	703 066	409 971	14 379	32 111	-17 732
20 000 – 50 000	628 465	335 111	1 564	17 817	-16 253
Kreisangehörige Gemeinden,					
Verbandsgemeinden, Landkreise	14 628 882	6 139 854	351 995	900 500	-548 506
verbandsfreie Gemeinden	1 953 069	1 473 046	103 217	253 286	-150 069
50 000 – 100 000	331 399	195 238	-4 281	13 575	-17 856
20 000 – 50 000	878 327	723 598	111 520	193 060	-81 540
10 000 – 20 000	723 772	540 271	-3 713	43 757	-47 470
5 000 – 10 000	19 570	13 939	- 310	2 894	-3 204
Verbandsgemeinden und deren					
Ortsgemeinden	6 770 360	4 083 667	236 461	545 996	-309 535
20 000 – 50 000	3 375 010	2 062 804	156 144	314 328	-158 184
10 000 – 20 000	3 217 597	1 921 877	74 570	216 439	-141 870
5 000 – 10 000	177 753	98 986	5 748	15 229	-9 481
Ortsgemeinden	4 706 584	3 678 995	208 336	361 353	-153 017
10 000 – 20 000	212 720	180 064	16 013	31 242	-15 229
5 000 – 10 000	1 189 123	951 395	53 073	80 945	-27 872
3 000 – 5 000	667 548	531 295	-5 663	3 540	-9 203
1 000 – 3 000	1 474 092	1 144 677	86 109	138 827	-52 719
unter 1 000	1 163 102	871 565	58 805	106 799	-47 994
Verbandsgemeinden	2 063 776	404 672	28 125	184 644	-156 518
20 000 – 50 000	982 009	182 099	5 487	86 413	-80 926
10 000 – 20 000	1 028 405	214 708	27 653	92 965	-65 312
5 000 – 10 000	53 361	7 866	-5 015	5 266	-10 281
Landkreise	5 905 453	583 141	12 316	101 218	-88 901
200 000 und mehr	1 230 947	67 430	6 241	40 817	-34 576
100 000 – 200 000	3 809 667	443 402	5 172	46 824	-41 652
unter 100 000	864 839	72 309	903	13 577	-12 674
Bezirksverband Pfalz	89 988	17 972	2 070	7 268	-5 198
Rheinland-Pfalz	20 077 098	9 714 339	1 074 023	2 043 737	-969 714
EUR je Einwohner/-in					
Kreisfreie Städte	4 958,08	3 290,91	666,19	1 051,14	-384,94
100 000 und mehr	5 593,00	3 905,02	977,86	1 508,49	-530,63
50 000 – 100 000	3 710,33	2 163,56	75,88	169,46	-93,58
20 000 – 50 000	3 669,55	1 956,68	9,13	104,03	-94,90
Kreisangehörige Gemeinden,					
Verbandsgemeinden, Landkreise	4 765,13	1 999,96	114,66	293,32	-178,67
verbandsfreie Gemeinden	3 171,51	2 392,02	167,61	411,30	-243,69
50 000 – 100 000	2 806,21	1 653,23	-36,25	114,95	-151,20
20 000 – 50 000	4 187,47	3 449,80	531,68	920,43	-388,75
10 000 – 20 000	2 591,41	1 934,39	-13,29	156,67	-169,96
5 000 – 10 000	2 256,21	1 606,96	-35,72	333,62	-369,34
Verbandsgemeinden und deren					
Ortsgemeinden	2 758,71	1 663,97	96,35	222,48	-126,13
20 000 – 50 000	2 728,05	1 667,38	126,21	254,07	-127,86
10 000 – 20 000	2 781,62	1 661,47	64,47	187,11	-122,65
5 000 – 10 000	2 948,59	1 642,00	95,35	252,62	-157,27
Ortsgemeinden	1 917,79	1 499,08	84,89	147,24	-62,35
10 000 – 20 000	2 450,52	2 074,33	184,46	359,91	-175,44
5 000 – 10 000	2 091,94	1 673,72	93,37	142,40	-49,03
3 000 – 5 000	1 965,22	1 564,10	-16,67	10,42	-27,09
1 000 – 3 000	1 861,81	1 445,75	108,76	175,34	-66,59
unter 1 000	1 742,47	1 305,71	88,10	160,00	-71,90
Verbandsgemeinden	840,93	164,89	11,46	75,24	-63,78
20 000 – 50 000	793,77	147,19	4,44	69,85	-65,41
10 000 – 20 000	889,06	185,62	23,91	80,37	-56,46
5 000 – 10 000	885,17	130,48	-83,19	87,35	-170,54
Landkreise	1 923,61	189,95	4,01	32,97	-28,96
200 000 und mehr	1 926,75	105,54	9,77	63,89	-54,12
100 000 – 200 000	1 921,84	223,68	2,61	23,62	-21,01
unter 100 000	1 926,92	161,11	2,01	30,25	-28,24
Bezirksverband Pfalz	62,71	12,52	1,44	5,07	-3,62
Rheinland-Pfalz	4 837,04	2 340,41	258,76	492,38	-233,63

Verwaltungsbezirk	Gem.- Schl.- Nr.	Ausgaben des Verwaltungshaushalts							
		Personal- ausgaben	sächl. Verwaltungs- und Betriebsaufwand			Zuweisungen und Zuschüsse			
			zu- sammen	Ver- waltungs- und Betriebs- ausgaben	Erstat- tungen von Ausgaben des Verwaltungs- haushalts	zu- sammen	Zuweisungen und sonstige Zuschüsse für laufende Zwecke	Leistungen der Sozial- und Jugendhilfe	Leistungen an Kriegsopfer und sonstige soziale Leistungen
1 000 EUR									

Kreisfreie Städte

Frankenthal (Pfalz), St.	311	50 255	36 407	34 467	1 940	51 311	5 992	17 514	27 805
Kaiserslautern, St.	312	84 023	73 042	68 988	4 054	162 232	40 715	53 693	67 823
Koblenz, St.	111	121 241	111 495	85 119	26 375	171 028	46 375	52 196	72 454
Landau i. d. Pf., St.	313	32 767	44 038	36 986	7 052	64 609	24 799	13 827	25 984
Ludwigshafen a. Rh., St.	314	203 607	165 873	149 109	16 763	249 020	42 780	84 459	121 782
Mainz, St.	315	272 100	136 074	110 936	25 138	377 281	157 713	88 251	131 303
Neustadt a. d. Weinstr., St.	316	56 554	33 561	31 131	2 430	63 429	13 461	19 246	30 721
Pirmasens, St.	317	43 297	34 079	22 831	11 248	73 680	10 473	25 483	37 724
Speyer, St.	318	59 315	48 727	31 825	16 902	70 042	17 989	21 664	30 381
Trier, St.	211	128 722	169 293	90 314	78 979	185 051	55 772	58 104	71 174
Worms, St.	319	80 667	84 903	46 574	38 329	127 976	23 030	46 233	58 714
Zweibrücken, St.	320	34 863	26 312	20 302	6 009	55 111	17 512	14 612	22 987

Landkreise¹

Ahrweiler	131	108 241	254 194	192 568	61 626	215 183	101 962	39 036	53 637
Altenkirchen (Ww.)	132	111 818	110 174	77 536	32 638	156 402	55 948	41 466	58 843
Alzey-Worms	331	114 943	83 345	65 874	17 471	160 854	63 321	39 202	58 325
Bad Dürkheim	332	130 322	114 160	72 189	41 971	165 837	69 655	37 355	57 487
Bad Kreuznach	133	156 998	116 879	78 471	38 408	235 923	77 355	55 310	103 229
Bad Kreuznach, gkSt.		45 369	25 981	16 863	9 118	32 850	9 651	18 345	4 854
Bernkastel-Wittlich	231	105 882	137 002	75 364	61 639	161 967	59 885	36 094	65 902
Birkenfeld	134	79 605	61 357	47 569	13 788	121 546	38 402	31 380	51 763
Idar-Oberstein, gkSt.		22 942	17 211	11 173	6 037	16 061	6 865	7 121	2 075
Cochem-Zell	135	58 445	61 114	42 022	19 093	76 059	31 172	14 820	30 067
Donnersbergkreis	333	78 726	67 914	47 372	20 541	91 455	31 852	22 573	36 931
Eifelkreis Bitburg-Prüm	232	89 605	109 056	85 393	23 663	126 397	46 835	32 640	46 902
Germersheim	334	130 206	126 369	76 238	50 131	158 854	61 803	42 584	54 467
Kaiserslautern	335	108 891	72 420	58 268	14 152	137 253	51 828	31 821	53 435
Kusel	336	73 372	49 905	39 006	10 898	93 018	28 760	24 783	39 258
Mainz-Bingen	339	246 515	227 269	151 584	75 685	359 251	120 636	79 131	159 456
Bingen am Rhein, gkSt.		22 716	15 559	10 027	5 532	5 819	2 118	2 540	1 160
Ingelheim am Rhein, gkSt.		39 889	36 650	35 738	912	12 756	7 612	2 785	2 358
Mayen-Koblenz	137	208 609	232 454	141 904	90 550	303 820	121 398	57 352	125 070
Andernach, gkSt.		27 413	22 162	13 949	8 213	17 714	8 607	6 476	2 631
Mayen, gkSt.		20 033	12 047	8 490	3 557	14 742	6 118	6 546	2 077
Neuwied	138	146 612	148 906	117 708	31 198	282 527	107 372	69 548	105 595
Neuwied, gkSt.		40 757	39 316	36 424	2 892	43 712	23 236	14 734	5 742
Rhein-Hunsrück-Kreis	140	85 600	96 396	71 582	24 814	131 355	47 183	32 755	51 413
Rhein-Lahn-Kreis	141	95 948	129 067	75 355	53 713	165 029	59 455	46 433	59 140
Lahnstein, gkSt.		11 666	7 895	5 425	2 470	3 203	191	2 066	947
Rhein-Pfalz-Kreis	338	131 034	119 163	71 238	47 925	166 441	74 065	37 757	54 619
Südliche Weinstraße	337	89 282	73 963	58 148	15 815	133 630	54 534	27 663	51 433
Südwestpfalz	340	90 089	59 877	43 706	16 171	122 189	46 784	21 455	53 935
Trier-Saarburg	235	111 717	99 569	82 364	17 205	181 956	88 835	34 466	58 655
Vulkaneifel	233	51 377	68 264	57 179	11 085	83 499	25 115	17 696	40 508
Westerwaldkreis	143	156 191	149 928	113 304	36 624	222 824	102 801	39 708	80 253
Bezirksverband Pfalz		58 535	13 735	13 533	202	7 729	7 729	-	-
Rheinland-Pfalz		3 985 970	3 746 283	2 684 056	1 062 227	5 711 769	2 031 298	1 408 309	2 249 177
kreisfreie Städte		1 167 410	963 803	728 583	235 220	1 650 771	456 610	495 282	698 854
Landkreise ¹		2 760 026	2 768 745	1 941 940	826 805	4 053 269	1 566 959	913 027	1 550 323
große kreisangehörige Städte		230 784	176 821	138 089	38 732	146 857	64 398	60 613	21 846

¹ Einbezogen sind die Landkreise, die verbandsfreien Gemeinden und die Verbandsgemeinden mit ihren Ortsgemeinden.

Verwaltungsbezirk	Gem.- Schl.- Nr.	Ausgaben des Verwaltungshaushalts			Bruttoausgaben des Verwaltungshaushalts
		sonstige Finanzausgaben			
		zusammen	darunter		
			Zinsausgaben	allgemeine Zuweisungen und Umlagen	
		1 000 EUR			EUR je Einw.

Kreisfreie Städte

Frankenthal (Pfalz), St.	311	3 635	2 771	848	141 608	2 882,67
Kaiserslautern, St.	312	11 207	7 310	2 551	330 503	3 285,84
Koblenz, St.	111	17 859	8 863	5 561	421 623	3 663,17
Landau i. d. Pf., St.	313	1 565	618	855	142 979	3 022,94
Ludwigshafen a. Rh., St.	314	54 909	45 848	8 870	673 409	3 884,70
Mainz, St.	315	37 333	18 218	5 782	822 788	3 749,90
Neustadt a. d. Weinstr., St.	316	2 252	1 293	930	155 795	2 884,29
Pirmasens, St.	317	3 941	3 225	704	154 996	3 834,93
Speyer, St.	318	5 180	1 757	3 137	183 265	3 587,46
Trier, St.	211	5 658	5 132	-	488 724	4 382,94
Worms, St.	319	6 070	5 800	243	299 617	3 550,42
Zweibrücken, St.	320	5 007	3 790	1 161	121 292	3 523,27

Landkreise¹

Ahrweiler	131	100 960	4 185	96 146	678 578	5 296,76
Altenkirchen (Ww.)	132	137 216	5 754	129 967	515 610	3 925,83
Alzey-Worms	331	120 942	4 546	115 931	480 084	3 620,27
Bad Dürkheim	332	112 961	6 064	106 437	523 280	3 887,61
Bad Kreuznach	133	136 643	9 757	126 300	646 442	4 010,41
Bad Kreuznach, gkSt.		35 176	3 095	31 624	139 376	2 666,76
Bernkastel-Wittlich	231	111 819	4 061	106 971	516 670	4 495,28
Birkenfeld	134	69 039	4 359	64 531	331 547	4 057,65
Idar-Oberstein, gkSt.		18 167	2 939	15 215	74 381	2 586,09
Cochem-Zell	135	60 991	2 163	58 746	256 610	4 085,17
Donnersbergkreis	333	79 714	5 237	74 203	317 809	4 166,07
Eifelkreis Bitburg-Prüm	232	104 635	5 537	98 260	429 693	4 172,83
Germersheim	334	122 883	3 698	115 961	538 312	4 122,94
Kaiserslautern	335	108 692	5 335	102 557	427 256	3 943,62
Kusel	336	73 801	4 708	68 754	290 095	4 092,02
Mainz-Bingen	339	319 711	2 986	311 862	1 152 746	5 362,31
Bingen am Rhein, gkSt.		17 042	979	14 744	61 136	2 335,39
Ingelheim am Rhein, gkSt.		172 606	197	169 190	261 901	7 291,85
Mayen-Koblenz	137	189 925	11 001	177 713	934 807	4 291,93
Andernach, gkSt.		22 459	1 800	20 048	89 748	2 953,42
Mayen, gkSt.		16 217	2 435	13 762	63 039	3 203,22
Neuwied	138	216 826	3 396	212 848	794 871	4 253,70
Neuwied, gkSt.		34 432	859	33 502	158 217	2 403,38
Rhein-Hunsrück-Kreis	140	104 255	1 056	102 795	417 605	3 965,78
Rhein-Lahn-Kreis	141	109 843	3 580	105 719	499 886	4 030,47
Lahnstein, gkSt.		11 384	1 301	10 007	34 147	1 871,81
Rhein-Pfalz-Kreis	338	117 404	2 936	114 309	534 043	3 419,16
Südliche Weinstraße	337	115 700	2 131	113 082	412 575	3 670,79
Südwestpfalz	340	87 852	3 070	84 691	360 007	3 775,44
Trier-Saarburg	235	137 286	13 626	121 285	530 528	3 470,95
Vulkaneifel	233	66 632	2 257	64 097	269 772	4 367,86
Westerwaldkreis	143	223 787	3 455	219 859	752 730	3 652,36
Bezirksverband Pfalz		760	759	-	80 758	56,28
Rheinland-Pfalz		3 184 892	220 282	2 923 664	16 628 915	4 006,30
kreisfreie Städte		154 615	104 624	30 641	3 936 599	3 642,61
Landkreise ¹		3 029 518	114 898	2 893 024	12 611 558	4 108,01
große kreisangehörige Städte		327 483	13 605	308 091	881 946	3 180,90

¹ Einbezogen sind die Landkreise, die verbandsfreien Gemeinden und die Verbandsgemeinden mit ihren Ortsgemeinden.

Verwaltungsbezirk	Gem.- Schl.- Nr.	Ausgaben des Vermögenshaushalts					Brutto- ausgaben des Verwaltungs- und Vermögens- haushalts	Abzüglich haushalts- technische Verrech- nungen
		Ver- mögens- erwerb	Bau- maß- nahmen	Tilgung von Kredit- en, Rück- zahlung innerer Darlehen	Zu- weisungen und Zuschüsse für Investi- tionen	Bruttoausgaben des Vermögenshaushalts		

Kreisfreie Städte

Frankenthal (Pfalz), St.	311	1 755	5 310	4 335	-	11 409	232,24	153 017	9
Kaiserslautern, St.	312	8 643	22 142	10 956	369	42 119	418,75	372 622	-
Koblenz, St.	111	8 774	32 644	22 933	-	64 390	559,43	486 013	4 319
Landau i. d. Pf., St.	313	2 815	10 927	942	-	18 683	395,00	161 662	171
Ludwigshafen a. Rh., St.	314	9 227	48 580	27 581	958	86 353	498,14	759 761	-
Mainz, St.	315	94 439	61 789	159 380	15 336	408 431	1 861,45	1 231 219	-
Neustadt a. d. Weinstr., St.	316	5 540	9 838	5 946	-	21 327	394,84	177 122	627
Pirmasens, St.	317	1 746	14 475	5 178	-	21 399	529,44	176 395	375
Speyer, St.	318	1 956	7 398	11 695	186	21 237	415,72	204 503	14 361
Trier, St.	211	11 354	29 142	16 513	1 691	58 701	526,44	547 424	70 039
Worms, St.	319	5 145	34 556	8 630	-	48 332	572,73	347 948	25 898
Zweibrücken, St.	320	2 772	8 032	4 298	13	15 116	439,08	136 408	26

Landkreise¹

Ahrweiler	131	19 470	75 664	12 954	865	113 657	887,17	792 235	4 769
Altenkirchen (Ww.)	132	10 813	36 335	19 512	981	71 046	540,94	586 657	6 844
Alzey-Worms	331	11 202	51 461	24 137	1 801	88 622	668,29	568 706	11 159
Bad Dürkheim	332	11 957	36 005	16 365	344	67 233	499,50	590 513	25 977
Bad Kreuznach	133	39 584	29 399	16 794	959	87 618	543,57	734 061	361
Bad Kreuznach, gkSt.		19 096	3 011	4 258	29	27 273	521,84	166 649	-
Bernkastel-Wittlich	231	23 115	36 582	18 513	2 589	80 952	704,32	597 622	16 088
Birkenfeld	134	7 541	25 428	15 179	66	48 222	590,17	379 769	1 609
Idar-Oberstein, gkSt.		1 983	4 444	8 637	-	15 064	523,75	89 445	-
Cochem-Zell	135	18 918	34 021	6 525	2 600	62 084	988,36	318 693	7 889
Donnersbergkreis	333	12 285	17 613	9 739	43	40 179	526,69	357 988	3 289
Eifelkreis Bitburg-Prüm	232	10 777	65 992	17 337	1 046	96 379	935,96	526 072	10 202
Germersheim	334	15 689	42 910	48 680	2 608	109 902	841,74	648 214	3 815
Kaiserslautern	335	12 521	15 692	15 290	10 213	53 737	496,00	480 994	3 343
Kusel	336	14 220	17 797	16 940	732	49 689	700,90	339 784	389
Mainz-Bingen	339	43 075	91 959	8 499	10 283	158 017	735,06	1 310 763	10 722
Bingen am Rhein, gkSt.		2 561	3 875	2 255	603	9 294	355,02	70 430	3 716
Ingelheim am Rhein, gkSt.		19 447	13 673	328	553	37 201	1 035,75	299 102	83
Mayen-Koblenz	137	24 654	55 391	25 572	2 109	109 147	501,12	1 043 954	41 902
Andernach, gkSt.		1 982	4 638	2 683	776	10 079	331,68	99 827	6 687
Mayen, gkSt.		606	8 536	1 748	-	10 891	553,42	73 931	3 178
Neuwied	138	13 631	38 927	11 417	2 537	69 393	371,35	864 264	3 988
Neuwied, gkSt.		2 903	3 568	3 374	969	10 814	164,27	169 031	-
Rhein-Hunsrück-Kreis	140	16 441	51 765	4 372	1 269	73 857	701,38	491 462	12 291
Rhein-Lahn-Kreis	141	13 580	35 311	12 179	4 017	65 088	524,79	564 974	22 753
Lahnstein, gkSt.		568	1 224	1 082	98	2 974	163,03	37 122	-
Rhein-Pfalz-Kreis	338	16 058	29 611	11 552	2 318	61 538	393,99	595 581	14 877
Südliche Weinstraße	337	15 890	36 098	8 910	170	61 576	547,86	474 151	961
Südwestpfalz	340	6 979	34 362	10 080	386	57 560	603,63	417 567	1 140
Trier-Saarburg	235	13 627	67 195	28 224	2 413	121 620	795,69	652 148	2 896
Vulkaneifel	233	3 975	12 989	7 108	577	24 650	399,11	294 423	2 020
Westerwaldkreis	143	20 905	72 130	9 889	3 614	108 818	528,00	861 548	5 972
Bezirksverband Pfalz		1 730	2 447	2 821	-	7 254	5,06	88 012	95
Rheinland-Pfalz		552 803	1 297 916	656 975	73 095	2 705 333	651,78	19 334 248	331 173
kreisfreie Städte		154 166	284 833	278 387	18 553	817 495	756,44	4 754 094	115 824
Landkreise ¹		396 907	1 010 637	375 768	54 541	1 880 584	612,57	14 492 142	215 255
große kreisangehörige Städte		49 146	42 969	24 364	3 030	123 591	445,75	1 005 537	13 664

¹ Einbezogen sind die Landkreise, die verbandsfreien Gemeinden und die Verbandsgemeinden mit ihren Ortsgemeinden. – 2 Vorjahresergebnis.

Verwaltungsbezirk	Gem.- Schl.- Nr.	Bereinigte Bruttoausgaben		Abzüglich Zahlungen			Nettoausgaben	
				von Gemeinden und Gemeindeverbänden		von anderen Ebenen des öffentlichen Bereichs		
				insgesamt	Verwaltungs- haushalt			
1 000 EUR	EUR je Einw.	1 000 EUR				EUR je Einw.		

Kreisfreie Städte

Frankenthal (Pfalz), St.	311	153 008	3 114,72	1 236	1 236	74 248	77 524	1 578,12
Kaiserslautern, St.	312	372 622	3 704,59	2 656	2 656	184 507	185 459	1 843,82
Koblenz, St.	111	481 694	4 185,08	3 239	3 239	178 854	299 601	2 603,01
Landau i. d. Pf., St.	313	161 491	3 414,33	2 859	2 859	63 587	95 044	2 009,48
Ludwigshafen a. Rh., St.	314	759 761	4 382,84	9 743	9 743	287 450	462 568	2 668,42
Mainz, St.	315	1 231 219	5 611,35	3 337	3 337	311 859	916 023	4 174,82
Neustadt a. d. Weinstr., St.	316	176 495	3 267,52	485	485	82 422	93 588	1 732,63
Pirmasens, St.	317	176 020	4 355,10	1 062	1 062	94 094	80 864	2 000,74
Speyer, St.	318	190 141	3 722,05	282	278	61 910	127 949	2 504,64
Trier, St.	211	477 385	4 281,25	4 572	4 572	229 049	243 764	2 186,11
Worms, St.	319	322 051	3 816,27	248	248	147 748	174 055	2 062,53
Zweibrücken, St.	320	136 382	3 961,60	963	963	55 304	80 115	2 327,16

Landkreise¹

Ahrweiler	131	787 467	6 146,70	136 548	136 237	254 112	396 807	3 097,35
Altenkirchen (Ww.)	132	579 812	4 414,66	184 796	183 953	191 992	203 024	1 545,81
Alzey-Worms	331	557 548	4 204,42	151 125	147 957	173 515	232 907	1 756,33
Bad Dürkheim	332	564 536	4 194,11	152 793	152 126	187 762	223 980	1 664,02
Bad Kreuznach	133	733 700	4 551,74	198 504	196 312	257 226	277 969	1 724,47
Bad Kreuznach, gkSt.		166 649	3 188,60	23 451	23 392	40 644	102 554	1 962,24
Bernkastel-Wittlich	231	581 534	5 059,63	152 537	149 750	190 337	238 660	2 076,46
Birkenfeld	134	378 160	4 628,14	91 033	90 884	143 070	144 057	1 763,05
Idar-Oberstein, gkSt.		89 445	3 109,84	12 039	12 023	18 671	58 735	2 042,09
Cochem-Zell	135	310 804	4 947,93	76 798	75 616	96 552	137 454	2 188,24
Donnersbergkreis	333	354 699	4 649,65	104 634	104 189	126 095	123 970	1 625,09
Eifelkreis Bitburg-Prüm	232	515 870	5 009,71	135 758	133 984	161 732	218 381	2 120,74
Germersheim	334	644 399	4 935,46	162 370	161 562	203 503	278 526	2 133,23
Kaiserslautern	335	477 651	4 408,77	133 454	133 205	169 435	174 762	1 613,07
Kusel	336	339 396	4 787,44	91 882	90 970	127 137	120 376	1 698,00
Mainz-Bingen	339	1 300 041	6 047,49	375 320	372 539	348 726	575 994	2 679,39
Bingen am Rhein, gkSt.		66 714	2 548,47	8 388	8 367	9 418	48 908	1 868,28
Ingelheim am Rhein, gkSt.		299 020	8 325,30	11 457	11 457	5 523	282 039	7 852,52
Mayen-Koblenz	137	1 002 052	4 600,66	287 654	287 035	315 660	398 738	1 830,70
Andernach, gkSt.		93 140	3 065,02	17 011	17 011	16 468	59 661	1 963,30
Mayen, gkSt.		70 752	3 595,13	11 628	11 628	13 636	45 488	2 311,38
Neuwied	138	860 276	4 603,71	275 487	271 923	233 541	351 249	1 879,68
Neuwied, gkSt.		169 031	2 567,65	31 755	31 632	40 312	96 964	1 472,93
Rhein-Hunsrück-Kreis	140	479 171	4 550,44	120 470	118 743	152 611	206 090	1 957,13
Rhein-Lahn-Kreis	141	542 221	4 371,80	136 695	135 909	201 545	203 981	1 644,65
Lahnstein, gkSt.		37 122	2 034,84	5 217	5 198	5 378	26 527	1 454,10
Rhein-Pfalz-Kreis	338	580 704	3 717,91	152 904	152 615	201 369	226 431	1 449,71
Südliche Weinstraße	337	473 189	4 210,10	131 478	130 717	140 108	201 603	1 793,71
Südwestpfalz	340	416 427	4 367,12	124 203	118 299	147 091	145 132	1 522,02
Trier-Saarburg	235	649 252	4 247,70	159 182	157 814	235 182	254 889	1 667,59
Vulkaneifel	233	292 403	4 734,28	80 236	79 721	105 246	106 920	1 731,14
Westerwaldkreis	143	855 576	4 151,39	271 223	266 762	238 395	345 959	1 678,65
Bezirksverband Pfalz		87 917	61,27	33 485	32 086	38 531	15 902	11,08
Rheinland-Pfalz		19 003 075	4 578,29	3 951 252	3 911 585	6 411 508	8 640 315	2 081,65
kreisfreie Städte		4 638 270	4 291,89	30 682	30 678	1 771 034	2 836 554	2 624,72
Landkreise ¹		14 276 887	4 650,47	3 887 085	3 848 821	4 601 943	5 787 859	1 885,30
große kreisangehörige Städte		991 873	3 577,37	120 947	120 710	150 050	720 876	2 599,97

¹ Einbezogen sind die Landkreise, die verbandsfreien Gemeinden und die Verbandsgemeinden mit ihren Ortsgemeinden. – 2 Vorjahresergebnis.

Verwaltungsbezirk	Gem.- Schl.- Nr.	Einnahmen des Verwaltungshaushalts								
		Steuern, allgemeine Zuweisungen						Einnahmen aus Verwaltung und Betrieb		
		zusammen	Steuern und steuer- ähnliche Ein- nahmen	allgemeine Zuweisungen und Umlagen				zusammen	Gebühren, zweck- gebundene Abgaben	
				zu- sammen	Schlüssel- zu- weisungen	Bedarfszu- weisungen, sonstige allgemeine Zu- weisungen	Ausgleichs- leistungen			allgemeine Umlagen

Kreisfreie Städte

Frankenthal (Pfalz), St.	311	101 017	63 300	37 717	30 568	4 616	2 533	-	34 043	5 592
Kaiserslautern, St.	312	237 644	155 918	81 726	71 323	5 774	4 629	-	113 917	15 704
Koblenz, St.	111	290 956	227 490	63 465	52 261	4 724	6 480	-	132 218	17 119
Landau i. d. Pf., St.	313	98 766	69 002	29 763	25 882	1 239	2 642	-	43 209	6 792
Ludwigshafen a. Rh., St.	314	431 557	297 440	134 117	98 255	27 529	8 334	-	163 994	24 600
Mainz, St.	315	1 545 440	1 418 285	127 154	101 912	11 571	13 671	-	190 816	21 621
Neustadt a. d. Weinstr., St.	316	108 249	72 212	36 038	30 154	2 676	3 208	-	48 754	7 411
Pirmasens, St.	317	96 536	53 935	42 601	33 202	7 892	1 507	-	45 920	4 441
Speyer, St.	318	123 099	102 053	21 046	12 642	5 326	3 078	-	64 999	8 543
Trier, St.	211	253 639	152 932	100 706	82 088	13 936	4 682	-	219 156	23 284
Worms, St.	319	174 079	110 268	63 812	50 067	9 549	4 196	-	99 926	8 221
Zweibrücken, St.	320	78 278	55 142	23 136	16 490	4 998	1 648	-	32 647	3 328

Landkreise¹

Ahrweiler	131	333 751	160 765	172 986	70 542	3 014	7 147	92 283	332 226	10 388
Altenkirchen (Ww.)	132	362 224	150 361	211 862	71 202	6 656	6 298	127 707	166 131	9 651
Alzey-Worms	331	341 861	150 190	191 671	63 187	6 648	7 691	114 145	140 763	13 231
Bad Dürkheim	332	341 727	155 205	186 522	64 109	10 625	8 679	103 108	190 550	20 891
Bad Kreuznach	133	426 504	184 232	242 272	94 463	9 222	12 393	126 195	211 471	15 322
Bad Kreuznach, gkSt.		93 719	74 929	18 790	10 371	1 866	6 553	-	48 071	4 764
Bernkastel-Wittlich	231	324 314	152 638	171 676	55 347	5 353	5 322	105 654	215 082	20 989
Birkenfeld	134	327 732	197 972	129 760	56 627	5 229	3 585	64 319	109 364	6 499
Idar-Oberstein, gkSt.		161 327	153 401	7 926	6 552	118	1 255	-	24 914	2 127
Cochem-Zell	135	175 074	73 264	101 810	36 551	4 278	2 950	58 031	92 935	9 617
Donnersbergkreis	333	209 471	78 987	130 484	47 374	6 367	4 057	72 686	104 837	7 630
Eifelkreis Bitburg-Prüm	232	279 363	109 395	169 968	66 397	3 716	3 888	95 967	141 813	11 724
Germersheim	334	356 421	172 230	184 191	59 302	5 278	7 800	111 810	189 052	13 868
Kaiserslautern	335	298 154	114 535	183 619	67 330	10 273	5 598	100 419	125 164	11 256
Kusel	336	190 456	59 883	130 573	52 200	7 494	3 445	67 433	91 839	6 709
Mainz-Bingen	339	801 631	455 943	345 688	48 492	8 943	15 232	273 021	353 321	25 159
Bingen am Rhein, gkSt.		52 444	48 165	4 279	2 624	169	1 486	-	19 675	2 887
Ingelheim am Rhein, gkSt.		238 557	234 751	3 806	360	229	3 217	-	27 542	3 811
Mayen-Koblenz	137	571 917	276 386	295 531	101 262	6 776	11 978	175 516	365 912	23 764
Andernach, gkSt.		53 409	47 819	5 590	4 047	-	1 543	-	43 438	4 875
Mayen, gkSt.		36 400	31 759	4 640	3 336	369	935	-	25 596	2 692
Neuwied	138	516 989	246 014	270 975	49 011	14 058	9 695	198 212	238 784	16 406
Neuwied, gkSt.		97 368	79 739	17 628	13 113	1 557	2 958	-	60 113	5 039
Rhein-Hunsrück-Kreis	140	301 381	145 955	155 426	44 935	5 108	5 846	99 538	143 994	12 702
Rhein-Lahn-Kreis	141	326 720	135 556	191 164	71 320	8 959	6 419	104 466	186 095	13 284
Lahnstein, gkSt.		25 344	20 626	4 718	2 802	907	1 009	-	8 126	1 468
Rhein-Pfalz-Kreis	338	369 424	179 476	189 947	65 134	3 685	10 637	110 492	185 913	15 295
Südliche Weinstraße	337	304 156	137 377	166 779	47 739	3 206	6 723	109 110	119 841	13 470
Südwestpfalz	340	233 904	86 298	147 607	57 489	2 422	4 994	82 702	116 596	9 331
Trier-Saarburg	235	379 212	132 887	246 325	110 217	5 162	6 651	124 295	162 185	13 412
Vulkaneifel	233	176 499	69 019	107 480	36 381	4 623	2 894	63 583	92 217	7 541
Westerwaldkreis	143	602 540	304 957	297 584	66 558	7 313	10 885	212 827	239 070	19 777
Bezirksverband Pfalz		52 470	-	52 470	-	26 099	-	26 371	28 071	7 917
Rheinland-Pfalz		12 143 157	6 707 504	5 435 653	2 108 010	280 337	227 416	2 819 890	5 532 825	482 487
kreisfreie Städte		3 539 260	2 777 978	761 283	604 844	99 830	56 609	-	1 189 599	146 655
Landkreise ¹		8 551 426	3 929 526	4 621 900	1 503 166	154 408	170 807	2 793 518	4 315 155	327 915
große kreisangehörige Städte		758 568	691 191	67 377	43 205	5 215	18 957	-	257 475	27 662

1 Einbezogen sind die Landkreise, die verbandsfreien Gemeinden und die Verbandsgemeinden mit ihren Ortsgemeinden. – 2 Vorjahresergebnis.

Verwaltungsbezirk	Gem.- Schl.- Nr.	Einnahmen des Verwaltungshaushalts						
		Einnahmen aus Verwaltung und Betrieb			sonstige Finanzeinnahmen		Bruttoeinnahmen des Verwaltungs- haushalts	
		übrige Verwaltungs- und Betriebs- einnahmen	Erstattungen von Ausgaben des Verwaltungs- haushalts	Zuweisungen und Zuschüsse für laufende Zwecke	zusammen	darunter		
						Gewinn- anteile, Konzessions- abgaben		Ersatz von sozialen Leistungen

Kreisfreie Städte

Frankenthal (Pfalz), St.	311	782	16 598	11 071	14 899	2 778	9 374	149 959	3 052,67
Kaiserslautern, St.	312	5 953	56 619	35 641	32 124	8 057	17 128	383 685	3 814,58
Koblenz, St.	111	3 380	70 311	41 408	36 990	13 097	18 940	460 164	3 998,02
Landau i. d. Pf., St.	313	1 456	18 038	16 923	10 113	2 583	6 065	152 088	3 215,52
Ludwigshafen a. Rh., St.	314	5 595	86 282	47 517	68 357	12 951	40 331	663 908	3 829,90
Mainz, St.	315	17 393	94 804	56 998	65 138	15 043	37 580	1 801 393	8 209,94
Neustadt a. d. Weinstr., St.	316	1 244	24 687	15 411	13 059	3 271	8 389	170 062	3 148,43
Pirmasens, St.	317	504	29 442	11 533	14 470	2 428	9 416	156 926	3 882,68
Speyer, St.	318	2 339	36 824	17 293	13 755	4 106	7 627	201 854	3 951,33
Trier, St.	211	13 995	131 287	50 591	41 143	11 356	21 156	513 938	4 609,06
Worms, St.	319	3 028	66 516	22 160	24 866	4 226	16 417	298 872	3 541,59
Zweibrücken, St.	320	526	17 844	10 949	8 794	1 742	5 512	119 719	3 477,57

Landkreise¹

Ahrweiler	131	16 775	141 401	163 662	23 711	4 766	15 111	689 688	5 383,48
Altenkirchen (Ww.)	132	3 785	73 802	78 893	23 614	5 903	13 915	551 969	4 202,66
Alzey-Worms	331	2 902	53 868	70 761	24 751	5 787	14 930	507 375	3 826,07
Bad Dürkheim	332	6 407	82 190	81 063	23 075	6 646	12 565	555 352	4 125,88
Bad Kreuznach	133	8 441	87 085	100 623	38 277	6 609	24 432	676 252	4 195,34
Bad Kreuznach, gkSt.		1 280	11 091	30 935	6 418	2 992	1 609	148 207	2 835,75
Berncastel-Wittlich	231	24 117	99 504	70 473	22 028	4 765	14 066	561 424	4 884,67
Birkenfeld	134	10 301	44 029	48 536	19 502	3 035	13 965	456 599	5 588,11
Idar-Oberstein, gkSt.		1 398	5 716	15 673	2 709	1 133	750	188 950	6 569,44
Cochem-Zell	135	10 561	39 921	32 835	10 402	2 333	6 108	278 410	4 432,22
Donnersbergkreis	333	5 250	44 303	47 655	15 990	3 235	9 329	330 298	4 329,79
Eifelkreis Bitburg-Prüm	232	9 575	56 615	63 900	17 862	3 792	11 029	439 038	4 263,58
Germersheim	334	8 621	91 845	74 717	26 966	5 103	16 404	572 438	4 384,32
Kaiserslautern	335	4 616	46 584	62 707	23 845	4 304	15 735	447 163	4 127,37
Kusel	336	5 913	35 013	44 203	16 490	2 457	10 105	298 784	4 214,58
Mainz-Bingen	339	21 815	157 128	149 219	95 682	8 381	71 624	1 250 635	5 817,66
Bingen am Rhein, gkSt.		3 050	8 476	5 261	2 150	1 327	202	74 269	2 837,08
Ingelheim am Rhein, gkSt.		10 574	5 189	7 968	11 350	1 916	519	277 449	7 724,72
Mayen-Koblenz	137	15 014	181 754	145 380	43 886	7 650	29 624	981 714	4 507,29
Andernach, gkSt.		2 775	15 193	20 595	4 064	1 761	940	100 911	3 320,75
Mayen, gkSt.		960	9 194	12 750	1 975	925	593	63 972	3 250,59
Neuwied	138	9 074	103 731	109 573	35 746	7 192	24 351	791 518	4 235,75
Neuwied, gkSt.		1 238	10 230	43 605	5 480	3 123	1 103	162 960	2 475,43
Rhein-Hunsrück-Kreis	140	22 285	56 466	52 542	17 846	3 713	11 023	463 222	4 398,98
Rhein-Lahn-Kreis	141	13 711	96 678	62 423	21 221	3 200	15 421	534 035	4 305,80
Lahnstein, gkSt.		545	3 575	2 538	1 235	658	179	34 705	1 902,37
Rhein-Pfalz-Kreis	338	5 954	83 748	80 916	23 426	5 615	13 763	578 763	3 705,48
Südliche Weinstraße	337	9 954	43 226	53 191	19 216	3 479	13 751	443 213	3 943,39
Südwestpfalz	340	4 837	37 344	65 083	23 937	3 047	19 589	374 437	3 926,77
Trier-Saarburg	235	19 974	46 631	82 169	26 873	7 652	14 165	568 271	3 717,88
Vulkaneifel	233	16 939	35 523	32 214	20 665	2 514	16 021	289 381	4 685,35
Westerwaldkreis	143	29 616	80 213	109 464	30 467	6 666	20 391	872 078	4 231,46
Bezirksverband Pfalz		1 152	1 324	17 678	7 485	7 309	-	88 026	61,35
Rheinland-Pfalz		343 783	2 469 178	2 237 377	996 671	206 792	625 353	18 672 652	4 498,68
kreisfreie Städte		56 194	649 254	337 496	343 709	81 638	197 934	5 072 568	4 693,75
Landkreise ¹		286 437	1 818 600	1 882 202	645 477	117 845	427 418	13 512 058	4 401,34
große kreisangehörige Städte		21 821	68 664	139 327	35 380	13 835	5 897	1 051 423	3 792,15

¹ Einbezogen sind die Landkreise, die verbandsfreien Gemeinden und die Verbandsgemeinden mit ihren Ortsgemeinden. – 2 Vorjahresergebnis.

Verwaltungsbezirk	Gem.- Schl.- Nr.	Einnahmen des Vermögenshaushalts					Brutto- einnahmen des Verwaltungs- und Vermögens- haushalts
		Einnahmen aus der Veräußerung von Sach- vermögen	Beiträge und ähnliche Entgelte	Zuweisungen und Zuschüsse für Investitionen	Einnahmen aus Kredit- und inneren Darlehen	Bruttoeinnahmen des Vermögens- haushalts	
		1 000 EUR					EUR je Einw.

Kreisfreie Städte

Frankenthal (Pfalz), St.	311	950	42	3 591	2 800	7 384	150,30	157 343
Kaiserslautern, St.	312	2 279	3 995	6 687	15 000	27 961	277,98	411 646
Koblenz, St.	111	3 955	235	7 573	44 146	55 925	485,89	516 089
Landau i. d. Pf., St.	313	820	3 374	2 559	3 000	12 917	273,10	165 005
Ludwigshafen a. Rh., St.	314	2 589	6 279	3 856	60 000	73 703	425,17	737 612
Mainz, St.	315	910	578	16 436	41 000	76 837	350,19	1 878 230
Neustadt a. d. Weinstr., St.	316	406	1 825	3 836	12 008	18 084	334,79	188 146
Pirmasens, St.	317	1 407	3 120	7 523	7 820	19 873	491,69	176 799
Speyer, St.	318	327	92	821	8 234	9 492	185,80	211 346
Trier, St.	211	12 777	1 373	9 193	20 180	43 542	390,49	557 480
Worms, St.	319	1 638	871	14 279	28 747	45 589	540,22	344 460
Zweibrücken, St.	320	578	2 915	1 280	3 171	10 180	295,70	129 899

Landkreise¹

Ahrweiler	131	4 434	2 525	15 812	33 941	58 876	459,56	748 563
Altenkirchen (Ww.)	132	4 609	3 437	15 698	25 202	52 450	399,35	604 419
Alzey-Worms	331	11 507	1 826	16 205	54 039	86 647	653,39	594 021
Bad Dürkheim	332	4 310	5 204	16 199	18 632	46 983	349,05	602 335
Bad Kreuznach	133	8 450	1 782	18 268	16 639	45 796	284,11	722 047
Bad Kreuznach, gkSt.		845	47	4 180	5 000	10 407	199,13	158 615
Bernkastel-Wittlich	231	9 223	3 390	15 293	22 541	51 848	451,11	613 272
Birkenfeld	134	4 108	1 870	10 352	3 611	19 945	244,10	476 544
Idar-Oberstein, gkSt.		827	349	2 056	-	3 236	112,52	192 186
Cochem-Zell	135	5 135	4 745	8 950	22 914	42 627	678,61	321 037
Donnersbergkreis	333	6 631	4 523	11 217	11 877	34 271	449,25	364 569
Eifelkreis Bitburg-Prüm	232	7 487	8 347	18 718	57 820	93 419	907,21	532 457
Germersheim	334	1 563	5 087	16 735	76 059	99 456	761,74	671 895
Kaiserslautern	335	7 593	4 757	11 580	17 674	41 768	385,53	488 931
Kusel	336	3 301	3 253	6 906	25 777	42 245	595,90	341 029
Mainz-Bingen	339	24 557	5 329	25 795	15 544	76 407	355,43	1 327 042
Bingen am Rhein, gkSt.		179	380	1 792	0	5 053	193,03	79 322
Ingelheim am Rhein, gkSt.		9 354	2 041	85	-	12 880	358,61	290 329
Mayen-Koblenz	137	15 272	6 285	22 070	32 435	76 446	350,98	1 058 161
Andernach, gkSt.		1 593	450	1 653	-	3 796	124,90	104 707
Mayen, gkSt.		989	757	2 583	6 286	10 663	541,83	74 635
Neuwied	138	5 176	4 598	19 932	20 908	51 304	274,55	842 823
Neuwied, gkSt.		965	1 278	2 114	5 420	9 825	149,24	172 785
Rhein-Hunsrück-Kreis	140	19 302	5 044	17 377	3 065	44 988	427,23	508 210
Rhein-Lahn-Kreis	141	7 218	5 674	15 852	29 593	58 852	474,51	592 888
Lahnstein, gkSt.		320	22	486	-	830	45,50	35 535
Rhein-Pfalz-Kreis	338	13 227	7 451	10 955	6 017	39 332	251,82	618 095
Südliche Weinstraße	337	10 030	4 596	7 396	18 141	44 114	392,50	487 327
Südwestpfalz	340	2 349	7 891	10 073	21 181	44 161	463,13	418 598
Trier-Saarburg	235	11 370	5 794	17 599	55 971	101 503	664,07	669 773
Vulkaneifel	233	3 364	2 046	5 105	14 148	24 770	401,05	314 151
Westerwaldkreis	143	6 762	8 463	20 353	14 244	53 869	261,38	925 947
Bezirksverband Pfalz		63	-	1 984	-	2 056	1,43	90 082
Rheinland-Pfalz		225 680	138 618	434 059	864 079	1 735 619	418,15	20 408 271
kreisfreie Städte		28 638	24 700	77 635	246 105	401 485	371,50	5 474 053
Landkreise ¹		196 978	113 918	354 440	617 974	1 332 078	433,90	14 844 136
große kreisangehörige Städte		15 071	5 325	14 950	16 706	56 691	204,46	1 108 114

¹ Einbezogen sind die Landkreise, die verbandsfreien Gemeinden und die Verbandsgemeinden mit ihren Ortsgemeinden. – 2 Vorjahresergebnis.

Verwaltungsbezirk	Gem.- Schl.- Nr.	Abzüglich haushalts- technische Ver- rechnungen	Bereinigte Bruttoeinnahmen		Nettoeinnahmen		Saldo aus Ausgaben (T18) und Einnahmen (T19), Mehrausgaben (-) bzw. Mehreinnahmen (+)		
							insgesamt	des Verwaltungs- haushalts	des Vermögens- haushalts
			1 000 EUR	EUR je Einw.	1 000 EUR	EUR je Einw.	1 000 EUR		
Kreisfreie Städte									
Frankenthal (Pfalz), St.	311	9	157 334	3 202,79	81 850	1 666,19	4 326	8 351	-4 025
Kaiserslautern, St.	312	-	411 646	4 092,56	224 482	2 231,79	39 023	53 182	-14 159
Koblenz, St.	111	4 319	511 770	4 446,38	329 677	2 864,32	30 076	38 541	-8 465
Landau i. d. Pf., St.	313	171	164 834	3 485,00	98 387	2 080,16	3 343	9 109	-5 766
Ludwigshafen a. Rh., St.	314	-	737 612	4 255,07	440 419	2 540,65	-22 149	-9 500	-12 649
Mainz, St.	315	-	1 878 230	8 560,13	1 563 033	7 123,61	647 010	978 605	-331 595
Neustadt a. d. Weinstr., St.	316	627	187 519	3 471,61	104 612	1 936,72	11 024	14 267	-3 243
Pirmasens, St.	317	375	176 424	4 365,10	81 268	2 010,74	404	1 930	-1 526
Speyer, St.	318	14 361	196 984	3 856,01	134 792	2 638,59	6 843	18 589	-11 746
Trier, St.	211	70 039	487 441	4 371,43	253 819	2 276,28	10 055	25 214	-15 159
Worms, St.	319	25 898	318 563	3 774,93	170 567	2 021,20	-3 488	- 745	-2 743
Zweibrücken, St.	320	26	129 873	3 772,53	73 606	2 138,09	-6 509	-1 573	-4 936
Landkreise ¹									
Ahrweiler	131	4 769	743 795	5 805,81	353 135	2 756,46	-43 672	11 110	-54 782
Altenkirchen (Ww.)	132	6 844	597 574	4 549,90	220 786	1 681,05	17 762	36 359	-18 596
Alzey-Worms	331	11 159	582 862	4 395,31	258 222	1 947,23	25 315	27 290	-1 975
Bad Dürkheim	332	25 977	576 357	4 281,94	235 802	1 751,85	11 822	32 072	-20 250
Bad Kreuznach	133	361	721 687	4 477,21	265 956	1 649,94	-12 013	29 809	-41 823
Bad Kreuznach, gkSt.		-	158 615	3 034,88	94 520	1 808,51	-8 034	8 832	-16 866
Bernkastel-Wittlich	231	16 088	597 185	5 195,80	254 310	2 212,63	15 651	44 754	-29 104
Birkenfeld	134	1 609	474 936	5 812,52	240 833	2 947,44	96 775	125 052	-28 277
Idar-Oberstein, gkSt.		-	192 186	6 681,96	161 476	5 614,21	102 741	114 569	-11 828
Cochem-Zell	135	7 889	313 148	4 985,25	139 798	2 225,56	2 344	21 801	-19 456
Donnersbergkreis	333	3 289	361 280	4 735,93	130 552	1 711,37	6 582	12 490	-5 908
Eifelkreis Bitburg-Prüm	232	10 202	522 255	5 071,72	224 765	2 182,74	6 385	9 345	-2 960
Germersheim	334	3 815	668 079	5 116,83	302 206	2 314,60	23 681	34 126	-10 445
Kaiserslautern	335	3 343	485 588	4 482,04	182 700	1 686,34	7 938	19 907	-11 969
Kusel	336	388	340 641	4 805,00	121 622	1 715,57	1 245	8 689	-7 444
Mainz-Bingen	339	10 722	1 316 320	6 123,22	592 274	2 755,12	16 279	97 889	-81 609
Bingen am Rhein, gkSt.		3 716	75 606	2 888,17	57 801	2 207,98	8 893	13 133	-4 241
Ingelheim am Rhein, gkSt.		83	290 247	8 081,04	273 266	7 608,26	-8 773	15 547	-24 321
Mayen-Koblenz	137	41 902	1 016 259	4 665,89	412 944	1 895,93	14 206	46 907	-32 701
Andernach, gkSt.		6 687	98 019	3 225,59	64 540	2 123,86	4 879	11 163	-6 283
Mayen, gkSt.		3 178	71 456	3 630,91	46 192	2 347,16	704	932	- 228
Neuwied	138	3 988	838 835	4 488,96	329 807	1 764,94	-21 442	-3 353	-18 089
Neuwied, gkSt.		-	172 785	2 624,67	100 718	1 529,95	3 754	4 743	- 990
Rhein-Hunsrück-Kreis	140	12 291	495 919	4 709,49	222 838	2 116,18	16 748	45 617	-28 869
Rhein-Lahn-Kreis	141	22 753	570 135	4 596,86	231 894	1 869,71	27 914	34 149	-6 235
Lahnstein, gkSt.		-	35 535	1 947,87	24 940	1 367,12	-1 587	557	-2 144
Rhein-Pfalz-Kreis	338	14 877	603 218	3 862,05	248 945	1 593,85	22 514	44 721	-22 207
Südliche Weinstraße	337	961	486 366	4 327,33	214 779	1 910,95	13 177	30 638	-17 462
Südwestpfalz	340	1 140	417 459	4 377,94	146 164	1 532,84	1 032	14 430	-13 398
Trier-Saarburg	235	2 896	666 878	4 363,01	272 514	1 782,91	17 626	37 743	-20 117
Vulkaneifel	233	2 020	312 132	5 053,70	126 649	2 050,56	19 729	19 609	120
Westerwaldkreis	143	5 972	919 975	4 463,86	410 357	1 991,12	64 399	119 348	-54 949
Bezirksverband Pfalz		95	89 988	62,71	17 972	12,52	2 070	7 268	-5 198
Rheinland-Pfalz		331 173	20 077 098	4 837,04	9 714 339	2 340,41	1 074 023	2 043 737	-969 714
kreisfreie Städte		115 824	5 358 229	4 958,08	3 556 513	3 290,91	719 959	1 135 969	-416 011
Landkreise ¹		215 255	14 628 882	4 765,13	6 139 854	1 999,96	351 995	900 500	-548 506
große kreisangehörige Städte		13 664	1 094 449	3 947,33	823 453	2 969,93	102 577	169 477	-66 900

¹ Einbezogen sind die Landkreise, die verbandsfreien Gemeinden und die Verbandsgemeinden mit ihren Ortsgemeinden. – 2 Vorjahresergebnis.

Verwaltungsbezirk	Gem.- Schl.- Nr.	Ausgaben des Verwaltungshaushalts							
		Personal- ausgaben	sächl. Verwaltungs- und Betriebsaufwand			Zuweisungen und Zuschüsse			
			zu- sammen	Ver- waltungs- und Betriebs- ausgaben	Erstattungen von Ausgaben des Verwaltungs- haushalts	zu- sammen	Zuweisungen und sonstige Zuschüsse für laufende Zwecke	Leistungen der Sozial- und Jugendhilfe	Leistungen an Kriegsopfer und sonstige soziale Leistungen
1 000 EUR									
Ahrweiler	131	82 138	104 994	98 175	6 819	17 403	7 784	7 451	2 119
Altenkirchen (Ww.)	132	84 805	48 307	38 402	9 906	19 236	6 922	6 495	5 675
Alzey-Worms	331	83 573	52 363	47 234	5 129	7 959	5 157	-	2 796
Bad Dürkheim	332	96 572	66 849	53 713	13 136	16 929	10 247	-	5 341
Bad Kreuznach	133	124 440	64 616	52 944	11 671	47 937	16 910	22 550	8 449
Bernkastel-Wittlich	231	76 329	58 777	48 387	10 389	21 170	10 246	5 390	5 455
Birkenfeld	134	59 036	41 050	29 580	11 470	17 964	8 767	7 121	2 075
Cochern-Zell	135	38 778	27 942	24 877	3 065	11 621	7 023	1 632	2 966
Donnersbergkreis	333	56 398	39 851	32 065	7 786	10 015	1 783	4 399	3 735
Eifelkreis Bitburg-Prüm	232	61 107	64 666	48 536	16 130	13 821	5 741	4 212	3 848
Germersheim	334	98 580	64 267	56 614	7 653	20 065	9 275	4 524	6 266
Kaiserslautern	335	80 398	47 464	40 994	6 470	10 683	4 963	-	5 550
Kusel	336	49 477	27 877	23 816	4 061	901	684	-	- 0
Mainz-Bingen	339	182 977	129 512	110 865	18 647	32 239	13 580	12 489	6 141
Mayen-Koblenz	137	170 216	105 643	78 443	27 200	58 234	22 207	21 930	14 098
Neuwied	138	114 142	93 292	82 031	11 261	62 035	33 043	14 982	13 997
Rhein-Hunsrück-Kreis	140	61 687	52 336	43 008	9 327	7 643	7 640	-	-
Rhein-Lahn-Kreis	141	64 373	62 803	45 447	17 356	23 234	8 358	9 651	5 225
Rhein-Pfalz-Kreis	338	97 510	64 980	53 572	11 408	12 203	7 986	-	4 217
Südliche Weinstraße	337	60 886	48 811	41 532	7 279	12 461	7 655	-	4 806
Südwestpfalz	340	62 050	37 389	30 464	6 925	5 590	2 195	-	3 380
Trier-Saarburg	235	78 704	68 568	58 796	9 772	9 745	9 742	0	2
Vulkaneifel	233	34 737	45 078	39 621	5 457	9 514	4 523	2 927	1 884
Westerwaldkreis	143	115 401	102 319	86 812	15 507	21 230	13 183	-	8 040
Rheinland-Pfalz		2 034 313	1 519 754	1 265 928	253 826	469 831	225 615	125 752	116 065

Verwaltungsbezirk	Gem.- Schl.- Nr.	Ausgaben des Verwaltungshaushalts			Bruttoausgaben des Verwaltungshaushalts	
		sonstige Finanzausgaben				
		zusammen	darunter			
			Zinsausgaben	allgemeine Zuweisungen und Umlagen		
		1 000 EUR				EUR je Einw.
Ahrweiler	131	100 342	3 754	95 977	304 877	2 379,77
Altenkirchen (Ww.)	132	133 644	3 826	128 330	285 992	2 177,53
Alzey-Worms	331	118 188	2 263	115 541	262 083	1 976,34
Bad Dürkheim	332	108 763	4 805	103 498	289 113	2 147,91
Bad Kreuznach	133	130 752	3 886	126 282	367 745	2 281,42
Bernkastel-Wittlich	231	110 046	2 988	106 271	266 321	2 317,12
Birkenfeld	134	68 224	3 545	64 531	186 274	2 279,73
Cochem-Zell	135	60 531	1 917	58 531	138 871	2 210,79
Donnersbergkreis	333	77 778	4 600	72 905	184 042	2 412,56
Eifelkreis Bitburg-Prüm	232	103 048	3 966	98 260	242 643	2 356,35
Germersheim	334	119 009	2 799	112 985	301 921	2 312,42
Kaiserslautern	335	103 685	2 813	100 441	242 230	2 235,81
Kusel	336	70 761	2 853	67 568	149 016	2 101,99
Mainz-Bingen	339	318 373	2 986	310 540	663 101	3 084,59
Mayen-Koblenz	137	188 243	9 734	177 298	522 336	2 398,17
Neuwied	138	215 865	2 486	212 848	485 333	2 597,23
Rhein-Hunsrück-Kreis	140	103 973	775	102 795	225 639	2 142,78
Rhein-Lahn-Kreis	141	108 363	3 016	104 805	258 773	2 086,43
Rhein-Pfalz-Kreis	338	112 535	1 486	110 891	287 228	1 838,95
Südliche Weinstraße	337	113 405	1 800	111 119	235 564	2 095,88
Südwestpfalz	340	85 491	2 299	83 101	190 519	1 998,00
Trier-Saarburg	235	127 414	4 921	121 285	284 430	1 860,87
Vulkaneifel	233	65 956	1 661	64 097	155 284	2 514,19
Westerwaldkreis	143	222 483	3 169	218 985	461 433	2 238,94
Rheinland-Pfalz		2 966 873	78 347	2 868 884	6 990 770	2 277,13

Verwaltungsbezirk	Gem.- Schl.- Nr.	Ausgaben des Vermögenshaushalts						Brutto- ausgaben des Verwaltungs- und Vermögens- haushalts	Abzüglich haushalts- technische Verrech- nungen
		Ver- mögens- erwerb	Bau- maß- nahmen	Tilgung von Krediten, Rück- zahlung innerer Darlehen	Zu- weisungen und Zuschüsse für Investi- tionen	Bruttoausgaben des Vermögenshaushalts			
						1 000 EUR			
Ahrweiler	131	17 162	75 025	12 174	100	106 164	828,68	411 041	4 769
Altenkirchen (Ww.)	132	8 433	26 421	15 356	353	53 564	407,83	339 556	1 471
Alzey-Worms	331	10 122	50 027	17 940	782	78 875	594,79	340 958	2 641
Bad Dürkheim	332	10 796	22 014	12 327	344	48 043	356,92	337 155	10 135
Bad Kreuznach	133	28 918	22 399	10 129	959	63 288	392,62	431 032	361
Bernkastel-Wittlich	231	20 530	32 566	14 359	2 574	70 100	609,91	336 421	2 818
Birkenfeld	134	5 518	21 863	12 115	13	39 517	483,63	225 792	1 609
Cochern-Zell	135	18 179	29 896	4 531	1 521	54 147	862,01	193 018	-
Donnersbergkreis	333	5 647	12 667	7 076	43	25 932	339,94	209 974	3 289
Eifelkreis Bitburg-Prüm	232	8 583	32 536	11 294	59	52 476	509,61	295 119	10 202
Germersheim	334	10 169	31 210	41 469	1 862	84 719	648,87	386 640	3 814
Kaiserslautern	335	10 451	12 966	12 245	248	35 912	331,47	278 142	3 343
Kusel	336	12 785	16 368	14 573	685	44 411	626,45	193 427	130
Mainz-Bingen	339	38 041	67 852	8 499	1 748	120 340	559,80	783 441	7 711
Mayen-Koblenz	137	23 084	51 238	19 719	1 637	97 098	445,80	619 434	15 069
Neuwied	138	11 205	33 647	8 019	1 028	56 779	303,85	542 113	3 988
Rhein-Hunsrück-Kreis	140	13 918	46 459	2 756	932	64 076	608,50	289 715	2 914
Rhein-Lahn-Kreis	141	12 030	22 907	7 645	1 857	44 440	358,31	303 214	8 651
Rhein-Pfalz-Kreis	338	14 637	22 100	6 572	1 264	44 574	285,38	331 802	5 916
Südliche Weinstraße	337	13 132	33 211	6 070	170	53 092	472,37	288 656	961
Südwestpfalz	340	5 458	30 617	7 377	179	49 384	517,90	239 904	1 140
Trier-Saarburg	235	10 267	49 920	21 219	153	91 719	600,07	376 149	2 896
Vulkaneifel	233	3 188	10 332	4 934	288	18 742	303,45	174 026	2 020
Westerwaldkreis	143	18 865	66 724	8 287	1 251	97 407	472,64	558 840	5 972
Rheinland-Pfalz		331 117	820 966	286 685	20 051	1 494 798	486,91	8 485 569	101 818

Verwaltungsbezirk	Gem.- Schl.- Nr.	Bereinigte Bruttoausgaben		Abzüglich Zahlungen			Nettoausgaben	
				von Gemeinden und Gemeindeverbänden		von anderen Ebenen des öffentlichen Bereichs		
				insgesamt	Verwaltungs- haushalt			
		1 000 EUR	EUR je Einw.	1 000 EUR			EUR je Einw.	
Ahrweiler	131	406 272	3 171,23	58 681	58 371	86 179	261 413	2 040,50
Altenkirchen (Ww.)	132	338 085	2 574,16	109 666	108 826	48 034	180 384	1 373,44
Alzey-Worms	331	338 317	2 551,22	77 755	74 588	43 260	217 301	1 638,65
Bad Dürkheim	332	327 021	2 429,54	74 947	74 280	44 297	207 777	1 543,64
Bad Kreuznach	133	430 672	2 671,81	100 876	99 682	84 019	245 776	1 524,75
Bernkastel-Wittlich	231	333 603	2 902,51	67 108	64 722	42 434	224 061	1 949,44
Birkenfeld	134	224 183	2 743,67	46 262	46 126	47 547	130 374	1 595,59
Cochern-Zell	135	193 018	3 072,80	40 270	39 539	27 090	125 658	2 000,45
Donnersbergkreis	333	206 685	2 709,39	61 114	60 907	33 925	111 646	1 463,54
Eifelkreis Bitburg-Prüm	232	284 917	2 766,88	65 807	64 034	55 036	164 073	1 593,35
Germersheim	334	382 827	2 932,08	80 297	79 539	39 204	263 325	2 016,81
Kaiserslautern	335	274 799	2 536,43	77 229	77 023	48 687	148 883	1 374,21
Kusel	336	193 297	2 726,60	51 355	50 452	39 053	102 889	1 451,32
Mainz-Bingen	339	775 730	3 608,52	156 617	153 932	60 482	558 631	2 598,62
Mayen-Koblenz	137	604 365	2 774,79	151 762	151 143	93 865	358 738	1 647,05
Neuwied	138	538 125	2 879,74	116 979	113 415	74 830	346 316	1 853,28
Rhein-Hunsrück-Kreis	140	286 801	2 723,60	53 039	52 232	39 133	194 629	1 848,29
Rhein-Lahn-Kreis	141	294 563	2 374,99	67 808	67 168	51 514	175 241	1 412,93
Rhein-Pfalz-Kreis	338	325 885	2 086,45	65 509	65 220	39 412	220 964	1 414,71
Südliche Weinstraße	337	287 695	2 559,70	61 755	60 994	33 641	192 299	1 710,94
Südwestpfalz	340	238 764	2 503,95	68 319	62 414	36 766	133 679	1 401,91
Trier-Saarburg	235	373 254	2 441,99	76 526	75 513	88 145	208 583	1 364,64
Vulkaneifel	233	172 006	2 784,94	42 414	42 022	27 333	102 259	1 655,67
Westerwaldkreis	143	552 868	2 682,60	140 749	136 448	69 986	342 133	1 660,08
Rheinland-Pfalz		8 383 750	2 730,87	1 912 844	1 878 589	1 253 871	5 217 035	1 699,37

Verwaltungsbezirk	Gem.- Schl.- Nr.	Einnahmen des Verwaltungshaushalts								
		Steuern, allgemeine Zuweisungen							Einnahmen aus Verwaltung und Betrieb	
		zusammen	Steuern und steuer- ähnliche Ein- nahmen	allgemeine Zuweisungen und Umlagen					zusammen	Gebühren, zweck- gebundene Abgaben
				zu- sammen	Schlüssel- zu- weisungen	Bedarfszu- weisungen, sonstige allgemeine Zu- weisungen	Ausgleichs- leistungen	allgemeine Umlagen		
Ahrweiler	131	221 602	160 347	61 255	32 770	449	7 147	20 889	112 732	7 222
Altenkirchen (Ww.)	132	244 406	150 232	94 175	29 131	2 654	6 298	56 092	68 191	6 300
Alzey-Worms	331	224 397	150 151	74 246	23 808	596	7 691	42 151	51 675	8 711
Bad Dürkheim	332	221 647	155 203	66 444	23 703	4 019	8 679	30 042	84 820	16 565
Bad Kreuznach	133	272 757	184 069	88 688	38 828	2 506	12 393	34 962	108 440	11 332
Bernkastel-Wittlich	231	212 453	152 420	60 032	25 429	1 338	5 322	27 943	84 495	13 613
Birkenfeld	134	250 278	197 874	52 403	26 511	528	3 585	21 779	55 132	4 516
Cochern-Zell	135	118 307	73 023	45 284	17 082	712	2 950	24 539	37 763	7 185
Donnersbergkreis	333	139 377	78 882	60 495	20 592	2 383	4 057	33 463	46 869	4 773
Eifelkreis Bitburg-Prüm	232	189 218	108 899	80 319	38 183	1 622	3 888	36 626	62 348	6 937
Germersheim	334	233 892	172 193	61 699	20 084	697	7 800	33 118	78 354	9 805
Kaiserslautern	335	201 579	114 432	87 147	32 518	1 271	5 598	47 761	52 931	7 648
Kusel	336	122 825	59 801	63 024	26 299	2 264	3 445	31 016	31 872	4 765
Mainz-Bingen	339	557 954	455 943	102 010	23 804	2 065	15 232	60 909	150 450	18 814
Mayen-Koblenz	137	382 416	276 270	106 146	41 205	1 289	11 978	51 674	175 951	17 346
Neuwied	138	332 599	245 809	86 790	28 438	3 093	9 695	45 564	123 581	12 226
Rhein-Hunsrück-Kreis	140	206 737	145 712	61 024	19 662	898	5 846	34 619	56 781	7 900
Rhein-Lahn-Kreis	141	213 718	135 453	78 265	29 661	2 904	6 419	39 281	66 686	7 734
Rhein-Pfalz-Kreis	338	241 355	179 476	61 878	22 327	10	10 637	28 903	64 038	10 052
Südliche Weinstraße	337	205 139	137 113	68 025	18 922	326	6 723	42 054	44 782	9 274
Südwestpfalz	340	150 383	86 262	64 121	26 382	305	4 994	32 440	46 096	5 674
Trier-Saarburg	235	248 978	132 615	116 363	58 627	902	6 651	50 183	65 257	8 828
Vulkaneifel	233	116 954	68 700	48 255	17 104	657	2 894	27 599	44 834	5 067
Westerwaldkreis	143	443 201	304 791	138 409	34 956	1 171	10 885	91 397	110 232	14 083
Rheinland-Pfalz		5 752 170	3 925 671	1 826 499	676 028	34 658	170 807	945 006	1 824 311	226 369

Verwaltungsbezirk	Gem.- Schl.- Nr.	Einnahmen des Verwaltungshaushalts							
		Einnahmen aus Verwaltung und Betrieb			sonstige Finanzeinnahmen			Bruttoeinnahmen des Verwaltungs- haushalts	
		übrige Verwaltungs- und Betriebs- einnahmen	Erstattungen von Ausgaben des Verwaltungs- haushalts	Zuweisungen und Zuschüsse für laufende Zwecke	zusammen	darunter			
						Gewinn- anteile, Konzessions- abgaben	Ersatz von sozialen Leistungen		
		1 000 EUR							
Ahrweiler	131	16 700	30 404	58 406	8 925	4 693	540	343 260	2 679,37
Altenkirchen (Ww.)	132	3 628	21 440	36 823	7 897	4 108	838	320 495	2 440,23
Alzey-Worms	331	2 783	8 974	31 207	9 791	5 787	233	285 863	2 155,67
Bad Dürkheim	332	5 958	21 619	40 678	9 053	5 812	249	315 520	2 344,10
Bad Kreuznach	133	8 296	26 222	62 590	15 043	6 444	2 763	396 240	2 458,20
Bernkastel-Wittlich	231	23 452	17 648	29 782	8 346	3 639	1 883	305 293	2 656,20
Birkenfeld	134	9 487	12 082	29 047	5 756	2 947	814	311 166	3 808,22
Cochern-Zell	135	10 186	10 561	9 832	4 297	1 857	733	160 367	2 553,00
Donnersbergkreis	333	5 054	15 913	21 130	6 908	3 235	1 217	193 155	2 532,02
Eifelkreis Bitburg-Prüm	232	8 876	25 153	21 381	6 467	3 360	947	258 032	2 505,80
Germersheim	334	8 449	22 650	37 449	10 695	5 103	875	322 940	2 473,41
Kaiserslautern	335	4 574	14 530	26 179	7 563	4 304	1 024	262 073	2 418,97
Kusel	336	4 884	3 602	18 621	5 920	2 457	271	160 617	2 265,62
Mainz-Bingen	339	19 679	34 800	77 156	23 024	8 328	1 561	731 427	3 402,43
Mayen-Koblenz	137	12 372	61 418	84 816	16 821	7 650	3 670	575 188	2 640,83
Neuwied	138	8 729	31 767	70 859	11 769	6 224	2 073	467 948	2 504,19
Rhein-Hunsrück-Kreis	140	22 097	8 295	18 490	6 603	3 713	34	270 121	2 565,20
Rhein-Lahn-Kreis	141	13 523	28 058	17 371	8 026	3 197	2 677	288 430	2 325,55
Rhein-Pfalz-Kreis	338	5 359	17 466	31 161	8 821	5 615	109	314 213	2 011,72
Südliche Weinstraße	337	9 487	9 125	16 896	5 969	3 479	765	255 889	2 276,72
Südwestpfalz	340	4 586	7 967	27 870	4 508	2 887	538	200 987	2 107,78
Trier-Saarburg	235	19 735	10 999	25 696	6 802	4 271	148	321 037	2 100,37
Vulkaneifel	233	16 731	12 754	10 282	4 421	2 014	463	166 209	2 691,08
Westerwaldkreis	143	29 504	24 731	41 914	10 149	6 366	1 104	563 581	2 734,58
Rheinland-Pfalz		274 127	478 178	845 637	213 572	107 489	25 529	7 790 053	2 537,49

Verwaltungsbezirk	Gem.- Schl.- Nr.	Einnahmen des Vermögenshaushalts						Brutto- einnahmen des Verwaltungs- und Vermögens- haushalts
		Einnahmen aus der Veräußerung von Sach- vermögen	Beiträge und ähnliche Entgelte	Zuweisungen und Zuschüsse für Investitionen	Einnahmen aus Kredit- und inneren Darlehen	Bruttoeinnahmen des Vermögens- haushalts		
		1 000 EUR					EUR je Einw.	1 000 EUR
Ahrweiler	131	4 431	2 525	11 568	19 741	40 430	315,58	383 689
Altenkirchen (Ww.)	132	4 555	3 437	9 227	14 702	35 154	267,66	355 648
Alzey-Worms	331	11 501	1 826	14 380	47 706	78 454	591,61	364 317
Bad Dürkheim	332	4 297	5 204	5 704	9 632	27 476	204,13	342 996
Bad Kreuznach	133	7 289	1 782	9 075	11 639	30 441	188,85	426 681
Bernkastel-Wittlich	231	9 197	3 390	8 953	22 541	45 411	395,10	350 705
Birkenfeld	134	4 107	1 870	6 287	3 611	15 878	194,33	327 044
Cochern-Zell	135	5 119	4 745	5 315	20 414	36 476	580,69	196 843
Donnersbergkreis	333	6 607	4 523	4 429	5 784	21 366	280,08	214 521
Eifelkreis Bitburg-Prüm	232	7 184	8 347	10 949	19 820	46 668	453,20	304 700
Germersheim	334	1 414	5 077	6 772	66 059	79 334	607,62	402 275
Kaiserslautern	335	7 590	4 757	5 526	12 870	30 898	285,19	292 971
Kusel	336	3 212	3 253	6 195	23 927	39 594	558,50	200 211
Mainz-Bingen	339	24 459	5 329	12 757	15 544	63 265	294,30	794 693
Mayen-Koblenz	137	15 266	6 285	19 170	27 454	68 445	314,25	643 633
Neuwied	138	5 176	4 598	11 476	14 808	36 748	196,65	504 696
Rhein-Hunsrück-Kreis	140	19 267	5 044	9 992	3 065	37 568	356,76	307 689
Rhein-Lahn-Kreis	141	7 197	5 674	10 675	14 845	38 785	312,71	327 215
Rhein-Pfalz-Kreis	338	13 128	7 321	5 365	4 533	30 515	195,37	344 728
Südliche Weinstraße	337	10 029	4 596	6 723	16 641	41 941	373,16	297 831
Südwestpfalz	340	2 349	7 891	6 961	16 181	36 049	378,05	237 037
Trier-Saarburg	235	11 313	5 794	13 921	42 971	84 767	554,59	405 804
Vulkaneifel	233	3 341	2 046	2 998	12 588	21 080	341,30	187 289
Westerwaldkreis	143	6 761	8 463	14 938	14 244	48 452	235,10	612 034
Rheinland-Pfalz		194 789	113 778	219 354	461 320	1 035 194	337,20	8 825 247

Verwaltungsbezirk	Gem.- Schl.- Nr.	Abzüglich haushalts- technische Ver- rechnungen	Bereinigte Bruttoeinnahmen		Nettoeinnahmen		Saldo aus Ausgaben (T20) und Einnahmen (T21), Mehrausgaben (-) bzw. Mehreinnahmen (+)		
							insgesamt	des Verwaltungs- haushalts	des Vermögens- haushalts
			1 000 EUR	EUR je Einw.	1 000 EUR	EUR je Einw.	1 000 EUR		
Ahrweiler	131	4 769	378 920	2 957,73	234 061	1 827,00	- 27 352	38 382	- 65 734
Altenkirchen (Ww.)	132	1 471	354 177	2 696,68	196 477	1 495,96	16 092	34 502	- 18 410
Alzey-Worms	331	2 641	361 676	2 727,36	240 660	1 814,80	23 359	23 780	- 421
Bad Dürkheim	332	10 135	332 862	2 472,93	213 618	1 587,03	5 841	26 407	- 20 567
Bad Kreuznach	133	361	426 320	2 644,81	241 425	1 497,76	- 4 351	28 495	- 32 847
Bernkastel-Wittlich	231	2 818	347 886	3 026,78	238 345	2 073,72	14 284	38 972	- 24 689
Birkenfeld	134	1 609	325 435	3 982,86	231 626	2 834,77	101 252	124 891	- 23 639
Cochern-Zell	135	-	196 843	3 133,69	129 483	2 061,34	3 825	21 496	- 17 671
Donnersbergkreis	333	3 289	211 232	2 768,98	116 193	1 523,14	4 546	9 113	- 4 566
Eifelkreis Bitburg-Prüm	232	10 202	294 498	2 859,92	173 654	1 686,39	9 581	15 389	- 5 808
Germersheim	334	3 814	398 461	3 051,82	278 959	2 136,56	15 634	21 019	- 5 385
Kaiserslautern	335	3 343	289 628	2 673,30	163 712	1 511,08	14 829	19 843	- 5 014
Kusel	336	130	200 081	2 822,29	109 672	1 547,01	6 784	11 600	- 4 817
Mainz-Bingen	339	7 711	786 981	3 660,85	569 882	2 650,96	11 251	68 327	- 57 075
Mayen-Koblenz	137	15 069	628 564	2 885,89	382 937	1 758,16	24 199	52 852	- 28 653
Neuwied	138	3 988	500 708	2 679,50	308 899	1 653,05	- 37 417	- 17 385	- 20 032
Rhein-Hunsrück-Kreis	140	2 914	304 775	2 894,29	212 603	2 018,98	17 974	44 482	- 26 509
Rhein-Lahn-Kreis	141	8 651	318 564	2 568,51	199 243	1 606,45	24 001	29 657	- 5 656
Rhein-Pfalz-Kreis	338	5 916	338 812	2 169,21	233 891	1 497,47	12 926	26 985	- 14 059
Südliche Weinstraße	337	961	296 869	2 641,33	201 474	1 792,57	9 175	20 325	- 11 151
Südwestpfalz	340	1 140	235 897	2 473,88	130 812	1 371,85	- 2 867	10 468	- 13 335
Trier-Saarburg	235	2 896	402 909	2 636,01	238 238	1 558,66	29 655	36 607	- 6 952
Vulkaneifel	233	2 020	185 269	2 999,68	115 522	1 870,41	13 263	10 925	2 338
Westerwaldkreis	143	5 972	606 062	2 940,70	395 327	1 918,19	53 193	102 149	- 48 955
Rheinland-Pfalz		101 818	8 723 429	2 841,52	5 556 713	1 810,01	339 678	799 282	- 459 604

Verwaltungsbezirk	Gem.- Schl.- Nr.	Ausgaben des Verwaltungshaushalts							
		Personal- ausgaben	sächl. Verwaltungs- und Betriebsaufwand			Zuweisungen und Zuschüsse			
			zu- sammen	Ver- waltungs- und Betriebs- ausgaben	Er- stattungen von Ausgaben des Verwaltungs- haushalts	zu- sammen	Zuweisungen und sonstige Zuschüsse für laufende zwecke	Leistungen der Sozial- und Jugendhilfe	Leistungen an Kriegsopfer und sonstige soziale Leistungen
1 000 EUR									
Ahrweiler	131	26 104	149 199	94 392	54 807	197 780	94 178	31 585	51 517
Altenkirchen (Ww.)	132	27 013	61 867	39 134	22 733	137 166	49 026	34 972	53 168
Alzey-Worms	331	31 370	30 982	18 640	12 342	152 895	58 165	39 202	55 529
Bad Dürkheim	332	33 750	47 311	18 476	28 835	148 908	59 408	37 355	52 146
Bad Kreuznach	133	32 558	52 263	25 526	26 737	187 986	60 446	32 760	94 780
Bernkastel-Wittlich	231	29 553	78 226	26 977	51 249	140 797	49 639	30 704	60 447
Birkenfeld	134	20 569	20 307	17 989	2 318	103 582	29 635	24 259	49 688
Cochern-Zell	135	19 667	33 173	17 145	16 028	64 439	24 149	13 188	27 101
Donnersbergkreis	333	22 327	28 063	15 308	12 755	81 440	30 069	18 175	33 197
Eifelkreis Bitburg-Prüm	232	28 498	44 390	36 856	7 533	112 576	41 094	28 428	43 054
Germersheim	334	31 626	62 102	19 623	42 478	138 789	52 528	38 060	48 201
Kaiserslautern	335	28 493	24 956	17 274	7 682	126 570	46 865	31 821	47 884
Kusel	336	23 895	22 027	15 191	6 837	92 116	28 075	24 783	39 258
Mainz-Bingen	339	63 538	97 757	40 719	57 038	327 012	107 056	66 641	153 315
Mayen-Koblenz	137	38 392	126 811	63 461	63 349	245 586	99 192	35 422	110 972
Neuwied	138	32 470	55 614	35 677	19 937	220 493	74 329	54 566	91 597
Rhein-Hunsrück-Kreis	140	23 913	44 060	28 573	15 486	123 712	39 543	32 755	51 413
Rhein-Lahn-Kreis	141	31 575	66 264	29 908	36 357	141 795	51 097	36 782	53 916
Rhein-Pfalz-Kreis	338	33 524	54 183	17 666	36 517	154 239	66 079	37 757	50 402
Südliche Weinstraße	337	28 396	25 151	16 616	8 536	121 169	46 879	27 663	46 628
Südwestpfalz	340	28 040	22 488	13 242	9 246	116 599	44 589	21 455	50 555
Trier-Saarburg	235	33 013	31 001	23 568	7 433	172 212	79 093	34 466	58 653
Vulkaneifel	233	16 640	23 186	17 558	5 628	73 985	20 593	14 769	38 624
Westerwaldkreis	143	40 790	47 609	26 492	21 117	201 593	89 619	39 708	72 213
Rheinland-Pfalz		725 713	1 248 992	676 013	572 979	3 583 438	1 341 344	787 275	1 434 258

Verwaltungsbezirk	Gem.- Schl.- Nr.	Ausgaben des Verwaltungshaushalts			Bruttoausgaben des Verwaltungshaushalts	
		sonstige Finanzausgaben				
		zusammen	darunter			
			Zinsausgaben	allgemeine Zuweisungen und Umlagen		
		1 000 EUR				EUR je Einw.
Ahrweiler	131	618	431	169	373 701	2 916,98
Altenkirchen (Ww.)	132	3 573	1 929	1 637	229 618	1 748,30
Alzey-Worms	331	2 754	2 284	390	218 001	1 643,93
Bad Dürkheim	332	4 198	1 259	2 938	234 167	1 739,70
Bad Kreuznach	133	5 891	5 871	18	278 697	1 728,99
Bernkastel-Wittlich	231	1 773	1 073	700	250 349	2 178,16
Birkenfeld	134	815	814	-	145 272	1 777,92
Cochem-Zell	135	461	246	215	117 739	1 874,37
Donnersbergkreis	333	1 936	638	1 298	133 766	1 753,51
Eifelkreis Bitburg-Prüm	232	1 587	1 571	-	187 050	1 816,48
Germersheim	334	3 874	899	2 975	236 391	1 810,52
Kaiserslautern	335	5 007	2 521	2 116	185 026	1 707,81
Kusel	336	3 040	1 855	1 185	141 079	1 990,03
Mainz-Bingen	339	1 338	-	1 322	489 645	2 277,72
Mayen-Koblenz	137	1 682	1 266	416	412 471	1 893,75
Neuwied	138	961	910	-	309 538	1 656,47
Rhein-Hunsrück-Kreis	140	282	281	-	191 966	1 823,01
Rhein-Lahn-Kreis	141	1 479	565	914	241 113	1 944,04
Rhein-Pfalz-Kreis	338	4 869	1 450	3 419	246 814	1 580,21
Südliche Weinstraße	337	2 295	331	1 963	177 011	1 574,91
Südwestpfalz	340	2 361	771	1 590	169 488	1 777,44
Trier-Saarburg	235	9 872	8 705	-	246 098	1 610,08
Vulkaneifel	233	676	596	-	114 488	1 853,67
Westerwaldkreis	143	1 304	286	874	291 297	1 413,42
Rheinland-Pfalz		62 645	36 552	24 140	5 620 787	1 830,88

Verwaltungsbezirk	Gem.- Schl.- Nr.	Ausgaben des Vermögenshaushalts						Brutto- ausgaben des Verwaltungs- und Vermögens- haushats	Abzüglich haushalts- technische Verrechnungen
		Ver- mögens- erwerb	Bau- maß- nahmen	Tilgung von Krediten, Rück- zahlung innerer Darlehen	Zu- weisungen und Zuschüsse für Investi- tionen	Bruttoausgaben des Vermögenshaushalts			
						1 000 EUR			
Ahrweiler	131	2 308	639	781	766	7 494	58,49	381 194	-
Altenkirchen (Ww.)	132	2 381	9 913	4 156	628	17 483	133,11	247 101	5 373
Alzey-Worms	331	1 080	1 434	6 197	1 020	9 747	73,50	227 749	8 518
Bad Dürkheim	332	1 162	13 991	4 038	-	19 191	142,57	253 358	15 843
Bad Kreuznach	133	10 666	7 000	6 666	-	24 331	150,94	303 028	-
Bernkastel-Wittlich	231	2 585	4 016	4 154	15	10 852	94,42	261 201	13 269
Birkenfeld	134	2 023	3 565	3 064	53	8 705	106,54	153 978	-
Cochern-Zell	135	739	4 125	1 994	1 079	7 936	126,35	125 675	7 889
Donnersbergkreis	333	6 638	4 946	2 663	-	14 247	186,76	148 013	-
Eifelkreis Bitburg-Prüm	232	2 193	33 456	6 043	987	43 903	426,35	230 953	-
Germersheim	334	5 521	11 701	7 210	746	25 183	192,87	261 574	2
Kaiserslautern	335	2 069	2 726	3 045	9 965	17 825	164,53	202 851	-
Kusel	336	1 435	1 429	2 367	46	5 278	74,45	146 357	259
Mainz-Bingen	339	5 034	24 107	-	8 535	37 676	175,26	527 321	3 010
Mayen-Koblenz	137	1 570	4 154	5 853	472	12 049	55,32	424 520	26 833
Neuwied	138	2 425	5 281	3 398	1 509	12 614	67,50	322 152	-
Rhein-Hunsrück-Kreis	140	2 523	5 306	1 616	337	9 781	92,88	201 747	9 378
Rhein-Lahn-Kreis	141	1 550	12 403	4 534	2 159	20 647	166,47	261 760	14 102
Rhein-Pfalz-Kreis	338	1 421	7 510	4 981	1 053	16 965	108,62	263 779	8 961
Südliche Weinstraße	337	2 758	2 887	2 839	-	8 484	75,49	185 495	-
Südwestpfalz	340	1 521	3 745	2 702	207	8 175	85,73	177 663	-
Trier-Saarburg	235	3 360	17 275	7 005	2 261	29 901	195,62	275 998	0
Vulkaneifel	233	787	2 658	2 174	289	5 909	95,67	120 397	-
Westerwaldkreis	143	2 040	5 406	1 601	2 363	11 411	55,37	302 708	-
Rheinland-Pfalz		65 790	189 670	89 083	34 490	385 786	125,66	6 006 573	113 436

Verwaltungsbezirk	Gem.- Schl.- Nr.	Bereinigte Bruttoausgaben		Abzüglich Zahlungen			Nettoausgaben	
				von Gemeinden und Gemeindeverbänden		von anderen Ebenen des öffentlichen Bereichs		
				insgesamt	Verwaltungs- haushalt			
		1 000 EUR	EUR je Einw.	1 000 EUR			EUR je Einw.	
Ahrweiler	131	381 194	2 975,48	77 867	77 867	167 933	135 394	1 056,84
Altenkirchen (Ww.)	132	241 727	1 840,50	75 131	75 126	143 957	22 639	172,37
Alzey-Worms	331	219 231	1 653,20	73 370	73 370	130 255	15 606	117,68
Bad Dürkheim	332	237 515	1 764,57	77 846	77 846	143 466	16 203	120,38
Bad Kreuznach	133	303 028	1 879,93	97 628	96 630	173 207	32 193	199,72
Bernkastel-Wittlich	231	247 931	2 157,12	85 429	85 028	147 903	14 599	127,02
Birkenfeld	134	153 978	1 884,46	44 771	44 759	95 523	13 684	167,47
Cochern-Zell	135	117 786	1 875,13	36 528	36 077	69 462	11 796	187,79
Donnersbergkreis	333	148 013	1 940,26	43 519	43 282	92 170	12 324	161,56
Eifelkreis Bitburg-Prüm	232	230 953	2 242,83	69 951	69 951	106 696	54 307	527,39
Germersheim	334	261 572	2 003,38	82 073	82 023	164 298	15 200	116,42
Kaiserslautern	335	202 851	1 872,34	56 225	56 182	120 748	25 879	238,86
Kusel	336	146 099	2 060,83	40 527	40 518	88 084	17 488	246,68
Mainz-Bingen	339	524 311	2 438,97	218 703	218 606	288 245	17 364	80,77
Mayen-Koblenz	137	397 687	1 825,88	135 892	135 892	221 796	40 000	183,65
Neuwied	138	322 152	1 723,97	158 508	158 508	158 711	4 933	26,40
Rhein-Hunsrück-Kreis	140	192 370	1 826,84	67 431	66 511	113 477	11 461	108,84
Rhein-Lahn-Kreis	141	247 658	1 996,81	68 887	68 740	150 031	28 739	231,72
Rhein-Pfalz-Kreis	338	254 818	1 631,45	87 395	87 395	161 957	5 466	35,00
Südliche Weinstraße	337	185 495	1 650,40	69 724	69 723	106 468	9 303	82,78
Südwestpfalz	340	177 663	1 863,18	55 885	55 885	110 325	11 453	120,11
Trier-Saarburg	235	275 998	1 805,71	82 656	82 301	147 037	46 305	302,95
Vulkaneifel	233	120 397	1 949,34	37 822	37 699	77 913	4 661	75,47
Westerwaldkreis	143	302 708	1 468,79	130 474	130 314	168 409	3 826	18,56
Rheinland-Pfalz		5 893 137	1 919,60	1 974 241	1 970 232	3 348 071	570 824	185,94

Verwaltungsbezirk	Gem.- Schl.- Nr.	Einnahmen des Verwaltungshaushalts								
		Steuern, allgemeine Zuweisungen							Einnahmen aus Verwaltung und Betrieb	
		zusammen	Steuern und steuer- ähnliche Ein- nahmen	allgemeine Zuweisungen und Umlagen					zusammen	Gebühren, zweck- gebundene Abgaben
				zu- sammen	Schlüssel- zu- weisungen	Bedarfszu- weisungen, sonstige allgemeine Zu- weisungen	Ausgleichs- leistungen	allgemeine Umlagen		
Ahrweiler	131	112 148	418	111 731	37 772	2 565	-	71 394	219 494	3 166
Altenkirchen (Ww.)	132	117 817	129	117 688	42 071	4 001	-	71 615	97 940	3 351
Alzey-Worms	331	117 464	39	117 425	39 379	6 052	-	71 994	89 088	4 521
Bad Dürkheim	332	120 080	2	120 078	40 406	6 606	-	73 066	105 730	4 326
Bad Kreuznach	133	153 747	164	153 584	55 635	6 715	-	91 233	103 030	3 990
Bernkastel-Wittlich	231	111 861	218	111 644	29 917	4 015	-	77 711	130 587	7 375
Birkenfeld	134	77 455	98	77 357	30 116	4 701	-	42 540	54 232	1 983
Cochern-Zell	135	56 767	241	56 526	19 469	3 565	-	33 492	55 172	2 432
Donnersbergkreis	333	70 094	105	69 989	26 782	3 984	-	39 224	57 967	2 857
Eifelkreis Bitburg-Prüm	232	90 146	496	89 649	28 214	2 094	-	59 341	79 465	4 787
Germersheim	334	122 529	38	122 491	39 218	4 582	-	78 692	110 698	4 063
Kaiserslautern	335	96 574	103	96 471	34 812	9 001	-	52 658	72 233	3 608
Kusel	336	67 631	83	67 549	25 901	5 231	-	36 417	59 967	1 944
Mainz-Bingen	339	243 678	0	243 678	24 687	6 879	-	212 112	202 872	6 344
Mayen-Koblenz	137	189 501	116	189 385	60 057	5 486	-	123 842	189 960	6 418
Neuwied	138	184 390	205	184 185	20 573	10 965	-	152 647	115 202	4 180
Rhein-Hunsrück-Kreis	140	94 645	243	94 402	25 273	4 210	-	64 919	87 213	4 802
Rhein-Lahn-Kreis	141	113 001	103	112 899	41 659	6 055	-	65 185	119 409	5 550
Rhein-Pfalz-Kreis	338	128 069	-	128 069	42 806	3 675	-	81 588	121 876	5 243
Südliche Weinstraße	337	99 017	264	98 754	28 817	2 881	-	67 056	75 059	4 196
Südwestpfalz	340	83 521	35	83 486	31 106	2 117	-	50 262	70 500	3 657
Trier-Saarburg	235	130 235	272	129 962	51 590	4 261	-	74 112	96 928	4 583
Vulkaneifel	233	59 545	319	59 226	19 276	3 966	-	35 984	47 383	2 474
Westerwaldkreis	143	159 340	165	159 174	31 602	6 143	-	121 430	128 838	5 694
Rheinland-Pfalz		2 799 256	3 855	2 795 401	827 138	119 751	-	1 848 512	2 490 844	101 546

Verwaltungsbezirk	Gem.- Schl.- Nr.	Einnahmen des Verwaltungshaushalts							
		Einnahmen aus Verwaltung und Betrieb			sonstige Finanzeinnahmen			Bruttoeinnahmen des Verwaltungs- haushalts	
		übrige Verwaltungs- und Betriebs- einnahmen	Erstattungen von Ausgaben des Verwaltungs- haushalts	Zuweisungen und Zuschüsse für laufende Zwecke	zusammen	darunter			
						Gewinn- anteile, Konzessions- abgaben	Ersatz von sozialen Leistungen		
		1 000 EUR							
Ahrweiler	131	75	110 997	105 256	14 785	73	14 571	346 428	2 704,10
Altenkirchen (Ww.)	132	156	52 362	42 070	15 717	1 795	13 077	231 474	1 762,43
Alzey-Worms	331	119	44 895	39 554	14 960	-	14 697	221 512	1 670,40
Bad Dürkheim	332	449	60 571	40 384	14 022	834	12 316	239 831	1 781,78
Bad Kreuznach	133	145	60 863	38 033	23 234	165	21 669	280 012	1 737,14
Bernkastel-Wittlich	231	665	81 856	40 692	13 682	1 126	12 183	256 131	2 228,46
Birkenfeld	134	814	31 947	19 489	13 746	88	13 152	145 433	1 779,89
Cochern-Zell	135	375	29 360	23 003	6 105	476	5 375	118 043	1 879,22
Donnersbergkreis	333	196	28 390	26 525	9 082	-	8 112	137 143	1 797,77
Eifelkreis Bitburg-Prüm	232	698	31 462	42 518	11 395	432	10 082	181 006	1 757,78
Germersheim	334	172	69 195	37 268	16 271	-	15 529	249 498	1 910,91
Kaiserslautern	335	43	32 054	36 528	16 282	-	14 711	185 090	1 708,40
Kusel	336	1 030	31 411	25 582	10 570	-	9 835	138 168	1 948,96
Mainz-Bingen	339	2 136	122 328	72 063	72 658	53	70 062	519 207	2 415,23
Mayen-Koblenz	137	2 642	120 336	60 564	27 065	1	25 955	406 526	1 866,46
Neuwied	138	345	71 964	38 714	23 977	968	22 278	323 570	1 731,56
Rhein-Hunsrück-Kreis	140	188	48 171	34 052	11 243	0	10 989	193 101	1 833,78
Rhein-Lahn-Kreis	141	188	68 619	45 052	13 194	3	12 744	245 605	1 980,25
Rhein-Pfalz-Kreis	338	595	66 282	49 755	14 605	-	13 654	264 550	1 693,76
Südliche Weinstraße	337	467	34 101	36 294	13 247	-	12 986	187 324	1 666,67
Südwestpfalz	340	252	29 377	37 213	19 429	160	19 051	173 450	1 818,99
Trier-Saarburg	235	239	35 632	56 473	20 072	3 381	14 016	247 234	1 617,51
Vulkaneifel	233	208	22 769	21 931	16 244	500	15 559	123 172	1 994,27
Westerwaldkreis	143	112	55 482	67 550	20 318	300	19 287	308 496	1 496,87
Rheinland-Pfalz		12 310	1 340 422	1 036 565	431 905	10 356	401 889	5 722 005	1 863,85

Verwaltungsbezirk	Gem.- Schl.- Nr.	Einnahmen des Vermögenshaushalts						Brutto- einnahmen des Verwaltungs- und Vermögens- haushalts
		Einnahmen aus der Veräußerung von Sach- vermögen	Beiträge und ähnliche Entgelte	Zuweisungen und Zuschüsse für Investitionen	Einnahmen aus Kredit- und inneren Darlehen	Bruttoeinnahmen des Vermögens- haushalts		
		1 000 EUR					EUR je Einw.	1 000 EUR
Ahrweiler	131	3	-	4 244	14 200	18 446	143,98	364 874
Altenkirchen (Ww.)	132	54	-	6 471	10 500	17 296	131,69	248 771
Alzey-Worms	331	6	-	1 825	6 333	8 193	61,78	229 705
Bad Dürkheim	332	12	-	10 495	9 000	19 507	144,92	259 338
Bad Kreuznach	133	1 161	-	9 193	5 000	15 355	95,26	295 367
Bernkastel-Wittlich	231	27	-	6 341	-	6 437	56,01	262 568
Birkenfeld	134	1	-	4 066	-	4 067	49,77	149 500
Cochern-Zell	135	16	-	3 635	2 500	6 151	97,93	124 195
Donnersbergkreis	333	24	-	6 788	6 093	12 905	169,17	150 048
Eifelkreis Bitburg-Prüm	232	303	-	7 768	38 000	46 751	454,01	227 757
Germersheim	334	149	10	9 962	10 000	20 122	154,11	269 620
Kaiserslautern	335	2	-	6 054	4 804	10 870	100,33	195 960
Kusel	336	89	-	712	1 850	2 651	37,40	140 819
Mainz-Bingen	339	98	-	13 038	-	13 142	61,13	532 349
Mayen-Koblenz	137	7	-	2 900	4 981	8 002	36,74	414 528
Neuwied	138	1	-	8 456	6 100	14 557	77,90	338 127
Rhein-Hunsrück-Kreis	140	35	-	7 386	-	7 421	70,47	200 522
Rhein-Lahn-Kreis	141	21	-	5 177	14 748	20 068	161,80	265 673
Rhein-Pfalz-Kreis	338	100	130	5 590	1 484	8 817	56,45	273 367
Südliche Weinstraße	337	0	-	672	1 500	2 173	19,33	189 497
Südwestpfalz	340	-	-	3 112	5 000	8 112	85,07	181 562
Trier-Saarburg	235	57	-	3 678	13 000	16 735	109,49	263 969
Vulkaneifel	233	23	-	2 107	1 560	3 690	59,74	126 862
Westerwaldkreis	143	2	-	5 415	-	5 417	26,28	313 913
Rheinland-Pfalz		2 189	140	135 085	156 654	296 884	96,71	6 018 889

Verwaltungsbezirk	Gem.- Schl.- Nr.	Abzüglich haushalts- technische Ver- rechnungen	Bereinigte Bruttoeinnahmen		Nettoeinnahmen		Saldo aus Ausgaben (T22) und Einnahmen (T23), Mehrausgaben (-) bzw. Mehreinnahmen (+)		
							insgesamt	des Verwaltungs- haushalts	des Vermögens- haushalts
		1 000 EUR	EUR je Einw.		1 000 EUR	EUR je Einw.	1 000 EUR		
Ahrweiler	131	-	364 874	2 848,09	119 074	929,45	- 16 320	- 27 272	10 952
Altenkirchen (Ww.)	132	5 373	243 397	1 853,21	24 309	185,09	1 670	1 856	- 186
Alzey-Worms	331	8 518	221 187	1 667,95	17 562	132,43	1 956	3 510	- 1 554
Bad Dürkheim	332	15 843	243 496	1 809,01	22 184	164,81	5 981	5 664	316
Bad Kreuznach	133	-	295 367	1 832,40	24 531	152,19	- 7 662	1 314	- 8 976
Bernkastel-Wittlich	231	13 269	249 298	2 169,02	15 966	138,91	1 367	5 782	- 4 415
Birkenfeld	134	-	149 500	1 829,67	9 207	112,68	- 4 477	161	- 4 638
Cochern-Zell	135	7 889	116 306	1 851,56	10 315	164,22	- 1 480	305	- 1 785
Donnersbergkreis	333	-	150 048	1 966,94	14 359	188,23	2 035	3 377	- 1 342
Eifelkreis Bitburg-Prüm	232	-	227 757	2 211,80	51 111	496,35	- 3 196	- 6 044	2 848
Germersheim	334	2	269 618	2 065,01	23 247	178,05	8 046	13 107	- 5 061
Kaiserslautern	335	-	195 960	1 808,73	18 987	175,26	- 6 891	64	- 6 955
Kusel	336	259	140 560	1 982,71	11 949	168,55	- 5 538	- 2 911	- 2 627
Mainz-Bingen	339	3 010	529 339	2 462,36	22 392	104,16	5 028	29 562	- 24 534
Mayen-Koblenz	137	26 833	387 695	1 780,00	30 007	137,77	- 9 992	- 5 945	- 4 048
Neuwied	138	-	338 127	1 809,46	20 908	111,89	15 975	14 032	1 943
Rhein-Hunsrück-Kreis	140	9 378	191 144	1 815,20	10 235	97,20	- 1 226	1 134	- 2 360
Rhein-Lahn-Kreis	141	14 102	251 570	2 028,35	32 652	263,26	3 912	4 492	- 580
Rhein-Pfalz-Kreis	338	8 961	264 406	1 692,84	15 054	96,38	9 588	17 736	- 8 148
Südliche Weinstraße	337	-	189 497	1 686,00	13 305	118,38	4 002	10 313	- 6 311
Südwestpfalz	340	-	181 562	1 904,06	15 352	160,99	3 898	3 962	- 63
Trier-Saarburg	235	-	263 969	1 727,00	34 276	224,25	- 12 029	1 136	- 13 165
Vulkaneifel	233	-	126 862	2 054,02	11 127	180,16	6 466	8 684	- 2 219
Westerwaldkreis	143	-	313 913	1 523,16	15 031	72,93	11 205	17 199	- 5 994
Rheinland-Pfalz		113 436	5 905 453	1 923,61	583 141	189,95	12 316	101 218	- 88 901

Gebietskörperschaft (bei Gemeinden nur solche mit 3 000 und mehr Einwohner)	Gem.- Schl.- Nr.	Ausgaben des Verwaltungshaushalts						
		zusammen	Personal- ausgaben	sächliche Verwaltungs- ausgaben	Zins- ausgaben	laufende Übertragungen		sonstige Ausgaben des Verwaltungs- haushalts
						an öffentlichen Bereich	an andere Bereiche	
LK Ahrweiler	131 000 00	304 877	82 138	98 175	3 754	100 213	19 986	611
Bad Neuenahr-Ahrweiler, St.	131 007 00	54 658	17 453	14 922	822	13 953	7 487	21
Grafschaft	131 090 00	31 675	11 546	7 785	390	11 353	588	12
Remagen, St.	131 070 00	31 701	10 853	6 844	403	9 397	4 124	80
Sinzig, St.	131 077 00	29 564	11 675	5 526	219	8 710	3 272	164
VG Adenau	131 000 01	36 501	6 806	14 845	100	13 798	883	69
Verbandsgemeinde		11 940	5 014	5 506	24	681	714	0
Ortsgemeinden		24 561	1 792	9 339	76	13 117	169	69
Adenau, St.	131 001 01	3 939	338	791	56	2 696	55	4
VG Altenahr	131 000 02	58 356	6 371	39 325	279	11 965	375	41
Verbandsgemeinde		27 790	3 669	22 568	99	1 148	292	16
Ortsgemeinden		30 566	2 702	16 758	181	10 817	83	25
VG Bad Breisig	131 000 03	27 007	9 056	3 559	1 290	11 054	2 044	5
Verbandsgemeinde		8 320	4 194	1 399	85	894	1 748	-
Ortsgemeinden		18 688	4 862	2 160	1 205	10 160	296	5
Bad Breisig, St.	131 006 03	13 922	3 593	1 659	1 184	7 236	251	0
VG Brohlthal	131 000 04	35 415	8 378	5 369	251	19 984	1 212	220
Verbandsgemeinde		10 088	5 294	2 387	142	1 175	1 090	1
Ortsgemeinden		25 326	3 084	2 982	109	18 809	123	219
Burgbrohl	131 202 04	5 754	1 144	513	39	4 017	10	30
LK Altenkirchen (Ww.)	132 000 00	285 992	84 805	38 402	3 826	138 219	19 252	1 488
VG Altenkirchen-Flammersfeld	132 000 10	82 716	25 414	8 690	859	41 646	6 027	79
Verbandsgemeinde		38 130	23 733	6 149	622	1 902	5 723	1
Ortsgemeinden		44 586	1 681	2 541	237	39 744	305	78
Altenkirchen (Ww.), St.	132 501 10	10 973	146	541	127	10 023	98	38
VG Betzdorf-Gebhardshain	132 000 09	49 515	14 001	7 439	539	23 005	4 530	1
Verbandsgemeinde		17 290	7 941	3 337	143	1 980	3 890	-
Ortsgemeinden		32 225	6 061	4 102	396	21 025	641	1
Betzdorf, St.	132 006 09	12 974	1 932	1 577	279	8 953	232	0
VG Daaden-Herdorf	132 000 03	37 545	10 795	6 113	412	18 847	1 345	33
Verbandsgemeinde		7 438	3 499	1 983	101	716	1 105	33
Ortsgemeinden		30 107	7 296	4 130	311	18 131	240	0
Daaden, St.	132 018 03	6 573	1 397	1 087	26	3 974	89	0
Herdorf, St.	132 050 03	12 766	2 873	1 229	244	8 286	134	-
VG Hamm (Sieg)	132 000 06	27 479	8 945	3 392	445	12 431	2 197	68
Verbandsgemeinde		13 691	8 457	2 119	235	834	2 045	1
Ortsgemeinden		13 788	488	1 273	210	11 597	152	67
Hamm (Sieg), Raiffeisengemeinde	132 044 06	4 191	151	429	105	3 448	12	46
VG Kirchen (Sieg)	132 000 07	50 650	16 228	8 563	483	22 664	2 620	92
Verbandsgemeinde		14 804	8 146	3 220	64	1 232	2 067	74
Ortsgemeinden		35 847	8 082	5 343	419	21 432	552	18
Kirchen (Sieg), St.	132 063 07	14 654	4 166	2 284	183	7 792	230	0
Mudersbach	132 072 07	8 201	2 211	1 307	103	4 492	72	16
Niederfischbach	132 076 07	5 714	1 343	749	112	3 418	93	-
VG Wissen	132 000 08	38 087	9 422	4 204	1 089	19 625	2 533	1 215
Verbandsgemeinde		16 356	9 126	2 530	187	872	2 432	1 209
Ortsgemeinden		21 731	296	1 674	901	18 754	101	6
Wissen, St.	132 117 08	14 618	33	915	771	12 837	58	5

Gebietskörperschaft (bei Gemeinden nur solche mit 3 000 und mehr Einwohner)	Gem.- Schl.- Nr.	Ausgaben des Vermögenshaushalts					
		zusammen	Sachinvestitionen		Investitionszuweisungen, Darlehen, Tilgungen		sonstige Ausgaben des Vermögens- haushalts
			zusammen	darunter Baumaß- nahmen	an öffentlichen Bereich	an andere Bereiche	
1 000 EUR							

LK Ahrweiler	131 000 00	106 164	88 836	75 025	37	13 940	-
Bad Neuenahr-Ahrweiler, St.	131 007 00	36 060	32 512	29 098	-	3 038	-
Grafenschaft	131 090 00	6 556	3 655	1 637	-	2 900	-
Remagen, St.	131 070 00	5 056	3 466	2 898	-	1 589	-
Sinzig, St.	131 077 00	14 931	13 557	13 068	-	824	-
VG Adenau	131 000 01	4 800	4 219	2 938	21	460	-
Verbandsgemeinde		1 289	1 102	493	-	187	-
Ortsgemeinden		3 511	3 117	2 445	21	273	-
Adenau, St.	131 001 01	283	115	61	-	168	-
VG Altenahr	131 000 02	19 589	18 760	17 211	-	820	-
Verbandsgemeinde		6 957	6 705	6 338	-	251	-
Ortsgemeinden		12 632	12 055	10 874	-	568	-
VG Bad Breisig	131 000 03	5 287	3 746	2 439	-	1 541	-
Verbandsgemeinde		1 446	889	352	-	557	-
Ortsgemeinden		3 841	2 857	2 087	-	984	-
Bad Breisig, St.	131 006 03	2 800	2 054	1 426	-	745	-
VG Brohlthal	131 000 04	13 886	8 920	5 735	16	2 768	-
Verbandsgemeinde		5 606	1 237	412	0	2 187	-
Ortsgemeinden		8 281	7 683	5 323	16	582	-
Burgbrohl	131 202 04	1 080	854	630	-	226	-
LK Altenkirchen (Ww.)	132 000 00	53 564	34 240	26 421	176	18 533	0
VG Altenkirchen-Flammersfeld	132 000 10	14 202	9 008	7 405	80	5 112	-
Verbandsgemeinde		9 835	5 731	4 714	24	4 079	-
Ortsgemeinden		4 367	3 277	2 691	56	1 034	-
Altenkirchen (Ww.), St.	132 501 10	769	283	141	-	486	-
VG Betzdorf-Gebhardshain	132 000 09	7 860	4 948	3 672	-	2 847	-
Verbandsgemeinde		3 388	2 164	1 331	-	1 187	-
Ortsgemeinden		4 472	2 784	2 341	-	1 660	-
Betzdorf, St.	132 006 09	2 522	1 742	1 729	-	757	-
VG Daaden-Herdorf	132 000 03	6 906	5 713	3 906	4	911	-
Verbandsgemeinde		977	972	159	-	-	-
Ortsgemeinden		5 929	4 741	3 747	4	911	-
Daaden, St.	132 018 03	420	273	243	-	74	-
Herdorf, St.	132 050 03	2 040	1 389	595	-	459	-
VG Hamm (Sieg)	132 000 06	2 693	1 729	983	60	903	-
Verbandsgemeinde		1 873	1 277	699	60	536	-
Ortsgemeinden		819	452	284	-	367	-
Hamm (Sieg), Raiffeisengemeinde	132 044 06	407	241	114	-	166	-
VG Kirchen (Sieg)	132 000 07	12 730	9 225	7 632	31	3 414	0
Verbandsgemeinde		4 756	3 476	2 823	-	1 280	0
Ortsgemeinden		7 974	5 748	4 809	31	2 134	0
Kirchen (Sieg), St.	132 063 07	3 065	2 456	2 234	-	578	-
Mudersbach	132 072 07	2 948	1 688	1 291	-	1 246	0
Niederfischbach	132 076 07	1 508	1 222	1 086	-	269	-
VG Wissen	132 000 08	9 173	3 618	2 823	-	5 345	-
Verbandsgemeinde		5 192	1 254	692	-	3 932	-
Ortsgemeinden		3 980	2 364	2 131	-	1 413	-
Wissen, St.	132 117 08	2 866	1 563	1 405	-	1 099	-

Gebietskörperschaft (bei Gemeinden nur solche mit 3 000 und mehr Einwohner)	Gem.- Schl.- Nr.	Einnahmen des Verwaltungshaushalts								sonstige Ein- nahmen des Ver- waltungs- haushalts
		zusammen	Steuern und steuer- ähnliche Ein- nahmen	Gebühren, zweck- gebundene Abgaben	Ein- nahmen aus wirtschaft- licher Tätigkeit	laufende Übertragungen		aufgaben- bezogene Leistungs- beteili- gungen		
						zu- sammen	darunter von			
							Bund und Land		Gemein- den / GV und Zweck- verbänden	
LK Ahrweiler	131 000 00	343 260	160 347	7 222	14 416	150 605	77 022	58 338	-	10 669
Bad Neuenahr-Ahrweiler, St.	131 007 00	64 299	37 217	1 533	3 049	20 121	11 254	6 170	-	2 379
Grafschaft	131 090 00	34 650	25 384	441	494	6 904	944	5 451	-	1 427
Remagen, St.	131 070 00	36 116	20 791	1 190	1 268	12 551	4 311	5 909	-	316
Sinzig, St.	131 077 00	33 918	17 737	603	1 005	14 401	6 861	5 601	-	173
VG Adenau	131 000 01	42 181	14 531	1 691	2 729	22 832	15 447	7 093	-	398
Verbandsgemeinde		18 762	48	661	91	17 610	10 894	6 635	-	351
Ortsgemeinden		23 419	14 483	1 030	2 638	5 222	4 554	458	-	47
Adenau, St.	131 001 01	4 678	3 512	280	205	660	600	45	-	20
VG Altenahr	131 000 02	61 212	9 681	405	3 000	42 804	27 304	8 867	-	5 322
Verbandsgemeinde		41 906	1	201	305	36 237	23 421	6 853	-	5 161
Ortsgemeinden		19 306	9 680	204	2 695	6 567	3 884	2 014	-	160
VG Bad Breisig	131 000 03	29 077	12 013	878	690	15 118	5 314	9 521	-	377
Verbandsgemeinde		9 330	400	232	61	8 350	2 077	6 092	-	287
Ortsgemeinden		19 747	11 613	646	629	6 769	3 237	3 429	-	91
Bad Breisig, St.	131 006 03	14 597	8 481	599	401	5 037	2 476	2 477	-	79
VG Brohlthal	131 000 04	41 808	22 992	482	2 182	15 874	5 587	9 727	-	277
Verbandsgemeinde		11 173	25	365	35	10 499	1 863	8 290	-	248
Ortsgemeinden		30 634	22 967	116	2 147	5 375	3 724	1 437	-	29
Burgbrohl	131 202 04	7 460	6 194	20	120	1 123	366	726	-	4
LK Altenkirchen (Ww.)	132 000 00	320 495	150 232	6 300	7 253	154 092	39 726	108 817	434	2 184
VG Altenkirchen-Flammersfeld	132 000 10	94 762	40 792	1 728	2 180	49 308	13 204	34 362	167	588
Verbandsgemeinde		42 673	186	1 105	220	40 611	4 922	34 147	167	384
Ortsgemeinden		52 089	40 606	623	1 960	8 696	8 283	215	-	204
Altenkirchen (Ww.), St.	132 501 10	13 780	11 844	331	420	1 176	1 089	6	-	9
VG Betzdorf-Gebhardshain	132 000 09	57 807	30 460	1 137	1 539	24 194	8 183	15 063	54	423
Verbandsgemeinde		16 648	146	572	160	15 533	3 850	10 878	1	236
Ortsgemeinden		41 159	30 314	565	1 379	8 661	4 334	4 185	54	187
Betzdorf, St.	132 006 09	17 739	13 682	191	475	3 271	1 581	1 658	-	119
VG Daaden-Herdorf	132 000 03	40 342	20 162	719	1 114	18 037	3 305	14 161	8	303
Verbandsgemeinde		11 407	108	337	39	10 737	1 512	8 919	5	181
Ortsgemeinden		28 935	20 054	382	1 075	7 300	1 793	5 243	3	122
Daaden, St.	132 018 03	6 847	4 914	127	180	1 607	403	1 093	-	19
Herdorf, St.	132 050 03	9 018	6 383	108	217	2 280	646	1 566	-	29
VG Hamm (Sieg)	132 000 06	31 157	11 405	613	694	18 299	5 619	11 826	34	113
Verbandsgemeinde		15 434	92	482	160	14 604	1 993	11 798	29	68
Ortsgemeinden		15 723	11 313	131	534	3 695	3 626	28	5	44
Hamm (Sieg), Raiffeisengemeinde	132 044 06	4 875	3 612	53	129	1 067	1 048	8	-	15
VG Kirchen (Sieg)	132 000 07	53 781	28 153	1 329	901	22 744	5 337	16 536	111	544
Verbandsgemeinde		15 983	158	821	28	14 515	2 819	11 217	-	460
Ortsgemeinden		37 799	27 994	508	873	8 229	2 518	5 318	111	84
Kirchen (Sieg), St.	132 063 07	14 445	9 752	180	312	4 096	1 116	2 801	72	33
Mudersbach	132 072 07	10 082	7 233	135	234	2 426	636	1 686	38	16
Niederfischbach	132 076 07	5 980	4 436	90	158	1 292	397	820	2	3
VG Wissen	132 000 08	42 645	19 260	774	825	21 512	4 077	16 867	60	213
Verbandsgemeinde		20 000	136	704	39	18 898	1 576	16 811	60	162
Ortsgemeinden		22 645	19 124	70	786	2 614	2 500	56	-	51
Wissen, St.	132 117 08	15 071	13 242	18	603	1 165	1 106	30	-	44

Gebietskörperschaft (bei Gemeinden nur solche mit 3 000 und mehr Einwohner)	Gem.- Schl.- Nr.	Einnahmen des Vermögenshaushalts							
		zusammen	Darlehens- rückflüsse	Beiträge und ähnliche Entgelte	Zuweisungen und Zuschüsse für Investitionen		Schulden- aufnahmen		sonstige Einnahmen des Vermögens- haushalts
					zusammen	darunter von Bund und Land	zusammen	darunter Kredit- markt- mittel	
1 000 EUR									
LK Ahrweiler	131 000 00	40 430	2 165	2 525	11 568	8 668	19 741	19 741	4 431
Bad Neuenahr-Ahrweiler, St.	131 007 00	8 778	-	407	2 827	2 778	4 000	4 000	1 543
Grafenschaft	131 090 00	7 718	-	115	305	175	7 271	7 271	27
Remagen, St.	131 070 00	2 180	12	203	1 125	647	-	-	840
Sinzig, St.	131 077 00	7 654	2	136	1 600	772	5 911	5 911	4
VG Adenau	131 000 01	1 887	-	510	1 111	502	-	-	265
Verbandsgemeinde		397	-	-	397	387	-	-	-
Ortsgemeinden		1 490	-	510	714	115	-	-	265
Adenau, St.	131 001 01	61	-	61	-	-	-	-	-
VG Altenahr	131 000 02	2 649	-	96	2 499	2 453	-	-	53
Verbandsgemeinde		1 867	-	-	1 867	1 850	-	-	1
Ortsgemeinden		782	-	96	633	602	-	-	52
VG Bad Breisig	131 000 03	2 459	500	11	1 120	533	784	784	44
Verbandsgemeinde		1 478	500	-	184	174	784	784	10
Ortsgemeinden		981	-	11	936	359	-	-	35
Bad Breisig, St.	131 006 03	729	-	-	694	248	-	-	35
VG Brohlthal	131 000 04	7 105	1 650	1 046	980	809	1 775	1 775	1 654
Verbandsgemeinde		3 002	1 650	-	152	148	1 200	1 200	0
Ortsgemeinden		4 103	-	1 046	828	661	575	575	1 654
Burgbrohl	131 202 04	550	-	16	477	373	-	-	57
LK Altenkirchen (Ww.)	132 000 00	35 154	3 230	3 437	9 227	7 170	14 702	14 702	4 558
VG Altenkirchen-Flammersfeld	132 000 10	6 072	8	635	3 172	1 853	576	576	1 682
Verbandsgemeinde		2 537	-	-	2 421	1 213	-	-	116
Ortsgemeinden		3 535	8	635	751	640	576	576	1 566
Altenkirchen (Ww.), St.	132 501 10	1 087	8	224	21	15	-	-	834
VG Betzdorf-Gebhardshain	132 000 09	5 181	0	661	1 119	900	2 928	2 928	473
Verbandsgemeinde		2 623	-	-	360	235	2 211	2 211	52
Ortsgemeinden		2 559	0	661	759	665	717	717	421
Betzdorf, St.	132 006 09	1 334	-	161	536	536	536	536	101
VG Daaden-Herdorf	132 000 03	2 829	13	223	1 286	1 101	-	-	1 307
Verbandsgemeinde		292	0	-	279	277	-	-	13
Ortsgemeinden		2 537	13	223	1 006	824	-	-	1 294
Daaden, St.	132 018 03	207	4	51	143	143	-	-	10
Herdorf, St.	132 050 03	1 445	-	171	35	35	-	-	1 239
VG Hamm (Sieg)	132 000 06	1 211	-	302	809	601	40	40	60
Verbandsgemeinde		605	-	-	605	488	-	-	-
Ortsgemeinden		605	-	302	204	113	40	40	60
Hamm (Sieg), Raiffeisengemeinde	132 044 06	322	-	200	69	9	-	-	54
VG Kirchen (Sieg)	132 000 07	8 854	-	632	1 563	1 511	6 175	6 175	484
Verbandsgemeinde		3 464	-	-	645	624	2 810	2 810	9
Ortsgemeinden		5 390	-	632	918	887	3 364	3 364	475
Kirchen (Sieg), St.	132 063 07	1 563	-	149	300	300	1 070	1 070	44
Mudersbach	132 072 07	2 737	-	104	323	291	2 295	2 295	16
Niederfischbach	132 076 07	691	-	264	237	237	-	-	190
VG Wissen	132 000 08	11 007	3 209	983	1 278	1 204	4 984	4 984	553
Verbandsgemeinde		5 128	3 209	-	195	160	1 489	1 489	234
Ortsgemeinden		5 879	-	983	1 082	1 045	3 495	3 495	319
Wissen, St.	132 117 08	4 744	-	953	588	578	2 970	2 970	232

Gebietskörperschaft (bei Gemeinden nur solche mit 3 000 und mehr Einwohner)	Gem.- Schl.- Nr.	Brutto- aus- gaben ¹	Bereinigte Bruttoausgaben		Nettoausgaben		Brutto- ein- nahmen ¹	Bereinigte Bruttoeinnahmen		Nettoeinnahmen	
		1 000 EUR	EUR je Einw.		1 000 EUR	EUR je Einw.	1 000 EUR		EUR je Einw.	1 000 EUR	EUR je Einw.
LK Ahrweiler	131 000 00	390 152	385 383	3 008,17	261 413	2 040,50	362 800	358 031	2 794,67	234 061	1 827,00
Bad Neuenahr-Ahrweiler, St.	131 007 00	90 717	89 207	3 371,02	68 994	2 607,18	73 077	71 567	2 704,41	51 353	1 940,57
Grafenschaft	131 090 00	38 231	38 231	3 479,65	31 379	2 856,05	42 368	42 368	3 856,17	35 516	3 232,56
Remagen, St.	131 070 00	36 756	34 894	1 994,52	24 027	1 373,36	38 296	36 434	2 082,54	25 567	1 461,38
Sinzig, St.	131 077 00	44 496	43 189	2 475,30	29 946	1 716,30	41 571	40 265	2 307,72	27 022	1 548,71
VG Adenau	131 000 01	35 692	35 692	2 729,39	18 245	1 395,22	38 459	38 459	2 940,95	21 012	1 606,78
Verbandsgemeinde		7 620	7 620	582,72	- 4 697	- 359,18	13 550	13 550	1 036,19	1 233	94,29
Ortsgemeinden		28 072	28 072	2 146,67	22 942	1 754,40	24 909	24 909	1 904,77	19 779	1 512,50
Adenau, St.	131 001 01	4 223	4 223	1 390,49	3 578	1 178,28	4 739	4 739	1 560,38	4 094	1 348,17
VG Altenahr	131 000 02	74 210	74 210	7 405,50	39 123	3 904,10	60 126	60 126	5 999,97	25 038	2 498,57
Verbandsgemeinde		31 012	31 012	3 094,74	2 506	250,03	40 038	40 038	3 995,43	11 531	1 150,72
Ortsgemeinden		43 198	43 198	4 310,76	36 617	3 654,07	20 088	20 088	2 004,54	13 507	1 347,85
VG Bad Breisig	131 000 03	27 896	27 806	2 020,90	16 679	1 212,24	27 138	27 048	1 965,81	15 921	1 157,15
Verbandsgemeinde		5 367	5 367	390,07	1 392	101,18	6 409	6 409	465,84	2 434	176,94
Ortsgemeinden		22 529	22 439	1 630,83	15 287	1 111,07	20 728	20 638	1 499,97	13 487	980,21
Bad Breisig, St.	131 006 03	16 722	16 641	1 716,98	11 439	1 180,27	15 326	15 245	1 572,95	10 043	1 036,24
VG Brohlthal	131 000 04	42 153	42 153	2 234,84	33 019	1 750,57	41 766	41 766	2 214,27	32 631	1 730,01
Verbandsgemeinde		8 547	8 547	453,11	5 388	285,67	7 028	7 028	372,58	3 869	205,14
Ortsgemeinden		33 607	33 607	1 781,73	27 631	1 464,90	34 738	34 738	1 841,69	28 762	1 524,87
Burgbrohl	131 202 04	6 834	6 834	2 067,17	5 266	1 592,78	8 010	8 010	2 422,93	6 442	1 948,54
LK Altenkirchen (Ww.)	132 000 00	283 464	281 993	2 147,08	180 384	1 373,44	299 557	298 085	2 269,60	196 477	1 495,96
VG Altenkirchen-Flammersfeld	132 000 10	78 436	77 662	2 147,98	46 148	1 276,36	82 352	81 579	2 256,29	50 064	1 384,67
Verbandsgemeinde		29 483	28 717	794,26	6 396	176,91	26 728	25 962	718,06	3 641	100,71
Ortsgemeinden		48 953	48 945	1 353,72	39 752	1 099,45	55 624	55 616	1 538,23	46 423	1 283,95
Altenkirchen (Ww.), St.	132 501 10	11 742	11 735	1 805,87	10 623	1 634,81	14 867	14 859	2 286,68	13 747	2 115,62
VG Betzdorf-Gebhardshain	132 000 09	49 523	49 348	1 866,92	32 686	1 236,54	55 136	54 961	2 079,26	38 298	1 448,88
Verbandsgemeinde		12 826	12 651	478,60	5 382	203,62	11 419	11 243	425,36	3 975	150,38
Ortsgemeinden		36 697	36 697	1 388,32	27 303	1 032,92	43 718	43 718	1 653,90	34 323	1 298,50
Betzdorf, St.	132 006 09	15 496	15 496	1 521,61	11 694	1 148,31	19 073	19 073	1 872,82	15 271	1 499,53
VG Daaden-Herdorf	132 000 03	36 520	36 491	2 067,62	25 583	1 449,57	35 240	35 211	1 995,09	24 303	1 377,04
Verbandsgemeinde		484	455	25,80	- 2 396	- 135,77	3 768	3 740	211,89	888	50,32
Ortsgemeinden		36 036	36 036	2 041,82	27 980	1 585,34	31 472	31 472	1 783,20	23 415	1 326,71
Daaden, St.	132 018 03	6 993	6 993	1 633,07	5 259	1 228,25	7 054	7 054	1 647,42	5 321	1 242,59
Herdorf, St.	132 050 03	14 806	14 806	2 222,47	12 513	1 878,23	10 463	10 463	1 570,56	8 170	1 226,32
VG Hamm (Sieg)	132 000 06	24 442	24 223	1 848,51	11 674	890,91	26 638	26 419	2 016,11	13 871	1 058,51
Verbandsgemeinde		9 835	9 617	733,87	901	68,76	10 310	10 092	770,17	1 377	105,06
Ortsgemeinden		14 607	14 606	1 114,64	10 773	822,15	16 328	16 327	1 245,94	12 494	953,45
Hamm (Sieg), Raiffeisengemeinde	132 044 06	4 599	4 599	1 235,54	3 474	933,33	5 197	5 197	1 396,31	4 072	1 094,09
VG Kirchen (Sieg)	132 000 07	56 493	56 493	2 464,80	39 633	1 729,19	55 748	55 748	2 432,30	38 888	1 696,69
Verbandsgemeinde		12 673	12 673	552,93	4 865	212,26	12 560	12 560	547,99	4 752	207,32
Ortsgemeinden		43 820	43 820	1 911,87	34 768	1 516,93	43 188	43 188	1 884,31	34 136	1 489,37
Kirchen (Sieg), St.	132 063 07	17 719	17 719	2 105,20	13 380	1 589,67	16 008	16 008	1 901,83	11 668	1 386,29
Mudersbach	132 072 07	11 149	11 149	1 884,55	8 377	1 416,01	12 819	12 819	2 166,85	10 047	1 698,31
Niederfischbach	132 076 07	7 221	7 221	1 769,10	5 721	1 401,43	6 672	6 672	1 634,42	5 171	1 266,76
VG Wissen	132 000 08	38 050	37 775	2 505,62	24 660	1 635,71	44 442	44 167	2 929,62	31 052	2 059,71
Verbandsgemeinde		12 338	12 063	800,14	2 549	169,09	15 917	15 642	1 037,57	6 129	406,52
Ortsgemeinden		25 712	25 712	1 705,48	22 111	1 466,62	28 525	28 525	1 892,05	24 924	1 653,19
Wissen, St.	132 117 08	17 484	17 484	2 052,86	15 771	1 851,67	19 815	19 815	2 326,55	18 102	2 125,36

Gebietskörperschaft (bei Gemeinden nur solche mit 3 000 und mehr Einwohner)	Gem.- Schl.- Nr.	Ausgaben des Verwaltungshaushalts						
		zusammen	Personal- ausgaben	sächliche Verwaltungs- ausgaben	Zins- ausgaben	laufende Übertragungen		sonstige Ausgaben des Verwaltungs- haushalts
						an öffentlichen Bereich	an andere Bereiche	
LK Alzey-Worms	331 000 00	262 083	83 573	47 234	2 263	117 587	11 043	384
Alzey, St.	331 003 00	34 604	13 229	7 952	531	12 175	709	7
VG Alzey-Land	331 000 01	52 340	16 610	9 375	245	24 540	1 409	161
Verbandsgemeinde		13 678	7 485	4 013	94	1 264	821	0
Ortsgemeinden		38 662	9 125	5 363	151	23 275	588	160
Gau-Odernheim	331 032 01	5 848	2 020	704	19	3 087	18	1
VG Eich	331 000 02	26 627	7 369	5 402	225	11 678	1 808	145
Verbandsgemeinde		7 918	3 406	2 620	110	939	842	0
Ortsgemeinden		18 709	3 964	2 782	115	10 739	965	144
Eich	331 018 02	5 713	1 024	729	46	3 239	535	139
Gimbsheim	331 034 02	4 048	599	884	14	2 259	292	-
VG Monsheim	331 000 03	21 335	5 804	3 312	242	10 979	978	21
Verbandsgemeinde		7 481	4 082	1 849	177	819	555	0
Ortsgemeinden		13 854	1 721	1 464	65	10 160	423	21
Flörsheim-Dalsheim	331 023 03	4 843	1 212	450	25	3 088	55	13
VG Wöllstein	331 000 05	25 497	7 500	4 612	111	12 804	470	0
Verbandsgemeinde		6 632	3 548	2 519	73	433	59	0
Ortsgemeinden		18 865	3 952	2 093	38	12 371	412	0
Wöllstein	331 072 05	7 909	2 454	927	4	4 509	15	0
VG Wonnegau	331 000 07	38 922	10 145	6 788	215	18 568	3 180	26
Verbandsgemeinde		10 713	5 290	2 644	90	1 381	1 308	-
Ortsgemeinden		28 209	4 854	4 144	125	17 188	1 872	26
Osthofen, St.	331 055 07	10 695	953	1 863	105	6 860	905	8
Westhofen	331 071 07	5 638	1 550	702	5	3 067	309	6
VG Wörrstadt	331 000 06	62 759	22 917	9 792	694	26 842	2 490	25
Verbandsgemeinde		16 643	8 773	4 902	362	1 777	818	10
Ortsgemeinden		46 116	14 143	4 889	332	25 065	1 672	15
Saulheim	331 058 06	13 191	5 360	1 285	132	5 977	436	0
Wörrstadt, St.	331 073 06	16 267	4 614	1 741	98	8 925	888	1
LK Bad Dürkheim	332 000 00	289 113	96 572	53 713	4 805	111 510	22 053	460
Bad Dürkheim, St.	332 002 00	52 150	20 495	10 340	91	13 368	7 827	29
Grünstadt, St.	332 024 00	31 483	10 404	7 685	906	10 390	2 095	3
Haßloch	332 025 00	32 656	13 187	5 338	103	10 301	3 412	315
VG Deidesheim	332 000 01	26 566	7 479	4 909	196	12 711	1 270	1
Verbandsgemeinde		7 733	4 296	2 043	135	668	591	0
Ortsgemeinden		18 833	3 183	2 865	61	12 043	678	1
Deidesheim, St.	332 009 01	8 293	1 267	1 494	45	5 079	407	1
Meckenheim	332 035 01	3 476	215	413	1	2 783	63	-
VG Freinsheim	332 000 02	32 583	10 402	5 491	256	15 385	1 038	12
Verbandsgemeinde		13 174	8 431	2 649	121	1 125	849	-
Ortsgemeinden		19 409	1 971	2 842	135	14 261	189	12
Freinsheim, St.	332 019 02	6 447	444	925	65	5 002	7	3
Weisenheim am Sand	332 050 02	4 725	383	955	25	3 191	170	1
VG Lambrecht (Pfalz)	332 000 05	25 583	7 357	4 704	747	11 166	1 606	2
Verbandsgemeinde		8 526	3 874	2 136	306	1 018	1 189	2
Ortsgemeinden		17 058	3 483	2 568	440	10 148	417	0
Lambrecht (Pfalz), St.	332 032 05	5 812	1 097	891	120	3 535	169	0

Gebietskörperschaft (bei Gemeinden nur solche mit 3 000 und mehr Einwohner)	Gem.- Schl.- Nr.	Ausgaben des Vermögenshaushalts					
		zusammen	Sachinvestitionen		Investitionszuweisungen, Darlehen, Tilgungen		sonstige Ausgaben des Vermögens- haushalts
			zusammen	darunter Baumaß- nahmen	an öffentlichen Bereich	an andere Bereiche	
1 000 EUR							

LK Alzey-Worms	331 000 00	78 875	59 515	50 027	359	18 366	-
Alzey, St.	331 003 00	14 293	11 456	10 935	1	2 830	-
VG Alzey-Land	331 000 01	15 457	11 475	9 044	-	3 377	-
Verbandsgemeinde		6 649	5 635	4 440	-	1 010	-
Ortsgemeinden		8 808	5 840	4 604	-	2 367	-
Gau-Odernheim	331 032 01	1 364	642	607	-	121	-
VG Eich	331 000 02	5 481	4 391	3 664	-	1 089	-
Verbandsgemeinde		2 040	1 524	921	-	515	-
Ortsgemeinden		3 441	2 867	2 743	-	574	-
Eich	331 018 02	1 174	914	835	-	260	-
Gimbsheim	331 034 02	185	57	22	-	128	-
VG Monsheim	331 000 03	11 323	8 756	7 198	-	2 555	-
Verbandsgemeinde		7 482	6 159	5 407	-	1 323	-
Ortsgemeinden		3 841	2 598	1 791	-	1 231	-
Flörsheim-Dalsheim	331 023 03	295	233	196	-	62	-
VG Wöllstein	331 000 05	9 105	8 497	6 252	350	258	-
Verbandsgemeinde		1 898	1 756	1 650	-	142	-
Ortsgemeinden		7 207	6 741	4 602	350	117	-
Wöllstein	331 072 05	405	376	125	-	29	-
VG Wonnegau	331 000 07	5 332	3 877	2 981	8	1 436	-
Verbandsgemeinde		1 564	1 318	814	8	237	-
Ortsgemeinden		3 768	2 559	2 167	-	1 199	-
Osthofen, St.	331 055 07	2 856	1 923	1 699	-	933	-
Westhofen	331 071 07	213	161	142	-	42	-
VG Wörrstadt	331 000 06	17 884	11 062	9 953	-	6 821	-
Verbandsgemeinde		5 757	2 686	2 186	-	3 071	-
Ortsgemeinden		12 127	8 377	7 766	-	3 751	-
Saulheim	331 058 06	3 497	807	760	-	2 690	-
Wörrstadt, St.	331 073 06	4 112	3 818	3 801	-	295	-
LK Bad Dürkheim	332 000 00	48 043	29 964	22 014	9	15 220	3
Bad Dürkheim, St.	332 002 00	8 126	4 788	4 180	-	1 218	-
Grünstadt, St.	332 024 00	4 745	3 633	3 006	-	1 112	-
Haßloch	332 025 00	7 225	3 782	1 829	-	3 443	0
VG Deidesheim	332 000 01	4 171	2 861	2 335	-	1 310	-
Verbandsgemeinde		2 136	1 403	1 056	-	733	-
Ortsgemeinden		2 035	1 458	1 279	-	577	-
Deidesheim, St.	332 009 01	916	603	530	-	313	-
Meckenheim	332 035 01	276	276	255	-	-	-
VG Freinsheim	332 000 02	4 048	2 499	1 699	-	1 359	-
Verbandsgemeinde		1 626	626	71	-	856	-
Ortsgemeinden		2 422	1 873	1 628	-	503	-
Freinsheim, St.	332 019 02	787	576	531	-	193	-
Weisenheim am Sand	332 050 02	517	373	303	-	131	-
VG Lambrecht (Pfalz)	332 000 05	7 825	5 386	3 947	9	2 426	3
Verbandsgemeinde		3 209	2 421	1 262	-	787	1
Ortsgemeinden		4 616	2 965	2 685	9	1 639	3
Lambrecht (Pfalz), St.	332 032 05	847	326	286	9	510	2

Gebietskörperschaft (bei Gemeinden nur solche mit 3 000 und mehr Einwohner)	Gem.- Schl.- Nr.	Einnahmen des Verwaltungshaushalts								
		zusammen	Steuern und steuer- ähnliche Ein- nahmen	Gebühren, zweck- gebundene Abgaben	Ein- nahmen aus wirtschaft- licher Tätigkeit	laufende Übertragungen		aufgaben- bezogene Leistungs- beteili- gungen	sonstige Ein- nahmen des Ver- waltungs- haushalts	
						zu- sam- men	darunter von			
							Bund und Land			Gemein- den / GV und Zweck- verbänden
1 000 EUR										

LK Alzey-Worms	331 000 00	285 863	150 151	8 711	7 976	114 464	33 326	74 596	203	4 359
Alzey, St.	331 003 00	39 916	25 962	1 847	1 374	9 662	4 653	4 006	-	1 072
VG Alzey-Land	331 000 01	55 306	26 431	1 679	2 360	24 326	6 192	17 549	57	453
Verbandsgemeinde		15 760	5	721	412	14 471	3 077	11 085	-	151
Ortsgemeinden		39 546	26 427	958	1 948	9 855	3 114	6 464	57	302
Gau-Odernheim	331 032 01	6 123	3 668	152	167	2 121	524	1 520	3	11
VG Eich	331 000 02	27 311	12 384	1 291	827	12 514	4 222	7 795	21	274
Verbandsgemeinde		8 547	3	660	27	7 669	2 203	5 271	21	167
Ortsgemeinden		18 764	12 382	631	800	4 844	2 020	2 524	-	107
Eich	331 018 02	5 785	3 607	126	260	1 760	662	830	-	32
Gimbsheim	331 034 02	3 934	3 135	196	183	395	179	203	-	26
VG Monsheim	331 000 03	23 283	12 416	381	695	9 658	3 039	6 016	-	133
Verbandsgemeinde		8 009	71	215	14	7 621	1 883	5 179	-	88
Ortsgemeinden		15 273	12 345	166	681	2 036	1 156	837	-	45
Flörsheim-Dalsheim	331 023 03	5 130	3 783	81	216	1 037	196	821	-	13
VG Wöllstein	331 000 05	30 837	18 165	562	558	10 539	2 431	7 942	-	1 013
Verbandsgemeinde		7 663	18	336	27	6 396	1 127	5 175	-	887
Ortsgemeinden		23 173	18 147	226	531	4 143	1 304	2 767	-	126
Wöllstein	331 072 05	8 693	5 924	123	239	2 364	537	1 789	-	42
VG Wonnegau	331 000 07	42 142	22 885	999	943	16 634	5 199	9 956	117	564
Verbandsgemeinde		12 421	47	587	23	11 427	3 167	7 547	117	220
Ortsgemeinden		29 721	22 838	412	921	5 207	2 032	2 409	-	344
Osthofen, St.	331 055 07	11 776	10 306	80	419	900	834	39	-	71
Westhofen	331 071 07	5 597	3 659	107	118	1 703	508	953	-	10
VG Wörrstadt	331 000 06	67 068	31 908	1 951	1 218	31 133	7 589	21 332	8	850
Verbandsgemeinde		18 266	429	996	274	15 871	3 849	11 379	-	695
Ortsgemeinden		48 802	31 479	954	944	15 262	3 741	9 953	8	155
Saulheim	331 058 06	13 617	7 912	368	225	5 107	741	3 903	-	5
Wörrstadt, St.	331 073 06	17 201	11 180	248	289	5 443	1 262	3 234	-	41
LK Bad Dürkheim	332 000 00	315 520	155 203	16 565	11 529	129 215	39 187	74 295	53	2 956
Bad Dürkheim, St.	332 002 00	55 532	26 518	6 179	1 850	20 346	5 486	8 424	-	638
Grünstadt, St.	332 024 00	31 594	18 809	1 101	2 026	9 429	4 081	4 650	-	228
Haßloch	332 025 00	41 486	24 815	2 346	1 537	12 532	5 662	4 768	-	255
VG Deidesheim	332 000 01	28 938	14 425	1 489	1 447	11 343	2 545	8 034	-	233
Verbandsgemeinde		8 719	1	537	143	7 829	1 285	6 119	-	209
Ortsgemeinden		20 219	14 425	952	1 304	3 514	1 260	1 915	-	25
Deidesheim, St.	332 009 01	8 887	5 990	706	778	1 397	652	571	-	16
Meckenheim	332 035 01	3 783	3 284	48	164	285	245	3	-	2
VG Freinsheim	332 000 02	37 206	16 919	1 637	849	17 402	3 944	12 635	-	399
Verbandsgemeinde		15 643	-	1 071	41	14 315	1 961	11 638	-	216
Ortsgemeinden		21 563	16 919	566	808	3 087	1 983	997	-	183
Freinsheim, St.	332 019 02	7 314	5 642	186	258	1 060	935	109	-	167
Weisenheim am Sand	332 050 02	4 888	3 952	178	201	549	539	3	-	7
VG Lambrecht (Pfalz)	332 000 05	26 251	9 582	549	1 466	14 288	6 724	6 716	-	366
Verbandsgemeinde		9 349	12	313	23	8 658	2 336	5 616	-	343
Ortsgemeinden		16 901	9 570	236	1 444	5 630	4 388	1 100	-	22
Lambrecht (Pfalz), St.	332 032 05	6 224	3 556	71	684	1 903	1 528	355	-	10

Gebietskörperschaft (bei Gemeinden nur solche mit 3 000 und mehr Einwohner)	Gem.- Schl.- Nr.	Einnahmen des Vermögenshaushalts							sonstige Einnahmen des Vermögens- haushalts
		zusammen	Darlehens- rückflüsse	Beiträge und ähnliche Entgelte	Zuweisungen und Zuschüsse für Investitionen		Schulden- aufnahmen		
					zusammen	darunter von Bund und Land	zusammen	darunter Kredit- markt- mittel	
LK Alzey-Worms	331 000 00	78 454	3 041	1 826	14 380	9 334	47 706	47 706	11 501
Alzey, St.	331 003 00	13 571	3 000	146	4 338	2 923	5 379	5 379	707
VG Alzey-Land	331 000 01	21 782	8	374	2 772	1 972	12 499	12 499	6 129
Verbandsgemeinde		7 364	5	-	2 103	1 488	5 250	5 250	6
Ortsgemeinden		14 418	3	374	669	484	7 249	7 249	6 123
Gau-Odernheim	331 032 01	2 781	-	59	35	35	2 677	2 677	10
VG Eich	331 000 02	3 573	-	168	628	582	2 738	2 738	39
Verbandsgemeinde		167	-	-	134	101	-	-	33
Ortsgemeinden		3 406	-	168	494	481	2 738	2 738	6
Eich	331 018 02	1 792	-	19	76	67	1 692	1 692	5
Gimbsheim	331 034 02	104	-	103	-	-	-	-	1
VG Monsheim	331 000 03	12 051	1	104	1 517	1 005	6 500	6 500	3 929
Verbandsgemeinde		6 085	-	-	1 084	797	5 000	5 000	1
Ortsgemeinden		5 965	1	104	433	208	1 500	1 500	3 928
Flörsheim-Dalsheim	331 023 03	49	-	15	34	32	-	-	0
VG Wöllstein	331 000 05	11 098	3	137	2 779	1 729	7 950	7 950	229
Verbandsgemeinde		5 153	-	-	144	137	5 000	5 000	9
Ortsgemeinden		5 945	3	137	2 635	1 592	2 950	2 950	220
Wöllstein	331 072 05	200	3	92	-	-	-	-	105
VG Wonnegau	331 000 07	3 124	29	771	1 161	244	700	700	464
Verbandsgemeinde		155	-	-	126	126	-	-	29
Ortsgemeinden		2 970	29	771	1 035	118	700	700	435
Osthofen, St.	331 055 07	2 075	-	577	888	-	600	600	11
Westhofen	331 071 07	150	29	33	28	-	-	-	61
VG Wörrstadt	331 000 06	13 256	-	127	1 185	879	11 940	11 940	4
Verbandsgemeinde		2 678	-	-	540	442	2 139	2 139	-
Ortsgemeinden		10 577	-	127	645	437	9 801	9 801	4
Saulheim	331 058 06	4 346	-	26	121	121	4 198	4 198	-
Wörrstadt, St.	331 073 06	3 864	-	39	518	315	3 308	3 308	-
LK Bad Dürkheim	332 000 00	27 476	2 633	5 204	5 704	4 258	9 632	9 632	4 298
Bad Dürkheim, St.	332 002 00	1 808	65	143	195	143	1 264	1 264	142
Grünstadt, St.	332 024 00	4 137	-	1 539	587	483	2 000	2 000	11
Haßloch	332 025 00	5 928	2 549	828	102	23	-	-	2 448
VG Deidesheim	332 000 01	1 994	-	747	818	228	271	271	158
Verbandsgemeinde		593	-	-	574	4	-	-	19
Ortsgemeinden		1 402	-	747	245	224	271	271	139
Deidesheim, St.	332 009 01	474	-	341	18	-	103	103	13
Meckenheim	332 035 01	153	-	145	-	-	-	-	7
VG Freinsheim	332 000 02	1 830	-	404	1 006	966	-	-	421
Verbandsgemeinde		366	-	-	366	332	-	-	0
Ortsgemeinden		1 464	-	404	640	634	-	-	421
Freinsheim, St.	332 019 02	938	-	298	230	230	-	-	410
Weisenheim am Sand	332 050 02	30	-	23	-	-	-	-	7
VG Lambrecht (Pfalz)	332 000 05	5 789	20	519	1 628	1 501	2 932	2 932	691
Verbandsgemeinde		2 189	-	-	801	703	1 358	1 358	30
Ortsgemeinden		3 600	20	519	827	798	1 574	1 574	661
Lambrecht (Pfalz), St.	332 032 05	985	20	180	206	198	323	323	255

Gebietskörperschaft (bei Gemeinden nur solche mit 3 000 und mehr Einwohner)	Gem.- Schl.- Nr.	Brutto- aus- gaben ¹	Bereinigte Bruttoausgaben		Nettoausgaben		Brutto- ein- nahmen ¹	Bereinigte Bruttoeinnahmen		Nettoeinnahmen	
		1 000 EUR	EUR je Einw.		1 000 EUR	EUR je Einw.	1 000 EUR	EUR je Einw.		1 000 EUR	EUR je Einw.
LK Alzey-Worms	331 000 00	298 806	296 165	2 233,36	217 301	1 638,65	322 165	319 524	2 409,50	240 660	1 814,80
Alzey, St.	331 003 00	48 896	48 839	2 539,62	35 848	1 864,08	53 487	53 430	2 778,33	40 439	2 102,79
VG Alzey-Land	331 000 01	57 629	57 629	2 277,93	41 118	1 625,27	66 921	66 921	2 645,20	50 409	1 992,54
Verbandsgemeinde		10 159	10 159	401,57	4 024	159,04	12 957	12 957	512,14	6 821	269,61
Ortsgemeinden		47 470	47 470	1 876,35	37 094	1 466,23	53 964	53 964	2 133,06	43 588	1 722,93
Gau-Odernheim	331 032 01	7 212	7 212	1 825,84	5 127	1 297,94	8 904	8 904	2 254,07	6 818	1 726,17
VG Eich	331 000 02	28 017	27 585	2 038,79	19 008	1 404,90	26 792	26 360	1 948,27	17 784	1 314,38
Verbandsgemeinde		5 866	5 699	421,22	2 149	158,86	4 622	4 455	329,24	905	66,88
Ortsgemeinden		22 150	21 886	1 617,57	16 859	1 246,04	22 170	21 905	1 619,03	16 879	1 247,49
Eich	331 018 02	6 887	6 623	1 769,33	5 062	1 352,27	7 577	7 312	1 953,63	5 751	1 536,57
Gimbsheim	331 034 02	4 232	4 232	1 354,39	3 850	1 232,02	4 039	4 039	1 292,39	3 656	1 170,02
VG Monsheim	331 000 03	27 762	27 676	2 574,06	22 242	2 068,68	30 437	30 352	2 822,90	24 918	2 317,53
Verbandsgemeinde		10 068	9 982	928,38	6 752	627,96	9 199	9 113	847,57	5 883	547,14
Ortsgemeinden		17 694	17 694	1 645,68	15 491	1 440,72	21 239	21 239	1 975,33	19 035	1 770,38
Flörsheim-Dalsheim	331 023 03	5 138	5 138	1 615,87	4 088	1 285,63	5 179	5 179	1 628,71	4 129	1 298,48
VG Wöllstein	331 000 05	29 457	29 457	2 428,66	21 736	1 792,11	36 789	36 789	3 033,15	29 068	2 396,60
Verbandsgemeinde		3 384	3 384	279,04	2 084	171,80	7 671	7 671	632,44	6 370	525,19
Ortsgemeinden		26 073	26 073	2 149,62	19 653	1 620,31	29 118	29 118	2 400,71	22 698	1 871,41
Wöllstein	331 072 05	8 314	8 314	1 787,20	5 988	1 287,26	8 892	8 892	1 911,53	6 567	1 411,59
VG Wonnegau	331 000 07	37 163	36 334	1 674,99	27 908	1 286,57	38 175	37 346	1 721,67	28 921	1 333,24
Verbandsgemeinde		5 185	5 002	230,59	1 136	52,36	5 484	5 301	244,39	1 435	66,16
Ortsgemeinden		31 978	31 332	1 444,40	26 772	1 234,20	32 691	32 045	1 477,28	27 486	1 267,08
Osthofen, St.	331 055 07	13 551	13 551	1 394,72	12 678	1 304,87	13 852	13 852	1 425,66	12 979	1 335,81
Westhofen	331 071 07	5 851	5 643	1 630,83	4 181	1 208,34	5 748	5 539	1 601,01	4 078	1 178,52
VG Wörrstadt	331 000 06	69 882	68 644	2 289,90	49 440	1 649,27	69 564	68 326	2 279,28	49 122	1 638,65
Verbandsgemeinde		11 640	11 640	388,29	6 673	222,62	10 184	10 184	339,74	5 218	174,07
Ortsgemeinden		58 243	57 005	1 901,62	42 767	1 426,65	59 380	58 142	1 939,55	43 904	1 464,58
Saulheim	331 058 06	16 688	16 286	1 987,82	11 482	1 401,44	17 963	17 561	2 143,42	12 757	1 557,03
Wörrstadt, St.	331 073 06	20 380	19 543	2 352,92	14 720	1 772,21	21 065	20 229	2 435,45	15 405	1 854,74
LK Bad Dürkheim	332 000 00	307 113	296 978	2 206,34	207 777	1 543,64	312 954	302 819	2 249,74	213 618	1 587,03
Bad Dürkheim, St.	332 002 00	60 275	54 600	2 903,96	40 349	2 146,02	57 340	51 665	2 747,85	37 414	1 989,90
Grünstadt, St.	332 024 00	36 228	36 228	2 584,19	27 013	1 926,91	35 730	35 730	2 548,71	26 516	1 891,43
Haßloch	332 025 00	39 881	38 101	1 868,17	27 610	1 353,74	47 413	45 633	2 237,48	35 142	1 723,05
VG Deidesheim	332 000 01	25 352	24 847	2 102,81	18 818	1 592,56	25 547	25 042	2 119,32	19 013	1 609,07
Verbandsgemeinde		4 484	4 245	359,28	1 643	139,02	3 926	3 687	312,05	1 085	91,79
Ortsgemeinden		20 868	20 602	1 743,53	17 175	1 453,53	21 621	21 355	1 807,27	17 928	1 517,27
Deidesheim, St.	332 009 01	9 209	9 051	2 409,13	7 829	2 083,72	9 361	9 203	2 449,65	7 981	2 124,24
Meckenheim	332 035 01	3 752	3 729	1 080,81	3 481	1 008,94	3 936	3 913	1 134,13	3 665	1 062,26
VG Freinsheim	332 000 02	32 179	31 746	2 025,67	18 586	1 185,93	34 583	34 151	2 179,12	20 991	1 339,37
Verbandsgemeinde		10 348	9 916	632,69	375	23,92	11 556	11 124	709,81	1 584	101,04
Ortsgemeinden		21 831	21 831	1 392,98	18 211	1 162,01	23 027	23 027	1 469,31	19 407	1 238,33
Freinsheim, St.	332 019 02	7 234	7 234	1 475,50	5 960	1 215,60	8 252	8 252	1 683,13	6 978	1 423,23
Weisenheim am Sand	332 050 02	5 241	5 241	1 193,40	4 700	1 070,06	4 917	4 917	1 119,61	4 376	996,26
VG Lambrecht (Pfalz)	332 000 05	28 538	28 538	2 330,43	18 081	1 476,48	27 170	27 170	2 218,72	16 713	1 364,77
Verbandsgemeinde		6 865	6 865	560,61	2 769	226,13	6 669	6 669	544,55	2 573	210,07
Ortsgemeinden		21 673	21 673	1 769,81	15 312	1 250,35	20 502	20 502	1 674,17	14 140	1 154,70
Lambrecht (Pfalz), St.	332 032 05	6 659	6 659	1 611,94	4 569	1 106,00	7 209	7 209	1 745,02	5 119	1 239,07

Gebietskörperschaft (bei Gemeinden nur solche mit 3 000 und mehr Einwohner)	Gem.- Schl.- Nr.	Ausgaben des Verwaltungshaushalts						
		zusammen	Personal- ausgaben	sächliche Verwaltungs- ausgaben	Zins- ausgaben	laufende Übertragungen		sonstige Ausgaben des Verwaltungs- haushalts
						an öffentlichen Bereich	an andere Bereiche	
1 000 EUR								

noch: LK Bad Dürkheim

VG Leiningerland	332 000 07	65 305	20 866	11 351	2 207	27 741	3 053	86
Verbandsgemeinde		18 927	8 250	5 255	2 004	1 985	1 433	-
Ortsgemeinden		46 378	12 616	6 096	203	25 756	1 620	86
Carlsberg	332 007 07	5 375	1 909	467	21	2 630	346	2
Dirmstein	332 010 07	4 285	821	833	18	2 514	97	2
Hettenleidelheim	332 027 07	5 731	2 351	495	42	2 543	297	4
VG Wachenheim an der Weinstraße	332 000 06	22 787	6 382	3 895	299	10 447	1 752	12
Verbandsgemeinde		6 680	3 192	2 199	59	728	491	12
Ortsgemeinden		16 107	3 191	1 697	239	9 719	1 261	0
Wachenheim a. d. W., St.	332 046 06	9 340	2 727	999	228	4 584	802	-
LK Bad Kreuznach	133 000 00	367 745	124 440	52 944	3 886	134 496	51 394	584
Bad Kreuznach, gkSt.	133 006 00	139 376	45 369	16 863	3 095	34 871	38 721	457
VG Bad Kreuznach	133 000 01	25 971	9 664	3 803	37	11 329	1 131	7
Verbandsgemeinde		6 292	2 929	1 330	21	1 262	748	2
Ortsgemeinden		19 679	6 735	2 474	16	10 067	383	4
VG Kirner Land	133 000 09	43 978	14 874	7 006	250	18 767	3 060	21
Verbandsgemeinde		12 818	6 188	2 443	158	1 529	2 496	5
Ortsgemeinden		31 160	8 686	4 564	91	17 237	565	17
Kirn, St.	133 052 09	16 578	4 248	2 415	84	9 321	498	12
VG Langenlonsheim-Stromberg	133 000 11	50 235	18 253	7 724	202	22 020	2 034	1
Verbandsgemeinde		13 065	6 243	3 499	70	1 648	1 606	-
Ortsgemeinden		37 170	12 011	4 225	132	20 372	429	1
Langenlonsheim	133 054 11	8 039	2 462	701	10	4 760	105	1
Stromberg, St.	133 103 11	5 971	2 276	721	53	2 920	0	1
VG Nahe-Glan	133 000 10	54 713	17 768	8 562	275	23 908	4 134	66
Verbandsgemeinde		18 894	10 579	3 753	209	1 614	2 724	15
Ortsgemeinden		35 819	7 188	4 809	66	22 294	1 411	51
Bad Sobernheim, St.	133 501 10	13 142	3 592	1 660	24	7 198	667	-
VG Rüdesheim	133 000 06	53 471	18 512	8 986	27	23 601	2 313	31
Verbandsgemeinde		12 283	5 782	2 755	20	2 079	1 647	0
Ortsgemeinden		41 188	12 731	6 231	7	21 522	667	31
LK Bernkastel-Wittlich	231 000 00	266 321	76 329	48 387	2 988	117 754	20 076	787
Morbach	231 502 00	33 163	10 243	4 205	511	15 524	2 673	6
Wittlich, St.	231 134 00	38 976	11 483	6 022	817	14 704	5 521	430
VG Bernkastel-Kues	231 000 01	64 166	15 301	14 348	416	29 564	4 523	15
Verbandsgemeinde		16 346	8 027	4 207	113	1 232	2 766	-
Ortsgemeinden		47 820	7 274	10 141	303	28 332	1 757	15
Bernkastel-Kues, St.	231 008 01	17 645	2 099	2 892	146	11 209	1 298	0
VG Thalfang am Erbeskopf	231 000 06	18 031	4 679	4 364	196	8 103	680	8
Verbandsgemeinde		5 354	2 634	1 326	94	726	574	-
Ortsgemeinden		12 678	2 046	3 039	102	7 377	106	8
VG Traben-Trarbach	231 000 09	44 926	14 201	8 200	504	17 863	4 032	126
Verbandsgemeinde		12 596	5 557	2 897	193	1 461	2 431	57
Ortsgemeinden		32 330	8 645	5 303	311	16 402	1 601	69
Traben-Trarbach, St.	231 124 09	12 578	3 464	1 939	130	6 408	633	4

Gebietskörperschaft (bei Gemeinden nur solche mit 3 000 und mehr Einwohner)	Gem.- Schl.- Nr.	Ausgaben des Vermögenshaushalts					
		zusammen	Sachinvestitionen		Investitionszuweisungen, Darlehen, Tilgungen		sonstige Ausgaben des Vermögens- haushalts
			zusammen	darunter Baumaß- nahmen	an öffentlichen Bereich	an andere Bereiche	
1 000 EUR							

noch: LK Bad Dürkheim

VG Leiningerland	332 000 07	7 793	5 254	3 777	0	2 460	-
Verbandsgemeinde		2 634	1 789	977	-	838	-
Ortsgemeinden		5 158	3 465	2 800	0	1 622	-
Carlsberg	332 007 07	914	758	552	-	109	-
Dirmstein	332 010 07	166	42	25	-	124	-
Hettenleidelheim	332 027 07	816	605	593	-	210	-
VG Wachenheim an der Weinstraße	332 000 06	4 110	1 762	1 242	-	1 891	-
Verbandsgemeinde		2 493	874	726	-	1 520	-
Ortsgemeinden		1 617	888	516	-	372	-
Wachenheim a. d. W., St.	332 046 06	1 020	727	479	-	288	-
LK Bad Kreuznach	133 000 00	63 288	47 066	22 399	1 030	10 938	2
Bad Kreuznach, gkSt.	133 006 00	27 273	17 861	3 011	-	5 167	-
VG Bad Kreuznach	133 000 01	1 658	1 420	1 046	19	217	1
Verbandsgemeinde		713	581	471	-	131	1
Ortsgemeinden		944	839	576	19	86	-
VG Kirner Land	133 000 09	5 021	3 461	2 266	268	1 292	-
Verbandsgemeinde		1 240	631	312	268	341	-
Ortsgemeinden		3 782	2 831	1 953	-	951	-
Kirn, St.	133 052 09	1 351	601	433	-	750	-
VG Langenlonsheim-Stromberg	133 000 11	10 593	9 239	6 849	502	852	-
Verbandsgemeinde		3 423	2 417	1 168	501	505	-
Ortsgemeinden		7 170	6 822	5 681	1	346	-
Langenlonsheim	133 054 11	1 425	1 425	1 357	-	-	-
Stromberg, St.	133 103 11	772	652	624	1	119	-
VG Nahe-Glan	133 000 10	9 686	6 440	5 243	48	3 193	0
Verbandsgemeinde		4 645	2 534	2 341	-	2 111	0
Ortsgemeinden		5 041	3 906	2 902	48	1 083	-
Bad Sobernheim, St.	133 501 10	1 273	956	448	-	317	-
VG Rüdesheim	133 000 06	9 056	8 645	3 985	192	217	-
Verbandsgemeinde		3 470	3 140	196	147	184	-
Ortsgemeinden		5 586	5 505	3 789	45	33	-
LK Bernkastel-Wittlich	231 000 00	70 100	52 656	32 566	1 001	16 003	-
Morbach	231 502 00	9 001	8 667	2 852	-	227	-
Wittlich, St.	231 134 00	19 763	17 421	10 836	-	2 069	-
VG Bernkastel-Kues	231 000 01	12 776	8 835	7 025	205	3 736	-
Verbandsgemeinde		3 126	2 634	1 771	1	491	-
Ortsgemeinden		9 649	6 201	5 254	204	3 244	-
Bernkastel-Kues, St.	231 008 01	4 677	2 672	2 416	-	2 005	-
VG Thalfang am Erbeskopf	231 000 06	7 865	1 490	895	-	6 365	-
Verbandsgemeinde		6 361	587	87	-	5 771	-
Ortsgemeinden		1 505	902	808	-	594	-
VG Traben-Trarbach	231 000 09	3 844	2 473	674	-	1 356	-
Verbandsgemeinde		1 863	1 492	662	-	372	-
Ortsgemeinden		1 980	981	12	-	984	-
Traben-Trarbach, St.	231 124 09	438	181	5	-	246	-

Gebietskörperschaft (bei Gemeinden nur solche mit 3 000 und mehr Einwohner)	Gem.- Schl.- Nr.	Einnahmen des Verwaltungshaushalts								
		zusammen	Steuern und steuer- ähnliche Ein- nahmen	Gebühren, zweck- gebundene Abgaben	Ein- nahmen aus wirtschaft- licher Tätigkeit	laufende Übertragungen		aufgaben- bezogene Leistungs- beteili- gungen	sonstige Ein- nahmen des Ver- waltungs- haushalts	
						zu- sam- men	darunter von			
							Bund und Land	Gemein- den / GV und Zweck- verbänden		
1 000 EUR										

noch: LK Bad Dürkheim

VG Leiningerland	332 000 07	69 476	31 613	2 289	1 740	33 171	8 564	22 312	39	624
Verbandsgemeinde		19 299	96	853	118	17 856	4 244	12 363	13	362
Ortsgemeinden		50 177	31 517	1 436	1 622	15 315	4 320	9 949	26	261
Carlsberg	332 007 07	5 710	2 900	132	142	2 532	731	1 558	-	5
Dirmstein	332 010 07	4 316	3 182	74	154	895	241	548	-	11
Hettenleidelheim	332 027 07	6 187	2 699	149	126	3 210	1 097	1 946	-	3
VG Wachenheim an der Weinstraße	332 000 06	25 039	12 520	974	613	10 703	2 180	6 757	15	213
Verbandsgemeinde		7 341	-	498	32	6 622	1 094	4 927	-	189
Ortsgemeinden		17 697	12 520	477	581	4 081	1 086	1 830	15	24
Wachenheim a. d. W., St.	332 046 06	9 818	5 769	433	248	3 348	662	1 734	15	7
LK Bad Kreuznach	133 000 00	396 240	184 069	11 332	14 311	181 777	74 465	99 709	370	4 382
Bad Kreuznach, gkSt.	133 006 00	148 207	74 929	4 764	4 161	62 318	35 966	23 423	120	1 915
VG Bad Kreuznach	133 000 01	29 983	12 253	1 010	1 072	15 377	4 401	10 325	-	271
Verbandsgemeinde		7 367	-	455	118	6 698	1 874	4 691	-	97
Ortsgemeinden		22 616	12 253	555	955	8 679	2 527	5 634	-	174
VG Kirner Land	133 000 09	45 654	18 613	976	2 616	23 144	7 685	14 595	16	289
Verbandsgemeinde		13 363	293	356	251	12 271	2 748	9 171	16	177
Ortsgemeinden		32 290	18 320	620	2 365	10 873	4 937	5 424	-	112
Kirn, St.	133 052 09	16 941	11 014	354	943	4 592	1 789	2 409	-	39
VG Langenlonsheim-Stromberg	133 000 11	56 712	27 545	1 607	2 489	24 548	6 838	16 738	26	498
Verbandsgemeinde		14 847	250	888	126	13 359	3 714	9 113	-	223
Ortsgemeinden		41 865	27 295	718	2 363	11 188	3 124	7 625	26	274
Langenlonsheim	133 054 11	9 787	7 180	151	270	2 094	576	1 505	-	93
Stromberg, St.	133 103 11	6 245	3 552	109	360	2 199	453	1 666	-	26
VG Nahe-Glan	133 000 10	58 020	24 625	1 465	1 898	28 841	9 509	17 954	208	982
Verbandsgemeinde		20 153	196	579	78	19 092	3 861	13 982	51	157
Ortsgemeinden		37 867	24 428	886	1 821	9 750	5 648	3 972	157	825
Bad Sobernheim, St.	133 501 10	13 172	8 740	370	508	3 402	925	2 464	42	110
VG Rüdesheim	133 000 06	57 664	26 104	1 510	2 074	27 549	10 066	16 675	-	427
Verbandsgemeinde		14 507	15	582	66	13 653	4 200	9 138	-	192
Ortsgemeinden		43 157	26 089	929	2 008	13 896	5 866	7 536	-	236
LK Bernkastel-Wittlich	231 000 00	305 293	152 420	13 613	26 247	109 487	34 906	64 774	58	3 467
Morbach	231 502 00	37 958	26 822	661	1 467	8 886	861	5 688	-	121
Wittlich, St.	231 134 00	46 756	32 610	1 204	1 633	10 706	4 115	5 983	-	603
VG Bernkastel-Kues	231 000 01	71 459	31 926	6 272	8 839	23 897	8 267	14 192	-	526
Verbandsgemeinde		17 185	104	902	230	15 717	3 109	11 859	-	233
Ortsgemeinden		54 274	31 823	5 370	8 609	8 180	5 158	2 333	-	293
Bernkastel-Kues, St.	231 008 01	17 412	11 331	2 694	1 227	2 016	1 325	157	-	144
VG Thalfang am Erbeskopf	231 000 06	21 821	5 229	536	5 912	9 647	4 253	4 583	-	497
Verbandsgemeinde		6 253	40	334	199	5 625	1 527	3 519	-	55
Ortsgemeinden		15 568	5 189	202	5 713	4 022	2 727	1 064	-	442
VG Traben-Trarbach	231 000 09	48 746	18 767	3 070	3 301	22 804	7 163	13 257	58	746
Verbandsgemeinde		13 216	71	1 493	312	11 141	2 523	8 301	52	147
Ortsgemeinden		35 530	18 696	1 577	2 989	11 663	4 640	4 955	6	599
Traben-Trarbach, St.	231 124 09	13 827	8 560	797	768	3 652	985	1 751	6	44

Gebietskörperschaft (bei Gemeinden nur solche mit 3 000 und mehr Einwohner)	Gem.- Schl.- Nr.	Einnahmen des Vermögenshaushalts							
		zusammen	Darlehens- rückflüsse	Beiträge und ähnliche Entgelte	Zuweisungen und Zuschüsse für Investitionen		Schulden- aufnahmen		sonstige Einnahmen des Vermögens- haushalts
					zusammen	darunter von Bund und Land	zusammen	darunter Kredit- markt- mittel	
1 000 EUR									

noch: LK Bad Dürkheim

VG Leiningerland	332 000 07	3 734	-	926	1 236	783	1 199	1 199	368
Verbandsgemeinde		559	-	-	390	384	-	-	169
Ortsgemeinden		3 175	-	926	846	398	1 199	1 199	200
Carlsberg	332 007 07	621	-	312	74	74	147	147	87
Dirmstein	332 010 07	829	-	82	147	143	598	598	1
Hettenleidelheim	332 027 07	442	-	316	126	92	-	-	-
VG Wachenheim an der Weinstraße	332 000 06	2 255	-	98	132	132	1 967	1 967	58
Verbandsgemeinde		1 171	-	12	55	55	1 104	1 104	-
Ortsgemeinden		1 084	-	86	77	77	863	863	58
Wachenheim a. d. W., St.	332 046 06	881	-	63	77	77	728	728	13
LK Bad Kreuznach	133 000 00	30 441	656	1 782	9 075	7 869	11 639	11 639	7 289
Bad Kreuznach, gkSt.	133 006 00	10 407	335	47	4 180	4 043	5 000	5 000	845
VG Bad Kreuznach	133 000 01	1 919	-	214	1 037	672	363	363	305
Verbandsgemeinde		248	-	-	-	-	248	248	-
Ortsgemeinden		1 671	-	214	1 037	672	114	114	305
VG Kirner Land	133 000 09	1 629	4	305	671	579	37	37	612
Verbandsgemeinde		77	4	-	66	34	-	-	7
Ortsgemeinden		1 552	-	305	605	545	37	37	605
Kirn, St.	133 052 09	532	-	125	8	8	-	-	399
VG Langenlonsheim-Stromberg	133 000 11	5 250	304	341	480	389	1 750	1 750	2 375
Verbandsgemeinde		266	-	-	258	258	-	-	8
Ortsgemeinden		4 984	304	341	222	131	1 750	1 750	2 367
Langenlonsheim	133 054 11	1 133	301	26	-	-	-	-	806
Stromberg, St.	133 103 11	254	-	85	105	105	-	-	65
VG Nahe-Glan	133 000 10	6 762	7	351	1 440	1 295	4 490	4 490	475
Verbandsgemeinde		4 324	1	-	448	443	3 864	3 864	11
Ortsgemeinden		2 439	7	351	992	852	626	626	464
Bad Sobernheim, St.	133 501 10	677	7	71	546	441	-	-	54
VG Rüdesheim	133 000 06	4 473	5	523	1 267	890	-	-	2 678
Verbandsgemeinde		192	-	-	96	75	-	-	97
Ortsgemeinden		4 281	5	523	1 171	815	-	-	2 581
LK Bernkastel-Wittlich	231 000 00	45 411	1 279	3 390	8 953	6 706	22 541	22 541	9 232
Morbach	231 502 00	2 262	-	65	822	688	-	-	1 375
Wittlich, St.	231 134 00	15 617	45	748	1 801	1 042	12 000	12 000	1 023
VG Bernkastel-Kues	231 000 01	10 175	1	1 790	2 522	2 011	5 008	5 008	854
Verbandsgemeinde		3 537	1	-	726	605	2 485	2 485	325
Ortsgemeinden		6 638	-	1 790	1 797	1 406	2 523	2 523	529
Bernkastel-Kues, St.	231 008 01	4 125	-	690	1 025	943	2 337	2 337	73
VG Thalfang am Erbeskopf	231 000 06	3 338	-	2	369	369	2 365	2 365	602
Verbandsgemeinde		1 118	-	-	335	335	783	783	-
Ortsgemeinden		2 220	-	2	34	34	1 583	1 583	602
VG Traben-Trarbach	231 000 09	5 304	-	543	1 818	1 418	2 384	2 384	560
Verbandsgemeinde		2 128	-	-	758	631	1 277	1 277	93
Ortsgemeinden		3 176	-	543	1 060	787	1 107	1 107	467
Traben-Trarbach, St.	231 124 09	1 291	-	243	567	560	465	465	15

Gebietskörperschaft (bei Gemeinden nur solche mit 3 000 und mehr Einwohner)	Gem.- Schl.- Nr.	Brutto- aus- gaben ¹	Bereinigte Bruttoausgaben		Nettoausgaben		Brutto- ein- nahmen ¹	Bereinigte Bruttoeinnahmen		Nettoeinnahmen	
		1 000 EUR	EUR je Einw.		1 000 EUR	EUR je Einw.	1 000 EUR		EUR je Einw.	1 000 EUR	EUR je Einw.

noch: LK Bad Dürkheim

VG Leiningerland	332 000 07	61 909	61 004	1 930,39	40 368	1 277,39	62 022	61 117	1 933,96	40 481	1 280,96
Verbandsgemeinde		10 373	10 158	321,45	4 328	136,96	8 670	8 455	267,55	2 625	83,06
Ortsgemeinden		51 536	50 846	1 608,94	36 040	1 140,43	53 352	52 662	1 666,41	37 856	1 197,91
Carlsberg	332 007 07	6 289	6 060	1 719,69	3 698	1 049,32	6 331	6 102	1 731,65	3 740	1 061,28
Dirmstein	332 010 07	4 451	4 417	1 443,82	3 484	1 138,79	5 145	5 111	1 670,68	4 178	1 365,65
Hettenleidelheim	332 027 07	6 547	6 416	2 100,06	3 270	1 070,22	6 628	6 497	2 126,64	3 351	1 096,80
VG Wachenheim an der Weinstraße	332 000 06	22 751	21 913	2 180,42	16 952	1 686,77	23 148	22 310	2 219,90	17 349	1 726,25
Verbandsgemeinde		5 027	5 027	500,22	3 074	305,87	4 366	4 366	434,43	2 413	240,08
Ortsgemeinden		17 724	16 886	1 680,20	13 878	1 380,90	18 782	17 944	1 785,47	14 936	1 486,16
Wachenheim a. d. W., St.	332 046 06	10 360	9 677	2 122,04	7 189	1 576,50	10 699	10 016	2 196,41	7 528	1 650,87
LK Bad Kreuznach	133 000 00	396 071	395 710	2 454,91	245 776	1 524,75	391 719	391 359	2 427,92	241 425	1 497,76
Bad Kreuznach, gkSt.	133 006 00	166 649	166 649	3 188,60	102 554	1 962,24	158 615	158 615	3 034,88	94 520	1 808,51
VG Bad Kreuznach	133 000 01	23 542	23 213	1 763,39	11 603	881,43	27 816	27 487	2 088,02	15 877	1 206,06
Verbandsgemeinde		2 919	2 917	221,57	438	33,31	3 529	3 527	267,90	1 048	79,64
Ortsgemeinden		20 623	20 297	1 541,82	11 165	848,12	24 287	23 960	1 820,12	14 828	1 126,42
VG Kirner Land	133 000 09	41 373	41 373	2 286,95	25 804	1 426,35	39 657	39 657	2 192,06	24 087	1 331,46
Verbandsgemeinde		6 432	6 432	355,52	1 985	109,75	5 814	5 814	321,38	1 368	75,61
Ortsgemeinden		34 942	34 942	1 931,43	23 819	1 316,60	33 842	33 842	1 870,68	22 720	1 255,85
Kirn, St.	133 052 09	17 929	17 929	2 141,77	13 574	1 621,50	17 473	17 473	2 087,30	13 118	1 567,04
VG Langenlonsheim-Stromberg	133 000 11	52 815	52 808	2 248,66	36 018	1 533,72	53 948	53 941	2 296,93	37 151	1 581,98
Verbandsgemeinde		8 475	8 475	360,90	3 384	144,11	7 100	7 100	302,32	2 009	85,53
Ortsgemeinden		44 340	44 332	1 887,77	32 634	1 389,61	46 849	46 841	1 994,61	35 143	1 496,45
Langenlonsheim	133 054 11	9 464	9 464	2 317,80	7 070	1 731,49	10 920	10 920	2 674,54	8 526	2 088,23
Stromberg, St.	133 103 11	6 743	6 743	1 947,24	4 439	1 281,78	6 500	6 500	1 876,92	4 195	1 211,46
VG Nahe-Glan	133 000 10	55 478	55 453	2 211,50	35 320	1 408,56	55 861	55 836	2 226,77	35 702	1 423,83
Verbandsgemeinde		14 617	14 617	582,93	5 201	207,42	15 555	15 555	620,33	6 139	244,81
Ortsgemeinden		40 861	40 836	1 628,57	30 119	1 201,14	40 306	40 282	1 606,44	29 564	1 179,01
Bad Sobernheim, St.	133 501 10	14 415	14 415	2 224,15	10 453	1 612,87	13 849	13 849	2 136,85	9 887	1 525,57
VG Rüdesheim	133 000 06	56 213	56 213	1 930,87	34 477	1 184,25	55 823	55 823	1 917,47	34 087	1 170,85
Verbandsgemeinde		9 439	9 439	324,23	2 334	80,16	8 385	8 385	288,03	1 280	43,96
Ortsgemeinden		46 774	46 774	1 606,64	32 143	1 104,09	47 438	47 438	1 629,44	32 807	1 126,89
LK Bernkastel-Wittlich	231 000 00	308 478	305 660	2 659,39	224 061	1 949,44	322 762	319 943	2 783,67	238 345	2 073,72
Morbach	231 502 00	42 164	40 895	3 833,07	33 577	3 147,17	40 219	38 950	3 650,80	31 633	2 964,90
Wittlich, St.	231 134 00	58 739	58 739	2 996,13	46 851	2 389,74	62 373	62 373	3 181,48	50 485	2 575,09
VG Bernkastel-Kues	231 000 01	67 541	67 541	2 385,35	51 973	1 835,52	72 234	72 234	2 551,07	56 665	2 001,24
Verbandsgemeinde		10 071	10 071	355,69	3 778	133,42	11 321	11 321	399,83	5 028	177,56
Ortsgemeinden		57 470	57 470	2 029,66	48 195	1 702,10	60 912	60 912	2 151,24	51 637	1 823,68
Bernkastel-Kues, St.	231 008 01	22 322	22 322	3 100,74	19 820	2 753,16	21 536	21 536	2 991,58	19 034	2 644,00
VG Thalfang am Erbeskopf	231 000 06	23 381	23 381	3 110,77	16 683	2 219,67	22 643	22 643	3 012,70	15 946	2 121,60
Verbandsgemeinde		9 198	9 198	1 223,83	6 326	841,68	4 855	4 855	645,98	1 983	263,84
Ortsgemeinden		14 182	14 182	1 886,95	10 357	1 377,99	17 788	17 788	2 366,72	13 963	1 857,76
VG Traben-Trarbach	231 000 09	42 437	40 888	2 327,13	25 171	1 432,58	47 718	46 169	2 627,69	30 451	1 733,14
Verbandsgemeinde		8 127	8 127	462,53	2 823	160,66	9 012	9 012	512,90	3 708	211,03
Ortsgemeinden		34 310	32 761	1 864,61	22 348	1 271,93	38 706	37 157	2 114,79	26 743	1 522,11
Traben-Trarbach, St.	231 124 09	13 016	12 384	2 169,99	9 079	1 590,80	15 117	14 485	2 538,12	11 180	1 958,93

Gebietskörperschaft (bei Gemeinden nur solche mit 3 000 und mehr Einwohner)	Gem.- Schl.- Nr.	Ausgaben des Verwaltungshaushalts						
		zusammen	Personal- ausgaben	sächliche Verwaltungs- ausgaben	Zins- ausgaben	laufende Übertragungen		sonstige Ausgaben des Verwaltungs- haushalts
						an öffentlichen Bereich	an andere Bereiche	
1 000 EUR								

noch: LK Bernkastel-Wittlich

VG Wittlich-Land	231 000 08	67 058	20 422	11 248	543	31 996	2 648	201
Verbandsgemeinde		16 402	8 061	4 035	132	1 830	2 343	0
Ortsgemeinden		50 657	12 361	7 213	411	30 166	305	201
LK Birkenfeld	134 000 00	186 274	59 036	29 580	3 545	68 536	25 428	149
Idar-Oberstein, gkSt.	134 045 00	74 381	22 942	11 173	2 939	16 705	20 609	14
VG Baumholder	134 000 01	18 182	5 064	2 964	128	9 131	880	16
Verbandsgemeinde		6 513	4 202	1 245	37	910	114	5
Ortsgemeinden		11 669	862	1 719	91	8 220	766	11
Baumholder, St.	134 005 01	5 453	481	650	63	3 756	501	2
VG Birkenfeld	134 000 02	43 616	14 382	6 926	323	20 089	1 797	100
Verbandsgemeinde		18 485	12 343	3 641	185	1 564	653	98
Ortsgemeinden		25 131	2 039	3 285	137	18 524	1 143	2
Birkenfeld, St.	134 010 02	8 688	988	905	112	6 476	206	1
Hoppstädten-Weiersbach	134 042 02	3 883	419	540	1	2 887	35	0
VG Herrstein-Rhaunen	134 000 05	50 095	16 648	8 517	155	22 613	2 143	19
Verbandsgemeinde		18 724	11 787	3 919	67	1 637	1 315	0
Ortsgemeinden		31 371	4 861	4 598	89	20 976	828	19
LK Cochem-Zell	135 000 00	138 871	38 778	24 877	1 917	64 825	8 392	83
VG Cochem	135 000 01	49 474	13 466	9 156	1 229	23 371	2 227	27
Verbandsgemeinde		15 134	8 338	2 721	994	1 761	1 320	1
Ortsgemeinden		34 340	5 128	6 434	235	21 610	907	26
Cochem, St.	135 020 01	12 239	2 969	2 880	113	6 090	184	3
VG Kaisersesch	135 000 02	29 732	7 832	4 929	209	15 286	1 472	4
Verbandsgemeinde		10 387	5 870	2 316	69	1 108	1 021	2
Ortsgemeinden		19 345	1 962	2 614	140	14 178	451	1
Kaisersesch, St.	135 045 02	4 635	285	476	34	3 599	241	0
VG Ulmen	135 000 03	23 881	7 660	3 316	130	10 129	2 622	24
Verbandsgemeinde		10 769	6 582	1 622	51	842	1 670	2
Ortsgemeinden		13 111	1 078	1 694	78	9 287	952	22
Ulmen, St.	135 083 03	3 680	330	262	24	2 800	249	14
VG Zell (Mosel)	135 000 05	35 784	9 821	7 476	349	16 039	2 071	29
Verbandsgemeinde		12 950	7 737	2 710	148	791	1 537	27
Ortsgemeinden		22 835	2 084	4 766	201	15 248	534	2
Zell (Mosel), St.	135 092 05	7 786	728	1 406	114	5 250	288	0
LK Donnersbergkreis	333 000 00	184 042	56 398	32 065	4 600	77 176	13 530	274
VG Eisenberg (Pfalz)	333 000 02	30 694	8 976	4 658	781	13 436	2 836	6
Verbandsgemeinde		10 665	4 523	2 086	469	1 570	2 013	5
Ortsgemeinden		20 029	4 454	2 572	313	11 867	823	1
Eisenberg (Pfalz), St.	333 019 02	14 535	3 259	1 926	221	8 586	542	-
VG Göllheim	333 000 03	29 893	8 713	7 050	315	11 743	2 071	1
Verbandsgemeinde		8 273	3 978	2 023	213	787	1 273	-
Ortsgemeinden		21 619	4 735	5 027	102	10 956	798	1
Göllheim	333 026 03	7 608	1 775	1 369	56	4 172	236	0

Gebietskörperschaft (bei Gemeinden nur solche mit 3 000 und mehr Einwohner)	Gem.- Schl.- Nr.	Ausgaben des Vermögenshaushalts					
		zusammen	Sachinvestitionen		Investitionszuweisungen, Darlehen, Tilgungen		sonstige Ausgaben des Vermögens- haushalts
			zusammen	darunter Baumaß- nahmen	an öffentlichen Bereich	an andere Bereiche	
1 000 EUR							

noch: LK Bernkastel-Wittlich

VG Wittlich-Land	231 000 08	16 851	13 770	10 284	796	2 250	-
Verbandsgemeinde		7 351	6 364	4 793	376	611	-
Ortsgemeinden		9 501	7 406	5 492	420	1 639	-
LK Birkenfeld	134 000 00	39 517	26 908	21 863	5	12 131	-
Idar-Oberstein, gkSt.	134 045 00	15 064	6 287	4 444	-	8 637	-
VG Baumholder	134 000 01	4 333	3 715	2 701	0	616	-
Verbandsgemeinde		1 497	1 227	982	0	269	-
Ortsgemeinden		2 835	2 488	1 720	0	347	-
Baumholder, St.	134 005 01	1 239	1 002	892	-	236	-
VG Birkenfeld	134 000 02	8 706	6 967	5 228	-	1 712	-
Verbandsgemeinde		3 462	2 503	1 180	-	941	-
Ortsgemeinden		5 243	4 464	4 048	-	771	-
Birkenfeld, St.	134 010 02	1 557	1 054	962	-	503	-
Hoppstädten-Weiersbach	134 042 02	1 236	1 204	1 168	-	28	-
VG Herrstein-Rhaunen	134 000 05	11 415	9 939	9 490	5	1 166	-
Verbandsgemeinde		3 529	2 615	2 295	-	715	-
Ortsgemeinden		7 885	7 324	7 195	5	450	-
LK Cochem-Zell	135 000 00	54 147	39 456	29 896	983	5 089	-
VG Cochem	135 000 01	8 100	6 777	4 803	104	1 211	-
Verbandsgemeinde		2 440	1 935	1 006	104	396	-
Ortsgemeinden		5 660	4 842	3 797	-	815	-
Cochem, St.	135 020 01	1 482	1 132	967	-	350	-
VG Kaisersesch	135 000 02	12 214	10 067	5 337	86	2 056	-
Verbandsgemeinde		2 419	1 793	526	44	577	-
Ortsgemeinden		9 794	8 273	4 811	41	1 479	-
Kaisersesch, St.	135 045 02	2 558	2 112	1 143	-	447	-
VG Ulmen	135 000 03	15 044	13 695	12 568	-	959	-
Verbandsgemeinde		1 156	716	245	-	395	-
Ortsgemeinden		13 887	12 978	12 323	-	564	-
Ulmen, St.	135 083 03	2 726	2 380	2 369	-	202	-
VG Zell (Mosel)	135 000 05	18 790	8 917	7 188	794	862	-
Verbandsgemeinde		14 261	5 841	4 960	-	345	-
Ortsgemeinden		4 529	3 077	2 228	794	517	-
Zell (Mosel), St.	135 092 05	1 847	1 660	1 444	-	162	-
LK Donnersbergkreis	333 000 00	25 932	17 683	12 667	524	7 094	-
VG Eisenberg (Pfalz)	333 000 02	3 739	2 385	1 652	524	707	-
Verbandsgemeinde		1 860	1 025	843	500	335	-
Ortsgemeinden		1 879	1 360	809	24	372	-
Eisenberg (Pfalz), St.	333 019 02	1 615	1 272	723	-	249	-
VG Göllheim	333 000 03	3 306	2 434	1 914	-	831	-
Verbandsgemeinde		1 286	875	645	-	397	-
Ortsgemeinden		2 020	1 559	1 268	-	434	-
Göllheim	333 026 03	989	814	706	-	170	-

Gebietskörperschaft (bei Gemeinden nur solche mit 3 000 und mehr Einwohner)	Gem.- Schl.- Nr.	Einnahmen des Verwaltungshaushalts								
		zusammen	Steuern und steuer- ähnliche Ein- nahmen	Gebühren, zweck- gebundene Abgaben	Ein- nahmen aus wirtschaft- licher Tätigkeit	laufende Übertragungen		aufgaben- bezogene Leistungs- beteili- gungen	sonstige Ein- nahmen des Ver- waltungs- haushalts	
						zu- sammen	darunter von			
							Bund und Land			Gemein- den / GV und Zweck- verbänden
1 000 EUR										

noch: LK Bernkastel-Wittlich

VG Wittlich-Land	231 000 08	78 553	37 065	1 871	5 094	33 547	10 247	21 071	-	975
Verbandsgemeinde		17 502	31	1 057	7	16 158	3 834	10 830	-	249
Ortsgemeinden		61 052	37 035	814	5 087	17 389	6 413	10 242	-	726
LK Birkenfeld	134 000 00	311 166	197 874	4 516	11 714	94 639	41 225	46 122	142	2 280
Idar-Oberstein, gkSt.	134 045 00	188 950	153 401	2 127	1 850	30 002	16 464	12 023	82	1 488
VG Baumholder	134 000 01	21 299	7 915	294	1 412	11 534	5 169	4 827	24	118
Verbandsgemeinde		8 000	88	197	284	7 314	1 941	4 744	24	93
Ortsgemeinden		13 299	7 827	98	1 129	4 220	3 229	83	-	25
Baumholder, St.	134 005 01	6 192	3 707	23	353	2 097	1 461	41	-	12
VG Birkenfeld	134 000 02	47 668	16 618	930	4 321	25 591	10 052	14 340	-	208
Verbandsgemeinde		19 894	118	637	106	18 924	3 798	14 334	-	110
Ortsgemeinden		27 773	16 500	293	4 215	6 667	6 254	6	-	98
Birkenfeld, St.	134 010 02	9 126	5 568	47	850	2 651	2 468	5	-	10
Hoppstädten-Weiersbach	134 042 02	4 161	3 021	31	437	645	592	-	-	26
VG Herrstein-Rhaunen	134 000 05	53 249	19 939	1 165	4 132	27 511	9 540	14 932	36	466
Verbandsgemeinde		20 149	6	633	114	19 170	3 980	12 663	-	225
Ortsgemeinden		33 101	19 933	531	4 017	8 341	5 559	2 268	36	242
LK Cochem-Zell	135 000 00	160 367	73 023	7 185	9 403	66 436	22 093	40 119	-	4 320
VG Cochem	135 000 01	59 826	28 751	3 609	3 629	21 892	6 156	13 259	-	1 944
Verbandsgemeinde		16 715	66	545	55	15 340	2 326	11 261	-	710
Ortsgemeinden		43 110	28 685	3 064	3 575	6 552	3 829	1 999	-	1 234
Cochem, St.	135 020 01	13 963	7 917	2 085	665	2 733	826	1 393	-	564
VG Kaisersesch	135 000 02	33 832	15 481	371	1 793	15 881	6 379	8 860	-	306
Verbandsgemeinde		11 707	69	282	136	11 098	2 564	8 031	-	122
Ortsgemeinden		22 125	15 412	88	1 657	4 783	3 816	829	-	184
Kaisersesch, St.	135 045 02	5 358	4 581	15	231	492	482	1	-	38
VG Ulmen	135 000 03	26 811	11 095	842	716	13 190	4 343	8 309	-	969
Verbandsgemeinde		11 100	5	268	10	10 608	1 950	8 280	-	210
Ortsgemeinden		15 711	11 090	574	706	2 582	2 393	29	-	760
Ulmen, St.	135 083 03	5 153	4 555	30	149	406	399	6	-	13
VG Zell (Mosel)	135 000 05	39 898	17 696	2 363	3 265	15 473	5 216	9 691	-	1 100
Verbandsgemeinde		13 745	67	1 224	38	12 152	2 093	9 640	-	264
Ortsgemeinden		26 152	17 629	1 139	3 226	3 321	3 122	51	-	837
Zell (Mosel), St.	135 092 05	9 588	7 686	299	687	825	739	1	-	91
LK Donnersbergkreis	333 000 00	193 155	78 882	4 773	8 105	99 731	29 812	60 591	82	1 581
VG Eisenberg (Pfalz)	333 000 02	31 546	13 067	712	1 305	16 105	4 999	10 255	27	329
Verbandsgemeinde		11 268	177	382	157	10 261	2 328	7 565	27	264
Ortsgemeinden		20 278	12 891	330	1 148	5 843	2 671	2 690	-	65
Eisenberg (Pfalz), St.	333 019 02	14 635	9 327	253	865	4 127	1 817	2 040	-	64
VG Göllheim	333 000 03	30 492	12 361	855	1 461	15 691	4 836	9 322	-	124
Verbandsgemeinde		9 406	30	408	21	8 888	2 217	6 046	-	59
Ortsgemeinden		21 086	12 331	446	1 440	6 803	2 620	3 276	-	65
Göllheim	333 026 03	7 720	4 986	98	542	2 075	589	1 171	-	19

Gebietskörperschaft (bei Gemeinden nur solche mit 3 000 und mehr Einwohner)	Gem.- Schl.- Nr.	Einnahmen des Vermögenshaushalts							
		zusammen	Darlehens- rückflüsse	Beiträge und ähnliche Entgelte	Zuweisungen und Zuschüsse für Investitionen		Schulden- aufnahmen		sonstige Einnahmen des Vermögens- haushalts
					zusammen	darunter von Bund und Land	zusammen	darunter Kredit- markt- mittel	
1 000 EUR									

noch: LK Bernkastel-Wittlich

VG Wittlich-Land	231 000 08	8 715	1 232	242	1 620	1 178	784	784	4 819
Verbandsgemeinde		1 684	1 083	-	584	540	-	-	17
Ortsgemeinden		7 031	149	242	1 036	638	784	784	4 803
LK Birkenfeld	134 000 00	15 878	5	1 870	6 287	5 788	3 611	3 611	4 107
Idar-Oberstein, gkSt.	134 045 00	3 236	4	349	2 056	1 990	-	-	827
VG Baumholder	134 000 01	3 094	-	666	1 222	1 152	927	927	278
Verbandsgemeinde		805	-	0	695	677	110	110	-
Ortsgemeinden		2 289	-	666	527	475	817	817	278
Baumholder, St.	134 005 01	970	-	181	46	46	563	563	180
VG Birkenfeld	134 000 02	2 900	-	375	949	836	435	435	1 141
Verbandsgemeinde		155	-	-	155	81	-	-	-
Ortsgemeinden		2 745	-	375	794	755	435	435	1 141
Birkenfeld, St.	134 010 02	634	-	96	253	251	260	260	25
Hoppstädten-Weiersbach	134 042 02	418	-	125	83	70	-	-	209
VG Herrstein-Rhaunen	134 000 05	6 648	1	479	2 060	1 810	2 248	2 248	1 860
Verbandsgemeinde		752	-	-	573	430	179	179	-
Ortsgemeinden		5 897	1	479	1 487	1 380	2 070	2 070	1 860
LK Cochem-Zell	135 000 00	36 476	132	4 745	5 315	4 273	20 414	20 414	5 869
VG Cochem	135 000 01	4 024	-	915	1 552	1 442	805	805	752
Verbandsgemeinde		1 030	-	-	530	516	500	500	-
Ortsgemeinden		2 994	-	915	1 022	926	305	305	752
Cochem, St.	135 020 01	418	-	55	317	301	-	-	46
VG Kaisersesch	135 000 02	11 166	3	3 103	1 001	852	3 255	3 255	3 804
Verbandsgemeinde		561	-	-	546	442	-	-	15
Ortsgemeinden		10 604	3	3 103	455	410	3 255	3 255	3 789
Kaisersesch, St.	135 045 02	3 477	-	800	182	182	2 000	2 000	496
VG Ulmen	135 000 03	12 446	75	196	1 451	854	10 550	10 550	173
Verbandsgemeinde		919	75	-	590	274	254	254	-
Ortsgemeinden		11 527	-	196	861	580	10 296	10 296	173
Ulmen, St.	135 083 03	290	-	23	2	-	213	213	53
VG Zell (Mosel)	135 000 05	8 840	55	531	1 310	1 125	5 804	5 804	1 139
Verbandsgemeinde		7 651	50	-	1 047	1 027	5 804	5 804	750
Ortsgemeinden		1 189	5	531	263	98	-	-	389
Zell (Mosel), St.	135 092 05	622	-	326	162	62	-	-	134
LK Donnersbergkreis	333 000 00	21 366	22	4 523	4 429	3 713	5 784	5 784	6 607
VG Eisenberg (Pfalz)	333 000 02	1 635	-	923	476	345	-	-	236
Verbandsgemeinde		261	-	-	261	185	-	-	-
Ortsgemeinden		1 374	-	923	215	160	-	-	236
Eisenberg (Pfalz), St.	333 019 02	1 129	-	752	215	160	-	-	162
VG Göllheim	333 000 03	1 647	-	416	502	471	324	324	405
Verbandsgemeinde		242	-	-	241	241	-	-	2
Ortsgemeinden		1 405	-	416	261	230	324	324	403
Göllheim	333 026 03	593	-	11	203	203	-	-	379

Gebietskörperschaft (bei Gemeinden nur solche mit 3 000 und mehr Einwohner)	Gem.- Schl.- Nr.	Brutto- aus- gaben ¹	Bereinigte Bruttoausgaben		Nettoausgaben		Brutto- ein- nahmen ¹	Bereinigte Bruttoeinnahmen		Nettoeinnahmen	
		1 000 EUR	EUR je Einw.		1 000 EUR	EUR je Einw.	1 000 EUR		EUR je Einw.	1 000 EUR	EUR je Einw.

noch: LK Bernkastel-Wittlich

VG Wittlich-Land	231 000 08	74 216	74 216	2 374,07	49 807	1 593,25	77 574	77 574	2 481,51	53 165	1 700,69
Verbandsgemeinde		14 058	14 058	449,71	7 377	235,99	9 491	9 491	303,62	2 810	89,90
Ortsgemeinden		60 157	60 157	1 924,36	42 429	1 357,26	68 083	68 083	2 177,89	50 355	1 610,79
LK Birkenfeld	134 000 00	204 012	202 404	2 477,13	130 374	1 595,59	305 265	303 656	3 716,31	231 626	2 834,77
Idar-Oberstein, gkSt.	134 045 00	89 445	89 445	3 109,84	58 735	2 042,09	192 186	192 186	6 681,96	161 476	5 614,21
VG Baumholder	134 000 01	18 881	18 163	1 845,82	10 592	1 076,43	20 758	20 040	2 036,57	12 469	1 267,18
Verbandsgemeinde		4 376	4 376	444,71	596	60,60	5 170	5 170	525,43	1 391	141,32
Ortsgemeinden		14 505	13 787	1 401,10	9 996	1 015,83	15 587	14 870	1 511,14	11 079	1 125,86
Baumholder, St.	134 005 01	6 692	6 228	1 378,39	4 680	1 035,80	7 163	6 698	1 482,60	5 151	1 140,01
VG Birkenfeld	134 000 02	42 742	42 742	2 062,75	26 779	1 292,34	40 988	40 988	1 978,09	25 024	1 207,68
Verbandsgemeinde		12 368	12 368	596,87	3 422	165,15	10 470	10 470	505,26	1 524	73,55
Ortsgemeinden		30 375	30 375	1 465,88	23 357	1 127,19	30 518	30 518	1 472,83	23 500	1 134,13
Birkenfeld, St.	134 010 02	10 244	10 244	1 420,44	7 521	1 042,84	9 759	9 759	1 353,17	7 036	975,57
Hoppstädten-Weiersbach	134 042 02	5 119	5 119	1 410,46	4 456	1 228,00	4 579	4 579	1 261,81	3 917	1 079,35
VG Herrstein-Rhaunen	134 000 05	52 944	52 053	2 325,27	34 268	1 530,80	51 333	50 442	2 253,27	32 657	1 458,80
Verbandsgemeinde		13 688	12 797	571,67	4 256	190,12	12 335	11 444	511,23	2 903	129,69
Ortsgemeinden		39 256	39 256	1 753,60	30 012	1 340,67	38 998	38 997	1 742,04	29 754	1 329,11
LK Cochem-Zell	135 000 00	168 479	168 479	2 682,14	125 658	2 000,45	172 303	172 303	2 743,03	129 483	2 061,34
VG Cochem	135 000 01	48 413	48 413	2 446,94	36 669	1 853,40	54 688	54 688	2 764,12	42 945	2 170,58
Verbandsgemeinde		8 413	8 413	425,21	3 454	174,59	8 583	8 583	433,83	3 625	183,21
Ortsgemeinden		40 000	40 000	2 021,73	33 215	1 678,81	46 105	46 105	2 330,29	39 320	1 987,37
Cochem, St.	135 020 01	13 722	13 722	2 570,05	11 186	2 095,13	14 381	14 381	2 693,62	11 846	2 218,70
VG Kaisersesch	135 000 02	35 823	35 823	2 249,90	25 766	1 618,24	38 876	38 876	2 441,63	28 818	1 809,97
Verbandsgemeinde		6 684	6 684	419,79	1 681	105,57	6 146	6 146	386,00	1 143	71,78
Ortsgemeinden		29 139	29 139	1 830,11	24 085	1 512,67	32 730	32 730	2 055,63	27 676	1 738,20
Kaisersesch, St.	135 045 02	7 194	7 194	2 216,17	6 529	2 011,29	8 835	8 835	2 721,84	8 170	2 516,96
VG Ulmen	135 000 03	35 345	35 345	3 150,44	24 805	2 210,99	35 678	35 678	3 180,12	25 138	2 240,67
Verbandsgemeinde		8 346	8 346	743,91	1 105	98,50	8 439	8 439	752,24	1 199	106,83
Ortsgemeinden		26 999	26 999	2 406,53	23 700	2 112,49	27 238	27 238	2 427,88	23 940	2 133,84
Ulmen, St.	135 083 03	6 406	6 406	1 856,73	5 993	1 737,16	5 444	5 444	1 577,89	5 031	1 458,32
VG Zell (Mosel)	135 000 05	48 898	48 898	3 077,49	38 418	2 417,90	43 062	43 062	2 710,15	32 581	2 050,56
Verbandsgemeinde		21 535	21 535	1 355,32	14 344	902,77	15 721	15 721	989,40	8 530	536,85
Ortsgemeinden		27 364	27 364	1 722,17	24 074	1 515,13	27 341	27 341	1 720,75	24 051	1 513,71
Zell (Mosel), St.	135 092 05	9 633	9 633	2 329,67	8 832	2 135,84	10 209	10 209	2 468,97	9 408	2 275,14
LK Donnersbergkreis	333 000 00	176 512	173 223	2 270,73	111 646	1 463,54	181 058	177 769	2 330,33	116 193	1 523,14
VG Eisenberg (Pfalz)	333 000 02	28 865	28 440	2 116,21	18 243	1 357,47	27 612	27 187	2 022,98	16 990	1 264,23
Verbandsgemeinde		6 956	6 858	510,31	2 184	162,52	5 960	5 862	436,20	1 188	88,42
Ortsgemeinden		21 908	21 582	1 605,91	16 059	1 194,95	21 651	21 325	1 586,78	15 802	1 175,82
Eisenberg (Pfalz), St.	333 019 02	16 150	15 977	1 694,41	11 958	1 268,19	15 764	15 591	1 653,48	11 572	1 227,26
VG Göllheim	333 000 03	28 057	27 363	2 279,85	17 837	1 486,16	26 998	26 303	2 191,58	16 778	1 397,89
Verbandsgemeinde		4 418	4 418	368,10	1 044	86,99	4 507	4 507	375,53	1 133	94,42
Ortsgemeinden		23 639	22 945	1 911,75	16 793	1 399,17	22 491	21 796	1 816,06	15 644	1 303,48
Göllheim	333 026 03	8 597	8 388	2 171,29	6 421	1 662,06	8 314	8 104	2 097,92	6 137	1 588,69

Gebietskörperschaft (bei Gemeinden nur solche mit 3 000 und mehr Einwohner)	Gem.- Schl.- Nr.	Ausgaben des Verwaltungshaushalts						
		zusammen	Personal- ausgaben	sächliche Verwaltungs- ausgaben	Zins- ausgaben	laufende Übertragungen		sonstige Ausgaben des Verwaltungs- haushalts
						an öffentlichen Bereich	an andere Bereiche	

noch: LK Donnersbergkreis

VG Kirchheimbolanden	333 000 04	51 359	17 245	8 989	2 071	19 146	3 733	176
Verbandsgemeinde		15 693	7 378	2 806	1 902	1 052	2 455	99
Ortsgemeinden		35 667	9 866	6 183	169	18 094	1 278	77
Kirchheimbolanden, St.	333 039 04	18 649	4 967	3 005	96	9 331	1 204	45
VG Nordpfälzer Land	333 000 07	40 777	11 083	6 479	1 199	18 885	3 059	73
Verbandsgemeinde		16 950	9 500	2 507	706	1 832	2 404	0
Ortsgemeinden		23 828	1 583	3 972	492	17 053	655	73
Rockenhausen, St.	333 502 07	9 181	739	1 211	292	6 396	537	6
VG Winnweiler	333 000 06	31 319	10 382	4 889	234	13 966	1 831	18
Verbandsgemeinde		15 308	9 463	2 799	134	1 158	1 754	1
Ortsgemeinden		16 011	919	2 090	100	12 808	77	17
Winnweiler	333 503 06	6 095	314	404	62	5 286	18	11
LK Eifelkreis Bitburg-Prüm	232 000 00	242 643	61 107	48 536	3 966	106 765	21 446	822
Bitburg, St.	232 018 00	41 458	12 310	5 811	2 318	13 538	6 883	599
VG Arzfeld	232 000 01	25 838	8 033	5 120	379	10 810	1 469	27
Verbandsgemeinde		8 015	3 855	2 305	187	819	849	-
Ortsgemeinden		17 823	4 178	2 815	192	9 991	620	27
VG Bitburger Land	232 000 08	53 402	13 566	12 641	353	24 078	2 695	70
Verbandsgemeinde		20 190	10 833	5 086	220	2 308	1 743	-
Ortsgemeinden		33 212	2 733	7 554	133	21 771	951	70
VG Prüm	232 000 06	59 554	11 348	12 617	113	30 352	5 051	73
Verbandsgemeinde		15 194	6 050	3 846	13	1 389	3 830	66
Ortsgemeinden		44 360	5 298	8 771	100	28 964	1 221	7
Prüm, St.	232 296 06	11 716	745	1 525	45	8 633	769	-
VG Speicher	232 000 07	23 189	7 841	3 467	257	8 118	3 494	11
Verbandsgemeinde		8 247	2 880	1 682	60	694	2 931	-
Ortsgemeinden		14 942	4 960	1 786	197	7 424	563	11
Speicher, St.	232 123 07	7 041	2 527	957	97	3 158	300	1
VG Südeifel	232 000 05	39 202	8 010	8 880	546	19 869	1 854	43
Verbandsgemeinde		12 132	4 688	3 666	224	2 054	1 491	10
Ortsgemeinden		27 070	3 323	5 214	322	17 816	363	33
LK Germersheim	334 000 00	301 921	98 580	56 614	2 799	118 586	22 117	3 225
Germersheim, St.	334 007 00	43 423	14 857	10 183	313	12 226	5 794	51
Wörth am Rhein, St.	334 501 00	47 997	10 673	8 871	107	19 396	5 948	3 003
VG Bellheim	334 000 01	27 597	8 683	4 840	230	12 241	1 471	132
Verbandsgemeinde		7 620	3 928	2 165	57	822	649	0
Ortsgemeinden		19 978	4 755	2 675	173	11 419	822	132
Bellheim	334 001 01	14 465	4 299	1 939	104	7 530	527	67
VG Hagenbach	334 000 02	23 521	7 817	3 742	182	10 385	1 393	1
Verbandsgemeinde		7 213	3 286	1 778	88	909	1 152	-
Ortsgemeinden		16 308	4 531	1 964	94	9 476	241	1
Hagenbach, St.	334 008 02	9 212	2 737	1 160	56	5 143	115	0
VG Jockgrim	334 000 03	41 184	15 397	6 737	101	17 403	1 538	9
Verbandsgemeinde		10 761	5 016	3 030	74	1 248	1 386	7
Ortsgemeinden		30 423	10 380	3 707	27	16 155	152	2

Gebietskörperschaft (bei Gemeinden nur solche mit 3 000 und mehr Einwohner)	Gem.- Schl.- Nr.	Ausgaben des Vermögenshaushalts					
		zusammen	Sachinvestitionen		Investitionszuweisungen, Darlehen, Tilgungen		sonstige Ausgaben des Vermögens- haushalts
			zusammen	darunter Baumaß- nahmen	an öffentlichen Bereich	an andere Bereiche	
1 000 EUR							

noch: LK Donnersbergkreis

VG Kirchheimbolanden	333 000 04	7 194	4 346	4 079	-	2 749	-
Verbandsgemeinde		1 750	1 064	955	-	588	-
Ortsgemeinden		5 444	3 282	3 124	-	2 162	-
Kirchheimbolanden, St.	333 039 04	2 002	1 380	1 330	-	622	-
VG Nordpfälzer Land	333 000 07	5 397	2 943	1 946	-	2 146	-
Verbandsgemeinde		2 452	1 393	561	-	833	-
Ortsgemeinden		2 946	1 550	1 385	-	1 313	-
Rockenhausen, St.	333 502 07	1 196	667	630	-	506	-
VG Winnweiler	333 000 06	6 296	5 575	3 075	-	661	-
Verbandsgemeinde		3 592	3 131	2 527	-	412	-
Ortsgemeinden		2 704	2 444	548	-	249	-
Winnweiler	333 503 06	1 303	1 172	137	-	131	-
LK Eifelkreis Bitburg-Prüm	232 000 00	52 476	38 983	32 536	61	11 293	3
Bitburg, St.	232 018 00	8 647	7 050	6 636	-	1 563	-
VG Arzfeld	232 000 01	5 929	4 494	4 394	-	1 416	-
Verbandsgemeinde		2 628	1 988	1 939	-	621	-
Ortsgemeinden		3 301	2 506	2 455	-	795	-
VG Bitburger Land	232 000 08	10 052	7 976	5 162	31	1 959	-
Verbandsgemeinde		3 199	2 304	1 155	31	811	-
Ortsgemeinden		6 853	5 672	4 007	-	1 148	-
VG Prüm	232 000 06	11 549	10 140	8 270	-	1 184	-
Verbandsgemeinde		2 500	2 242	1 015	-	258	-
Ortsgemeinden		9 048	7 898	7 255	-	926	-
Prüm, St.	232 296 06	3 965	3 386	3 348	-	579	-
VG Speicher	232 000 07	2 988	743	564	-	2 238	-
Verbandsgemeinde		425	235	148	-	190	-
Ortsgemeinden		2 563	508	416	-	2 048	-
Speicher, St.	232 123 07	1 904	319	253	-	1 585	-
VG Südeifel	232 000 05	13 311	8 580	7 510	30	2 933	3
Verbandsgemeinde		3 669	2 232	1 516	29	1 106	1
Ortsgemeinden		9 643	6 347	5 994	0	1 827	2
LK Germersheim	334 000 00	84 719	40 760	31 210	85	43 247	9
Germersheim, St.	334 007 00	10 693	9 267	7 201	-	1 414	-
Wörth am Rhein, St.	334 501 00	4 915	3 454	2 598	14	1 447	-
VG Bellheim	334 000 01	5 740	4 776	2 156	-	596	-
Verbandsgemeinde		1 394	1 394	1 016	-	-	-
Ortsgemeinden		4 346	3 381	1 140	-	596	-
Bellheim	334 001 01	3 038	2 846	644	-	192	-
VG Hagenbach	334 000 02	2 910	2 323	2 103	-	582	-
Verbandsgemeinde		1 563	1 479	1 386	-	84	-
Ortsgemeinden		1 348	844	717	-	498	-
Hagenbach, St.	334 008 02	616	305	233	-	311	-
VG Jockgrim	334 000 03	9 768	7 012	5 253	-	2 757	-
Verbandsgemeinde		2 784	2 487	2 289	-	297	-
Ortsgemeinden		6 984	4 525	2 963	-	2 459	-

Gebietskörperschaft (bei Gemeinden nur solche mit 3 000 und mehr Einwohner)	Gem.- Schl.- Nr.	Einnahmen des Verwaltungshaushalts								
		zusammen	Steuern und steuer- ähnliche Ein- nahmen	Gebühren, zweck- gebundene Abgaben	Ein- nahmen aus wirtschaft- licher Tätigkeit	laufende Übertragungen		aufgaben- bezogene Leistungs- beteili- gungen	sonstige Ein- nahmen des Ver- waltungs- haushalts	
						zu- sammen	darunter von			
							Bund und Land	Gemein- den / GV und Zweck- verbänden		
1 000 EUR										

noch: LK Donnersbergkreis

VG Kirchheimbolanden	333 000 04	55 021	23 732	1 388	2 407	27 117	6 527	16 435	-	377
Verbandsgemeinde		15 906	286	790	100	14 494	2 175	9 741	-	235
Ortsgemeinden		39 116	23 446	598	2 306	12 624	4 352	6 694	-	142
Kirchheimbolanden, St.	333 039 04	20 542	12 688	312	974	6 451	1 697	3 313	-	118
VG Nordpfälzer Land	333 000 07	43 707	17 162	796	1 898	23 420	8 563	12 884	32	398
Verbandsgemeinde		18 263	136	385	91	17 330	3 550	12 585	5	316
Ortsgemeinden		25 444	17 026	411	1 807	6 090	5 014	299	27	83
Rockenhausen, St.	333 502 07	9 716	7 391	139	448	1 676	1 034	81	27	35
VG Winnweiler	333 000 06	32 389	12 559	1 022	1 034	17 398	4 886	11 695	24	352
Verbandsgemeinde		15 566	13	651	104	14 603	2 180	11 667	-	195
Ortsgemeinden		16 823	12 546	371	930	2 795	2 706	28	24	158
Winnweiler	333 503 06	6 758	5 609	44	262	806	794	-	24	15
LK Eifelkreis Bitburg-Prüm	232 000 00	258 032	108 899	6 937	11 743	127 897	47 368	64 510	107	2 449
Bitburg, St.	232 018 00	38 685	23 187	1 358	1 176	12 546	2 865	4 853	14	404
VG Arzfeld	232 000 01	26 385	8 063	731	742	16 715	6 028	8 991	9	126
Verbandsgemeinde		8 896	10	374	48	8 351	2 027	5 659	-	114
Ortsgemeinden		17 489	8 053	357	694	8 364	4 001	3 332	9	12
VG Bitburger Land	232 000 08	55 802	18 711	970	4 220	31 277	14 558	16 068	12	612
Verbandsgemeinde		21 144	38	494	67	20 471	4 935	15 073	-	74
Ortsgemeinden		34 658	18 674	475	4 153	10 806	9 623	996	12	538
VG Prüm	232 000 06	70 583	38 672	2 115	3 277	25 904	6 259	15 175	-	614
Verbandsgemeinde		17 896	167	707	289	16 358	1 326	12 697	-	376
Ortsgemeinden		52 686	38 505	1 407	2 989	9 547	4 933	2 478	-	238
Prüm, St.	232 296 06	15 176	12 616	329	279	1 824	792	72	-	128
VG Speicher	232 000 07	24 257	7 480	521	421	15 543	4 273	8 231	35	257
Verbandsgemeinde		8 687	22	189	23	8 232	1 572	4 285	35	185
Ortsgemeinden		15 570	7 458	332	398	7 311	2 701	3 946	-	71
Speicher, St.	232 123 07	7 324	3 736	164	131	3 286	868	2 029	-	8
VG Südeifel	232 000 05	42 320	12 786	1 242	1 906	25 913	13 385	11 192	38	436
Verbandsgemeinde		14 495	36	351	24	13 957	4 105	9 389	-	128
Ortsgemeinden		27 825	12 750	892	1 882	11 955	9 280	1 803	38	308
LK Germersheim	334 000 00	322 940	172 193	9 805	12 910	122 750	32 850	79 736	29	5 253
Germersheim, St.	334 007 00	57 041	36 580	1 335	3 134	15 479	6 169	6 734	-	514
Wörth am Rhein, St.	334 501 00	45 027	34 119	1 285	1 152	5 550	2 381	2 487	-	2 921
VG Bellheim	334 000 01	31 393	15 470	922	1 331	13 158	3 619	8 331	-	512
Verbandsgemeinde		9 071	108	346	18	8 419	1 850	5 680	-	179
Ortsgemeinden		22 323	15 361	576	1 313	4 739	1 769	2 652	-	333
Bellheim	334 001 01	15 769	10 386	459	918	3 866	953	2 604	-	139
VG Hagenbach	334 000 02	24 159	11 192	669	947	11 154	2 944	7 563	-	197
Verbandsgemeinde		7 823	104	282	86	7 245	1 676	5 229	-	106
Ortsgemeinden		16 336	11 088	388	861	3 909	1 268	2 334	-	91
Hagenbach, St.	334 008 02	9 252	6 094	218	535	2 381	675	1 420	-	25
VG Jockgrim	334 000 03	42 427	18 605	1 263	1 476	20 884	4 023	15 780	-	199
Verbandsgemeinde		12 432	320	400	14	11 614	2 105	8 599	-	85
Ortsgemeinden		29 995	18 285	864	1 462	9 270	1 918	7 180	-	114

Gebietskörperschaft (bei Gemeinden nur solche mit 3 000 und mehr Einwohner)	Gem.- Schl.- Nr.	Einnahmen des Vermögenshaushalts							
		zusammen	Darlehens- rückflüsse	Beiträge und ähnliche Entgelte	Zuweisungen und Zuschüsse für Investitionen		Schulden- aufnahmen		sonstige Einnahmen des Vermögens- haushalts
					zusammen	darunter von Bund und Land	zusammen	darunter Kredit- markt- mittel	
1 000 EUR									

noch: LK Donnersbergkreis

VG Kirchheimbolanden	333 000 04	7 365	22	1 212	1 600	1 195	2 170	2 170	2 360
Verbandsgemeinde		870	-	-	340	201	530	530	-
Ortsgemeinden		6 495	22	1 212	1 261	994	1 640	1 640	2 360
Kirchheimbolanden, St.	333 039 04	2 067	22	285	404	345	-	-	1 356
VG Nordpfälzer Land	333 000 07	4 843	-	906	1 407	1 355	2 062	2 062	469
Verbandsgemeinde		1 684	-	-	555	554	1 060	1 060	69
Ortsgemeinden		3 158	-	906	851	802	1 002	1 002	399
Rockenhausen, St.	333 502 07	1 076	-	175	321	316	579	579	1
VG Winnweiler	333 000 06	5 877	-	1 066	444	346	1 228	1 228	3 138
Verbandsgemeinde		2 221	-	1 004	111	62	1 103	1 103	3
Ortsgemeinden		3 656	-	63	333	284	125	125	3 135
Winnweiler	333 503 06	1 248	-	17	111	76	56	56	1 064
LK Eifelkreis Bitburg-Prüm	232 000 00	46 668	367	8 347	10 949	6 631	19 820	19 820	7 184
Bitburg, St.	232 018 00	8 014	20	731	2 096	1 921	4 600	4 600	567
VG Arzfeld	232 000 01	3 640	-	1 230	2 081	1 480	95	95	234
Verbandsgemeinde		729	-	-	728	698	-	-	1
Ortsgemeinden		2 912	-	1 230	1 353	782	95	95	234
VG Bitburger Land	232 000 08	9 589	-	2 190	1 313	1 058	4 601	4 601	1 485
Verbandsgemeinde		3 821	-	-	854	690	2 831	2 831	136
Ortsgemeinden		5 768	-	2 190	459	368	1 770	1 770	1 349
VG Prüm	232 000 06	6 592	-	2 151	2 120	361	649	649	1 672
Verbandsgemeinde		1 218	-	-	965	341	-	-	253
Ortsgemeinden		5 374	-	2 151	1 155	20	649	649	1 419
Prüm, St.	232 296 06	2 685	-	1 641	558	-	-	-	485
VG Speicher	232 000 07	2 508	2	600	58	55	265	265	1 583
Verbandsgemeinde		71	-	-	7	6	64	64	-
Ortsgemeinden		2 437	2	600	51	49	201	201	1 583
Speicher, St.	232 123 07	1 734	-	259	-	-	28	28	1 447
VG Südeifel	232 000 05	16 325	345	1 446	3 281	1 757	9 610	9 610	1 643
Verbandsgemeinde		6 562	83	22	365	362	6 023	6 023	70
Ortsgemeinden		9 762	262	1 424	2 916	1 394	3 587	3 587	1 573
LK Germersheim	334 000 00	79 334	11	5 077	6 772	5 756	66 059	66 059	1 414
Germersheim, St.	334 007 00	8 093	-	899	697	686	6 000	6 000	497
Wörth am Rhein, St.	334 501 00	2 761	10	1 063	1 651	1 561	-	-	38
VG Bellheim	334 000 01	11 322	-	514	1 051	478	9 400	9 400	357
Verbandsgemeinde		854	-	-	849	279	-	-	5
Ortsgemeinden		10 468	-	514	202	199	9 400	9 400	351
Bellheim	334 001 01	9 357	-	435	116	113	8 500	8 500	305
VG Hagenbach	334 000 02	5 142	-	800	285	209	4 043	4 043	14
Verbandsgemeinde		3 969	-	-	71	69	3 893	3 893	4
Ortsgemeinden		1 173	-	800	213	140	150	150	10
Hagenbach, St.	334 008 02	318	-	239	69	-	-	-	10
VG Jockgrim	334 000 03	2 867	1	536	228	76	2 101	2 101	1
Verbandsgemeinde		51	-	-	51	51	-	-	-
Ortsgemeinden		2 816	1	536	177	25	2 101	2 101	1

Gebietskörperschaft (bei Gemeinden nur solche mit 3 000 und mehr Einwohner)	Gem.- Schl.- Nr.	Brutto- aus- gaben ¹	Bereinigte Bruttoausgaben		Nettoausgaben		Brutto- ein- nahmen ¹	Bereinigte Bruttoeinnahmen		Nettoeinnahmen	
		1 000 EUR	EUR je Einw.		1 000 EUR	EUR je Einw.	1 000 EUR	EUR je Einw.		1 000 EUR	EUR je Einw.

noch: LK Donnersbergkreis

VG Kirchheimbolanden	333 000 04	51 299	50 135	2 508,39	32 919	1 647,04	55 132	53 968	2 700,17	36 752	1 838,81
Verbandsgemeinde		10 188	10 188	509,75	5 027	251,51	9 522	9 522	476,39	4 360	218,14
Ortsgemeinden		41 111	39 947	1 998,64	27 892	1 395,53	45 610	44 447	2 223,78	32 392	1 620,67
Kirchheimbolanden, St.	333 039 04	20 651	19 490	2 451,27	14 135	1 777,75	22 609	21 448	2 697,53	16 093	2 024,02
VG Nordpfälzer Land	333 000 07	37 662	37 034	2 123,01	22 480	1 288,67	40 036	39 408	2 259,14	24 854	1 424,80
Verbandsgemeinde		10 888	10 888	624,17	2 476	141,94	11 434	11 434	655,47	3 022	173,24
Ortsgemeinden		26 774	26 146	1 498,84	20 004	1 146,73	28 602	27 974	1 603,67	21 832	1 251,56
Rockenhausen, St.	333 502 07	10 377	9 849	1 841,26	8 391	1 568,68	10 793	10 264	1 918,88	8 806	1 646,30
VG Winnweiler	333 000 06	30 629	30 251	2 255,35	20 167	1 503,56	31 280	30 902	2 303,90	20 818	1 552,11
Verbandsgemeinde		11 915	11 571	862,70	4 567	340,53	10 802	10 458	779,72	3 455	257,55
Ortsgemeinden		18 715	18 680	1 392,65	15 600	1 163,04	20 479	20 444	1 524,18	17 364	1 294,56
Winnweiler	333 503 06	7 398	7 393	1 484,04	6 465	1 297,69	8 006	8 002	1 606,14	7 073	1 419,79

LK Eifelkreis Bitburg-Prüm

Bitburg, St.	232 000 00	258 492	248 291	2 411,20	164 073	1 593,35	268 073	257 872	2 504,24	173 654	1 686,39
VG Arzfeld	232 000 01	27 176	26 611	2 719,05	14 440	1 475,46	25 435	24 870	2 541,16	12 699	1 297,58
Verbandsgemeinde		6 051	6 051	618,32	2 109	215,47	5 034	5 034	514,37	1 092	111,53
Ortsgemeinden		21 124	20 560	2 100,73	12 332	1 259,99	20 401	19 836	2 026,79	11 608	1 186,05
VG Bitburger Land	232 000 08	53 661	53 641	2 040,59	31 550	1 200,20	55 598	55 578	2 114,28	33 487	1 273,90
Verbandsgemeinde		13 596	13 596	517,20	2 531	96,28	15 172	15 172	577,16	4 107	156,24
Ortsgemeinden		40 065	40 045	1 523,39	29 019	1 103,93	40 426	40 406	1 537,13	29 380	1 117,66
VG Prüm	232 000 06	61 051	58 515	2 690,11	46 741	2 148,83	67 123	64 587	2 969,26	52 814	2 427,98
Verbandsgemeinde		7 643	6 084	279,71	1 772	81,45	9 063	7 505	345,01	3 192	146,75
Ortsgemeinden		53 408	52 431	2 410,40	44 970	2 067,38	58 060	57 083	2 624,26	49 621	2 281,24
Prüm, St.	232 296 06	15 680	15 021	2 729,09	14 157	2 572,19	17 861	17 201	3 125,22	16 338	2 968,32
VG Speicher	232 000 07	22 591	20 030	2 219,16	10 889	1 206,45	23 178	20 617	2 284,22	11 477	1 271,52
Verbandsgemeinde		5 086	3 027	335,32	714	79,14	5 171	3 112	344,75	800	88,58
Ortsgemeinden		17 505	17 004	1 883,84	10 175	1 127,31	18 007	17 506	1 939,47	10 677	1 182,94
Speicher, St.	232 123 07	8 945	8 696	2 301,22	5 666	1 499,39	9 058	8 809	2 331,10	5 779	1 529,27
VG Südeifel	232 000 05	43 909	43 687	2 217,40	24 524	1 244,75	50 041	49 819	2 528,61	30 656	1 555,96
Verbandsgemeinde		7 196	7 194	365,14	1 934	98,18	12 453	12 451	631,95	7 191	364,98
Ortsgemeinden		36 713	36 493	1 852,25	22 590	1 146,57	37 588	37 368	1 896,67	23 465	1 190,98

LK Germersheim

Germersheim, St.	334 000 00	353 522	349 709	2 678,43	263 325	2 016,81	369 156	365 343	2 798,17	278 959	2 136,56
Wörth am Rhein, St.	334 501 00	52 912	52 912	2 870,51	46 393	2 516,87	47 789	47 789	2 592,56	41 270	2 238,92
VG Bellheim	334 000 01	28 981	28 666	2 066,63	20 028	1 443,89	38 358	38 043	2 742,65	29 405	2 119,91
Verbandsgemeinde		4 657	4 652	335,38	634	45,69	5 567	5 562	401,00	1 544	111,30
Ortsgemeinden		24 324	24 014	1 731,24	19 394	1 398,20	32 791	32 481	2 341,65	27 861	2 008,61
Bellheim	334 001 01	17 503	17 194	1 952,14	13 524	1 535,38	25 125	24 817	2 817,53	21 146	2 400,77
VG Hagenbach	334 000 02	22 215	22 215	2 056,96	15 581	1 442,65	25 084	25 084	2 322,63	18 450	1 708,32
Verbandsgemeinde		4 559	4 559	422,17	1 720	159,21	7 575	7 575	701,43	4 735	438,47
Ortsgemeinden		17 656	17 656	1 634,79	13 861	1 283,44	17 509	17 509	1 621,21	13 714	1 269,85
Hagenbach, St.	334 008 02	9 828	9 828	1 783,65	7 687	1 395,06	9 570	9 570	1 736,88	7 429	1 348,29
VG Jockgrim	334 000 03	43 800	43 800	2 524,66	31 070	1 790,87	38 142	38 142	2 198,49	25 411	1 464,70
Verbandsgemeinde		6 393	6 393	368,47	2 787	160,65	5 331	5 331	307,29	1 726	99,46
Ortsgemeinden		37 408	37 408	2 156,19	28 283	1 630,22	32 811	32 811	1 891,20	23 685	1 365,24

Gebietskörperschaft (bei Gemeinden nur solche mit 3 000 und mehr Einwohner)	Gem.- Schl.- Nr.	Ausgaben des Verwaltungshaushalts						
		zusammen	Personal- ausgaben	sächliche Verwaltungs- ausgaben	Zins- ausgaben	laufende Übertragungen		sonstige Ausgaben des Verwaltungs- haushalts
						an öffentlichen Bereich	an andere Bereiche	
1 000 EUR								

noch: LK Germersheim

Jockgrim	334 012 03	13 662	5 361	1 512	10	6 776	2	0
Rheinzabern	334 024 03	8 654	3 081	1 139	17	4 397	20	-
VG Kandel	334 000 04	41 369	13 534	7 525	174	16 622	3 486	27
Verbandsgemeinde		12 139	5 449	4 006	17	1 103	1 565	0
Ortsgemeinden		29 229	8 085	3 519	157	15 520	1 921	27
Kandel, St.	334 013 04	18 122	4 575	2 289	141	9 759	1 332	26
VG Lingenfeld	334 000 05	39 015	14 350	7 030	701	15 509	1 426	- 2
Verbandsgemeinde		10 250	4 618	2 993	225	1 162	1 251	0
Ortsgemeinden		28 765	9 732	4 036	476	14 347	175	- 2
Lingenfeld	334 017 05	9 126	2 963	1 105	135	4 847	79	- 3
Lustadt	334 018 05	5 573	1 506	1 091	93	2 843	39	-
Schwegenheim	334 028 05	6 149	2 257	842	77	2 963	9	0
VG Rülzheim	334 000 06	37 815	13 269	7 687	990	14 805	1 061	4
Verbandsgemeinde		9 397	4 737	2 171	311	1 365	811	2
Ortsgemeinden		28 418	8 532	5 516	679	13 440	250	2
Rülzheim	334 025 06	16 578	5 334	3 016	399	7 754	74	1
LK Kaiserslautern	335 000 00	242 230	80 398	40 994	2 813	105 768	11 826	431
VG Bruchmühlbach-Miesau	335 000 01	25 329	8 785	5 032	211	9 959	1 338	5
Verbandsgemeinde		7 475	3 785	2 131	131	678	748	2
Ortsgemeinden		17 854	5 000	2 901	80	9 281	589	3
Bruchmühlbach-Miesau	335 003 01	14 333	4 106	2 496	66	7 076	587	2
VG Enkenbach-Alsenborn	335 000 02	43 365	17 089	6 240	445	18 046	1 531	15
Verbandsgemeinde		14 130	8 660	2 613	254	1 563	1 040	1
Ortsgemeinden		29 235	8 429	3 627	191	16 483	491	14
Enkenbach-Alsenborn	335 004 02	11 062	3 503	1 458	92	5 785	225	0
Hochspeyer	335 015 02	6 543	2 044	818	61	3 505	114	-
Mehlingen	335 026 02	5 501	1 446	458	0	3 476	107	13
VG Landstuhl	335 000 11	62 281	17 357	12 825	787	27 931	3 304	77
Verbandsgemeinde		20 344	11 028	5 211	467	2 172	1 465	-
Ortsgemeinden		41 937	6 329	7 614	321	25 758	1 839	77
Landstuhl, Sickingenstadt, St.	335 022 11	19 537	3 256	4 598	119	10 342	1 189	32
VG Otterbach-Otterberg	335 000 10	35 929	11 630	4 993	370	16 779	1 877	280
Verbandsgemeinde		12 983	7 333	2 716	127	1 335	1 468	5
Ortsgemeinden		22 946	4 297	2 278	242	15 444	410	275
Otterbach	335 034 10	4 048	253	218	24	3 453	90	10
Otterberg, St.	335 035 10	7 259	1 387	706	76	4 918	169	4
VG Ramstein-Miesenbach	335 000 08	43 073	14 592	6 913	991	18 218	2 349	11
Verbandsgemeinde		13 674	7 607	3 464	18	1 256	1 329	0
Ortsgemeinden		29 399	6 985	3 449	973	16 962	1 020	11
Hütschenhausen	335 016 08	5 126	1 137	486	19	3 278	205	-
Ramstein-Miesenbach, St.	335 038 08	17 302	4 221	2 144	951	9 493	482	11
VG Weilerbach	335 000 09	32 253	10 946	4 992	10	14 836	1 427	43
Verbandsgemeinde		9 689	5 575	2 136	1	976	1 001	-
Ortsgemeinden		22 564	5 371	2 856	9	13 860	426	43
Rodenbach	335 040 09	4 434	696	463	0	3 101	171	3
Weilerbach	335 049 09	9 170	2 274	1 078	-	5 552	238	28

Gebietskörperschaft (bei Gemeinden nur solche mit 3 000 und mehr Einwohner)	Gem.- Schl.- Nr.	Ausgaben des Vermögenshaushalts					
		zusammen	Sachinvestitionen		Investitionszuweisungen, Darlehen, Tilgungen		sonstige Ausgaben des Vermögens- haushalts
			zusammen	darunter Baumaß- nahmen	an öffentlichen Bereich	an andere Bereiche	
1 000 EUR							

noch: LK Germersheim

Jockgrim	334 012 03	3 906	1 572	1 494	-	2 334	-
Rheinzabern	334 024 03	1 354	1 329	1 295	-	26	-
VG Kandel	334 000 04	7 269	6 161	5 658	-	1 108	0
Verbandsgemeinde		1 591	1 562	1 198	-	29	0
Ortsgemeinden		5 678	4 599	4 460	-	1 079	-
Kandel, St.	334 013 04	3 913	3 001	2 928	-	911	-
VG Lingenfeld	334 000 05	7 343	5 379	4 484	1	1 963	-
Verbandsgemeinde		2 370	1 140	385	-	1 230	-
Ortsgemeinden		4 973	4 239	4 099	1	734	-
Lingenfeld	334 017 05	2 881	2 750	2 714	1	131	-
Lustadt	334 018 05	1 024	810	809	-	214	-
Schwegenheim	334 028 05	237	140	82	-	97	-
VG Rülzheim	334 000 06	36 080	2 389	1 757	70	33 379	9
Verbandsgemeinde		9 833	692	287	70	9 058	9
Ortsgemeinden		26 247	1 697	1 471	-	24 321	-
Rülzheim	334 025 06	16 738	1 072	958	-	15 548	-
LK Kaiserslautern	335 000 00	35 912	22 629	12 966	124	12 369	2
VG Bruchmühlbach-Miesau	335 000 01	4 146	3 032	1 539	-	1 114	0
Verbandsgemeinde		1 533	991	4	-	542	0
Ortsgemeinden		2 613	2 041	1 536	-	572	-
Bruchmühlbach-Miesau	335 003 01	1 867	1 470	1 294	-	398	-
VG Enkenbach-Alsenborn	335 000 02	7 834	6 359	2 603	-	1 437	-
Verbandsgemeinde		2 923	2 462	135	-	422	-
Ortsgemeinden		4 912	3 897	2 468	-	1 015	-
Enkenbach-Alsenborn	335 004 02	1 965	1 705	1 533	-	260	-
Hochspeyer	335 015 02	1 543	1 146	217	-	397	-
Mehlingen	335 026 02	233	190	160	-	43	-
VG Landstuhl	335 000 11	8 441	3 393	1 790	90	4 823	1
Verbandsgemeinde		4 753	1 790	823	4	2 915	1
Ortsgemeinden		3 688	1 603	967	86	1 908	-
Landstuhl, Sickingenstadt, St.	335 022 11	1 019	451	283	86	426	-
VG Otterbach-Otterberg	335 000 10	6 977	2 896	2 251	5	3 522	-
Verbandsgemeinde		1 731	1 331	771	-	384	-
Ortsgemeinden		5 246	1 565	1 480	5	3 138	-
Otterbach	335 034 10	840	354	349	-	291	-
Otterberg, St.	335 035 10	1 352	168	118	-	1 121	-
VG Ramstein-Miesenbach	335 000 08	4 666	3 723	2 583	-	910	-
Verbandsgemeinde		960	777	170	-	184	-
Ortsgemeinden		3 705	2 946	2 412	-	726	-
Hütschenhausen	335 016 08	326	237	158	-	89	-
Ramstein-Miesenbach, St.	335 038 08	1 905	1 317	1 106	-	589	-
VG Weilerbach	335 000 09	3 848	3 226	2 199	29	565	-
Verbandsgemeinde		1 324	1 285	757	-	39	-
Ortsgemeinden		2 524	1 941	1 442	29	526	-
Rodenbach	335 040 09	815	572	367	-	243	-
Weilerbach	335 049 09	530	437	399	-	93	-

Gebietskörperschaft (bei Gemeinden nur solche mit 3 000 und mehr Einwohner)	Gem.- Schl.- Nr.	Einnahmen des Verwaltungshaushalts								
		zusammen	Steuern und steuer- ähnliche Ein- nahmen	Gebühren, zweck- gebundene Abgaben	Ein- nahmen aus wirtschaft- licher Tätigkeit	laufende Übertragungen		aufgaben- bezogene Leistungs- beteili- gungen	sonstige Ein- nahmen des Ver- waltungs- haushalts	
						zu- sam- men	darunter von			
							Bund und Land			Gemein- den / GV und Zweck- verbänden
1 000 EUR										

noch: LK Germersheim

Jockgrim	334 012 03	13 424	7 837	473	316	4 757	952	3 778	-	42
Rheinabern	334 024 03	9 273	5 591	186	515	2 965	576	2 259	-	16
VG Kandel	334 000 04	42 826	19 862	1 812	1 396	19 462	4 554	12 663	-	294
Verbandsgemeinde		12 529	188	1 316	42	10 858	2 513	7 911	-	124
Ortsgemeinden		30 297	19 674	496	1 353	8 604	2 041	4 752	-	170
Kandel, St.	334 013 04	17 810	12 017	278	783	4 613	1 115	2 245	-	120
VG Lingenfeld	334 000 05	40 583	17 275	1 451	1 705	19 935	4 949	14 333	-	217
Verbandsgemeinde		11 756	320	731	353	10 228	2 584	7 421	-	124
Ortsgemeinden		28 827	16 955	721	1 352	9 707	2 364	6 912	-	93
Lingenfeld	334 017 05	9 509	5 905	226	344	3 023	982	1 885	-	12
Lustadt	334 018 05	5 348	3 496	61	312	1 413	208	1 174	-	65
Schwegenheim	334 028 05	6 263	3 721	247	253	2 037	244	1 754	-	4
VG Rülzheim	334 000 06	39 484	19 090	1 068	1 770	17 128	4 211	11 846	29	399
Verbandsgemeinde		10 194	65	308	18	9 656	2 084	6 812	-	148
Ortsgemeinden		29 290	19 025	760	1 752	7 473	2 127	5 034	29	251
Rülzheim	334 025 06	18 208	12 556	462	522	4 496	979	3 289	29	143
LK Kaiserslautern	335 000 00	262 073	114 432	7 648	8 363	129 055	41 789	77 848	353	2 223
VG Bruchmühlbach-Miesau	335 000 01	26 432	8 777	874	779	15 733	6 114	8 483	136	133
Verbandsgemeinde		8 597	39	425	67	7 944	2 282	5 262	28	94
Ortsgemeinden		17 835	8 738	449	712	7 789	3 832	3 221	108	39
Bruchmühlbach-Miesau	335 003 01	13 880	6 699	150	549	6 344	2 778	2 856	108	30
VG Enkenbach-Alsenborn	335 000 02	50 123	22 879	1 146	1 997	23 653	6 929	14 657	115	334
Verbandsgemeinde		14 324	5	548	47	13 464	3 060	8 644	27	233
Ortsgemeinden		35 799	22 874	598	1 950	10 189	3 870	6 013	88	100
Enkenbach-Alsenborn	335 004 02	13 343	8 107	248	1 154	3 758	1 007	2 567	64	12
Hochspeyer	335 015 02	7 824	4 507	138	253	2 876	1 490	1 370	-	49
Mehlingen	335 026 02	6 631	4 889	106	212	1 375	317	978	25	24
VG Landstuhl	335 000 11	63 261	28 911	2 406	1 830	29 382	8 518	18 975	-	731
Verbandsgemeinde		23 053	277	1 575	101	20 477	4 005	15 514	-	624
Ortsgemeinden		40 208	28 635	831	1 729	8 906	4 513	3 460	-	107
Landstuhl, Sickingenstadt, St.	335 022 11	16 354	11 147	478	539	4 158	1 515	1 794	-	32
VG Otterbach-Otterberg	335 000 10	39 033	16 615	963	1 061	19 774	6 811	10 985	19	601
Verbandsgemeinde		13 530	33	441	42	12 439	2 938	7 921	19	557
Ortsgemeinden		25 503	16 583	522	1 020	7 335	3 873	3 065	-	44
Otterbach	335 034 10	4 725	3 682	46	136	853	773	8	-	7
Otterberg, St.	335 035 10	7 460	5 208	138	321	1 781	689	939	-	13
VG Ramstein-Miesenbach	335 000 08	48 386	21 269	1 373	1 586	23 827	7 831	14 184	53	277
Verbandsgemeinde		14 640	237	982	109	13 099	3 165	9 216	-	214
Ortsgemeinden		33 745	21 032	391	1 478	10 728	4 666	4 968	53	63
Hütschenhausen	335 016 08	5 556	2 873	68	161	2 440	1 396	827	-	14
Ramstein-Miesenbach, St.	335 038 08	20 516	14 197	217	858	5 216	1 736	3 000	-	29
VG Weilerbach	335 000 09	34 839	15 980	887	1 109	16 685	5 585	10 564	30	148
Verbandsgemeinde		10 980	3	601	28	10 245	2 366	7 468	-	103
Ortsgemeinden		23 858	15 977	286	1 081	6 440	3 219	3 097	30	45
Rodenbach	335 040 09	5 464	4 427	41	224	766	356	382	-	6
Weilerbach	335 049 09	8 900	6 410	118	154	2 200	880	1 277	-	17

Gebietskörperschaft (bei Gemeinden nur solche mit 3 000 und mehr Einwohner)	Gem.- Schl.- Nr.	Einnahmen des Vermögenshaushalts							
		zusammen	Darlehens- rückflüsse	Beiträge und ähnliche Entgelte	Zuweisungen und Zuschüsse für Investitionen		Schulden- aufnahmen		sonstige Einnahmen des Vermögens- haushalts
					zusammen	darunter von Bund und Land	zusammen	darunter Kredit- markt- mittel	
1 000 EUR									

noch: LK Germersheim

Jockgrim	334 012 03	2 597	-	494	1	-	2 101	2 101	1
Rheinabern	334 024 03	181	-	19	162	15	-	-	-
VG Kandel	334 000 04	718	-	176	520	512	-	-	22
Verbandsgemeinde		1	-	-	-	-	-	-	1
Ortsgemeinden		717	-	176	520	512	-	-	20
Kandel, St.	334 013 04	586	-	88	494	494	-	-	4
VG Lingenfeld	334 000 05	14 258	-	565	1 748	1 731	11 941	11 941	4
Verbandsgemeinde		3 013	-	-	675	675	2 337	2 337	1
Ortsgemeinden		11 245	-	565	1 073	1 056	9 604	9 604	3
Lingenfeld	334 017 05	4 061	-	22	1 014	1 014	3 024	3 024	-
Lustadt	334 018 05	4 345	-	520	25	25	3 800	3 800	-
Schwegenheim	334 028 05	16	-	9	7	7	-	-	-
VG Rülzheim	334 000 06	34 173	-	524	594	502	32 574	32 574	481
Verbandsgemeinde		9 135	-	-	515	494	8 620	8 620	0
Ortsgemeinden		25 038	-	524	78	8	23 954	23 954	481
Rülzheim	334 025 06	15 008	-	79	49	8	14 837	14 837	44
LK Kaiserslautern	335 000 00	30 898	119	4 757	5 526	4 660	12 870	12 870	7 591
VG Bruchmühlbach-Miesau	335 000 01	3 178	-	667	162	155	1 157	1 157	1 193
Verbandsgemeinde		913	-	-	33	30	880	880	-
Ortsgemeinden		2 265	-	667	128	125	277	277	1 193
Bruchmühlbach-Miesau	335 003 01	1 762	-	442	128	125	-	-	1 193
VG Enkenbach-Alsenborn	335 000 02	6 465	6	471	776	650	3 672	3 672	1 540
Verbandsgemeinde		228	-	-	193	190	-	-	35
Ortsgemeinden		6 237	6	471	583	460	3 672	3 672	1 505
Enkenbach-Alsenborn	335 004 02	3 423	3	62	510	419	1 880	1 880	967
Hochspeyer	335 015 02	1 877	-	203	4	-	1 670	1 670	-
Mehlingen	335 026 02	389	-	126	29	29	-	-	235
VG Landstuhl	335 000 11	7 286	68	585	1 110	1 050	3 989	3 989	1 499
Verbandsgemeinde		3 014	-	-	472	463	2 530	2 530	11
Ortsgemeinden		4 272	68	585	638	587	1 459	1 459	1 487
Landstuhl, Sickingenstadt, St.	335 022 11	1 506	-	301	352	303	470	470	383
VG Otterbach-Otterberg	335 000 10	7 109	-	1 001	1 586	1 405	4 052	4 052	469
Verbandsgemeinde		2 718	-	-	1 225	1 118	1 465	1 465	28
Ortsgemeinden		4 391	-	1 001	361	287	2 587	2 587	441
Otterbach	335 034 10	612	-	392	16	7	204	204	1
Otterberg, St.	335 035 10	1 369	-	144	101	101	1 122	1 122	3
VG Ramstein-Miesenbach	335 000 08	2 083	-	1 122	421	146	-	-	540
Verbandsgemeinde		273	-	-	271	21	-	-	1
Ortsgemeinden		1 810	-	1 122	150	124	-	-	538
Hütschenhausen	335 016 08	456	-	320	-	-	-	-	136
Ramstein-Miesenbach, St.	335 038 08	916	-	515	14	-	-	-	388
VG Weilerbach	335 000 09	4 777	44	911	1 471	1 256	-	-	2 350
Verbandsgemeinde		680	-	-	644	644	-	-	36
Ortsgemeinden		4 097	44	911	827	611	-	-	2 315
Rodenbach	335 040 09	358	-	346	12	-	-	-	-
Weilerbach	335 049 09	3 433	14	513	611	595	-	-	2 295

Gebietskörperschaft (bei Gemeinden nur solche mit 3 000 und mehr Einwohner)	Gem.- Schl.- Nr.	Brutto- aus- gaben ¹	Bereinigte Bruttoausgaben		Nettoausgaben		Brutto- ein- nahmen ¹	Bereinigte Bruttoeinnahmen		Nettoeinnahmen	
		1 000 EUR	EUR je Einw.		1 000 EUR	EUR je Einw.	1 000 EUR	EUR je Einw.	1 000 EUR	EUR je Einw.	
noch: LK Germersheim											
Jockgrim	334 012 03	17 568	17 568	2 336,54	12 838	1 707,37	16 022	16 022	2 130,82	11 291	1 501,65
Rhein Zabern	334 024 03	10 008	10 008	1 980,95	7 159	1 417,00	9 454	9 454	1 871,38	6 605	1 307,43
VG Kandel	334 000 04	43 328	41 757	2 547,54	29 258	1 785,03	38 233	36 663	2 236,76	24 164	1 474,24
Verbandsgemeinde		8 420	8 351	509,49	3 237	197,51	7 220	7 151	436,25	2 037	124,27
Ortsgemeinden		34 907	33 406	2 038,05	26 021	1 587,51	31 014	29 512	1 800,51	22 127	1 349,97
Kandel, St.	334 013 04	22 034	20 928	2 293,21	16 995	1 862,27	18 396	17 290	1 894,56	13 357	1 463,62
VG Lingenfeld	334 000 05	40 240	40 201	2 342,85	25 153	1 465,88	48 724	48 685	2 837,26	33 637	1 960,29
Verbandsgemeinde		6 502	6 502	378,95	1 938	112,97	8 651	8 651	504,17	4 087	238,19
Ortsgemeinden		33 738	33 699	1 963,91	23 215	1 352,91	40 073	40 034	2 333,09	29 549	1 722,10
Lingenfeld	334 017 05	12 007	12 007	2 053,55	8 054	1 377,53	13 570	13 570	2 320,83	9 617	1 644,80
Lustadt	334 018 05	6 597	6 597	1 914,94	5 189	1 506,17	9 692	9 692	2 813,47	8 284	2 404,70
Schwegenheim	334 028 05	6 386	6 386	2 055,88	4 380	1 410,10	6 278	6 278	2 021,34	4 273	1 375,56
VG Rülzheim	334 000 06	67 930	67 928	4 372,84	57 212	3 683,01	67 693	67 690	4 357,54	56 974	3 667,71
Verbandsgemeinde		13 265	13 265	853,92	9 818	632,05	13 365	13 365	860,34	9 918	638,47
Ortsgemeinden		54 666	54 663	3 518,92	47 394	3 050,96	54 328	54 325	3 497,20	47 056	3 029,23
Rülzheim	334 025 06	33 316	33 313	3 989,15	28 967	3 468,66	33 217	33 214	3 977,25	28 867	3 456,76
LK Kaiserslautern	335 000 00	230 381	227 038	2 095,59	148 883	1 374,21	245 210	241 867	2 232,46	163 712	1 511,08
VG Bruchmühlbach-Miesau	335 000 01	24 388	23 829	2 224,12	13 965	1 303,46	24 523	23 964	2 236,71	14 100	1 316,06
Verbandsgemeinde		3 920	3 920	365,91	1 405	131,13	4 423	4 423	412,82	1 908	178,04
Ortsgemeinden		20 467	19 909	1 858,21	12 560	1 172,33	20 100	19 541	1 823,89	12 193	1 138,01
Bruchmühlbach-Miesau	335 003 01	16 201	15 642	1 933,03	9 718	1 200,88	15 642	15 084	1 864,01	9 159	1 131,86
VG Enkenbach-Alsenborn	335 000 02	43 303	43 303	2 162,00	28 493	1 422,59	48 692	48 692	2 431,06	33 882	1 691,65
Verbandsgemeinde		9 156	9 156	457,15	5 025	250,88	6 655	6 655	332,29	2 524	126,01
Ortsgemeinden		34 146	34 146	1 704,85	23 468	1 171,71	42 036	42 036	2 098,77	31 358	1 565,63
Enkenbach-Alsenborn	335 004 02	13 027	13 027	1 822,24	8 847	1 237,57	16 766	16 766	2 345,20	12 586	1 760,53
Hochspeyer	335 015 02	8 085	8 085	1 708,31	5 213	1 101,49	9 701	9 701	2 049,71	6 829	1 442,89
Mehlingen	335 026 02	5 734	5 734	1 464,68	4 318	1 103,03	7 020	7 020	1 793,10	5 604	1 431,46
VG Landstuhl	335 000 11	57 620	56 484	2 145,70	40 834	1 551,22	57 446	56 309	2 139,07	40 660	1 544,59
Verbandsgemeinde		11 995	11 678	443,62	4 710	178,94	12 966	12 649	480,49	5 681	215,80
Ortsgemeinden		45 625	44 806	1 702,08	36 124	1 372,29	44 480	43 660	1 658,58	34 979	1 328,78
Landstuhl, Sickingenstadt, St.	335 022 11	20 556	19 796	2 352,45	16 070	1 909,66	17 860	17 100	2 032,08	13 374	1 589,29
VG Otterbach-Otterberg	335 000 10	35 902	35 265	1 861,45	22 930	1 210,36	39 138	38 500	2 032,22	26 166	1 381,14
Verbandsgemeinde		7 711	7 404	390,82	2 329	122,94	9 243	8 936	471,71	3 861	203,82
Ortsgemeinden		28 192	27 861	1 470,63	20 601	1 087,43	29 894	29 564	1 560,51	22 304	1 177,31
Otterbach	335 034 10	4 888	4 837	1 200,01	4 030	999,81	5 338	5 287	1 311,49	4 480	1 111,30
Otterberg, St.	335 035 10	8 612	8 462	1 558,62	6 733	1 240,24	8 830	8 680	1 598,75	6 951	1 280,37
VG Ramstein-Miesenbach	335 000 08	39 653	38 643	2 196,85	24 032	1 366,20	42 383	41 372	2 352,04	26 761	1 521,40
Verbandsgemeinde		6 548	6 424	365,21	1 807	102,75	6 827	6 703	381,07	2 086	118,61
Ortsgemeinden		33 105	32 218	1 831,64	22 224	1 263,45	35 556	34 669	1 970,97	24 675	1 402,79
Hütschenhausen	335 016 08	5 452	5 257	1 299,86	3 016	745,88	6 013	5 817	1 438,48	3 577	884,50
Ramstein-Miesenbach, St.	335 038 08	19 208	18 828	2 278,38	14 009	1 695,20	21 433	21 054	2 547,65	16 234	1 964,48
VG Weilerbach	335 000 09	29 515	29 515	2 002,54	18 629	1 263,91	33 030	33 030	2 240,98	22 143	1 502,36
Verbandsgemeinde		4 428	4 428	300,44	532	36,09	5 075	5 075	344,30	1 178	79,95
Ortsgemeinden		25 087	25 087	1 702,10	18 097	1 227,82	27 955	27 955	1 896,68	20 965	1 422,40
Rodenbach	335 040 09	5 249	5 249	1 604,71	4 498	1 375,20	5 823	5 823	1 780,16	5 072	1 550,65
Weilerbach	335 049 09	9 700	9 700	1 976,38	6 928	1 411,65	12 333	12 333	2 512,82	9 561	1 948,09

Gebietskörperschaft (bei Gemeinden nur solche mit 3 000 und mehr Einwohner)	Gem.- Schl.- Nr.	Ausgaben des Verwaltungshaushalts						
		zusammen	Personal- ausgaben	sächliche Verwaltungs- ausgaben	Zins- ausgaben	laufende Übertragungen		sonstige Ausgaben des Verwaltungs- haushalts
						an öffentlichen Bereich	an andere Bereiche	
LK Kusel	336 000 00	149 016	49 477	23 816	2 853	71 692	839	340
VG Kusel-Altenglan	336 000 10	48 897	16 767	7 515	1 627	22 660	264	63
Verbandsgemeinde		20 306	12 884	3 794	1 209	2 267	130	23
Ortsgemeinden		28 591	3 883	3 721	419	20 394	134	41
Kusel, St.	336 055 10	7 188	557	936	154	5 449	71	22
VG Lauterecken-Wolfstein	336 000 08	38 875	11 656	6 798	537	19 754	111	19
Verbandsgemeinde		12 283	7 393	2 750	306	1 812	22	-
Ortsgemeinden		26 592	4 263	4 048	231	17 942	89	19
VG Oberes Glantal	336 000 09	61 245	21 054	9 503	689	29 277	464	258
Verbandsgemeinde		16 906	9 569	3 866	361	2 900	120	90
Ortsgemeinden		44 339	11 484	5 637	328	26 377	344	168
Schönenberg-Kübelberg	336 092 09	8 138	1 672	907	71	5 360	115	14
Waldmohr, St.	336 102 09	8 968	2 620	1 140	67	5 128	14	0
LK Mainz-Bingen	339 000 00	663 101	182 977	110 865	2 986	319 583	41 843	4 847
Bingen am Rhein, gkSt.	339 005 00	61 136	22 716	10 027	979	15 559	10 536	1 319
Budenheim	339 009 00	15 478	5 856	3 219	88	4 082	2 233	1
Ingelheim am Rhein, gkSt.	339 030 00	261 901	39 889	35 738	197	169 739	13 120	3 218
VG Bodenheim	339 000 02	53 872	20 046	11 102	445	19 635	2 439	206
Verbandsgemeinde		14 093	6 361	5 625	30	1 029	1 048	-
Ortsgemeinden		39 780	13 685	5 478	415	18 605	1 391	206
Bodenheim	339 006 02	19 280	5 652	2 728	126	10 042	605	128
Nackenheim	339 039 02	8 364	2 657	1 267	163	3 791	407	78
VG Gau-Algesheim	339 000 03	36 881	13 898	7 238	57	13 623	2 065	0
Verbandsgemeinde		10 025	5 375	2 227	14	754	1 654	-
Ortsgemeinden		26 857	8 523	5 011	43	12 868	410	0
Gau-Algesheim, St.	339 019 03	11 320	3 295	2 163	36	5 613	213	0
VG Nieder-Olm	339 000 06	80 833	27 826	13 822	81	36 777	2 316	12
Verbandsgemeinde		22 785	12 694	6 040	33	2 518	1 492	8
Ortsgemeinden		58 048	15 131	7 782	48	34 259	824	4
Essenheim	339 017 06	5 491	2 263	970	7	2 246	4	0
Klein-Winternheim	339 032 06	12 318	1 474	783	-	9 977	85	0
Nieder-Olm, St.	339 042 06	18 363	4 225	2 561	12	11 163	399	2
Ober-Olm	339 047 06	5 395	1 537	867	0	2 911	78	1
Stadecken-Elsheim	339 057 06	7 503	3 137	1 035	28	3 292	11	0
Zornheim	339 067 06	4 734	1 369	735	0	2 457	172	0
VG Rhein-Nahe	339 000 01	29 052	9 053	6 159	231	12 614	980	15
Verbandsgemeinde		9 577	4 504	2 656	67	1 446	890	14
Ortsgemeinden		19 475	4 549	3 503	165	11 168	90	1
Münster-Sarmsheim	339 038 01	3 288	797	334	21	2 112	23	0
Waldalgesheim	339 062 01	5 261	1 315	972	8	2 960	6	0
VG Rhein-Selz	339 000 07	91 510	32 642	15 801	894	35 332	6 814	27
Verbandsgemeinde		25 307	11 349	7 139	511	2 696	3 601	12
Ortsgemeinden		66 203	21 293	8 662	383	32 636	3 213	15
Guntersblum	339 024 07	7 689	3 124	1 147	69	2 942	400	7
Mommenheim	339 037 07	5 409	1 839	629	45	2 694	197	6
Nierstein, St.	339 043 07	11 327	2 809	1 357	49	6 774	336	1
Oppenheim, St.	339 049 07	11 798	3 652	1 407	132	5 715	891	0
Udenheim	339 060 07	5 302	2 231	619	2	2 187	262	-

Gebietskörperschaft (bei Gemeinden nur solche mit 3 000 und mehr Einwohner)	Gem.- Schl.- Nr.	Ausgaben des Vermögenshaushalts					
		zusammen	Sachinvestitionen		Investitionszuweisungen, Darlehen, Tilgungen		sonstige Ausgaben des Vermögens- haushalts
			zusammen	darunter Baumaß- nahmen	an öffentlichen Bereich	an andere Bereiche	
1 000 EUR							
LK Kusel	336 000 00	44 411	25 420	16 368	6	15 252	
VG Kusel-Altenglan	336 000 10	19 680	7 119	4 799	-	9 303	
Verbandsgemeinde		9 341	2 000	1 019	-	4 321	
Ortsgemeinden		10 339	5 120	3 780	-	4 982	
Kusel, St.	336 055 10	3 582	1 433	591	-	2 149	
VG Lauterecken-Wolfstein	336 000 08	7 476	5 429	2 361	4	2 036	
Verbandsgemeinde		2 108	1 648	9	4	448	
Ortsgemeinden		5 369	3 781	2 352	-	1 588	
VG Oberes Glantal	336 000 09	17 254	12 872	9 208	2	3 913	
Verbandsgemeinde		4 941	3 996	2 179	2	943	
Ortsgemeinden		12 313	8 875	7 029	-	2 971	
Schönenberg-Kübelberg	336 092 09	1 683	814	461	-	809	
Waldmohr, St.	336 102 09	3 148	2 487	2 039	-	621	
LK Mainz-Bingen	339 000 00	120 340	89 898	67 852	3 269	11 178	
Bingen am Rhein, gkSt.	339 005 00	9 294	4 522	3 875	155	2 703	
Budenheim	339 009 00	4 402	3 120	2 950	-	1 282	
Ingelheim am Rhein, gkSt.	339 030 00	37 201	21 637	13 673	3 100	981	
VG Bodenheim	339 000 02	18 179	16 203	11 809	-	1 964	
Verbandsgemeinde		1 393	1 225	1 046	-	167	
Ortsgemeinden		16 786	14 977	10 763	-	1 797	
Bodenheim	339 006 02	6 332	5 955	5 808	-	377	
Nackenheim	339 039 02	7 653	6 530	2 511	-	1 111	
VG Gau-Algesheim	339 000 03	8 282	7 928	5 342	11	204	
Verbandsgemeinde		3 125	3 033	1 679	-	-	
Ortsgemeinden		5 158	4 895	3 663	11	204	
Gau-Algesheim, St.	339 019 03	1 778	1 528	764	11	191	
VG Nieder-Olm	339 000 06	13 158	10 329	8 273	-	698	
Verbandsgemeinde		1 673	1 626	683	-	47	
Ortsgemeinden		11 485	8 703	7 590	-	651	
Essenheim	339 017 06	510	93	86	-	418	
Klein-Winternheim	339 032 06	2 977	932	828	-	-	
Nieder-Olm, St.	339 042 06	2 989	2 870	2 765	-	35	
Ober-Olm	339 047 06	1 019	1 004	781	-	14	
Stadecken-Elsheim	339 057 06	2 697	2 621	2 110	-	76	
Zornheim	339 067 06	820	712	677	-	108	
VG Rhein-Nahe	339 000 01	8 032	6 345	5 881	2	1 686	
Verbandsgemeinde		2 612	2 106	1 883	-	506	
Ortsgemeinden		5 420	4 239	3 999	2	1 180	
Münster-Sarmsheim	339 038 01	162	74	41	-	88	
Waldalgesheim	339 062 01	1 110	662	613	-	448	
VG Rhein-Selz	339 000 07	16 922	15 126	12 253	0	1 594	
Verbandsgemeinde		8 589	7 788	6 385	-	727	
Ortsgemeinden		8 333	7 338	5 869	0	868	
Guntersblum	339 024 07	319	175	14	-	143	
Mommenheim	339 037 07	2 394	2 331	2 070	-	63	
Nierstein, St.	339 043 07	243	151	115	0	92	
Oppenheim, St.	339 049 07	1 973	1 674	1 616	-	250	
Udenheim	339 060 07	119	113	75	-	4	

Gebietskörperschaft (bei Gemeinden nur solche mit 3 000 und mehr Einwohner)	Gem.- Schl.- Nr.	Einnahmen des Verwaltungshaushalts								sonstige Ein- nahmen des Ver- waltungs- haushalts
		zusammen	Steuern und steuer- ähnliche Ein- nahmen	Gebühren, zweck- gebundene Abgaben	Ein- nahmen aus wirtschaft- licher Tätigkeit	laufende Übertragungen		aufgaben- bezogene Leistungs- beteili- gungen		
						zu- sammen	darunter von			
							Bund und Land		Gemein- den / GV und Zweck- verbänden	
LK Kusel	336 000 00	160 617	59 801	4 765	7 220	85 878	33 644	50 089	255	2 698
VG Kusel-Altenglan	336 000 10	54 459	20 329	1 377	3 494	28 513	11 658	15 630	159	587
Verbandsgemeinde		21 579	382	840	9	19 949	4 631	14 140	61	338
Ortsgemeinden		32 880	19 947	537	3 485	8 564	7 027	1 490	98	249
Kusel, St.	336 055 10	9 292	6 258	173	1 543	1 238	1 169	69	-	79
VG Lauterecken-Wolfstein	336 000 08	41 048	14 135	1 625	2 041	22 498	9 055	13 159	-	750
Verbandsgemeinde		14 914	42	601	13	13 731	2 890	10 695	-	528
Ortsgemeinden		26 134	14 093	1 024	2 028	8 767	6 165	2 464	-	222
VG Oberes Glantal	336 000 09	65 109	25 337	1 762	1 685	34 868	12 931	21 299	96	1 361
Verbandsgemeinde		19 674	32	943	68	18 301	4 873	13 091	-	330
Ortsgemeinden		45 435	25 305	819	1 617	16 567	8 058	8 208	96	1 031
Schönenberg-Kübelberg	336 092 09	8 575	6 344	104	286	1 821	707	1 113	-	20
Waldmohr, St.	336 102 09	8 644	5 607	162	281	2 507	797	1 709	63	24
LK Mainz-Bingen	339 000 00	731 427	455 943	18 814	27 240	215 621	46 941	153 964	8	13 800
Bingen am Rhein, gkSt.	339 005 00	74 269	48 165	2 887	4 375	18 266	4 781	8 409	-	576
Budenheim	339 009 00	18 372	11 261	759	443	5 797	1 822	3 727	-	112
Ingelheim am Rhein, gkSt.	339 030 00	277 449	234 751	3 811	12 490	17 483	4 599	11 457	-	8 914
VG Bodenheim	339 000 02	56 636	26 377	1 440	977	27 498	4 216	21 586	-	344
Verbandsgemeinde		13 335	22	722	106	12 287	1 941	10 260	-	197
Ortsgemeinden		43 301	26 355	718	871	15 211	2 275	11 326	-	147
Bodenheim	339 006 02	20 717	13 815	231	352	6 297	991	4 547	-	21
Nackenheim	339 039 02	8 967	5 517	124	230	3 035	581	2 101	-	61
VG Gau-Algesheim	339 000 03	43 032	18 794	1 123	1 275	21 636	3 699	17 500	8	196
Verbandsgemeinde		10 555	60	441	84	9 843	1 937	7 678	8	119
Ortsgemeinden		32 477	18 734	682	1 191	11 793	1 761	9 822	-	78
Gau-Algesheim, St.	339 019 03	13 857	8 271	282	640	4 655	910	3 704	-	9
VG Nieder-Olm	339 000 06	87 965	42 274	3 469	1 839	39 457	6 227	31 703	-	925
Verbandsgemeinde		26 703	35	2 235	368	23 598	2 234	20 366	-	466
Ortsgemeinden		61 262	42 238	1 235	1 471	15 859	3 993	11 336	-	459
Essenheim	339 017 06	5 274	3 250	151	155	1 713	297	1 374	-	5
Klein-Winternheim	339 032 06	10 040	8 019	112	154	1 755	354	1 341	-	0
Nieder-Olm, St.	339 042 06	20 424	14 551	317	500	4 678	1 675	2 825	-	377
Ober-Olm	339 047 06	7 138	4 496	238	172	2 225	622	1 535	-	9
Stadecken-Elsheim	339 057 06	8 675	5 047	251	180	3 182	387	2 691	-	15
Zornheim	339 067 06	5 350	3 720	100	157	1 358	449	863	-	14
VG Rhein-Nahe	339 000 01	34 428	13 763	1 430	3 053	16 031	5 183	10 578	-	151
Verbandsgemeinde		10 909	3	444	20	10 313	2 335	7 754	-	130
Ortsgemeinden		23 519	13 760	986	3 033	5 719	2 848	2 825	-	22
Münster-Sarmsheim	339 038 01	3 964	2 556	106	134	1 167	489	670	-	2
Waldalgesheim	339 062 01	6 069	3 890	276	721	1 178	480	698	-	4
VG Rhein-Selz	339 000 07	105 699	43 220	3 356	2 091	55 929	13 436	38 744	-	1 102
Verbandsgemeinde		29 858	276	1 387	93	27 381	4 784	21 942	-	722
Ortsgemeinden		75 841	42 945	1 969	1 998	28 549	8 651	16 802	-	380
Guntersblum	339 024 07	8 341	3 525	410	298	4 057	3 541	32	-	52
Mommenheim	339 037 07	6 208	3 642	140	101	2 315	244	1 853	-	10
Nierstein, St.	339 043 07	12 877	9 046	136	340	3 317	1 201	2 000	-	38
Oppenheim, St.	339 049 07	13 295	7 278	338	431	5 156	1 107	3 098	-	93
Udenheim	339 060 07	6 269	3 253	213	138	2 662	228	2 173	-	1

Gebietskörperschaft (bei Gemeinden nur solche mit 3 000 und mehr Einwohner)	Gem.- Schl.- Nr.	Einnahmen des Vermögenshaushalts							
		zusammen	Darlehens- rückflüsse	Beiträge und ähnliche Entgelte	Zuweisungen und Zuschüsse für Investitionen		Schulden- aufnahmen		sonstige Einnahmen des Vermögens- haushalts
					zusammen	darunter von Bund und Land	zusammen	darunter Kredit- markt- mittel	
				1 000 EUR					
LK Kusel	336 000 00	39 594	3 000	3 253	6 195	4 945	23 927	23 927	3 219
VG Kusel-Altenglan	336 000 10	21 087	3 000	937	2 082	1 212	14 283	14 283	785
Verbandsgemeinde		13 358	3 000	-	1 498	679	8 828	8 828	31
Ortsgemeinden		7 729	-	937	584	533	5 455	5 455	754
Kusel, St.	336 055 10	2 188	-	145	275	275	1 675	1 675	93
VG Lauterecken-Wolfstein	336 000 08	6 328	-	695	1 550	1 378	3 583	3 583	500
Verbandsgemeinde		2 389	-	-	295	281	2 081	2 081	13
Ortsgemeinden		3 939	-	695	1 255	1 098	1 502	1 502	487
VG Oberes Glantal	336 000 09	12 179	-	1 622	2 562	2 355	6 061	6 061	1 934
Verbandsgemeinde		3 545	-	-	241	236	2 900	2 900	405
Ortsgemeinden		8 633	-	1 622	2 321	2 119	3 161	3 161	1 529
Schönenberg-Kübelberg	336 092 09	1 094	-	153	516	452	284	284	142
Waldmohr, St.	336 102 09	2 557	-	500	148	144	1 102	1 102	807
LK Mainz-Bingen	339 000 00	63 265	5 160	5 329	12 757	8 389	15 544	15 293	24 475
Bingen am Rhein, gkSt.	339 005 00	5 053	2 703	380	1 792	1 769	0	-	179
Budenheim	339 009 00	1 198	1 065	78	54	52	-	-	1
Ingelheim am Rhein, gkSt.	339 030 00	12 880	1 390	2 041	85	84	-	-	9 364
VG Bodenheim	339 000 02	15 519	-	269	4 332	2 407	8 211	8 211	2 707
Verbandsgemeinde		1 570	-	-	1 570	207	-	-	-
Ortsgemeinden		13 949	-	269	2 762	2 200	8 211	8 211	2 707
Bodenheim	339 006 02	6 207	-	143	1 935	1 427	4 110	4 110	20
Nackenheim	339 039 02	4 399	-	46	766	723	1 071	1 071	2 516
VG Gau-Algesheim	339 000 03	2 020	-	169	1 190	1 182	-	-	661
Verbandsgemeinde		940	-	-	937	937	-	-	2
Ortsgemeinden		1 080	-	169	252	245	-	-	658
Gau-Algesheim, St.	339 019 03	793	-	136	-	-	-	-	657
VG Nieder-Olm	339 000 06	8 419	-	1 618	933	756	3 291	3 291	2 577
Verbandsgemeinde		222	-	-	222	219	-	-	-
Ortsgemeinden		8 197	-	1 618	711	536	3 291	3 291	2 577
Essenheim	339 017 06	1 244	-	17	12	-	361	361	854
Klein-Winternheim	339 032 06	349	-	238	91	10	-	-	20
Nieder-Olm, St.	339 042 06	748	-	322	80	-	-	-	346
Ober-Olm	339 047 06	263	-	262	1	1	-	-	-
Stadecken-Elsheim	339 057 06	4 851	-	598	270	270	2 930	2 930	1 053
Zornheim	339 067 06	275	-	38	237	237	-	-	-
VG Rhein-Nahe	339 000 01	6 024	-	- 169	1 729	663	4 042	3 791	422
Verbandsgemeinde		64	-	-	64	64	-	-	-
Ortsgemeinden		5 960	-	- 169	1 665	599	4 042	3 791	422
Münster-Sarmsheim	339 038 01	- 136	-	- 169	33	19	-	-	-
Waldalgesheim	339 062 01	872	-	0	620	-	251	-	-
VG Rhein-Selz	339 000 07	11 057	2	278	2 216	1 210	-	-	8 561
Verbandsgemeinde		271	-	-	271	267	-	-	-
Ortsgemeinden		10 786	2	278	1 945	943	-	-	8 561
Guntersblum	339 024 07	97	-	21	33	31	-	-	43
Mommenheim	339 037 07	5 766	-	16	-	-	-	-	5 750
Nierstein, St.	339 043 07	323	-	60	263	263	-	-	-
Oppenheim, St.	339 049 07	637	2	101	532	-	-	-	2
Udenheim	339 060 07	10	-	10	-	-	-	-	-

Gebietskörperschaft (bei Gemeinden nur solche mit 3 000 und mehr Einwohner)	Gem.- Schl.- Nr.	Brutto- aus- gaben ¹	Bereinigte Bruttoausgaben		Nettoausgaben		Brutto- ein- nahmen ¹	Bereinigte Bruttoeinnahmen		Nettoeinnahmen	
		1 000 EUR	EUR je Einw.		1 000 EUR	EUR je Einw.	1 000 EUR		EUR je Einw.	1 000 EUR	EUR je Einw.
LK Kusel	336 000 00	162 411	162 281	2 289,10	102 889	1 451,32	169 195	169 065	2 384,79	109 672	1 547,01
VG Kusel-Altenglan	336 000 10	58 886	58 882	2 510,85	38 936	1 660,33	65 855	65 851	2 808,03	45 905	1 957,50
Verbandsgemeinde		19 955	19 955	850,94	9 160	390,60	25 246	25 246	1 076,53	14 450	616,19
Ortsgemeinden		38 930	38 927	1 659,91	29 776	1 269,72	40 609	40 605	1 731,50	31 455	1 341,31
Kusel, St.	336 055 10	10 770	10 770	1 827,66	9 257	1 570,92	11 479	11 479	1 947,98	9 966	1 691,23
VG Lauterecken-Wolfstein	336 000 08	37 629	37 629	2 086,82	22 515	1 248,64	38 655	38 655	2 143,68	23 541	1 305,51
Verbandsgemeinde		5 669	5 669	314,41	294	16,30	8 582	8 582	475,94	3 207	177,83
Ortsgemeinden		31 960	31 960	1 772,41	22 221	1 232,34	30 073	30 073	1 667,74	20 334	1 127,67
VG Oberes Glantal	336 000 09	65 896	65 770	2 236,31	41 437	1 408,94	64 685	64 559	2 195,14	40 226	1 367,77
Verbandsgemeinde		9 244	9 244	314,31	3 487	118,55	10 617	10 617	360,99	4 859	165,23
Ortsgemeinden		56 652	56 526	1 921,99	37 950	1 290,39	54 068	53 942	1 834,15	35 367	1 202,55
Schönenberg-Kübelberg	336 092 09	9 821	9 821	1 740,06	7 543	1 336,47	9 669	9 669	1 713,19	7 391	1 309,59
Waldmohr, St.	336 102 09	12 116	12 116	2 271,48	9 403	1 762,84	11 201	11 201	2 099,93	8 488	1 591,29
LK Mainz-Bingen	339 000 00	722 532	714 820	3 325,18	558 631	2 598,62	733 783	726 072	3 377,52	569 882	2 650,96
Bingen am Rhein, gkSt.	339 005 00	70 430	66 714	2 548,47	48 908	1 868,28	79 322	75 606	2 888,17	57 801	2 207,98
Budenheim	339 009 00	19 880	19 880	2 291,93	14 249	1 642,68	19 570	19 570	2 256,21	13 939	1 606,96
Ingelheim am Rhein, gkSt.	339 030 00	299 102	299 020	8 325,30	282 039	7 852,52	290 329	290 247	8 081,04	273 266	7 608,26
VG Bodenheim	339 000 02	62 933	61 765	3 001,36	40 559	1 970,87	63 038	61 870	3 006,45	40 663	1 975,96
Verbandsgemeinde		6 368	6 359	308,99	1 696	82,40	5 788	5 779	280,82	1 116	54,23
Ortsgemeinden		56 566	55 406	2 692,37	38 863	1 888,47	57 250	56 091	2 725,63	39 547	1 921,73
Bodenheim	339 006 02	25 612	25 107	3 151,40	17 583	2 206,95	26 924	26 419	3 316,08	18 895	2 371,63
Nackenheim	339 039 02	16 017	15 705	2 781,14	12 251	2 169,51	13 367	13 054	2 311,72	9 600	1 700,08
VG Gau-Algesheim	339 000 03	39 039	38 747	2 286,23	22 470	1 325,79	38 927	38 635	2 279,60	22 357	1 319,16
Verbandsgemeinde		7 025	6 852	404,29	2 410	142,21	5 370	5 197	306,64	755	44,55
Ortsgemeinden		32 014	31 895	1 881,93	20 059	1 183,58	33 557	33 438	1 972,97	21 602	1 274,61
Gau-Algesheim, St.	339 019 03	13 098	13 098	1 883,27	8 484	1 219,81	14 650	14 650	2 106,41	10 036	1 442,95
VG Nieder-Olm	339 000 06	77 703	77 703	2 287,21	54 695	1 609,95	80 096	80 096	2 357,62	57 087	1 680,37
Verbandsgemeinde		8 170	8 170	240,49	1 412	41,57	10 637	10 637	313,09	3 879	114,17
Ortsgemeinden		69 533	69 533	2 046,72	53 283	1 568,38	69 459	69 459	2 044,54	53 208	1 566,20
Essenheim	339 017 06	6 001	6 001	1 668,84	4 304	1 196,97	6 518	6 518	1 812,56	4 821	1 340,69
Klein-Winternheim	339 032 06	15 295	15 295	4 141,61	13 521	3 661,22	10 389	10 389	2 813,26	8 615	2 332,87
Nieder-Olm, St.	339 042 06	21 353	21 353	2 052,75	16 737	1 608,97	21 172	21 172	2 035,36	16 556	1 591,58
Ober-Olm	339 047 06	6 414	6 414	1 410,07	4 208	925,00	7 401	7 401	1 627,06	5 195	1 141,99
Stadecken-Elsheim	339 057 06	10 201	10 201	2 087,34	6 762	1 383,64	13 525	13 525	2 767,62	10 086	2 063,92
Zornheim	339 067 06	5 554	5 554	1 413,66	3 977	1 012,22	5 625	5 625	1 431,56	4 047	1 030,13
VG Rhein-Nahe	339 000 01	31 035	31 035	1 993,39	19 953	1 281,61	34 403	34 403	2 209,74	23 322	1 497,95
Verbandsgemeinde		6 140	6 140	394,35	1 981	127,21	4 924	4 924	316,26	765	49,12
Ortsgemeinden		24 895	24 895	1 599,04	17 973	1 154,40	29 479	29 479	1 893,47	22 557	1 448,83
Münster-Sarmsheim	339 038 01	3 450	3 450	1 103,95	2 272	726,90	3 828	3 828	1 224,82	2 649	847,77
Waldalgesheim	339 062 01	6 372	6 372	1 499,60	4 923	1 158,56	6 941	6 941	1 633,58	5 492	1 292,53
VG Rhein-Selz	339 000 07	91 306	88 854	2 108,99	51 972	1 233,57	99 630	97 178	2 306,56	60 296	1 431,15
Verbandsgemeinde		16 771	16 771	398,07	6 887	163,46	13 004	13 004	308,65	3 120	74,04
Ortsgemeinden		74 535	72 083	1 710,91	45 085	1 070,11	86 626	84 174	1 997,91	57 176	1 357,11
Guntersblum	339 024 07	8 008	7 631	1 911,93	3 939	986,89	8 438	8 061	2 019,76	4 369	1 094,72
Mommenheim	339 037 07	7 804	7 621	2 435,60	5 502	1 758,33	11 974	11 792	3 768,51	9 672	3 091,24
Nierstein, St.	339 043 07	11 570	11 570	1 336,36	8 077	932,85	13 199	13 199	1 524,53	9 706	1 121,02
Oppenheim, St.	339 049 07	13 771	12 965	1 702,81	8 697	1 142,26	13 932	13 126	1 723,95	8 858	1 163,40
Udenheim	339 060 07	5 420	5 166	1 672,43	2 765	895,19	6 278	6 024	1 950,20	3 623	1 172,95

Gebietskörperschaft (bei Gemeinden nur solche mit 3 000 und mehr Einwohner)	Gem.- Schl.- Nr.	Ausgaben des Verwaltungshaushalts						
		zusammen	Personal- ausgaben	sächliche Verwaltungs- ausgaben	Zins- ausgaben	laufende Übertragungen		sonstige Ausgaben des Verwaltungs- haushalts
						an öffentlichen Bereich	an andere Bereiche	
1 000 EUR								

noch: LK Mainz-Bingen

VG Sprendlingen-Gensingen ²	339 000 08	32 437	11 051	7 759	13	12 222	1 342	49
Verbandsgemeinde ²		10 021	4 880	3 600	-	547	995	0
Ortsgemeinden ²		22 415	6 171	4 159	13	11 675	347	49
Gensingen ²	339 021 08	6 601	2 282	843	-	3 333	97	46
Sprendlingen ²	339 056 08	5 192	1 233	687	5	3 101	164	1
LK Mayen-Koblenz	137 000 00	522 336	170 216	78 443	9 734	189 638	73 094	1 211
Andernach, gkSt.	137 003 00	89 748	27 413	13 949	1 800	21 293	24 683	611
Bendorf, St.	137 203 00	35 294	10 979	4 453	1 143	9 117	9 372	230
Mayen, gkSt.	137 068 00	63 039	20 033	8 490	2 435	14 174	17 887	20
VG Maifeld	137 000 02	50 046	16 334	7 780	1 237	22 181	2 376	137
Verbandsgemeinde		14 337	7 133	3 440	187	1 333	2 244	0
Ortsgemeinden		35 709	9 201	4 340	1 050	20 848	133	137
Münstermaifeld, St.	137 501 02	3 953	431	708	178	2 630	0	6
Ochtendung	137 086 02	8 936	3 042	903	557	4 398	14	22
Polch, St.	137 089 02	12 412	3 312	1 457	274	7 228	47	94
VG Mendig	137 000 04	31 178	10 065	4 496	492	13 734	2 380	11
Verbandsgemeinde		9 916	4 553	2 042	116	1 214	1 984	8
Ortsgemeinden		21 262	5 512	2 454	376	12 520	396	4
Mendig, St.	137 069 04	14 178	3 414	1 605	290	8 474	394	0
VG Pellenz	137 000 01	38 433	12 331	5 088	719	18 242	2 005	48
Verbandsgemeinde		11 448	6 448	2 225	124	1 377	1 271	4
Ortsgemeinden		26 985	5 883	2 863	596	16 865	734	45
Kruft	137 057 01	7 041	1 790	903	199	3 943	203	3
Nickenich	137 081 01	5 137	1 079	523	46	3 306	180	3
Plaidt	137 088 01	10 678	2 276	1 051	296	6 855	190	10
VG Rhein-Mosel	137 000 09	58 891	20 782	9 266	804	23 419	4 618	2
Verbandsgemeinde		16 626	7 215	3 476	124	1 343	4 468	-
Ortsgemeinden		42 265	13 567	5 790	680	22 076	150	2
Koborn-Gondorf	137 212 09	6 254	1 808	678	289	3 467	12	1
Rhens, St.	137 221 09	3 417	396	634	180	2 159	48	0
VG Vallendar	137 000 07	34 392	10 057	5 946	535	14 665	3 188	2
Verbandsgemeinde		10 511	5 189	1 895	150	1 384	1 893	0
Ortsgemeinden		23 881	4 868	4 051	385	13 281	1 295	1
Urbar	137 224 07	4 524	980	650	86	2 698	110	0
Vallendar, St.	137 226 07	14 220	3 032	2 467	239	7 398	1 084	0
VG Vordereifel	137 000 03	31 985	9 880	6 000	165	14 219	1 699	24
Verbandsgemeinde		10 830	6 360	2 221	30	1 005	1 214	-
Ortsgemeinden		21 155	3 520	3 778	135	13 213	485	24
VG Weißenthurm	137 000 08	89 329	32 343	12 976	404	38 595	4 887	125
Verbandsgemeinde		38 909	26 251	6 213	107	1 804	4 535	-
Ortsgemeinden		50 420	6 092	6 764	297	36 791	352	125
Kettig	137 211 08	5 323	2 127	795	71	2 307	10	12
Mülheim-Kärlich, St.	137 216 08	20 388	1 456	2 077	12	16 518	255	69
Urmitz	137 225 08	6 409	546	652	-	5 146	57	8
Weißenthurm, St.	137 228 08	9 811	979	1 961	174	6 655	15	27

Gebietskörperschaft (bei Gemeinden nur solche mit 3 000 und mehr Einwohner)	Gem.- Schl.- Nr.	Ausgaben des Vermögenshaushalts					
		zusammen	Sachinvestitionen		Investitionszuweisungen, Darlehen, Tilgungen		sonstige Ausgaben des Vermögens- haushalts
			zusammen	darunter Baumaß- nahmen	an öffentlichen Bereich	an andere Bereiche	
1 000 EUR							

noch: LK Mainz-Bingen

VG Sprendlingen-Gensingen ²	339 000 08	4 871	4 688	3 797	-	66	-
Verbandsgemeinde ²		1 630	1 543	1 099	-	-	-
Ortsgemeinden ²		3 241	3 145	2 698	-	66	-
Gensingen ²	339 021 08	2 291	2 291	2 212	-	-	-
Sprendlingen ²	339 056 08	311	284	33	-	27	-
LK Mayen-Koblenz	137 000 00	97 098	73 361	51 238	274	22 502	0
Andernach, gkSt.	137 003 00	10 079	6 620	4 638	33	3 426	-
Bendorf, St.	137 203 00	4 954	3 140	2 962	-	1 814	-
Mayen, gkSt.	137 068 00	10 891	9 143	8 536	-	1 748	-
VG Maifeld	137 000 02	15 801	12 829	6 012	19	2 892	-
Verbandsgemeinde		2 368	1 734	979	19	615	-
Ortsgemeinden		13 433	11 095	5 033	-	2 277	-
Münstermaifeld, St.	137 501 02	1 098	731	47	-	367	-
Ochtendung	137 086 02	1 184	434	337	-	689	-
Polch, St.	137 089 02	8 812	7 973	2 962	-	839	-
VG Mendig	137 000 04	8 747	7 035	4 303	-	1 487	0
Verbandsgemeinde		1 107	716	401	-	357	0
Ortsgemeinden		7 640	6 318	3 903	-	1 129	0
Mendig, St.	137 069 04	4 384	3 343	3 073	-	849	0
VG Pellenz	137 000 01	6 459	2 907	1 583	-	2 969	-
Verbandsgemeinde		1 915	1 159	177	-	755	-
Ortsgemeinden		4 544	1 747	1 406	-	2 214	-
Kruft	137 057 01	1 832	657	503	-	1 106	-
Nickenich	137 081 01	393	255	226	-	111	-
Plaidt	137 088 01	2 100	713	635	-	911	-
VG Rhein-Mosel	137 000 09	12 340	10 146	8 381	-	2 183	-
Verbandsgemeinde		3 378	2 993	2 500	-	386	-
Ortsgemeinden		8 962	7 154	5 881	-	1 798	-
Koborn-Gondorf	137 212 09	947	149	107	-	796	-
Rhens, St.	137 221 09	1 346	1 112	963	-	234	-
VG Vallendar	137 000 07	7 549	6 021	5 645	49	1 398	-
Verbandsgemeinde		2 458	1 952	1 722	49	376	-
Ortsgemeinden		5 092	4 069	3 922	-	1 023	-
Urbard	137 224 07	365	153	109	-	212	-
Vallendar, St.	137 226 07	3 837	3 177	3 095	-	660	-
VG Vordereifel	137 000 03	7 599	5 989	4 706	171	1 439	-
Verbandsgemeinde		2 260	2 116	1 648	-	144	-
Ortsgemeinden		5 338	3 872	3 058	171	1 295	-
VG Weißenthurm	137 000 08	12 678	9 532	4 470	1	3 145	-
Verbandsgemeinde		5 381	4 587	3 088	-	794	-
Ortsgemeinden		7 297	4 944	1 382	1	2 351	-
Kettig	137 211 08	736	617	225	-	118	-
Mülheim-Kärlich, St.	137 216 08	3 012	1 256	582	1	1 754	-
Urmitz	137 225 08	41	41	16	-	-	-
Weißenthurm, St.	137 228 08	2 981	2 740	491	-	240	-

Gebietskörperschaft (bei Gemeinden nur solche mit 3 000 und mehr Einwohner)	Gem.- Schl.- Nr.	Einnahmen des Verwaltungshaushalts								
		zusammen	Steuern und steuer- ähnliche Ein- nahmen	Gebühren, zweck- gebundene Abgaben	Ein- nahmen aus wirtschaft- licher Tätigkeit	laufende Übertragungen		aufgaben- bezogene Leistungs- beteili- gungen	sonstige Ein- nahmen des Ver- waltungs- haushalts	
						zu- sam- men	darunter von			
							Bund und Land			Gemein- den / GV und Zweck- verbänden
1 000 EUR										

noch: LK Mainz-Bingen

VG Sprendlingen-Gensingen ²	339 000 08	33 578	17 338	539	698	13 524	2 979	10 260	-	1 479
Verbandsgemeinde ²		9 436	96	205	45	8 938	1 641	7 013	-	151
Ortsgemeinden ²		24 142	17 241	334	653	4 586	1 337	3 247	-	1 328
Gensingen ²	339 021 08	6 733	4 360	149	130	918	94	824	-	1 175
Sprendlingen ²	339 056 08	7 442	5 893	41	231	1 237	560	676	-	39
LK Mayen-Koblenz	137 000 00	575 188	276 270	17 346	18 758	256 209	74 388	151 909	50	6 556
Andernach, gkSt.	137 003 00	100 911	47 819	4 875	4 288	42 309	14 730	17 011	8	1 610
Bendorf, St.	137 203 00	38 107	17 451	607	880	18 943	6 805	7 322	-	225
Mayen, gkSt.	137 068 00	63 972	31 759	2 692	1 844	27 287	11 103	11 628	-	389
VG Maifeld	137 000 02	57 794	29 201	1 188	1 351	25 789	7 193	17 954	-	265
Verbandsgemeinde		16 222	144	649	28	15 196	3 121	11 689	-	205
Ortsgemeinden		41 572	29 056	540	1 323	10 593	4 072	6 266	-	61
Münstermaifeld, St.	137 501 02	3 962	2 844	56	149	905	796	70	-	8
Ochtendung	137 086 02	10 236	6 809	130	363	2 916	615	2 206	-	17
Polch, St.	137 089 02	15 527	11 642	228	469	3 174	778	2 328	-	14
VG Mendig	137 000 04	36 691	18 042	1 060	1 313	15 429	3 525	10 729	-	846
Verbandsgemeinde		10 849	205	308	14	10 114	1 858	7 443	-	208
Ortsgemeinden		25 842	17 837	752	1 299	5 315	1 667	3 286	-	639
Mendig, St.	137 069 04	17 917	13 087	646	670	3 035	885	1 800	-	478
VG Pellenz	137 000 01	43 523	24 716	714	980	16 648	3 258	12 034	-	465
Verbandsgemeinde		12 249	24	396	16	11 478	1 712	8 723	-	334
Ortsgemeinden		31 274	24 691	319	963	5 170	1 547	3 311	-	131
Kruft	137 057 01	7 977	6 073	66	246	1 524	309	1 097	-	69
Nickenich	137 081 01	6 393	5 185	54	300	805	239	495	-	48
Plaidt	137 088 01	11 506	8 935	176	218	2 167	772	1 305	-	10
VG Rhein-Mosel	137 000 09	64 694	29 333	1 586	2 022	30 563	7 069	21 837	-	1 190
Verbandsgemeinde		17 065	68	724	29	16 046	3 239	11 645	-	198
Ortsgemeinden		47 629	29 265	862	1 993	14 517	3 830	10 192	-	992
Koborn-Gondorf	137 212 09	8 159	5 527	100	209	2 187	634	1 436	-	136
Rhens, St.	137 221 09	3 952	2 984	16	303	533	489	1	-	115
VG Vallendar	137 000 07	37 042	17 617	1 646	1 936	15 430	4 246	9 775	1	411
Verbandsgemeinde		11 697	121	899	105	10 298	2 316	7 753	-	273
Ortsgemeinden		25 345	17 496	747	1 831	5 132	1 930	2 022	1	138
Urbard	137 224 07	4 654	3 582	153	186	703	232	402	-	29
Vallendar, St.	137 226 07	15 501	9 890	508	1 442	3 567	1 205	1 296	1	93
VG Vordereifel	137 000 03	34 672	14 631	629	2 291	16 864	6 325	9 990	40	216
Verbandsgemeinde		11 438	8	293	16	11 007	2 520	8 126	-	114
Ortsgemeinden		23 233	14 623	336	2 275	5 858	3 805	1 865	40	101
VG Weißenthurm	137 000 08	97 783	45 700	2 348	1 852	46 945	10 134	33 628	-	939
Verbandsgemeinde		41 553	233	1 782	377	38 816	3 940	31 884	-	346
Ortsgemeinden		56 230	45 467	565	1 475	8 129	6 194	1 744	-	593
Kettig	137 211 08	5 632	3 634	137	103	1 711	236	1 451	-	46
Mülheim-Kärlich, St.	137 216 08	23 434	21 223	154	468	1 426	1 168	242	-	163
Urmitz	137 225 08	7 294	6 633	49	302	273	225	-	-	38
Weißenthurm, St.	137 228 08	10 779	6 693	156	273	3 344	3 280	50	-	313

Gebietskörperschaft (bei Gemeinden nur solche mit 3 000 und mehr Einwohner)	Gem.- Schl.- Nr.	Einnahmen des Vermögenshaushalts							
		zusammen	Darlehens- rückflüsse	Beiträge und ähnliche Entgelte	Zuweisungen und Zuschüsse für Investitionen		Schulden- aufnahmen		sonstige Einnahmen des Vermögens- haushalts
					zusammen	darunter von Bund und Land	zusammen	darunter Kredit- markt- mittel	
1 000 EUR									

noch: LK Mainz-Bingen

VG Sprendlingen-Gensingen ²	339 000 08	1 094	-	664	427	267	-	-	4
Verbandsgemeinde ²		59	-	-	56	56	-	-	4
Ortsgemeinden ²		1 035	-	664	371	211	-	-	-
Gensingen ²	339 021 08	626	-	427	199	199	-	-	-
Sprendlingen ²	339 056 08	215	-	199	16	12	-	-	-
LK Mayen-Koblenz	137 000 00	68 445	227	6 285	19 170	17 582	27 454	27 454	15 309
Andernach, gkSt.	137 003 00	3 796	100	450	1 653	1 653	-	-	1 593
Bendorf, St.	137 203 00	3 591	16	502	999	994	1 931	1 931	143
Mayen, gkSt.	137 068 00	10 663	48	757	2 583	2 533	6 286	6 286	989
VG Maifeld	137 000 02	12 187	29	1 266	2 030	1 916	837	837	8 025
Verbandsgemeinde		429	-	-	429	334	-	-	-
Ortsgemeinden		11 758	29	1 266	1 601	1 582	837	837	8 025
Münstermaifeld, St.	137 501 02	878	29	29	188	187	607	607	26
Ochtendung	137 086 02	759	-	619	25	23	-	-	115
Polch, St.	137 089 02	7 651	-	50	1 061	1 058	-	-	6 540
VG Mendig	137 000 04	6 237	-	564	1 364	1 308	2 422	2 422	1 887
Verbandsgemeinde		277	-	-	275	254	-	-	1
Ortsgemeinden		5 960	-	564	1 089	1 054	2 422	2 422	1 885
Mendig, St.	137 069 04	5 231	-	280	1 016	1 016	2 135	2 135	1 800
VG Pellenz	137 000 01	6 573	-	692	490	419	5 234	5 234	157
Verbandsgemeinde		1 445	-	-	358	355	1 079	1 079	8
Ortsgemeinden		5 128	-	692	132	64	4 155	4 155	149
Kruft	137 057 01	1 259	-	173	3	-	935	935	148
Nickenich	137 081 01	880	-	214	63	-	602	602	-
Plaidt	137 088 01	2 855	-	295	51	50	2 507	2 507	1
VG Rhein-Mosel	137 000 09	10 038	2	688	3 148	2 897	5 040	5 040	1 161
Verbandsgemeinde		3 687	1	-	698	698	2 988	2 988	0
Ortsgemeinden		6 352	1	688	2 450	2 199	2 052	2 052	1 160
Koborn-Gondorf	137 212 09	1 124	-	39	187	187	-	-	899
Rhens, St.	137 221 09	972	-	13	622	544	337	337	-
VG Vallendar	137 000 07	6 773	28	383	1 857	1 566	4 500	4 500	5
Verbandsgemeinde		2 111	28	-	82	81	2 000	2 000	0
Ortsgemeinden		4 662	-	383	1 775	1 485	2 500	2 500	5
Urbar	137 224 07	184	-	181	-	-	-	-	3
Vallendar, St.	137 226 07	4 309	-	34	1 775	1 485	2 500	2 500	-
VG Vordereifel	137 000 03	5 417	4	600	2 569	2 298	1 204	1 204	1 040
Verbandsgemeinde		1 555	-	-	1 512	1 361	-	-	44
Ortsgemeinden		3 862	4	600	1 057	937	1 204	1 204	997
VG Weißenthurm	137 000 08	3 169	-	383	2 476	1 998	-	-	310
Verbandsgemeinde		1 462	-	-	1 448	1 043	-	-	15
Ortsgemeinden		1 706	-	383	1 029	955	-	-	295
Kettig	137 211 08	121	-	34	-	-	-	-	86
Mülheim-Kärlich, St.	137 216 08	1 283	-	138	955	955	-	-	191
Urmitz	137 225 08	30	-	29	-	-	-	-	1
Weißenthurm, St.	137 228 08	215	-	136	74	-	-	-	5

noch:
T 24

Ausgaben und Einnahmen der verbandsfreien Gemeinden sowie der Verbandsgemeinden und ihrer Ortsgemeinden 2022 nach Arten und Verwaltungsbezirken

Gebietskörperschaft (bei Gemeinden nur solche mit 3 000 und mehr Einwohner)	Gem.- Schl.- Nr.	Brutto- aus- gaben ¹	Bereinigte Bruttoausgaben		Nettoausgaben		Brutto- ein- nahmen ¹	Bereinigte Bruttoeinnahmen		Nettoeinnahmen	
		1 000 EUR	EUR je Einw.		1 000 EUR	EUR je Einw.	1 000 EUR		EUR je Einw.	1 000 EUR	EUR je Einw.

noch: LK Mainz-Bingen

VG Sprendlingen-Gensingen ²	339 000 08	31 102	31 102	2 073,08	23 787	1 585,50	28 467	28 467	1 897,43	21 152	1 409,85
Verbandsgemeinde ²		5 446	5 446	362,97	2 941	196,04	3 290	3 290	219,29	786	52,36
Ortsgemeinden ²		25 657	25 657	1 710,11	20 846	1 389,46	25 177	25 177	1 678,13	20 366	1 357,49
Gensingen ²	339 021 08	8 892	8 892	2 204,23	7 775	1 927,27	7 359	7 359	1 824,33	6 242	1 547,37
Sprendlingen ²	339 056 08	5 503	5 503	1 284,81	4 250	992,38	7 656	7 656	1 970,62	6 404	1 495,20
LK Mayen-Koblenz	137 000 00	567 760	552 691	2 537,54	358 738	1 647,05	591 959	576 890	2 648,64	382 937	1 758,16
Andernach, gkSt.	137 003 00	99 827	93 140	3 065,02	59 661	1 963,30	104 707	98 019	3 225,59	64 540	2 123,86
Bendorf, St.	137 203 00	40 248	36 393	2 114,29	21 119	1 226,89	41 698	37 843	2 198,52	22 568	1 311,12
Mayen, gkSt.	137 068 00	73 931	70 752	3 595,13	45 488	2 311,38	74 635	71 456	3 630,91	46 192	2 347,16
VG Maifeld	137 000 02	57 191	57 191	2 279,06	38 688	1 541,71	61 325	61 325	2 443,79	42 822	1 706,45
Verbandsgemeinde		8 049	8 049	320,75	1 466	58,44	7 995	7 995	318,59	1 412	56,28
Ortsgemeinden		49 142	49 142	1 958,30	37 221	1 483,27	53 330	53 330	2 125,20	41 409	1 650,17
Münstermaifeld, St.	137 501 02	5 050	5 050	1 457,87	3 997	1 153,80	4 840	4 840	1 397,29	3 787	1 093,22
Ochtendung	137 086 02	10 120	10 120	1 813,27	7 276	1 303,77	10 995	10 995	1 970,13	8 152	1 460,62
Polch, St.	137 089 02	21 224	21 224	3 028,94	17 061	2 434,82	23 178	23 178	3 307,85	19 015	2 713,72
VG Mendig	137 000 04	34 062	33 609	2 448,53	23 713	1 727,59	37 065	36 611	2 667,29	26 716	1 946,34
Verbandsgemeinde		5 160	4 856	353,76	1 126	82,06	5 263	4 959	361,28	1 230	89,58
Ortsgemeinden		28 902	28 753	2 094,77	22 587	1 645,53	31 802	31 652	2 306,00	25 486	1 856,77
Mendig, St.	137 069 04	18 562	18 412	2 014,68	14 560	1 593,19	23 148	22 999	2 516,55	19 147	2 095,07
VG Pellenz	137 000 01	37 737	37 735	2 221,02	29 055	1 710,13	42 941	42 940	2 527,35	34 260	2 016,45
Verbandsgemeinde		6 208	6 208	365,39	2 512	147,86	6 539	6 539	384,86	2 843	167,33
Ortsgemeinden		31 529	31 527	1 855,63	26 543	1 562,27	36 403	36 401	2 142,49	31 417	1 849,12
Kruft	137 057 01	8 873	8 873	1 964,31	7 467	1 653,06	9 236	9 236	2 044,72	7 830	1 733,48
Nickenich	137 081 01	5 530	5 528	1 528,41	4 733	1 308,50	7 273	7 271	2 010,20	6 476	1 790,30
Plaidt	137 088 01	12 777	12 777	2 159,42	10 651	1 800,01	14 361	14 361	2 427,04	12 234	2 067,63
VG Rhein-Mosel	137 000 09	64 813	64 813	2 381,25	39 197	1 440,12	68 314	68 314	2 509,88	42 698	1 568,75
Verbandsgemeinde		13 586	13 586	499,15	4 415	162,21	14 333	14 333	526,62	5 163	189,68
Ortsgemeinden		51 227	51 227	1 882,09	34 782	1 277,90	53 981	53 981	1 983,27	37 536	1 379,08
Koblenz-Gondorf	137 212 09	7 201	7 201	2 288,23	4 912	1 560,90	9 283	9 283	2 949,73	6 994	2 222,40
Rhens, St.	137 221 09	4 763	4 763	1 585,72	3 724	1 239,52	4 924	4 924	1 639,08	3 884	1 292,88
VG Vallendar	137 000 07	36 050	35 156	2 208,86	25 247	1 586,27	37 923	37 030	2 326,58	27 121	1 703,99
Verbandsgemeinde		7 076	7 031	441,75	2 752	172,91	7 916	7 870	494,48	3 591	225,64
Ortsgemeinden		28 973	28 125	1 767,11	22 495	1 413,36	30 007	29 160	1 832,10	23 529	1 478,35
Urbard	137 224 07	4 889	4 887	1 529,65	4 212	1 318,23	4 837	4 836	1 513,50	4 160	1 302,08
Vallendar, St.	137 226 07	18 056	17 215	1 924,36	13 108	1 465,19	19 810	18 969	2 120,36	14 861	1 661,19
VG Vordereifel	137 000 03	34 710	34 710	2 120,99	20 719	1 266,07	35 215	35 215	2 151,85	21 224	1 296,94
Verbandsgemeinde		8 217	8 217	502,09	962	58,79	8 120	8 120	496,15	865	52,86
Ortsgemeinden		26 493	26 493	1 618,90	19 757	1 207,28	27 096	27 096	1 655,70	20 359	1 244,08
VG Weißenthurm	137 000 08	89 192	89 192	2 532,71	55 852	1 585,98	88 137	88 137	2 502,75	54 797	1 556,02
Verbandsgemeinde		31 475	31 475	893,78	7 042	199,95	30 200	30 200	857,58	5 767	163,75
Ortsgemeinden		57 717	57 717	1 638,93	48 811	1 386,03	57 937	57 937	1 645,18	49 030	1 392,28
Kettig	137 211 08	6 059	6 059	1 755,60	4 357	1 262,62	5 752	5 752	1 666,84	4 051	1 173,86
Mülheim-Kärlich, St.	137 216 08	23 400	23 400	2 069,13	21 034	1 859,97	24 717	24 717	2 185,60	22 351	1 976,43
Urmitz	137 225 08	6 450	6 450	1 872,94	6 226	1 807,66	7 324	7 324	2 126,61	7 099	2 061,33
Weißenthurm, St.	137 228 08	12 792	12 792	1 382,13	9 462	1 022,35	10 994	10 994	1 187,89	7 664	828,11

Gebietskörperschaft (bei Gemeinden nur solche mit 3 000 und mehr Einwohner)	Gem.- Schl.- Nr.	Ausgaben des Verwaltungshaushalts						
		zusammen	Personal- ausgaben	sächliche Verwaltungs- ausgaben	Zins- ausgaben	laufende Übertragungen		sonstige Ausgaben des Verwaltungs- haushalts
						an öffentlichen Bereich	an andere Bereiche	
LK Neuwied	138 000 00	485 333	114 142	82 031	2 486	225 567	60 577	531
Neuwied, gkSt.	138 045 00	158 217	40 757	36 424	859	34 827	45 279	70
VG Asbach	138 000 01	68 397	15 076	9 226	30	41 408	2 635	22
Verbandsgemeinde		16 227	9 733	4 234	30	237	1 975	19
Ortsgemeinden		52 170	5 343	4 992	-	41 172	660	4
Asbach	138 003 01	7 842	886	1 288	-	5 320	347	1
Buchholz (Ww.)	138 080 01	14 097	2 074	1 070	-	10 933	19	0
Neustadt (Wied)	138 044 01	13 201	784	1 479	-	10 679	258	1
Windhagen	138 077 01	17 030	1 599	1 154	-	14 240	36	1
VG Bad Hönningen	138 000 02	26 138	5 504	3 453	377	15 295	1 505	4
Verbandsgemeinde		9 604	5 023	1 889	226	986	1 478	2
Ortsgemeinden		16 534	481	1 563	151	14 310	27	2
Bad Hönningen, St.	138 004 02	8 106	226	817	86	6 972	4	1
Rheinbrohl	138 063 02	6 167	211	497	38	5 400	19	1
VG Dierdorf	138 000 03	23 365	7 249	4 988	121	10 465	536	6
Verbandsgemeinde		7 004	3 646	2 151	100	620	488	-
Ortsgemeinden		16 361	3 603	2 838	20	9 845	49	6
Dierdorf, St.	138 012 03	9 088	3 087	1 371	17	4 608	-	5
VG Linz am Rhein	138 000 04	100 745	14 249	8 683	415	70 622	6 759	17
Verbandsgemeinde		10 992	5 373	2 622	240	157	2 600	0
Ortsgemeinden		89 754	8 876	6 061	175	70 465	4 159	17
Linz am Rhein, St.	138 041 04	17 908	2 535	2 129	23	11 130	2 081	11
Skt. Katharinen (LK Neuwied)	138 068 04	44 381	1 851	1 309	118	40 691	411	1
Vettelschoß	138 075 04	20 291	2 292	1 396	26	15 738	838	2
VG Puderbach	138 000 05	33 466	9 939	6 336	290	15 423	1 124	354
Verbandsgemeinde		15 183	8 967	3 528	194	1 045	1 107	341
Ortsgemeinden		18 283	972	2 808	96	14 378	17	13
VG Rengsdorf-Waldbreitbach	138 000 09	49 392	11 925	8 266	193	27 234	1 738	37
Verbandsgemeinde		12 988	7 200	3 331	89	883	1 485	-
Ortsgemeinden		36 404	4 725	4 935	103	26 351	252	37
VG Unkel	138 000 07	25 613	9 443	4 655	202	10 292	1 001	19
Verbandsgemeinde		6 082	3 649	1 278	64	493	595	1
Ortsgemeinden		19 531	5 794	3 376	138	9 799	406	18
Rheinbreitbach	138 062 07	8 025	2 321	1 374	57	4 259	7	7
Unkel, St.	138 073 07	6 203	1 524	921	40	3 335	382	2
LK Rhein-Hunsrück-Kreis	140 000 00	225 639	61 687	43 008	775	112 579	7 187	403
Boppard, St.	140 501 00	32 726	12 202	5 420	173	12 563	2 341	27
VG Hunsrück-Mittelrhein	140 000 09	49 936	12 838	8 940	147	26 701	1 201	108
Verbandsgemeinde		11 274	6 824	3 069	79	1 117	184	0
Ortsgemeinden		38 662	6 014	5 871	68	25 583	1 017	108
Emmelshausen, St.	140 036 09	6 973	1 820	989	18	4 026	115	5
VG Kastellaun	140 000 03	34 569	9 635	7 700	111	15 820	1 291	12
Verbandsgemeinde		8 740	4 532	2 619	102	1 344	142	0
Ortsgemeinden		25 830	5 103	5 081	9	14 476	1 149	12
Kastellaun, St.	140 064 03	7 467	357	1 060	2	5 276	771	1
VG Kirchberg (Hunsrück)	140 000 04	44 406	14 136	7 886	4	21 001	1 365	14
Verbandsgemeinde		11 497	6 521	2 914	2	1 306	750	4
Ortsgemeinden		32 910	7 615	4 972	2	19 695	616	10

Gebietskörperschaft (bei Gemeinden nur solche mit 3 000 und mehr Einwohner)	Gem.- Schl.- Nr.	Ausgaben des Vermögenshaushalts					
		zusammen	Sachinvestitionen		Investitionszuweisungen, Darlehen, Tilgungen		sonstige Ausgaben des Vermögens- haushalts
			zusammen	darunter Baumaß- nahmen	an öffentlichen Bereich	an andere Bereiche	
1 000 EUR							

LK Neuwied	138 000 00	56 779	43 356	33 647	3 017	8 910	0
Neuwied, gkSt.	138 045 00	10 814	6 471	3 568	-	4 343	-
VG Asbach	138 000 01	8 556	8 131	6 376	-	149	-
Verbandsgemeinde		3 685	3 517	2 459	-	149	-
Ortsgemeinden		4 871	4 614	3 917	-	-	-
Asbach	138 003 01	1 628	1 628	1 265	-	-	-
Buchholz (Ww.)	138 080 01	1 074	1 011	853	-	-	-
Neustadt (Wied)	138 044 01	1 299	1 272	1 140	-	-	-
Windhagen	138 077 01	870	703	659	-	-	-
VG Bad Hönningen	138 000 02	2 232	1 582	1 299	-	542	0
Verbandsgemeinde		673	313	71	-	360	0
Ortsgemeinden		1 559	1 269	1 228	-	182	-
Bad Hönningen, St.	138 004 02	941	717	699	-	117	-
Rheinbrohl	138 063 02	588	541	529	-	47	-
VG Dierdorf	138 000 03	4 063	3 726	3 037	-	298	-
Verbandsgemeinde		2 237	2 045	1 733	-	174	-
Ortsgemeinden		1 827	1 681	1 304	-	124	-
Dierdorf, St.	138 012 03	227	119	74	-	102	-
VG Linz am Rhein	138 000 04	6 434	5 789	4 691	-	564	-
Verbandsgemeinde		2 413	1 970	1 443	-	443	-
Ortsgemeinden		4 021	3 819	3 248	-	121	-
Linz am Rhein, St.	138 041 04	1 424	1 411	1 241	-	12	-
Skt. Katharinen (LK Neuwied)	138 068 04	1 569	1 530	1 330	-	38	-
Vettelschoß	138 075 04	198	147	7	-	-	-
VG Puderbach	138 000 05	14 117	9 382	7 153	2 958	877	-
Verbandsgemeinde		6 090	4 333	3 682	474	399	-
Ortsgemeinden		8 026	5 048	3 471	2 484	478	-
VG Rengsdorf-Waldbreitbach	138 000 09	4 590	3 930	3 577	53	514	0
Verbandsgemeinde		1 837	1 520	1 361	53	261	-
Ortsgemeinden		2 753	2 410	2 215	-	253	0
VG Unkel	138 000 07	5 973	4 345	3 945	7	1 622	0
Verbandsgemeinde		541	117	-	-	425	-
Ortsgemeinden		5 432	4 228	3 945	7	1 197	0
Rheinbreitbach	138 062 07	958	485	338	-	473	0
Unkel, St.	138 073 07	2 067	1 785	1 770	-	282	0
LK Rhein-Hunsrück-Kreis	140 000 00	64 076	59 460	46 459	617	3 082	-
Boppard, St.	140 501 00	10 695	9 845	7 681	-	850	-
VG Hunsrück-Mittelrhein	140 000 09	13 484	12 594	8 504	68	755	-
Verbandsgemeinde		2 975	2 877	93	-	99	-
Ortsgemeinden		10 509	9 718	8 411	68	656	-
Emmelshausen, St.	140 036 09	1 109	1 029	907	-	80	-
VG Kastellaun	140 000 03	10 188	8 905	7 473	544	431	-
Verbandsgemeinde		1 267	622	103	392	249	-
Ortsgemeinden		8 921	8 283	7 371	152	182	-
Kastellaun, St.	140 064 03	2 627	2 107	2 039	151	95	-
VG Kirchberg (Hunsrück)	140 000 04	8 629	8 160	6 983	-	204	-
Verbandsgemeinde		2 350	2 187	1 756	-	163	-
Ortsgemeinden		6 279	5 973	5 227	-	40	-

Gebietskörperschaft (bei Gemeinden nur solche mit 3 000 und mehr Einwohner)	Gem.- Schl.- Nr.	Einnahmen des Verwaltungshaushalts								sonstige Ein- nahmen des Ver- waltungs- haushalts
		zusammen	Steuern und steuer- ähnliche Ein- nahmen	Gebühren, zweck- gebundene Abgaben	Ein- nahmen aus wirtschaft- licher Tätigkeit	laufende Übertragungen		aufgaben- bezogene Leistungs- beteili- gungen		
						zu- sammen	darunter von			
							Bund und Land		Gemein- den / GV und Zweck- verbänden	
1 000 EUR										
LK Neuwied	138 000 00	467 948	245 809	12 226	13 625	191 337	65 189	114 072	447	4 505
Neuwied, gkSt.	138 045 00	162 960	79 739	5 039	4 261	72 792	38 332	31 632	-	1 128
VG Asbach	138 000 01	70 164	46 106	972	1 082	21 334	1 932	18 224	-	670
Verbandsgemeinde		17 689	22	733	107	16 497	492	15 150	-	329
Ortsgemeinden		52 475	46 084	239	974	4 836	1 440	3 074	-	341
Asbach	138 003 01	9 338	8 069	34	329	884	412	443	-	22
Buchholz (Ww.)	138 080 01	9 555	7 406	74	154	1 875	273	1 505	-	46
Neustadt (Wied)	138 044 01	14 741	13 865	33	274	474	410	13	-	96
Windhagen	138 077 01	18 841	16 745	98	218	1 604	344	1 113	-	177
VG Bad Hönningen	138 000 02	27 321	12 708	665	940	12 771	3 523	8 681	2	234
Verbandsgemeinde		10 649	21	494	81	9 895	1 681	7 827	2	157
Ortsgemeinden		16 672	12 686	172	860	2 876	1 842	854	-	77
Bad Hönningen, St.	138 004 02	9 066	6 711	106	579	1 638	1 070	488	-	32
Rheinbrohl	138 063 02	5 595	4 474	53	219	804	366	343	-	45
VG Dierdorf	138 000 03	26 464	11 946	1 846	633	11 371	3 654	7 500	38	630
Verbandsgemeinde		8 244	365	617	233	6 796	1 419	5 195	-	233
Ortsgemeinden		18 220	11 582	1 229	400	4 575	2 236	2 305	38	397
Dierdorf, St.	138 012 03	9 754	5 156	592	195	3 621	1 297	2 296	38	151
VG Linz am Rhein	138 000 04	54 369	26 855	1 122	2 066	23 665	2 547	16 266	67	594
Verbandsgemeinde		13 538	157	295	420	12 368	560	10 904	-	298
Ortsgemeinden		40 830	26 697	827	1 646	11 297	1 987	5 362	67	296
Linz am Rhein, St.	138 041 04	12 415	8 226	280	344	3 366	576	1 063	32	165
Skt. Katharinen (LK Neuwied)	138 068 04	8 924	6 729	167	100	1 924	285	1 184	-	3
Vettelschoß	138 075 04	10 780	6 649	231	910	2 884	311	1 688	-	105
VG Puderbach	138 000 05	38 199	15 379	676	1 331	19 941	6 083	13 217	66	806
Verbandsgemeinde		16 744	17	348	9	15 911	2 190	13 170	66	393
Ortsgemeinden		21 454	15 362	329	1 322	4 030	3 893	46	-	412
VG Rengsdorf-Waldbreitbach	138 000 09	59 185	35 933	1 332	2 472	19 209	5 939	12 095	74	164
Verbandsgemeinde		14 175	145	807	41	13 037	2 278	9 948	33	112
Ortsgemeinden		45 009	35 788	525	2 431	6 173	3 662	2 147	41	52
VG Unkel	138 000 07	29 288	17 143	573	839	10 253	3 179	6 457	199	280
Verbandsgemeinde		4 899	126	275	82	4 190	1 188	2 531	78	148
Ortsgemeinden		24 388	17 017	298	758	6 064	1 990	3 926	121	131
Rheinbreitbach	138 062 07	10 358	7 860	169	227	2 082	341	1 685	-	21
Unkel, St.	138 073 07	7 947	5 572	49	212	2 010	973	986	77	28
LK Rhein-Hunsrück-Kreis	140 000 00	270 121	145 712	7 900	24 878	88 558	30 408	52 193	34	3 040
Boppard, St.	140 501 00	37 587	27 136	1 849	1 271	6 616	2 141	2 200	34	682
VG Hunsrück-Mittelrhein	140 000 09	57 448	28 289	1 859	6 342	20 721	7 237	12 393	-	238
Verbandsgemeinde		13 834	193	583	107	12 787	2 626	9 396	-	164
Ortsgemeinden		43 615	28 096	1 276	6 235	7 934	4 612	2 997	-	74
Emmelshausen, St.	140 036 09	7 263	4 920	69	408	1 858	732	1 111	-	7
VG Kastellaun	140 000 03	40 986	18 506	1 453	4 911	15 179	5 389	8 897	-	937
Verbandsgemeinde		9 188	100	515	126	8 132	2 240	5 691	-	315
Ortsgemeinden		31 798	18 406	938	4 785	7 047	3 149	3 206	-	621
Kastellaun, St.	140 064 03	9 157	7 312	41	439	1 256	798	111	-	110
VG Kirchberg (Hunsrück)	140 000 04	53 120	24 909	1 615	3 626	22 375	6 666	14 450	-	595
Verbandsgemeinde		13 123	183	702	18	12 000	2 794	8 150	-	220
Ortsgemeinden		39 997	24 726	913	3 608	10 375	3 873	6 300	-	375

Gebietskörperschaft (bei Gemeinden nur solche mit 3 000 und mehr Einwohner)	Gem.- Schl.- Nr.	Einnahmen des Vermögenshaushalts							
		zusammen	Darlehens- rückflüsse	Beiträge und ähnliche Entgelte	Zuweisungen und Zuschüsse für Investitionen		Schulden- aufnahmen		sonstige Einnahmen des Vermögens- haushalts
					zusammen	darunter von Bund und Land	zusammen	darunter Kredit- markt- mittel	
				1 000 EUR					
LK Neuwied	138 000 00	36 748	398	4 598	11 476	7 910	14 808	11 578	5 467
Neuwied, gkSt.	138 045 00	9 825	47	1 278	2 114	1 980	5 420	5 420	965
VG Asbach	138 000 01	2 285	-	204	1 001	977	-	-	1 080
Verbandsgemeinde		831	-	-	643	643	-	-	188
Ortsgemeinden		1 454	-	204	358	334	-	-	892
Asbach	138 003 01	373	-	113	119	115	-	-	142
Buchholz (Ww.)	138 080 01	213	-	26	157	155	-	-	31
Neustadt (Wied)	138 044 01	178	-	51	19	-	-	-	108
Windhagen	138 077 01	690	-	14	64	64	-	-	612
VG Bad Hönningen	138 000 02	1 389	-	488	670	570	-	-	230
Verbandsgemeinde		350	-	-	281	181	-	-	69
Ortsgemeinden		1 038	-	488	389	389	-	-	161
Bad Hönningen, St.	138 004 02	690	-	274	267	267	-	-	149
Rheinbrohl	138 063 02	329	-	201	122	122	-	-	6
VG Dierdorf	138 000 03	2 597	350	417	1 494	927	-	-	335
Verbandsgemeinde		1 399	350	-	1 049	502	-	-	-
Ortsgemeinden		1 198	-	417	445	425	-	-	335
Dierdorf, St.	138 012 03	122	-	71	6	6	-	-	46
VG Linz am Rhein	138 000 04	2 458	-	335	1 405	1 376	-	-	718
Verbandsgemeinde		243	-	-	241	221	-	-	2
Ortsgemeinden		2 215	-	335	1 164	1 155	-	-	716
Linz am Rhein, St.	138 041 04	1 190	-	74	1 099	1 097	-	-	16
Skt. Katharinen (LK Neuwied)	138 068 04	425	-	35	-	-	-	-	390
Vettelschoß	138 075 04	81	-	55	18	18	-	-	8
VG Puderbach	138 000 05	10 007	2	1 476	2 163	826	4 507	2 028	1 859
Verbandsgemeinde		5 608	-	-	1 323	204	4 268	2 028	17
Ortsgemeinden		4 399	2	1 476	840	622	240	-	1 842
VG Rengsdorf-Waldbreitbach	138 000 09	3 004	-	223	544	398	2 050	1 300	187
Verbandsgemeinde		156	-	-	156	143	-	-	-
Ortsgemeinden		2 847	-	223	388	255	2 050	1 300	187
VG Unkel	138 000 07	5 185	-	177	2 085	857	2 830	2 830	93
Verbandsgemeinde		1 717	-	-	1 055	100	662	662	-
Ortsgemeinden		3 468	-	177	1 030	758	2 168	2 168	93
Rheinbreitbach	138 062 07	1 127	-	56	96	84	954	954	22
Unkel, St.	138 073 07	1 480	-	42	654	629	713	713	71
LK Rhein-Hunsrück-Kreis	140 000 00	37 568	200	5 044	9 992	8 357	3 065	3 065	19 267
Boppard, St.	140 501 00	2 685	-	189	1 373	1 114	559	559	564
VG Hunsrück-Mittelrhein	140 000 09	8 324	14	434	2 352	2 164	256	256	5 267
Verbandsgemeinde		1 122	-	23	1 078	989	-	-	22
Ortsgemeinden		7 201	14	412	1 274	1 175	256	256	5 245
Emmelshausen, St.	140 036 09	688	-	52	129	115	-	-	506
VG Kastellaun	140 000 03	4 719	21	842	1 113	432	300	300	2 443
Verbandsgemeinde		542	-	-	516	107	-	-	26
Ortsgemeinden		4 177	21	842	597	325	300	300	2 418
Kastellaun, St.	140 064 03	1 228	1	75	114	77	-	-	1 037
VG Kirchberg (Hunsrück)	140 000 04	6 364	47	242	1 209	912	-	-	4 866
Verbandsgemeinde		696	-	-	696	633	-	-	-
Ortsgemeinden		5 668	47	242	513	279	-	-	4 866

Gebietskörperschaft (bei Gemeinden nur solche mit 3 000 und mehr Einwohner)	Gem.- Schl.- Nr.	Brutto- aus- gaben ¹	Bereinigte Bruttoausgaben		Nettoausgaben		Brutto- ein- nahmen ¹	Bereinigte Bruttoeinnahmen		Nettoeinnahmen	
		1 000 EUR	EUR je Einw.		1 000 EUR	EUR je Einw.	1 000 EUR	EUR je Einw.		1 000 EUR	EUR je Einw.
LK Neuwied	138 000 00	496 548	492 560	2 635,90	346 316	1 853,28	459 132	455 144	2 435,67	308 899	1 653,05
Neuwied, gkSt.	138 045 00	169 031	169 031	2 567,65	96 964	1 472,93	172 785	172 785	2 624,67	100 718	1 529,95
VG Asbach	138 000 01	63 940	63 904	2 729,07	55 643	2 376,27	59 436	59 399	2 536,69	51 138	2 183,89
Verbandsgemeinde		6 899	6 863	293,08	3 569	152,42	5 507	5 470	233,62	2 177	92,95
Ortsgemeinden		57 041	57 041	2 435,99	52 074	2 223,85	53 929	53 929	2 303,07	48 961	2 090,94
Asbach	138 003 01	9 470	9 470	1 242,59	8 496	1 114,77	9 711	9 711	1 274,21	8 737	1 146,39
Buchholz (Ww.)	138 080 01	15 171	15 171	3 212,89	13 146	2 784,09	9 768	9 768	2 068,57	7 743	1 639,77
Neustadt (Wied)	138 044 01	14 500	14 500	2 197,29	14 076	2 133,04	14 919	14 919	2 260,80	14 495	2 196,55
Windhagen	138 077 01	17 900	17 900	4 000,91	16 356	3 655,71	19 531	19 531	4 365,46	17 987	4 020,26
VG Bad Hönningen	138 000 02	23 810	23 810	1 948,62	15 442	1 263,76	24 150	24 150	1 976,46	15 782	1 291,60
Verbandsgemeinde		5 717	5 717	467,91	435	35,59	6 440	6 440	527,09	1 158	94,76
Ortsgemeinden		18 093	18 093	1 480,70	15 007	1 228,17	17 710	17 710	1 449,37	14 624	1 196,84
Bad Hönningen, St.	138 004 02	9 047	9 047	1 497,07	7 222	1 195,04	9 756	9 756	1 614,50	7 931	1 312,47
Rheinbrohl	138 063 02	6 755	6 755	1 644,07	5 924	1 441,78	5 924	5 924	1 441,63	5 092	1 239,34
VG Dierdorf	138 000 03	23 057	23 057	2 085,88	15 242	1 378,89	24 690	24 690	2 233,56	16 875	1 526,56
Verbandsgemeinde		4 870	4 870	440,57	2 097	189,72	5 272	5 272	476,91	2 499	226,06
Ortsgemeinden		18 187	18 187	1 645,31	13 145	1 189,16	19 418	19 418	1 756,65	14 376	1 300,50
Dierdorf, St.	138 012 03	9 315	9 315	1 573,54	5 654	955,01	9 876	9 876	1 668,22	6 214	1 049,69
VG Linz am Rhein	138 000 04	99 279	95 400	4 968,21	82 723	4 308,05	48 926	45 046	2 345,92	32 370	1 685,76
Verbandsgemeinde		5 504	5 276	274,77	1 269	66,07	5 881	5 652	294,37	1 645	85,67
Ortsgemeinden		93 775	90 124	4 693,44	81 455	4 241,99	43 045	39 394	2 051,55	30 725	1 600,09
Linz am Rhein, St.	138 041 04	19 332	17 729	2 769,25	14 929	2 331,87	13 605	12 002	1 874,71	9 202	1 437,33
Skt. Katharinen (LK Neuwied)	138 068 04	45 950	45 542	#####	44 034	#####	9 349	8 942	2 551,08	7 434	2 120,97
Vettelschoß	138 075 04	20 489	19 656	5 308,17	17 616	4 757,19	10 861	10 028	2 708,09	7 988	2 157,11
VG Puderbach	138 000 05	40 674	40 674	2 652,40	24 866	1 621,49	41 297	41 297	2 692,99	25 488	1 662,08
Verbandsgemeinde		14 365	14 365	936,77	3 387	220,89	15 443	15 443	1 007,07	4 465	291,19
Ortsgemeinden		26 309	26 309	1 715,63	21 478	1 400,61	25 853	25 853	1 685,91	21 023	1 370,89
VG Rengsdorf-Waldbreitbach	138 000 09	46 998	46 926	1 754,38	34 586	1 293,01	55 204	55 133	2 061,18	42 792	1 599,81
Verbandsgemeinde		7 842	7 842	293,17	2 407	89,98	7 348	7 348	274,70	1 913	71,51
Ortsgemeinden		39 156	39 084	1 461,21	32 179	1 203,04	47 857	47 785	1 786,48	40 879	1 528,31
VG Unkel	138 000 07	29 757	29 757	2 278,35	20 850	1 596,37	32 644	32 644	2 499,35	23 737	1 817,37
Verbandsgemeinde		4 795	4 795	367,09	2 722	208,37	4 788	4 788	366,57	2 715	207,85
Ortsgemeinden		24 963	24 963	1 911,26	18 129	1 388,00	27 856	27 856	2 132,77	21 022	1 609,52
Rheinbreitbach	138 062 07	8 983	8 983	1 994,02	6 852	1 521,02	11 486	11 486	2 549,56	9 355	2 076,57
Unkel, St.	138 073 07	8 270	8 270	1 650,75	5 599	1 117,66	9 428	9 428	1 881,78	6 757	1 348,69
LK Rhein-Hunsrück-Kreis	140 000 00	255 096	252 182	2 394,85	194 629	1 848,29	273 070	270 156	2 565,54	212 603	2 018,98
Boppard, St.	140 501 00	43 420	41 789	2 673,13	36 070	2 307,28	40 272	38 641	2 471,77	32 922	2 105,92
VG Hunsrück-Mittelrhein	140 000 09	54 228	54 060	2 244,27	41 181	1 709,59	56 580	56 412	2 341,91	43 533	1 807,23
Verbandsgemeinde		5 057	5 004	207,73	1 040	43,19	5 764	5 711	237,07	1 747	72,54
Ortsgemeinden		49 171	49 056	2 036,54	40 140	1 666,40	50 816	50 701	2 104,84	41 785	1 734,69
Emmelshausen, St.	140 036 09	8 082	8 082	1 625,21	6 115	1 229,72	7 950	7 950	1 598,69	5 984	1 203,21
VG Kastellaun	140 000 03	39 539	39 106	2 413,37	29 246	1 804,89	40 488	40 055	2 471,92	30 195	1 863,43
Verbandsgemeinde		4 789	4 745	292,82	1 924	118,75	4 512	4 468	275,74	1 647	101,66
Ortsgemeinden		34 750	34 361	2 120,55	27 322	1 686,14	35 976	35 587	2 196,18	28 548	1 761,78
Kastellaun, St.	140 064 03	10 094	9 795	1 728,75	8 767	1 547,35	10 384	10 085	1 779,97	9 057	1 598,57
VG Kirchberg (Hunsrück)	140 000 04	45 533	44 854	2 225,23	30 029	1 489,74	51 982	51 303	2 545,16	36 478	1 809,67
Verbandsgemeinde		6 345	5 666	281,08	1 530	75,91	6 317	5 637	279,67	1 502	74,51
Ortsgemeinden		39 188	39 188	1 944,16	28 499	1 413,83	45 666	45 666	2 265,50	34 976	1 735,16

Gebietskörperschaft (bei Gemeinden nur solche mit 3 000 und mehr Einwohner)	Gem.- Schl.- Nr.	Ausgaben des Verwaltungshaushalts						
		zusammen	Personal- ausgaben	sächliche Verwaltungs- ausgaben	Zins- ausgaben	laufende Übertragungen		sonstige Ausgaben des Verwaltungs- haushalts
						an öffentlichen Bereich	an andere Bereiche	
1 000 EUR								

noch: LK Rhein-Hunsrück-Kreis

Kirchberg (Hunsrück), St.	140 067 04	6 237	953	868	-	4 180	234	1
Sohren	140 145 04	5 216	2 162	505	1	2 466	79	1
VG Simmern-Rheinböllen	140 000 08	64 002	12 876	13 062	339	36 494	989	241
Verbandsgemeinde		15 941	9 258	4 398	291	1 629	253	112
Ortsgemeinden		48 060	3 618	8 664	49	34 864	736	129
Rheinböllen, St.	140 125 08	7 612	616	1 235	-	5 694	34	32
Simmern/Hunsrück, St.	140 144 08	17 963	1 655	2 385	15	13 445	432	32

LK Rhein-Lahn-Kreis

Lahnstein, gkSt.	141 075 00	34 147	11 666	5 425	1 301	10 485	5 195	76
VG Aar-Einrich	141 000 11	35 231	7 641	7 323	251	18 254	1 618	143
Verbandsgemeinde		12 117	6 435	2 942	124	1 210	1 307	99
Ortsgemeinden		23 115	1 206	4 382	127	17 045	312	44
VG Bad Ems-Nassau	141 000 10	65 940	17 284	10 923	538	28 292	8 846	56
Verbandsgemeinde		26 937	11 388	4 763	222	2 966	7 596	3
Ortsgemeinden		39 003	5 897	6 161	316	25 327	1 250	52
Bad Ems, St.	141 006 10	14 576	3 604	1 743	190	7 958	1 056	24
Nassau, St.	141 091 10	7 476	864	1 072	37	5 441	60	3
VG Diez	141 000 03	49 538	10 083	8 790	273	23 825	6 361	206
Verbandsgemeinde		16 548	7 362	3 445	5	1 675	4 060	1
Ortsgemeinden		32 990	2 722	5 345	268	22 150	2 300	205
Diez, St.	141 029 03	16 591	1 452	1 902	202	11 272	1 639	124
VG Loreley	141 000 09	37 347	9 902	6 999	548	17 149	2 698	50
Verbandsgemeinde		13 721	6 949	2 734	239	1 504	2 261	35
Ortsgemeinden		23 626	2 953	4 266	309	15 645	437	16
VG Nastätten	141 000 07	36 570	7 796	5 986	105	17 085	5 586	12
Verbandsgemeinde		13 660	5 862	2 411	37	1 051	4 288	11
Ortsgemeinden		22 910	1 934	3 575	68	16 034	1 298	0
Nastätten, St.	141 092 07	6 433	865	730	56	4 214	567	-

LK Rhein-Pfalz-Kreis

Bobenheim-Roxheim	338 004 00	17 419	6 931	3 917	-	5 026	1 538	8
Böhl-Iggelheim	338 005 00	16 799	6 638	3 018	5	5 206	1 913	19
Limburgerhof	338 017 00	21 212	8 692	4 230	252	7 465	543	30
Mutterstadt	338 019 00	20 952	7 967	3 661	103	7 578	1 643	2
Schifferstadt, St.	338 025 00	34 280	13 271	7 250	301	11 274	2 182	2
VG Dannstadt-Schauernheim	338 000 01	28 608	6 997	5 158	266	15 066	1 081	40
Verbandsgemeinde		9 332	4 876	2 653	25	1 069	669	40
Ortsgemeinden		19 276	2 121	2 506	240	13 997	413	-
Dannstadt-Schauernheim	338 006 01	12 039	1 911	1 622	99	7 996	410	-
Hochdorf-Assenheim	338 014 01	4 137	97	398	50	3 592	1	-
VG Lamsheim-Heßheim	338 000 06	34 443	10 317	6 260	87	15 765	2 012	2
Verbandsgemeinde		11 135	5 189	3 496	54	1 947	449	0
Ortsgemeinden		23 308	5 128	2 764	33	13 818	1 563	2
Beindersheim	338 002 06	3 795	349	340	-	2 719	387	0
Heßheim	338 012 06	5 791	2 328	648	-	2 794	20	1
Lamsheim	338 016 06	9 633	1 640	1 156	26	5 781	1 030	0

noch:
T 24

Ausgaben und Einnahmen der verbandsfreien Gemeinden sowie der Verbandsgemeinden und ihrer Ortsgemeinden 2022 nach Arten und Verwaltungsbezirken

Gebietskörperschaft (bei Gemeinden nur solche mit 3 000 und mehr Einwohner)	Gem.- Schl.- Nr.	Ausgaben des Vermögenshaushalts					
		zusammen	Sachinvestitionen		Investitionszuweisungen, Darlehen, Tilgungen		sonstige Ausgaben des Vermögens- haushalts
			zusammen	darunter Baumaß- nahmen	an öffentlichen Bereich	an andere Bereiche	
1 000 EUR							

noch: LK Rhein-Hunsrück-Kreis

Kirchberg (Hunsrück), St.	140 067 04	561	561	301	-	-	-
Sohren	140 145 04	112	88	4	-	23	-
VG Simmern-Rheinböllen	140 000 08	21 080	19 957	15 818	5	842	-
Verbandsgemeinde		5 766	5 363	4 446	5	399	-
Ortsgemeinden		15 314	14 594	11 372	-	443	-
Rheinböllen, St.	140 125 08	1 988	1 988	1 557	-	-	-
Simmern/Hunsrück, St.	140 144 08	3 959	3 680	2 527	-	254	-
LK Rhein-Lahn-Kreis	141 000 00	44 440	32 798	22 907	1 365	8 137	2
Lahnstein, gkSt.	141 075 00	2 974	1 695	1 224	54	1 127	1
VG Aar-Einrich	141 000 11	6 813	5 441	4 572	-	1 342	-
Verbandsgemeinde		1 677	1 273	864	-	403	-
Ortsgemeinden		5 136	4 168	3 707	-	938	-
VG Bad Ems-Nassau	141 000 10	12 066	9 396	6 602	659	1 974	0
Verbandsgemeinde		5 809	4 749	2 890	169	891	0
Ortsgemeinden		6 257	4 647	3 712	490	1 083	-
Bad Ems, St.	141 006 10	1 104	543	321	-	561	-
Nassau, St.	141 091 10	1 940	1 761	1 757	58	102	-
VG Diez	141 000 03	6 725	4 897	2 450	73	1 499	-
Verbandsgemeinde		1 324	1 256	525	3	28	-
Ortsgemeinden		5 401	3 641	1 925	70	1 470	-
Diez, St.	141 029 03	1 026	192	160	70	720	-
VG Loreley	141 000 09	9 232	5 821	5 242	-	1 693	-
Verbandsgemeinde		4 514	3 081	2 660	-	659	-
Ortsgemeinden		4 718	2 740	2 582	-	1 034	-
VG Nastätten	141 000 07	6 630	5 547	2 817	579	503	-
Verbandsgemeinde		2 586	2 429	506	41	116	-
Ortsgemeinden		4 044	3 118	2 311	539	387	-
Nastätten, St.	141 092 07	1 943	1 427	900	331	185	-
LK Rhein-Pfalz-Kreis	338 000 00	44 574	36 174	22 100	357	7 479	-
Bobenheim-Roxheim	338 004 00	1 891	1 646	533	-	14	-
Böhl-Iggelheim	338 005 00	3 691	3 243	2 722	-	448	-
Limburgerhof	338 017 00	4 051	3 316	2 315	-	646	-
Mutterstadt	338 019 00	3 300	3 103	2 767	-	196	-
Schifferstadt, St.	338 025 00	4 670	2 692	941	-	1 756	-
VG Dannstadt-Schauernheim	338 000 01	4 002	3 228	1 887	-	768	-
Verbandsgemeinde		2 612	2 534	1 740	-	77	-
Ortsgemeinden		1 390	694	147	-	691	-
Dannstadt-Schauernheim	338 006 01	755	387	-	-	368	-
Hochdorf-Assenheim	338 014 01	140	54	23	-	86	-
VG Lamsheim-Heßheim	338 000 06	4 576	4 019	2 246	113	444	-
Verbandsgemeinde		2 267	2 008	625	113	146	-
Ortsgemeinden		2 309	2 011	1 621	-	298	-
Beindersheim	338 002 06	264	264	230	-	-	-
Heßheim	338 012 06	347	347	317	-	-	-
Lamsheim	338 016 06	1 063	784	624	-	279	-

Gebietskörperschaft (bei Gemeinden nur solche mit 3 000 und mehr Einwohner)	Gem.- Schl.- Nr.	Einnahmen des Verwaltungshaushalts								
		zusammen	Steuern und steuer- ähnliche Ein- nahmen	Gebühren, zweck- gebundene Abgaben	Ein- nahmen aus wirtschaft- licher Tätigkeit	laufende Übertragungen		aufgaben- bezogene Leistungs- beteili- gungen	sonstige Ein- nahmen des Ver- waltungs- haushalts	
						zu- sam- men	darunter von			
							Bund und Land			Gemein- den / GV und Zweck- verbänden
1 000 EUR										

noch: LK Rhein-Hunsrück-Kreis

Kirchberg (Hunsrück), St.	140 067 04	7 399	5 769	160	215	1 175	421	667	-	80
Sohren	140 145 04	6 100	2 911	100	203	2 835	876	1 957	-	51
VG Simmern-Rheinböllen	140 000 08	80 979	46 873	1 124	8 727	23 667	8 974	14 251	-	588
Verbandsgemeinde		18 229	441	888	128	16 407	3 281	12 969	-	364
Ortsgemeinden		62 750	46 432	236	8 599	7 259	5 693	1 282	-	224
Rheinböllen, St.	140 125 08	8 336	7 096	21	545	663	566	82	-	11
Simmern/Hunsrück, St.	140 144 08	21 140	18 617	151	764	1 584	1 315	126	-	23

LK Rhein-Lahn-Kreis

Lahnstein, gkSt.	141 000 00	288 430	135 453	7 734	16 359	126 529	43 273	67 146	105	2 251
VG Aar-Einrich	141 000 11	39 126	18 903	1 019	2 519	16 434	7 048	8 544	-	252
Verbandsgemeinde		13 383	12	602	253	12 332	3 265	8 470	-	184
Ortsgemeinden		25 744	18 891	417	2 266	4 101	3 783	74	-	68
VG Bad Ems-Nassau	141 000 10	78 055	35 599	1 799	2 871	37 346	9 477	23 712	1	440
Verbandsgemeinde		29 351	218	838	167	27 834	4 216	20 157	1	294
Ortsgemeinden		48 704	35 381	962	2 704	9 512	5 261	3 556	-	146
Bad Ems, St.	141 006 10	20 320	14 939	595	443	4 300	1 748	2 548	-	43
Nassau, St.	141 091 10	9 895	7 697	156	302	1 703	610	564	-	38
VG Diez	141 000 03	56 710	28 233	1 053	3 580	23 366	8 126	11 743	-	477
Verbandsgemeinde		18 393	153	652	149	17 051	3 518	11 141	-	388
Ortsgemeinden		38 317	28 080	402	3 431	6 315	4 608	603	-	89
Diez, St.	141 029 03	20 426	15 836	184	1 832	2 550	1 588	92	-	24
VG Loreley	141 000 09	40 232	15 001	1 601	2 718	20 427	8 397	10 643	32	453
Verbandsgemeinde		14 709	11	829	115	13 369	3 413	9 089	32	352
Ortsgemeinden		25 523	14 989	771	2 603	7 059	4 984	1 554	-	101
VG Nastätten	141 000 07	39 602	17 092	793	3 481	17 874	5 077	7 302	72	289
Verbandsgemeinde		14 237	44	355	254	13 456	2 022	7 193	-	129
Ortsgemeinden		25 365	17 049	439	3 227	4 418	3 054	108	72	160
Nastätten, St.	141 092 07	7 366	5 019	177	490	1 644	948	108	34	2

LK Rhein-Pfalz-Kreis

Bobenheim-Roxheim	338 004 00	19 066	9 742	771	1 506	6 359	2 534	2 254	-	688
Böhl-Iggelheim	338 005 00	18 912	10 480	576	1 096	6 559	2 515	2 732	-	202
Limburgerhof	338 017 00	22 050	14 121	1 251	554	5 972	2 039	3 708	-	151
Mutterstadt	338 019 00	23 568	14 989	986	961	6 203	2 829	3 042	-	428
Schifferstadt, St.	338 025 00	40 838	26 584	1 328	1 332	11 258	4 763	6 074	26	309
VG Dannstadt-Schauernheim	338 000 01	30 171	16 235	705	532	12 550	2 799	9 214	-	150
Verbandsgemeinde		9 989	76	254	68	9 482	1 348	7 691	-	108
Ortsgemeinden		20 182	16 158	451	464	3 069	1 451	1 524	-	41
Dannstadt-Schauernheim	338 006 01	12 483	9 470	256	269	2 478	870	1 523	-	10
Hochdorf-Assenheim	338 014 01	4 437	3 978	90	98	256	248	-	-	15
VG Lamsheim-Heßheim	338 000 06	34 328	17 579	911	843	14 492	4 047	9 578	-	503
Verbandsgemeinde		10 124	21	410	26	9 372	2 281	6 801	-	295
Ortsgemeinden		24 204	17 558	501	817	5 120	1 766	2 777	-	208
Beindersheim	338 002 06	3 603	3 185	16	142	214	211	-	-	46
Heßheim	338 012 06	6 030	3 547	205	160	2 065	462	1 562	-	52
Lamsheim	338 016 06	10 118	7 626	204	285	1 981	658	814	-	22

noch:
T 24

Ausgaben und Einnahmen der verbandsfreien Gemeinden sowie der Verbandsgemeinden und ihrer Ortsgemeinden 2022 nach Arten und Verwaltungsbezirken

Gebietskörperschaft (bei Gemeinden nur solche mit 3 000 und mehr Einwohner)	Gem.- Schl.- Nr.	Einnahmen des Vermögenshaushalts							
		zusammen	Darlehens- rückflüsse	Beiträge und ähnliche Entgelte	Zuweisungen und Zuschüsse für Investitionen		Schulden- aufnahmen		sonstige Einnahmen des Vermögens- haushalts
					zusammen	darunter von Bund und Land	zusammen	darunter Kredit- markt- mittel	
1 000 EUR									

noch: LK Rhein-Hunsrück-Kreis

Kirchberg (Hunsrück), St.	140 067 04	2 646	29	27	88	-	-	-	2 502
Sohren	140 145 04	28	-	28	-	-	-	-	-
VG Simmern-Rheinböllen	140 000 08	15 475	119	3 336	3 943	3 735	1 950	1 950	6 127
Verbandsgemeinde		1 951	1	-	1 928	1 899	-	-	22
Ortsgemeinden		13 524	118	3 336	2 015	1 836	1 950	1 950	6 106
Rheinböllen, St.	140 125 08	1 289	-	224	178	178	-	-	888
Simmern/Hunsrück, St.	140 144 08	5 032	-	1 855	539	489	-	-	2 638
LK Rhein-Lahn-Kreis	141 000 00	38 785	375	5 674	10 675	7 587	14 845	14 845	7 215
Lahnstein, gkSt.	141 075 00	830	2	22	486	207	-	-	320
VG Aar-Einrich	141 000 11	9 616	1	1 691	817	541	4 445	4 445	2 662
Verbandsgemeinde		4 370	-	-	363	188	3 860	3 860	147
Ortsgemeinden		5 246	1	1 691	453	353	585	585	2 516
VG Bad Ems-Nassau	141 000 10	9 542	117	1 059	3 917	2 927	2 219	2 219	2 228
Verbandsgemeinde		2 713	61	-	1 789	1 044	848	848	15
Ortsgemeinden		6 829	57	1 059	2 128	1 883	1 371	1 371	2 214
Bad Ems, St.	141 006 10	2 033	56	78	701	701	837	837	361
Nassau, St.	141 091 10	1 861	-	645	1 012	1 012	-	-	205
VG Diez	141 000 03	6 229	233	1 072	1 492	654	2 245	2 245	1 186
Verbandsgemeinde		302	230	-	62	62	-	-	10
Ortsgemeinden		5 927	4	1 072	1 430	592	2 245	2 245	1 176
Diez, St.	141 029 03	1 572	4	714	19	4	-	-	835
VG Loreley	141 000 09	10 084	-	889	3 238	2 595	5 935	5 935	22
Verbandsgemeinde		5 618	-	604	1 611	1 568	3 403	3 403	0
Ortsgemeinden		4 466	-	285	1 628	1 028	2 532	2 532	22
VG Nastätten	141 000 07	2 484	22	941	724	663	-	-	797
Verbandsgemeinde		235	-	-	216	216	-	-	20
Ortsgemeinden		2 249	22	941	508	448	-	-	777
Nastätten, St.	141 092 07	799	-	503	162	137	-	-	134
LK Rhein-Pfalz-Kreis	338 000 00	30 515	168	7 321	5 365	4 593	4 533	4 533	13 128
Bobenheim-Roxheim	338 004 00	2 377	7	1 361	282	280	668	668	60
Böhl-Iggelheim	338 005 00	2 031	10	859	765	663	-	-	398
Limburgerhof	338 017 00	908	-	420	485	483	-	-	3
Mutterstadt	338 019 00	2 201	10	880	338	263	965	965	6
Schifferstadt, St.	338 025 00	982	24	211	607	572	-	-	140
VG Dannstadt-Schauernheim	338 000 01	12 949	-	1 760	1 057	928	-	-	10 132
Verbandsgemeinde		678	-	-	648	648	-	-	30
Ortsgemeinden		12 271	-	1 760	409	280	-	-	10 102
Dannstadt-Schauernheim	338 006 01	10 556	-	1 049	-	-	-	-	9 507
Hochdorf-Assenheim	338 014 01	471	-	471	0	0	-	-	0
VG Lambsheim-Heßheim	338 000 06	3 601	11	460	1 135	730	1 400	1 400	594
Verbandsgemeinde		399	-	-	399	399	-	-	-
Ortsgemeinden		3 202	11	460	736	331	1 400	1 400	594
Beindersheim	338 002 06	152	3	16	133	10	-	-	-
Heßheim	338 012 06	561	1	40	336	154	-	-	184
Lambsheim	338 016 06	2 207	7	290	99	62	1 400	1 400	410

Gebietskörperschaft (bei Gemeinden nur solche mit 3 000 und mehr Einwohner)	Gem.- Schl.- Nr.	Brutto- aus- gaben ¹	Bereinigte Bruttoausgaben		Nettoausgaben		Brutto- ein- nahmen ¹	Bereinigte Bruttoeinnahmen		Nettoeinnahmen	
		1 000 EUR	EUR je Einw.		1 000 EUR	EUR je Einw.	1 000 EUR		EUR je Einw.	1 000 EUR	EUR je Einw.

noch: LK Rhein-Hunsrück-Kreis

Kirchberg (Hunsrück), St.	140 067 04	6 797	6 797	1 673,00	5 611	1 380,89	10 045	10 045	2 472,30	8 858	2 180,18
Sohren	140 145 04	5 328	5 328	1 607,11	2 494	752,37	6 128	6 128	1 848,52	3 294	993,79
VG Simmern-Rheinböllen	140 000 08	72 376	72 373	2 476,83	58 104	1 988,49	83 748	83 745	2 866,01	69 476	2 377,68
Verbandsgemeinde		9 002	9 002	308,06	3 557	121,72	7 473	7 473	255,76	2 029	69,42
Ortsgemeinden		63 374	63 371	2 168,76	54 547	1 866,77	76 274	76 272	2 610,25	67 447	2 308,26
Rheinböllen, St.	140 125 08	9 600	9 600	2 273,23	8 774	2 077,67	9 625	9 625	2 279,30	8 800	2 083,74
Simmern/Hunsrück, St.	140 144 08	21 922	21 922	2 738,91	19 991	2 497,68	26 172	26 172	3 269,83	24 241	3 028,60

LK Rhein-Lahn-Kreis

Lahnstein, gkSt.	141 000 00	263 932	255 282	2 058,28	175 241	1 412,93	287 934	279 283	2 251,79	199 243	1 606,45
VG Aar-Einrich	141 000 11	35 327	35 327	1 885,42	25 876	1 381,01	42 025	42 025	2 242,87	32 574	1 738,46
Verbandsgemeinde		7 076	7 076	377,63	1 861	99,32	11 035	11 035	588,94	5 820	310,62
Ortsgemeinden		28 251	28 251	1 507,78	24 015	1 281,69	30 990	30 990	1 653,94	26 754	1 427,85
VG Bad Ems-Nassau	141 000 10	66 489	63 651	2 223,30	38 865	1 357,55	76 080	73 242	2 558,31	48 456	1 692,56
Verbandsgemeinde		21 229	18 468	645,08	4 396	153,55	20 546	17 785	621,24	3 713	129,71
Ortsgemeinden		45 260	45 183	1 578,22	34 469	1 204,00	55 533	55 456	1 937,07	44 743	1 562,86
Bad Ems, St.	141 006 10	15 680	15 680	1 577,62	10 679	1 074,42	22 353	22 353	2 248,98	17 351	1 745,78
Nassau, St.	141 091 10	9 416	9 416	2 024,98	7 226	1 553,90	11 757	11 757	2 528,31	9 566	2 057,23
VG Diez	141 000 03	47 520	46 303	1 818,87	34 239	1 344,99	54 196	52 980	2 081,14	40 916	1 607,26
Verbandsgemeinde		9 129	8 849	347,60	2 870	112,75	9 952	9 672	379,93	3 693	145,08
Ortsgemeinden		38 391	37 454	1 471,27	31 369	1 232,24	44 245	43 308	1 701,21	37 223	1 462,18
Diez, St.	141 029 03	17 617	16 854	1 503,24	15 150	1 351,20	21 998	21 235	1 893,97	19 531	1 741,93
VG Loreley	141 000 09	39 456	38 903	2 350,63	23 783	1 437,04	43 192	42 639	2 576,37	27 519	1 662,78
Verbandsgemeinde		11 112	10 906	658,95	3 874	234,05	13 203	12 996	785,27	5 964	360,37
Ortsgemeinden		28 344	27 997	1 691,67	19 909	1 202,99	29 989	29 643	1 791,10	21 555	1 302,41
VG Nastätten	141 000 07	38 020	33 976	2 070,34	25 950	1 581,29	36 906	32 863	2 002,51	24 837	1 513,45
Verbandsgemeinde		11 066	8 224	501,12	3 919	238,81	9 293	6 450	393,05	2 145	130,73
Ortsgemeinden		26 953	25 752	1 569,22	22 031	1 342,48	27 614	26 413	1 609,45	22 692	1 382,71
Nastätten, St.	141 092 07	8 376	7 823	1 805,77	6 557	1 513,56	8 165	7 612	1 757,11	6 346	1 464,89

LK Rhein-Pfalz-Kreis

Bobenheim-Roxheim	338 004 00	19 310	17 932	1 772,11	12 788	1 263,75	21 443	20 065	1 982,87	14 921	1 474,51
Böhl-Iggelheim	338 005 00	20 489	19 682	1 866,84	13 599	1 289,83	20 943	20 136	1 909,86	14 052	1 332,86
Limburgerhof	338 017 00	25 263	25 253	2 168,41	19 023	1 633,42	22 957	22 948	1 970,47	16 718	1 435,48
Mutterstadt	338 019 00	24 252	24 227	1 847,88	18 058	1 377,28	25 769	25 744	1 963,56	19 574	1 492,96
Schifferstadt, St.	338 025 00	38 950	38 950	1 888,93	27 503	1 333,79	41 820	41 820	2 028,15	30 373	1 473,01
VG Dannstadt-Schauernheim	338 000 01	26 187	25 845	1 878,85	19 147	1 391,88	36 698	36 356	2 642,92	29 657	2 155,95
Verbandsgemeinde		5 521	5 179	376,51	1 900	138,15	4 245	3 903	283,70	624	45,34
Ortsgemeinden		20 666	20 666	1 502,34	17 246	1 253,72	32 453	32 453	2 359,22	29 034	2 110,61
Dannstadt-Schauernheim	338 006 01	12 793	12 793	1 706,23	10 365	1 382,33	23 038	23 038	3 072,61	20 610	2 748,71
Hochdorf-Assenheim	338 014 01	4 278	4 278	1 299,37	4 030	1 224,03	4 908	4 908	1 490,89	4 660	1 415,55
VG Lamsheim-Heßheim	338 000 06	33 112	32 631	1 896,71	24 163	1 404,53	32 021	31 541	1 833,33	23 073	1 341,15
Verbandsgemeinde		7 495	7 495	435,63	3 921	227,90	4 615	4 615	268,27	1 041	60,53
Ortsgemeinden		25 617	25 136	1 461,08	20 243	1 176,63	27 406	26 925	1 565,06	22 032	1 280,61
Beindersheim	338 002 06	4 059	4 059	1 205,21	3 838	1 139,69	3 755	3 755	1 114,91	3 534	1 049,39
Heßheim	338 012 06	6 138	6 138	1 922,20	3 960	1 240,16	6 591	6 591	2 064,35	4 414	1 382,31
Lamsheim	338 016 06	10 696	10 215	1 440,21	8 663	1 221,32	12 324	11 844	1 669,78	10 291	1 450,89

Gebietskörperschaft (bei Gemeinden nur solche mit 3 000 und mehr Einwohner)	Gem.- Schl.- Nr.	Ausgaben des Verwaltungshaushalts						
		zusammen	Personal- ausgaben	sächliche Verwaltungs- ausgaben	Zins- ausgaben	laufende Übertragungen		sonstige Ausgaben des Verwaltungs- haushalts
						an öffentlichen Bereich	an andere Bereiche	
1 000 EUR								

noch: LK Rhein-Pfalz-Kreis

VG Maxdorf	338 000 04	26 139	7 264	4 099	139	12 745	1 890	1
Verbandsgemeinde		7 201	4 185	1 683	56	962	314	-
Ortsgemeinden		18 939	3 079	2 415	83	11 783	1 576	1
Birkenheide	338 003 04	4 017	961	450	24	2 383	199	0
Maxdorf	338 018 04	11 318	1 790	1 412	54	7 013	1 050	0
VG Rheinauen	338 000 08	47 811	17 112	9 034	38	18 338	3 235	53
Verbandsgemeinde		10 423	6 339	2 184	-	1 408	492	-
Ortsgemeinden		37 387	10 773	6 850	38	16 930	2 743	53
Altrip	338 001 08	12 785	3 162	2 415	17	5 678	1 511	1
Neuhofen	338 020 08	11 382	3 600	2 429	21	5 211	120	0
Otterstadt	338 021 08	4 391	1 185	803	-	2 023	380	-
Waldsee	338 026 08	8 829	2 826	1 202	-	4 017	732	52
VG Römerberg-Dudenhofen	338 000 07	39 565	12 323	6 945	296	18 784	1 216	2
Verbandsgemeinde		9 755	5 449	2 208	84	1 721	292	0
Ortsgemeinden		29 810	6 873	4 736	212	17 063	924	2
Dudenhofen	338 007 07	9 182	2 830	1 214	49	4 938	150	0
Harthausen	338 011 07	4 164	379	710	27	2 881	166	0
Römerberg	338 023 07	11 921	1 363	2 281	119	7 560	598	1
LK Südliche Weinstraße	337 000 00	235 564	60 886	41 532	1 800	117 681	13 178	486
VG Annweiler am Trifels	337 000 01	31 047	7 990	5 615	199	15 593	1 645	5
Verbandsgemeinde		9 603	5 269	2 357	141	1 188	648	0
Ortsgemeinden		21 444	2 721	3 259	57	14 405	997	5
Annweiler am Trifels, St.	337 501 01	10 544	1 300	2 072	32	6 636	503	0
VG Bad Bergzabern	337 000 02	44 930	11 150	9 193	268	21 226	3 047	47
Verbandsgemeinde		15 437	7 140	4 655	47	1 795	1 800	0
Ortsgemeinden		29 493	4 010	4 538	221	19 431	1 247	47
Bad Bergzabern, St.	337 005 02	10 405	1 085	1 611	180	7 092	423	13
VG Edenkoben	337 000 03	42 172	12 052	7 782	212	20 043	1 972	110
Verbandsgemeinde		11 316	6 224	3 100	68	972	947	6
Ortsgemeinden		30 855	5 828	4 682	144	19 071	1 025	105
Edenkoben, St.	337 020 03	12 948	2 640	1 797	122	7 994	322	74
VG Herxheim	337 000 04	37 503	9 185	5 806	759	18 617	2 884	251
Verbandsgemeinde		10 035	4 547	2 539	24	1 087	1 838	0
Ortsgemeinden		27 468	4 638	3 267	735	17 530	1 046	251
Herxheim bei Landau/Pfalz	337 038 04	19 373	3 741	2 341	686	11 859	495	251
VG Landau-Land	337 000 05	27 376	8 662	4 892	57	12 561	1 202	3
Verbandsgemeinde		7 959	4 207	1 881	46	928	897	-
Ortsgemeinden		19 417	4 454	3 011	10	11 633	305	3
Billigheim-Ingenheim	337 007 05	5 251	1 099	931	6	3 091	125	-
VG Maikammer	337 000 06	18 198	4 354	4 065	170	8 433	1 106	70
Verbandsgemeinde		5 696	2 996	1 673	87	377	564	-
Ortsgemeinden		12 501	1 358	2 391	83	8 056	542	70
Maikammer	337 052 06	6 647	1 048	1 181	44	4 115	202	57
VG Offenbach an der Queich	337 000 07	34 339	7 493	4 179	136	21 208	1 321	1
Verbandsgemeinde		7 116	4 052	2 191	55	305	514	0
Ortsgemeinden		27 223	3 441	1 988	81	20 904	808	0
Offenbach an der Queich	337 061 07	10 050	1 587	995	55	7 073	340	0

noch:
T 24

Ausgaben und Einnahmen der verbandsfreien Gemeinden sowie der Verbandsgemeinden und ihrer Ortsgemeinden 2022 nach Arten und Verwaltungsbezirken

Gebietskörperschaft (bei Gemeinden nur solche mit 3 000 und mehr Einwohner)	Gem.- Schl.- Nr.	Ausgaben des Vermögenshaushalts					
		zusammen	Sachinvestitionen		Investitionszuweisungen, Darlehen, Tilgungen		sonstige Ausgaben des Vermögens- haushalts
			zusammen	darunter Baumaß- nahmen	an öffentlichen Bereich	an andere Bereiche	
1 000 EUR							

noch: LK Rhein-Pfalz-Kreis

VG Maxdorf	338 000 04	3 517	1 024	-	244	2 247	-
Verbandsgemeinde		1 124	106	-	237	781	-
Ortsgemeinden		2 393	919	-	7	1 466	-
Birkenheide	338 003 04	861	426	-	-	435	-
Maxdorf	338 018 04	1 030	225	-	-	804	-
VG Rheinauen	338 000 08	11 833	11 459	7 644	-	360	-
Verbandsgemeinde		846	846	74	-	-	-
Ortsgemeinden		10 987	10 613	7 570	-	360	-
Altrip	338 001 08	2 881	2 749	980	-	119	-
Neuhofen	338 020 08	3 896	3 803	2 725	-	92	-
Otterstadt	338 021 08	530	415	324	-	115	-
Waldsee	338 026 08	3 679	3 646	3 541	-	34	-
VG Römerberg-Dudenhofen	338 000 07	3 043	2 443	1 045	-	600	-
Verbandsgemeinde		454	347	325	-	107	-
Ortsgemeinden		2 590	2 096	720	-	493	-
Dudenhofen	338 007 07	1 108	1 039	267	-	69	-
Harthausen	338 011 07	217	171	104	-	46	-
Römerberg	338 023 07	1 117	756	282	-	361	-
LK Südliche Weinstraße	337 000 00	53 092	45 117	33 211	19	6 722	9
VG Annweiler am Trifels	337 000 01	5 919	5 450	5 026	-	464	3
Verbandsgemeinde		3 875	3 630	3 391	-	242	3
Ortsgemeinden		2 044	1 820	1 634	-	222	-
Annweiler am Trifels, St.	337 501 01	1 340	1 223	1 116	-	115	-
VG Bad Bergzabern	337 000 02	8 517	7 010	3 718	6	1 443	1
Verbandsgemeinde		2 624	2 165	107	-	458	1
Ortsgemeinden		5 893	4 845	3 610	6	984	-
Bad Bergzabern, St.	337 005 02	2 085	1 424	1 386	-	661	-
VG Edenkoben	337 000 03	7 020	5 300	3 693	-	650	-
Verbandsgemeinde		2 834	1 579	650	-	255	-
Ortsgemeinden		4 186	3 720	3 044	-	395	-
Edenkoben, St.	337 020 03	1 738	1 439	981	-	299	-
VG Herxheim	337 000 04	13 193	11 385	10 863	13	1 766	4
Verbandsgemeinde		2 349	1 892	1 787	-	455	1
Ortsgemeinden		10 845	9 493	9 076	13	1 311	3
Herxheim bei Landau/Pfalz	337 038 04	7 464	6 582	6 230	13	842	3
VG Landau-Land	337 000 05	4 521	3 684	3 256	-	825	1
Verbandsgemeinde		1 500	836	506	-	664	1
Ortsgemeinden		3 021	2 848	2 749	-	162	-
Billigheim-Ingenheim	337 007 05	830	740	726	-	90	-
VG Maikammer	337 000 06	3 656	2 981	2 535	-	669	-
Verbandsgemeinde		1 535	1 226	981	-	307	-
Ortsgemeinden		2 121	1 755	1 554	-	362	-
Maikammer	337 052 06	1 404	1 288	1 170	-	115	-
VG Offenbach an der Queich	337 000 07	10 265	9 307	4 121	-	904	-
Verbandsgemeinde		3 393	2 884	2 779	-	509	-
Ortsgemeinden		6 872	6 423	1 342	-	394	-
Offenbach an der Queich	337 061 07	5 991	5 588	596	-	355	-

Gebietskörperschaft (bei Gemeinden nur solche mit 3 000 und mehr Einwohner)	Gem.- Schl.- Nr.	Einnahmen des Verwaltungshaushalts								
		zusammen	Steuern und steuer- ähnliche Ein- nahmen	Gebühren, zweck- gebundene Abgaben	Ein- nahmen aus wirtschaft- licher Tätigkeit	laufende Übertragungen		aufgaben- bezogene Leistungs- beteili- gungen	sonstige Ein- nahmen des Ver- waltungs- haushalts	
						zu- sam- men	darunter von			
							Bund und Land	Gemein- den / GV und Zweck- verbänden		
1 000 EUR										

noch: LK Rhein-Pfalz-Kreis

VG Maxdorf	338 000 04	32 593	19 755	595	736	11 330	2 589	7 033	-	177
Verbandsgemeinde		7 980	42	199	44	7 564	1 275	5 665	-	130
Ortsgemeinden		24 613	19 713	396	692	3 765	1 314	1 368	-	47
Birkenheide	338 003 04	4 214	3 031	109	85	988	268	570	-	1
Maxdorf	338 018 04	12 086	9 093	183	411	2 360	859	795	-	38
VG Rheinauen	338 000 08	49 427	25 819	1 402	1 619	19 779	5 392	11 236	-	808
Verbandsgemeinde		10 644	42	351	71	9 808	2 904	6 085	-	373
Ortsgemeinden		38 782	25 778	1 050	1 548	9 971	2 489	5 151	-	435
Altrip	338 001 08	12 828	8 344	250	437	3 765	832	1 673	-	31
Neuhofen	338 020 08	11 042	7 688	335	392	2 550	695	1 793	-	77
Otterstadt	338 021 08	4 987	3 394	242	255	921	270	359	-	175
Waldsee	338 026 08	9 925	6 351	223	464	2 735	691	1 326	-	152
VG Römerberg-Dudenhofen	338 000 07	43 261	24 173	1 527	1 166	16 048	4 919	10 435	37	310
Verbandsgemeinde		10 753	5	375	127	9 970	2 503	7 043	-	275
Ortsgemeinden		32 508	24 167	1 152	1 039	6 078	2 416	3 391	37	35
Dudenhofen	338 007 07	10 069	6 406	622	392	2 595	743	1 783	37	18
Harthausen	338 011 07	5 037	4 402	95	178	354	268	6	-	8
Römerberg	338 023 07	12 780	11 000	227	392	1 154	998	37	-	7
LK Südliche Weinstraße	337 000 00	255 889	137 113	9 274	11 233	94 761	28 129	61 003	82	3 426
VG Annweiler am Trifels	337 000 01	32 282	15 315	909	1 146	14 164	6 097	7 536	-	748
Verbandsgemeinde		10 582	53	480	41	9 635	2 466	6 912	-	373
Ortsgemeinden		21 700	15 262	429	1 105	4 528	3 630	624	-	375
Annweiler am Trifels, St.	337 501 01	10 584	8 118	281	572	1 292	1 014	37	-	319
VG Bad Bergzabern	337 000 02	48 396	23 528	1 823	2 070	20 141	8 235	10 440	77	757
Verbandsgemeinde		15 582	614	609	79	13 785	3 750	9 065	-	495
Ortsgemeinden		32 814	22 914	1 214	1 991	6 355	4 485	1 376	77	262
Bad Bergzabern, St.	337 005 02	12 012	8 167	621	720	2 320	2 162	63	-	184
VG Edenkoben	337 000 03	47 204	27 214	1 615	2 269	15 581	4 441	10 567	-	525
Verbandsgemeinde		12 358	438	569	460	10 597	2 119	7 991	-	295
Ortsgemeinden		34 847	26 776	1 047	1 808	4 985	2 323	2 575	-	231
Edenkoben, St.	337 020 03	13 808	10 726	333	556	2 092	1 000	1 078	-	101
VG Herxheim	337 000 04	38 611	20 570	1 603	1 616	14 529	2 791	10 451	-	293
Verbandsgemeinde		11 333	82	1 204	513	9 361	1 173	7 448	-	174
Ortsgemeinden		27 278	20 488	400	1 103	5 168	1 618	3 003	-	119
Herxheim bei Landau/Pfalz	337 038 04	19 729	14 358	314	768	4 188	1 285	2 730	-	102
VG Landau-Land	337 000 05	29 530	14 145	795	2 006	12 253	3 712	7 938	-	331
Verbandsgemeinde		8 200	19	222	337	7 542	1 743	5 325	-	80
Ortsgemeinden		21 330	14 125	573	1 669	4 711	1 969	2 614	-	251
Billigheim-Ingenheim	337 007 05	5 706	3 771	209	563	1 037	389	638	-	126
VG Maikammer	337 000 06	21 270	10 937	1 677	1 237	6 816	1 514	4 742	-	602
Verbandsgemeinde		6 251	14	462	203	5 236	750	4 069	-	337
Ortsgemeinden		15 019	10 923	1 216	1 034	1 580	764	673	-	265
Maikammer	337 052 06	7 590	5 157	436	600	1 229	494	666	-	169
VG Offenbach an der Queich	337 000 07	38 595	25 404	850	888	11 278	1 340	9 329	5	170
Verbandsgemeinde		9 169	107	621	20	8 305	180	7 743	-	116
Ortsgemeinden		29 427	25 298	229	868	2 973	1 160	1 585	5	54
Offenbach an der Queich	337 061 07	14 385	12 481	116	523	1 236	475	667	5	24

Gebietskörperschaft (bei Gemeinden nur solche mit 3 000 und mehr Einwohner)	Gem.- Schl.- Nr.	Einnahmen des Vermögenshaushalts							
		zusammen	Darlehens- rückflüsse	Beiträge und ähnliche Entgelte	Zuweisungen und Zuschüsse für Investitionen		Schulden- aufnahmen		sonstige Einnahmen des Vermögens- haushalts
					zusammen	darunter von Bund und Land	zusammen	darunter Kredit- markt- mittel	
1 000 EUR									

noch: LK Rhein-Pfalz-Kreis

VG Maxdorf	338 000 04	239	7	103	89	89	-	-	40
Verbandsgemeinde		82	-	-	71	71	-	-	11
Ortsgemeinden		157	7	103	18	18	-	-	29
Birkenheide	338 003 04	19	0	19	-	-	-	-	-
Maxdorf	338 018 04	77	-	66	-	-	-	-	11
VG Rheinauen	338 000 08	2 794	19	615	542	523	1 500	1 500	117
Verbandsgemeinde		26	-	-	7	7	-	-	19
Ortsgemeinden		2 768	19	615	536	516	1 500	1 500	99
Altrip	338 001 08	1 589	-	65	6	-	1 500	1 500	17
Neuhofen	338 020 08	1 074	16	512	513	513	-	-	33
Otterstadt	338 021 08	40	3	22	14	2	-	-	0
Waldsee	338 026 08	65	-	15	2	2	-	-	48
VG Römerberg-Dudenhofen	338 000 07	2 433	80	651	65	61	-	-	1 637
Verbandsgemeinde		80	80	-	-	-	-	-	-
Ortsgemeinden		2 353	-	651	65	61	-	-	1 637
Dudenhofen	338 007 07	457	-	457	-	-	-	-	-
Harthausen	338 011 07	91	-	91	-	-	-	-	-
Römerberg	338 023 07	1 739	-	37	65	61	-	-	1 637
LK Südliche Weinstraße	337 000 00	41 941	1 951	4 596	6 723	5 226	16 641	16 641	12 029
VG Annweiler am Trifels	337 000 01	3 724	-	671	814	750	2 230	2 230	10
Verbandsgemeinde		2 601	-	1	600	578	2 000	2 000	-
Ortsgemeinden		1 124	-	670	214	171	230	230	10
Annweiler am Trifels, St.	337 501 01	755	-	611	135	113	-	-	10
VG Bad Bergzabern	337 000 02	5 181	56	1 328	693	663	1 479	1 479	1 627
Verbandsgemeinde		286	55	-	231	228	-	-	-
Ortsgemeinden		4 895	1	1 328	462	435	1 479	1 479	1 627
Bad Bergzabern, St.	337 005 02	1 485	-	345	214	198	820	820	106
VG Edenkoben	337 000 03	8 250	6	908	1 109	686	2 770	2 770	3 456
Verbandsgemeinde		2 331	-	-	328	215	-	-	2 004
Ortsgemeinden		5 918	6	908	782	471	2 770	2 770	1 452
Edenkoben, St.	337 020 03	3 628	6	128	636	416	2 500	2 500	357
VG Herxheim	337 000 04	9 379	349	1 127	1 461	989	6 380	6 380	61
Verbandsgemeinde		734	14	-	720	626	-	-	-
Ortsgemeinden		8 645	336	1 127	741	363	6 380	6 380	61
Herxheim bei Landau/Pfalz	337 038 04	5 642	336	670	574	360	4 000	4 000	61
VG Landau-Land	337 000 05	3 501	1 500	231	1 075	1 003	550	550	145
Verbandsgemeinde		2 437	1 500	-	382	318	550	550	6
Ortsgemeinden		1 064	-	231	694	685	-	-	139
Billigheim-Ingenheim	337 007 05	280	-	199	58	58	-	-	23
VG Maikammer	337 000 06	740	27	139	416	255	-	-	159
Verbandsgemeinde		74	-	-	74	67	-	-	-
Ortsgemeinden		666	27	139	342	187	-	-	159
Maikammer	337 052 06	447	25	74	193	85	-	-	155
VG Offenbach an der Queich	337 000 07	11 166	13	193	1 155	881	3 232	3 232	6 573
Verbandsgemeinde		4 269	-	-	1 037	766	3 232	3 232	-
Ortsgemeinden		6 897	13	193	118	115	-	-	6 573
Offenbach an der Queich	337 061 07	6 559	13	25	63	63	-	-	6 458

Gebietskörperschaft (bei Gemeinden nur solche mit 3 000 und mehr Einwohner)	Gem.- Schl.- Nr.	Brutto- aus- gaben ¹	Bereinigte Bruttoausgaben		Nettoausgaben		Brutto- ein- nahmen ¹	Bereinigte Bruttoeinnahmen		Nettoeinnahmen	
		1 000 EUR	EUR je Einw.		1 000 EUR	EUR je Einw.	1 000 EUR	EUR je Einw.		1 000 EUR	EUR je Einw.

noch: LK Rhein-Pfalz-Kreis

VG Maxdorf	338 000 04	24 449	23 578	1 823,97	19 074	1 475,55	27 625	26 754	2 069,65	22 250	1 721,23
Verbandsgemeinde		3 117	3 117	241,15	1 314	101,66	2 854	2 854	220,80	1 051	81,31
Ortsgemeinden		21 332	20 461	1 582,82	17 760	1 373,89	24 771	23 900	1 848,85	21 199	1 639,92
Birkenheide	338 003 04	4 877	4 751	1 508,10	3 913	1 242,15	4 232	4 106	1 303,41	3 268	1 037,46
Maxdorf	338 018 04	12 348	11 784	1 637,17	10 130	1 407,28	12 163	11 599	1 611,49	9 945	1 381,60
VG Rheinauen	338 000 08	54 399	52 396	2 138,43	40 457	1 651,16	46 976	44 972	1 835,46	33 033	1 348,19
Verbandsgemeinde		6 025	6 025	245,90	2 274	92,82	5 425	5 425	221,42	1 674	68,33
Ortsgemeinden		48 374	46 371	1 892,53	38 183	1 558,34	41 551	39 547	1 614,05	31 359	1 279,86
Altrip	338 001 08	15 666	14 528	1 868,06	11 991	1 541,84	14 417	13 279	1 707,46	10 742	1 381,24
Neuhofen	338 020 08	15 278	15 278	2 106,75	12 278	1 692,98	12 116	12 116	1 670,70	9 115	1 256,94
Otterstadt	338 021 08	4 921	4 654	1 341,49	4 023	1 159,68	5 027	4 760	1 372,06	4 129	1 190,25
Waldsee	338 026 08	12 509	11 911	1 983,87	9 891	1 647,44	9 990	9 393	1 564,42	7 373	1 227,99
VG Römerberg-Dudenhofen	338 000 07	36 487	36 487	1 676,54	27 153	1 247,68	39 572	39 572	1 818,30	30 239	1 389,45
Verbandsgemeinde		4 087	4 087	187,79	663	30,48	4 711	4 711	216,46	1 287	59,15
Ortsgemeinden		32 400	32 400	1 488,75	26 490	1 217,21	34 861	34 861	1 601,84	28 951	1 330,30
Dudenhofen	338 007 07	10 290	10 290	1 705,31	7 727	1 280,53	10 526	10 526	1 744,49	7 963	1 319,71
Harthausen	338 011 07	4 381	4 381	1 375,05	4 107	1 289,02	5 128	5 128	1 609,41	4 853	1 523,38
Römerberg	338 023 07	13 039	13 039	1 315,44	11 939	1 204,48	14 519	14 519	1 464,84	13 420	1 353,87
LK Südliche Weinstraße	337 000 00	246 602	245 641	2 185,53	192 299	1 710,94	255 777	254 816	2 267,16	201 474	1 792,57
VG Annweiler am Trifels	337 000 01	30 490	30 490	1 789,53	22 554	1 323,74	29 531	29 531	1 733,27	21 595	1 267,48
Verbandsgemeinde		7 003	7 003	411,00	3 509	205,93	6 708	6 708	393,71	3 214	188,65
Ortsgemeinden		23 487	23 487	1 378,53	19 045	1 117,80	22 823	22 823	1 339,56	18 381	1 078,83
Annweiler am Trifels, St.	337 501 01	11 883	11 883	1 652,97	10 719	1 490,96	11 339	11 339	1 577,21	10 174	1 415,20
VG Bad Bergzabern	337 000 02	47 191	46 966	1 893,89	33 717	1 359,63	47 321	47 096	1 899,12	33 847	1 364,87
Verbandsgemeinde		11 805	11 805	476,04	4 957	199,90	9 612	9 612	387,60	2 764	111,46
Ortsgemeinden		35 386	35 161	1 417,85	28 760	1 159,74	37 709	37 484	1 511,53	31 083	1 253,41
Bad Bergzabern, St.	337 005 02	12 490	12 469	1 436,67	10 030	1 155,66	13 496	13 475	1 552,64	11 037	1 271,63
VG Edenkoben	337 000 03	41 879	41 852	2 042,14	33 303	1 625,00	48 141	48 114	2 347,70	39 565	1 930,56
Verbandsgemeinde		6 837	6 837	333,62	3 766	183,74	7 376	7 376	359,90	4 304	210,02
Ortsgemeinden		35 041	35 014	1 708,52	29 537	1 441,26	40 765	40 738	1 987,80	35 261	1 720,54
Edenkoben, St.	337 020 03	14 686	14 686	2 182,18	12 188	1 810,93	17 435	17 435	2 590,67	14 937	2 219,42
VG Herxheim	337 000 04	43 891	43 411	2 832,49	35 531	2 318,34	41 184	40 704	2 655,90	32 824	2 141,75
Verbandsgemeinde		5 579	5 540	361,45	3 004	195,98	5 261	5 222	340,74	2 686	175,27
Ortsgemeinden		38 312	37 871	2 471,04	32 527	2 122,36	35 923	35 482	2 315,16	30 138	1 966,48
Herxheim bei Landau/Pfalz	337 038 04	26 837	26 747	2 479,34	22 176	2 055,58	25 370	25 280	2 343,36	20 709	1 919,60
VG Landau-Land	337 000 05	27 343	27 322	1 977,42	19 167	1 387,19	28 477	28 456	2 059,50	20 301	1 469,28
Verbandsgemeinde		4 905	4 905	354,99	2 023	146,39	6 084	6 084	440,30	3 201	231,70
Ortsgemeinden		22 438	22 417	1 622,43	17 144	1 240,80	22 393	22 373	1 619,21	17 100	1 237,58
Billigheim-Ingenheim	337 007 05	6 081	6 076	1 573,63	4 989	1 292,17	5 985	5 980	1 548,73	4 893	1 267,27
VG Maikammer	337 000 06	18 503	18 388	2 258,66	15 109	1 855,93	18 659	18 544	2 277,82	15 265	1 875,09
Verbandsgemeinde		3 880	3 801	466,90	2 262	277,87	2 974	2 894	355,54	1 356	166,51
Ortsgemeinden		14 623	14 587	1 791,77	12 847	1 578,07	15 685	15 649	1 922,28	13 910	1 708,58
Maikammer	337 052 06	8 051	8 051	1 826,50	6 724	1 525,39	8 037	8 037	1 823,32	6 710	1 522,21
VG Offenbach an der Queich	337 000 07	37 306	37 212	2 911,98	32 918	2 575,97	42 463	42 370	3 315,59	38 076	2 979,57
Verbandsgemeinde		3 211	3 118	243,96	1 724	134,88	6 139	6 046	473,12	4 652	364,04
Ortsgemeinden		34 095	34 095	2 668,03	31 195	2 441,09	36 324	36 324	2 842,47	33 424	2 615,52
Offenbach an der Queich	337 061 07	16 041	16 041	2 538,15	14 830	2 346,57	20 944	20 944	3 313,89	19 733	3 122,31

Gebietskörperschaft (bei Gemeinden nur solche mit 3 000 und mehr Einwohner)	Gem.- Schl.- Nr.	Ausgaben des Verwaltungshaushalts						
		zusammen	Personal- ausgaben	sächliche Verwaltungs- ausgaben	Zins- ausgaben	laufende Übertragungen		sonstige Ausgaben des Verwaltungs- haushalts
						an öffentlichen Bereich	an andere Bereiche	
LK Südwestpfalz	340 000 00	190 519	62 050	30 464	2 299	88 750	6 865	91
VG Dahrner Felsenland	340 000 01	33 480	11 267	5 883	1 200	14 102	993	35
Verbandsgemeinde		11 081	5 621	3 009	999	995	456	-
Ortsgemeinden		22 399	5 646	2 874	202	13 106	536	35
Dahn, St.	340 004 01	8 373	2 028	895	63	5 213	147	27
VG Hauenstein	340 000 02	20 314	6 164	3 804	247	9 095	1 003	0
Verbandsgemeinde		5 123	2 893	1 053	88	613	476	-
Ortsgemeinden		15 191	3 271	2 751	159	8 482	527	0
Hauenstein	340 014 02	7 896	1 606	1 175	102	4 569	445	-
VG Pirmasens-Land	340 000 03	23 068	6 995	3 320	240	11 039	1 471	2
Verbandsgemeinde		7 415	3 816	1 649	108	1 119	721	2
Ortsgemeinden		15 653	3 179	1 671	132	9 920	750	0
Lemberg	340 028 03	4 242	253	470	93	3 192	235	0
VG Rodalben	340 000 04	22 717	6 610	3 360	138	11 957	651	0
Verbandsgemeinde		6 856	3 763	1 666	33	967	427	-
Ortsgemeinden		15 861	2 847	1 694	106	10 990	224	0
Rodalben, St.	340 038 04	7 121	1 036	781	35	5 136	133	0
VG Thaleischweiler-Wallhalben	340 000 09	32 654	11 716	5 059	223	14 832	782	42
Verbandsgemeinde		9 216	5 094	2 148	93	1 161	679	42
Ortsgemeinden		23 439	6 622	2 910	130	13 672	103	1
Thaleischweiler-Fröschen	340 051 09	3 572	247	520	48	2 694	64	-
VG Waldfischbach-Burgalben	340 000 06	25 128	8 334	4 251	81	11 810	652	0
Verbandsgemeinde		6 891	3 854	1 713	75	703	546	0
Ortsgemeinden		18 237	4 481	2 537	5	11 107	107	0
Waldfischbach-Burgalben	340 054 06	6 581	1 554	938	4	3 997	88	0
VG Zweibrücken-Land	340 000 08	33 157	10 963	4 786	170	15 914	1 313	11
Verbandsgemeinde		8 294	4 259	2 310	57	1 023	646	-
Ortsgemeinden		24 863	6 705	2 476	113	14 892	666	11
Contwig	340 206 08	7 577	1 940	623	40	4 795	176	3
LK Trier-Saarburg	235 000 00	284 430	78 704	58 796	4 921	134 822	5 980	1 208
VG Hermeskeil	235 000 01	30 701	6 530	7 948	227	14 551	1 439	5
Verbandsgemeinde		8 663	4 441	2 587	115	1 344	177	0
Ortsgemeinden		22 038	2 090	5 361	112	13 207	1 263	5
Hermeskeil, St.	235 045 01	9 130	984	1 645	53	5 558	887	2
VG Konz	235 000 03	56 610	15 978	11 686	2 889	25 215	806	36
Verbandsgemeinde		16 521	8 150	3 930	1 777	2 177	488	-
Ortsgemeinden		40 089	7 828	7 756	1 112	23 039	318	36
Konz, St.	235 068 03	23 441	4 309	5 421	759	12 693	228	31
VG Ruwer	235 000 04	36 997	13 179	6 030	202	16 399	186	1 000
Verbandsgemeinde		12 020	6 489	2 646	125	1 706	55	1 000
Ortsgemeinden		24 977	6 691	3 384	77	14 693	131	0
VG Saarburg-Kell	235 000 08	63 893	20 209	11 440	618	30 671	923	31
Verbandsgemeinde		19 375	11 807	4 470	263	2 334	487	13
Ortsgemeinden		44 517	8 402	6 970	355	28 337	436	18
Saarburg, St.	235 118 08	10 205	1 915	1 640	153	6 450	42	5
VG Schweich an der Röm. Weinstr.	235 000 06	54 248	12 249	12 387	762	26 471	2 292	88
Verbandsgemeinde		13 072	6 908	3 823	199	1 912	204	26
Ortsgemeinden		41 176	5 341	8 564	563	24 559	2 088	61

Gebietskörperschaft (bei Gemeinden nur solche mit 3 000 und mehr Einwohner)	Gem.- Schl.- Nr.	Ausgaben des Vermögenshaushalts					
		zusammen	Sachinvestitionen		Investitionszuweisungen, Darlehen, Tilgungen		sonstige Ausgaben des Vermögens- haushalts
			zusammen	darunter Baumaß- nahmen	an öffentlichen Bereich	an andere Bereiche	
1 000 EUR							

LK Südwestpfalz	340 000 00	49 384	35 921	30 617	5 069	8 222	18
VG Dahrer Felsenland	340 000 01	11 507	7 102	6 130	-	4 266	-
Verbandsgemeinde		4 120	369	41	-	3 751	-
Ortsgemeinden		7 388	6 733	6 089	-	516	-
Dahn, St.	340 004 01	4 410	4 318	4 034	-	91	-
VG Hauenstein	340 000 02	9 155	3 542	2 901	5 069	544	-
Verbandsgemeinde		3 101	304	34	2 535	263	-
Ortsgemeinden		6 053	3 238	2 867	2 535	281	-
Hauenstein	340 014 02	4 635	2 176	1 967	2 323	136	-
VG Pirmasens-Land	340 000 03	4 417	3 881	3 571	-	536	-
Verbandsgemeinde		425	232	11	-	192	-
Ortsgemeinden		3 992	3 648	3 560	-	344	-
Lemberg	340 028 03	1 327	1 112	1 099	-	215	-
VG Rodalben	340 000 04	1 858	1 243	981	-	609	-
Verbandsgemeinde		578	407	258	-	166	-
Ortsgemeinden		1 280	836	723	-	443	-
Rodalben, St.	340 038 04	860	685	623	-	175	-
VG Thaleischweiler-Wallhalben	340 000 09	10 632	9 904	8 981	-	704	14
Verbandsgemeinde		6 099	5 724	5 136	-	361	14
Ortsgemeinden		4 533	4 180	3 844	-	343	-
Thaleischweiler-Fröschen	340 051 09	1 884	1 766	1 654	-	109	-
VG Waldfischbach-Burgalben	340 000 06	2 674	1 861	745	-	809	4
Verbandsgemeinde		1 615	853	- 50	-	758	4
Ortsgemeinden		1 058	1 007	795	-	51	-
Waldfischbach-Burgalben	340 054 06	152	125	37	-	27	-
VG Zweibrücken-Land	340 000 08	9 142	8 388	7 308	-	754	-
Verbandsgemeinde		3 210	3 034	2 426	-	177	-
Ortsgemeinden		5 932	5 355	4 883	-	577	-
Contwig	340 206 08	2 323	2 116	1 931	-	207	-
LK Trier-Saarburg	235 000 00	91 719	58 820	49 920	10 239	21 288	5
VG Hermeskeil	235 000 01	6 310	4 342	4 262	5	1 647	-
Verbandsgemeinde		2 446	1 620	1 568	-	816	-
Ortsgemeinden		3 864	2 722	2 694	5	831	-
Hermeskeil, St.	235 045 01	689	302	294	-	339	-
VG Konz	235 000 03	21 358	12 142	10 697	26	9 188	1
Verbandsgemeinde		3 620	2 642	1 809	4	974	0
Ortsgemeinden		17 738	9 500	8 888	22	8 214	0
Konz, St.	235 068 03	8 409	4 999	4 750	22	3 386	-
VG Ruwer	235 000 04	17 972	6 935	4 811	10 173	752	-
Verbandsgemeinde		12 306	1 709	1 135	10 155	338	-
Ortsgemeinden		5 666	5 226	3 677	18	413	-
VG Saarburg-Kell	235 000 08	22 242	16 514	12 855	-	5 414	-
Verbandsgemeinde		5 235	2 675	1 692	-	2 532	-
Ortsgemeinden		17 007	13 839	11 163	-	2 882	-
Saarburg, St.	235 118 08	5 862	4 871	4 515	-	963	-
VG Schweich an der Röm. Weinstr.	235 000 06	20 482	17 344	16 701	-	2 646	4
Verbandsgemeinde		8 839	7 576	7 255	-	936	4
Ortsgemeinden		11 644	9 768	9 446	-	1 710	-

Gebietskörperschaft (bei Gemeinden nur solche mit 3 000 und mehr Einwohner)	Gem.- Schl.- Nr.	Einnahmen des Verwaltungshaushalts								sonstige Ein- nahmen des Ver- waltungs- haushalts
		zusammen	Steuern und steuer- ähnliche Ein- nahmen	Gebühren, zweck- gebundene Abgaben	Ein- nahmen aus wirtschaft- licher Tätigkeit	laufende Übertragungen		aufgaben- bezogene Leistungs- beteili- gungen		
						zu- sammen	darunter von			
							Bund und Land		Gemein- den / GV und Zweck- verbänden	
1 000 EUR										
LK Südwestpfalz	340 000 00	200 987	86 262	5 674	7 309	100 477	32 621	62 348	39	1 227
VG Dahrner Felsenland	340 000 01	32 851	13 200	1 292	1 680	16 528	5 687	8 540	-	151
Verbandsgemeinde		10 796	9	412	167	10 099	2 186	5 931	-	109
Ortsgemeinden		22 055	13 191	880	1 513	6 429	3 502	2 609	-	42
Dahn, St.	340 004 01	9 109	6 151	237	488	2 225	932	1 248	-	8
VG Hauenstein	340 000 02	19 587	9 079	552	1 083	8 618	2 388	5 896	-	255
Verbandsgemeinde		5 321	63	214	16	4 988	1 024	3 768	-	41
Ortsgemeinden		14 265	9 016	338	1 067	3 630	1 363	2 128	-	214
Hauenstein	340 014 02	7 323	5 225	151	239	1 703	417	1 197	-	5
VG Pirmasens-Land	340 000 03	23 848	9 438	392	610	13 278	5 181	6 562	6	124
Verbandsgemeinde		7 228	2	178	27	6 982	1 881	4 372	-	39
Ortsgemeinden		16 619	9 436	214	583	6 296	3 300	2 190	6	84
Lemberg	340 028 03	4 423	2 830	23	135	1 401	1 161	5	-	35
VG Rodalben	340 000 04	25 196	13 065	639	708	10 614	4 137	6 274	32	138
Verbandsgemeinde		7 405	86	391	47	6 771	2 129	4 527	-	111
Ortsgemeinden		17 792	12 979	248	662	3 844	2 008	1 747	32	27
Rodalben, St.	340 038 04	8 099	6 085	107	233	1 629	989	557	32	12
VG Thaleischweiler-Wallhalben	340 000 09	35 072	14 879	743	1 038	18 143	6 628	11 266	-	270
Verbandsgemeinde		9 073	10	257	56	8 640	2 668	5 932	-	111
Ortsgemeinden		25 999	14 869	486	982	9 503	3 959	5 334	-	159
Thaleischweiler-Fröschen	340 051 09	3 966	3 157	33	167	578	431	120	-	31
VG Waldfischbach-Burgalben	340 000 06	26 935	13 317	1 092	1 187	11 202	3 123	7 590	-	136
Verbandsgemeinde		7 241	19	338	17	6 807	1 607	4 821	-	60
Ortsgemeinden		19 694	13 298	754	1 170	4 395	1 516	2 769	-	76
Waldfischbach-Burgalben	340 054 06	6 617	4 654	305	253	1 400	544	799	-	4
VG Zweibrücken-Land	340 000 08	37 500	13 285	963	1 003	22 094	5 478	16 219	-	154
Verbandsgemeinde		8 922	1	435	36	8 325	2 110	5 949	-	125
Ortsgemeinden		28 578	13 283	528	967	13 769	3 368	10 270	-	29
Contwig	340 206 08	8 855	3 725	151	213	4 757	676	4 061	-	9
LK Trier-Saarburg	235 000 00	321 037	132 615	8 828	22 777	153 129	69 849	75 689	123	3 565
VG Hermeskeil	235 000 01	36 714	14 515	598	6 591	14 532	6 960	6 276	-	478
Verbandsgemeinde		9 500	152	515	45	8 660	2 872	5 550	-	128
Ortsgemeinden		27 214	14 363	83	6 546	5 872	4 088	727	-	350
Hermeskeil, St.	235 045 01	11 190	7 342	40	1 442	2 303	1 227	398	-	64
VG Konz	235 000 03	62 942	25 090	1 804	2 180	33 210	16 912	15 645	46	612
Verbandsgemeinde		18 580	213	788	194	16 840	4 982	11 419	-	544
Ortsgemeinden		44 363	24 878	1 016	1 986	16 370	11 929	4 226	46	68
Konz, St.	235 068 03	25 880	15 798	691	1 025	8 317	5 948	2 270	29	18
VG Ruwer	235 000 04	38 875	13 853	746	2 816	21 293	8 859	11 850	37	130
Verbandsgemeinde		10 739	15	516	19	10 107	2 910	6 701	-	82
Ortsgemeinden		28 136	13 838	230	2 797	11 186	5 949	5 149	37	48
VG Saarburg-Kell	235 000 08	72 299	26 524	1 968	5 902	37 161	17 715	16 873	41	703
Verbandsgemeinde		21 816	223	893	226	19 900	5 828	12 556	-	573
Ortsgemeinden		50 482	26 301	1 074	5 675	17 261	11 887	4 317	41	130
Saarburg, St.	235 118 08	11 426	7 663	497	460	2 771	1 656	878	-	36
VG Schweich an der Röm. Weinstr.	235 000 06	63 787	33 178	1 717	4 154	24 241	9 744	12 309	-	496
Verbandsgemeinde		15 391	154	855	95	14 068	4 237	9 463	-	218
Ortsgemeinden		48 396	33 024	862	4 059	10 173	5 506	2 847	-	279

Gebietskörperschaft (bei Gemeinden nur solche mit 3 000 und mehr Einwohner)	Gem.- Schl.- Nr.	Einnahmen des Vermögenshaushalts							
		zusammen	Darlehens- rückflüsse	Beiträge und ähnliche Entgelte	Zuweisungen und Zuschüsse für Investitionen		Schulden- aufnahmen		sonstige Einnahmen des Vermögens- haushalts
					zusammen	darunter von Bund und Land	zusammen	darunter Kredit- markt- mittel	
LK Südwestpfalz	340 000 00	36 049	2 667	7 891	6 961	3 961	16 181	13 647	2 349
VG Dahrer Felsenland	340 000 01	7 397	112	825	1 278	582	4 759	4 759	423
Verbandsgemeinde		4 480	112	-	86	12	4 281	4 281	1
Ortsgemeinden		2 917	-	825	1 192	570	478	478	422
Dahn, St.	340 004 01	757	-	238	340	259	-	-	179
VG Hauenstein	340 000 02	12 055	2 535	961	1 065	439	7 041	4 507	453
Verbandsgemeinde		3 054	2 535	-	147	147	372	372	-
Ortsgemeinden		9 001	-	961	917	292	6 669	4 135	453
Hauenstein	340 014 02	7 559	-	297	648	252	6 246	3 923	368
VG Pirmasens-Land	340 000 03	2 834	-	979	792	785	990	990	72
Verbandsgemeinde		59	-	-	59	57	-	-	-
Ortsgemeinden		2 774	-	979	733	728	990	990	72
Lemberg	340 028 03	1 262	-	232	-	-	990	990	40
VG Rodalben	340 000 04	1 542	-	764	58	33	237	237	483
Verbandsgemeinde		24	-	-	24	24	-	-	0
Ortsgemeinden		1 517	-	764	34	9	237	237	483
Rodalben, St.	340 038 04	720	-	312	8	-	-	-	400
VG Thaleischweiler-Wallhalben	340 000 09	6 624	1	2 870	1 373	1 113	1 975	1 975	406
Verbandsgemeinde		2 097	-	-	488	488	1 600	1 600	10
Ortsgemeinden		4 527	1	2 870	885	625	375	375	396
Thaleischweiler-Fröschen	340 051 09	2 721	-	1 840	612	447	-	-	269
VG Waldfischbach-Burgalben	340 000 06	1 504	20	289	231	85	501	501	463
Verbandsgemeinde		670	8	-	127	44	501	501	34
Ortsgemeinden		833	12	289	104	41	-	-	429
Waldfischbach-Burgalben	340 054 06	257	-	49	23	3	-	-	185
VG Zweibrücken-Land	340 000 08	4 094	-	1 203	2 165	925	678	678	48
Verbandsgemeinde		919	-	-	533	214	383	383	4
Ortsgemeinden		3 175	-	1 203	1 632	710	295	295	45
Contwig	340 206 08	1 135	-	311	823	-	-	-	1
LK Trier-Saarburg	235 000 00	84 767	10 756	5 794	13 921	7 230	42 971	42 971	11 325
VG Hermeskeil	235 000 01	4 335	-	802	634	614	2 597	2 597	302
Verbandsgemeinde		2 144	-	-	150	144	1 983	1 983	11
Ortsgemeinden		2 191	-	802	484	470	613	613	291
Hermeskeil, St.	235 045 01	339	-	240	51	45	-	-	48
VG Konz	235 000 03	24 363	-	1 056	3 418	2 824	19 535	19 535	355
Verbandsgemeinde		2 154	-	-	580	354	1 574	1 574	-
Ortsgemeinden		22 209	-	1 056	2 838	2 470	17 961	17 961	355
Konz, St.	235 068 03	9 103	-	303	1 907	1 600	6 742	6 742	152
VG Ruwer	235 000 04	17 558	10 315	1 106	532	395	5 064	5 064	542
Verbandsgemeinde		13 810	10 315	-	509	395	2 982	2 982	4
Ortsgemeinden		3 748	-	1 106	23	-	2 082	2 082	537
VG Saarburg-Kell	235 000 08	17 138	7	1 427	4 208	2 198	10 435	10 435	1 061
Verbandsgemeinde		5 381	7	-	951	341	4 399	4 399	24
Ortsgemeinden		11 757	-	1 427	3 257	1 858	6 036	6 036	1 037
Saarburg, St.	235 118 08	5 000	-	204	1 808	698	2 616	2 616	371
VG Schweich an der Röm. Weinstr.	235 000 06	17 210	315	1 245	4 047	455	4 841	4 841	6 762
Verbandsgemeinde		6 452	-	-	1 798	82	4 547	4 547	107
Ortsgemeinden		10 757	315	1 245	2 249	374	294	294	6 655

Gebietskörperschaft (bei Gemeinden nur solche mit 3 000 und mehr Einwohner)	Gem.- Schl.- Nr.	Brutto- aus- gaben ¹	Bereinigte Bruttoausgaben		Nettoausgaben		Brutto- ein- nahmen ¹	Bereinigte Bruttoeinnahmen		Nettoeinnahmen	
		1 000 EUR	EUR je Einw.		1 000 EUR	EUR je Einw.	1 000 EUR	EUR je Einw.		1 000 EUR	EUR je Einw.
LK Südwestpfalz	340 000 00	207 464	206 324	2 163,75	133 679	1 401,91	204 597	203 458	2 133,68	130 812	1 371,85
VG Dahrer Felsenland	340 000 01	39 531	39 527	2 758,31	30 017	2 094,73	34 791	34 787	2 427,57	25 278	1 763,99
Verbandsgemeinde		9 745	9 745	680,01	7 034	490,89	9 820	9 820	685,24	7 109	496,12
Ortsgemeinden		29 786	29 782	2 078,30	22 983	1 603,84	24 972	24 968	1 742,33	18 169	1 267,87
Dahn, St.	340 004 01	12 782	12 782	2 814,86	10 344	2 277,97	9 865	9 865	2 172,52	7 427	1 635,63
VG Hauenstein	340 000 02	26 143	26 026	2 970,03	15 250	1 740,26	28 316	28 199	3 217,95	17 422	1 988,18
Verbandsgemeinde		4 899	4 835	551,74	686	78,31	5 050	4 985	568,88	837	95,46
Ortsgemeinden		21 244	21 191	2 418,29	14 564	1 661,94	23 266	23 214	2 649,07	16 586	1 892,72
Hauenstein	340 014 02	12 531	12 485	3 144,13	7 987	2 011,30	14 882	14 836	3 736,13	10 338	2 603,29
VG Pirmasens-Land	340 000 03	23 544	22 615	1 871,91	13 944	1 154,24	22 740	21 811	1 805,38	13 141	1 087,72
Verbandsgemeinde		3 899	3 701	306,36	1 332	110,26	3 346	3 149	260,63	780	64,53
Ortsgemeinden		19 645	18 913	1 565,55	12 612	1 043,98	19 394	18 662	1 544,76	12 361	1 023,19
Lemberg	340 028 03	5 569	5 339	1 450,93	4 169	1 132,84	5 686	5 456	1 482,65	4 286	1 164,56
VG Rodalben	340 000 04	20 389	20 315	1 438,60	14 005	991,79	22 552	22 478	1 591,82	16 169	1 145,00
Verbandsgemeinde		3 249	3 249	230,05	747	52,89	3 243	3 243	229,67	742	52,51
Ortsgemeinden		17 140	17 066	1 208,56	13 258	938,90	19 309	19 235	1 362,15	15 427	1 092,49
Rodalben, St.	340 038 04	7 981	7 907	1 182,37	6 317	944,65	8 819	8 745	1 307,73	7 155	1 070,01
VG Thaleischweiler-Wallhalben	340 000 09	38 011	37 998	2 179,19	24 104	1 382,34	36 421	36 409	2 088,02	22 514	1 291,17
Verbandsgemeinde		10 039	10 039	575,74	6 169	353,78	5 895	5 895	338,08	2 025	116,12
Ortsgemeinden		27 972	27 959	1 603,45	17 935	1 028,55	30 526	30 514	1 749,94	20 489	1 175,04
Thaleischweiler-Fröschen	340 051 09	5 457	5 454	1 704,30	4 372	1 366,28	6 688	6 685	2 089,05	5 603	1 751,03
VG Waldfischbach-Burgalben	340 000 06	23 256	23 254	1 922,44	16 989	1 404,51	23 892	23 890	1 975,02	17 625	1 457,09
Verbandsgemeinde		3 960	3 960	327,36	2 024	167,30	3 364	3 364	278,09	1 428	118,03
Ortsgemeinden		19 295	19 294	1 595,08	14 965	1 237,20	20 527	20 526	1 696,93	16 197	1 339,06
Waldfischbach-Burgalben	340 054 06	6 734	6 734	1 436,97	5 388	1 149,79	6 873	6 873	1 466,81	5 528	1 179,64
VG Zweibrücken-Land	340 000 08	36 590	36 590	2 213,96	19 370	1 172,00	35 884	35 884	2 171,23	18 664	1 129,27
Verbandsgemeinde		5 795	5 795	350,64	3 231	195,51	4 131	4 131	249,97	1 567	94,84
Ortsgemeinden		30 795	30 795	1 863,32	16 139	976,49	31 753	31 753	1 921,26	17 096	1 034,44
Contwig	340 206 08	9 900	9 900	1 940,84	4 877	956,14	9 990	9 990	1 958,42	4 967	973,73
LK Trier-Saarburg	235 000 00	325 966	323 071	2 113,67	208 583	1 364,64	355 621	352 726	2 307,69	238 238	1 558,66
VG Hermeskeil	235 000 01	31 745	30 857	1 955,45	22 236	1 409,11	35 783	34 896	2 211,38	26 274	1 665,04
Verbandsgemeinde		5 843	5 843	370,27	2 525	160,03	6 378	6 378	404,20	3 061	193,96
Ortsgemeinden		25 902	25 014	1 585,18	19 711	1 249,08	29 405	28 517	1 807,18	23 214	1 471,09
Hermeskeil, St.	235 045 01	9 818	9 239	1 327,10	7 564	1 086,42	11 529	10 950	1 572,85	9 275	1 332,17
VG Konz	235 000 03	67 696	67 600	2 070,87	41 867	1 282,56	77 033	76 936	2 356,89	51 203	1 568,58
Verbandsgemeinde		9 870	9 870	302,35	3 060	93,76	10 461	10 461	320,47	3 652	111,87
Ortsgemeinden		57 827	57 730	1 768,52	38 806	1 188,80	66 572	66 475	2 036,43	47 551	1 456,70
Konz, St.	235 068 03	31 850	31 803	1 727,41	21 704	1 178,84	34 983	34 936	1 897,57	24 836	1 349,00
VG Ruwer	235 000 04	49 237	49 230	2 644,36	23 406	1 257,25	50 701	50 694	2 722,99	24 870	1 335,87
Verbandsgemeinde		18 594	18 594	998,79	3 907	209,87	18 817	18 817	1 010,72	4 129	221,80
Ortsgemeinden		30 643	30 636	1 645,57	19 499	1 047,38	31 884	31 877	1 712,27	20 741	1 114,07
VG Saarburg-Kell	235 000 08	75 932	75 732	2 229,98	48 749	1 435,44	79 233	79 033	2 327,18	52 050	1 532,64
Verbandsgemeinde		14 407	14 380	423,42	5 663	166,74	16 993	16 966	499,56	8 248	242,88
Ortsgemeinden		61 524	61 352	1 806,55	43 086	1 268,70	62 240	62 068	1 827,62	43 802	1 289,76
Saarburg, St.	235 118 08	16 068	16 068	2 106,41	12 744	1 670,66	16 426	16 426	2 153,34	13 102	1 717,60
VG Schweich an der Röm. Weinstr.	235 000 06	65 381	63 736	2 158,65	50 467	1 709,24	71 647	70 002	2 370,86	56 733	1 921,46
Verbandsgemeinde		12 562	12 562	425,44	8 096	274,20	12 493	12 493	423,13	8 028	271,89
Ortsgemeinden		52 819	51 175	1 733,20	42 371	1 435,04	59 153	57 509	1 947,73	48 705	1 649,57

Gebietskörperschaft (bei Gemeinden nur solche mit 3 000 und mehr Einwohner)	Gem.- Schl.- Nr.	Ausgaben des Verwaltungshaushalts						
		zusammen	Personal- ausgaben	sächliche Verwaltungs- ausgaben	Zins- ausgaben	laufende Übertragungen		sonstige Ausgaben des Verwaltungs- haushalts
						an öffentlichen Bereich	an andere Bereiche	
1 000 EUR								

noch: LK Trier-Saarburg

Föhren	235 026 06	5 161	260	638	12	4 042	208	0
Schweich, St.	235 125 06	11 147	1 514	2 657	129	6 244	556	46
VG Trier-Land	235 000 07	41 980	10 558	9 304	223	21 513	334	48
Verbandsgemeinde		11 116	5 596	4 009	97	1 177	226	11
Ortsgemeinden		30 864	4 962	5 296	126	20 336	108	37
Trierweiler	235 137 07	8 208	2 059	948	-	5 177	16	8
Zemmer	235 151 07	3 250	224	466	13	2 518	24	4
LK Vulkaneifel	233 000 00	155 284	34 737	39 621	1 661	69 796	9 272	198
VG Daun	233 000 01	54 490	12 242	12 916	696	25 210	3 415	12
Verbandsgemeinde		15 475	7 552	4 345	446	1 505	1 626	-
Ortsgemeinden		39 015	4 689	8 571	250	23 705	1 789	12
Daun, St.	233 501 01	15 528	1 941	2 879	168	9 246	1 292	2
VG Gerolstein	233 000 06	84 359	18 981	23 323	893	35 733	5 243	186
Verbandsgemeinde		26 087	12 094	7 167	433	2 084	4 256	53
Ortsgemeinden		58 272	6 887	16 155	460	33 649	988	133
Gerolstein, St.	233 026 06	15 363	3 678	2 881	171	8 455	177	1
Hillesheim, St.	233 029 06	6 462	369	2 736	4	3 308	43	2
VG Kelberg	233 000 04	16 435	3 514	3 382	72	8 853	614	0
Verbandsgemeinde		5 206	2 797	1 517	44	314	534	-
Ortsgemeinden		11 229	717	1 866	29	8 539	79	0
LK Westerwaldkreis	143 000 00	461 433	115 401	86 812	3 169	231 788	23 934	328
VG Bad Marienberg (Ww.)	143 000 01	45 566	14 404	8 452	1 441	19 635	1 590	44
Verbandsgemeinde		11 180	5 236	3 399	705	980	836	24
Ortsgemeinden		34 386	9 168	5 053	736	18 656	754	20
Bad Marienberg (Ww.), St.	143 206 01	14 185	4 380	1 401	697	7 231	475	1
VG Hachenburg	143 000 02	55 128	16 002	11 671	60	23 969	3 408	18
Verbandsgemeinde		14 506	6 857	3 896	8	1 230	2 515	1
Ortsgemeinden		40 621	9 146	7 774	52	22 738	894	17
Hachenburg, St.	143 229 02	14 420	3 558	2 431	25	7 707	691	8
VG Höhr-Grenzhausen	143 000 03	27 509	7 303	4 786	282	13 521	1 610	6
Verbandsgemeinde		6 548	4 042	1 306	91	480	629	0
Ortsgemeinden		20 961	3 260	3 480	191	13 041	981	6
Höhr-Grenzhausen, St.	143 032 03	12 138	2 491	1 808	182	7 092	559	6
VG Montabaur	143 000 04	119 060	25 634	18 081	591	66 578	8 046	129
Verbandsgemeinde		23 741	12 594	7 155	225	543	3 105	119
Ortsgemeinden		95 318	13 040	10 926	367	66 035	4 941	10
Montabaur, St.	143 048 04	52 211	6 751	4 511	334	37 912	2 698	5
VG Ransbach-Baumbach	143 000 05	34 171	8 753	5 957	53	17 354	2 053	1
Verbandsgemeinde		9 302	4 928	2 790	32	481	1 071	-
Ortsgemeinden		24 869	3 825	3 167	21	16 873	982	1
Ransbach-Baumbach, St.	143 062 05	17 212	3 160	1 964	19	11 210	859	0
VG Rennerod	143 000 06	34 365	7 810	7 505	52	17 702	1 296	0
Verbandsgemeinde		9 458	4 741	3 181	32	735	769	-
Ortsgemeinden		24 907	3 069	4 324	20	16 967	527	0
Rennerod, St.	143 286 06	7 071	1 539	941	8	4 432	151	-

Gebietskörperschaft (bei Gemeinden nur solche mit 3 000 und mehr Einwohner)	Gem.- Schl.- Nr.	Ausgaben des Vermögenshaushalts					
		zusammen	Sachinvestitionen		Investitionszuweisungen, Darlehen, Tilgungen		sonstige Ausgaben des Vermögens- haushalts
			zusammen	darunter Baumaß- nahmen	an öffentlichen Bereich	an andere Bereiche	
1 000 EUR							

noch: LK Trier-Saarburg

Föhren	235 026 06	725	686	646	-	25	-
Schweich, St.	235 125 06	2 765	2 532	2 517	-	216	-
VG Trier-Land	235 000 07	3 354	1 543	593	35	1 642	-
Verbandsgemeinde		1 312	672	69	35	593	-
Ortsgemeinden		2 043	871	524	-	1 049	-
Trierweiler	235 137 07	225	225	114	-	-	-
Zemmer	235 151 07	163	67	50	-	96	-
LK Vulkaneifel	233 000 00	18 742	13 374	10 332	3	5 219	-
VG Daun	233 000 01	6 779	5 041	4 001	3	1 725	-
Verbandsgemeinde		2 641	1 614	1 173	-	1 024	-
Ortsgemeinden		4 137	3 427	2 828	3	701	-
Daun, St.	233 501 01	1 401	1 016	913	-	378	-
VG Gerolstein	233 000 06	9 997	6 644	5 316	-	3 335	-
Verbandsgemeinde		4 039	2 151	1 343	-	1 869	-
Ortsgemeinden		5 959	4 492	3 973	-	1 466	-
Gerolstein, St.	233 026 06	2 299	1 724	1 679	-	574	-
Hillesheim, St.	233 029 06	773	684	512	-	88	-
VG Kelberg	233 000 04	1 966	1 689	1 015	-	159	-
Verbandsgemeinde		878	789	417	-	84	-
Ortsgemeinden		1 088	901	598	-	75	-
LK Westerwaldkreis	143 000 00	97 407	80 076	66 724	736	11 083	-
VG Bad Marienberg (Ww.)	143 000 01	10 061	7 020	6 427	-	374	-
Verbandsgemeinde		4 361	2 394	2 282	-	30	-
Ortsgemeinden		5 700	4 626	4 145	-	345	-
Bad Marienberg (Ww.), St.	143 206 01	1 396	921	866	-	281	-
VG Hachenburg	143 000 02	7 791	6 870	5 289	122	483	-
Verbandsgemeinde		2 066	1 915	1 100	4	121	-
Ortsgemeinden		5 724	4 955	4 189	118	363	-
Hachenburg, St.	143 229 02	1 912	1 640	1 507	2	180	-
VG Höhr-Grenzhausen	143 000 03	7 208	6 456	5 695	-	752	-
Verbandsgemeinde		2 149	1 869	1 643	-	281	-
Ortsgemeinden		5 059	4 588	4 053	-	471	-
Höhr-Grenzhausen, St.	143 032 03	3 858	3 456	3 007	-	403	-
VG Montabaur	143 000 04	29 893	24 756	21 383	480	3 663	-
Verbandsgemeinde		10 205	8 508	7 783	-	1 038	-
Ortsgemeinden		19 689	16 248	13 600	480	2 624	-
Montabaur, St.	143 048 04	10 881	7 986	7 457	450	2 444	-
VG Ransbach-Baumbach	143 000 05	4 586	3 924	2 897	96	566	-
Verbandsgemeinde		1 690	1 393	1 097	65	232	-
Ortsgemeinden		2 896	2 531	1 800	31	334	-
Ransbach-Baumbach, St.	143 062 05	1 640	1 400	1 132	-	241	-
VG Rennerod	143 000 06	3 867	3 575	2 509	-	98	-
Verbandsgemeinde		1 014	1 003	645	-	-	-
Ortsgemeinden		2 853	2 572	1 864	-	98	-
Rennerod, St.	143 286 06	464	315	170	-	56	-

Gebietskörperschaft (bei Gemeinden nur solche mit 3 000 und mehr Einwohner)	Gem.- Schl.- Nr.	Einnahmen des Verwaltungshaushalts								
		zusammen	Steuern und steuer- ähnliche Ein- nahmen	Gebühren, zweck- gebundene Abgaben	Ein- nahmen aus wirtschaft- licher Tätigkeit	laufende Übertragungen		aufgaben- bezogene Leistungs- beteili- gungen	sonstige Ein- nahmen des Ver- waltungs- haushalts	
						zu- sam- men	darunter von			
							Bund und Land	Gemein- den / GV und Zweck- verbänden		
1 000 EUR										

noch: LK Trier-Saarburg

Föhren	235 026 06	6 823	5 865	18	223	710	261	271	-	8
Schweich, St.	235 125 06	11 711	8 848	199	335	2 322	1 189	764	-	7
VG Trier-Land	235 000 07	46 420	19 453	1 995	1 135	22 691	9 660	12 735	-	1 146
Verbandsgemeinde		13 808	37	760	26	12 280	2 728	9 459	-	705
Ortsgemeinden		32 612	19 416	1 235	1 109	10 411	6 933	3 276	-	441
Trierweiler	235 137 07	9 382	7 041	214	177	1 944	195	1 686	-	6
Zemmer	235 151 07	3 876	2 824	206	100	729	700	6	-	16
LK Vulkaneifel	233 000 00	166 209	68 700	5 067	17 616	71 964	24 787	42 254	-	2 861
VG Daun	233 000 01	59 630	24 455	2 164	5 793	26 067	9 348	13 686	-	1 150
Verbandsgemeinde		18 247	199	503	64	17 124	3 275	12 502	-	357
Ortsgemeinden		41 383	24 255	1 661	5 729	8 944	6 073	1 183	-	794
Daun, St.	233 501 01	16 042	10 842	826	1 195	3 066	1 523	579	-	112
VG Gerolstein	233 000 06	85 781	35 353	2 497	8 368	38 056	12 634	23 594	-	1 506
Verbandsgemeinde		27 936	154	1 090	138	26 190	5 525	19 956	-	364
Ortsgemeinden		57 845	35 200	1 407	8 230	11 866	7 109	3 638	-	1 142
Gerolstein, St.	233 026 06	14 826	9 780	298	990	3 704	1 233	2 341	-	54
Hillesheim, St.	233 029 06	6 053	4 326	21	485	550	487	4	-	672
VG Kelberg	233 000 04	20 798	8 892	406	3 455	7 841	2 805	4 974	-	205
Verbandsgemeinde		6 011	28	216	18	5 643	774	4 830	-	106
Ortsgemeinden		14 787	8 864	189	3 436	2 198	2 031	145	-	99
LK Westerwaldkreis	143 000 00	563 581	304 791	14 083	33 587	206 114	57 608	136 535	44	4 961
VG Bad Marienberg (Ww.)	143 000 01	56 131	28 514	1 476	3 192	22 597	5 424	15 894	29	324
Verbandsgemeinde		12 367	171	412	282	11 385	2 199	8 792	-	117
Ortsgemeinden		43 764	28 343	1 064	2 910	11 212	3 225	7 102	29	207
Bad Marienberg (Ww.), St.	143 206 01	17 574	11 841	427	490	4 692	785	3 334	29	95
VG Hachenburg	143 000 02	65 055	29 524	2 131	6 037	26 974	8 774	16 809	-	389
Verbandsgemeinde		15 615	163	1 027	35	14 220	2 876	10 715	-	169
Ortsgemeinden		49 440	29 361	1 103	6 002	12 754	5 898	6 095	-	219
Hachenburg, St.	143 229 02	15 703	10 500	328	501	4 368	1 598	2 226	-	6
VG Höhr-Grenzhausen	143 000 03	33 166	19 501	2 099	584	10 555	2 995	7 331	-	426
Verbandsgemeinde		7 973	154	228	11	7 309	1 088	6 035	-	272
Ortsgemeinden		25 192	19 348	1 872	573	3 246	1 907	1 295	-	154
Höhr-Grenzhausen, St.	143 032 03	14 591	10 930	897	397	2 237	1 176	1 028	-	129
VG Montabaur	143 000 04	146 710	93 128	2 674	4 701	45 445	5 882	34 887	-	762
Verbandsgemeinde		31 679	397	930	11	29 875	1 008	27 912	-	466
Ortsgemeinden		115 031	92 731	1 744	4 690	15 570	4 874	6 975	-	296
Montabaur, St.	143 048 04	66 953	57 382	1 386	1 245	6 793	1 064	3 442	-	147
VG Ransbach-Baumbach	143 000 05	40 223	22 146	686	1 174	15 966	4 077	10 471	-	252
Verbandsgemeinde		10 869	50	456	28	10 171	1 261	8 308	-	164
Ortsgemeinden		29 355	22 096	230	1 146	5 795	2 816	2 163	-	88
Ransbach-Baumbach, St.	143 062 05	20 590	16 139	170	489	3 734	908	2 056	-	58
VG Rennerod	143 000 06	47 307	24 083	461	5 234	16 402	6 203	9 815	-	1 126
Verbandsgemeinde		11 355	143	303	16	10 804	2 491	7 941	-	90
Ortsgemeinden		35 951	23 940	158	5 219	5 598	3 712	1 874	-	1 036
Rennerod, St.	143 286 06	8 265	5 778	67	537	1 809	713	1 088	-	73

Gebietskörperschaft (bei Gemeinden nur solche mit 3 000 und mehr Einwohner)	Gem.- Schl.- Nr.	Einnahmen des Vermögenshaushalts							
		zusammen	Darlehens- rückflüsse	Beiträge und ähnliche Entgelte	Zuweisungen und Zuschüsse für Investitionen		Schulden- aufnahmen		sonstige Einnahmen des Vermögens- haushalts
					zusammen	darunter von Bund und Land	zusammen	darunter Kredit- markt- mittel	
1 000 EUR									

noch: LK Trier-Saarburg

Föhren	235 026 06	285	-	127	96	11	-	-	63
Schweich, St.	235 125 06	982	-	89	741	362	-	-	152
VG Trier-Land	235 000 07	4 163	119	157	1 082	743	501	501	2 304
Verbandsgemeinde		535	-	-	514	369	-	-	22
Ortsgemeinden		3 628	119	157	568	374	501	501	2 282
Trierweiler	235 137 07	47	-	11	36	35	-	-	-
Zemmer	235 151 07	150	-	13	125	125	-	-	13
LK Vulkaneifel	233 000 00	21 080	108	2 046	2 998	1 902	12 588	12 588	3 341
VG Daun	233 000 01	4 462	108	1 068	1 179	698	-	-	2 108
Verbandsgemeinde		491	108	-	383	316	-	-	1
Ortsgemeinden		3 971	-	1 068	796	382	-	-	2 107
Daun, St.	233 501 01	1 597	-	497	186	177	-	-	914
VG Gerolstein	233 000 06	15 581	-	709	1 473	961	12 588	12 588	810
Verbandsgemeinde		11 464	-	-	718	601	10 731	10 731	16
Ortsgemeinden		4 117	-	709	756	361	1 858	1 858	794
Gerolstein, St.	233 026 06	922	-	191	130	114	519	519	82
Hillesheim, St.	233 029 06	175	-	23	130	-	-	-	21
VG Kelberg	233 000 04	1 037	-	268	345	243	-	-	423
Verbandsgemeinde		295	-	-	286	197	-	-	8
Ortsgemeinden		742	-	268	59	46	-	-	414
LK Westerwaldkreis	143 000 00	48 452	4 047	8 463	14 938	11 413	14 244	13 794	6 761
VG Bad Marienberg (Ww.)	143 000 01	5 262	-	1 063	1 682	1 244	1 789	1 789	730
Verbandsgemeinde		2 716	-	-	927	672	1 789	1 789	-
Ortsgemeinden		2 546	-	1 063	754	572	-	-	730
Bad Marienberg (Ww.), St.	143 206 01	235	-	85	150	135	-	-	0
VG Hachenburg	143 000 02	3 744	23	1 701	1 162	1 072	97	97	761
Verbandsgemeinde		161	17	-	143	133	-	-	1
Ortsgemeinden		3 583	6	1 701	1 019	939	97	97	760
Hachenburg, St.	143 229 02	1 136	-	248	704	702	-	-	185
VG Höhr-Grenzhausen	143 000 03	4 331	6	70	2 229	1 953	1 839	1 839	188
Verbandsgemeinde		1 825	-	-	980	951	843	843	2
Ortsgemeinden		2 506	6	70	1 249	1 002	996	996	185
Höhr-Grenzhausen, St.	143 032 03	2 461	6	58	1 227	980	996	996	173
VG Montabaur	143 000 04	6 650	504	1 764	3 116	2 408	450	-	816
Verbandsgemeinde		1 343	384	-	958	739	-	-	0
Ortsgemeinden		5 307	120	1 764	2 157	1 668	450	-	816
Montabaur, St.	143 048 04	1 391	80	452	771	721	-	-	88
VG Ransbach-Baumbach	143 000 05	2 963	7	936	606	494	900	900	515
Verbandsgemeinde		1 338	-	-	434	434	900	900	3
Ortsgemeinden		1 626	7	936	172	60	-	-	511
Ransbach-Baumbach, St.	143 062 05	564	-	147	163	52	-	-	254
VG Rennerod	143 000 06	2 673	-	1 627	256	226	-	-	791
Verbandsgemeinde		153	-	-	153	151	-	-	-
Ortsgemeinden		2 521	-	1 627	103	75	-	-	791
Rennerod, St.	143 286 06	341	-	136	7	4	-	-	198

Gebietskörperschaft (bei Gemeinden nur solche mit 3 000 und mehr Einwohner)	Gem.- Schl.- Nr.	Brutto- aus- gaben ¹	Bereinigte Bruttoausgaben		Nettoausgaben		Brutto- ein- nahmen ¹	Bereinigte Bruttoeinnahmen		Nettoeinnahmen	
		1 000 EUR	EUR je Einw.		1 000 EUR	EUR je Einw.	1 000 EUR	EUR je Einw.		1 000 EUR	EUR je Einw.

noch: LK Trier-Saarburg

Föhren	235 026 06	5 886	5 723	1 861,26	5 179	1 684,18	7 109	6 946	2 258,82	6 401	2 081,74
Schweich, St.	235 125 06	13 912	13 586	1 687,91	11 270	1 400,21	12 693	12 367	1 536,47	10 051	1 248,77
VG Trier-Land	235 000 07	35 975	35 916	1 609,06	21 859	979,29	41 224	41 165	1 844,22	27 108	1 214,45
Verbandsgemeinde		3 069	3 017	135,17	- 338	- 15,14	4 984	4 933	220,98	1 578	70,68
Ortsgemeinden		32 906	32 899	1 473,89	22 197	994,43	36 240	36 232	1 623,23	25 530	1 143,77
Trierweiler	235 137 07	8 433	8 433	2 210,45	6 479	1 698,32	9 428	9 428	2 471,40	7 475	1 959,27
Zemmer	235 151 07	3 413	3 413	1 108,45	2 582	838,46	4 026	4 026	1 307,69	3 195	1 037,71
LK Vulkaneifel	233 000 00	146 426	144 407	2 338,08	102 259	1 655,67	159 689	157 670	2 552,82	115 522	1 870,41
VG Daun	233 000 01	50 964	49 450	2 119,14	35 773	1 533,00	53 788	52 274	2 240,14	38 596	1 654,00
Verbandsgemeinde		7 812	7 623	326,66	1 672	71,64	8 433	8 244	353,30	2 294	98,29
Ortsgemeinden		43 153	41 828	1 792,48	34 101	1 461,36	45 354	44 029	1 886,83	36 303	1 555,71
Daun, St.	233 501 01	16 929	16 035	1 966,54	13 751	1 686,39	17 638	16 744	2 053,53	14 460	1 773,37
VG Gerolstein	233 000 06	80 619	80 113	2 566,33	56 212	1 800,69	87 625	87 119	2 790,76	63 218	2 025,12
Verbandsgemeinde		16 388	16 370	524,38	3 844	123,15	25 663	25 645	821,49	13 119	420,26
Ortsgemeinden		64 231	63 744	2 041,95	52 368	1 677,54	61 962	61 475	1 969,27	50 099	1 604,86
Gerolstein, St.	233 026 06	17 661	17 649	2 245,69	13 898	1 768,39	15 749	15 737	2 002,36	11 985	1 525,06
Hillesheim, St.	233 029 06	7 235	7 203	2 228,70	6 711	2 076,43	6 228	6 196	1 917,18	5 704	1 764,91
VG Kelberg	233 000 04	14 844	14 844	2 058,47	10 274	1 424,80	18 277	18 277	2 534,61	13 708	1 900,95
Verbandsgemeinde		2 526	2 526	350,33	187	25,93	2 748	2 748	381,12	409	56,72
Ortsgemeinden		12 317	12 317	1 708,14	10 087	1 398,88	15 529	15 529	2 153,49	13 299	1 844,23
LK Westerwaldkreis	143 000 00	467 443	461 471	2 239,13	342 133	1 660,08	520 636	514 664	2 497,23	395 327	1 918,19
VG Bad Marienberg (Ww.)	143 000 01	47 706	46 783	2 398,37	31 713	1 625,83	53 472	52 549	2 693,98	37 480	1 921,45
Verbandsgemeinde		7 619	7 418	380,31	3 388	173,69	7 161	6 960	356,83	2 930	150,22
Ortsgemeinden		40 086	39 364	2 018,05	28 325	1 452,14	46 311	45 588	2 337,15	34 550	1 771,23
Bad Marienberg (Ww.), St.	143 206 01	15 582	15 119	2 429,08	10 808	1 736,42	17 809	17 346	2 786,93	13 035	2 094,27
VG Hachenburg	143 000 02	53 769	53 005	2 153,37	35 265	1 432,65	59 649	58 885	2 392,24	41 145	1 671,53
Verbandsgemeinde		7 423	7 119	289,22	2 518	102,28	6 626	6 322	256,82	1 720	69,89
Ortsgemeinden		46 346	45 886	1 864,16	32 747	1 330,37	53 023	52 563	2 135,42	39 424	1 601,64
Hachenburg, St.	143 229 02	16 331	15 872	2 543,65	11 301	1 811,03	16 839	16 380	2 625,04	11 809	1 892,42
VG Höhr-Grenzhausen	143 000 03	29 354	29 354	2 139,80	22 198	1 618,15	32 134	32 134	2 342,44	24 978	1 820,79
Verbandsgemeinde		3 335	3 335	243,08	614	44,73	4 435	4 435	323,33	1 715	124,98
Ortsgemeinden		26 019	26 019	1 896,73	21 584	1 573,42	27 698	27 698	2 019,12	23 263	1 695,80
Höhr-Grenzhausen, St.	143 032 03	15 997	15 997	1 683,87	12 582	1 324,41	17 051	17 051	1 794,89	13 636	1 435,42
VG Montabaur	143 000 04	123 264	119 993	2 905,47	101 092	2 447,81	127 670	124 399	3 012,16	105 498	2 554,50
Verbandsgemeinde		8 257	8 257	199,93	4 071	98,57	7 332	7 332	177,54	3 146	76,18
Ortsgemeinden		115 007	111 736	2 705,54	97 022	2 349,25	120 338	117 067	2 834,61	102 352	2 478,32
Montabaur, St.	143 048 04	63 091	61 054	4 210,61	55 557	3 831,53	68 344	66 307	4 572,88	60 810	4 193,80
VG Ransbach-Baumbach	143 000 05	31 428	30 809	1 980,12	22 885	1 470,87	35 858	35 238	2 264,81	27 315	1 755,57
Verbandsgemeinde		3 663	3 588	230,60	914	58,73	4 878	4 802	308,65	2 128	136,78
Ortsgemeinden		27 765	27 221	1 749,52	21 972	1 412,14	30 980	30 436	1 956,16	25 187	1 618,79
Ransbach-Baumbach, St.	143 062 05	18 852	18 308	2 251,06	15 082	1 854,42	21 154	20 610	2 534,08	17 384	2 137,44
VG Rennerod	143 000 06	31 431	31 367	1 834,75	21 922	1 282,30	43 179	43 115	2 521,91	33 670	1 969,47
Verbandsgemeinde		3 672	3 608	211,03	- 175	- 10,24	4 707	4 643	271,58	860	50,31
Ortsgemeinden		27 759	27 759	1 623,72	22 097	1 292,54	38 472	38 472	2 250,33	32 810	1 919,15
Rennerod, St.	143 286 06	7 535	7 535	1 684,62	5 731	1 281,31	8 606	8 606	1 923,95	6 802	1 520,64

Gebietskörperschaft (bei Gemeinden nur solche mit 3 000 und mehr Einwohner)	Gem.- Schl.- Nr.	Ausgaben des Verwaltungshaushalts						
		zusammen	Personal- ausgaben	sächliche Verwaltungs- ausgaben	Zins- ausgaben	laufende Übertragungen		sonstige Ausgaben des Verwaltungs- haushalts
						an öffentlichen Bereich	an andere Bereiche	

noch: LK Westerwaldkreis

VG Selters (Ww.)	143 000 07	30 715	8 145	6 764	82	14 776	941	6
Verbandsgemeinde		9 028	4 880	2 165	38	1 400	546	-
Ortsgemeinden		21 687	3 265	4 599	45	13 376	395	6
VG Wallmerod	143 000 08	27 829	7 758	5 016	91	13 410	1 553	2
Verbandsgemeinde		8 468	4 782	1 887	33	845	922	0
Ortsgemeinden		19 361	2 976	3 130	58	12 565	631	2
VG Westerburg	143 000 09	46 252	10 025	10 962	381	23 017	1 805	63
Verbandsgemeinde		13 857	5 663	4 803	171	1 623	1 593	4
Ortsgemeinden		32 395	4 361	6 159	210	21 394	212	59
Höhn	143 242 09	4 042	154	1 334	18	2 501	14	22
Westerburg, St.	143 308 09	7 684	637	1 180	119	5 708	16	24
VG Wirges	143 000 10	40 839	9 568	7 618	135	21 827	1 632	59
Verbandsgemeinde		11 790	6 539	3 262	107	720	1 162	-
Ortsgemeinden		29 049	3 029	4 356	29	21 107	470	59
Wirges, St.	143 081 10	7 357	672	1 038	16	5 374	239	18
Rheinland-Pfalz		6 990 770	2 034 313	1 265 928	78 347	3 055 669	536 872	19 643

1 Angaben für die Landkreise und Verbandsgemeinden einschließlich ihrer zugehörigen Gemeinden abzüglich der Verbandsgemeindeumlage (Gr.-Nr. 072) – 2 Vorjahresergebnis.

noch:
T 24

Ausgaben und Einnahmen der verbandsfreien Gemeinden sowie der Verbandsgemeinden und ihrer Ortsgemeinden 2022 nach Arten und Verwaltungsbezirken

Gebietskörperschaft (bei Gemeinden nur solche mit 3 000 und mehr Einwohner)	Gem.- Schl.- Nr.	Ausgaben des Vermögenshaushalts					
		zusammen	Sachinvestitionen		Investitionszuweisungen, Darlehen, Tilgungen		sonstige Ausgaben des Vermögens- haushalts
			zusammen	darunter Baumaß- nahmen	an öffentlichen Bereich	an andere Bereiche	
1 000 EUR							

noch: LK Westerwaldkreis

VG Selters (Ww.)	143 000 07	8 399	6 210	5 560	-	2 178	-
Verbandsgemeinde		4 821	2 795	2 542	-	2 026	-
Ortsgemeinden		3 578	3 415	3 017	-	152	-
VG Wallmerod	143 000 08	5 893	4 442	2 717	38	851	-
Verbandsgemeinde		2 087	1 618	920	-	469	-
Ortsgemeinden		3 806	2 824	1 798	38	382	-
VG Westerburg	143 000 09	13 925	11 715	10 956	-	1 495	-
Verbandsgemeinde		6 946	6 204	5 754	-	704	-
Ortsgemeinden		6 979	5 511	5 201	-	791	-
Höhn	143 242 09	1 093	1 021	972	-	72	-
Westerburg, St.	143 308 09	3 074	1 938	1 906	-	490	-
VG Wirges	143 000 10	5 784	5 108	3 291	-	623	-
Verbandsgemeinde		1 817	1 601	445	-	217	-
Ortsgemeinden		3 966	3 507	2 846	-	406	-
Wirges, St.	143 081 10	1 047	962	695	-	85	-
Rheinland-Pfalz		1 494 798	1 092 470	820 966	29 366	313 296	53

1 Angaben für die Landkreise und Verbandsgemeinden einschließlich ihrer zugehörigen Gemeinden abzüglich der Verbandsgemeindeumlage (Gr.-Nr. 072) – 2 Vorjahresergebnis.

Gebietskörperschaft (bei Gemeinden nur solche mit 3 000 und mehr Einwohner)	Gem.- Schl.- Nr.	Einnahmen des Verwaltungshaushalts								
		zusammen	Steuern und steuer- ähnliche Ein- nahmen	Gebühren, zweck- gebundene Abgaben	Ein- nahmen aus wirtschaft- licher Tätigkeit	laufende Übertragungen		aufgaben- bezogene Leistungs- beteili- gungen	sonstige Ein- nahmen des Ver- waltungs- haushalts	
						zu- sammen	darunter von			
							Bund und Land	Gemein- den / GV und Zweck- verbänden		
1 000 EUR										

noch: LK Westerwaldkreis

VG Selters (Ww.)	143 000 07	41 889	20 358	1 023	4 776	15 545	6 592	8 121	15	172
Verbandsgemeinde		10 047	103	420	1	9 434	2 644	6 046	-	88
Ortsgemeinden		31 842	20 255	602	4 775	6 111	3 948	2 075	15	84
VG Wallmerod	143 000 08	32 405	15 615	853	2 505	13 272	4 442	8 242	-	159
Verbandsgemeinde		9 865	28	630	20	9 119	2 326	6 470	-	68
Ortsgemeinden		22 540	15 586	223	2 486	4 153	2 116	1 772	-	91
VG Westerburg	143 000 09	55 075	24 463	1 100	4 337	24 053	9 213	14 159	-	1 121
Verbandsgemeinde		17 122	192	665	449	15 373	3 304	11 549	-	444
Ortsgemeinden		37 952	24 271	435	3 889	8 680	5 909	2 610	-	677
Höhn	143 242 09	4 550	2 509	17	751	1 124	1 117	2	-	150
Westerburg, St.	143 308 09	8 762	6 546	101	763	1 268	1 163	84	-	84
VG Wirges	143 000 10	45 622	27 459	1 580	1 047	15 304	4 005	10 806	-	231
Verbandsgemeinde		12 861	361	600	13	11 734	1 552	9 827	-	153
Ortsgemeinden		32 761	27 098	981	1 034	3 571	2 453	978	-	78
Wirges, St.	143 081 10	7 621	6 299	204	242	873	799	34	-	4
Rheinland-Pfalz		7 790 053	3 925 671	226 369	354 914	3 181 277	1 055 034	1 881 963	3 082	98 739

1 Angaben für die Landkreise und Verbandsgemeinden einschließlich ihrer zugehörigen Gemeinden abzüglich der Verbandsgemeindeumlage (Gr.-Nr. 072) – 2 Vorjahresergebnis.

Gebietskörperschaft (bei Gemeinden nur solche mit 3 000 und mehr Einwohner)	Gem.- Schl.- Nr.	Einnahmen des Vermögenshaushalts							
		zusammen	Darlehens- rückflüsse	Beiträge und ähnliche Entgelte	Zuweisungen und Zuschüsse für Investitionen		Schulden- aufnahmen		sonstige Einnahmen des Vermögens- haushalts
					zusammen	darunter von Bund und Land	zusammen	darunter Kredit- markt- mittel	
1 000 EUR									

noch: LK Westerwaldkreis

VG Selters (Ww.)	143 000 07	4 604	1 500	529	1 061	889	1 073	1 073	441
Verbandsgemeinde		1 787	1 500	-	287	219	-	-	-
Ortsgemeinden		2 817	-	529	775	670	1 073	1 073	441
VG Wallmerod	143 000 08	2 220	-	429	974	815	169	169	649
Verbandsgemeinde		631	-	-	432	296	-	-	199
Ortsgemeinden		1 589	-	429	541	519	169	169	450
VG Westerbürg	143 000 09	13 705	2 007	259	2 757	1 332	7 552	7 552	1 129
Verbandsgemeinde		6 925	7	-	1 810	928	4 700	4 700	408
Ortsgemeinden		6 780	2 000	259	947	404	2 852	2 852	721
Höhn	143 242 09	626	-	71	357	-	-	-	198
Westerbürg, St.	143 308 09	2 565	-	135	324	139	2 076	2 076	30
VG Wirges	143 000 10	2 301	-	87	1 096	982	375	375	743
Verbandsgemeinde		437	-	-	436	387	-	-	1
Ortsgemeinden		1 863	-	87	660	596	375	375	741
Wirges, St.	143 081 10	267	-	15	243	243	-	-	9
Rheinland-Pfalz		1 035 194	42 717	113 778	219 354	163 922	461 320	454 855	197 968

1 Angaben für die Landkreise und Verbandsgemeinden einschließlich ihrer zugehörigen Gemeinden abzüglich der Verbandsgemeindeumlage (Gr.-Nr. 072) – 2 Vorjahresergebnis.

Gebietskörperschaft (bei Gemeinden nur solche mit 3 000 und mehr Einwohner)	Gem.- Schl.- Nr.	Brutto- aus- gaben ¹	Bereinigte Bruttoausgaben		Nettoausgaben		Brutto- ein- nahmen ¹	Bereinigte Bruttoeinnahmen		Nettoeinnahmen	
		1 000 EUR	EUR je Einw.		1 000 EUR	EUR je Einw.	1 000 EUR		EUR je Einw.	1 000 EUR	EUR je Einw.

noch: LK Westerwaldkreis

VG Selters (Ww.)	143 000 07	33 466	33 466	2 032,30	23 372	1 419,35	40 845	40 845	2 480,41	30 751	1 867,46
Verbandsgemeinde		8 201	8 201	498,01	4 889	296,89	6 186	6 186	375,63	2 874	174,51
Ortsgemeinden		25 265	25 265	1 534,29	18 484	1 122,47	34 659	34 659	2 104,78	27 878	1 692,95
VG Wallmerod	143 000 08	28 376	28 274	1 901,95	19 886	1 337,72	29 278	29 177	1 962,66	20 789	1 398,43
Verbandsgemeinde		5 209	5 107	343,53	1 220	82,04	5 150	5 048	339,57	1 161	78,08
Ortsgemeinden		23 167	23 167	1 558,42	18 667	1 255,68	24 129	24 129	1 623,09	19 628	1 320,35
VG Westerburg	143 000 09	50 398	50 385	2 184,49	33 206	1 439,67	59 000	58 988	2 557,46	41 808	1 812,64
Verbandsgemeinde		11 024	11 019	477,72	4 837	209,72	14 269	14 263	618,39	8 082	350,39
Ortsgemeinden		39 374	39 367	1 706,78	28 369	1 229,95	44 732	44 725	1 939,07	33 727	1 462,25
Höhn	143 242 09	5 136	5 133	1 675,26	4 009	1 308,32	5 176	5 174	1 688,51	4 049	1 321,57
Westerburg, St.	143 308 09	10 758	10 758	1 840,54	9 372	1 603,38	11 328	11 328	1 938,02	9 942	1 700,87
VG Wirges	143 000 10	38 251	38 035	1 911,02	30 592	1 537,07	39 551	39 335	1 976,34	31 893	1 602,40
Verbandsgemeinde		5 236	5 020	252,21	1 616	81,21	4 927	4 711	236,69	1 307	65,69
Ortsgemeinden		33 015	33 015	1 658,81	28 976	1 455,86	34 624	34 624	1 739,65	30 585	1 536,71
Wirges, St.	143 081 10	8 404	8 404	1 505,85	7 328	1 313,01	7 888	7 888	1 413,41	6 812	1 220,57

Rheinland-Pfalz

7 540 563 7 438 744 2 423,05 5 217 035 1 699,37 7 880 241 7 778 423 2 533,70 5 556 713 1 810,01

1 Angaben für die Landkreise und Verbandsgemeinden einschließlich ihrer zugehörigen Gemeinden abzüglich der Verbandsgemeindeumlage (Gr.-Nr. 072) – 2 Vorjahresergebnis.

Ausgabeart	insgesamt	Schulen, Wissenschaft, Forschung, Kulturpflege			Soziale Sicherung	
		zusammen	allgemein- bildende Schulen, Förder- schulen	berufliche Schulen	zusammen	Tagesein- richtungen für Kinder
		2,3	21,22,27,28	24	4	464
	1 000 EUR					

Verwaltungshaushalt

Personalausgaben	100 895	5 046	1 757	-	70 775	62 679
Sächlicher Verwaltungs- und Betriebsaufwand	600 786	9 972	7 838	-	11 087	9 100
Verwaltungs- und Betriebsausgaben	580 644	8 613	6 734	-	9 656	7 871
Erstattungen von Ausgaben des Verwaltungshaushalts	20 142	1 359	1 105	-	1 431	1 228
Zuweisungen und Zuschüsse	6 907	469	6	-	2 791	2 292
Zuweisungen und sonstige Zuschüsse für laufende Zwecke	6 906	469	6	-	2 790	2 292
Schuldendiensthilfen	1	-	-	-	1	1
soziale Leistungen	-	-	-	-	-	-
Sonstige Finanzausgaben	2 374	14	8	-	210	143
Zinsausgaben	1 424	8	8	-	70	3
allgemeine Zuweisungen und Umlagen	-	-	-	-	-	-
Bruttoausgaben des Verwaltungshaushalts	710 961	15 502	9 609	-	84 863	74 214
abzüglich Zahlungen von Zweckverbänden	430	1	-	-	15	15
Gesamtausgaben des Verwaltungshaushalts	710 531	15 500	9 609	-	84 848	74 199

Vermögenshaushalt

Gewährung von Darlehen	30	-	-	-	-	-
Vermögenserwerb	8 693	743	672	-	2 003	1 242
Baumaßnahmen	38 616	9 065	8 998	-	6 459	5 812
Tilgung von Krediten	15 334	136	136	-	171	32
Zuweisungen und Zuschüsse für Investitionen	1 151	-	-	-	1 122	1 117
Sonstige Ausgaben des Vermögenshaushalts	-	-	-	-	-	-
Bruttoausgaben des Vermögenshaushalts	63 824	9 944	9 806	-	9 755	8 203
abzüglich Zahlungen von Zweckverbänden	548	-	-	-	547	547
Gesamtausgaben des Vermögenshaushalts	63 276	9 944	9 806	-	9 208	7 657
Gesamtausgaben des Verwaltungs- und Vermögenshaushalts	773 807	25 444	19 415	-	94 056	81 856
abzüglich haushaltstechnische Verrechnungen	500	4	-	-	-	-
Bereinigte Gesamtausgaben	773 306	25 441	19 415	-	94 056	81 856
abzüglich Zahlungen von anderen Ebenen des öffentlichen Bereichs	669 339	28 248	23 292	-	80 454	71 450
Nettoausgaben	103 967	- 2 808	- 3 877	-	13 603	10 406

Ausgabeart	Gesundheit, Sport, Erholung		Bau- und Wohnungswesen, Verkehr	
	zusammen	Sportstätten und Bäder	zusammen	Wasserläufe, Wasserbau
	5	56,57	6	69
1 000 EUR				

Verwaltungshaushalt

Personalausgaben	6 078	394	2 077	1 442
Sächlicher Verwaltungs- und Betriebsaufwand	3 211	2 152	4 400	2 199
Verwaltungs- und Betriebsausgaben	2 979	1 921	3 864	2 007
Erstattungen von Ausgaben des Verwaltungshaushalts	232	231	535	192
Zuweisungen und Zuschüsse	-	-	1 352	-
Zuweisungen und sonstige Zuschüsse für laufende Zwecke	-	-	1 352	-
Schuldendiensthilfen	-	-	-	-
soziale Leistungen	-	-	-	-
Sonstige Finanzausgaben	9	6	-	-
Zinsausgaben	1	1	-	-
allgemeine Zuweisungen und Umlagen	-	-	-	-
Bruttoausgaben des Verwaltungshaushalts	9 297	2 551	7 829	3 641
abzüglich Zahlungen von Zweckverbänden	19	19	8	8
Gesamtausgaben des Verwaltungshaushalts	9 278	2 533	7 820	3 633

Vermögenshaushalt

Gewährung von Darlehen	-	-	-	-
Vermögenserwerb	269	191	1 595	561
Baumaßnahmen	191	162	19 513	6 056
Tilgung von Krediten	36	36	-	-
Zuweisungen und Zuschüsse für Investitionen	-	-	29	-
Sonstige Ausgaben des Vermögenshaushalts	-	-	-	-
Bruttoausgaben des Vermögenshaushalts	495	389	21 137	6 617
abzüglich Zahlungen von Zweckverbänden	1	-	-	-
Gesamtausgaben des Vermögenshaushalts	494	389	21 137	6 617
Gesamtausgaben des Verwaltungs- und Vermögenshaushalts	9 773	2 921	28 958	10 250
abzüglich haushaltstechnische Verrechnungen	-	-	29	0
Bereinigte Gesamtausgaben	9 773	2 921	28 929	10 249
abzüglich Zahlungen von anderen Ebenen des öffentlichen Bereichs	6 440	2 192	19 024	12 174
Nettoausgaben	3 333	729	9 905	- 1 924

Ausgabeart	Öffentliche Einrichtungen, Wirtschaftsförderung				Wirtschaftliche Unternehmen, allgemeines Grund- und Sondervermögen		
	zusammen	Abwasser- beseitigung	Bestattungs- wesen	Fremden- verkehr, sonstige Förderung von Wirt- schaft und Verkehr	zusammen	Wasser- versorgungs- unter- nehmen	land- und forst- wirtschaft- liche Unter- nehmen
	7	70	75	79	8	815	85
	1 000 EUR						

Verwaltungshaushalt

Personalausgaben	1 791	3	210	1 578	10 868	140	10 377
Sächlicher Verwaltungs- und Betriebsaufwand	8 613	1 904	439	2 753	558 455	592	7 248
Verwaltungs- und Betriebsausgaben	3 497	1 295	367	1 835	547 985	302	5 412
Erstattungen von Ausgaben des Verwaltungshaushalts	5 116	609	72	918	10 470	290	1 837
Zuweisungen und Zuschüsse	651	-	8	643	1 598	-	688
Zuweisungen und sonstige Zuschüsse für laufende Zwecke	651	-	8	643	1 598	-	688
Schuldendiensthilfen	-	-	-	-	-	-	-
soziale Leistungen	-	-	-	-	-	-	-
Sonstige Finanzausgaben	342	34	-	307	385	-	75
Zinsausgaben	-	-	-	-	284	-	1
allgemeine Zuweisungen und Umlagen	-	-	-	-	-	-	-
Bruttoausgaben des Verwaltungshaushalts	11 397	1 942	657	5 281	571 306	731	18 388
abzüglich Zahlungen von Zweckverbänden	5	-	-	5	311	77	235
Gesamtausgaben des Verwaltungshaushalts	11 392	1 942	657	5 276	570 994	655	18 153

Vermögenshaushalt

Gewährung von Darlehen	-	-	-	-	-	-	-
Vermögenserwerb	1 164	112	164	887	266	8	238
Baumaßnahmen	1 011	708	79	224	488	488	-
Tilgung von Krediten	-	-	-	-	3 077	-	6
Zuweisungen und Zuschüsse für Investitionen	-	-	-	-	-	-	-
Sonstige Ausgaben des Vermögenshaushalts	-	-	-	-	-	-	-
Bruttoausgaben des Vermögenshaushalts	2 175	820	244	1 111	3 831	496	244
abzüglich Zahlungen von Zweckverbänden	-	-	-	-	-	-	-
Gesamtausgaben des Vermögenshaushalts	2 175	820	244	1 111	3 831	496	244
Gesamtausgaben des Verwaltungs- und Vermögenshaushalts	13 566	2 762	900	6 387	574 826	1 151	18 398
abzüglich haushaltstechnische Verrechnungen	468	-	-	468	-	-	-
Bereinigte Gesamtausgaben	13 099	2 762	900	5 919	574 826	1 151	18 398
abzüglich Zahlungen von anderen Ebenen des öffentlichen Bereichs	15 164	2 279	211	7 754	514 412	19	11 717
Nettoausgaben	- 2 065	483	690	- 1 834	60 414	1 132	6 681

Einnahmeart	Insgesamt	Schulen, Wissenschaft, Forschung, Kulturpflege			Soziale Sicherung	
		zusammen	allgemein- bildende Schulen, Förder- schulen	berufliche Schulen	zusammen	Tagesein- richtungen für Kinder
2,3	21,22,27,28	24	4	464		
1 000 EUR						

Verwaltungshaushalt

Allgemeine Zuweisungen und Umlagen	3 800	-	-	-	-	-
allgemeine Zuweisungen	-	-	-	-	-	-
allgemeine Umlagen	3 800	-	-	-	-	-
Einnahmen aus Verwaltung und Betrieb	675 260	18 739	12 325	-	82 817	71 435
Gebühren, sonstige zweckgebundene Abgaben	9 136	1 340	332	-	2 168	2 127
übrige Verwaltungs- und Betriebseinnahmen	15 860	262	58	-	2 792	141
Erstattungen von Ausgaben des Verwaltungshaushalts	43 081	3 515	3 312	-	11 962	4 172
Zuweisungen und Zuschüsse für laufende Zwecke	607 106	13 553	8 622	-	65 895	64 994
Sonstige Finanzeinnahmen	52 990	30	8	-	475	73
Bruttoeinnahmen des Verwaltungshaushalts	732 050	18 769	12 333	-	83 292	71 508
abzüglich Zahlungen von Zweckverbänden	430	1	-	-	15	15
Gesamteinnahmen des Verwaltungshaushalts	731 620	18 768	12 333	-	83 277	71 493

Vermögenshaushalt

Rückflüsse von Darlehen	1 169	-	-	-	851	-
Einnahmen aus der Veräußerung von Beteiligungen	5	-	-	-	-	-
Einnahmen aus der Veräußerung von Sachvermögen	18 577	3	-	-	160	15
Beiträge und ähnliche Entgelte	549	-	-	-	-	-
Zuweisungen und Zuschüsse für Investitionen	29 991	11 478	11 392	-	3 331	3 331
Einnahmen aus Krediten	18 290	-	-	-	-	-
Bruttoeinnahmen des Vermögenshaushalts	68 582	11 481	11 392	-	4 342	3 347
abzüglich Zahlungen von Zweckverbänden	548	-	-	-	547	547
Gesamteinnahmen des Vermögenshaushalts	68 034	11 481	11 392	-	3 795	2 800
Gesamteinnahmen des Verwaltungs- und Vermögenshaushalts	799 654	30 249	23 725	-	87 073	74 293
abzüglich haushaltstechnische Verrechnungen	500	-	-	-	-	-
Bereinigte Gesamteinnahmen	799 154	30 249	23 725	-	87 073	74 293
abzüglich Zahlungen von anderen Ebenen des öffentlichen Bereichs	669 339	28 248	23 292	-	80 454	71 450
Nettoeinnahmen	129 815	2 001	433	-	6 619	2 843
Mehrausgaben (-) / Mehreinnahmen (+)	25 847	4 805	4 310	-	- 6 983	- 7 563
des Verwaltungshaushalts	21 089	3 268	2 723	-	- 1 571	- 2 706
des Vermögenshaushalts	4 758	1 537	1 587	-	- 5 413	- 4 857

Einnahmeart	Gesundheit, Sport, Erholung		Bau- und Wohnungswesen, Verkehr	
	zusammen	Sportstätten und Bäder	zusammen	Wasserläufe, Wasserbau
	5	56,57	6	69
1 000 EUR				

Verwaltungshaushalt

Allgemeine Zuweisungen und Umlagen	-	-	-	-
allgemeine Zuweisungen	-	-	-	-
allgemeine Umlagen	-	-	-	-
Einnahmen aus Verwaltung und Betrieb	10 367	3 989	8 036	4 917
Gebühren, sonstige zweckgebundene Abgaben	2 407	310	45	2
übrige Verwaltungs- und Betriebseinnahmen	1 108	1 103	134	1
Erstattungen von Ausgaben des Verwaltungshaushalts	4 408	390	868	330
Zuweisungen und Zuschüsse für laufende Zwecke	2 444	2 186	6 989	4 584
Sonstige Finanzeinnahmen	1	1	48	1
Bruttoeinnahmen des Verwaltungshaushalts	10 368	3 990	8 085	4 918
abzüglich Zahlungen von Zweckverbänden	19	19	8	8
Gesamteinnahmen des Verwaltungshaushalts	10 350	3 971	8 076	4 910

Vermögenshaushalt

Rückflüsse von Darlehen	-	-	-	-
Einnahmen aus der Veräußerung von Beteiligungen	-	-	-	-
Einnahmen aus der Veräußerung von Sachvermögen	6	-	595	- 83
Beiträge und ähnliche Entgelte	31	-	-	-
Zuweisungen und Zuschüsse für Investitionen	6	5	12 952	7 782
Einnahmen aus Krediten	-	-	-	-
Bruttoeinnahmen des Vermögenshaushalts	43	5	13 547	7 698
abzüglich Zahlungen von Zweckverbänden	1	-	-	-
Gesamteinnahmen des Vermögenshaushalts	42	5	13 547	7 698
Gesamteinnahmen des Verwaltungs- und Vermögenshaushalts	10 391	3 976	21 623	12 608
abzüglich haushaltstechnische Verrechnungen	-	-	-	-
Bereinigte Gesamteinnahmen	10 391	3 976	21 623	12 608
abzüglich Zahlungen von anderen Ebenen des öffentlichen Bereichs	6 440	2 192	19 024	12 174
Nettoeinnahmen	3 951	1 784	2 599	434
Mehrausgaben (-) / Mehreinnahmen (+)	618	1 055	- 7 335	2 358
des Verwaltungshaushalts	1 071	1 438	256	1 277
des Vermögenshaushalts	- 453	- 383	- 7 591	1 081

Einnahmeart	Öffentliche Einrichtungen, Wirtschaftsförderung				Wirtschaftliche Unternehmen, allgemeines Grund- und Sondervermögen		
	zusammen	Abwasser- beseitigung	Bestattungs- wesen	Fremden- verkehr, sonstige Förderung von Wirt- schaft und Verkehr	zusammen	Wasser- versorgungs- unter- nehmen	land- und forst- wirtschaft- liche Unter- nehmen
	7	70	75	79	8	815	85
	1 000 EUR						

Verwaltungshaushalt

Allgemeine Zuweisungen und Umlagen	-	-	-	-	-	-	-
allgemeine Zuweisungen	-	-	-	-	-	-	-
allgemeine Umlagen	-	-	-	-	-	-	-
Einnahmen aus Verwaltung und Betrieb	18 260	1 803	502	11 035	529 997	1 010	19 500
Gebühren, sonstige zweckgebundene Abgaben	416	23	276	117	2 614	888	1 603
übrige Verwaltungs- und Betriebseinnahmen	2 547	9	0	2 538	6 781	27	5 719
Erstattungen von Ausgaben des Verwaltungshaushalts	6 407	0	60	1 426	13 617	96	7 835
Zuweisungen und Zuschüsse für laufende Zwecke	8 891	1 771	166	6 954	506 986	-	4 343
Sonstige Finanzeinnahmen	129	17	0	112	51 538	0	494
Bruttoeinnahmen des Verwaltungshaushalts	18 389	1 820	502	11 147	581 535	1 010	19 994
abzüglich Zahlungen von Zweckverbänden	5	-	-	5	311	77	235
Gesamteinnahmen des Verwaltungshaushalts	18 384	1 820	502	11 142	581 224	934	19 760

Vermögenshaushalt

Rückflüsse von Darlehen	-	-	-	-	-	-	-
Einnahmen aus der Veräußerung von Beteiligungen	-	-	-	-	-	-	-
Einnahmen aus der Veräußerung von Sachvermögen	12 010	-	3	12 007	5	-	5
Beiträge und ähnliche Entgelte	263	-	263	-	231	231	-
Zuweisungen und Zuschüsse für Investitionen	385	359	21	5	167	-	167
Einnahmen aus Krediten	149	149	-	-	2 032	-	-
Bruttoeinnahmen des Vermögenshaushalts	12 807	508	286	12 013	2 436	231	172
abzüglich Zahlungen von Zweckverbänden	-	-	-	-	-	-	-
Gesamteinnahmen des Vermögenshaushalts	12 807	508	286	12 013	2 436	231	172
Gesamteinnahmen des Verwaltungs- und Vermögenshaushalts	31 191	2 328	788	23 155	583 659	1 165	19 932
abzüglich haushaltstechnische Verrechnungen	-	-	-	-	-	-	-
Bereinigte Gesamteinnahmen	31 191	2 328	788	23 155	583 659	1 165	19 932
abzüglich Zahlungen von anderen Ebenen des öffentlichen Bereichs	15 164	2 279	211	7 754	514 412	19	11 717
Nettoeinnahmen	16 027	49	577	15 402	69 247	1 146	8 215
Mehrausgaben (-) / Mehreinnahmen (+)	17 625	- 434	- 113	16 768	8 834	14	1 534
des Verwaltungshaushalts	6 993	- 122	- 155	5 866	10 229	279	1 606
des Vermögenshaushalts	10 632	- 312	42	10 902	- 1 395	- 265	- 72

Kreisfreie Städte (numerisch)

KR	Kreis	KR	Kreis
111	Koblenz, St.	315	Mainz, St.
211	Trier, St.	316	Neustadt a. d. Weinstr., St.
311	Frankenthal (Pfalz), St.	317	Pirmasens, St.
312	Kaiserslautern, St.	318	Speyer, St.
313	Landau i. d. Pf., St.	319	Worms, St.
314	Ludwigshafen a. Rh., St.	320	Zweibrücken, St.

Kreise (numerisch)

KR	Kreis	KR	Kreis
131	Ahrweiler	233	Vulkaneifel
132	Altenkirchen (Ww.)	235	Trier-Saarburg
133	Bad Kreuznach	331	Alzey-Worms
134	Birkenfeld	332	Bad Dürkheim
135	Cochem-Zell	333	Donnersbergkreis
137	Mayen-Koblenz	334	Germersheim
138	Neuwied	335	Kaiserslautern
140	Rhein-Hunsrück-Kreis	336	Kusel
141	Rhein-Lahn-Kreis	337	Südliche Weinstraße
143	Westerwaldkreis	338	Rhein-Pfalz-Kreis
231	Bernkastel-Wittlich	339	Mainz-Bingen
232	Eifelkreis Bitburg-Prüm	340	Südwestpfalz

Verbandsgemeinden (numerisch)

KR	VG	Verbandsgemeinde	KR	VG	Verbandsgemeinde
131	01	Adenau	140	09	Hunsrück-Mittelrhein
131	02	Altenahr	141	03	Diez
131	03	Bad Breisig	141	07	Nastätten
131	04	Brohlthal	141	09	Loreley
132	03	Herdorf-Daaden	141	10	Bad Ems-Nassau
132	06	Hamm (Sieg)	141	11	Aar-Einrich
132	07	Kirchen (Sieg)	143	01	Bad Marienberg (Westerwald)
132	08	Wissen	143	02	Hachenburg
132	09	Betzdorf-Gebhardshain	143	03	Höhr-Grenzhausen
132	10	Altenkirchen-Flammersfeld	143	04	Montabaur
133	01	Bad Kreuznach	143	05	Ransbach-Baumbach
133	06	Rüdesheim	143	06	Rennerod
133	09	Kirner Land	143	07	Selters (Westerwald)
133	10	Nahe-Glan	143	08	Wallmerod
133	11	Langenlonsheim-Stromberg	143	09	Westerburg
134	01	Baumholder	143	10	Wirges
134	02	Birkenfeld	231	01	Bernkastel-Kues
134	05	Herrstein-Rhaunen	231	06	Thalfang am Erbeskopf
135	01	Cochem-Land	231	08	Wittlich-Land
135	02	Kaisersesch	231	09	Traben-Trarbach
135	03	Ulmen	232	01	Arzfeld
135	05	Zell (Mosel)	232	05	Südeifel
137	01	Pellenz	232	06	Prüm
137	02	Maifeld	232	07	Speicher
137	03	Vordereifel	232	08	Bitburger Land
137	04	Mendig	233	01	Daun
137	07	Vallendar	233	04	Kelberg
137	08	Weißenthurm	233	06	Gerolstein
137	09	Rhein-Mosel			
138	01	Asbach			
138	02	Bad Honningen			
138	03	Dierdorf			
138	04	Linz am Rhein			
138	05	Puderbach			
138	07	Unkel			
138	09	Rengsdorf-Waldbreitbach			
140	03	Kastellaun			
140	04	Kirchberg (Hunsrück)			
140	08	Simmern-Rheinböllen			

KR	VG	Verbandsgemeinde
----	----	------------------

235	01	Hermeskeil
235	03	Konz
235	04	Ruwer
235	06	Schweich an der Römischen Weinstraße
235	07	Trier-Land
235	08	Saarburg-Kell
331	01	Alzey-Land
331	02	Eich
331	03	Monsheim
331	05	Wöllstein
331	06	Wörrstadt
331	07	Wonnegau
332	01	Deidesheim
332	02	Freinsheim
332	05	Lambrecht (Pfalz)
332	06	Wachenheim an der Weinstraße
332	07	Leiningerland
333	02	Eisenberg (Pfalz)
333	03	Göllheim
333	04	Kirchheimbolanden
333	06	Winnweiler
333	07	Nordpfälzer Wald
334	01	Bellheim
334	02	Hagenbach
334	03	Jockgrim
334	04	Kandel
334	05	Lingenfeld
334	06	Rülzheim
335	01	Bruchmühlbach-Miesau
335	02	Enkenbach-Alsenborn
335	08	Ramstein-Miesenbach
335	09	Weilerbach
335	10	Otterbach-Otterberg

KR	VG	Verbandsgemeinde
----	----	------------------

335	11	Landstuhl
336	08	Lauterecken-Wolfstein
336	09	Oberes Glantal
336	10	Kusel-Altenglan
337	01	Annweiler am Trifels
337	02	Bad Bergzabern
337	03	Edenkoben
337	04	Herxheim
337	05	Landau-Land
337	06	Maikammer
337	07	Offenbach an der Queich
338	01	Dannstadt-Schauernheim
338	04	Maxdorf
338	06	Lambsheim-Heßheim
338	07	Römerberg-Dudenhofen
338	08	Rheinauen
339	01	Rhein-Nahe
339	02	Bodenheim
339	03	Gau-Algesheim
339	06	Nieder-Olm
339	07	Rhein-Selz
339	08	Sprendlingen-Gensingen
340	01	Dahner Felsenland
340	02	Hauenstein
340	03	Pirmasens-Land
340	04	Rodalben
340	06	Waldfischbach-Burgalben
340	08	Zweibrücken-Land
340	09	Thaleischweiler-Wallhalben

Verbandsgemeinden (alphabetisch)

Verbandsgemeinde	KR	VG	Verbandsgemeinde	KR	VG
A			G		
Aar-Einrich	141	11	Gau-Algesheim	339	03
Adenau	131	01	Gerolstein	233	06
Altenahr	131	02	Göllheim	333	03
Altenkirchen-Flammersfeld	132	10			
Alzey-Land	331	01			
Annweiler am Trifels	337	01	H		
Arzfeld	232	01	Hachenburg	143	02
Asbach	138	01	Hagenbach	334	02
			Hamm (Sieg)	132	06
B			Hauenstein	340	02
Bad Bergzabern	337	02	Herdorf-Daaden	132	03
Bad Breisig	131	03	Hermeskeil	235	01
Bad Ems-Nassau	141	10	Herrstein-Rhaunen	134	05
Bad Hönningen	138	02	Herxheim	337	04
Bad Kreuznach	133	01	Höhr-Grenzhausen	143	03
Bad Marienberg (Westerwald)	143	01	Hunsrück-Mittelrhein	140	09
Baumholder	134	01			
Bellheim	334	01	J		
Bernkastel-Kues	231	01	Jockgrim	334	03
Betzdorf-Gebhardshain	132	09			
Birkenfeld	134	02	K		
Bitburger Land	232	08	Kaisersesch	135	02
Bodenheim	339	02	Kandel	334	04
Brohlthal	131	04	Kastellaun	140	03
Bruchmühlbach-Miesau	335	01	Kelberg	233	04
			Kirchberg (Hunsrück)	140	04
C			Kirchen (Sieg)	132	07
Cochem-Land	135	01	Kirchheimbolanden	333	04
			Kirner Land	133	09
D			Konz	235	03
Dahner Felsenland	340	01	Kusel-Altenglan	336	10
Dannstadt-Schauernheim	338	01			
Daun	233	01	L		
Deidesheim	332	01	Lambrecht (Pfalz)	332	05
Dierdorf	138	03	Lambsheim-Heßheim	338	06
Diez	141	03	Landau-Land	337	05
			Landstuhl	335	11
E			Langenlonsheim-Stromberg	133	11
Edenkoben	337	03	Lauterecken-Wolfstein	336	08
Eich	331	02	Leiningerland	332	07
Eisenberg (Pfalz)	333	02	Lingenfeld	334	05
Enkenbach-Alsenborn	335	02	Linz am Rhein	138	04
			Loreley	141	08
F					
Freinsheim	332	02			

Verbandsgemeinde	KR	VG	Verbandsgemeinde	KR	VG
M			T		
Maifeld	137	02	Thaleischweiler-Wallhalben	340	09
Maikammer	337	06	Thalfang am Erbeskopf	231	06
Maxdorf	338	04	Traben-Trarbach	231	07
Mendig	137	04	Trier-Land	235	07
Monsheim	331	03			
Montabaur	143	04			
			U		
N			Ulmen	135	03
Nahe-Glan	133	10	Unkel	138	07
Nastätten	141	07			
Nieder-Olm	339	06	V		
Nordpfälzer Land	333	07	Vallendar	137	07
			Vordereifel	137	03
O					
Oberes Glantal	336	09	W		
Offenbach an der Queich	337	07	Wachenheim an der Weinstraße	332	06
Otterbach-Otterberg	335	10	Waldfischbach-Burgalben	340	06
			Wallmerod	143	08
P			Weilerbach	335	09
Pellenz	137	01	Weißenthurm	137	08
Pirmasens-Land	340	03	Westerburg	143	09
Prüm	232	06	Winnweiler	333	06
Puderbach	138	05	Wirges	143	10
			Wissen	132	08
R			Wittlich-Land	231	08
Ramstein-Miesenbach	335	08	Wonnegau	331	07
Ransbach-Baumbach	143	05	Wöllstein	331	05
Rengsdorf-Waldbreitbach	138	09	Wörrstadt	331	06
Rennerod	143	06			
Rheinauen	338	08	Z		
Rhein-Mosel	137	09	Zell (Mosel)	135	05
Rhein-Nahe	339	01	Zweibrücken-Land	340	08
Rhein-Selz	339	07			
Rodalben	340	04			
Römerberg-Dudenhofen	338	07			
Ruwer	235	04			
Rüdesheim	133	06			
Rülzheim	334	06			
S					
Saarlouis	235	08			
Schweich an der Römischen Weinstraße	235	06			
Selters (Westerwald)	143	07			
Simmern-Rheinböllen	140	08			
Speicher	232	07			
Sprendlingen-Gensingen	339	08			
Südeifel	232	05			

4. Gemeinden

PLZ	Gemeindenname	KR	GE	VG	PLZ	Gemeindenname	KR	GE	VG
A					54597	Auw bei Prüm	232	202	06
54298	Aach	235	001	07	54441	Ayl	235	002	08
55767	Abentheuer	134	001	02	B				
55568	Abtweiler	133	001	10	56729	Baar	137	007	03
56729	Acht	137	001	03	55422	Bacharach, Stadt	339	003	01
55767	Achtelsbach	134	002	02	57610	Bachenberg	132	004	10
53518	Adenau, Stadt	131	001	01	76887	Bad Bergzabern, Stadt	337	005	02
67742	Adenbach	336	001	08	56864	Bad Bertrich	135	501	03
54689	Affler	232	001	05	53498	Bad Breisig, Stadt	131	006	03
53506	Ahrbrück	131	002	02	67098	Bad Dürkheim, Stadt	332	002	00
56459	Ailertchen	143	200	09	56130	Bad Ems, Stadt	141	006	10
76857	Albersweiler	337	001	01	53557	Bad Hönningen, Stadt	138	004	02
66871	Albessen	336	002	10	55545	Bad Kreuznach, große kreisangehörige Stadt	133	006	00
55234	Albig	331	001	01	56470	Bad Marienberg (Westerwald), Stadt	143	206	01
67308	Albisheim (Pfrimm)	333	001	03	53474	Bad Neuenahr-Ahrweiler, Stadt	131	007	00
56859	Alf	135	001	05	55566	Bad Sobernheim, Stadt	133	501	10
56828	Alflen	135	002	03	54657	Badem	232	007	08
56332	Alken	137	201	09	56291	Badenhard	140	005	09
55758	Allenbach	134	003	05	55576	Badenheim	339	004	08
56370	Allendorf	141	001	11	54314	Baldringen	235	003	08
55595	Allenfeld	133	002	06	65558	Balduinstein	141	503	03
57610	Almersbach	132	001	10	54597	Balesfeld	232	203	08
57642	Alpenrod	143	202	02	66851	Bann	335	002	11
56237	Alsbach	143	001	05	56424	Bannberscheid	143	003	10
57518	Alsdorf	132	002	09	76889	Barbelroth	337	006	02
54668	Alsdorf	232	002	05	55758	Bärenbach	133	008	09
67821	Alsenz	333	003	07	55483	Bärenbach	140	006	04
67577	Alsheim	331	002	02	53534	Barweiler	131	008	01
67482	Altdorf	337	002	03	55606	Bärweiler	133	009	10
53505	Altenahr	131	003	02	54578	Basberg	233	002	06
55585	Altenbamburg	133	003	01	56220	Bassenheim	137	202	08
65624	Altendiez	141	002	03	67271	Battenberg (Pfalz)	332	003	07
66885	Altenglan	336	003	10	66484	Battweiler	340	202	08
66903	Altenkirchen	336	004	09	53534	Bauler	131	009	01
57610	Altenkirchen (Westerwald), Stadt	132	501	10	54673	Bauler	232	008	05
56288	Alterkülz	140	001	03	55774	Baumholder, Stadt	134	005	01
66484	Althornbach	340	201	08	54538	Bausendorf	231	004	09
56858	Altlay	135	003	05	54636	Baustert	232	009	08
67317	Altleiningen	332	001	07	67808	Bayerfeld-Steckweiler	333	004	07
54518	Altrich	231	001	08	56132	Becheln	141	008	10
67122	Altrip	338	001	08	55234	Bechenheim	331	005	01
54636	Altscheid	232	003	05	67827	Becherbach	133	011	10
56858	Altstrimmig	135	004	05	55608	Becherbach bei Kirm	133	010	09
55469	Altweidelbach	140	002	08	66894	Bechhofen	340	203	08
55232	Alzey, Stadt	331	003	00	67595	Bechtheim	331	006	07
54675	Ammeldingen an der Our	232	004	05	55234	Bechtolsheim	331	007	01
54673	Ammeldingen bei Neuerburg	232	005	05	66885	Bedesbach	336	106	10
56626	Andernach, große kreisangehörige Stadt	137	003	00	54662	Beilingen	232	010	07
56584	Anhausen	138	002	09	56814	Beilstein	135	007	01
76855	Annweiler am Trifels, Stadt	337	501	01	67259	Beindersheim	338	002	06
56729	Anschau	137	004	03	54552	Beinhausen	233	003	04
53533	Antweiler	131	004	01	54340	Bekond	235	004	06
55437	Appenheim	339	001	03	56858	Belg	140	007	04
56769	Arbach	233	201	04	55469	Belgweiler	140	008	08
53533	Aremberg	131	005	01	56745	Bell	137	008	04
54518	Arenrath	231	003	08	56288	Bell (Hunsrück)	140	009	03
56729	Arft	137	006	03	76756	Bellheim	334	001	01
55595	Argenschwang	133	004	06	56459	Bellingen	143	207	09
55496	Argenthal	140	003	08	56290	Beltheim	140	010	03
55288	Armsheim	331	004	06	56170	Bendorf, Stadt	137	203	00
56244	Arnshöfen	143	203	08	54538	Bengel	231	005	09
56337	Arzbach	141	201	10	67808	Bennhausen	333	005	04
54687	Arzfeld	232	201	01	55494	Benzweiler	140	011	08
55758	Asbach	134	004	05	56769	Bereborn	233	202	04
53567	Asbach	138	003	01	56766	Berenbach	233	203	04
67753	Aschbach	336	005	08	53505	Berg	131	011	02
55459	Aspisheim	339	002	08	56357	Berg	141	009	07
57627	Astert	143	204	02	76768	Berg (Pfalz)	334	002	02
56370	Attenhausen	141	003	10	55608	Bergen	134	006	05
57629	Atzelgift	143	205	02	55469	Bergenhäusen	140	012	08
56766	Auderath	135	005	03	56368	Berghausen	141	010	11
56357	Auel	141	004	08	55776	Berglangenbach	134	007	01
55569	Auen	133	005	10	54426	Berglicht	231	006	06
65582	Aull	141	005	03					
54664	Auw an der Kyll	232	006	07					

PLZ	Gemeindenname	KR	GE	VG	PLZ	Gemeindenname	KR	GE	VG
54518	Bergweiler	231	007	08	54316	Bonerath	235	010	04
54673	Berkoth	232	011	05	53539	Bongard	233	206	04
54570	Berlingen	233	004	06	55595	Boos	133	014	06
56729	Bermel	137	011	03	56729	Boos	137	014	03
67593	Bermersheim	331	009	07	56154	Boppard, Stadt	140	501	00
55234	Bermersheim vor der Höhe	331	008	01	54422	Börfink	134	011	02
54578	Berndorf	233	005	06	53539	Borler	233	207	04
56370	Berndroth	141	011	11	55237	Bornheim	331	012	01
54470	Bernkastel-Kues, Stadt	231	008	01	76879	Bornheim	337	014	07
57614	Berod bei Hachenburg	132	201	10	56348	Bornich	141	016	08
56414	Berod bei Wallmerod	143	208	08	57614	Borod	143	212	02
54673	Berscheid	232	012	05	67725	Börrstadt	333	009	06
55777	Berschweiler bei Baumholder	134	008	01	66904	Börsborn	336	008	09
55608	Berschweiler bei Kirm	134	009	05	66887	Bosenbach	336	009	10
56459	Berzhahn	143	209	09	66504	Bottenbach	340	205	03
57632	Berzhausen	132	005	10	54552	Boxberg	233	010	04
54413	Bescheid	235	005	01	57555	Brachbach	132	012	07
54570	Betteldorf	233	006	01	56761	Brachtendorf	135	011	02
56355	Bettendorf	141	012	07	56459	Brandscheid	143	213	09
54533	Bettenfeld	231	009	08	54608	Brandscheid	232	207	06
54646	Bettingen	232	013	08	56338	Braubach, Stadt	141	501	02
57518	Betzdorf, Stadt	132	006	09	54472	Brauneberg	231	012	01
56283	Beulich	140	201	09	56288	Braunshorn	140	018	03
56825	Beuren	135	008	03	55595	Braunweiler	133	015	06
54413	Beuren (Hochwald)	235	008	01	55606	Brauweiler	133	016	09
56291	Bickenbach	140	014	09	54636	Brecht	232	020	08
54636	Bickendorf	232	014	08	54426	Breit	231	202	06
55234	Biebelnheim	331	010	01	56237	Breitenau	143	006	05
55546	Biebelnheim	133	012	01	66916	Breitenbach	336	010	09
55471	Biebern	140	015	08	55592	Breitenheim	133	017	10
56370	Biebrich	141	013	11	55758	Breienthal	134	013	05
66917	Biedershausen	340	204	09	53547	Breitscheid	138	006	09
67308	Biedesheim	333	006	03	54422	Breitscheid	339	007	01
54636	Biersdorf am See	232	015	08	57539	Breitscheidt	132	013	06
54675	Biesdorf	232	016	05	56370	Bremberg	141	018	11
56414	Bilkheim	143	210	08	56814	Bremm	135	012	01
76831	Billigheim-Ingenheim	337	007	05	56651	Brenk	131	201	04
55411	Bingen am Rhein, große kreisangehörige Stadt	339	005	00	56479	Bretthausen	143	214	06
56754	Binningen	135	009	02	55559	Bretzenheim	133	018	11
54518	Binsfeld	231	010	08	67725	Breunigweiler	333	011	06
54587	Birgel	233	007	06	56321	Brey	137	204	09
57589	Birkenbeul	132	007	06	56867	Briedel	135	013	05
55765	Birkenfeld, Stadt	134	010	02	56829	Brieden	135	014	02
67134	Birkenheide	338	003	04	56820	Briedern	135	015	01
57587	Birken-Honigsessen	132	008	08	54646	Brimingen	232	502	08
76889	Birkenhördt	337	008	02	54552	Brockscheid	233	011	01
56291	Birkheim	140	016	09	56332	Brodembach	137	205	09
76831	Birkweiler	337	009	05	56754	Brohl	135	016	02
65626	Birlenbach	141	014	03	56656	Brohl-Lützing	131	014	03
57612	Birnbach	132	009	10	54518	Bruch	231	013	08
54574	Birresborn	233	204	06	57539	Bruchertseifen	132	014	06
54634	Birtlingen	232	017	08	53572	Bruchhausen	138	008	07
67294	Bischheim	333	007	04	66892	Bruchmühlbach-Miesau	335	003	01
67281	Bissersheim	332	004	07	55758	Bruchweiler	134	014	05
67806	Bisterschied	333	008	07	76891	Bruchweiler-Bärenbach	340	501	01
54634	Bitburg, Stadt	232	018	00	55767	Brücken	134	015	02
57539	Bitzen	132	010	06	66904	Brücken (Pfalz)	336	011	09
56865	Blankenrath	135	010	05	53539	Brücktal	233	208	04
66869	Blaubach	336	006	10	55606	Bruschied	133	201	09
54570	Bleckhausen	233	008	01	56814	Bruttig-Fankel	135	017	01
54608	Bleialf	232	206	06	56288	Bubach	140	020	08
67273	Bobenheim am Berg	332	005	02	67308	Bubenheim	333	012	03
67240	Bobenheim-Roxheim	338	004	00	55270	Bubenheim	339	008	03
76891	Bobenthal	340	001	01	67742	Buborn	336	012	08
67482	Böbingen	337	011	03	56290	Buch	140	021	03
76833	Böchingen	337	012	05	56357	Buch	141	019	07
55595	Bockenau	133	013	06	56823	Büchel	135	018	03
67278	Bockenheim an der Weinstraße	332	006	07	55491	Büchenbeuren	140	024	04
56412	Boden	143	005	04	54608	Buchet	232	208	06
53539	Bodenbach	233	205	04	53567	Buchholz (Westerwald)	138	080	01
55294	Bodenheim	339	006	02	55469	Budenbach	140	023	08
56357	Bogel	141	015	07	55257	Budenheim	339	009	00
67459	Böhl-Iggelheim	338	005	00	54610	Büdesheim	232	209	06
67295	Bolanden	333	010	04	54426	Büdlisch	231	203	06
55624	Bollenbach	134	012	05	55767	Buhlenberg	134	016	02
76887	Böllernborn	337	013	02	56859	Bullay	135	019	05
54669	Bollendorf	232	019	05	55626	Bundenbach	134	017	05
57648	Bölsberg	143	211	01	76891	Bundenthal	340	502	01
56579	Bonefeld	138	005	09	54597	Burbach	232	210	08
					56593	Bürdenbach	132	015	10

PLZ	Gemeindenname	KR	GE	VG	PLZ	Gemeindenname	KR	GE	VG
56843	Burg (Mosel)	231	014	09	55758	Dickesbach	134	019	05
54646	Burg	232	022	05	56332	Dieblich	137	207	09
56659	Burgbrohl	131	202	04	54538	Diefenbach	231	020	09
56332	Burgen	137	206	09	67811	Dielkirchen	333	014	07
54472	Burgen	231	016	01	56379	Dienethal	141	027	10
57632	Burglahr	132	016	10	55276	Dienheim	339	012	07
65558	Burgschwalbach	141	020	11	55765	Dienstweiler	134	020	02
55595	Burgsponheim	133	019	06	76889	Dierbach	337	018	02
76835	Burrweiler	337	015	03	56269	Dierdorf, Stadt	138	012	03
54424	Burtscheid	231	017	06	54533	Dierfeld	231	021	08
76891	Busenberg	340	002	01	54523	Dierscheid	231	022	08
57612	Busenhausen	132	017	10	56355	Diethardt	141	502	07
					66484	Dietrichingen	340	208	08
					65582	Diez, Stadt	141	029	03
C					55487	Dill	140	029	04
					55481	Dillendorf	140	030	04
56237	Caan	143	007	05	76848	Dimbach	340	006	02
67829	Callbach	133	020	10	54614	Dingdorf	232	216	06
67316	Carlsberg	332	007	07	55234	Dintesheim	331	014	01
56379	Charlottenberg	141	021	03	67246	Dirmstein	332	010	07
66978	Clausen	340	003	04	56729	Ditscheid	137	019	03
56812	Cochem, Stadt	135	020	01	67596	Dittelsheim-Heßloch	331	015	07
66497	Contwig	340	206	08	66903	Dittweiler	336	016	09
65558	Cramberg	141	022	03	54636	Dockendorf	232	026	08
67744	Cronenberg	336	013	08	54552	Dockweiler	233	018	01
					54518	Dodenburg	231	023	08
					54576	Dohm-Lammersdorf	233	019	06
D					56812	Dohr	135	021	01
					55278	Dolgesheim	339	013	07
57567	Daaden	132	018	03	56290	Dommershausen	140	202	03
56340	Dachsenhausen	141	023	02	66978	Donsieders	340	007	04
67273	Dackenheim	332	008	02	56379	Dörnberg	141	030	03
54649	Dackscheid	232	211	01	67585	Dorn-Dürkheim	339	201	07
54636	Dahlem	232	024	08	56357	Dornholzhausen	141	033	10
56348	Dahlheim	141	024	08	55444	Dörrebach	133	025	11
66994	Dahn, Stadt	340	004	01	76889	Dörrenbach	337	019	02
54689	Dahlen	232	212	01	67806	Dörmoschel	333	016	07
55595	Dalberg	133	021	06	56348	Dörscheid	141	031	08
54689	Daleiden	232	213	01	56370	Dörsdorf	141	032	11
55278	Dalheim	339	010	07	53533	Dorsel	131	018	01
55765	Dambach	134	018	02	55452	Dorsheim	133	026	11
54413	Damflos	235	014	01	56281	Dörth	140	031	09
55432	Damscheid	140	025	09	56305	Döttesfeld	138	013	05
53520	Dankerath	131	015	01	53520	Drees	233	210	04
67814	Dannenfels	333	013	04	57629	Dreifelden	143	215	02
67125	Dannstadt-Schauernheim	338	006	01	56414	Dreikirchen	143	011	08
54552	Darscheid	233	014	01	54518	Dreis	231	024	08
76848	Darstein	340	005	02	56472	Dreisbach	143	216	01
54689	Dasburg	232	214	01	54552	Dreis-Brück	233	020	01
53547	Dattenberg	138	009	04	67816	Dreisen	333	017	03
56589	Datzeroth	138	010	09	55585	Duchroth	133	027	06
55566	Daubach	133	022	10	54647	Dudeldorf	232	027	08
56412	Daubach	143	008	04	67373	Dudenhofen	338	007	07
54550	Daun, Stadt	233	501	01	53520	Dümpelfeld	131	501	01
56132	Dausenau	141	025	10	56754	Dünfus	135	022	02
54673	Dauwelshausen	232	025	05	56761	Dungenheim	135	023	02
55442	Daxweiler	133	023	11	66916	Dunzweiler	336	017	09
53426	Dedenbach	131	016	04	54597	Duppach	233	211	06
56237	Deesen	143	009	05	56307	Dürholz	138	014	05
67146	Deidesheim, Stadt	332	009	01					
67742	Deimberg	336	014	08	E				
66503	Dellfeld	340	207	08					
54552	Demerath	233	016	01	56424	Ebernahn	143	012	10
66871	Dennweiler-Frohnbach	336	015	10	56370	Ebertshausen	141	034	11
54570	Densborn	233	209	06	67280	Ebertsheim	332	012	07
53507	Dernau	131	017	02	54668	Echternacherbrück	232	028	05
56307	Dernbach	138	011	05	54636	Echtershausen	232	029	08
56428	Dernbach (Westerwald)	143	010	10	55599	Eckelsheim	331	017	05
76857	Dernbach	337	017	01	55444	Eckenroth	133	028	11
57520	Derschen	132	019	03	55777	Eckersweiler	134	021	01
55592	Desloch	133	024	10	54531	Eckfeld	231	025	08
56357	Dessighofen	141	026	10	67480	Edenkoben, Stadt	337	020	03
54340	Detzem	235	015	06	67483	Edesheim	337	021	03
54570	Deudesfeld	233	017	01	56814	Ediger-Eller	135	024	01
54411	Deuselbach	231	018	06	54636	Ehlentz	232	030	08
55278	Dexheim	339	011	07	56581	Ehlscheid	138	015	09
54426	Dhronecken	231	019	06	56357	Ehr	141	035	07
55494	Dichtelbach	140	027	08	66871	Ehweiler	336	018	10
57520	Dickendorf	132	020	09	67575	Eich	331	018	02
55483	Dickenschied	140	028	04					

PLZ	Gemeindenname	KR	GE	VG	PLZ	Gemeindenname	KR	GE	VG
57612	Eichelhardt	132	022	10	F				
57632	Eichen	132	023	10					
53533	Eichenbach	131	021	01	56133	Fachbach	141	041	10
54649	Eilscheid	232	217	01	56814	Faid	135	029	01
55278	Eimsheim	339	015	07	67808	Falkenstein	333	020	06
56751	Einig	137	023	02	54317	Farschweiler	235	021	04
67753	Einöllen	336	019	08	56472	Fehl-Ritzhausen	143	222	01
67308	Einzelthum	333	018	03	67824	Feilbingert	133	030	01
54298	Eisenach	232	218	05	54636	Feilsdorf	232	036	08
67304	Eisenberg (Pfalz), Stadt	333	019	02	54341	Fell	235	022	06
54533	Eisenschmitt	231	026	08	57580	Fensdorf	132	030	09
56370	Eisighofen	141	036	11	54668	Ferschweiler	232	037	05
56337	Eitelborn	143	013	04	54597	Feuerscheid	232	222	06
57580	Elben	132	024	09	54584	Feusdorf	233	023	06
56459	Elbingen	143	501	08	57635	Fiersbach	132	031	10
55765	Elchweiler	134	022	02	56341	Filsen	141	042	02
57578	Elkenroth	132	025	09	56766	Filz	135	030	03
55765	Ellenberg	134	023	02	67822	Finkenbach-Gersweiler	333	021	07
56242	Ellenhausen	143	015	07	54439	Fisch	235	025	08
56821	Ellenz-Poltersdorf	135	025	01	55743	Fischbach	134	025	05
55497	Ellern (Hunsrück)	140	035	08	67693	Fischbach	335	007	02
67158	Ellerstadt	332	013	06	66996	Fischbach bei Dahn	340	011	01
54552	Ellscheid	233	021	01	54675	Fischbach-Oberraden	232	038	05
55765	Ellweiler	134	024	02	65558	Flacht	141	043	11
67471	Elmstein	332	014	05	57632	Flammersfeld	132	032	10
56479	Elsoff (Westerwald)	143	218	06	76835	Flemlingen	337	025	03
66887	Elzweiler	336	021	10	54597	Fleringen	232	223	06
54673	Emmelbaum	232	031	05	54636	Fließern	232	039	08
56281	Emmelshausen	140	036	09	55234	Flomborn	331	024	01
57520	Emmerzhausen	132	026	03	55237	Flonheim	331	025	01
56355	Endlichhofen	141	037	07	67592	Flörsheim-Dalsheim	331	023	03
55270	Engelstadt	339	016	03	54516	Flußbach	231	033	09
67677	Enkenbach-Alsenborn	335	004	02	57614	Fluterschen	132	033	10
56850	Enkirch	231	029	09	66887	Föckelberg	336	025	10
54340	Ensch	235	019	06	54343	Föhren	235	026	06
55232	Ensheim	331	019	06	55777	Föhren-Linden	134	026	01
57647	Enspel	143	219	09	57537	Forst	132	034	06
54646	Enzen	232	032	08	56754	Forst (Eifel)	135	031	02
55234	Eppelsheim	331	020	01	56858	Forst (Hunsrück)	135	032	05
56759	Eppenberg	135	026	02	67147	Forst an der Weinstraße	332	017	01
66957	Eppenbrunn	340	008	03	57635	Forstmehren	132	035	10
65558	Eppenrod	141	038	03	55234	Framersheim	331	026	01
55494	Erbach	140	037	08	67737	Frankelbach	335	009	10
55234	Erbes-Büdesheim	331	021	01	67468	Frankeneck	332	018	05
54492	Erden	231	030	01	67468	Frankenstein	335	010	02
66887	Erdesbach	336	022	10	67227	Frankenthal (Pfalz), kreisfreie Stadt	311	000	00
66996	Erfweiler	340	009	01	76833	Frankweiler	337	026	05
56368	Ergeshausen	141	039	11	54316	Franzenheim	235	027	07
76891	Erlenbach bei Dahn	340	010	01	55776	Frauenberg	134	027	01
76872	Erlenbach bei Kandel	334	004	04	76872	Freckenfeld	334	005	04
56814	Ernst	135	027	01	55546	Frei-Laubersheim	133	031	01
54668	Ernzen	232	033	05	56244	Freilingen	143	018	07
53579	Erpel	138	019	07	55234	Freimersheim	331	027	01
67167	Erpolzheim	332	015	02	67482	Freimersheim (Pfalz)	337	027	03
57635	Ersfeld	132	027	10	67251	Freinsheim, Stadt	332	019	02
67685	Erzenhausen	335	005	09	56244	Freirachdorf	143	019	07
54518	Esch	231	031	08	67361	Freisbach	334	006	05
54585	Esch	233	022	06	57596	Frettenheim	331	028	07
56357	Eschbach	141	040	07	54450	Freudenburg	235	028	08
76831	Eschbach	337	022	05	67159	Friedelsheim	332	020	06
54619	Eschfeld	232	220	01	57520	Friedewald	132	036	03
55234	Esselborn	331	022	01	51598	Friesenhagen	132	037	07
55270	Essenheim	339	017	06	55278	Friesenheim	339	018	07
76879	Essingen	337	023	07	66903	Frohnhofen	336	027	09
54636	Eßlingen	232	034	08	55471	Fronhofen	140	039	08
67754	Eßweiler	336	023	08	56132	Frücht	141	044	10
67472	Esthal	332	016	05	53533	Fuchshofen	131	022	01
54424	Etgert	231	032	06	55546	Fürfeld	133	032	01
66871	Etschberg	336	024	10	57539	Fürthen	132	038	06
54655	Etteldorf	232	035	08	67136	Fußgönheim	338	008	04
56244	Ettinghausen	143	220	08	G				
56729	Ettringen	137	025	03					
57539	Etzbach	132	028	06	55288	Gabsheim	331	029	06
57632	Eulenberg	132	029	10	56412	Gackebach	143	020	04
67685	Eulenberg	335	006	09	56651	Galenberg	131	204	04
56761	Eulgem	135	028	02					
54597	Euscheid	232	221	01					
76857	Eußerthal	337	024	01					
56244	Ewighausen	143	221	07					

PLZ	Gemeindenname	KR	GE	VG	PLZ	Gemeindenname	KR	GE	VG
56761	Gamlen	135	033	02	54533	Greimerath	231	044	08
56294	Gappenach	137	027	02	54314	Greimerath	235	033	08
55435	Gau-Algesheim, Stadt	339	019	03	56814	Greimersburg	135	036	01
55599	Gau-Bickelheim	331	030	05	56858	Grenderich	135	037	05
55296	Gau-Bischofsheim	339	020	02	55608	Griebelschied	134	032	05
67294	Gauersheim	333	022	04	66903	Gries	336	032	09
67822	Gaugrehweiler	333	023	07	54413	Grimburg	235	035	01
55234	Gau-Heppenheim	331	031	01	55459	Grolsheim	339	022	08
55239	Gau-Odernheim	331	032	01	66501	Großbundenbach	340	209	08
55578	Gau-Weinheim	331	033	06	67483	Großfischlingen	337	035	03
57580	Gebhardshain	132	039	09	56412	Großholbach	143	024	01
55595	Gebroth	133	033	06	54619	Großkampenberg	232	229	01
54552	Gefell	233	025	01	67229	Großkarlbach	332	023	07
57627	Gehlert	143	223	02	54608	Großlangenfeld	232	230	06
55490	Gehlweiler	140	040	04	54534	Großlittgen	231	046	08
67724	Gehrweiler	333	024	07	56276	Großmaischeid	138	023	03
54675	Geichlingen	232	040	05	67259	Großniedesheim	338	009	06
56379	Geilnau	141	045	03	56472	Großseifen	143	227	01
67715	Geiselberg	340	012	06	66484	Großsteinhausen	340	210	08
54413	Geisfeld	235	030	01	67745	Grumbach	336	033	08
56357	Geisig	141	046	10	57520	Grünebach	132	042	09
53539	Gelenberg	233	212	04	67269	Grünstadt, Stadt	332	024	00
56357	Gemmerich	141	047	07	56459	Guckheim	143	228	09
54673	Gemünd	232	041	05	65558	Gückingen	141	049	03
55490	Gemünden	140	041	04	55452	Guldental	133	035	11
56459	Gemünden	143	224	09	56593	Güllesheim	132	043	10
55457	Gensingen	339	021	08	55597	Gumbsheim	331	035	05
54675	Gentingen	232	042	05	56767	Gunderath	233	213	04
55743	Gerach	134	028	05	67598	Gundersheim	331	036	07
67813	Gerbach	333	025	07	67724	Gundersweiler	333	028	07
66894	Gerhardsbrunn	335	011	01	67599	Gundheim	331	037	07
56751	Gering	137	029	02	67583	Guntersblum	339	024	07
76726	Germersheim, Stadt	334	007	00	54413	Gusenburg	235	036	01
67229	Gerolsheim	332	021	07	54317	Gusterath	235	037	04
54568	Gerolstein, Stadt	233	026	06	56370	Gutenacker	141	050	11
56825	Gevenich	135	034	03	55595	Gutenberg	133	036	06
57610	Gieroeth	132	040	10	54317	Gutweiler	235	038	04
54424	Gielert	231	035	06					
56294	Gierschnach	137	030	02					
57632	Giershausen	132	041	10	H				
54614	Giesdorf	232	224	06					
57612	Giesenhausen	143	225	02	54597	Habscheid	232	231	06
56825	Gillenbeuren	135	035	03	57627	Hachenburg, Stadt	143	229	02
54558	Gillendorf	233	027	01	55546	Hackenheim	133	037	01
54298	Gilzem	232	225	05	76767	Hagenbach, Stadt	334	008	02
67578	Gimbsheim	331	034	02	56850	Hahn	140	044	04
55767	Gimbweiler	134	029	02	56244	Hahn am See	143	232	08
54657	Gindorf	232	043	08	56472	Hahn bei Marienberg	143	231	01
67742	Ginsweiler	336	029	08	55606	Hahnenbach	133	038	09
54533	Gipperath	231	036	08	55278	Hahnheim	339	025	07
56459	Girkenroth	143	226	09	65623	Hahnstätten	141	051	11
56412	Girod	143	021	04	55776	Hahnweiler	134	033	01
54518	Gladbach	231	037	08	56357	Hainau	141	110	07
66887	Glanbrücken	336	030	08	76835	Hainfeld	337	036	03
66907	Glan-Münchweiler	336	031	09	56457	Halbs	143	233	09
56653	Glees	131	205	04	67826	Hallgarten	133	039	01
76835	Gleisweiler	337	028	03	54611	Hallschlag	233	214	06
76889	Gleiszellen-Gleishorbach	337	029	02	54646	Halsdorf	232	045	08
76831	Göcklingen	337	031	05	56283	Halsenbach	140	045	09
56244	Goddert	143	022	07	65582	Hambach	141	052	03
56290	Gödenroth	140	042	03	56761	Hambuch	135	038	02
55767	Gollenberg	134	031	02	57577	Hamm (Sieg)	132	044	06
67307	Göllheim	333	026	03	54636	Hamm	232	046	08
67377	Gommersheim	337	032	03	67580	Hamm am Rhein	331	038	02
67724	Gonbach	333	027	06	56598	Hammerstein	138	024	02
54595	Gondenbrett	232	227	06	55234	Hangen-Weisheim	331	039	07
56283	Gondershausen	140	043	09	67374	Hanhofen	338	010	07
54647	Gondorf	232	044	08	56316	Hanroth	138	025	05
53498	Gönnersdorf	131	025	03	57572	Harbach	132	045	05
54584	Gönnersdorf	233	028	06	56579	Hardert	138	026	09
67161	Gönnnheim	332	022	06	56472	Hardt	143	234	01
56412	Görgeshausen	143	023	04	54649	Hargarten	232	233	01
54472	Gornhausen	231	040	01	55595	Hargesheim	133	040	06
55624	Gösenroth	134	030	05	56307	Harschbach	138	027	05
76857	Gossersweiler-Stein	337	033	01	53520	Harscheid	131	026	01
54470	Graach an der Mosel	231	041	01	54617	Harspelt	232	234	01
54426	Gräfendhron	231	042	06	56244	Hartenfels	143	025	07
53501	Grafchaft	131	090	00	67376	Harthausen	338	011	07
54533	Gransdorf	232	228	08	56459	Härtlingen	143	230	00

PLZ	Gemeindenname	KR	GE	VG	PLZ	Gemeindenname	KR	GE	VG
55296	Harxheim	339	026	02	67310	Hettenleidelheim	332	027	07
54533	Hasborn	231	049	08	55758	Hettenrodt	134	040	05
66871	Haschbach am Remigiusberg	336	034	10	54523	Hetzerath	231	053	08
56858	Haserich	135	039	05	67259	Heuchelheim bei Frankenthal	338	013	06
57635	Hasselbach	132	046	10	76831	Heuchelheim-Klingen	337	040	05
56288	Hasselbach	140	046	03	57612	Heupelzen	132	051	10
67454	Haßloch	332	025	00	57627	Heuzert	143	240	02
57644	Hattert	143	235	08	57612	Hilgenroth	132	052	10
55767	Hattgenstein	134	034	02	56206	Hilgert	143	030	03
76770	Hatzenbühl	334	009	03	54576	Hillesheim, Stadt	233	029	06
56332	Hatzenport	137	208	09	67586	Hillesheim	339	028	07
76846	Hauenstein	340	014	02	56204	Hillscheid	143	031	03
66851	Hauptstuhl	335	012	11	54426	Hilscheid	231	054	06
56761	Hauroth	135	040	02	66957	Hilst	340	019	03
56291	Hausbay	140	047	09	56357	Himmighofen	141	055	07
55608	Hausen	134	035	05	55743	Hinter tiefenbach	134	041	05
53547	Hausen (Wied)	138	007	09	66999	Hinterweidenthal	340	020	02
56745	Hausten	137	034	03	54570	Hinterweiler	233	030	01
67742	Hausweiler	336	035	08	54316	Hinzenburg	235	046	04
55481	Hecken	140	048	04	54421	Hinzert-Pörlert	235	047	01
53506	Heckenbach	131	027	02	67756	Hinzweiler	336	042	08
54518	Heckenmünster	231	050	08	65558	Hirschberg	141	057	03
54619	Heckhuscheid	232	236	06	55483	Hirschfeld (Hunsrück)	140	053	04
54429	Heddert	235	040	08	67732	Hirschhorn/Pfalz	335	014	10
67753	Hefersweiler	336	036	08	66996	Hirschthal	340	021	01
54426	Heidenburg	231	204	06	56729	Hirtten	137	036	03
54518	Heidweiler	231	051	08	57635	Hirz-Maulsbach	132	053	10
54673	Heilbach	232	047	05	55234	Hochborn	331	011	07
56412	Heilberscheid	143	026	04	67126	Hochdorf-Assenheim	338	014	01
54636	Heilenbach	232	048	08	54472	Hochscheid	231	056	01
67699	Heiligenmoschel	335	013	10	67691	Hochspeyer	335	015	02
56412	Heiligenroth	143	027	04	76879	Hochstadt (Pfalz)	337	041	07
55779	Heimbach	134	036	01	55585	Hochstätten	133	045	01
57629	Heimborn	143	236	02	56767	Höchstberg	233	215	04
55606	Heimweiler	133	041	09	57629	Höchststenbach	143	241	02
55483	Heinzenbach	140	049	04	55606	Hochstetten-Dhaun	133	046	09
55606	Heinzenberg	133	042	09	54316	Hockweiler	235	048	07
67742	Heinzenhausen	336	038	08	56472	Hof	143	243	01
54614	Heisdorf	232	238	06	53534	Hoffeld	131	030	01
65558	Heistenbach	141	053	03	66989	Höheinöd	340	022	06
56244	Heiferskirchen	143	028	10	66989	Höheischweiler	340	023	09
56479	Hellenhahn-Schellenberg	143	237	06	54570	Hohenfels-Essingen	233	033	06
55758	Hellertshausen	134	037	05	56746	Hohenleimbach	131	206	04
57612	Helmenzen	132	047	10	67744	Hohenöllen	336	043	08
57612	Helmeroth	132	048	01	67591	Hohen-Sülzen	331	041	03
67716	Heltersberg	340	015	06	66989	Höhrfröschchen	340	024	09
57612	Hemmelzen	132	049	01	56462	Höhn	143	242	09
55490	Henau	140	050	04	56203	Höhr-Grenzhausen, Stadt	143	032	03
55619	Hennweiler	133	043	09	56412	Holler	143	033	04
66909	Henschtal	336	037	09	56288	Hollnich	140	055	03
54314	Hentern	235	043	08	54668	Holsthum	232	053	05
55758	Herborn	134	038	05	56379	Holzappel	141	059	03
54673	Herbstmühle	232	049	05	55469	Holzbach	140	056	08
66871	Herchweiler	336	039	10	54316	Holzerath	235	050	04
57562	Herdorf, Stadt	132	050	03	56357	Holzhausen an der Haide	141	060	07
54662	Herforst	232	050	07	65558	Holzheim	141	061	03
55452	Hergenfeld	133	044	06	56479	Homburg	143	244	06
56457	Hergenroth	143	238	09	67744	Homburg	336	044	08
76872	Hergersweiler	337	037	02	56379	Hömburg	141	058	10
54317	Herl	235	044	04	54675	Hommerdingen	232	054	05
66919	Hermersberg	340	016	06	53518	Honerath	131	032	01
54411	Hermeskeil, Stadt	235	045	01	53506	Hönningen	131	029	02
56368	Herold	141	054	11	54538	Hontheim	231	057	09
67742	Herren-Sulzbach	336	040	08	67744	Hoppstädten	336	045	08
56729	Herresbach	137	035	03	55768	Hoppstädten-Weiersbach	134	042	02
55756	Herrstein	134	039	05	54497	Horath	231	058	06
56249	Herschbach	143	029	07	55606	Horbach	133	047	09
56414	Herschbach (Oberwesterwald)	143	239	08	56412	Horbach	143	034	04
66919	Herschberg	340	017	09	66851	Horbach	340	025	06
53518	Herschbroich	131	028	01	55483	Horbruch	134	043	05
66909	Herschweiler-Pettersheim	336	041	09	76771	Hördt	334	011	06
54597	Hersdorf	232	332	06	56379	Horhausen	141	062	03
67273	Herxheim am Berg	332	026	02	56593	Horhausen (Westerwald)	132	055	10
76863	Herxheim bei Landau/Pfalz	337	038	04	67724	Höringen	333	030	06
76863	Herxheimweyher	337	039	04	55469	Horn	140	058	08
54619	Herzfeld	232	240	01	66500	Hornbach, Stadt	340	211	08
67258	Heßheim	338	012	06	56766	Horperath	233	216	04
56865	Hesweiler	135	041	05	55457	Horrweiler	339	029	08
66919	Hettenhausen	340	018	09	66887	Horschbach	336	046	10

PLZ	Gemeindenname	KR	GE	VG	PLZ	Gemeindenname	KR	GE	VG
54552	Hörscheid	233	031	01	54570	Kalenborn-Scheuern	233	036	06
54552	Hörschhausen	233	032	04	67822	Kalkofen	333	036	07
54664	Hosten	232	055	07	67169	Kallstadt	332	028	02
55758	Hottenbach	134	044	05	56294	Kalt	137	041	02
57537	Hövels	132	054	08	53520	Kaltenborn	131	037	01
56412	Hübingen	143	036	04	56220	Kaltenengers	137	209	08
56479	Hüblingen	143	245	06	65558	Kaltenholzhausen	141	065	11
55595	Hüffelsheim	133	048	06	56206	Kammerforst	143	040	03
66909	Hüffler	336	047	09	56341	Kamp-Bornhofen	141	066	02
53520	Hümmel	131	033	01	76870	Kandel, Stadt	334	013	04
53547	Hümmerich	138	030	09	54441	Kanzem	235	055	03
56414	Hundsangen	143	037	08	76889	Kapellen-Drusweiler	337	045	02
55621	Hundsbach	133	049	10	56767	Kaperich	233	217	04
56235	Hundsdorf	143	038	05	55483	Kappel	140	062	04
56281	Hungenroth	140	060	09	67744	Kappeln	336	049	08
56355	Hunzel	141	063	07	76889	Kapsweyer	337	046	02
54518	Hupperath	231	062	08	56281	Karbach	140	063	09
66882	Hütschenhausen	335	016	08	54534	Karl	231	065	08
54673	Hütten	232	056	05	54673	Karlshausen	232	064	05
54636	Hütterscheid	232	057	08	53547	Kasbach-Ohlenberg	138	501	04
54636	Hüttingen an der Kyll	232	058	08	54668	Kaschenbach	232	065	05
54675	Hüttingen bei Lahr	232	059	05	56357	Kasdorf	141	067	07
I					54317	Kasel	235	056	04
55743	Idar-Oberstein, große kreisangehörige Stadt	134	045	00	66894	Käshofen	340	212	08
57612	Idelberg	132	056	10	56288	Kastellaun, Stadt	140	064	03
54636	Idenheim	232	060	08	54441	Kastel-Stadt	235	057	08
54636	Idesheim	232	061	08	67806	Katzenbach	333	037	07
54298	Igel	235	051	07	56368	Katzenelnbogen, Stadt	141	068	11
67294	Ilbesheim	333	031	04	67734	Katzweiler	335	017	10
76831	Ilbesheim bei Landau in der Pfalz	337	042	05	54552	Katzwinkel	233	037	04
56814	Illerich	135	042	02	57581	Katzwinkel (Sieg)	132	080	08
54552	Immerath	233	034	01	56349	Kaub, Stadt	141	069	08
54426	Immert	231	064	06	57520	Kausen	132	059	09
67308	Immesheim	333	032	03	56355	Kehlbach	141	070	07
76831	Impflingen	337	043	05	56729	Kehrig	137	043	03
67817	Imsbach	333	033	06	55471	Keidelheim	140	065	08
67808	Imsweiler	333	034	07	53539	Kelberg	233	218	04
57610	Ingelbach	132	057	10	54427	Kell am See	235	058	08
55218	Ingelheim am Rhein, große kreisangehörige Stadt	339	030	00	55606	Kellenbach	133	202	09
54636	Ingendorf	232	062	08	56132	Kemmenau	141	071	10
76865	Insheim	337	044	04	56746	Kempenich	131	502	04
53520	Insul	131	034	01	55758	Kempfeld	134	046	05
55566	Ippenschied	133	050	10	54344	Kenn	235	060	06
56843	Irmenach	231	501	09	54673	Keppeshausen	232	066	05
56479	Irmtraut	143	246	06	56295	Kerben	137	048	02
54666	Irrel	232	063	05	54578	Kerpen (Eifel)	233	038	06
54689	Irrhausen	232	245	01	54589	Kerschenbach	233	219	06
54451	Irsch	235	052	08	67304	Kerzenheim	333	038	02
56271	Isenburg	138	031	03	57632	Kescheid	132	060	10
57612	Isert	132	058	10	54619	Kesfeld	232	247	01
65558	Isselbach	141	064	03	53506	Kesseling	131	039	02
J					54518	Kesten	231	066	01
67814	Jakobsweiler	333	035	04	56348	Kestert	141	072	08
55592	Jeckenbach	133	051	10	57612	Kettenhausen	132	061	10
66887	Jettenbach	336	048	08	55234	Kettenheim	331	042	01
76751	Jockgrim	334	012	03	56220	Kettig	137	211	08
54689	Jucken	232	246	01	54689	Kickeshausen	232	248	01
55270	Jugenheim in Rheinhessen	339	031	06	67271	Kindenheim	332	029	07
54584	Jünkerath	233	035	06	54538	Kinderbeuern	231	067	09
K					66862	Kindsbach	335	018	11
56459	Kaden	143	247	09	54538	Kinheim	231	068	09
56337	Kadenbach	143	039	04	54597	Kinzenburg	232	249	01
56761	Kaifenheim	135	043	02	57629	Kirburg	143	248	01
56829	Kail	135	044	02	55481	Kirchberg (Hunsrück), Stadt	140	067	04
56759	Kaisersesch, Stadt	135	045	02	57635	Kircheib	132	062	10
67653	Kaiserslautern, kreisfreie Stadt	312	000	00	57548	Kirchen (Sieg), Stadt	132	063	07
53505	Kalenborn	131	036	02	67281	Kirchheim an der Weinstraße	332	030	07
56759	Kalenborn	135	046	02	67292	Kirchheimbolanden, Stadt	333	039	04
					53505	Kirchsahr	131	040	02
					56729	Kirchwald	137	049	03
					54570	Kirchweiler	233	039	01
					54441	Kirf	235	062	08
					55606	Kirn, Stadt	133	052	00
					67744	Kirrweiler	336	050	08
					67489	Kirrweiler (Pfalz)	337	047	06
					53539	Kirsbach	233	220	04
					55566	Kirschroth	133	053	10
					55743	Kirschweiler	134	047	05
					56291	Kisselbach	140	068	08

PLZ	Gemeindenname	KR	GE	VG	PLZ	Gemeindenname	KR	GE	VG
54524	Klausen	231	069	08	L				
66501	Kleimbundenbach	340	213	08	56112	Lahnstein, große kreisangehörige Stadt	141	075	00
67483	Kleinfischlingen	337	048	03	56288	Lahr	140	502	02
54483	Kleinich	231	070	01	54675	Lahr	232	072	05
67271	Kleinkarlbach	332	031	07	54649	Lambertsberg	232	254	01
54597	Kleinlangenfeld	232	250	06	67466	Lambrecht (Pfalz), Stadt	332	032	05
56271	Kleinmaischeid	138	034	03	66894	Lambsborn	335	201	01
67259	Kleinniedesheim	338	015	06	67245	Lambsheim	338	016	06
66484	Kleinsteinhausen	340	214	08	54316	Lampaden	235	072	08
55270	Klein-Winternheim	339	032	06	76829	Landau in der Pfalz, kreisfreie Stadt	313	000	00
56825	Kliding	135	048	03	56814	Landkern	135	051	02
56368	Klingelbach	141	073	11	54526	Landscheid	231	503	08
76889	Klingennünster	337	049	02	66849	Landstuhl, Sickingenstadt, Stadt	335	022	11
55469	Klosterkumbd	140	070	08	66909	Langenbach	336	056	09
56818	Klotten	135	049	01	57520	Langenbach bei Kirburg	143	253	01
55481	Kludenbach	140	071	04	56729	Langenfeld	137	060	03
54340	Klüsserath	235	063	06	56459	Langenhahn	143	254	09
76879	Knittelsheim	334	014	01	55450	Langenlonsheim	133	054	11
66917	Knopp-Labach	340	215	09	65558	Langenscheid	141	076	03
76833	Knöringen	337	050	05	55569	Langenthal	133	055	10
56330	Koborn-Gondorf	137	212	09	56729	Langscheid	137	061	03
56068	Koblenz, kreisfreie Stadt	111	000	00	54308	Langsur	235	073	07
56459	Kölbigen	143	249	09	55758	Langweiler	134	502	05
56751	Kollig	137	053	02	67746	Langweiler	336	057	08
66879	Kollweiler	335	019	09	66894	Langwieden	335	202	01
56767	Kolverath	233	222	04	54597	Lascheid	232	255	01
54472	Kommen	231	071	01	54612	Lasel	232	256	06
55278	Köngernheim	339	033	07	56759	Laubach	135	052	02
55606	Königsau	133	203	09	56288	Laubach	140	079	08
53426	Königsfeld	131	041	04	55452	Laubenheim	133	056	11
66871	Konken	336	052	10	56291	Laudert	140	080	09
54329	Konz, Stadt	235	068	03	54533	Laufeld	231	074	08
54574	Kopp	233	223	06	55487	Laufersweiler	140	081	04
66871	Körborn	336	051	10	67229	Laumersheim	332	033	07
54306	Kordel	235	069	07	54649	Lauperath	232	258	01
56370	Kördorf	141	074	11	56379	Laurenburg	141	077	03
54317	Korlingen	235	070	04	55568	Lauschied	133	057	10
54675	Körperich	232	067	05	67742	Lauterecken, Stadt	336	058	08
56288	Korweiler	140	073	03	67308	Lautersheim	333	041	03
53518	Kottenborn	131	042	01	56355	Lautert	141	078	07
56736	Kottenheim	137	055	03	56472	Lautzenbrücken	143	255	01
56767	Kötterichen	233	221	04	55483	Lautzenhausen	140	082	04
66879	Kottweiler-Schwanden	335	020	08	56332	Lehmen	137	504	09
54340	Köwerich	235	067	06	54619	Leidenborn	232	259	01
54673	Koxhausen	232	068	05	56759	Leienkaul	135	502	02
57635	Kraam	132	064	10	53518	Leimbach	131	044	01
54552	Kradenbach	233	040	01	54673	Leimbach	232	073	05
66894	Krähenberg	340	216	09	66978	Leimen	340	027	04
56283	Kratzenburg	140	075	09	76774	Leimersheim	334	016	06
54673	Krautscheid	232	253	01	56291	Leiningen	140	084	09
67757	Kreimbach-Kaulbach	336	053	08	76829	Leinsweiler	337	051	05
56630	Kretz	137	056	01	55767	Leisel	134	050	02
67706	Krickenbach	335	021	11	55779	Leitzweiler	134	051	01
67819	Kriegsfeld	333	040	04	54340	Leiwen	235	074	06
55767	Kronweiler	134	048	02	66969	Lemberg	340	028	03
57612	Kroppach	143	250	02	67823	Lettweiler	133	058	10
66957	Kröppen	340	026	03	53547	Leubsdorf	138	037	04
66909	Krottellbach	336	054	09	56244	Leuterod	143	042	10
54536	Kröv	231	072	09	56599	Leutesdorf	138	038	02
54675	Kruchten	232	069	05	54619	Lichtenborn	232	260	01
56642	Kruft	137	057	01	56479	Liebenscheid	143	256	06
56244	Krümmel	143	041	07	55494	Liebshausen	140	085	08
55483	Krummenau	134	049	05	56290	Lieg	135	053	01
56593	Krunkel	132	065	10	54597	Lierfeld	232	261	01
76773	Kuhardt	334	015	06	56357	Lierschied	141	079	08
56244	Kuhnhöfen	143	251	08	56858	Liesenich	135	054	05
55471	Külz (Hunsrück)	140	076	08	54470	Lieser	231	075	01
55471	Kümbdchen	140	077	08	54636	Ließem	232	074	08
57629	Kundert	143	252	02	55606	Limbach	133	059	09
56581	Kurtscheid	138	036	09	57629	Limbach	143	257	02
66869	Kusel, Stadt	336	055	10	67117	Limbürgerhof	338	017	00
54655	Kyllburg, Stadt	232	070	08	53506	Lind	131	047	02
54655	Kyllburgweiler	232	071	08					

PLZ	Gemeindenname	KR	GE	VG	PLZ	Gemeindenname	KR	GE	VG
56729	Lind	137	063	03	54597	Masthorn	232	265	06
57629	Linden	143	258	02	66909	Matzenbach	336	107	09
66851	Linden	335	023	11	54597	Matzerath	232	266	06
67473	Lindenberg	332	034	05	67294	Mauchenheim	331	044	01
55481	Lindenschied	140	086	04	57520	Mauden	132	068	03
67360	Lingenfeld	334	017	05	54649	Mauel	232	267	01
56291	Lingerhahn	140	087	09	66500	Mauschbach	340	218	08
56317	Linkenbach	138	040	05	67133	Maxdorf	338	018	04
53545	Linz am Rhein, Stadt	138	041	04	56244	Maxsain	143	046	07
56357	Lipporn	141	080	07	56727	Mayen, große kreisangehörige Stadt	137	068	00
56767	Lirstal	233	224	04	53508	Mayschoß	131	049	02
54587	Lissendorf	233	041	06	54636	Meckel	232	077	08
57629	Lochum	143	259	02	55606	Meckenbach	133	063	09
56332	Löf	137	214	09	55767	Meckenbach	134	053	02
67727	Lohnsfeld	333	042	06	67149	Meckenheim	332	035	01
67744	Lohnweiler	336	060	08	67744	Medard	336	061	08
65558	Lohrheim	141	081	11	55566	Meddersheim	133	064	10
67744	Löllbach	133	060	10	54531	Meerfeld	231	082	08
56357	Lollschied	141	082	10	67735	Mehlbach	335	025	10
54338	Longen	235	077	06	67678	Mehlingen	335	026	02
54472	Longkamp	231	077	01	57635	Mehren	132	069	10
54340	Longuich	235	078	06	54552	Mehren	233	042	01
56295	Lonnig	137	065	02	54346	Mehring	235	083	06
55237	Lonsheim	331	043	01	56584	Meinborn	138	042	09
54317	Lorscheid	235	080	04	54570	Meisburg	233	043	01
55296	Lörzweiler	339	034	02	55590	Meisenheim, Stadt	133	065	10
54492	Lösnich	231	076	01	56581	Melsbach	138	043	09
56843	Lötzbeuren	231	206	09	56743	Mendig, Stadt	137	069	04
57629	Luckenbach	143	260	02	55490	Mengerschied	140	092	08
54424	Lückenburg	231	078	06	54310	Menningen	232	078	05
67059	Ludwigshafen am Rhein, kreisfreie Stadt	314	000	00	57629	Merkelbach	143	262	02
55278	Ludwigshöhe	339	035	07	54597	Merlscheid	232	270	01
66996	Ludwigswinkel	340	029	01	56283	Mermuth	140	093	09
76848	Lug	340	030	02	54426	Merschbach	231	083	06
54597	Lünebach	232	262	01	54318	Mertesdorf	235	085	04
67363	Lustadt	334	018	05	67271	Mertesheim	332	036	07
56290	Lütz	135	056	01	56753	Mertloch	137	070	02
56826	Lutzerath	135	057	03	55627	Merxheim	133	066	10
54617	Lützkampen	232	263	01	66978	Merzalben	340	031	04
56729	Luxem	137	066	03	54439	Merzkirchen	235	154	08
56346	Lykershausen	141	083	08	67746	Merzweiler	336	062	08
					56820	Mesenich	135	060	01
					54636	Messerich	232	079	08
					54675	Mettendorf	232	080	05
					67582	Mettenheim	331	045	02
M					54634	Metterich	232	081	08
56290	Macken	137	215	09	55777	Mettweiler	134	054	01
67686	Mackenbach	335	024	09	55481	Metzenhausen	140	094	04
55758	Mackenrodt	134	052	05	56414	Meudt	143	263	08
56459	Mähren	143	502	08	53520	Meuspath	131	050	01
67487	Maikammer	337	052	06	56288	Michelbach	140	095	03
55116	Mainz, kreisfreie Stadt	315	000	00	57610	Michelbach (Westerwald)	132	070	10
56291	Maisborn	140	089	09	56357	Miehlen	141	085	07
55481	Maitzborn	140	090	04	56132	Miellen	141	086	10
57629	Malberg	132	066	09	54310	Minden	232	082	05
54655	Malberg	232	075	08	54518	Minderlittgen	231	085	08
54655	Malbergweich	232	076	08	76872	Minfeld	334	020	04
54426	Malborn	231	079	06	54518	Minheim	231	086	01
57636	Mammelzen	132	067	10	56377	Misselberg	141	087	10
55595	Mandel	133	061	06	66851	Mittelbrunn	335	027	11
54429	Mandern	235	081	08	56370	Mittelfischbach	141	088	11
54531	Manderscheid, Stadt	231	080	08	57537	Mittelhof	132	011	08
54649	Manderscheid	232	264	01	55758	Mittelreidenbach	134	055	05
56769	Mannebach	233	225	04	56858	Mittelstrimmig	135	061	05
54441	Mannebach	235	082	08	56424	Mogendorf	143	047	10
67822	Mannweiler-Cölln	333	043	07	56414	Molsberg	143	266	08
55413	Manubach	339	036	01	67591	Mölsheim	331	046	03
56357	Marienfels	141	084	07	57520	Molzahn	132	071	09
56269	Marienhausen	138	201	03	55278	Mommenheim	339	037	07
56242	Marienrachdorf	143	044	07	56729	Monreal	137	074	03
54484	Maring-Noviant	231	081	01	67590	Monsheim	331	048	03
67297	Marnheim	333	045	04	56410	Montabaur, Stadt	143	048	04
56271	Maroth	143	045	07	56754	Möntenich	135	062	02
66894	Martinshöhe	335	203	01	54472	Monzelfeld	231	087	01
55627	Martinstein	133	062	10	55234	Monzernheim	331	049	07
57627	Marzhausen	143	261	02	55569	Monzingen	133	067	10
56761	Masburg	135	058	02	54497	Morbach	231	502	00
66506	Maßweiler	340	217	09	56865	Moritzheim	135	064	05
56869	Mastershausen	140	204	03					

PLZ	Gemeindenname	KR	GE	VG	PLZ	Gemeindenname	KR	GE	VG
57583	Mörlen	143	264	01	54422	Neuhütten	235	093	01
57629	Mörsbach	143	265	02	67271	Neuleiningen	332	038	07
55494	Mörschbach	140	096	08	54347	Neumagen-Dhron	231	092	01
54317	Morscheid	235	090	04	57520	Neunkhausen	143	270	01
67294	Morschheim	333	047	04	56479	Neunkirchen	143	271	06
55758	Mörschied	134	056	05	54426	Neunkirchen	231	093	06
56290	Mörsdorf	140	503	03	66887	Neunkirchen am Potzberg	336	066	10
67808	Mörsfeld	333	046	04	76777	Neupotz	334	022	03
56283	Morshausen	140	205	09	53577	Neustadt (Wied)	138	044	01
67591	Mörstadt	331	047	03	67433	Neustadt an der Weinstraße, kreisfreie Stadt	316	000	00
56767	Mosbruch	233	226	04	56479	Neustadt/Westerwald	143	272	06
56424	Moschheim	143	049	10	56564	Neuwied, große kreisangehörige Stadt	138	045	00
56254	Moselkern	135	065	01	54309	Newel	235	094	07
54558	Mückeln	233	046	01	56283	Ney	140	102	09
56254	Müden (Mosel)	135	066	01	56645	Nickenich	137	081	01
57614	Mudersbach	143	267	02	55481	Nieder Kostenz	140	105	04
57555	Mudersbach	132	072	07	56414	Niederahr	143	273	08
65623	Mudershausen	141	089	11	66887	Nieder-alben	336	067	10
56291	Mühlpfad	140	098	09	56357	Niederbachheim	141	094	07
54636	Mülbach	232	083	08	56589	Niederbreitbach	138	047	09
54486	Mülheim (Mosel)	231	090	01	55767	Niederbrombach	134	057	02
56218	Mülheim-Kärlich, Stadt	137	216	08	55432	Niederburg	140	104	09
53520	Müllenbach	131	051	01	57520	Niederdreisbach	132	075	03
56761	Müllenbach	135	067	02	56651	Niederdürenbach	131	054	04
55595	Münchwald	133	068	06	56412	Niederelbert	143	053	04
76857	Münchweiler am Klingbach	337	054	01	56412	Niedererbach	143	054	04
67728	Münchweiler an der Alsenz	333	048	06	56332	Niederfell	137	217	09
66981	Münchweiler an der Rodalb	340	032	04	57572	Niederfischbach	132	076	07
56271	Mündersbach	143	268	02	54675	Niedergeckler	232	089	05
56729	Münk	137	077	03	55767	Niederhambach	134	058	02
67822	Münsterappel	333	049	07	55585	Niederhausen	133	070	06
56294	Münstermaifeld, Stadt	137	501	02	67822	Niederhausen an der Appel	333	050	07
55424	Münster-Sarmsheim	339	038	01	55413	Niederheimbach	339	040	01
54570	Mürtenbach	233	227	06	55437	Nieder-Hilbersheim	339	041	03
53533	Müsch	131	052	01	56316	Niederhofen	138	048	05
57629	Müschenbach	143	269	02	76889	Niederhorbach	337	055	02
54534	Musweiler	231	091	08	55758	Niederhosenbach	134	059	05
55469	Mutterschied	140	099	08	57589	Niederirschen	132	077	06
67112	Mutterstadt	338	019	00	67700	Niederkirchen	335	029	10
54608	Mützenich	232	271	06	67150	Niederkirchen bei Deidesheim	332	039	01
54673	Muxerath	232	084	05	55469	Niederkumbd	140	106	08
N					54614	Niederlauch	232	276	06
56729	Nachtsheim	137	079	03	66879	Niedermohr	335	030	08
55234	Nack	331	050	01	67822	Niedermoschel	333	051	07
55299	Nackenheim	339	039	02	65629	Niederneisen	141	095	11
55469	Nannhausen	140	100	08	54533	Niederöfflingen	231	095	08
66909	Nanzdietschweiler	336	064	09	55268	Nieder-Olm, Stadt	339	042	06
54673	Nasingen	232	085	05	76889	Niederotterbach	337	056	02
56377	Nassau, Stadt	141	091	10	54649	Niederpierscheid	232	277	01
56355	Nastätten, Stadt	141	092	07	54675	Niederraden	232	090	05
54636	Nattenheim	232	086	08	56479	Niederroßbach	143	274	06
56753	Naunheim	137	080	02	56244	Niedersayn	143	275	10
56237	Nauort	143	050	05	54533	Niederscheidweiler	231	096	08
54340	Naurath (Eifel)	235	091	06	76891	Niederschlettenbach	340	033	01
54426	Naurath (Wald)	235	092	01	55487	Niedersohren	140	107	04
57583	Nauroth	132	073	09	54570	Niederstadtfeld	233	052	01
56858	Neef	135	068	05	66879	Niederstaufenbach	336	068	10
56820	Nehren	135	069	01	54634	Niederstedem	232	091	08
54552	Neichen	233	048	04	56593	Niedersteinebach	132	078	10
54657	Neidenbach	232	087	08	56291	Niedert	140	108	09
67468	Neidenfels	332	037	05	56368	Niedertiefenbach	141	096	11
57638	Neitersen	132	502	10	56357	Niederwallmenach	141	097	07
56412	Nentershausen	143	051	04	57614	Niederwambach	138	050	05
54552	Nerdlen	233	049	01	55491	Niederweiler	140	109	04
54570	Neroth	233	050	06	54636	Niederweiler	232	092	08
67749	Nerzweiler	336	065	08	54668	Niederweis	232	093	05
65623	Netzbach	141	093	11	56179	Niederwerth	137	218	07
55546	Neu-Bamberg	133	069	01	55234	Nieder-Wiesen	331	051	01
76776	Neuburg am Rhein	334	021	02	55758	Niederwöresbach	134	060	05
54597	Neuendorf	232	272	06	56651	Niederzissen	131	055	04
54673	Neuerburg, Stadt	232	088	05	54646	Niehl	232	094	05
55471	Neuerkirch	140	101	08	54518	Niersbach	231	054	08
56335	Neuhäusel	143	052	04	55283	Nierstein	339	043	07
54597	Neuheilenbach	232	273	08	56132	Nievern	141	098	10
67680	Neuhemsbach	335	028	02	54612	Nimshuscheid	232	279	06
67141	Neuhofen	338	020	08	54614	Nimsreuland	232	280	06
					57645	Nister	143	276	02

PLZ	Gemeindenname	KR	GE	VG	PLZ	Gemeindenname	KR	GE	VG
56472	Nisterau	143	277	01	54634	Oberstedem	232	097	08
56472	Nisterberg	132	079	03	56593	Obersteinebach	132	085	10
56477	Nister-Möhrendorf	143	278	06	55596	Oberstreit	133	075	06
57647	Nistertal	143	279	01	67271	Obersülzen	332	040	07
54453	Nittel	235	095	03	56357	Obertiefenbach	141	104	07
56729	Nitz	233	228	04	56357	Oberwallmenach	141	105	07
56357	Nochern	141	099	08	57614	Oberwambach	132	086	10
55767	Nohen	134	061	02	54636	Oberweiler	232	098	08
54578	Nohn	233	229	06	67756	Oberweiler im Tal	336	072	08
56412	Nornborn	143	055	04	67752	Oberweiler-Tiefenbach	336	073	08
56291	Norath	140	110	09	54636	Oberweis	232	099	08
56242	Nordhofen	143	056	07	55430	Oberwesel, Stadt	140	112	09
55585	Norheim	133	071	06	56379	Oberwies	141	106	10
57629	Norken	143	280	01	67294	Oberwiesen	333	056	04
56283	Nörtershausen	137	219	09	55758	Oberwörresbach	134	067	05
76891	Nothweiler	340	034	01	56651	Oberzissen	131	060	04
66989	Nünschweiler	340	035	09	67283	Obrigheim (Pfalz)	332	041	07
53520	Nürburg	131	058	01	56299	Ochtendung	137	086	02
54675	Nusbaum	232	095	05	53545	Ockenfels	138	055	04
67759	Nußbach	336	069	08	55437	Ockenheim	339	048	03
55569	Nußbaum	133	072	10	54441	Ockfen	235	098	08
O					67748	Odenbach	336	074	08
55481	Ober Kostenz	140	111	04	55571	Odernheim am Glan	133	076	10
56414	Oberahr	143	281	08	56357	Oelsberg	141	107	07
66871	Oberalben	336	070	10	76877	Offenbach an der Queich	337	061	07
66851	Oberarnbach	335	031	11	67749	Offenbach-Hundheim	336	075	08
56355	Oberbachheim	141	100	07	55234	Offenheim	331	053	01
54578	Oberbettingen	233	053	06	67591	Offstein	331	054	03
54331	Oberbillig	235	096	03	53520	Ohlenhard	131	062	01
55767	Oberbrombach	134	062	02	55469	Ohlweiler	140	113	08
55413	Oberdiebach	339	044	01	66903	Ohmbach	336	076	09
57639	Oberdreis	138	052	05	54316	Ollmuth	235	100	04
56651	Oberdürenbach	131	059	04	54689	Olmscheid	232	287	01
54578	Oberehe-Stroheich	233	054	06	67737	Olsbrücken	335	033	10
56412	Oberelbert	143	057	04	54646	Olstdorf	232	100	08
56767	Oberelz	233	230	04	57612	Ölsen	132	087	10
56414	Obererbach	143	058	08	54597	Olzheim	232	288	06
57612	Obererbach (Westerwald)	132	081	10	54456	Onsdorf	235	101	03
56332	Oberfell	137	220	09	55276	Oppenheim, Stadt	339	049	07
56370	Oberfischbach	141	101	11	55469	Oppertshausen	140	115	08
55234	Ober-Flörsheim	331	052	01	67294	Orbis	333	057	04
54675	Obergeckler	232	096	05	54298	Orenhofen	232	289	07
56237	Oberhaid	143	059	05	57632	Orfgen	132	088	10
55765	Oberhambach	134	063	02	54595	Orlenbach	232	290	06
76887	Oberhausen	337	058	02	54597	Ormont	233	232	06
67822	Oberhausen an der Appel	333	053	07	54655	Orsfeld	232	101	08
55585	Oberhausen an der Nahe	133	074	06	54518	Osann-Monzel	231	103	08
55606	Oberhausen bei Kirm	133	073	09	54317	Osburg	235	103	04
55413	Oberheimbach	339	045	01	56340	Osterspai	141	108	02
55437	Ober-Hilbersheim	339	046	03	67574	Osthofen, Stadt	331	055	07
56587	Oberhonnelfeld-Gierend	138	053	09	67731	Otterbach	335	034	10
55758	Oberhosenbach	134	064	05	67697	Otterberg, Stadt	335	035	10
57635	Oberirsen	132	082	10	67308	Ottersheim	333	058	03
54533	Oberkail	232	282	08	76879	Ottersheim bei Landau	334	023	01
55624	Oberkirm	134	065	05	67166	Otterstadt	338	021	08
57641	Oberlahr	132	083	10	56244	Ötzingen	143	060	10
54608	Oberlascheid	232	283	06	55606	Otzweiler	133	077	09
54614	Oberlauch	232	284	06	P				
67823	Obermoschel, Stadt	333	054	07	54439	Palzem	235	104	08
67821	Oberndorf	333	055	07	54531	Pantenburg	231	104	08
65558	Oberneisen	141	102	11	56865	Panzweiler	135	070	05
66919	Obernheim-Kirchenarnbach	340	219	09	55288	Partenheim	331	056	06
56379	Obernhof	141	103	10	54314	Paschel	235	105	08
54533	Oberöfflingen	231	100	08	56348	Patersberg	141	109	08
55270	Ober-Olm	339	047	06	54668	Peffingen	232	103	05
76889	Oberotterbach	337	059	02	54331	Pellingen	235	106	03
54649	Oberpierscheid	232	285	01	54570	Pelm	233	056	06
56587	Oberraden	138	054	09	55430	Perscheid	140	116	09
55758	Oberreidenbach	134	066	05	66989	Petersberg	340	037	09
56479	Oberrod	143	282	06	57632	Peterslahr	132	089	10
56479	Oberrolsbach	143	283	06	56858	Peterswald-Löffelscheid	135	071	05
54533	Oberscheidweiler	231	101	08	55546	Pfaffen-Schwabenheim	133	078	01
76889	Oberschlettenbach	337	060	02	56291	Pfalzfeld	140	117	09
66957	Obersimten	340	036	03	66871	Pfeffelbach	336	077	10
54570	Oberstadtfeld	233	055	01	54662	Philippshheim	232	104	07
66879	Oberstautenbach	336	071	10					

PLZ	Gemeindenname	KR	GE	VG	PLZ	Gemeindenname	KR	GE	VG
54647	Pickließem	232	105	08	67829	Reiffelbach	133	084	10
54498	Piesport	231	105	01	53520	Reifferscheid	131	069	01
56753	Pillig	137	087	02	56861	Reil	231	110	09
54649	Pintesfeld	232	291	01	53539	Reimerath	233	233	04
66953	Pirmasens, kreisfreie Stadt	317	000	00	54421	Reinsfeld	235	114	01
54595	Pittenbach	232	292	06	54689	Reipeldingen	232	298	01
56637	Plaidt	137	088	01	67753	Reipoltskirchen	336	085	08
54673	Plascheid	232	106	05	56357	Reitzenhain	141	115	08
54518	Platten	231	107	08	67753	Relsberg	336	086	08
56593	Pleckhausen	132	090	10	53424	Remagen, Stadt	131	070	00
54518	Plein	231	108	08	56579	Rengsdorf	138	061	09
76889	Pleisweiler-Oberhofen	337	062	02	56477	Rennerod, Stadt	143	286	06
55576	Pleitersheim	133	080	01	56769	Retterath	233	234	04
55469	Pleizenhausen	140	118	08	57635	Rettersen	132	094	10
54597	Plütscheid	232	293	01	56357	Rettershain	141	116	07
54316	Pluwig	235	107	04	56370	Rettert	141	117	11
56357	Pohl	141	111	10	56727	Reudelsterz	137	092	03
56751	Polch, Stadt	137	089	02	54597	Reuth	233	235	06
54340	Pölich	235	108	06	55624	Rhaunen	134	069	05
56829	Pommern	135	072	01	55494	Rheinböllen	140	125	08
53534	Pomster	131	065	01	53619	Rheinbreitbach	138	062	07
56459	Pottum	143	284	09	56598	Rheinbrohl	138	063	02
57589	Pracht	132	091	06	76764	Rheinzbabern	334	024	03
56346	Prath	141	112	08	56321	Rhens, Stadt	137	221	09
54689	Preischeid	232	294	01	76835	Rhodt unter Rietburg	337	066	03
54664	Preist	232	107	07	66484	Riedelberg	340	221	08
54597	Pronsfeld	232	295	06	56745	Rieden	137	093	04
54595	Prüm, Stadt	232	296	06	55469	Riegenroth	140	126	08
54668	Prümzurlay	232	108	05	66509	Rieschweiler-Mühlbach	340	222	09
56305	Puderbach	138	057	05	55499	Riesweiler	140	127	08
56862	Pünderich	135	073	05	55765	Rimsberg	134	070	02
					76857	Rinnthal	337	067	01
					55767	Rinzenberg	134	071	02
Q					54340	Riöl	235	115	06
66851	Queidersbach	335	037	11	54636	Rittersdorf	232	109	08
53518	Quiddelbach	131	066	01	67294	Rittersheim	333	062	04
56242	Quirnbach	143	061	07	54518	Rivenich	231	111	08
66909	Quirnbach/Pfalz	336	501	09	54317	Riveris	235	116	04
67280	Quirnheim	332	042	07	67806	Rockenhausen, Stadt	333	502	07
					54570	Rockeskyll	233	058	06
					66976	Rodalben, Stadt	340	038	04
					53520	Rodder	131	072	01
R					56858	Rödelhausen	140	128	04
57612	Racksen	132	092	10	67688	Rodenbach	335	040	09
54310	Ralingen	235	111	07	57639	Rodenbach bei Puderbach	138	064	05
76857	Ramberg	337	064	01	55481	Rödern	140	129	04
66887	Rammelsbach	336	079	10	54673	Rodershausen	232	110	05
67305	Ramsen	333	060	02	67127	Rödersheim-Grönau	338	022	01
66877	Ramstein-Miesenbach, Stadt	335	038	08	56754	Roes	135	075	02
56235	Ransbach-Baumbach, Stadt	143	062	05	54636	Röhl	232	111	08
76829	Ranschbach	337	065	05	55776	Rohrbach	134	073	01
67808	Ransweiler	333	061	07	55490	Rohrbach	140	130	04
54413	Rascheid	235	112	01	76865	Rohrbach	337	068	04
67744	Rathskirchen	333	201	07	67354	Römerberg	338	023	07
66887	Rathsweiler	336	081	10	54597	Rommersheim	232	300	06
57614	Ratzert	138	058	05	54411	Rorodt	231	112	06
56316	Raubach	138	059	05	76835	Roschbach	337	069	03
55592	Raumbach	133	081	10	54619	Roscheid	232	301	01
55471	Ravengiersburg	140	119	08	57520	Rosenheim			
56850	Raversbeuren	140	120	04		(Landkreis Altenkirchen)	132	095	09
55469	Rayerschied	140	121	08	66894	Rosenkopf	340	223	08
53506	Rech	131	068	02	53547	Roßbach	138	065	09
56370	Reckenroth	141	113	11	56271	Roßbach	143	287	02
55481	Reckershausen	140	122	04	56459	Rotenhain	143	288	09
55566	Rehbach	133	082	10	57539	Roth	132	096	06
55592	Rehborn	133	083	10	55442	Roth	133	085	11
56479	Rehe	143	285	06	56288	Roth	140	131	03
66907	Rehweiler	336	082	09	56368	Roth	141	118	11
55471	Reich	140	123	08	54675	Roth an der Our	232	112	05
55776	Reichenbach	134	068	01	54597	Roth bei Prüm	232	302	06
66879	Reichenbach-Steegen	335	501	09	56459	Rothenbach	143	289	09
56357	Reichenberg	141	114	08	67753	Rothselberg	336	087	08
67759	Reichsthal	333	202	07	55767	Rötsweiler-Nockenthal	134	072	02
66871	Reichweiler	336	084	10	57632	Rott	132	097	10
56865	Reidenhausen	135	074	05	55595	Roxheim	133	086	06
66507	Reifenberg	340	220	09	56295	Rüber	137	095	02
57632	Reiferscheid	132	093	10	56244	Rückeroth	143	064	07
54619	Reiff	232	297	01	55776	Rückweiler	134	074	01
					55593	Rüdesheim	133	117	06

PLZ	Gemeindenname	KR	GE	VG	PLZ	Gemeindenname	KR	GE	VG
76761	Rülzheim	334	025	06	55497	Schnorbach	140	138	08
76891	Rumbach	340	039	01	54441	Schoden	235	122	08
55452	Rümmelsheim	133	087	11	54314	Schömerich	235	123	02
56412	Ruppach-Goldhausen	143	065	04	66996	Schönau (Pfalz)	340	045	01
67152	Ruppertsberg	332	043	01	54552	Schönbach	233	064	01
67808	Ruppertsecken	333	065	07	54426	Schönberg	231	115	06
56357	Ruppertshofen	141	120	07	55469	Schönborn	140	139	08
66957	Ruppertsweiler	340	040	03	56370	Schönborn	141	126	11
55776	Ruschberg	134	075	01	67808	Schönborn	333	068	07
56584	Rüscheld	138	066	09	54316	Schöndorf	235	124	04
67308	Rüssingen	333	064	03	57638	Schöneberg	132	099	10
66869	Ruthweiler	336	088	10	55444	Schöneberg	133	091	11
66887	Rutweiler am Glan	336	089	10	54614	Schönecken	232	304	06
67752	Rutweiler an der Lauter	336	090	08	66901	Schönenberg-Kübelberg	336	092	09
S					67707	Schopp	335	204	11
66919	Saalsstadt	340	041	09	55288	Schornsheim	331	059	06
54439	Saarlautern, Stadt	235	118	08	53520	Schuld	131	074	01
56648	Saffig	137	096	01	54586	Schüller	233	239	06
54570	Salm	233	060	06	57632	Schürdt	132	100	10
54528	Salmthal	231	113	08	54570	Schutz	233	065	01
56414	Salz	143	290	08	57520	Schutzbach	132	101	03
56479	Salzburg	143	291	06	55270	Schwabenheim an der Selz	339	051	03
67813	Sankt Alban	333	066	07	56281	Schwall	140	140	09
56858	Sankt Aldegund	135	076	05	76848	Schwanheim	340	047	02
56329	Sankt Goar, Stadt	140	133	09	55481	Schwarzen	140	141	04
56346	Sankt Goarshausen,				54533	Schwarzenborn	231	116	08
	Loreleystadt, Stadt	141	121	08	55629	Schwarzerden	133	205	09
56727	Sankt Johann	137	097	03	67685	Schwedelbach	335	043	09
55578	Sankt Johann	339	050	08	67365	Schwegenheim	334	028	05
66887	Sankt Julian	336	095	08	54338	Schweich, Stadt	235	125	06
55595	Sankt Katharinen	133	088	06	76889	Schweigen-Rechtenbach	337	071	02
53562	Sankt Katharinen				56377	Schweighausen	141	127	10
	(Landkreis Neuwied)	138	068	04	76889	Schweighofen	337	072	02
67487	Sankt Martin	337	070	06	67744	Schweinschied	133	092	10
56220	Sankt Sebastian	137	222	08	67808	Schweisweiler	333	069	06
54655	Sankt Thomas	232	113	08	66957	Schweix	340	048	03
55471	Sargenroth	140	134	08	55444	Schweppenhausen	133	093	11
54552	Sarmersbach	233	061	01	55624	Schwerbach	134	079	05
56767	Sassen	233	236	04	54597	Schwirzheim	232	305	06
65391	Sauerthal	141	122	08	55767	Schwollen	134	080	02
55291	Saulheim	331	058	06	56479	Seck	143	292	06
54558	Saxler	233	062	01	56377	Seelbach	141	128	10
53426	Schalkenbach	131	073	04	57632	Seelbach (Westerwald)	132	103	10
54552	Schalkenmehren	233	063	01	57577	Seelbach bei Hamm (Sieg)	132	102	06
67701	Schallodenbach	335	041	10	67744	Seelen	333	203	07
54668	Schankweiler	232	114	05	55629	Seesbach	133	094	10
54636	Scharfbillig	232	115	08	54636	Seffern	232	119	08
66919	Schauerberg	340	042	09	54518	Sefferweich	232	120	08
55758	Schauen	134	076	05	54518	Sehlem	231	117	08
56865	Schauen	135	077	05	55444	Seibersbach	133	095	11
76779	Scheibenhardt	334	027	02	57632	Seifen	132	104	10
54611	Scheid	233	237	06	54655	Seinsfeld	232	306	08
56379	Scheidt	141	124	03	54597	Seiwerath	232	307	06
54673	Scheitinkorb	232	116	05	57537	Selbach (Sieg)	132	105	08
66869	Schellweiler	336	091	10	66871	Selchenbach	336	094	10
56244	Schenkelberg	143	066	07	54608	Sellerich	232	308	06
57584	Scheuerfeld	132	098	09	56242	Selters (Westerwald), Stadt	143	067	07
54673	Scheuern	232	117	05	55278	Selzen	339	053	07
67823	Schiersfeld	333	067	07	67681	Sembach	335	205	02
65623	Schiesheim	141	125	11	54619	Sengerich	232	309	01
67105	Schifferstadt, Stadt	338	025	00	56820	Senheim	135	079	01
54429	Schillingen	235	119	08	53520	Senscheid	131	075	01
66996	Schindhard	340	043	01	55758	Sensweiler	134	081	05
54534	Schladt	231	114	08	54455	Serrig	235	126	08
54340	Schleich	235	120	06	56237	Sessenbach	143	068	05
54636	Schleid	232	118	08	56244	Sessenhausen	143	069	07
55483	Schlierschied	140	135	04	54617	Sevenig (Our)	232	310	01
55596	Schloßböckelheim	133	089	06	54673	Sevenig bei Neuerburg	232	121	05
67718	Schmalenberg	340	044	06	76833	Sieboldingen	337	073	05
55758	Schmidthachenbach	134	077	05	56729	Siebenbach	137	099	03
55765	Schmüßberg	134	078	02	55599	Siefersheim	331	060	05
66484	Schmitshausen	340	224	09	55758	Sien	134	082	05
56825	Schmitt	135	078	03	55758	Sienhachenbach	134	083	05
67829	Schmittweiler	133	090	10	53520	Sierscheid	131	076	01
67699	Schneckenhausen	335	042	10	56427	Siershahn	143	070	10
55608	Schneppenbach	133	204	09	55767	Siesbach	134	084	02
					76857	Silz	337	074	01
					56337	Simmern	143	071	04
					55469	Simmern/Hunsrück, Stadt	140	144	08

PLZ	Gemeindenname	KR	GE	VG	PLZ	Gemeindenname	KR	GE	VG	
55618	Simmertal	133	096	09	T					
56379	Singhofen	141	129	10						
54675	Sinspelt	232	122	05						
53489	Sinzig, Stadt	131	077	00		54441	Taben-Rodt	235	131	08
67729	Sippersfeld	333	071	06		54426	Talling	231	122	06
67823	Sitters	333	072	07		54456	Tawern	235	132	03
55487	Sohren	140	145	04		56858	Tellig	135	081	05
55487	Sohrschied	140	146	04		54441	Temmels	235	133	03
54317	Sommerau	235	129	04		67806	Teschenmoschel	333	077	07
55595	Sommerloch	133	098	06		66987	Thaleisweiler-Fröschen	340	051	09
55767	Sonnenberg-Winnenberg	134	085	02		54424	Thalfang	231	123	06
55758	Sonnschied	134	086	05		56584	Thalhausen	138	072	09
55270	Sörgenloch	339	054	06		66871	Thallichtenberg	336	097	10
57636	Sörth	132	106	10		66871	Theisbergstegen	336	098	10
56858	Sosberg	135	080	05		54317	Thomm	235	135	04
55595	Spabrücken	133	099	06		56291	Thörlingen	140	149	09
55595	Spall	133	100	06		54340	Thörmich	235	134	06
54529	Spangdahlem	232	311	07		56743	Thür	137	101	04
56322	Spay	137	223	09		55471	Tiefenbach	140	150	08
54662	Speicher	232	123	07		55546	Tiefenthal	133	104	01
56288	Spesenroth	140	147	03		67311	Tiefenthal	332	044	07
56746	Spessart	131	208	04		55481	Todenroth	140	151	04
67346	Speyer, kreisfreie Stadt	318	000	00		56841	Traben-Trarbach, Stadt	231	124	09
55288	Spiesheim	331	061	06	55595	Traisen	133	105	06	
76848	Spirkelbach	340	049	02	54441	Trassem	235	136	08	
55595	Sponheim	133	101	06	55413	Trechtingshausen	339	058	01	
55576	Sprendlingen	339	056	08	56253	Treis-Karden	135	082	01	
55271	Stadecken-Elsheim	339	057	06	54290	Trier, kreisfreie Stadt	211	000	00	
54589	Stadtkyll	233	240	06	53520	Trierscheid	131	079	01	
67808	Stahlberg	333	073	07	54311	Trierweiler	235	137	07	
56412	Stahlhofen	143	072	04	56753	Trimbs	137	102	02	
56459	Stahlhofen am Wiesensee	143	293	09	54636	Trimport	232	126	08	
67816	Standenbühl	333	074	03	67705	Trippstadt	335	047	11	
56843	Starkenburg	231	120	09	54349	Trittenheim	235	207	06	
55568	Staudernheim	133	102	10	66957	Trulben	340	052	03	
56424	Staudt	143	073	10	U					
56276	Stebach	138	069	03						
54597	Steffeln	233	241	06						
57614	Steimel	138	070	05						
66851	Steinalben	340	050	06		54689	Übereisenbach	232	127	05
56291	Steinbach	140	148	08		55288	Udenheim	331	064	06
67808	Steinbach am Donnersberg	333	075	06		54552	Üdersdorf	233	075	01
66909	Steinbach am Glan	336	096	09		54552	Udler	233	074	01
55599	Stein-Bockenheim	331	062	05		55278	Uelversheim	339	059	07
54655	Steinborn	232	313	08		56767	Uersfeld	233	242	04
57629	Steinebach an der Wied	143	294	02		56767	Ueß	233	243	04
57520	Steinebach/Sieg	132	107	09		56290	Uhler	140	153	03
54552	Steineberg	233	067	01		56766	Ulmen	135	083	03
56414	Steinefrenz	143	074	08		66887	Ulmet	336	099	10
56244	Steinen	143	075	07		55278	Uندنheim	339	060	07
57518	Steineroth	132	108	09		53572	Unkel, Stadt	138	073	07
76889	Steinfeld	337	076	02		67823	Unkenbach	333	078	07
54552	Steiningen	233	068	01		57648	Unnau	143	300	01
56479	Stein-Neukirch	143	295	06		67746	Unterjeckenbach	336	100	08
56379	Steinsberg	141	130	03		56412	Untershausen	143	077	04
76872	Steinweiler	334	030	04		55483	Unzenberg	140	154	04
66879	Steinwenden	335	044	08		54673	Uppershausen	232	128	05
57629	Stein-Wingert	143	296	02		56317	Urbach	138	074	05
67705	Stelzenberg	335	045	11	56182	Urbar	137	224	07	
67294	Stetten	333	076	04	55430	Urbar	140	155	09	
55758	Stipshausen	134	087	05	56761	Urmersbach	135	084	02	
54646	Stockem	232	124	08	56220	Urmitz	137	225	08	
56472	Stockhausen-Ilfurth	143	297	01	56825	Urschmitt	135	085	03	
56459	Stockum-Püschchen	143	298	09	54539	Ürzig	231	125	01	
56587	Straßenhaus	138	071	09	54655	Usch	232	129	08	
57629	Streithausen	143	299	02	54675	Utscheid	232	102	05	
54597	Strickscheid	232	315	01	54619	Üttfeld	232	333	01	
54558	Strohn	233	070	01	56291	Utzenhain	140	156	09	
55442	Stromberg, Stadt	133	103	11	54552	Utzerath	233	077	01	
54552	Strotzbüsch	233	071	01	54579	Üxheim	233	076	06	
56357	Strüth	141	131	07	V					
57614	Stürzelbach	132	109	10						
54636	Sülm	232	125	08						
55758	Sulzbach	134	088	05						
56379	Sulzbach	141	132	10		56179	Vallendar, Stadt	137	226	07
67734	Sulzbachtal	335	046	10		56812	Valwig	135	086	01
55286	Sulzheim	331	063	06						

PLZ	Gemeindenname	KR	GE	VG	PLZ	Gemeindenname	KR	GE	VG
55758	Veitsrodt	134	089	05	54636	Weidingen	232	132	05
54472	Velden	231	126	01	56825	Weiler	135	089	03
55578	Vendersheim	331	065	06	56729	Weiler	137	110	03
67482	Venningen	337	077	03	55413	Weiler bei Bingen	339	063	01
53560	Vettelschoß	138	075	04	55627	Weiler bei Monzingen	133	111	10
56244	Vielbach	143	078	07	67685	Weilerbach	335	049	09
54314	Vierherrenborn	235	140	08	56379	Weinähr	141	135	10
66957	Vinningen	340	053	03	67366	Weingarten (Pfalz)	334	032	05
56729	Virneburg	137	105	03	55278	Weinolsheim	339	064	07
76857	Völkersweiler	337	078	01	55595	Weinsheim	133	112	06
57612	Volkerzen	132	110	10	54595	Weinsheim	232	226	06
56745	Volkesfeld	137	106	04	56348	Weisel	141	136	08
55758	Vollmersbach	134	090	05	67273	Weisenheim am Berg	332	049	02
76744	Vollmersweiler	334	031	04	67256	Weisenheim am Sand	332	050	02
55546	Volxheim	133	106	01	56575	Weißenthurm, Stadt	137	228	08
76889	Vorderweidenthal	337	079	02	57586	Weitefeld	132	113	03
W					55624	Weitersbach	134	092	05
67591	Wachenheim	331	066	03	55629	Weitersborn	133	113	09
67157	Wachenheim an der Weinstraße, Stadt	332	046	06	56191	Weitersburg	137	229	07
56826	Wagenhausen	135	087	03	67808	Weitersweiler	333	081	03
55494	Wahlbach	140	158	08	53539	Welcherath	233	244	04
55491	Wahlenau	140	159	04	66887	Welchweiler	336	103	10
55234	Wahlheim	331	067	01	55576	Welgesheim	339	065	08
57614	Wahlrod	143	301	02	57644	Welkenbach	143	306	02
66909	Wahnwegen	336	101	09	54441	Wellen	235	146	03
56477	Waigandshain	143	302	06	56753	Welling	137	112	02
55425	Waldalgesheim	339	062	01	54298	Welschbillig	235	501	07
55596	Waldböckelheim	133	107	06	56729	Welschenbach	137	113	03
56588	Waldbreitbach	138	076	09	56412	Welschneudorf	143	079	04
56323	Waldesch	137	227	09	56357	Welterod	141	137	07
67714	Waldfischbach-Burgalben	340	054	06	56459	Weltersburg	143	307	09
67822	Waldgrehweiler	333	079	07	55234	Wendelsheim	331	070	05
76857	Waldhambach	337	080	01	57635	Werkhausen	132	114	10
54673	Waldhof-Falkenstein	232	130	05	76857	Wernersberg	337	083	01
55444	Waldlaubersheim	133	108	11	56414	Weroth	143	080	08
67693	Waldleiningen	335	048	02	53520	Wershofen	131	082	01
66914	Waldmohr	336	102	09	66919	Weselberg	340	055	09
56479	Waldmühlen	143	303	06	56457	Westerburg, Stadt	143	308	09
53498	Waldorf	131	081	03	56479	Westernohe	143	309	06
54320	Waldrach	235	141	04	67368	Westheim (Pfalz)	334	033	05
76857	Waldröhrbach	337	081	01	67593	Westhofen	331	071	07
67165	Waldsee	338	026	08	54646	Wettlingen	232	133	08
54429	Waldweiler	235	142	08	56357	Weyer	141	138	08
56865	Walhausen	135	088	05	57635	Weyerbusch	132	115	10
54570	Wallenborn	233	079	01	76835	Weyher in der Pfalz	337	084	03
54675	Wallendorf	232	131	05	55758	Wickenrodt	134	093	05
54597	Wallersheim	232	318	06	56291	Wiebelsheim	140	161	09
55578	Wallertheim	331	068	06	57629	Wied	143	310	02
66917	Wallhalben	340	225	09	56294	Wierschem	137	114	02
55595	Wallhausen	133	109	06	54636	Wiersdorf	232	134	08
57584	Wallmenroth	132	111	09	66894	Wiesbach	340	227	08
56414	Wallmerod	143	304	08	54578	Wiesbaum	233	083	06
54531	Wallscheid	231	127	08	53534	Wiesemscheid	131	083	01
54578	Walsdorf	233	080	06	67744	Wiesweiler	336	104	08
66484	Walshausen	340	226	08	76848	Wilgartswiesen	340	057	02
76833	Walsheim	337	082	05	56479	Willingen	143	311	06
57632	Walterschen	132	112	10	56459	Willmenrod	143	312	09
55442	Warmsroth	133	110	11	56594	Willroth	132	116	10
67681	Wartenberg-Röhrbach	333	080	06	54533	Willwerscheid	231	132	09
56370	Wasenbach	141	133	03	54655	Wilsecker	232	135	08
56653	Wassenach	131	209	04	54459	Willingen	235	148	03
54332	Wasserliesch	235	143	03	55767	Wilzenberg-Hußweiler	134	094	02
67319	Wattenheim	332	047	07	53518	Wimbach	131	084	01
54595	Watzerath	232	320	06	54457	Wincheringen	235	149	08
54612	Wawern	232	321	06	56379	Winden	141	139	10
54441	Wawern	235	144	03	76872	Winden	334	034	04
54649	Waxweiler	232	322	01	55452	Windesheim	133	114	11
56653	Wehr	131	210	04	53578	Windhagen	138	077	01
56745	Weibern	131	211	04	54558	Winkel (Eifel)	233	084	01
55758	Weiden	134	091	05	57644	Winkelbach	143	313	02
56355	Weidenbach	141	134	07	56459	Winnen	143	314	09
54570	Weidenbach	233	081	01	53520	Winnerath	131	085	01
56244	Weidenhahn	143	305	07	56333	Winningen	137	230	09
67475	Weidenthal	332	048	05	67722	Winnweiler	333	503	06
					54614	Winningen	232	327	06
					55595	Winterbach	133	115	06
					66484	Winterbach (Pfalz)	340	228	09
					67822	Winterborn	333	083	07

PLZ	Gemeindenname	KR	GE	VG	PLZ	Gemeindenname	KR	GE	VG
55595	Winterburg	133	116	10	55286	Wörrstadt	331	073	06
54608	Winterscheid	232	328	06	76744	Wörth am Rhein, Stadt	334	501	00
67587	Wintersheim	339	066	07	56858	Würrich	140	165	04
54616	Winterspelt	232	329	06	67808	Würzweiler	333	084	07
56355	Winterwerb	141	140	07	55471	Wüschheim	140	166	08
54487	Wintrich	231	133	01					
53534	Wirft	131	086	01					
56814	Wirfus	135	090	01	Z				
56422	Wirges, Stadt	143	081	10					
56237	Wirscheid	143	082	05	56477	Zehnhausen bei Rennerod	143	315	06
55758	Wirschweiler	134	095	05	56414	Zehnhausen bei Wallmerod	143	316	08
57537	Wissen, Stadt	132	117	08	67378	Zeiskam	334	036	01
54636	Wißmannsdorf	232	501	08	56856	Zell (Mosel), Stadt	135	092	05
56237	Wittgert	143	084	05	67308	Zellertal	333	501	03
54516	Wittlich, Stadt	231	134	00	54492	Zeltingen-Rachtig	231	136	01
57614	Woldert	138	078	05	54313	Zemmer	235	151	07
56244	Wölferlingen	143	085	07	54655	Zendscheid	232	331	08
55578	Wolfsheim	339	202	08	54314	Zerf	235	152	08
67752	Wolfstein, Stadt	336	105	08	56761	Zettingen	135	093	02
56332	Wolken	137	231	09	57632	Ziegenhain	132	119	10
56826	Wollmerath	135	091	03	56288	Zilshausen	140	504	03
55597	Wöllstein	331	072	05	56379	Zimmerschied	141	141	10
57635	Wölmersen	132	118	10	55270	Zornheim	339	067	06
54636	Wolsfeld	232	137	08	55576	Zotzenheim	339	068	08
55481	Womrath	140	163	04	54422	Züsch	235	153	01
55599	Wonsheim	331	075	05	66482	Zweibrücken, kreisfreie Stadt	320	000	00
55490	Woppenroth	140	164	04	54673	Zweifelscheid	232	138	05
67547	Worms, kreisfreie Stadt	319	000	00					

Impressum

Herausgeber:
Statistisches Landesamt Rheinland-Pfalz
Mainzer Straße 14-16
56130 Bad Ems

Telefon: 02603 71-0

E-Mail: poststelle@statistik.rlp.de
Internet: www.statistik.rlp.de

Kostenfreier Download im Internet: <https://www.statistik.rlp.de/publikationen/berichte>

© Statistisches Landesamt Rheinland-Pfalz · Bad Ems · 2025

Vervielfältigung und Verbreitung, auch auszugsweise, mit Quellenangabe gestattet.