

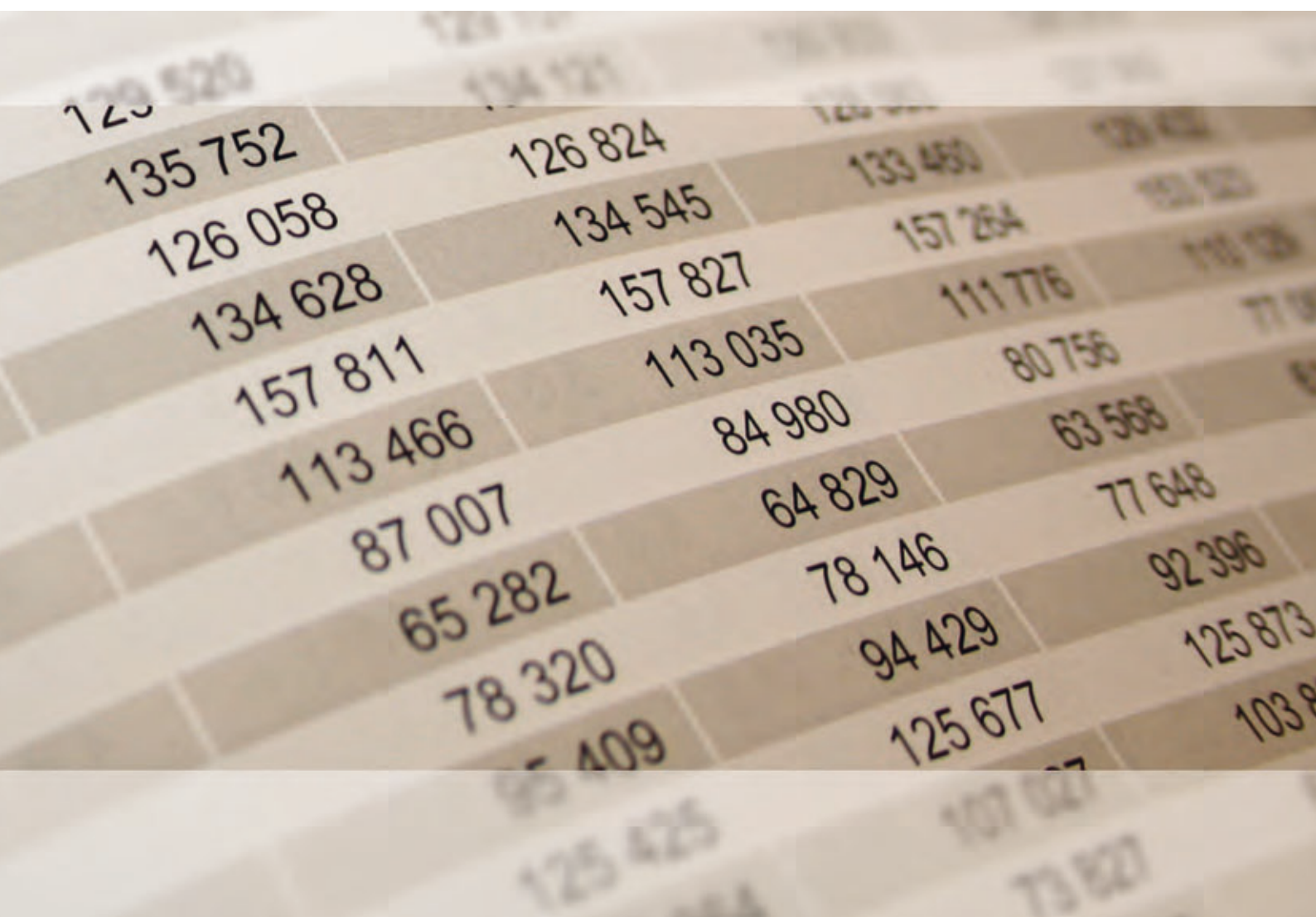


Rheinland-Pfalz

STATISTISCHES LANDESAMT

2025

# STATISTISCHE BERICHTE



Die Umsätze und  
ihre Besteuerung 2020 –  
Veranlagungen

## Zeichenerklärungen

0	Zahl ungleich Null, Betrag jedoch kleiner als die Hälfte von 1 in der letzten ausgewiesenen Stelle
-	nichts vorhanden
.	Zahl unbekannt oder geheim
x	Nachweis nicht sinnvoll
...	Zahl fällt später an
/	keine Angabe, da Zahl nicht sicher genug
( )	Aussagewert eingeschränkt, da Zahl statistisch unsicher
D	Durchschnitt
p	vorläufig
r	revidiert
s	geschätzt

Für die Abgrenzung von Größenklassen wird im Allgemeinen anstelle einer ausführlichen Beschreibung „50 bis unter 100“ die Darstellungsform „50 – 100“ verwendet.

Einzelwerte in Tabellen werden im Allgemeinen ohne Rücksicht auf die Endsumme gerundet.

## Abkürzungen

a.n.g.	anderweitig nicht genannt
AO	Abgabenordnung
BGBI	Bundesgesetzblatt
BStatG	Gesetz über die Statistik für Bundeszwecke
gkSt.	große kreisangehörige Stadt
St.	kreisfreie Stadt
StStatG	Gesetz über Steuerstatistiken
u.a.	und andere(s)
u.ä.	und ähnliche(s)
u.g.	unten genannt
UStG	Umsatzsteuergesetz
UStZustV	Umsatzsteuerzuständigkeitsverordnung

# Inhalt

Seite

<b>Informationen zur Statistik .....</b>	<b>4</b>
--	----------

<b>Glossar .....</b>	<b>8</b>
----------------------	----------

<b>Gliederung des steuerbaren Umsatzes .....</b>	<b>11</b>
--	-----------

## Tabellen

T 1	Umsatzsteuerpflichtige, deren steuerbarer Umsatz und verbleibende Umsatzsteuer/Überschuss 2014-2020 nach Umsatzgrößenklassen der Lieferungen und Leistungen .....	12
T 2	Umsatzsteuerpflichtige, deren steuerbarer Umsatz und verbleibende Umsatzsteuer/Überschuss 2016-2020 nach Wirtschaftsabschnitten/-abteilungen .....	13
T 3	Umsatzsteuerpflichtige und deren steuerbarer Umsatz 2015–2020 nach Verwaltungsbezirken .....	16
T 4	Umsatzsteuerpflichtige, deren steuerbarer Umsatz und Umsatzsteuer 2020 nach Umsatzgrößenklassen der Lieferungen und Leistungen .....	18
T 5	Umsatzsteuerpflichtige, deren steuerbarer Umsatz und Umsatzsteuer 2020 nach Wirtschaftsabschnitten/-abteilungen .....	19
T 6	Umsatzsteuerpflichtige und deren Lieferungen und Leistungen 2020 nach Umsatzgrößenklassen der Lieferungen und Leistungen sowie Wirtschaftsabschnitten/-abteilungen .....	21
T 7	Umsatzsteuerpflichtige und deren Lieferungen und Leistungen 2020 nach Rechtsformen und Wirtschaftsabschnitten/-abteilungen .....	25
T 8	Umsatzsteuerpflichtige und deren Lieferungen und Leistungen 2020 nach der Besteuerung der Umsätze und Wirtschaftsabschnitten/-abteilungen.....	27
T 9	Umsatzsteuerpflichtige und deren steuerbarer Umsatz 2020 nach wirtschaftssystematischer Gliederung .....	30
T 10	Umsatzsteuerpflichtige, deren steuerbarer Umsatz und Umsatzsteuer 2020 nach Verwaltungsbezirken .....	56
T 11	Umsatzsteuerpflichtige und deren steuerbarer Umsatz 2020 nach Wirtschaftszweigen und Verwaltungsbezirken .....	57

## Grafiken

G 1	Umsatzsteuerpflichtige und deren Lieferungen und Leistungen 2020 nach Größenklassen .....	73
G 2	Umsatzsteuerpflichtige und deren Lieferungen und Leistungen unter 22 001 Euro 2020 nach Wirtschaftsabschnitten .....	73
G 3	Umsatzsteuerpflichtige und deren steuerbarer Umsatz 2020 nach Wirtschaftsabschnitten .....	74
G 4	Umsatzsteuerpflichtige 2020 nach Rechtsformen .....	75
G 5	Steuerbarer Umsatz 2020 nach Rechtsformen .....	75
G 6	Steuerbarer Umsatz 2019 und 2020 nach regionaler Gliederung .....	76

## Karten

K 1	Umsatz aus Lieferungen und Leistungen je Unternehmen 2020 nach Verwaltungsbezirken .....	77
-----	--	----

# Informationen zur Statistik

## Ziel der Statistik

Die Steuerstatistiken dienen gemäß § 1 Abs. 1 StStatG der Beurteilung der Struktur und Wirkungsweise der betreffenden Steuern und ihrer wirtschaftlichen und sozialen Bedeutung. In der Gesetzesbegründung wird dazu folgendes ausgeführt: Da die Besteuerung unmittelbar in die wirtschaftlichen und sozialen Verhältnisse von Einzelpersonen und Unternehmen eingreift, muss die Steuerpolitik die Steuerbemessungsgrundlagen und die Belastungswirkungen der Steuern aufmerksam beobachten, um im Interesse der Allgemeinheit notwendige und zweckmäßige Entscheidungen treffen zu können. Wichtige Grundlage für diese Entscheidungen sind die Steuerstatistiken, die eine laufende Beobachtung der Steuerquellen erlauben und auf diese Weise als Beurteilungsmaßstab für Steueranpassungen oder -änderungen von großer Bedeutung sind. Darüber hinaus liefern die Steuerstatistiken wertvolle Angaben für die Erstellung Volkswirtschaftlicher Gesamtrechnungen, für die Wirtschafts- und Sozialpolitik sowie für wissenschaftliche Untersuchungen.

Die Umsatzsteuer ist, gemessen an ihrem Aufkommen, die wichtigste indirekte Steuer und die zweitwichtigste aller Steuerarten. Aus der Beobachtung der steuerbaren Umsätze ergeben sich wertvolle Informationen für die Haushaltsplanungen und Steuerschätzungen des Bundes und der Länder. Entsprechendes gilt auch für die Europäische Union, die einen Teil ihrer Mittel aus dem nationalen Umsatzsteueraufkommen erhält. Die Umsatzsteuerstatistik (Veranlagungen) ist nicht allein ein Instrument der Fiskal- und Steuerpolitik, sie dient darüber hinaus auch der allgemeinen Wirtschaftsbeobachtung. Mit ihren Angaben über die Entwicklung der Umsätze in allen Bereichen der Volkswirtschaft liefert sie Informationen, die in dieser Vollständigkeit in keiner anderen Bundesstatistik enthalten sind. Die Ergebnisse der Umsatzsteuerstatistik (Veranlagungen) sind eine wichtige Datenbasis für die Erstellung der Volkswirtschaftlichen Gesamtrechnungen.

## Rechtsgrundlagen

Die Rechtsgrundlage der Bundesstatistik über die Umsatzsteuer-Veranlagungen – kurz: Umsatzsteuerstatistik (Veranlagungen) – ist das Gesetz über Steuerstatistiken (StStatG) vom 11. Oktober 1995 (BGBl. I S. 1250, 1409) einschließlich der in der nachfolgenden Zeit hierzu ergangenen Änderungen. Die übergeordnete Rechtsgrundlage sämtlicher Bundesstatistiken bildet das Gesetz über die Statistik für Bundeszwecke (Bundesstatistikgesetz - BStatG) in der Fassung der Bekanntmachung vom 20. Oktober 2016 (BGBl. I S. 2394) einschließlich der in der nachfolgenden Zeit hierzu ergangenen und für das jeweilige Statistikjahr maßgebenden Änderungen.

Die Umsatzbesteuerung im Berichtsjahr basiert auf dem Umsatzsteuergesetz (UStG) in der Fassung der Bekanntmachung vom 21. Februar 2005 (BGBl. I S. 386) einschließlich der in der nachfolgenden Zeit hierzu ergangenen und für das Statistikjahr maßgebenden Änderungen. Das UStG wird konkretisiert durch die zu ihm gehörige Durchführungsverordnung (USTDV) und dem Umsatzsteuer-Anwendungserlass in der jeweils für das Statistikjahr maßgebenden Version.

## Erhebungsumfang

Bei der Umsatzsteuerstatistik (Veranlagungen) handelt es sich um eine Vollerhebung der Steuerveranlagungen. Die Lieferdaten stammen aus den bei der Finanzverwaltung durchgeführten Besteuerungsverfahren, und weisen – soweit sie unmittelbare finanzielle Auswirkungen auf die Steuerfestsetzung haben – eine sehr hohe Qualität auf. Die Grundlagen für die Erhebung werden im Wege der Sekundärerhebung aus Datensätzen gewonnen, welche die Rechenzentren der Landesfinanzbehörden für jeden Steuerpflichtigen aus Daten des Festsetzungsverfahrens und des Grundinformationsdienstes der Finanzverwaltung zusammenstellen. Die Datenlieferung erfolgt auf elektronischem Wege von den zuständigen Finanzämtern über die Rechenzentren der Landesfinanzbehörden (in Rheinland-Pfalz: Landesamt für Steuern) an die statistischen Ämter der Länder.

Erhebungseinheit ist das umsatzsteuerpflichtige Unternehmen, das im Berichtsjahr zur Abgabe einer Umsatzsteuererklärung verpflichtet war.

Gegenüber der Umsatzsteuerstatistik auf Basis der Voranmeldungen ergibt sich ein bedeutender Informationsgewinn durch die Abbildung der kleinen Unternehmen mit Umsätzen unter 20.001 Euro. Diese allgemeine Erfassungsgrenze zur Abgrenzung der beiden Statistiken voneinander orientiert sich an der Umsatzgrenze für Kleinunternehmer entsprechend § 19 Absatz 1 UStG. Bis zum Berichtsjahr 2019 lag diese bei 17 500 Euro und wurde mit dem Erlass des dritten Bürokratieentlastungsgesetzes mit Wirkung vom 1. Januar 2020 auf 22 000 Euro angehoben. Ebenfalls zusätzlich abgebildet werden die Unternehmen, die im vorangegangenen Jahr nicht mehr als 1.000 Euro Umsatzsteuer gezahlt haben

(sog. Jahreszahler) sowie diejenigen, die nahezu ausschließlich steuerfreie Umsätze tätigen und bei denen somit keine Steuerzahllast entsteht (z.B. Angehörige freier Berufe im Bereich der Humanmedizin). Aufgrund dieser Zusatzerfassung kann die Umsatzsteuerstatistik (Veranlagungen) die Unternehmenslandschaft in Deutschland deutlich umfassender abbilden. Des Weiteren können mit der Umsatzsteuerstatistik (Veranlagungen) wegen des umfangreicheren und differenzierteren Merkmalskataloges einzelne steuerliche Sachverhalte ausführlicher und genauer dargestellt werden als in der Umsatzsteuerstatistik (Vorankündigungen).

## Erhebungsmerkmale

Für die Umsatzsteuerstatistik (Veranlagungen) werden gemäß § 2 Abs. 1 StStatG folgende Erhebungsmerkmale erfasst:

- die im Besteuerungsverfahren festgestellten Angaben, wie insbesondere steuerbare Umsätze (ohne Einfuhrumsätze), Umsatzsteuer, Vorsteuer,;
- Sitz (Gemeinde), Rechtsform, Organschaft, Wirtschaftszweig, Beginn und Ende der Steuerpflicht, Besteuerungsform, Festsetzungszeitraum.
- Festsetzungszeitraum und Monat und Jahr der Veranlagung.

Nähere Erläuterungen dazu finden sich im Glossar.

## Berichtszeitraum/Periodizität

Berichtszeitraum ist der 1. Januar bis 31. Dezember des Berichtsjahres. Die Erhebung der Umsatzsteuerstatistik (Veranlagungen) findet jährlich statt.

## Regionale Gliederung der Ergebnisse

Die Ergebnisse der Umsatzsteuerstatistik (Veranlagungen) stehen bis hin zur Gemeindeebene zur Verfügung. Die regionale Zuordnung erfolgt nach dem amtlichen Gemeindegliederschlüssel aus dem Grundinformationsdienst der Finanzverwaltung. Als Gebietsstand wird der 31.12. des entsprechenden Erhebungsjahres zugrunde gelegt. Vergleichbarkeit

### Räumliche Vergleichbarkeit

Beim räumlichen Vergleich der Ergebnisse der Umsatzsteuerstatistik (Veranlagungen) sind die folgenden Aspekte zu berücksichtigen:

Die regionale Zuordnung von Unternehmen mit Sitz im Inland erfolgt nach dem Sitz der Geschäftsleitung. Dies hat Konsequenzen insbesondere für Unternehmen mit mehreren Betriebsstätten im Sinne von § 12 Abgabenordnung (AO) sowie für Unternehmen einer Organschaft im Sinne des § 2 Abs.2 Nr. 2 UStG. Unternehmen mit mehreren Betriebsstätten werden vollständig am Sitz der Geschäftsleitung nachgewiesen. Unternehmen eines Organkreises werden vollständig am Sitz des Organträgers nachgewiesen. Hintergrund: Für die Umsatzsteuer ist gemäß § 21 Abs. 1 Satz 1 AO das Finanzamt zuständig, von dessen Bezirk aus der Unternehmer sein Unternehmen im Geltungsbereich des Gesetzes ganz oder vorwiegend betreibt.

Die regionale Zuordnung von Unternehmen mit Sitz in Belgien erfolgt für die in Deutschland getätigten Umsätze zu der Stadt Trier, die Zuordnung von Unternehmen mit Sitz in Bulgarien zu der Stadt Neuwied. Hintergrund: Das Bundesministerium der Finanzen kann gemäß § 21 Abs. 1 Satz 2 AO zur Sicherstellung der Besteuerung durch Rechtsverordnung mit Zustimmung des Bundesrates für Unternehmer, die Wohnsitz, Sitz oder Geschäftsleitung außerhalb des Geltungsbereiches der AO haben, die örtliche Zuständigkeit einer Finanzbehörde für den Geltungsbereich der AO übertragen. Von dieser Möglichkeit wurde durch Beschluss der Umsatzsteuerzuständigkeitsverordnung (UStZustV) Gebrauch gemacht. Demnach ist das Finanzamt Trier zentral für die Besteuerung der Umsätze der im Königreich Belgien und das Finanzamt Neuwied für die in der Republik Bulgarien ansässigen Unternehmer zuständig.

### Zeitliche Vergleichbarkeit

Bei einem zeitlichen Vergleich der Ergebnisse der Umsatzsteuerstatistik (Veranlagungen) sind die folgenden Aspekte zu würdigen:

Zwischenzeitlich erfolgte Änderungen im Umsatzsteuerrecht, die Auswirkungen sowohl auf die Anzahl der Unternehmen als auch die Höhe der Umsätze bis hin zur Umsatzsteuer haben können, haben Einfluss auf die zeitliche Entwicklung der

Ergebnisse der Statistik. Zur Bewältigung der wirtschaftlichen Folgen der Corona-Pandemie wurde durch das erste Corona-Steuerhilfegesetz der Steuersatz für Restaurant- und Verpflegungsdienstleistungen (mit Ausnahme der Abgabe von Getränken) vom 1. Juli 2020 (zunächst) bis 30. Juni 2021 von 19 auf 7 Prozent ermäßigt. Mit dem Zweiten Corona-Steuerhilfegesetz wurden zudem der allgemeine und ermäßigte Steuersatz befristet für die zweite Jahreshälfte 2020 von 19 auf 16 Prozent bzw. von 7 auf 5 Prozent abgesenkt; mithin hat die vorgenannte Ermäßigung für den Gastronomiebereich für diesen Zeitraum eine weitere Absenkung auf 5 Prozent erfahren.

Änderungen der verschiedenen Klassifikationen (s. u.), z. B. bei der Klassifikation der Wirtschaftszweige, erschweren die zeitliche Vergleichbarkeit der Ergebnisse einer Statistik und damit auch der Umsatzsteuerstatistik (Veranlagungen). Eine Revision der Klassifikation der Wirtschaftszweige und der daraus abgeleiteten Gewerbekennzahlen wurde zuletzt in den Jahren 1994 (Einführung der WZ 1993), 2002 (Einführung der WZ 2003) und 2009 (Einführung der WZ 2008) für die Umsatzsteuerstatistik (Veranlagungen) übernommen. Hierbei sind nicht alle Positionen uneingeschränkt über einen Klassifikationswechsel hinweg vergleichbar.

## Klassifikationen

### Wirtschaftszweige

Grundlage für die Darstellung der Ergebnisse der Umsatzsteuerstatistik (Veranlagungen) 2020 nach Wirtschaftszweigen bildet das Verzeichnis der Wirtschaftszweige/GKZ 2012 der Finanzverwaltung mit Stand vom 01. Mai 2012, das im Bundessteuerblatt I veröffentlicht ist. Dieses Verzeichnis basiert auf der Klassifikation der Wirtschaftszweige 2008 des Statistischen Bundesamtes. Dieses wiederum ist abgeleitet aus einer nationalen Fassung der N.A.C.E (Nomenclature générale des activités économiques dans les Communautés Européennes) Rev. 2, die den Regeln der Verordnung (EG) Nr. 1893/2006 entspricht. In den EU-Mitgliedsstaaten erhobene Statistiken, die eine Klassifikation nach Wirtschaftszweigen beinhalten, müssen gemäß der N.A.C.E oder einer von ihr abgeleiteten einzelstaatlichen Klassifikation erstellt werden.

Die GKZ (Gewerbekennzahl) ist eine leicht modifizierte Form des Wirtschaftszweigs. Die Abweichungen bestehen fallweise in einer Verkürzung, Ausweitung oder Löschung der WZ. Die GKZ wird von der Finanzverwaltung zur Einordnung der Unternehmen in Größenklassen gemäß § 3 Betriebsprüfungsordnung (BpO) 2000 benötigt. Sie ist im Grundinformationsdienst der Finanzverwaltung gespeichert.

Erzielt ein Unternehmen Umsätze in verschiedenen Wirtschaftszweigen, so wird der Gesamtumsatz entsprechend dem Schwerpunkt der wirtschaftlichen Tätigkeit nur in einem Wirtschaftszweig nachgewiesen. Die Festlegung des wirtschaftlichen Schwerpunktes begegnet dabei insoweit besonderen Schwierigkeiten, als nähere Angaben über den Umfang der Funktionen, die von Unternehmen mit einem differenzierten Produktions- oder Dienstleistungsprogramm wahrgenommen werden, aus den Unterlagen der Finanzverwaltung nicht unmittelbar hervorgehen, sondern in der Regel nur bei den periodisch durchzuführenden Betriebsprüfungen gewonnen werden können, die dann eine neue wirtschaftssystematische Zuordnung des Unternehmens herbeiführen können. Durch einen Abgleich mit dem Unternehmensregister, das aufgrund von Primärerhebungen detaillierte Kenntnisse über die wirtschaftliche Tätigkeit von Unternehmen erfasst, ist für die Umsatzsteuerstatistik (Veranlagungen) eine genauere und auch aktuellere wirtschaftssystematische Zuordnung möglich.

### Rechtsformen

Mit dem Berichtsjahr 2020 wurde die Rechtsformgruppe der „Betriebe gewerblicher Art von Körperschaften des öffentlichen Rechts“ aufgelöst. Die betreffenden Rechtsformen gehen in der Rechtsformgruppe der „Körperschaften des öffentlichen Rechts“ auf. Die im Rahmen der Umsatzsteuerstatistik (Voranmeldungen) 43 erfassten Rechtsformen wurden mit dem Berichtsjahr 2018 um die folgenden 9 Rechtsformen erweitert, welche allesamt der u.g. Rechtsformgruppe der „sonstigen Rechtsformen“ zugehörig sind:

Bei der Darstellung der Ergebnisse nach Rechtsformen wird unterschieden zwischen:

- Einzelunternehmen  
Dazu zählen unter anderem Land- und Forstwirte, Angehörige der freien Berufe.
- Personengesellschaften  
Das sind beispielsweise Offene Handelsgesellschaften (OHG), Gesellschaften des bürgerlichen Rechts (GbR).
- Kapitalgesellschaften  
Darunter fallen unter anderem Aktiengesellschaften (AG) und Gesellschaften mit beschränkter Haftung (GmbH).



- Sonstige Rechtsformen  
Hierzu gehören Erwerbs- und Wirtschaftsgenossenschaften, wie beispielsweise Kreditgenossenschaften, Körperschaften des öffentlichen Rechts, wie deren Betriebe gewerblicher Art sowie Staatsbanken und Sparkassen, sowie ausländische Rechtsformen.

### Größenklassen des Umsatzes

Die Einordnung der Unternehmen im Rahmen der Statistik erfolgt zudem nach der Höhe der Umsätze aus Lieferungen und Leistungen.

Die Ergebnisse werden nach detaillierten, mit zunehmenden Umsätzen breiter werdenden Umsatzgrößenklassen aufbereitet. Im Einzelnen liegen der Umsatzsteuerstatistik (Veranlagungen) folgende Umsatzgrößenklassen zu Grunde, die bei der Veröffentlichung aus Raum- und Geheimhaltungsgründen jedoch vielfach zusammengefasst werden müssen:

	unter	22 001 EUR
22 001	bis unter	50 000 EUR
50 000	bis unter	100 000 EUR
100 000	bis unter	250 000 EUR
250 000	bis unter	500 000 EUR
500 000	bis unter	1 Mill. EUR
1 Mill.	bis unter	2 Mill. EUR
2 Mill.	bis unter	5 Mill. EUR
5 Mill.	bis unter	10 Mill. EUR
10 Mill.	bis unter	25 Mill. EUR
25 Mill.	bis unter	50 Mill. EUR
50 Mill.	bis unter	100 Mill. EUR
100 Mill.	bis unter	250 Mill. EUR
250 Mill.	bis unter	500 Mill. EUR
500 Mill.	bis unter	1 Mrd. EUR
1 Mrd.	und mehr	

### Weitergehende Informationen

In dieser Veröffentlichung werden sowohl aus Geheimhaltungsgründen als auch aus Platzgründen die Ergebnisse nicht in allen Tabellen in der vollen Tiefengliederung der Wirtschaftssystematik ausgewiesen. Für nicht dargestellte Branchen können, soweit es die Geheimhaltungsvorschriften erlauben, Ergebnisse auf Wunsch zur Verfügung gestellt bzw. über das Landesinformationssystem abgerufen werden.

# Glossar

## Innergemeinschaftlicher Erwerb

Ein innergemeinschaftlicher Erwerb im Inland gegen Entgelt gemäß § 1a UStG liegt vor, wenn die folgenden Voraussetzungen kumulativ erfüllt sind:

1. Ein Gegenstand gelangt bei einer Lieferung an den Abnehmer (Erwerber) aus dem Gebiet eines Mitgliedstaates in das Gebiet eines anderen Mitgliedstaates oder aus dem übrigen Gemeinschaftsgebiet in die in § 1 Abs. 3 UStG bezeichneten Gebiete, auch wenn der Lieferer den Gegenstand in das Gemeinschaftsgebiet eingeführt hat.
2. Der Erwerber ist ein Unternehmer, der den Gegenstand für sein Unternehmen erwirbt, oder eine juristische Person, die nicht Unternehmer ist oder die den Gegenstand nicht für ihr Unternehmen erwirbt.
3. Die Lieferung an den Erwerber wird durch einen Unternehmer gegen Entgelt im Rahmen seines Unternehmens ausgeführt und ist nach dem Recht des Mitgliedstaates, der für die Besteuerung des Lieferers zuständig ist, nicht auf Grund der Sonderregelung für Kleinunternehmer steuerfrei.

Der innergemeinschaftliche Erwerb im Inland gegen Entgelt gehört nach § 1 Abs. 1 Nr. 5 UStG zu den steuerbaren Umsätzen. Lieferungen unter Unternehmen werden somit grundsätzlich im Staat des Erwerbers versteuert. Dieses Prinzip gilt einheitlich in der Europäischen Union.

## Kleinunternehmer (Besteuerung)

Die Umsatzsteuer wird nicht erhoben, wenn der nach § 19 UStG zu ermittelnde Umsatz 22.000 Euro (bis 2019: 17.500 Euro) im Vorjahr nicht überstiegen hat und 50.000 Euro im laufenden Jahr voraussichtlich nicht übersteigen wird. Dies gilt nicht für Steuern nach § 19 Abs. 1 Satz 3 UStG. In der Folge ist ein Vorsteuerabzug ausgeschlossen. Ein Verzicht auf die Steuerbefreiung ist gemäß § 19 Abs. 2 UStG möglich.

## Lieferungen und Leistungen

Die Lieferungen und Leistungen bezeichnen in der amtlichen Statistik die Summe der Umsätze aus steuerpflichtigen Lieferungen und sonstigen Leistungen. Lieferungen eines Unternehmers sind gemäß § 3 Abs. 1 UStG Leistungen, durch die der Unternehmer oder in seinem Auftrag ein Dritter den Abnehmer oder in dessen Auftrag einen Dritten befähigt, im eigenen Namen über einen Gegenstand zu verfügen. Sonstige Leistungen sind gemäß § 3 Abs. 9 UStG Leistungen, die keine Lieferungen sind. Sie können auch in einem Unterlassen oder einem Dulden einer Handlung oder eines Zustands bestehen. Sonstige Leistungen sind insbesondere Dienstleistungen, Gebrauchs- und Nutzungsüberlassungen (z. B. Vermietungen, Verpachtungen, Darlehensgewährungen, Einräumung von Nießbrauchsrechten, Einräumung, Übertragung und Wahrnehmung von Patenten, Urheberrechten, Markenzeichenrechten und ähnlichen Rechten) und Reiseleistungen nach § 25 Abs. 1 UStG.

## Steuerbare Umsätze

Umsätze sind entweder steuerbar oder nicht-steuerbar. Steuerbare Umsätze sind gemäß § 1 Abs. 1 UStG

- die Lieferungen und sonstigen Leistungen, die ein Unternehmer im Inland gegen Entgelt im Rahmen seines Unternehmens ausführt (§ 1 Abs. 1 Nr. 1 UStG);
- die Einfuhr von Gegenständen im Inland oder in den österreichischen Gebieten Jungholz und Mittelberg (Einfuhrumsatzsteuer) (§ 1 Abs. 1 Nr. 4 UStG);
- der innergemeinschaftliche Erwerb im Inland gegen Entgelt (§ 1 Abs. 1 Nr. 5 UStG).

Steuerbare Umsätze unterliegen der Umsatzsteuer.

Nicht-steuerbare Umsätze sind dementsprechend alle Umsätze, die nicht unter die Umsätze des § 1 Abs. 1 UStG fallen. Dies sind z. B. Verkäufe durch Privatpersonen, private Verkäufe durch einen Unternehmer, Schenkungen durch einen Unternehmer, Leistungen eines inländischen Unternehmers im Ausland sowie Forderungen, die nicht mit einer Gegenleistung in Verbindung stehen. Nicht-steuerbare Umsätze unterliegen nicht der Umsatzsteuer.



## Steuerfreie Umsätze

Steuerbare Umsätze sind entweder steuerpflichtig oder steuerfrei. Steuerfreie Umsätze sind steuerbare Umsätze, für die aufgrund besonderer Bestimmungen des UStG keine Umsatzsteuer zu entrichten ist. Die Steuerbefreiungen sind u. a. in § 4 ff. UStG geregelt. Die steuerfreien Umsätze werden unterschieden in steuerfreie Umsätze ohne Vorsteuerabzug und steuerfreie Umsätze mit Vorsteuerabzug.

- **Steuerfreie Umsätze ohne Vorsteuerabzug:**  
Steuerfreie Umsätze ohne Vorsteuerabzug sind gemäß § 15 Abs. 2 Satz 1 Nr. 1 UStG der Regelfall. Bei ihnen ist nur die eigene Wertschöpfung von der Umsatzsteuer entlastet. Die auf den vorherigen Wirtschaftsstufen angefallene Umsatzsteuer bleibt erhalten. Es liegt eine sog. unechte Steuerbefreiung vor. Zu den steuerfreien Umsätzen ohne Vorsteuerabzug zählen vor allem die Umsätze gemäß § 4 Nr. 8 - 29 UStG, z. B. Geld-, Kapital- und Kreditumsätze (§ 4 Nr. 8 UStG), Versicherungsumsätze (§ 4 Nr. 10 UStG) und Umsätze der Heilberufe (§ 4 Nr. 14 UStG).
- **Steuerfreie Umsätze mit Vorsteuerabzug:**  
Steuerfreie Umsätze mit Vorsteuerabzug sind in den in § 15 Abs. 3 UStG aufgezählten Ausnahmen gegeben. Dies sind z. B. die Steuerbefreiungen nach § 4 Nr. 1 bis 7 UStG, § 25 Abs. 2 UStG und § 26 Abs. 5 UStG. Bei ihnen liegt eine vollständige Entlastung von der Umsatzsteuer vor, eine sog. echte Steuerbefreiung. Zu den steuerfreien Umsätzen mit Vorsteuerabzug gehören insbesondere die Ausfuhrlieferungen gemäß § 6 UStG und die Lohnveredelungen an Gegenständen der Ausfuhr gemäß § 7 UStG (§ 4 Nr. 1 UStG) und die Umsätze für die Seeschifffahrt und die Luftfahrt gemäß § 8 UStG (§ 4 Nr. 2 UStG).

## Steuerpflichtige

Als Umsatzsteuerpflichtige gelten Unternehmer im Sinne des § 2 Abs. 1 UStG. Danach ist Unternehmer, wer eine gewerbliche oder berufliche Tätigkeit selbständig ausübt. Das Unternehmen umfasst die gesamte gewerbliche oder berufliche Tätigkeit des Unternehmens, mithin alle Tätigkeitsbereiche (Einheit des Unternehmens). Gewerblich oder beruflich ist jede nachhaltige Tätigkeit zur Erzielung von Einnahmen, auch wenn die Gewinnabsicht fehlt oder eine Personenvereinigung nur ihren Mitgliedern gegenüber tätig wird.

Durch Art. 12 des Steueränderungsgesetzes vom 02. November 2015 (BGBl. I S. 1834) wurden die Regelungen zur Unternehmereigenschaft von juristischen Personen des öffentlichen Rechts (jPdöR) neu gefasst. Demnach gelten juristische Personen des öffentlichen Rechts ab dem 01.01.2017 nicht als Unternehmer im Sinne des § 2 UStG, soweit sie Tätigkeiten ausüben, die ihnen im Rahmen der öffentlichen Gewalt obliegen, auch wenn sie im Zusammenhang mit diesen Tätigkeiten Zölle, Gebühren, Beiträge oder sonstige Abgaben erheben. Dies gilt allerdings nicht, sofern eine Behandlung als Nichtunternehmer zu größeren Wettbewerbsverzerrungen führen würde. Nach § 27 Abs. 22 Satz 3 UStG konnte die juristischen Personen des öffentlichen Rechts dem Finanzamt gegenüber jedoch einmalig erklären, dass sie die vorherige Regelung des weggefallenen § 2 Abs. 3 UStG in der am 31.12.2015 geltenden Fassung für sämtliche nach dem 31.12.2016 und vor dem 01.01.2021 ausgeführte Leistungen weiterhin anwendet.

## Steuerpflichtige Umsätze

Steuerpflichtig sind alle steuerbaren Umsätze im Sinne des § 1 UStG, sofern sie nicht aufgrund einer der zahlreichen Befreiungsvorschriften von der Besteuerung befreit sind. Die in § 12 UStG festgelegten Steuersätze sind sowohl für die Umsätze im Inland als auch für die Einfuhr anzuwenden. Damit ist in allen Fällen eine gleichmäßige Belastung gewährleistet. Die Steuersätze nach § 12 UStG sind im Laufe der Zeit mehrfach angehoben worden, um eine ausgewogene Steuerstruktur zwischen direkten und indirekten Steuern zu gewährleisten. Als Bemessungsgrundlage dienen gemäß §§ 10 und 11 UStG das Entgelt, der gemeine Wert bzw. der Teilwert oder die bei der Ausführung der Umsätze entstandenen Kosten und Aufwendungen. Im Einzelnen erfolgt die Besteuerung nach

- dem Regelsteuersatz gemäß § 12 Abs.1 UStG:  
Der allgemeine Steuersatz beträgt für jeden steuerpflichtigen Umsatz 19 Prozent der Bemessungsgrundlage. Er kommt stets zur Anwendung, wenn keine der nachfolgenden Ausnahmen zutrifft.
- dem ermäßigten Steuersatz gemäß § 12 Abs.2 UStG:  
Für eine Reihe von Umsätzen beträgt die Umsatzsteuer 7 Prozent, u.a. für Lieferungen, Einfuhr, innergemeinschaftlichen Erwerb und Vermietung der in der Anlage zum Umsatzsteuergesetz aufgeführten Gegenstände (z.B. land- und forstwirtschaftliche Erzeugnisse, Lebensmittel, Waren des Buchhandels und Erzeugnisse des graphischen Gewerbes, bestimmte Hilfsmittel für Kranke, Kunstgegenstände).

- anderen Steuersätzen:  
Steuerpflichtige Umsätze zu anderen Steuersätzen sind Umsätze, die nicht mit einem der aktuell gültigen Steuersätze versteuert wurden. Hierunter fallen die folgenden Umsätze:
  - Umsätze, für die sich gemäß § 17 UStG nachträglich die Bemessungsgrundlage geändert hat und für die deshalb die Umsatzsteuer zu korrigieren ist
  - Umsätze, für die die Steuer nach § 20 UStG aufgrund besonderer Genehmigung nach vereinnahmten Entgelten berechnet wird, und für die es dadurch zu einer Verschiebung des Besteuerungszeitpunktes gekommen ist.
- Durchschnittssteuersätzen (z.B. Umsätze land- und forstwirtschaftlicher Betriebe nach § 24 UStG):  
Die Steuern für den größten Teil der land- und forstwirtschaftlichen Umsätze werden in gleicher Höhe festgesetzt wie die diesen Umsätzen zuzurechnenden Vorsteuern (Vorsteuerpauschale), mit dem Ergebnis, dass hierfür keine Zahlungsverpflichtung an das Finanzamt entsteht, während die Leistungsempfänger die ihnen in Rechnung gestellte Umsatzsteuer als Vorsteuer geltend machen können. In diesem Zusammenhang sind beispielhaft Umsätze aus folgenden Tätigkeiten zu nennen: Lieferungen von forstwirtschaftlichen Erzeugnissen (ohne Sägewerkserzeugnisse); Lieferungen bestimmter Sägewerkserzeugnisse wie Balken, Bohlen, Kanthölzer, besäumte und unbesäumte Bretter sowie Holzwolle und Holzmehl; Lieferungen von bestimmten Getränken (z.B. Säfte, alkoholische Getränke, Wein); weitere landwirtschaftliche Umsätze (z.B. Getreide, Milch, Fleisch Obst, Gemüse etc.).
- dem Reverse-Charge-Verfahren  
(Steuerpflichtige Umsätze für die der Leistungsempfänger die Steuer schuldet, § 13b UStG):  
Nach dem Umsatzsteuergesetz ist grundsätzlich der Erbringer einer Leistung auch der Steuerschuldner. Bei bestimmten Leistungen geht die Steuerschuldnerschaft jedoch auf den Leistungsempfänger über. Diese „Umkehr der Steuerschuldnerschaft“ (Reverse-Charge-Verfahren) wird in § 13b Abs. 5 UStG geregelt. Darunter fallen u.a. Umsätze bei Werklieferungen und sonstige Leistungen eines im Ausland ansässigen Unternehmers, Umsätzen, die unter das Grunderwerbsteuergesetz fallen (Grundstückslieferungen), Werklieferungen und sonstige Leistungen, die der Herstellung, Instandsetzung, Instandhaltung, Änderung oder Beseitigung von Bauwerken dienen, mit Ausnahme von Planungs- und Überwachungsleistungen, sofern der Leistungsempfänger selbst auch im Baugewerbe tätig ist.

Zur Bewältigung der wirtschaftlichen Folgen der Corona-Pandemie wurde durch das erste Corona-Steuerhilfegesetz der Steuersatz für Restaurant- und Verpflegungsdienstleistungen (mit Ausnahme der Abgabe von Getränken) vom 1. Juli 2020 (zunächst) bis 30. Juni 2021 von 19 auf 7 Prozent ermäßigt. Mit dem Zweiten Corona-Steuerhilfegesetz wurden zudem der allgemeine und ermäßigte Steuersatz befristet für die zweite Jahreshälfte 2020 von 19 auf 16 Prozent bzw. von 7 auf 5 Prozent abgesenkt; mithin hat die vorgenannte Ermäßigung für den Gastronomiebereich für diesen Zeitraum eine weitere Absenkung auf 5 Prozent erfahren.

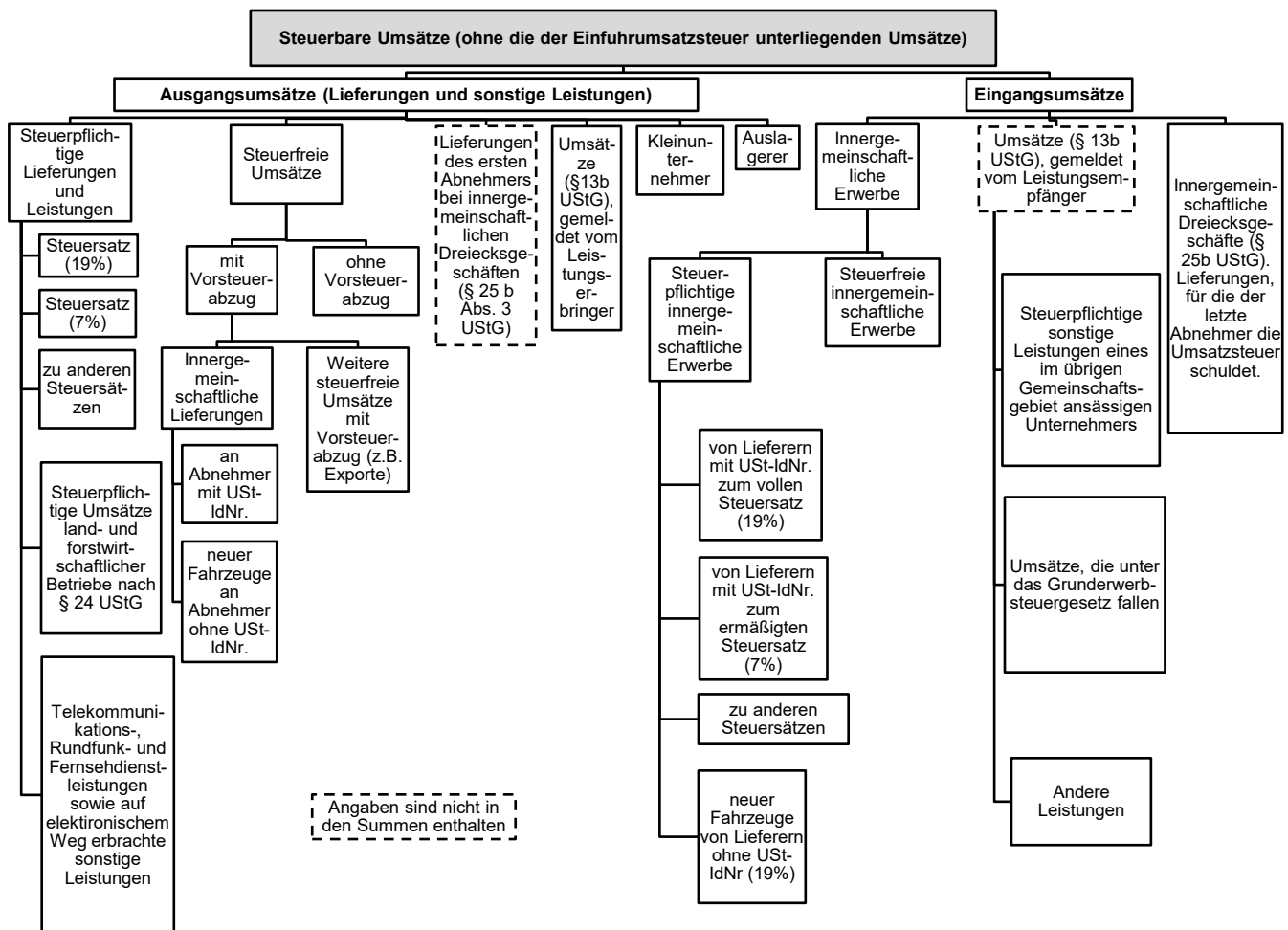
## Vorsteuerabzug

Bei der Steuerberechnung kann der Unternehmer die ihm im Geschäftsverkehr von anderen Unternehmen gesondert in Rechnung gestellte Umsatzsteuer als Vorsteuerbetrag von seiner Steuerschuld absetzen. Zu den abziehbaren Vorsteuern gehört auch die auf Importe für Unternehmenszwecke entrichtete Einfuhrumsatzsteuer (§ 15 Abs. 1 UStG) und die Steuer für den innergemeinschaftlichen Erwerb.

Der Vorsteuerabzug ist nur zulässig, wenn die Steuer gesondert in Rechnung gestellt worden ist. Einzelheiten, z.B. über die erforderlichen Angaben in den Rechnungen, über Folgen des unberechtigten, gesonderten Steuerausweises usw. ergeben sich aus § 14 UStG und den dazu erlassenen Durchführungsbestimmungen.

## Gliederung des steuerbaren Umsatzes

(in der Darstellung des Statistischen Bundesamtes)



Umsatzgrößenklassen von ... bis unter ... EUR <sup>1</sup>	2014	2015	2016	2017	2018	2019	2020	Veränderung 2019 zu 2020 in %
<b>Steuerpflichtige/Anzahl</b>								
unter 22 001	143 357	144 282	144 561	148 034	154 475	160 386	181 610	13,2
22 001 – 50 000	52 452	52 010	51 557	50 821	51 052	50 774	38 480	-24,2
50 000 – 100 000	34 849	34 911	34 504	34 400	34 034	33 487	32 250	-3,7
100 000 – 250 000	38 741	38 578	38 551	38 406	38 733	38 710	36 938	-4,6
250 000 – 500 000	19 769	20 161	20 358	20 645	20 855	20 938	20 408	-2,5
500 000 – 1 Mill.	12 742	12 977	13 206	13 422	13 988	14 315	13 867	-3,1
1 Mill. – 2 Mill.	7 571	7 736	7 881	8 091	8 278	8 289	8 324	0,4
2 Mill. – 5 Mill.	5 146	5 256	5 380	5 516	5 662	5 807	5 878	1,2
5 Mill. – 10 Mill.	1 890	1 941	1 983	2 029	2 125	2 179	2 211	1,5
10 Mill. – 25 Mill.	1 179	1 210	1 240	1 285	1 316	1 343	1 344	0,1
25 Mill. – 50 Mill.	408	403	424	427	465	464	466	0,4
50 Mill. – 100 Mill.	213	237	242	245	247	255	230	-9,8
100 Mill. – 250 Mill.	125	134	130	138	143	139	157	12,9
250 Mill. – 500 Mill.	62	55	59	70	61	63	72	14,3
500 Mill. – 1 Mrd.	28	23	25	25	33	32	31	-3,1
1 Mrd. und mehr	14	14	17	18	16	15	13	-13,3
<b>Insgesamt</b>	<b>318 546</b>	<b>319 928</b>	<b>320 118</b>	<b>323 572</b>	<b>331 483</b>	<b>337 196</b>	<b>342 279</b>	<b>1,5</b>
<b>Steuerbarer Umsatz/1 000 EUR</b>								
unter 22 001	637 732	656 412	657 351	663 292	685 079	711 624	893 915	25,6
22 001 – 50 000	1 654 385	1 640 203	1 628 706	1 609 710	1 611 910	1 600 401	1 333 067	-16,7
50 000 – 100 000	2 516 103	2 525 929	2 500 051	2 495 918	2 466 511	2 430 250	2 352 709	-3,2
100 000 – 250 000	6 257 640	6 230 918	6 234 707	6 230 136	6 292 021	6 293 023	6 002 446	-4,6
250 000 – 500 000	7 093 573	7 212 708	7 299 531	7 418 675	7 494 532	7 545 353	7 370 026	-2,3
500 000 – 1 Mill.	9 115 976	9 279 112	9 472 521	9 618 897	10 041 700	10 295 819	9 983 552	-3,0
1 Mill. – 2 Mill.	10 887 525	11 143 393	11 381 101	11 875 243	12 160 788	12 026 511	13 011 321	8,2
2 Mill. – 5 Mill.	16 582 346	16 908 746	17 276 118	17 766 063	18 207 635	19 348 678	18 913 781	-2,2
5 Mill. – 10 Mill.	13 877 455	14 155 739	14 506 820	14 888 093	15 541 959	16 038 479	16 300 578	1,6
10 Mill. – 25 Mill.	19 308 092	19 967 844	20 434 846	21 314 480	21 622 447	22 037 646	22 126 343	0,4
25 Mill. – 50 Mill.	15 432 800	15 358 855	16 150 680	16 293 124	17 626 116	17 639 027	17 558 095	-0,5
50 Mill. – 100 Mill.	17 051 264	18 582 594	19 027 697	19 053 600	18 738 446	19 858 358	17 571 535	-11,5
100 Mill. – 250 Mill.	21 322 132	23 359 131	22 336 778	23 813 396	24 806 229	24 162 521	26 230 189	8,6
250 Mill. – 500 Mill.	25 140 581	22 412 155	23 244 646	28 164 193	24 421 580	24 510 874	27 726 320	13,1
500 Mill. – 1 Mrd.	21 847 889	18 471 656	20 153 837	19 173 196	25 193 846	25 306 268	24 150 536	-4,6
1 Mrd. und mehr	57 023 129	58 203 114	73 519 340	80 134 917	77 973 955	80 012 898	70 449 407	-12,0
<b>Insgesamt</b>	<b>245 748 621</b>	<b>246 108 509</b>	<b>265 824 733</b>	<b>280 512 935</b>	<b>284 924 753</b>	<b>289 817 732</b>	<b>281 973 820</b>	<b>-2,7</b>
<b>verbleibende Umsatzsteuer/Überschuss/1 000 EUR</b>								
unter 22 001	.	- 10 024	- 19 860	- 21 937	- 18 276	- 23 647	- 33 435	41,4
22 001 – 50 000	125 460	130 037	126 645	121 309	118 691	119 963	86 272	-28,1
50 000 – 100 000	202 107	.	191 461	198 856	188 232	187 802	157 841	-16,0
100 000 – 250 000	.	473 038	.	.	504 581	.	403 720	.
250 000 – 500 000	.	.	.	.	511 396	.	446 939	.
500 000 – 1 Mill.	566 137	.	.	628 014	650 769	689 659	575 308	-16,6
1 Mill. – 2 Mill.	614 876	645 338	673 677	.	805 961	707 660	923 988	30,6
2 Mill. – 5 Mill.	810 328	824 102	866 006	899 323	936 851	1 169 128	873 122	-25,3
5 Mill. – 10 Mill.	549 823	587 694	597 708	600 941	630 413	677 394	633 352	-6,5
10 Mill. – 25 Mill.	608 919	661 894	682 287	693 385	724 118	735 036	698 734	-4,9
25 Mill. – 50 Mill.	259 321	365 163	425 100	405 969	425 140	433 284	408 852	-5,6
50 Mill. – 100 Mill.	409 356	340 780	410 728	312 989	254 499	256 216	361 427	41,1
100 Mill. – 250 Mill.	370 554	432 099	355 521	399 367	465 206	452 856	451 361	-0,3
250 Mill. – 500 Mill.	271 130	170 274	214 499	531 925	447 666	304 329	211 278	-30,6
500 Mill. – 1 Mrd.	453 329	331 713	335 783	.	429 779	402 265	539 302	34,1
1 Mrd. und mehr	.	142 832	- 776 758	.	- 333 366	- 201 459	- 409 973	103,5
<b>Insgesamt</b>	<b>6 048 838</b>	<b>6 380 971</b>	<b>5 685 055</b>	<b>6 575 810</b>	<b>6 741 659</b>	<b>6 926 822</b>	<b>6 328 088</b>	<b>-8,6</b>

1 Änderung der Kleinunternehmergrenze in auf 22 001€ in 2020 (bis 2019 17 501€)

Code	Wirtschaftsabschnitte	2016	2017	2018	2019	2020
Steuerpflichtige/Anzahl						
A	Land- und Forstwirtschaft, Fischerei	16 596	16 676	16 779	16 714	16 792
B	Bergbau und Gewinnung von Steinen und Erden	172	163	161	159	156
C	Verarbeitendes Gewerbe	18 982	18 676	18 559	18 327	18 059
10	Herstellung von Nahrungs- und Futtermitteln	2 382	2 308	2 235	2 159	2 063
11	Getränkeherstellung	546	544	542	549	546
12	Tabakverarbeitung	4	4	4	4	.
13	Herstellung von Textilien	367	365	393	413	443
14	Herstellung von Bekleidung	310	343	374	393	406
15	Herstellung von Leder, Lederwaren und Schuhen	183	186	186	185	174
16	Herstellung von Holz-, Flecht-, Korb- und Korkwaren (ohne Möbel)	1 414	1 370	1 334	1 290	1 250
17	Herstellung von Papier, Pappe und Waren daraus	155	159	171	160	155
18	Herstellung von Druckerzeugnissen; Vervielfältigung von bespielten Ton-, Bild- und Datenträgern	908	896	891	867	849
19	Kokerei und Mineralölverarbeitung	5	6	7	6	.
20	Herstellung von chemischen Erzeugnissen	337	338	331	315	314
21	Herstellung von pharmazeutischen Erzeugnissen	47	53	52	54	62
22	Herstellung von Gummi- und Kunststoffwaren	579	551	528	521	515
23	Herstellung von Glas u. Glaswaren, Keramik, Verarbeitung von Steinen und Erden	1 200	1 156	1 151	1 146	1 091
24	Metallerzeugung und -bearbeitung	96	94	100	103	95
25	Herstellung von Metallerzeugnissen	3 561	3 485	3 411	3 350	3 317
26	Herstellung von Datenverarbeitungsgeräten, elektronischen und optischen Erzeugnissen	762	764	758	743	731
27	Herstellung von elektrischen Ausrüstungen	935	918	899	886	844
28	Maschinenbau	1 582	1 531	1 516	1 480	1 431
29	Herstellung von Kraftwagen und Kraftwagenteilen	307	293	287	279	275
30	Sonstiger Fahrzeugbau	105	99	98	88	84
31	Herstellung von Möbeln	677	674	666	644	645
32	Herstellung von sonstigen Waren	1 806	1 804	1 858	1 885	1 924
33	Reparatur und Installation von Maschinen und Ausrüstungen	714	735	767	807	835
D	Energieversorgung	56 822	58 879	60 964	64 051	68 213
E	Wasserversorg.; Abwasser- u. Abfallentsorgung und Beseitigung von Umweltverschmutzungen	721	698	678	684	673
F	Baugewerbe	24 924	24 874	25 276	25 537	25 592
G	Handel; Instandhaltung und Reparatur von Kraftfahrzeugen	48 062	47 929	48 245	48 040	48 192
45	Handel mit Kraftfahrzeugen; Instandhaltung und Reparatur von Kfz	8 530	8 525	8 587	8 534	8 540
46	Großhandel (ohne Handel mit Kraftfahrzeugen)	12 383	12 198	12 158	11 916	11 843
47	Einzelhandel (ohne Handel mit Kraftfahrzeugen)	27 149	27 206	27 500	27 590	27 809
H	Verkehr und Lagerei	6 241	6 087	5 972	5 805	5 795
I	Gastgewerbe	19 157	18 911	18 931	18 735	18 258
J	Information und Kommunikation	9 733	9 863	10 055	10 172	10 387
K	Erbringung von Finanz- und Versicherungsdienstleistungen	3 634	3 783	3 987	4 049	.
L	Grundstücks- und Wohnungswesen	31 915	32 164	32 269	32 119	32 209
M	Erbringung von freiberuflichen; wissenschaftlichen und technischen Dienstleistungen	34 895	35 087	35 965	36 587	36 861
N	Erbringung von sonstigen wirtschaftlichen Dienstleistungen	15 527	15 919	16 936	17 579	17 988
P	Erziehung und Unterricht	3 907	4 223	4 681	5 091	5 248
Q	Gesundheits- und Sozialwesen	5 317	5 711	6 468	7 097	7 312
R	Kunst; Unterhaltung und Erholung	9 180	9 393	9 913	10 094	10 070
S	Erbringung von sonstigen Dienstleistungen	14 333	14 536	15 644	16 356	16 272
A-S	Wirtschaftszweige insgesamt	320 118	323 572	331 483	337 196	342 279

**noch:** Umsatzsteuerpflichtige, deren steuerbarer Umsatz und verbleibende Umsatzsteuer/Überschuss  
**T 2** 2016-2020 nach Wirtschaftsabschnitten/-abteilungen

Code	Wirtschaftsabschnitte	2016	2017	2018	2019	2020
Steuerbarer Umsatz/1 000 EUR						
A	Land- und Forstwirtschaft, Fischerei	2 709 470	2 857 127	3 072 124	3 158 893	3 300 856
B	Bergbau und Gewinnung von Steinen und Erden	.	.	.	.	.
C	Verarbeitendes Gewerbe	113 085 249	119 353 334	117 107 613	108 259 176	102 153 682
10	Herstellung von Nahrungs- und Futtermitteln	6 730 020	7 115 497	7 027 087	7 068 581	6 853 325
11	Getränkeherstellung	2 963 407	2 862 275	3 005 549	2 908 605	2 782 129
12	Tabakverarbeitung	.	.	.	.	.
13	Herstellung von Textilien	421 615	406 441	388 602	382 932	331 446
14	Herstellung von Bekleidung	251 272	259 018	260 481	248 877	230 237
15	Herstellung von Leder, Lederwaren und Schuhen	1 326 677	1 392 316	1 427 189	1 465 579	1 256 643
16	Herstellung von Holz-, Flecht-, Korb- und Korkwaren (ohne Möbel)	1 997 548	2 090 918	2 065 325	2 092 787	2 144 784
17	Herstellung von Papier, Pappe und Waren daraus	4 720 377	4 859 621	4 623 701	5 295 850	4 139 694
18	Herstellung von Druckerzeugnissen; Vervielfältigung von bespielten Ton-, Bild- und Datenträgern	569 958	582 683	541 159	544 302	483 164
19	Kokerei und Mineralölverarbeitung	.	.	.	.	.
20	Herstellung von chemischen Erzeugnissen	.	.	.	28 573 225	26 013 354
21	Herstellung von pharmazeutischen Erzeugnissen	14 151 064	14 586 099	15 663 860	.	10 160 797
22	Herstellung von Gummi- und Kunststoffwaren	7 922 520	8 658 141	8 432 171	7 778 807	7 875 994
23	Herstellung von Glas u. Glaswaren, Keramik, Verarbeitung von Steinen und Erden	4 561 188	4 710 166	4 892 835	5 113 565	5 369 767
24	Metallerzeugung und -bearbeitung	3 997 356	4 578 522	4 364 144	4 528 993	3 707 081
25	Herstellung von Metallerzeugnissen	6 288 220	6 430 362	6 755 552	6 688 530	6 292 871
26	Herstellung von Datenverarbeitungsgeräten, elektronischen und optischen Erzeugnissen	2 283 593	2 551 913	2 736 837	2 596 264	2 334 709
27	Herstellung von elektrischen Ausrüstungen	2 188 218	2 265 976	2 398 695	2 348 681	2 177 881
28	Maschinenbau	9 053 615	9 476 818	8 639 870	8 725 467	8 185 739
29	Herstellung von Kraftwagen und Kraftwagenteilen	7 911 771	7 966 468	5 244 957	4 917 195	4 107 799
30	Sonstiger Fahrzeugbau	751 528	705 173	660 380	767 156	544 344
31	Herstellung von Möbeln	658 252	653 452	618 602	615 573	596 928
32	Herstellung von sonstigen Waren	1 790 958	1 869 257	2 053 742	2 214 226	2 504 546
33	Reparatur und Installation von Maschinen und Ausrüstungen	714 997	748 492	796 295	826 623	851 643
D	Energieversorgung	7 787 748	7 011 144	7 176 169	7 035 027	7 142 711
E	Wasserversorg.; Abwasser- u. Abfallentsorgung und Beseitigung von Umweltverschmutzungen	.	.	.	.	.
F	Baugewerbe	15 601 593	16 344 914	17 245 977	18 305 687	20 056 476
G	Handel; Instandhaltung und Reparatur von Kraftfahrzeugen	77 630 103	82 751 178	86 360 053	98 345 737	93 612 091
45	Handel mit Kraftfahrzeugen; Instandhaltung und Reparatur von Kfz	13 003 995	13 526 114	14 390 390	14 954 345	14 292 930
46	Großhandel (ohne Handel mit Kraftfahrzeugen)	47 972 145	52 315 023	54 791 712	65 407 121	59 071 038
47	Einzelhandel (ohne Handel mit Kraftfahrzeugen)	16 653 963	16 910 042	17 177 950	17 984 271	20 248 123
H	Verkehr und Lagerei	5 027 530	5 185 307	5 479 498	5 573 467	5 966 857
I	Gastgewerbe	3 735 181	3 910 087	4 145 215	4 151 992	2 963 095
J	Information und Kommunikation	.	6 964 522	5 950 161	4 831 639	5 078 365
K	Erbringung von Finanz- und Versicherungsdienstleistungen <sup>1</sup>	2 168 807	.	.	.	2 326 898
L	Grundstücks- und Wohnungswesen	4 534 450	4 789 180	5 059 815	5 162 617	5 693 445
M	Erbringung von freiberuflichen; wissenschaftlichen und technischen Dienstleistungen	7 674 106	7 545 250	8 090 866	8 259 981	8 623 190
N	Erbringung von sonstigen wirtschaftlichen Dienstleistungen	4 613 568	4 897 217	5 143 915	5 464 525	5 017 933
P	Erziehung und Unterricht	424 269	532 711	541 759	544 558	512 679
Q	Gesundheits- und Sozialwesen	7 415 086	8 432 930	9 513 839	10 053 827	11 672 540
R	Kunst; Unterhaltung und Erholung	1 966 444	2 399 045	2 160 648	2 434 316	.
S	Erbringung von sonstigen Dienstleistungen	1 820 873	1 859 400	1 914 644	1 970 122	1 866 453
A-S	Wirtschaftszweige insgesamt	265 824 733	280 512 935	284 924 753	289 817 732	281 973 820

Code	Wirtschaftsabschnitte	2016	2017	2018	2019	2020
verbleibende Umsatzsteuer/Überschuss/1 000 EUR						
A	Land- und Forstwirtschaft, Fischerei	104 421	115 060	117 893	115 454	88 654
B	Bergbau und Gewinnung von Steinen und Erden	53 871	50 503	56 351	.	62 263
C	Verarbeitendes Gewerbe	.	.	142 026	.	222 177
10	Herstellung von Nahrungs- und Futtermitteln	- 57 270	- 70 068	- 70 763	.	- 84 026
11	Getränkeherstellung	141 148	133 709	144 507	134 809	113 341
12	Tabakverarbeitung	.	.	.	.	292 116
13	Herstellung von Textilien	12 230	13 370	11 722	13 289	11 144
14	Herstellung von Bekleidung	1 798	3 431	3 867	4 770	5 511
15	Herstellung von Leder, Lederwaren und Schuhen	1 826	14 612	6 426	6 899	14 044
16	Herstellung von Holz-, Flecht-, Korb- und Korkwaren (ohne Möbel)	37 012	20 919	20 391	29 195	24 776
17	Herstellung von Papier, Pappe und Waren daraus	- 2 758	- 1 762	- 21 122	- 58 389	- 32 600
18	Herstellung von Druckerzeugnissen; Vervielfältigung von bespielten Ton-, Bild- und Datenträgern	32 892	36 271	34 591	33 145	29 038
19	Kokerei und Mineralölverarbeitung	.	- 1 033	- 804	- 483	- 72
20	Herstellung von chemischen Erzeugnissen	- 502 454	- 583 465	.	.	- 696 851
21	Herstellung von pharmazeutischen Erzeugnissen	- 175 925	.	- 222 154	- 242 829	- 225 790
22	Herstellung von Gummi- und Kunststoffwaren	40 480	59 077	57 260	8 199	19 667
23	Herstellung von Glas u. Glaswaren, Keramik, Verarbeitung von Steinen und Erden	86 357	86 631	86 343	96 289	129 499
24	Metallerzeugung und -bearbeitung	49 199	65 350	49 799	44 181	26 769
25	Herstellung von Metallerzeugnissen	250 938	238 926	264 895	292 196	273 384
26	Herstellung von Datenverarbeitungsgeräten, elektronischen und optischen Erzeugnissen	23 764	38 229	50 980	59 967	52 967
27	Herstellung von elektrischen Ausrüstungen	24 312	20 387	27 710	26 718	32 953
28	Maschinenbau	- 169 049	- 206 040	- 125 096	- 101 336	- 62 678
29	Herstellung von Kraftwagen und Kraftwagenteilen	- 26 873	30 745	108 683	93 537	100 757
30	Sonstiger Fahrzeugbau	4 739	9 340	3 867	8 051	11 861
31	Herstellung von Möbeln	23 934	23 649	19 281	20 389	19 485
32	Herstellung von sonstigen Waren	70 361	72 434	77 966	105 649	104 822
33	Reparatur und Installation von Maschinen und Ausrüstungen	53 727	60 920	64 685	64 093	62 060
D	Energieversorgung	478 246	467 942	451 008	.	407 354
E	Wasserversorg.; Abwasser- u. Abfallentsorgung und Beseitigung von Umweltverschmutzungen	29 723	34 467	31 222	26 433	20 247
F	Baugewerbe	1 022 532	1 061 508	1 137 562	1 216 599	1 188 280
G	Handel; Instandhaltung und Reparatur von Kraftfahrzeugen	830 566	.	1 772 798	2 052 943	1 916 655
45	Handel mit Kraftfahrzeugen; Instandhaltung und Reparatur von Kfz	570 172	599 737	633 324	631 498	576 422
46	Großhandel (ohne Handel mit Kraftfahrzeugen)	- 234 491	591 663	628 764	871 873	747 243
47	Einzelhandel (ohne Handel mit Kraftfahrzeugen)	494 886	.	510 709	549 572	592 990
H	Verkehr und Lagerei	297 197	299 327	315 743	.	286 110
I	Gastgewerbe	233 632	242 385	258 558	259 904	65 294
J	Information und Kommunikation	471 570	504 529	460 279	386 224	399 247
K	Erbringung von Finanz- und Versicherungsdienstleistungen	119 701	89 255	109 028	.	25 985
L	Grundstücks- und Wohnungswesen	279 053	290 543	288 529	270 401	251 472
M	Erbringung von freiberuflichen; wissenschaftlichen und technischen Dienstleistungen	800 283	770 948	828 452	812 026	759 517
N	Erbringung von sonstigen wirtschaftlichen Dienstleistungen	.	436 970	458 838	472 941	382 076
P	Erziehung und Unterricht	29 355	32 109	32 668	33 054	26 614
Q	Gesundheits- und Sozialwesen	39 727	41 177	41 888	49 299	39 486
R	Kunst; Unterhaltung und Erholung	118 668	127 438	92 539	122 728	69 642
S	Erbringung von sonstigen Dienstleistungen	133 075	140 064	146 276	152 399	117 014
A-S	Wirtschaftszweige insgesamt	5 685 055	6 575 810	6 741 659	6 926 822	6 328 088



Verwaltungsbezirke	2015	2016	2017	2018	2019	2020	Veränderungen 2020 zu 2019 in %
Steuerpflichtige/Anzahl							
Frankenthal (Pfalz), St.	2 797	2 746	2 780	2 870	2 874	2 844	-1,0
Kaiserslautern, St.	6 574	6 523	6 581	6 761	6 774	6 777	0,0
Koblenz, St.	7 729	7 649	7 663	7 825	7 900	7 897	-0,0
Landau i. d. Pfalz, St.	3 959	3 917	3 978	4 029	4 098	4 205	2,6
Ludwigshafen a. Rh., St.	7 948	7 856	7 963	8 105	8 296	8 366	0,8
Mainz, St.	14 900	14 892	15 051	15 535	15 570	15 562	-0,1
Neustadt a. d. Weinstr., St.	4 436	4 441	4 488	4 599	4 704	4 771	1,4
Pirmasens, St.	2 911	2 872	2 904	2 934	3 029	3 061	1,1
Speyer, St.	3 848	3 795	3 820	3 937	3 998	4 047	1,2
Trier, St. <sup>1</sup>	8 487	8 525	8 530	8 657	8 846	8 936	1,0
Worms, St.	5 593	5 563	5 563	5 734	5 700	5 805	1,8
Zweibrücken, St.	2 296	2 339	2 341	2 456	2 555	2 579	0,9
Ahrweiler	10 983	10 991	11 114	11 398	11 685	11 935	2,1
Altenkirchen (Ww.)	9 520	9 456	9 520	9 789	9 845	10 013	1,7
Alzey-Worms	11 275	11 220	11 320	11 582	11 829	12 091	2,2
Bad Dürkheim	11 705	11 742	11 994	12 298	12 626	12 818	1,5
Bad Kreuznach	12 617	12 572	12 752	12 995	13 183	13 324	1,1
Bad Kreuznach, St.	3 737	3 681	3 753	3 816	3 791	3 857	1,7
Bernkastel-Wittlich	10 936	11 056	11 220	11 455	11 550	11 640	0,8
Birkenfeld	6 829	6 809	6 883	6 877	6 924	6 949	0,4
Idar-Oberstein, St.	2 338	2 308	2 362	2 324	2 320	2 318	-0,1
Cochem-Zell	6 474	6 519	6 571	6 721	6 835	6 947	1,6
Donnersbergkreis	5 926	5 950	6 059	6 176	6 326	6 460	2,1
Eifelkreis Bitburg-Prüm	9 011	9 104	9 201	9 282	9 470	9 563	1,0
Germersheim	10 086	10 237	10 360	10 597	10 891	11 137	2,3
Kaiserslautern	8 130	8 255	8 329	8 613	8 839	9 050	2,4
Kusel	5 145	5 175	5 208	5 364	5 500	5 623	2,2
Mainz-Bingen	16 819	16 952	17 146	17 582	17 863	18 148	1,6
Bingen am Rhein, St.	2 074	2 103	2 107	2 147	2 144	2 155	0,5
Ingelheim am Rhein, St.	1 936	2 691	2 760	2 804	2 846	2 886	1,4
Mayen-Koblenz	15 630	15 592	15 796	16 296	16 506	16 912	2,5
Andernach, St.	1 982	1 956	1 961	2 003	2 023	2 134	5,5
Mayen, St.	1 593	1 545	1 548	1 588	1 593	1 599	0,4
Neuwied <sup>1</sup>	14 888	14 796	14 982	15 417	15 850	16 054	1,3
Neuwied, St.	5 115	5 078	5 181	5 426	5 623	5 722	1,8
Rhein-Hunsrück-Kreis	9 577	9 563	9 615	9 886	9 977	10 054	0,8
Rhein-Lahn-Kreis	9 057	9 006	9 161	9 474	9 480	9 686	2,2
Lahnstein, St.	919	907	929	952	964	982	1,9
Rhein-Pfalz-Kreis	11 165	11 219	11 444	11 857	12 255	12 482	1,9
Südliche Weinstraße	11 443	11 519	11 555	11 763	11 920	12 091	1,4
Südwestpfalz	7 980	8 041	8 173	8 424	8 692	8 936	2,8
Trier-Saarburg	10 714	10 824	10 889	11 106	11 356	11 510	1,4
Vulkaneifel	5 859	5 827	5 936	6 124	6 222	6 287	1,0
Westerwaldkreis	16 681	16 575	16 682	16 965	17 228	17 719	2,9
Rheinland-Pfalz	319 928	320 118	323 572	331 483	337 196	.	1,5
kreisfreie Städte	71 478	71 118	71 662	73 442	74 344	74 850	0,7
Landkreise	248 450	249 000	251 910	258 041	262 852	289 082	10,0

1 Die für die kreisfreie Stadt Trier bzw. den Landkreis Neuwied nachgewiesenen Umsätze beinhalten die in Deutschland erzielten Umsätze der Unternehmer mit Wohnsitz, Sitz oder Geschäftsleitung im Königreich Belgien bzw. in der Republik Bulgarien. Die Umsätze der vorgenannten Unternehmer aus dem Königreich Belgien weisen dabei eine beträchtliche Höhe auf und beeinflussen dementsprechend das Ergebnis für die kreisfreie Stadt Trier merklich. Die Umsätze der Unternehmer aus der Republik Bulgarien sind dagegen nur von geringer Höhe, so dass das Ergebnis für den Landkreis Neuwied kaum verzerrt wird.

Unternehmer im Sinne des § 21 Abs. 1 Satz 2 AO – d. h. Unternehmer, die im Inland eine unternehmerische Tätigkeit ausüben, deren Wohnsitz, Sitz oder Geschäftsleitung sich aber im Ausland befindet – unterliegen in Deutschland dem allgemeinen Besteuerungsverfahren und haben insbesondere Umsatzsteuer-Voranmeldungen und Umsatzsteuer-Jahreserklärungen abzugeben. Gemäß § 1 UStZustV sind bestimmte Finanzämter für die in bestimmten Ländern ansässigen Unternehmen zuständig. In Rheinland-Pfalz sind dies das Finanzamt Trier für die im Königreich Belgien und das Finanzamt Neuwied für die in der Republik Bulgarien ansässigen Unternehmer.

**noch:** Umsatzsteuerpflichtige und deren steuerbarer Umsatz 2015-2020  
**T 3** nach Verwaltungsbezirken

Verwaltungsbezirke	2015	2016	2017	2018	2019	2020	Veränderungen 2020 zu 2019 in %
<b>steuerbarer Umsatz/1 000 EUR</b>							
Frankenthal (Pfalz), St.	3 331 414	3 340 296	3 391 284	3 600 848	3 649 036	3 276 006	-10,2
Kaiserslautern, St.	4 559 705	4 481 930	4 479 400	4 516 747	4 561 891	5 219 712	14,4
Koblenz, St.	14 330 229	15 543 864	15 342 005	13 145 835	13 943 478	13 422 890	-3,7
Landau i. d. Pfalz, St.	3 430 901	3 425 200	3 626 349	3 747 324	3 578 491	3 563 989	-0,4
Ludwigshafen a. Rh., St.	36 498 437	34 771 856	37 807 951	37 620 211	36 159 777	34 047 585	-5,8
Mainz, St.	13 328 986	13 161 074	13 729 636	14 429 980	14 040 021	14 799 729	5,4
Neustadt a. d. Weinstr., St.	2 147 125	2 115 205	2 224 485	2 269 324	2 468 670	2 460 654	-0,3
Pirmasens, St.	2 454 092	2 521 187	2 560 782	2 586 131	3 074 254	3 007 513	-2,2
Speyer, St.	3 349 183	3 485 348	3 595 941	3 595 302	3 950 230	3 690 831	-6,6
Trier, St. <sup>1</sup>	23 982 683	38 483 659	43 514 811	45 744 011	55 382 215	47 514 975	-14,2
Worms, St.	4 023 198	4 168 890	4 318 565	4 317 296	4 464 790	4 414 699	-1,1
Zweibrücken, St.	1 537 076	1 635 484	1 674 493	1 789 542	1 870 899	1 705 136	-8,9
Ahrweiler	4 323 954	4 527 862	4 783 203	5 669 701	5 975 002	6 117 566	2,4
Altenkirchen (Ww.)	4 987 295	5 099 640	5 208 218	5 524 264	5 673 880	5 734 832	1,1
Alzey-Worms	3 763 055	3 938 766	3 913 444	3 971 652	3 887 747	4 157 096	6,9
Bad Dürkheim	3 883 988	3 888 208	4 289 805	4 209 957	4 216 801	4 242 001	0,6
Bad Kreuznach	6 345 888	6 407 268	6 792 772	6 981 000	6 715 738	6 631 631	-1,3
Bad Kreuznach, St.	2 485 709	2 520 962	2 640 079	2 675 591	2 664 832	2 730 697	2,5
Bernkastel-Wittlich	6 638 380	6 885 435	7 365 513	7 243 606	7 402 426	7 827 780	5,7
Birkenfeld	2 835 072	2 777 321	2 716 272	2 934 762	2 719 298	2 647 630	-2,6
Idar-Oberstein, St.	1 274 791	1 241 341	1 247 990	1 396 490	1 225 009	1 174 996	-4,1
Cochem-Zell	2 775 928	2 873 244	3 085 062	3 149 721	3 249 407	3 336 967	2,7
Donnersbergkreis	1 872 798	1 839 497	1 861 975	1 936 899	2 162 803	2 127 447	-1,6
Eifelkreis Bittburg-Prüm	4 235 320	4 232 549	4 406 278	4 493 531	4 279 292	4 477 329	4,6
Germersheim	3 370 587	3 563 880	3 504 334	3 793 757	4 352 526	4 382 786	0,7
Kaiserslautern	2 502 346	3 487 164	2 678 767	2 769 719	2 872 386	3 112 882	8,4
Kusel	1 091 445	1 100 059	1 132 839	1 111 238	1 138 112	1 130 005	-0,7
Mainz-Bingen	18 993 399	21 035 681	21 831 809	23 253 024	17 037 967	17 891 576	5,0
Bingen am Rhein, St.	2 796 647	2 879 268	2 625 778	2 871 086	2 864 788	2 439 917	-14,8
Ingelheim am Rhein, St.	12 284 624	14 213 304	14 680 236	15 619 524	9 443 087	10 500 088	11,2
Mayen-Koblenz	11 676 165	11 582 901	12 348 020	12 769 730	13 339 343	12 331 408	-7,6
Andernach, St.	2 172 354	1 982 224	2 192 974	2 346 495	2 411 347	2 308 404	-4,3
Mayen, St.	2 846 406	2 897 859	3 154 801	3 106 362	3 642 368	2 584 050	-29,1
Neuwied <sup>1</sup>	11 514 899	11 970 188	12 949 333	12 754 617	12 889 541	12 787 924	-0,8
Neuwied, St.	3 812 758	4 039 056	4 488 809	4 855 479	4 009 348	3 873 766	-3,4
Rhein-Hunsrück-Kreis	4 621 476	4 782 841	5 153 305	5 556 968	6 000 217	6 290 599	4,8
Rhein-Lahn-Kreis	4 910 898	5 072 997	5 215 027	5 016 320	5 513 718	5 652 082	2,5
Lahnstein, St.	534 770	565 863	582 968	595 314	581 967	570 239	-2,0
Rhein-Pfalz-Kreis	3 957 914	4 055 393	4 123 994	4 253 104	4 484 757	4 565 859	1,8
Südliche Weinstraße	7 109 188	7 345 394	7 595 520	7 667 826	7 775 871	8 034 887	3,3
Südwestpfalz	2 011 140	2 059 806	2 126 368	2 178 010	2 208 843	2 212 489	0,2
Trier-Saarburg	3 630 912	3 826 231	3 957 471	4 061 551	4 233 808	4 186 327	-1,1
Vulkaneifel	3 498 477	3 227 179	3 263 159	3 472 335	3 420 126	3 256 035	-4,8
Westerwaldkreis	12 584 954	13 111 235	13 944 742	12 788 914	11 124 373	11 714 960	5,3
Rheinland-Pfalz	246 108 509	265 824 733	280 512 935	284 924 753	289 817 732	281 973 820	-2,7
kreisfreie Städte	112 973 029	127 133 995	136 265 703	137 362 550	147 143 752	137 123 719	-6,8
Landkreise	133 135 479	138 690 739	144 247 232	147 562 203	142 673 980	144 850 101	1,5

1 Die für die kreisfreie Stadt Trier bzw. den Landkreis Neuwied nachgewiesenen Umsätze beinhalten die in Deutschland erzielten Umsätze der Unternehmer mit Wohnsitz, Sitz oder Geschäftsleitung im Königreich Belgien bzw. in der Republik Bulgarien. Die Umsätze der vorgenannten Unternehmer aus dem Königreich Belgien weisen dabei eine beträchtliche Höhe auf und beeinflussen dementsprechend das Ergebnis für die kreisfreie Stadt Trier merklich. Die Umsätze der Unternehmer aus der Republik Bulgarien sind dagegen nur von geringer Höhe, so dass das Ergebnis für den Landkreis Neuwied kaum verzerrt wird.

Unternehmer im Sinne des § 21 Abs. 1 Satz 2 AO – d. h. Unternehmer, die im Inland eine unternehmerische Tätigkeit ausüben, deren Wohnsitz, Sitz oder Geschäftsleitung sich aber im Ausland befindet – unterliegen in Deutschland dem allgemeinen Besteuerungsverfahren und haben insbesondere Umsatzsteuer-Voranmeldungen und Umsatzsteuer-Jahreserklärungen abzugeben. Gemäß § 1 UStZustV sind bestimmte Finanzämter für die in bestimmten Ländern ansässigen Unternehmen zuständig. In Rheinland-Pfalz sind dies das Finanzamt Trier für die im Königreich Belgien und das Finanzamt Neuwied für die in der Republik Bulgarien ansässigen Unternehmer.

## T 4

Umsatzsteuerpflichtige, deren steuerbarer Umsatz und Umsatzsteuer 2020  
nach Umsatzgrößenklassen der Lieferungen und Leistungen

Umsatzgrößenklassen von...bis unter...EUR	Steuerpflichtige		Steuerbarer Umsatz		
			insgesamt	Lieferungen und Leistungen	innergemein- schaftliche Erwerbe
	Anzahl	%	1 000 EUR		
unter 22 001	181 610	53,1	893 915	859 796	33 851
22 001 – 50 000	38 480	11,2	1 333 067	1 317 915	15 041
50 000 – 100 000	32 250	9,4	2 352 709	2 318 245	34 215
100 000 – 250 000	36 938	10,8	6 002 446	5 918 370	83 796
250 000 – 500 000	20 408	6,0	7 370 026	7 232 110	137 690
500 000 – 1 Mill.	13 867	4,1	9 983 552	9 737 871	245 269
1 Mill. – 2 Mill.	8 324	2,4	13 011 321	11 708 009	1 302 875
2 Mill. – 5 Mill.	5 878	1,7	18 913 781	18 154 101	758 553
5 Mill. – 10 Mill.	2 211	0,6	16 300 578	15 407 227	891 976
10 Mill. – 25 Mill.	1 344	0,4	22 126 343	20 672 379	1 448 868
25 Mill. – 50 Mill.	466	0,1	17 558 095	16 041 590	1 513 123
50 Mill. – 100 Mill.	230	0,1	17 571 535	15 994 405	1 532 873
100 Mill. – 250 Mill.	157	0,0	26 230 189	23 227 869	3 001 508
250 Mill. – 500 Mill.	72	0,0	27 726 320	24 846 294	2 879 492
500 Mill. – 1 Mrd.	31	0,0	24 150 536	21 181 276	2 969 243
1 Mrd. und mehr	13	0,0	70 449 407	53 042 906	17 406 500
Insgesamt	342 279	100,0	281 973 820	247 660 364	34 254 873

Umsatzgrößenklassen  von...bis unter...EUR	Umsatzsteuer vor Abzug der Vorsteuer			Abziehbare Vorsteuer- beträge einschl. Berichtigung	Verbleibende Umsatz- steuer/ Überschuss
	insgesamt	darunter für			
		steuerpflichtige Lieferungen und Leistungen	innergemein- schaftliche Erwerbe		
unter 22 001	143 768	112 902	33 851	177 154	- 33 435
22 001 – 50 000	194 665	187 391	15 041	108 377	86 272
50 000 – 100 000	346 342	327 835	34 215	188 488	157 841
100 000 – 250 000	856 172	820 584	83 796	452 438	403 720
250 000 – 500 000	1 014 473	960 358	137 690	567 526	446 939
500 000 – 1 Mill.	1 389 412	1 304 411	245 269	814 099	575 308
1 Mill. – 2 Mill.	2 004 686	1 588 362	1 302 875	1 080 695	923 988
2 Mill. – 5 Mill.	2 727 171	2 472 783	758 553	1 854 047	873 122
5 Mill. – 10 Mill.	2 293 091	2 002 499	891 976	1 659 738	633 352
10 Mill. – 25 Mill.	2 970 862	2 551 877	1 448 868	2 272 128	698 734
25 Mill. – 50 Mill.	2 224 946	1 851 799	1 513 123	1 816 094	408 852
50 Mill. – 100 Mill.	2 107 684	1 678 448	1 532 873	1 746 257	361 427
100 Mill. – 250 Mill.	3 243 645	2 474 354	3 001 508	2 792 285	451 361
250 Mill. – 500 Mill.	3 038 100	2 318 472	2 879 492	2 826 822	211 278
500 Mill. – 1 Mrd.	2 926 748	2 062 752	2 969 243	2 387 447	539 302
1 Mrd. und mehr	7 561 308	3 178 351	17 406 500	7 971 281	- 409 973
Insgesamt	35 043 074	25 893 178	34 254 873	28 714 876	6 328 088

WZ 2008	Wirtschaftsabschnitt/ -abteilung	Steuer- pflichtige		Steuerbarer Umsatz					
				insgesamt		darunter			
						Lieferungen und Leistungen		innergemein- schaftliche	
		Anzahl	%	1 000 EUR	%	1 000 EUR	%	1 000 EUR	
A	Land- und Forstwirtschaft, Fischerei	16 792	4,9	3 300 856	1,2	3 232 268	1,3	68 471	
B	Bergbau und Gewinnung von Steinen und Erden	156	0,0	.	.	1 556 411	0,6	.	
C	Verarbeitendes Gewerbe	18 059	5,3	102 153 682	36,2	89 806 302	36,3	12 300 091	
10	Herstellung von Nahrungs- und Futtermitteln	2 063	0,6	6 853 325	2,4	6 089 307	2,5	743 810	
11	Getränkeherstellung	546	0,2	2 782 129	1,0	2 625 460	1,1	140 375	
12	Tabakverarbeitung	.	.	.	.	.	.	.	
13	Herstellung von Textilien	443	0,1	331 446	0,1	288 571	0,1	38 634	
14	Herstellung von Bekleidung	406	0,1	230 237	0,1	.	.	.	
15	Herstellung von Leder, Lederwaren und Schuhen	174	0,1	1 256 643	0,4	1 045 926	0	210 716	
16	Herstellung von Holz-, Flecht-, Korb- und Korkwaren (ohne Möbel)	1 250	0,4	2 144 784	0,8	1 979 062	0,8	165 674	
17	Herstellung von Papier, Pappe und Waren daraus	155	0,0	4 139 694	1,5	3 594 943	1,5	544 511	
18	Herstellung von Druckerzeugnissen; Vervielfältigung von bespielten Ton-, Bild- und Datenträgern	849	0,2	483 164	0,2	461 977	0,2	21 111	
19	Kokerei und Mineralölverarbeitung	.	.	.	.	.	.	.	
20	Herstellung von chemischen Erzeugnissen	314	0,1	26 013 354	9,2	22 054 081	8,9	3 958 460	
21	Herstellung von pharmazeutischen Erzeugnissen	62	0,0	10 160 797	4	9 346 006	3,8	814 791	
22	Herstellung von Gummi- und Kunststoffwaren	515	0,2	7 875 994	2,8	6 757 177	2,7	1 118 748	
23	Herstellung von Glas u. Glaswaren, Keramik, Verarbeitung von Steinen und Erden	1 091	0,3	5 369 767	1,9	5 072 859	2,0	296 907	
24	Metallerzeugung und -bearbeitung	95	0,0	3 707 081	1,3	2 910 926	1,2	796 142	
25	Herstellung von Metallerzeugnissen	3 317	1,0	6 292 871	2,2	5 867 195	2,4	425 488	
26	Herstellung von Datenverarbeitungsgeräten, elektronischen und optischen Erzeugnissen	731	0,2	2 334 709	0,8	1 982 613	0,8	347 597	
27	Herstellung von elektrischen Ausrüstungen	844	0,2	2 177 881	0,8	1 905 112	0,8	272 596	
28	Maschinenbau	1 431	0,4	8 185 739	2,9	7 408 050	3,0	777 665	
29	Herstellung von Kraftwagen und Kraftwagenteilen	275	0,1	4 107 799	1,5	3 303 499	1,3	804 301	
30	Sonstiger Fahrzeugbau	84	0,0	544 344	0,2	495 771	0,2	48 574	
31	Herstellung von Möbeln	645	0,2	596 928	0,2	553 414	0,2	43 513	
32	Herstellung von sonstigen Waren	1 924	0,6	2 504 546	0,9	2 375 653	1,0	128 507	
33	Reparatur und Installation von Maschinen und Ausrüstungen	835	0,2	851 643	0,3	783 427	0,3	68 201	
D	Energieversorgung	68 213	19,9	7 142 711	2,5	7 120 470	2,9	22 220	
E	Wasserversorg.; Abwasser- u. Abfallentsorgung und Beseitigung von Umweltverschmutzungen	673	0,2	.	.	2 325 647	0,9	.	
F	Baugewerbe	25 592	7,5	20 056 476	7,1	19 759 425	8,0	296 436	
G	Handel; Instandhaltung und Reparatur von Kraftfahrzeugen	48 192	14,1	93 612 091	33,2	72 695 015	29,4	20 909 988	
45	Handel mit Kraftfahrzeugen; Instandhaltung und Reparatur von Kfz	8 540	2,5	14 292 930	5,1	12 223 975	4,9	2 064 820	
46	Großhandel (ohne Handel mit Kraftfahrzeugen)	11 843	3,5	59 071 038	20,9	41 265 123	16,7	17 803 236	
47	Einzelhandel (ohne Handel mit Kraftfahrzeugen)	27 809	8,1	20 248 123	7,2	19 205 916	7,8	1 041 931	
H	Verkehr und Lagerei	5 795	1,7	5 966 857	2,1	5 869 785	2,4	94 567	
I	Gastgewerbe	18 258	5,3	2 963 095	1,1	2 930 703	1,2	32 330	
J	Information und Kommunikation	10 387	3,0	5 078 365	1,8	5 025 406	2,0	52 955	
K	Erbringung von Finanz- und Versicherungsdienstleistungen <sup>1</sup>	4 202	1,2	2 326 898	1	2 289 257	0,9	37 641	
L	Grundstücks- und Wohnungswesen	32 209	9,4	5 693 445	2,0	5 656 678	2,3	36 270	
M	Erbringung von freiberuflichen; wissenschaftlichen und technischen Dienstleistungen	36 861	10,8	8 623 190	3,1	8 463 684	3,4	159 312	
N	Erbringung von sonstigen wirtschaftlichen Dienstleistungen	17 988	5,3	5 017 933	1,8	4 919 922	2,0	97 920	
P	Erziehung und Unterricht	5 248	1,5	512 679	0,2	510 696	0,2	1 949	
Q	Gesundheits- und Sozialwesen	7 312	2,1	11 672 540	4,1	11 647 938	4,7	24 594	
R	Kunst; Unterhaltung und Erholung	10 070	2,9	.	.	2 021 293	0,8	.	
S	Erbringung von sonstigen Dienstleistungen	16 272	4,8	1 866 453	0,7	1 829 464	0,7	36 988	
A-S	Wirtschaftszweige insgesamt	342 279	100,0	281 973 820	100,0	247 660 364	100,0	34 254 873	

<sup>1</sup> Ohne steuerfreie Bank- und Versicherungsumsätze, die nicht zum Vorsteuerabzug berechtigen.

noch:  
T 5

Umsatzsteuerpflichtige, deren steuerbarer Umsatz und Umsatzsteuer 2020  
nach Wirtschaftsabschnitten/-abteilungen

WZ 2008	Wirtschaftsabschnitt/ -abteilung	Umsatzsteuer vor Abzug der Vorsteuer		Abziehbare Vorsteuer- beträge einschl. Berichtigung	Anrechen- bare Beträge	Verbleibende Umsatz- steuer/ Überschuss
		insgesamt	darunter steuerpflichtige Lieferungen			
		1 000 EUR				
A	Land- und Forstwirtschaft, Fischerei	299 065	284 422	210 405	-	88 654
B	Bergbau und Gewinnung von Steinen und Erden	259 378	252 001	197 115	-	62 263
C	Verarbeitendes Gewerbe	11 541 882	7 696 387	11 319 699	.	222 177
10	Herstellung von Nahrungs- und Futtermitteln	480 690	384 996	564 716	.	- 84 026
11	Getränkeherstellung	431 724	398 704	318 383	-	113 341
12	Tabakverarbeitung	.	.	.	-	.
13	Herstellung von Textilien	43 012	33 599	31 868	-	11 144
14	Herstellung von Bekleidung	33 389	28 683	27 878	-	5 511
15	Herstellung von Leder, Lederwaren und Schuhen	127 080	83 069	113 036	-	14 044
16	Herstellung von Holz-, Flecht-, Korb- und Korkwaren (ohne Möbel)	271 144	231 263	246 367	-	24 776
17	Herstellung von Papier, Pappe und Waren daraus	494 606	376 235	527 206	-	- 32 600
18	Herstellung von Druckerzeugnissen; Vervielfältigung von bespielten Ton-, Bild- und Datenträgern	77 476	72 177	48 438	-	29 038
19	Kokerei und Mineralölverarbeitung	.	.	749	-	.
20	Herstellung von chemischen Erzeugnissen	2 578 750	1 264 298	.	-	.
21	Herstellung von pharmazeutischen Erzeugnissen	1 151 543	372 990	1 377 333	.	- 225 790
22	Herstellung von Gummi- und Kunststoffwaren	818 156	589 122	798 488	-	19 667
23	Herstellung von Glas u. Glaswaren, Keramik, Verarbeitung von Steinen und Erden	703 422	613 129	573 923	-	129 499
24	Metallerzeugung und -bearbeitung	449 399	181 023	422 631	-	26 769
25	Herstellung von Metallerzeugnissen	949 214	799 275	675 829	-	273 384
26	Herstellung von Datenverarbeitungsgeräten, elektronischen und optischen Erzeugnissen	285 498	212 244	232 530	-	52 967
27	Herstellung von elektrischen Ausrüstungen	253 980	193 116	221 027	-	32 953
28	Maschinenbau	799 695	596 450	862 373	-	- 62 678
29	Herstellung von Kraftwagen und Kraftwagenteilen	512 145	359 393	411 388	-	100 757
30	Sonstiger Fahrzeugbau	59 898	48 758	48 037	-	11 861
31	Herstellung von Möbeln	90 340	75 535	70 854	-	19 485
32	Herstellung von sonstigen Waren	313 948	273 077	209 126	-	104 822
33	Reparatur und Installation von Maschinen und Ausrüstungen	135 712	121 352	73 651	-	62 060
D	Energieversorgung	1 301 549	998 004	894 171	-	407 354
E	Wasserversorg.; Abwasser- u. Abfallentsorgung und Beseitigung von Umweltverschmutzungen	315 995	250 958	295 749	-	20 247
F	Baugewerbe	3 126 429	2 565 641	1 938 141	-	1 188 280
G	Handel; Instandhaltung und Reparatur von Kraftfahrzeugen	12 180 178	8 305 163	10 263 509	.	1 916 655
45	Handel mit Kraftfahrzeugen; Instandhaltung und Reparatur von Kfz	2 252 267	1 883 517	1 675 842	-	576 422
46	Großhandel (ohne Handel mit Kraftfahrzeugen)	6 965 159	3 680 590	6 217 912	-	747 243
47	Einzelhandel (ohne Handel mit Kraftfahrzeugen)	2 962 752	2 741 057	2 369 754	.	592 990
H	Verkehr und Lagerei	921 603	830 586	635 488	2	286 110
I	Gastgewerbe	308 660	300 337	243 362	-	65 294
J	Information und Kommunikation	881 004	791 105	481 753	-	399 247
K	Erbringung von Finanz- und Versicherungsdienstleistungen <sup>1</sup>	403 082	373 689	377 096	-	25 985
L	Grundstücks- und Wohnungswesen	636 273	578 782	384 788	.	251 472
M	Erbringung von freiberuflichen; wissenschaftlichen und technischen Dienstleistungen	1 451 545	1 333 011	692 015	-	759 517
N	Erbringung von sonstigen wirtschaftlichen Dienstleistungen	791 124	737 611	409 043	-	382 076
P	Erziehung und Unterricht	45 562	44 357	18 947	-	26 614
Q	Gesundheits- und Sozialwesen	128 872	119 458	89 385	-	39 486
R	Kunst; Unterhaltung und Erholung	172 558	166 307	102 914	-	69 642
S	Erbringung von sonstigen Dienstleistungen	278 315	265 359	161 296	-	117 014
A-S	Wirtschaftszweige insgesamt	35 043 074	25 893 178	28 714 876	2	6 328 088

<sup>1</sup> Ohne steuerfreie Bank- und Versicherungsumsätze, die nicht zum Vorsteuerabzug berechtigen.

WZ 2008	Wirtschaftsabschnitt/ -abteilung	Steuer- pflichtige	Lieferungen und Leistungen	Davon in Umsatzgrößenklassen von ... bis unter ... EUR			
				unter 22 001		22 001 – 50 000	
		Anzahl	1 000 EUR	Anzahl	1 000 EUR	Anzahl	1 000 EUR
A	Land- und Forstwirtschaft, Fischerei	16 792	3 232 268	6 462	43 740 938	2 268	77 902 925
B	Bergbau und Gewinnung von Steinen und Erden	156	1 556 411	35	153 399	5	176 781
C	Verarbeitendes Gewerbe	18 059	89 806 302	6 084	31 430 149	1 538	53 714 747
10	Herstellung von Nahrungs- und Futtermitteln	2 063	6 089 307	538	3 339 810	148	5 077 752
11	Getränkeherstellung	546	2 625 460	239	1 141 632	52	1 827 066
12	Tabakverarbeitung	.	.	.	.	.	.
13	Herstellung von Textilien	443	288 571	284	1 493 882	46	1 552 195
14	Herstellung von Bekleidung	406	.	280	1 582 175	57	1 914 696
15	Herstellung von Leder, Lederwaren und Schuhen	174	1 045 926	64	428 588	21	680 073
16	Herstellung von Holz-, Flecht-, Korb- und Korkwaren (ohne Möbel)	1 250	1 979 062	301	1 829 671	137	4 929 767
17	Herstellung von Papier, Pappe und Waren daraus	155	3 594 943	50	.	.	.
18	Herstellung von Druckerzeugnissen; Vervielfältigung von bespielten Ton-, Bild- und Datenträgern	849	461 977	333	1 760 379	94	3 135 409
19	Kokerei und Mineralölverarbeitung	.	.	.	.	.	.
20	Herstellung von chemischen Erzeugnissen	314	22 054 081	122	485 192	19	624 882
21	Herstellung von pharmazeutischen Erzeugnissen	62	9 346 006	30	48 594	-	-
22	Herstellung von Gummi- und Kunststoffwaren	515	6 757 177	122	419 864	23	726 558
23	Herstellung von Glas u. Glaswaren, Keramik, Verarbeitung von Steinen und Erden	1 091	5 072 859	295	1 709 658	98	3 346 349
24	Metallerzeugung und -bearbeitung	95	2 910 926	.	20 351	4	176 786
25	Herstellung von Metallerzeugnissen	3 317	5 867 195	771	.	295	10 596 642
26	Herstellung von Datenverarbeitungsgeräten, elektronischen und optischen Erzeugnissen	731	1 982 613	360	1 324 772	51	1 796 192
27	Herstellung von elektrischen Ausrüstungen	844	1 905 112	524	2 010 767	40	1 312 721
28	Maschinenbau	1 431	7 408 050	429	1 659 450	90	3 155 542
29	Herstellung von Kraftwagen und Kraftwagenteilen	275	3 303 499	68	419 296	9	359 019
30	Sonstiger Fahrzeugbau	84	495 771	33	222 823	6	199 751
31	Herstellung von Möbeln	645	553 414	150	829 255	53	1 834 560
32	Herstellung von sonstigen Waren	1 924	2 375 653	830	4 309 069	216	7 554 606
33	Reparatur und Installation von Maschinen und Ausrüstungen	835	783 427	234	1 680 413	76	2 785 001
D	Energieversorgung	68 213	7 120 470	64 389	188 581 913	1 602	52 730 183
E	Wasserversorg.; Abwasser- u. Abfallentsorgung und Beseitigung von Umweltverschmutzungen	673	2 325 647	139	591 443	48	1 687 946
F	Baugewerbe	25 592	19 759 425	6 536	6 519 411	2 924	101 069 539
G	Handel; Instandhaltung und Reparatur von Kraftfahrzeugen	48 192	72 695 015	19 075	104 615 539	5 371	185 450 838
45	Handel mit Kraftfahrzeugen; Instandhaltung und Reparatur von Kfz	8 540	12 223 975	2 553	16 642 267	1 007	35 113 380
46	Großhandel (ohne Handel mit Kraftfahrzeugen)	11 843	41 265 123	4 636	23 259 886	1 295	44 438 697
47	Einzelhandel (ohne Handel mit Kraftfahrzeugen)	27 809	19 205 916	11 886	64 713 386	3 069	105 898 761
H	Verkehr und Lagerei	5 795	5 869 785	1 671	8 542 394	606	21 397 905
I	Gastgewerbe	18 258	2 930 703	6 325	47 976 865	2 951	101 607 759
J	Information und Kommunikation	10 387	5 025 406	5 598	25 411 874	1 183	40 807 902
K	Erbringung von Finanz- und Versicherungsdienstleistungen <sup>1</sup>	4 202	2 289 257	3 084	8 825 165	.	12 729 940
L	Grundstücks- und Wohnungswesen	32 209	5 656 678	15 528	116 043 666	5 987	203 074 623
M	Erbringung von freiberuflichen; wissenschaftlichen und technischen Dienstleistungen	36 861	8 463 684	17 553	92 674 558	4 895	168 684 038
N	Erbringung von sonstigen wirtschaftlichen Dienstleistungen	17 988	4 919 922	8 266	48 799 351	2 542	87 939 519
P	Erziehung und Unterricht	5 248	510 696	2 935	18 205 606	888	30 070 443
Q	Gesundheits- und Sozialwesen	7 312	11 647 938	2 997	18 953 935	859	29 244 347
R	Kunst; Unterhaltung und Erholung	10 070	2 021 293	6 255	37 559 476	1 600	53 336 414
S	Erbringung von sonstigen Dienstleistungen	16 272	1 829 464	8 678	61 170 447	2 839	96 289 333
A-S	Wirtschaftszweige insgesamt	342 279	247 660 364	181 610	859 796 129	38 480	1 317 915 182

<sup>1</sup> Ohne steuerfreie Bank- und Versicherungsumsätze, die nicht zum Vorsteuerabzug berechtigen.



WZ 2008	Wirtschaftsabschnitt/ -abteilung	Davon in Umsatzgrößenklassen von ... bis unter ... EUR							
		50 000 – 100 000		100 000 – 250 000		250 000 – 500 000		500 000 – 1 Mill.	
		Anzahl	1 000 EUR	Anzahl	1 000 EUR	Anzahl	1 000 EUR	Anzahl	1 000 EUR
A	Land- und Forstwirtschaft, Fischerei	2 071	151 423	2 786	455 797	1 837	646 183	912	613 800
B	Bergbau und Gewinnung von Steinen und Erden	9	657	10	1 915	16	5 560	13	9 508
C	Verarbeitendes Gewerbe	1 541	112 339	2 223	365 837	1 768	636 874	1 591	1 137 089
10	Herstellung von Nahrungs- und Futtermitteln	153	11 077	271	45 625	314	114 472	285	204 315
11	Getränkeherstellung	38	2 885	44	6 711	25	9 225	34	24 658
12	Tabakverarbeitung	.	.	.	.	.	.	.	.
13	Herstellung von Textilien	31	2 181	40	6 650	8	2 859	7	4 757
14	Herstellung von Bekleidung	23	1 568	23	3 343	7	.	.	2 315
15	Herstellung von Leder, Lederwaren und Schuhen	14	1 005	22	3 615	12	3 771	9	7 007
16	Herstellung von Holz-, Flecht-, Korb- und Korkwaren (ohne Möbel)	144	10 602	207	34 115	142	51 394	131	92 663
17	Herstellung von Papier, Pappe und Waren daraus	.	447	9	1 208	9	3 287	7	.
18	Herstellung von Druckerzeugnissen; Vervielfältigung von bespielten Ton-, Bild- und Datenträgern	92	6 490	122	20 326	63	22 993	57	39 972
19	Kokerei und Mineralölverarbeitung	.	.	.	.	.	.	.	.
20	Herstellung von chemischen Erzeugnissen	7	436	20	3 041	15	5 692	19	13 944
21	Herstellung von pharmazeutischen Erzeugnissen	.	.	.	.	7	2 961	.	.
22	Herstellung von Gummi- und Kunststoffwaren	30	2 156	39	6 507	33	11 376	36	25 015
23	Herstellung von Glas u. Glaswaren, Keramik, Verarbeitung von Steinen und Erden	102	7 696	145	23 519	138	.	97	68 852
24	Metallerzeugung und -bearbeitung	4	250	.	619	6	2 338	7	5 434
25	Herstellung von Metallerzeugnissen	334	24 466	504	82 532	360	129 481	376	267 905
26	Herstellung von Datenverarbeitungsgeräten, elektronischen und optischen Erzeugnissen	46	3 340	58	9 728	46	16 394	39	28 483
27	Herstellung von elektrischen Ausrüstungen	37	2 727	58	9 701	35	13 018	33	24 309
28	Maschinenbau	81	5 955	138	22 551	132	47 456	129	95 426
29	Herstellung von Kraftwagen und Kraftwagenteilen	34	2 447	36	5 711	36	12 225	25	17 449
30	Sonstiger Fahrzeugbau	6	479	7	1 347	6	2 288	10	.
31	Herstellung von Möbeln	72	5 089	140	23 022	94	34 250	77	53 947
32	Herstellung von sonstigen Waren	175	12 818	221	36 875	175	62 167	132	92 154
33	Reparatur und Installation von Maschinen und Ausrüstungen	109	7 980	111	18 198	105	36 503	77	55 593
D	Energieversorgung	826	57 424	741	117 688	313	110 074	171	117 981
E	Wasserversorg.; Abwasser- u. Abfallentsorgung und Beseitigung von Umweltverschmutzungen	40	2 946	66	11 138	44	15 733	52	38 700
F	Baugewerbe	3 184	231 136	4 499	728 388	3 099	1 113 241	2 472	1 748 977
G	Handel; Instandhaltung und Reparatur von Kraftfahrzeugen	4 903	354 037	6 108	995 091	3 953	1 406 786	2 974	2 107 038
45	Handel mit Kraftfahrzeugen; Instandhaltung und Reparatur von Kfz	957	69 026	1 328	219 808	897	318 021	680	476 015
46	Großhandel (ohne Handel mit Kraftfahrzeugen)	1 126	81 629	1 261	200 828	815	293 279	758	544 214
47	Einzelhandel (ohne Handel mit Kraftfahrzeugen)	2 820	203 382	3 519	574 455	2 241	795 485	1 536	1 086 809
H	Verkehr und Lagerei	674	49 242	928	150 419	606	218 050	503	360 505
I	Gastgewerbe	2 800	203 855	3 531	561 893	1 658	575 958	642	428 336
J	Information und Kommunikation	1 013	73 271	1 304	205 631	495	173 737	334	234 369
K	Erbringung von Finanz- und Versicherungsdienstleistungen <sup>1</sup>	284	20 206	220	33 123	90	31 055	47	33 774
L	Grundstücks- und Wohnungswesen	3 988	281 059	3 418	535 278	1 506	528 702	922	647 688
M	Erbringung von freiberuflichen; wissenschaftlichen und technischen Dienstleistungen	4 397	315 561	4 999	787 774	2 197	770 755	1 433	1 003 754
N	Erbringung von sonstigen wirtschaftlichen Dienstleistungen	2 116	151 811	2 492	406 714	1 102	383 818	671	468 163
P	Erziehung und Unterricht	596	42 439	502	77 714	202	70 322	77	52 046
Q	Gesundheits- und Sozialwesen	746	53 910	733	116 456	693	256 196	651	454 528
R	Kunst; Unterhaltung und Erholung	904	63 894	703	111 155	310	109 156	180	126 614
S	Erbringung von sonstigen Dienstleistungen	2 158	153 033	1 675	256 356	519	179 909	222	155 002
A-S	Wirtschaftszweige insgesamt	32 250	2 318 245	36 938	5 918 370	20 408	7 232 110	13 867	9 737 871

<sup>1</sup> Ohne steuerfreie Bank- und Versicherungsumsätze, die nicht zum Vorsteuerabzug berechtigen.



**noch:** Umsatzsteuerpflichtige und deren Lieferungen und Leistungen 2020 nach Umsatzgrößenklassen der  
**T 6** Lieferungen und Leistungen sowie Wirtschaftsabschnitten/-abteilungen

WZ 2008	Wirtschaftsabschnitt/ -abteilung	Davon in Umsatzgrößenklassen von ... bis unter ... EUR					
		1 Mill. – 2 Mill.		2 Mill. – 5 Mill.		5 Mill. – 10 Mill.	
		Anzahl	1 000 EUR	Anzahl	1 000 EUR	Anzahl	1 000 EUR
A	Land- und Forstwirtschaft, Fischerei	295	411 578	118	358 394	30	215 428
B	Bergbau und Gewinnung von Steinen und Erden	14	.	25	81 535	15	102 773
C	Verarbeitendes Gewerbe	1 156	1 641 519	935	2 945 865	463	3 253 090
10	Herstellung von Nahrungs- und Futtermitteln	180	256 220	82	250 002	31	221 613
11	Getränkeherstellung	35	49 660	28	92 886	18	121 341
12	Tabakverarbeitung	-	-	-	-	-	-
13	Herstellung von Textilien	8	12 906	10	32 688	4	26 944
14	Herstellung von Bekleidung	3	4 916	.	.	3	.
15	Herstellung von Leder, Lederwaren und Schuhen	11	15 969	8	24 828	.	16 903
16	Herstellung von Holz-, Flecht-, Korb- und Korkwaren (ohne Möbel)	86	121 481	54	170 506	26	.
17	Herstellung von Papier, Pappe und Waren daraus	12	17 511	13	38 486	11	80 475
18	Herstellung von Druckerzeugnissen; Vervielfältigung von bespielten Ton-, Bild- und Datenträgern	38	52 773	33	99 142	8	48 220
19	Kokerei und Mineralölverarbeitung	.	.	-	-	-	-
20	Herstellung von chemischen Erzeugnissen	12	17 108	31	103 747	13	98 160
21	Herstellung von pharmazeutischen Erzeugnissen	-	-	.	.	3	22 750
22	Herstellung von Gummi- und Kunststoffwaren	54	77 103	69	213 362	37	270 007
23	Herstellung von Glas u. Glaswaren, Keramik, Verarbeitung von Steinen und Erden	65	94 242	55	170 154	32	232 513
24	Metallerzeugung und -bearbeitung	8	11 763	9	31 233	6	41 347
25	Herstellung von Metallerzeugnissen	265	380 005	210	641 734	104	694 328
26	Herstellung von Datenverarbeitungsgeräten, elektronischen und optischen Erzeugnissen	34	47 367	48	161 708	15	107 303
27	Herstellung von elektrischen Ausrüstungen	30	40 719	29	98 684	17	111 565
28	Maschinenbau	123	177 091	131	426 924	68	488 641
29	Herstellung von Kraftwagen und Kraftwagenteilen	19	29 511	21	63 306	6	36 228
30	Sonstiger Fahrzeugbau	.	.	4	12 543	.	21 691
31	Herstellung von Möbeln	31	40 492	9	26 321	7	48 230
32	Herstellung von sonstigen Waren	82	112 532	45	141 680	31	228 728
33	Reparatur und Installation von Maschinen und Ausrüstungen	56	75 998	42	130 638	17	125 892
D	Energieversorgung	73	101 548	42	133 544	15	115 677
E	Wasserversorg.; Abwasser- u. Abfallentsorgung und Beseitigung von Umweltverschmutzungen	85	127 702	114	373 547	54	364 451
F	Baugewerbe	1 535	2 152 763	882	2 672 396	271	1 873 252
G	Handel; Instandhaltung und Reparatur von Kraftfahrzeugen	2 248	3 185 727	1 962	6 087 612	823	5 759 762
45	Handel mit Kraftfahrzeugen; Instandhaltung und Reparatur von Kfz	445	625 015	354	1 108 638	159	1 124 957
46	Großhandel (ohne Handel mit Kraftfahrzeugen)	616	877 915	626	2 024 626	298	2 123 599
47	Einzelhandel (ohne Handel mit Kraftfahrzeugen)	1 187	1 682 797	982	2 954 348	366	2 511 206
H	Verkehr und Lagerei	346	490 053	261	830 469	104	729 520
I	Gastgewerbe	209	286 553	101	310 247	32	220 501
J	Information und Kommunikation	204	.	130	413 336	62	428 298
K	Erbringung von Finanz- und Versicherungsdienstleistungen <sup>1</sup>	32	44 832	26	84 257	20	138 997
L	Grundstücks- und Wohnungswesen	453	634 419	296	889 824	64	428 746
M	Erbringung von freiberuflichen; wissenschaftlichen und technischen Dienstleistungen	792	1 104 931	426	1 273 123	98	674 685
N	Erbringung von sonstigen wirtschaftlichen Dienstleistungen	367	514 286	289	899 971	91	626 653
P	Erziehung und Unterricht	22	30 013	17	49 296	3	20 404
Q	Gesundheits- und Sozialwesen	334	456 472	159	472 682	51	355 914
R	Kunst; Unterhaltung und Erholung	67	94 622	38	110 541	4	26 377
S	Erbringung von sonstigen Dienstleistungen	92	125 709	57	167 463	11	72 700
A-S	Wirtschaftszweige insgesamt	8 324	11 708 009	5 878	18 154 101	2 211	15 407 227

<sup>1</sup> Ohne steuerfreie Bank- und Versicherungsumsätze, die nicht zum Vorsteuerabzug berechtigen.

**noch:** Umsatzsteuerpflichtige und deren Lieferungen und Leistungen 2020 nach Umsatzgrößenklassen der  
**T 6** Lieferungen und Leistungen sowie Wirtschaftsabschnitten/-abteilungen

WZ 2008	Wirtschaftsabschnitt/ -abteilung	Davon in Umsatzgrößenklassen von ... bis unter ... EUR					
		10 Mill. – 25 Mill.		25 Mill. – 50 Mill.		50 Mill. und mehr	
		Anzahl	1 000 EUR	Anzahl	1 000 EUR	Anzahl	1 000 EUR
A	Land- und Forstwirtschaft, Fischerei	.	.	.	.	.	.
B	Bergbau und Gewinnung von Steinen und Erden	9	136 816	.	.	.	.
C	Verarbeitendes Gewerbe	368	5 866 908	186	6 431 229	206	67 330 408
10	Herstellung von Nahrungs- und Futtermitteln	28	407 200	14	488 891	19	4 081 475
11	Getränkeherstellung	15	244 215	7	260 785	11	1 810 125
12	Tabakverarbeitung	.	.	.	.	.	.
13	Herstellung von Textilien	.	.	.	.	.	.
14	Herstellung von Bekleidung	.	.	.	.	.	.
15	Herstellung von Leder, Lederwaren und Schuhen	.	.	5	.	4	762 461
16	Herstellung von Holz-, Flecht-, Korb- und Korkwaren (ohne Möbel)	9	131 254	6	193 951	7	.
17	Herstellung von Papier, Pappe und Waren daraus	10	143 073	9	305 302	17	2 999 674
18	Herstellung von Druckerzeugnissen; Vervielfältigung von bespielten Ton-, Bild- und Datenträgern	.	.	.	.	.	.
19	Kokerei und Mineralölverarbeitung	.	.	.	.	.	.
20	Herstellung von chemischen Erzeugnissen	26	449 556	14	487 199	16	20 874 089
21	Herstellung von pharmazeutischen Erzeugnissen	.	.	.	88 969	9	9 191 279
22	Herstellung von Gummi- und Kunststoffwaren	34	561 545	17	583 766	21	5 005 192
23	Herstellung von Glas u. Glaswaren, Keramik, Verarbeitung von Steinen und Erden	36	569 448	16	524 932	12	.
24	Metallerzeugung und -bearbeitung	7	120 207	7	257 373	9	2 440 165
25	Herstellung von Metallerzeugnissen	60	926 300	23	765 014	15	.
26	Herstellung von Datenverarbeitungsgeräten, elektronischen und optischen Erzeugnissen	16	281 607	11	371 052	7	952 510
27	Herstellung von elektrischen Ausrüstungen	20	322 854	13	491 643	8	786 568
28	Maschinenbau	59	961 002	26	917 363	25	4 260 825
29	Herstellung von Kraftwagen und Kraftwagenteilen	8	133 334	4	138 709	9	2 863 801
30	Sonstiger Fahrzeugbau	4	60 914	.	.	.	.
31	Herstellung von Möbeln	8	134 011	.	.	.	.
32	Herstellung von sonstigen Waren	8	114 811	3	101 529	6	1 460 496
33	Reparatur und Installation von Maschinen und Ausrüstungen	5	70 215	.	.	3	257 946
D	Energieversorgung	11	145 793	8	249 812	22	5 729 616
E	Wasserversorg.; Abwasser- u. Abfallentsorgung und Beseitigung von Umweltverschmutzungen	21	315 588	6	197 702	4	875 861
F	Baugewerbe	135	2 033 850	32	1 206 303	23	5 891 530
G	Handel; Instandhaltung und Reparatur von Kraftfahrzeugen	480	7 365 467	145	4 993 586	150	40 149 842
45	Handel mit Kraftfahrzeugen; Instandhaltung und Reparatur von Kfz	93	1 404 027	35	1 201 800	32	5 624 911
46	Großhandel (ohne Handel mit Kraftfahrzeugen)	232	3 691 950	82	2 895 384	98	28 464 001
47	Einzelhandel (ohne Handel mit Kraftfahrzeugen)	155	2 269 491	28	896 402	20	6 060 930
H	Verkehr und Lagerei	66	926 027	18	636 361	12	1 449 198
I	Gastgewerbe	.	.	.	.	.	.
J	Information und Kommunikation	41	665 665	12	352 303	11	.
K	Erbringung von Finanz- und Versicherungsdienstleistungen <sup>1</sup>	14	217 626	4	134 414	7	1 529 418
L	Grundstücks- und Wohnungswesen	31	479 593	9	302 526	7	609 727
M	Erbringung von freiberuflichen; wissenschaftlichen und technischen Dienstleistungen	52	752 569	9	296 472	10	1 222 700
N	Erbringung von sonstigen wirtschaftlichen Dienstleistungen	39	590 383	9	270 944	4	470 440
P	Erziehung und Unterricht	.	39 962	.	80 225	.	.
Q	Gesundheits- und Sozialwesen	35	563 390	20	724 648	34	8 145 544
R	Kunst; Unterhaltung und Erholung	.	.	.	.	4	1 198 902
S	Erbringung von sonstigen Dienstleistungen	17	259 744	.	.	.	.
A-S	Wirtschaftszweige insgesamt	1 344	20 672 379	466	16 041 590	503	138 292 751

<sup>1</sup> Ohne steuerfreie Bank- und Versicherungsumsätze, die nicht zum Vorsteuerabzug berechtigen.

WZ 2008	Wirtschaftsabschnitt/ -abteilung	Steuer- pflichtige	Lieferungen und Leistungen	Davon Umsatzsteuerpflichtige und deren Umsätze mit der Rechtsform			
				Einzel- unternehmen		Personen- gesellschaften	
		Anzahl	1 000 EUR	Anzahl	1 000 EUR	Anzahl	1 000 EUR
A	Land- und Forstwirtschaft, Fischerei	16 792	3 232 268	11 775	1 771 822	3 163	1 146 350
B	Bergbau und Gewinnung von Steinen und Erden	156	1 556 411	.	.	63	.
C	Verarbeitendes Gewerbe	18 059	89 806 302	10 643	3 462 121	2 285	24 786 760
10	Herstellung von Nahrungs- und Futtermitteln	2 063	6 089 307	1 489	704 720	213	1 391 161
11	Getränkeherstellung	546	2 625 460	267	178 055	130	1 575 247
12	Tabakverarbeitung	.	.	.	.	.	.
13	Herstellung von Textilien	443	288 571	357	47 165	30	96 761
14	Herstellung von Bekleidung	406	.	351	.	26	.
15	Herstellung von Leder, Lederwaren und Schuhen	174	1 045 926	92	8 698	32	717 735
16	Herstellung von Holz-, Flecht-, Korb- und Korkwaren (ohne Möbel)	1 250	1 979 062	885	302 821	.	.
17	Herstellung von Papier, Pappe und Waren daraus	155	3 594 943	.	.	45	1 038 042
18	Herstellung von Druckerzeugnissen; Vervielfältigung von bespielten Ton-, Bild- und Datenträgern	849	461 977	511	50 081	87	121 598
19	Kokerei und Mineralölverarbeitung	.	.	.	.	.	.
20	Herstellung von chemischen Erzeugnissen	314	22 054 081	99	26 499	56	756 952
21	Herstellung von pharmazeutischen Erzeugnissen	62	9 346 006	.	.	.	.
22	Herstellung von Gummi- und Kunststoffwaren	515	6 757 177	139	.	.	.
23	Herstellung von Glas u. Glaswaren, Keramik, Verarbeitung von Steinen und Erden	1 091	5 072 859	623	.	.	1 641 900
24	Metallerzeugung und -bearbeitung	95	2 910 926	19	12 254	15	167 858
25	Herstellung von Metallerzeugnissen	3 317	5 867 195	1 972	674 498	380	1 691 241
26	Herstellung von Datenverarbeitungsgeräten, elektronischen und optischen Erzeugnissen	731	1 982 613	341	55 528	81	115 242
27	Herstellung von elektrischen Ausrüstungen	844	1 905 112	487	85 436	137	311 939
28	Maschinenbau	1 431	7 408 050	517	269 374	223	1 279 530
29	Herstellung von Kraftwagen und Kraftwagenteilen	275	3 303 499	141	.	.	.
30	Sonstiger Fahrzeugbau	84	495 771	31	.	.	.
31	Herstellung von Möbeln	645	553 414	418	91 902	78	208 654
32	Herstellung von sonstigen Waren	1 924	2 375 653	1 346	480 210	198	947 378
33	Reparatur und Installation von Maschinen und Ausrüstungen	835	783 427	511	124 343	67	212 170
D	Energieversorgung	68 213	7 120 470	49 248	472 453	18 183	584 698
E	Wasserversorg.; Abwasser- u. Abfallentsorgung und Beseitigung von Umweltverschmutzungen	673	2 325 647	.	99 514	.	851 095
F	Baugewerbe	25 592	19 759 425	17 908	4 567 778	2 224	3 434 765
G	Handel; Instandhaltung und Reparatur von Kraftfahrzeugen	48 192	72 695 015	34 552	11 903 258	4 188	12 402 252
45	Handel mit Kraftfahrzeugen; Instandhaltung und Reparatur von Kfz	8 540	12 223 975	6 361	2 126 501	723	3 397 255
46	Großhandel (ohne Handel mit Kraftfahrzeugen)	11 843	41 265 123	6 743	1 856 501	1 193	5 973 584
47	Einzelhandel (ohne Handel mit Kraftfahrzeugen)	27 809	19 205 916	21 448	7 920 256	2 272	3 031 413
H	Verkehr und Lagerei	5 795	5 869 785	3 693	1 408 841	446	926 357
I	Gastgewerbe	18 258	2 930 703	13 138	1 737 086	1 949	535 910
J	Information und Kommunikation	10 387	5 025 406	6 853	485 917	718	790 494
K	Erbringung von Finanz- und Versicherungsdienstleistungen <sup>1</sup>	4 202	2 289 257	2 182	67 979	.	.
L	Grundstücks- und Wohnungswesen	32 209	5 656 678	16 942	1 388 695	11 877	2 412 887
M	Erbringung von freiberuflichen; wissenschaftlichen und technischen Dienstleistungen	36 861	8 463 684	26 752	2 446 859	2 534	1 585 014
N	Erbringung von sonstigen wirtschaftlichen Dienstleistungen	17 988	4 919 922	13 786	1 489 403	1 248	785 949
P	Erziehung und Unterricht	5 248	510 696	4 612	.	.	34 313
Q	Gesundheits- und Sozialwesen	7 312	11 647 938	5 882	992 025	653	1 669 106
R	Kunst; Unterhaltung und Erholung	10 070	2 021 293	7 148	324 168	881	187 922
S	Erbringung von sonstigen Dienstleistungen	16 272	1 829 464	13 277	774 296	561	263 964
A-S	Wirtschaftszweige insgesamt	342 279	247 660 364	238 616	33 665 743	51 572	53 965 541

1 Ohne steuerfreie Bank- und Versicherungsumsätze, die nicht zum Vorsteuerabzug berechtigen.

**noch:** Umsatzsteuerpflichtige und deren Lieferungen und Leistungen 2020 nach Rechtsformen  
**T 7** und Wirtschaftsabschnitten/-abteilungen

WZ 2008	Wirtschaftsabschnitt/ -abteilung	Davon Umsatzsteuerpflichtige und deren Umsätze mit der Rechtsform			
		Kapital- gesellschaften		sonstige Rechtsformen	
		Anzahl	1 000 EUR	Anzahl	1 000 EUR
A	Land- und Forstwirtschaft, Fischerei	193	.	1 661	.
B	Bergbau und Gewinnung von Steinen und Erden	66	353 739	.	.
C	Verarbeitendes Gewerbe	4 777	57 092 156	354	4 465 266
10	Herstellung von Nahrungs- und Futtermitteln	329	2 306 787	32	1 686 639
11	Getränkeherstellung	116	.	33	.
12	Tabakverarbeitung	.	.	-	-
13	Herstellung von Textilien	53	144 619	3	26
14	Herstellung von Bekleidung	24	44 416	5	.
15	Herstellung von Leder, Lederwaren und Schuhen	50	319 493	-	-
16	Herstellung von Holz-, Flecht-, Korb- und Korkwaren (ohne Möbel)	220	.	.	.
17	Herstellung von Papier, Pappe und Waren daraus	62	2 142 308	.	.
18	Herstellung von Druckerzeugnissen; Vervielfältigung von bespielten Ton-, Bild- und Datenträgern	243	287 088	8	3 210
19	Kokerei und Mineralölverarbeitung	.	3 499	-	-
20	Herstellung von chemischen Erzeugnissen	145	20 856 439	14	414 192
21	Herstellung von pharmazeutischen Erzeugnissen	34	.	.	.
22	Herstellung von Gummi- und Kunststoffwaren	260	4 060 538	.	.
23	Herstellung von Glas u. Glaswaren, Keramik, Verarbeitung von Steinen und Erden	242	3 210 908	.	.
24	Metallerzeugung und -bearbeitung	51	2 725 607	10	5 207
25	Herstellung von Metallerzeugnissen	918	3 450 793	47	50 664
26	Herstellung von Datenverarbeitungsgeräten, elektronischen und optischen Erzeugnissen	294	1 795 851	15	15 992
27	Herstellung von elektrischen Ausrüstungen	205	1 333 464	15	174 273
28	Maschinenbau	662	5 801 369	29	57 777
29	Herstellung von Kraftwagen und Kraftwagenteilen	98	.	.	.
30	Sonstiger Fahrzeugbau	45	476 446	.	.
31	Herstellung von Möbeln	121	250 083	28	2 776
32	Herstellung von sonstigen Waren	354	935 434	26	12 631
33	Reparatur und Installation von Maschinen und Ausrüstungen	244	438 881	13	8 033
D	Energieversorgung	331	5 569 340	451	493 978
E	Wasserversorg.; Abwasser- u. Abfallentsorgung und Beseitigung von Umweltverschmutzungen	223	851 523	188	523 515
F	Baugewerbe	5 227	11 598 492	233	158 391
G	Handel; Instandhaltung und Reparatur von Kraftfahrzeugen	8 012	25 601 668	1 440	22 787 836
45	Handel mit Kraftfahrzeugen; Instandhaltung und Reparatur von Kfz	1 395	5 473 797	61	1 226 421
46	Großhandel (ohne Handel mit Kraftfahrzeugen)	3 195	12 137 845	712	21 297 194
47	Einzelhandel (ohne Handel mit Kraftfahrzeugen)	3 422	7 990 026	667	264 221
H	Verkehr und Lagerei	1 293	3 315 059	363	219 527
I	Gastgewerbe	1 304	567 318	1 867	90 388
J	Information und Kommunikation	2 698	3 493 601	118	255 394
K	Erbringung von Finanz- und Versicherungsdienstleistungen <sup>1</sup>	1 619	.	107	601 948
L	Grundstücks- und Wohnungswesen	3 038	1 486 888	352	368 208
M	Erbringung von freiberuflichen; wissenschaftlichen und technischen Dienstleistungen	7 324	4 338 398	251	93 414
N	Erbringung von sonstigen wirtschaftlichen Dienstleistungen	2 635	2 576 822	319	67 748
P	Erziehung und Unterricht	313	131 670	.	.
Q	Gesundheits- und Sozialwesen	563	4 701 791	214	4 285 015
R	Kunst; Unterhaltung und Erholung	684	412 088	1 357	1 097 116
S	Erbringung von sonstigen Dienstleistungen	899	412 173	1 535	379 030
A-S	Wirtschaftszweige insgesamt	41 199	123 877 656	10 892	36 151 423

1 Ohne steuerfreie Bank- und Versicherungsumsätze, die nicht zum Vorsteuerabzug berechtigen.

WZ 2008	Wirtschaftsabschnitt/ -abteilung	Steuer- pflichtige	Lieferungen und Leistungen	Mit steuerpflichtigen Umsätzen	
				zu 19 %	
		Anzahl	1 000 EUR	Fälle	1 000 EUR
A	Land- und Forstwirtschaft, Fischerei	16 792	3 232 268	9 621	513 083
B	Bergbau und Gewinnung von Steinen und Erden	156	1 556 411	134	617 732
C	Verarbeitendes Gewerbe	18 059	89 806 302	14 584	20 244 878
10	Herstellung von Nahrungs- und Futtermitteln	2 063	6 089 307	1 702	413 816
11	Getränkeherstellung	546	2 625 460	428	1 068 953
12	Tabakverarbeitung	.	.	.	.
13	Herstellung von Textilien	443	288 571	243	104 202
14	Herstellung von Bekleidung	406	.	198	75 057
15	Herstellung von Leder, Lederwaren und Schuhen	174	1 045 926	145	242 467
16	Herstellung von Holz-, Flecht-, Korb- und Korkwaren (ohne Möbel)	1 250	1 979 062	1 077	577 790
17	Herstellung von Papier, Pappe und Waren daraus	155	3 594 943	121	1 076 861
18	Herstellung von Druckerzeugnissen; Vervielfältigung von bespielten Ton-, Bild- und Datenträgern	849	461 977	673	193 346
19	Kokerei und Mineralölverarbeitung	.	.	.	.
20	Herstellung von chemischen Erzeugnissen	314	22 054 081	242	3 667 725
21	Herstellung von pharmazeutischen Erzeugnissen	62	9 346 006	39	1 072 666
22	Herstellung von Gummi- und Kunststoffwaren	515	6 757 177	431	1 633 690
23	Herstellung von Glas u. Glaswaren, Keramik, Verarbeitung von Steinen und Erden	1 091	5 072 859	934	1 600 063
24	Metallerzeugung und -bearbeitung	95	2 910 926	75	513 858
25	Herstellung von Metallerzeugnissen	3 317	5 867 195	2 876	2 002 930
26	Herstellung von Datenverarbeitungsgeräten, elektronischen und optischen Erzeugnissen	731	1 982 613	559	564 569
27	Herstellung von elektrischen Ausrüstungen	844	1 905 112	713	497 769
28	Maschinenbau	1 431	7 408 050	1 227	1 502 078
29	Herstellung von Kraftwagen und Kraftwagenteilen	275	3 303 499	246	952 006
30	Sonstiger Fahrzeugbau	84	495 771	63	147 202
31	Herstellung von Möbeln	645	553 414	563	184 068
32	Herstellung von sonstigen Waren	1 924	2 375 653	1 339	776 890
33	Reparatur und Installation von Maschinen und Ausrüstungen	835	783 427	682	308 809
D	Energieversorgung	68 213	7 120 470	56 202	3 152 446
E	Wasserversorg.; Abwasser- u. Abfallentsorgung und Beseitigung von Umweltverschmutzungen	673	2 325 647	551	603 062
F	Baugewerbe	25 592	19 759 425	20 277	4 997 598
G	Handel; Instandhaltung und Reparatur von Kraftfahrzeugen	48 192	72 695 015	36 327	20 712 458
45	Handel mit Kraftfahrzeugen; Instandhaltung und Reparatur von Kfz	8 540	12 223 975	7 123	4 783 875
46	Großhandel (ohne Handel mit Kraftfahrzeugen)	11 843	41 265 123	9 005	8 880 129
47	Einzelhandel (ohne Handel mit Kraftfahrzeugen)	27 809	19 205 916	20 199	7 048 453
H	Verkehr und Lagerei	5 795	5 869 785	4 725	2 233 390
I	Gastgewerbe	18 258	2 930 703	14 604	693 554
J	Information und Kommunikation	10 387	5 025 406	7 280	2 104 440
K	Erbringung von Finanz- und Versicherungsdienstleistungen <sup>1</sup>	4 202	2 289 257	2 130	1 030 986
L	Grundstücks- und Wohnungswesen	32 209	5 656 678	26 554	1 509 798
M	Erbringung von freiberuflichen; wissenschaftlichen und technischen Dienstleistungen	36 861	8 463 684	27 553	3 794 106
N	Erbringung von sonstigen wirtschaftlichen Dienstleistungen	17 988	4 919 922	12 776	1 972 782
P	Erziehung und Unterricht	5 248	510 696	3 034	121 751
Q	Gesundheits- und Sozialwesen	7 312	11 647 938	3 236	305 652
R	Kunst; Unterhaltung und Erholung	10 070	2 021 293	6 255	460 111
S	Erbringung von sonstigen Dienstleistungen	16 272	1 829 464	10 818	690 294
A-S	Wirtschaftszweige insgesamt	342 279	247 660 364	256 661	65 758 122

1 Ohne steuerfreie Bank- und Versicherungsumsätze, die nicht zum Vorsteuerabzug berechtigen.

**noch:** Umsatzsteuerpflichtige und deren Lieferungen und Leistungen 2020 nach der Besteuerung  
**T 8** der Umsätze und Wirtschaftsabschnitten/-abteilungen

WZ 2008	Wirtschaftsabschnitt/ -abteilung	Mit steuerpflichtigen Umsätzen					
		zu 7 %		zu anderen Steuersätzen		nach § 24 Abs. 1 UStG	
		Fälle	1 000 EUR	Fälle	1 000 EUR	Fälle	1 000 EUR
A	Land- und Forstwirtschaft, Fischerei	4 611	341 413	9 398	940 210	7 568	1 306 286
B	Bergbau und Gewinnung von Steinen und Erden	9	165	127	841 510	-	-
C	Verarbeitendes Gewerbe	2 848	2 129 005	14 104	25 307 702	57	14 787
10	Herstellung von Nahrungs- und Futtermitteln	1 528	1 910 036	1 714	2 330 058	7	1 033
11	Getränkeherstellung	132	16 200	417	1 236 256	23	860
12	Tabakverarbeitung	-	-	-	-	-	-
13	Herstellung von Textilien	10	53	231	86 268	-	-
14	Herstellung von Bekleidung	13	46	186	90 115	-	-
15	Herstellung von Leder, Lederwaren und Schuhen	18	1 151	139	231 566	-	-
16	Herstellung von Holz-, Flecht-, Korb- und Korkwaren (ohne Möbel)	99	14 576	1 048	762 058	5	373
17	Herstellung von Papier, Pappe und Waren daraus	-	-	118	1 073 909	-	-
18	Herstellung von Druckerzeugnissen; Vervielfältigung von bespielten Ton-, Bild- und Datenträgern	178	12 337	654	225 418	-	-
19	Kokerei und Mineralölverarbeitung	-	-	-	-	-	-
20	Herstellung von chemischen Erzeugnissen	36	25 026	233	3 783 258	-	-
21	Herstellung von pharmazeutischen Erzeugnissen	15	16 396	37	1 062 714	-	-
22	Herstellung von Gummi- und Kunststoffwaren	16	225	412	2 050 341	-	-
23	Herstellung von Glas u. Glaswaren, Keramik, Verarbeitung von Steinen und Erden	49	440	905	1 932 451	-	-
24	Metallerzeugung und -bearbeitung	-	27	74	521 203	-	-
25	Herstellung von Metallerzeugnissen	81	762	2 801	2 615 840	6	1 330
26	Herstellung von Datenverarbeitungsgeräten, elektronischen und optischen Erzeugnissen	29	1 065	522	656 408	-	-
27	Herstellung von elektrischen Ausrüstungen	15	186	607	615 474	-	-
28	Maschinenbau	52	1 094	1 159	1 943 174	-	-
29	Herstellung von Kraftwagen und Kraftwagenteilen	9	43	237	1 115 957	-	-
30	Sonstiger Fahrzeugbau	10	-	65	130 154	-	-
31	Herstellung von Möbeln	17	36	538	253 522	-	-
32	Herstellung von sonstigen Waren	506	117 265	1 338	1 045 283	-	-
33	Reparatur und Installation von Maschinen und Ausrüstungen	14	160	661	391 373	6	611
D	Energieversorgung	817	127 532	44 316	2 535 030	388	41 549
E	Wasserversorg.; Abwasser- u. Abfallentsorgung und Beseitigung von Umweltverschmutzungen	172	78 937	551	1 124 320	-	521
F	Baugewerbe	425	53 439	19 623	10 317 479	20	2 394
G	Handel; Instandhaltung und Reparatur von Kraftfahrzeugen	9 538	5 175 349	35 342	29 354 545	111	23 633
45	Handel mit Kraftfahrzeugen; Instandhaltung und Reparatur von Kfz	313	4 445	6 895	6 188 351	13	364
46	Großhandel (ohne Handel mit Kraftfahrzeugen)	1 676	3 567 421	8 686	13 731 982	40	13 239
47	Einzelhandel (ohne Handel mit Kraftfahrzeugen)	7 549	1 603 483	19 761	9 434 213	58	10 030
H	Verkehr und Lagerei	1 141	166 182	4 531	2 939 517	17	5 159
I	Gastgewerbe	12 546	515 641	14 764	1 604 424	99	13 422
J	Information und Kommunikation	769	234 112	6 948	2 525 964	12	-
K	Erbringung von Finanz- und Versicherungsdienstleistungen <sup>1</sup>	-	43 680	2 201	1 117 553	10	507
L	Grundstücks- und Wohnungswesen	1 954	44 723	25 417	2 056 520	206	10 370
M	Erbringung von freiberuflichen; wissenschaftlichen und technischen Dienstleistungen	2 215	50 105	26 849	3 871 677	53	4 084
N	Erbringung von sonstigen wirtschaftlichen Dienstleistungen	1 105	71 356	12 206	2 282 763	29	6 258
P	Erziehung und Unterricht	598	8 196	2 883	135 744	-	-
Q	Gesundheits- und Sozialwesen	1 186	136 979	3 327	451 629	15	339
R	Kunst; Unterhaltung und Erholung	3 817	55 169	6 377	504 700	23	602
S	Erbringung von sonstigen Dienstleistungen	1 305	24 423	10 188	878 956	25	1 141
A-S	Wirtschaftszweige insgesamt	45 170	9 256 406	239 152	88 790 242	8 645	1 432 086

1 Ohne steuerfreie Bank- und Versicherungsumsätze, die nicht zum Vorsteuerabzug berechtigen.

**noch:** Umsatzsteuerpflichtige und deren Lieferungen und Leistungen 2020 nach der Besteuerung  
**T 8** der Umsätze und Wirtschaftsabschnitten/-abteilungen

WZ 2008	Wirtschaftsabschnitt/ -abteilung	Steuerfreie Umsätze					
		insgesamt		mit Vorsteuerabzug		ohne Vorsteuerabzug	
		Fälle	1 000 EUR	Fälle	1 000 EUR	Fälle	1 000 EUR
A	Land- und Forstwirtschaft, Fischerei	2 401	117 764	924	82 196	1 606	35 567
B	Bergbau und Gewinnung von Steinen und Erden	66	94 529	49	93 525	.	1 004
C	Verarbeitendes Gewerbe	4 403	40 385 404	3 975	40 055 450	780	329 954
10	Herstellung von Nahrungs- und Futtermitteln	258	1 430 886	187	1 427 116	96	3 771
11	Getränkeherstellung	148	300 593	123	291 145	58	9 447
12	Tabakverarbeitung	.	.	.	.	.	.
13	Herstellung von Textilien	63	97 241	59	96 321	.	.
14	Herstellung von Bekleidung	36	42 858	32	42 799	5	59
15	Herstellung von Leder, Lederwaren und Schuhen	61	569 234	60	569 062	7	172
16	Herstellung von Holz-, Flecht-, Korb- und Korkwaren (ohne Möbel)	211	574 030	175	571 843	57	2 188
17	Herstellung von Papier, Pappe und Waren daraus	76	1 430 405	75	1 402 557	.	.
18	Herstellung von Druckerzeugnissen; Vervielfältigung von bespielten Ton-, Bild- und Datenträgern	202	29 937	180	29 306	42	631
19	Kokerei und Mineralölverarbeitung	.	.	.	.	.	.
20	Herstellung von chemischen Erzeugnissen	146	14 556 835	143	14 369 891	.	.
21	Herstellung von pharmazeutischen Erzeugnissen	.	.	.	.	.	.
22	Herstellung von Gummi- und Kunststoffwaren	246	3 009 637	240	2 997 305	27	12 333
23	Herstellung von Glas u. Glaswaren, Keramik, Verarbeitung von Steinen und Erden	266	1 451 868	225	1 446 083	72	5 785
24	Metallerzeugung und -bearbeitung	52	1 036 383	51	1 034 158	6	2 225
25	Herstellung von Metallerzeugnissen	786	896 863	704	890 052	121	6 811
26	Herstellung von Datenverarbeitungsgeräten, elektronischen und optischen Erzeugnissen	229	729 759	218	721 126	26	8 633
27	Herstellung von elektrischen Ausrüstungen	163	742 794	147	742 285	25	509
28	Maschinenbau	577	3 867 091	561	3 861 375	53	5 717
29	Herstellung von Kraftwagen und Kraftwagenteilen	106	1 224 486	98	1 222 965	18	1 521
30	Sonstiger Fahrzeugbau	34	217 432	33	212 218	.	.
31	Herstellung von Möbeln	112	80 655	97	80 293	19	362
32	Herstellung von sonstigen Waren	431	412 866	386	400 369	70	12 497
33	Reparatur und Installation von Maschinen und Ausrüstungen	173	27 413	156	26 839	24	574
D	Energieversorgung	1 071	210 727	208	123 873	893	86 854
E	Wasserversorg.; Abwasser- u. Abfallentsorgung und Beseitigung von Umweltverschmutzungen	168	261 733	108	240 214	81	21 518
F	Baugewerbe	1 764	1 036 365	973	386 928	865	649 437
G	Handel; Instandhaltung und Reparatur von Kraftfahrzeugen	10 146	16 933 231	8 397	16 718 748	2 614	214 483
45	Handel mit Kraftfahrzeugen; Instandhaltung und Reparatur von Kfz	2 387	1 230 955	1 934	1 188 166	845	42 789
46	Großhandel (ohne Handel mit Kraftfahrzeugen)	3 220	14 703 893	2 897	14 637 373	532	66 520
47	Einzelhandel (ohne Handel mit Kraftfahrzeugen)	4 539	998 383	3 566	893 209	1 237	105 174
H	Verkehr und Lagerei	910	370 386	634	333 575	351	36 811
I	Gastgewerbe	1 142	95 937	294	27 736	888	68 201
J	Information und Kommunikation	989	120 129	710	81 447	325	38 683
K	Erbringung von Finanz- und Versicherungsdienstleistungen <sup>1</sup>	124	85 314	92	61 697	.	.
L	Grundstücks- und Wohnungswesen	6 625	1 704 709	489	68 415	6 234	1 636 294
M	Erbringung von freiberuflichen; wissenschaftlichen und technischen Dienstleistungen	3 276	630 234	1 505	446 167	1 883	184 067
N	Erbringung von sonstigen wirtschaftlichen Dienstleistungen	1 570	346 889	974	257 352	794	89 537
P	Erziehung und Unterricht	1 306	236 900	136	2 948	1 189	233 952
Q	Gesundheits- und Sozialwesen	3 786	10 742 284	153	64 099	3 689	10 678 184
R	Kunst; Unterhaltung und Erholung	1 137	990 612	328	11 272	853	.
S	Erbringung von sonstigen Dienstleistungen	985	191 427	412	41 229	609	150 197
A-S	Wirtschaftszweige insgesamt	41 869	74 554 573	20 361	59 096 872	23 716	15 457 701

1 Ohne steuerfreie Bank- und Versicherungsumsätze, die nicht zum Vorsteuerabzug berechtigen.



WZ 2008	Wirtschaftszweig	Steuer- pflichtige	Steuerbarer Umsatz		
			insgesamt	Lieferungen und Leistungen	innergemein- schaftliche Erwerbe
		Anzahl	1 000 EUR		
A	Land- und Forstwirtschaft, Fischerei	16 792	3 300 856	3 232 268	68 471
01	Landwirtschaft, Jagd und damit verbundene Tätigkeiten	14 475	2 926 440	2 865 732	60 592
01.1	Anbau einjähriger Pflanzen	1 688	535 102	518 629	16 454
01.11	Anbau von Getreide (ohne Reis), Hülsenfrüchten und Ölsaaten	1 418	296 665	.	.
01.12	Anbau von Reis	-	-	-	-
01.13	Anbau von Gemüse und Melonen sowie Wurzeln und Knollen	215	206 881	198 858	8 011
01.13.1	Anbau von Gemüse und Melonen	153	189 106	181 302	7 804
01.13.2	Anbau von Kartoffeln sowie sonstigen Wurzeln und Knollen	62	17 775	17 556	207
01.14	Anbau von Zuckerrohr	-	-	-	-
01.15	Anbau von Tabak	-	-	-	-
01.16	Anbau von Faserpflanzen	.	.	.	-
01.19	Anbau von sonstigen einjährigen Pflanzen	.	.	28 915	.
01.19.1	Anbau von Zierpflanzen zum Schnitt	35	26 934	24 708	2 226
01.19.2	Erzeugung von Blumensamen	.	.	.	-
01.19.9	Anbau von sonstigen einjährigen Pflanzen a.n.g.	16	4 339	.	.
01.2	Anbau mehrjährigen Pflanzen	7 627	1 467 952	1 448 229	19 717
01.21	Anbau von Wein- und Tafeltrauben	7 421	1 414 000	1 397 603	16 391
01.22	Anbau von tropischen und subtropischen Früchten	-	-	-	-
01.23	Anbau von Zitrusfrüchten	-	-	-	-
01.24	Anbau von Kern- und Steinobst	121	37 923	36 182	1 741
01.25	Anbau von sonstigem Obst und Nüssen	25	8 538	7 588	950
01.25.1	Anbau von Erdbeeren	5	3 131	2 734	397
01.25.9	Anbau von sonstigem Obst (ohne Erdbeeren) und Nüssen	20	5 407	4 854	553
01.26	Anbau von ölhaltigen Früchten	-	-	-	-
01.27	Anbau von Pflanzen zur Herstellung von Getränken	6	.	.	.
01.28	Anbau von Gewürzpflanzen, Pflanzen für aromatische, narkotische und pharmazeutische Zwecke	5	.	.	-
01.29	Anbau sonstiger mehrjähriger Pflanzen	49	.	6 352	.
01.3	Betrieb von Baumschulen, sowie Anbau von Pflanzen zu Vermehrungszwecken	180	108 508	100 109	8 399
01.30.1	Anbau von Zimmerpflanzen, Beet- und Balkonpflanzen	91	55 971	50 897	5 075
01.30.2	Betrieb von Baumschulen	89	52 537	49 212	3 324
01.4	Tierhaltung	1 510	269 526	262 413	7 113
01.41	Haltung von Milchkühen	675	144 871	142 258	2 613
01.42	Haltung von anderen Rindern	74	.	5 281	.
01.43	Haltung von Pferden und Eseln	189	15 415	15 088	328
01.44	Haltung von Kamelen	.	.	.	-
01.45	Haltung von Schafen und Ziegen	76	3 534	3 502	32
01.46	Haltung von Schweinen	103	25 165	25 039	125
01.47	Haltung von Geflügel	.	.	48 847	.
01.49	Sonstige Tierhaltung	339	22 996	.	.
01.5	Gemischte Landwirtschaft	2 336	319 987	314 411	5 486
01.6	Erbringung von landwirtschaftlichen Dienstleistungen	1 119	224 744	221 344	3 400
01.61	Erbringung von landwirtschaftlichen Dienstleistungen für den Pflanzenbau	606	165 178	162 953	2 225
01.62	Erbringung von landwirtschaftlichen Dienstleistungen für die Tierhaltung	380	34 163	33 413	750
01.63	Nach der Ernte anfallende Tätigkeiten in der pflanzlichen Erzeugung	41	8 441	8 253	187
01.64	Saatgutaufbereitung	92	16 962	16 725	237
01.7	Jagd, Fallenstellerei und damit verbundene Tätigkeiten	15	620	597	23
02	Forstwirtschaft und Holzeinschlag	2 277	368 961	361 857	7 104
02.1	Forstwirtschaft	357	32 201	31 337	864

**noch:** Umsatzsteuerpflichtige und deren steuerbarer Umsatz 2020  
**T 9** nach wirtschaftssystematischer Gliederung

WZ 2008	Wirtschaftszweig	Steuer- pflichtige	Steuerbarer Umsatz		
			insgesamt	Lieferungen und Leistungen	innergemein- schaftliche Erwerbe
		Anzahl	1 000 EUR		
02.2	Holzeinschlag	1 210	101 685	100 352	1 332
02.3	Sammeln von wild wachsenden Produkten (ohne Holz)	-	-	-	-
02.4	Erbringung von Dienstleistungen für Forstwirtschaft und Holzeinschlag	710	235 075	230 168	4 907
03	Fischerei und Aquakultur	40	5 455	4 679	775
03.1	Fischerei	7	.	896	.
03.11	Meeresfischerei	-	-	-	-
03.12	Süßwasserfischerei	7	.	896	.
03.2	Aquakultur	33	.	3 784	.
03.21	Meeressaquakultur	.	.	.	.
03.22	Süßwasseraquakultur	.	.	.	.
<b>B</b>	<b>Bergbau und Gewinnung von Steinen und Erden</b>	<b>156</b>	<b>.</b>	<b>1 556 411</b>	<b>.</b>
05	Kohlenbergbau	-	-	-	-
05.1	Steinkohlenbergbau	-	-	-	-
05.2	Braunkohlenbergbau	-	-	-	-
06	Gewinnung von Erdöl und Erdgas	.	.	.	-
06.1	Gewinnung von Erdöl	.	.	.	-
06.2	Gewinnung von Erdgas	-	-	-	-
07	Erzbergbau	-	-	-	-
07.1	Eisenerzbergbau	-	-	-	-
07.2	NE-Metallerzbergbau	-	-	-	-
07.21	Bergbau auf Uran- und Thoriumerze	-	-	-	-
07.29	Sonstiger NE-Metallerzbergbau	-	-	-	-
08	Gewinnung von Steinen und Erden, sonstiger Bergbau	.	.	.	.
08.1	Gewinnung von Natursteinen, Kies, Sand, Ton und Kaolin	138	.	.	.
08.11	Gewinnung von Naturwerksteinen und Natursteinen, Kalk- und Gipsstein, Kreide und Schiefer	58	.	.	.
08.12	Gewinnung von Kies, Sand, Ton und Kaolin	80	251 231	238 635	12 596
08.9	Sonstiger Bergbau; Gewinnung von Steinen u. Erden a.n.g.	.	55 666	.	.
08.91	Bergbau auf chemische und Düngemittelminerale	-	-	-	-
08.92	Torfgewinnung	-	-	-	-
08.93	Gewinnung von Salz	-	-	-	-
08.99	Gewinnung von Steinen und Erden a.n.g.	.	55 666	.	.
09	Erbringung von Dienstleistungen für den Bergbau und für die Gewinnung von Steinen und Erden	.	.	.	-
09.1	Erbringung von Dienstleistungen für die Gewinnung von Erdöl und Erdgas	-	-	-	-
09.9	Erbringung von Dienstleistungen für den sonstigen Bergbau und die Gewinnung von Steinen und Erden	.	.	.	-
<b>C</b>	<b>Verarbeitendes Gewerbe</b>	<b>18 059</b>	<b>102 153 682</b>	<b>89 806 302</b>	<b>12 300 091</b>
10	Herstellung von Nahrungs- und Futtermitteln	2 063	6 853 325	6 089 307	743 810
10.1	Schlachten und Fleischverarbeitung	766	1 359 497	1 272 989	86 508
10.11	Schlachten (ohne Schlachten von Geflügel)	55	312 623	276 877	35 746
10.12	Schlachten von Geflügel	-	-	-	-
10.13	Fleischverarbeitung	711	1 046 874	996 112	50 762
10.2	Fischverarbeitung	.	2 154	.	.
10.3	Obst- und Gemüseverarbeitung	61	.	.	.

**noch:** Umsatzsteuerpflichtige und deren steuerbarer Umsatz 2020  
**T 9** nach wirtschaftssystematischer Gliederung

WZ 2008	Wirtschaftszweig	Steuer- pflichtige	Steuerbarer Umsatz		
			insgesamt	Lieferungen und Leistungen	innergemein- schaftliche Erwerbe
		Anzahl	1 000 EUR		
10.31	Kartoffelverarbeitung	.	.	.	.
10.32	Herstellung von Frucht- und Gemüsesäften	.	524 452	414 825	109 627
10.39	Sonstige Verarbeitung von Obst und Gemüse	32	31 868	31 132	736
10.4	Herstellung von pflanzlichen und tierischen Ölen und Fetten	21	9 831	6 224	3 606
10.41	Herstellung von Ölen und Fetten (ohne Margarine u. ä. Nahrungsfette)	21	9 831	6 224	3 606
10.42	Herstellung von Margarine u. ä. Nahrungsfetten	-	-	-	-
10.5	Milchverarbeitung	.	.	.	.
10.51	Milchverarbeitung (ohne Herstellung von Speiseeis)	.	.	.	.
10.52	Herstellung von Speiseeis	29	4 552	3 898	654
10.6	Mahl- und Schälmmühlen, Herstellung von Stärke und Stärkeerzeugnissen	38	500 830	394 996	105 689
10.61	Mahl- und Schälmmühlen	.	.	.	.
10.62	Herstellung von Stärke und Stärkeerzeugnissen	.	.	.	.
10.7	Herstellung von Back- und Teigwaren	856	1 414 228	1 300 038	114 180
10.71	Herstellung von Backwaren (ohne Dauerbackwaren)	827	867 108	835 964	31 135
10.72	Herstellung von Dauerbackwaren	18	537 544	455 095	82 448
10.73	Herstellung von Teigwaren	11	9 577	8 979	597
10.8	Herstellung von sonstigen Nahrungsmitteln	217	1 323 862	1 147 876	155 948
10.81	Herstellung von Zucker	-	-	-	-
10.82	Herstellung von Süßwaren (ohne Dauerbackwaren)	39	270 112	228 740	21 678
10.83	Verarbeitung von Kaffee und Tee, Herstellung von Kaffee-Ersatz	36	63 497	62 261	1 236
10.84	Herstellung von Würzmitteln und Soßen	27	104 707	98 370	5 993
10.85	Herstellung von Fertiggerichten	.	.	.	.
10.86	Herstellung von homogenisierten und diätetischen Nahrungsmitteln	.	.	.	.
10.89	Herstellung von sonstigen Nahrungsmitteln a.n.g.	103	844 955	720 510	124 445
10.9	Herstellung von Futtermitteln	51	152 752	134 968	17 769
10.91	Herstellung von Futtermitteln für Nutztiere	18	5 698	4 813	884
10.92	Herstellung von Futtermitteln für sonstige Tiere	33	147 055	130 155	16 885
11	Getränkeherstellung	546	2 782 129	2 625 460	140 375
11.01	Herstellung von Spirituosen	248	131 295	109 994	5 007
11.02	Herstellung von Traubenwein	188	1 359 825	1 265 017	94 808
11.03	Herstellung von Apfelwein u. anderen Fruchtweinen	16	1 936	.	.
11.04	Herstellung von Wermutwein u. sonstigen aromatisierten Weinen	.	.	.	.
11.05	Herstellung von Bier	53	637 776	621 779	15 997
11.06	Herstellung von Malz	.	.	.	.
11.07	Herstellung von Erfrischungsgetränken; Gewinnung natürlicher Mineralwässer	36	640 420	615 986	24 433
12	Tabakverarbeitung	.	.	.	.
13	Herstellung von Textilien	443	331 446	288 571	38 634
13.1	Spinnstoffaufbereitung und Spinnerei	.	.	.	.
13.2	Weberei	.	.	.	.
13.3	Veredlung von Textilien und Bekleidung	197	64 087	.	.
13.9	Herstellung von sonstigen Textilwaren	233	168 435	146 309	17 885
13.91	Herstellung von gewirktem und gestricktem Stoff	.	.	.	.
13.92	Herstellung von konfektionierten Textilwaren (ohne Bekleidung)	72	36 211	32 731	3 480
13.93	Herstellung von Teppichen	-	-	-	-
13.94	Herstellung von Seilerwaren	-	-	-	-
13.95	Herstellung von Vliesstoff und Erzeugnissen daraus (ohne Bekleidung)	.	.	.	.

**noch:** Umsatzsteuerpflichtige und deren steuerbarer Umsatz 2020  
**T 9** nach wirtschaftssystematischer Gliederung

WZ 2008	Wirtschaftszweig	Steuer- pflichtige	Steuerbarer Umsatz		
			insgesamt	Lieferungen und Leistungen	innergemein- schaftliche Erwerbe
		Anzahl	1 000 EUR		
13.96	Herstellung von technischen Textilien	18	15 979	14 994	985
13.99	Herstellung von sonstigen Textilwaren a.n.g.	133	23 003	19 930	3 073
14	Herstellung von Bekleidung	406	230 237	.	.
14.1	Herstellung von Bekleidung (ohne Pelzbekleidung)	368	186 424	171 392	15 030
14.11	Herstellung von Lederbekleidung	.	.	.	.
14.12	Herstellung von Arbeits- und Berufsbekleidung	15	108 663	96 288	12 375
14.13	Herstellung von sonstiger Oberbekleidung	204	73 672	71 333	2 337
14.14	Herstellung von Wäsche	.	.	.	.
14.19	Herstellung von sonstiger Bekleidung und Bekleidungszubehör a. n. g.	140	3 798	3 495	302
14.2	Herstellung von Pelzwaren	.	.	.	.
14.3	Herstellung von Bekleidung aus gewirktem und gestricktem Stoff	.	.	.	.
14.31	Herstellung von Strumpfwaren	.	.	.	.
14.39	Herstellung von sonstiger Bekleidung aus gewirktem und gestricktem Stoff	22	3 742	.	.
15	Herstellung von Leder, Lederwaren und Schuhen	174	1 256 643	1 045 926	210 716
15.1	Herstellung von Leder und Lederwaren (ohne Herstellung von Lederbekleidung)	83	69 630	67 751	1 879
15.11	Herstellung von Leder und Lederfaserstoff; Zurichtung und Färben von Fellen	7	.	388	.
15.12	Lederverarbeitung (ohne Herstellung von Lederbekleidung)	76	.	67 362	.
15.2	Herstellung von Schuhen	91	1 187 013	978 176	208 837
16	Herstellung von Holz-, Flecht-, Korb- und Korkwaren (ohne Möbel)	1 250	2 144 784	1 979 062	165 674
16.1	Säge-, Hobel- und Holzimprägnierwerke	129	286 864	272 178	14 686
16.2	Herstellung von sonstigen Holz-, Korb-, Flecht- und Korbwaren (ohne Möbel)	1 121	1 857 921	1 706 884	150 988
16.21	Herstellung von Furnier-, Sperrholz-, Holzfaser- und Holzspanplatten	.	.	.	.
16.22	Herstellung von Parketttafeln	.	.	.	.
16.23	Herstellung von sonstigen Konstruktionsteilen, Fertigbauteilen, Ausbauelementen und Fertigteilbauten aus Holz	898	929 650	885 234	44 393
16.24	Herstellung von Verpackungsmitteln, Lagerbehältern und Ladungsträgern aus Holz	62	241 200	211 730	29 443
16.29	Herstellung von Holzwaren a. n. g., Korb-, Flecht- und Korbwaren (ohne Möbel)	146	72 221	.	.
17	Herstellung von Papier, Pappe und Waren daraus	155	4 139 694	3 594 943	544 511
17.1	Herstellung von Holz- und Zellstoff, Papier, Karton und Pappe	19	1 335 190	1 169 526	165 601
17.11	Herstellung von Holz- und Zellstoff	.	.	.	.
17.12	Herstellung von Papier, Karton und Pappe	.	.	.	.
17.2	Herstellung von Waren aus Papier, Karton und Pappe	136	2 804 503	2 425 418	378 910
17.21	Herstellung von Wellpapier und -pappe sowie von Verpackungsmitteln aus Papier, Karton und Pappe	70	1 684 249	1 494 727	189 346
17.22	Herstellung von Haushalts-, Hygiene- und Toilettenartikeln aus Zellstoff, Papier und Pappe	11	867 583	708 673	158 910
17.23	Herstellung von Schreibwaren und Bürobedarf aus Papier, Karton und Pappe	11	6 352	5 601	751
17.24	Herstellung von Tapeten	-	-	-	-
17.29	Herstellung von sonstigen Waren aus Papier, Karton und Pappe	44	246 319	216 417	29 902
18	Herstellung von Druckerzeugnissen; Vervielfältigung von bespielten Ton-, Bild- und Datenträgern	849	483 164	461 977	21 111
18.1	Herstellung von Druckerzeugnissen	787	469 266	448 754	20 435
18.11	Drucken von Zeitungen	.	.	.	-

**noch:** Umsatzsteuerpflichtige und deren steuerbarer Umsatz 2020  
**T 9** nach wirtschaftssystematischer Gliederung

WZ 2008	Wirtschaftszweig	Steuer- pflichtige	Steuerbarer Umsatz		
			insgesamt	Lieferungen und Leistungen	innergemein- schaftliche Erwerbe
		Anzahl	1 000 EUR		
18.12	Drucken a.n.g.	474	304 011	288 892	15 117
18.13	Druck- und Mediovorstufe	250	.	152 175	.
18.14	Binden von Druckerzeugnissen und damit verbundene Dienstleistungen	.	.	.	.
18.2	Vervielfältigung von bespielten Ton-, Bild- und Datenträgern	62	13 898	13 223	676
19	Kokerei und Mineralölverarbeitung	.	.	.	.
19.1	Kokerei	-	-	-	-
19.2	Mineralölverarbeitung	.	.	.	.
20	Herstellung von chemischen Erzeugnissen	314	26 013 354	22 054 081	3 958 460
20.1	Herstellung von chemischen Grundstoffen, Düngemitteln und Stickstoffverbindungen, Kunststoffen in Primärformen und synthetischem Kautschuk in Primärformen	.	.	.	.
20.11	Herstellung von Industriegasen	.	.	.	.
20.12	Herstellung von Farbstoffen und Pigmenten	.	.	.	.
20.13	Herstellung von sonstigen anorganischen Grundstoffen und Chemikalien	8	319 345	304 845	14 500
20.14	Herstellung von sonstigen organischen Grundstoffen und Chemikalien	.	.	.	.
20.15	Herstellung von Düngemitteln und Stickstoffverbindungen	7	62 941	54 166	8 776
20.16	Herstellung von Kunststoffen in Primärformen	19	239 024	198 309	39 902
20.17	Herstellung von synthetischem Kautschuk in Primärformen	.	.	.	.
20.2	Herstellung von Schädlingsbekämpfungsmitteln, Pflanzenschutz- und Desinfektionsmitteln	.	.	.	.
20.3	Herstellung von Anstrichmitteln, Druckfarben und Kittungen	29	519 432	460 892	58 541
20.4	Herstellung von Seifen, Wasch-, Reinigungs- und Körperpflegemitteln sowie von Duftstoffen	119	958 755	.	.
20.41	Herstellung von Seifen, Wasch-, Reinigungs- und Poliermitteln	47	599 962	511 688	88 274
20.42	Herstellung von Körperpflegemitteln und Duftstoffen	72	358 792	.	.
20.5	Herstellung von sonstigen chemischen Erzeugnissen	93	2 290 007	2 043 068	246 940
20.51	Herstellung von pyrotechnischen Erzeugnissen	.	.	.	-
20.52	Herstellung von Klebstoffen	14	295 466	262 139	33 328
20.53	Herstellung von etherischen Ölen	.	.	.	-
20.59	Herstellung von sonstigen chemischen Erzeugnissen a.n.g.	73	1 994 499	1 780 887	213 612
20.6	Herstellung von Chemiefasern	.	.	.	-
21	Herstellung von pharmazeutischen Erzeugnissen	62	10 160 797	9 346 006	814 791
21.1	Herstellung von pharmazeutischen Grundstoffen	.	.	.	.
21.2	Herstellung von pharmazeutischen Spezialitäten und sonstigen pharmazeutischen Erzeugnissen	.	.	.	.
22	Herstellung von Gummi- und Kunststoffwaren	515	7 875 994	6 757 177	1 118 748
22.1	Herstellung von Gummiwaren	31	52 820	45 101	7 719
22.11	Herstellung und Runderneuerung von Bereifungen	8	532	532	-
22.19	Herstellung von sonstigen Gummiwaren	23	52 288	44 569	7 719
22.2	Herstellung von Kunststoffwaren	484	7 823 174	6 712 076	1 111 029
22.21	Herstellung von Platten, Folien, Schläuchen und Profilen aus Kunststoffen	84	1 972 638	1 715 141	257 497
22.22	Herstellung von Verpackungsmitteln aus Kunststoffen	44	2 410 554	2 000 854	409 631
22.23	Herstellung von Baubedarfsartikeln aus Kunststoffen	120	1 650 804	1 428 614	222 190
22.29	Herstellung von sonstigen Kunststoffwaren	236	1 789 178	1 567 467	221 711
23	Herstellung von Glas und Glaswaren, Keramik, Verarbeitung von Steinen und Erden	1 091	5 369 767	5 072 859	296 907
23.1	Herstellung von Glas und Glaswaren	97	1 393 137	1 278 673	114 464

**noch:** Umsatzsteuerpflichtige und deren steuerbarer Umsatz 2020  
**T 9** nach wirtschaftssystematischer Gliederung

WZ 2008	Wirtschaftszweig	Steuer- pflichtige	Steuerbarer Umsatz		
			insgesamt	Lieferungen und Leistungen	innergemein- schaftliche Erwerbe
		Anzahl	1 000 EUR		
23.11	Herstellung von Flachglas	5	38 223	.	.
23.12	Veredlung und Bearbeitung von Flachglas	30	83 607	75 001	8 606
23.13	Herstellung von Hohlglas	17	88 009	69 453	18 556
23.14	Herstellung von Glasfasern und Waren daraus	.	.	.	.
23.19	Herstellung, Veredlung und Bearbeitung von sonstigem Glas einschließlich technischer Glaswaren	.	.	.	.
23.2	Herstellung von feuerfest. keramisch. Werkstoffen und Waren	19	125 696	115 355	10 341
23.3	Herstellung von keramischen Baumaterialien	21	425 313	403 712	21 601
23.31	Herstellung von keramischischen Wand- und Bodenfliesen u. -platten	10	.	364 542	.
23.32	Herstellung von Ziegeln und sonstiger Baukeramik	11	.	39 170	.
23.4	Herstellung von sonstigen Porzellan- und keramischen Erzeugnissen	169	233 068	201 290	31 778
23.41	Herstellung von keramischen Haushaltswaren und Ziergegenständen	130	83 239	79 940	3 300
23.42	Herstellung von Sanitärkeramik	.	.	.	.
23.43	Herstellung von Isolatoren und Isolierteilen aus Keramik	-	-	-	-
23.44	Herstellung von keramischen Erzeugnissen für sonstige technische Zwecke	.	27 183	.	.
23.49	Herstellung von sonstigen keramischen Erzeugnissen	22	.	.	.
23.5	Herstellung von Zement, Kalk und gebranntem Gips	3	163 572	158 120	5 452
23.51	Herstellung von Zement	.	.	.	.
23.52	Herstellung von Kalk und gebranntem Gips	.	.	.	.
23.6	Herstellung von Erzeugnissen aus Beton, Zement und Gips	262	2 374 848	2 293 595	81 254
23.61	Herstellung von Erzeugnissen aus Beton, Zement und Kalksandstein für den Bau	150	1 949 205	1 877 276	71 929
23.62	Herstellung von Gipserzeugnissen für den Bau	3	.	.	-
23.63	Herstellung von Frischbeton (Transportbeton)	22	.	363 023	.
23.64	Herstellung von Mörtel und anderem Beton (Trockenbeton)	8	.	.	.
23.65	Herstellung von Faserzementwaren	-	-	-	-
23.69	Herstellung von sonst. Erzeugnis. aus Beton, Zement und Gips a. n. g.	79	55 273	52 921	2 351
23.7	Be- und Verarbeitung von Naturwerksteinen und Natursteinen a. n. g.	464	324 223	319 009	5 214
23.9	Herstellung von Schleifkörpern und Schleifmitteln auf Unterlage sowie sonstigen Erzeugnissen aus nichtmetallischen Mineralien a. n. g.	56	329 909	303 105	26 804
23.91	Herstellung von Schleifkörpern und Schleifmitteln auf Unterlage	17	72 984	67 168	5 816
23.99	Herstellung von sonstigen Erzeugnissen aus nichtmetallischen Mineralien a. n. g.	39	256 924	235 936	20 988
24	Metallerzeugung und -bearbeitung	95	3 707 081	2 910 926	796 142
24.1	Erzeugung von Roheisen, Stahl und Ferrolegierungen	.	.	.	.
24.2	Herstellung von Stahlrohren, Rohrform-, Rohrverschluss- und Rohrverbindungsstücken aus Stahl	20	.	.	.
24.3	Sonst. erste Bearbeitung von Eisen und Stahl	.	150 691	126 364	24 327
24.31	Herstellung von Blankstahl	-	-	-	-
24.32	Herstellung von Kaltband mit einer Breite v. weniger als 600 mm	-	-	-	-
24.33	Herstellung von Kaltprofilen	.	.	.	.
24.34	Herstellung von kaltgezogenem Draht	.	.	.	.
24.4	Erzeugung und erste Bearbeitung von NE-Metallen	26	2 886 137	2 142 257	743 867
24.41	Erzeugung und erste Bearbeitung von Edelmetallen	5	25	25	-
24.42	Erzeugung und erste Bearbeitung von Aluminium	15	1 649 080	.	.
24.43	Erzeugung und erste Bearbeitung von Blei, Zink und Zinn	.	.	.	.
24.44	Erzeugung und erste Bearbeitung von Kupfer	-	-	-	-
24.45	Erzeugung und erste Bearbeitung von sonst. NE-Metallen	.	.	.	-
24.46	Aufbereitung von Kernbrennstoffen	-	-	-	-
24.5	Gießereien	27	364 246	344 573	19 673
24.51	Eisengießereien	.	.	.	.

**noch:** Umsatzsteuerpflichtige und deren steuerbarer Umsatz 2020  
**T 9** nach wirtschaftssystematischer Gliederung

WZ 2008	Wirtschaftszweig	Steuer- pflichtige	Steuerbarer Umsatz		
			insgesamt	Lieferungen und Leistungen	innergemein- schaftliche Erwerbe
		Anzahl	1 000 EUR		
24.52	Stahlgießereien	-	-	-	-
24.53	Leichtmetallgießereien	12	43 832	39 080	4 752
24.54	Buntmetallgießereien	.	.	.	.
25	Herstellung von Metallerzeugnissen	3 317	6 292 871	5 867 195	425 488
25.1	Stahl- und Leichtmetallbau	1 268	2 405 956	2 272 945	133 009
25.11	Herstellung von Metallkonstruktionen	861	1 889 057	1 766 960	122 097
25.12	Herstellung von Ausbauelementen aus Metall	407	516 899	505 985	10 912
25.2	Herstellung von Metalltanks und -behältern; Herstellung von Heizkörpern und -kesseln für Zentralheizungen	51	201 977	179 732	22 245
25.21	Herstellung von Heizkörpern und -kesseln für Zentralheizungen	.	.	.	.
25.29	Herstellung von Sammelbehältern, Tanks u. ä. Behältern aus Metall	.	.	.	.
25.3	Herstellung von Dampfkesseln (ohne Zentralheizungskessel)	.	.	52 947	.
25.4	Herstellung von Waffen und Munition	.	.	.	.
25.5	Herstellung von Schmiede-, Press-, Zieh- und Stanzteilen, gewalzten Ringen und pulvermetallurgischen Erzeugnissen	67	655 318	.	.
25.6	Oberflächenveredlung und Wärmebehandlung; Mechanik a. n. g.	1 410	1 195 856	1 157 765	38 090
25.61	Oberflächenveredlung und Wärmebehandlung	167	304 008	294 946	9 062
25.62	Mechanik a.n.g.	1 243	891 848	862 820	29 028
25.7	Herstellung von Schneidwaren, Werkzeugen, Schlössern und Beschlägen aus unedlen Metallen	203	479 495	423 831	55 664
25.71	Herstellung von Schneidwaren und Bestecken aus unedlen Metallen	-	-	-	-
25.72	Herstellung von Schlössern und Beschlägen aus unedlen Metallen	47	41 537	41 100	437
25.73	Herstellung von Werkzeugen	156	437 958	382 731	55 227
25.73.1	Herstellung von Handwerkzeugen	53	225 035	179 046	45 989
25.73.2	Herstellung von Sägen und von Maschinenwerkzeugen für die Holzbearbeitung	.	.	10 492	.
25.73.3	Herstellung von auswechselbaren Werkzeugen für die Metallbearbeitung a. n. g.	44	121 771	114 962	6 809
25.73.4	Herstellung von Geräten für die Landwirtschaft	.	.	.	-
25.73.5	Herstellung von sonstigen Werkzeugen	51	79 907	.	.
25.9	Herstellung von sonstigen Metallwaren	280	1 160 546	1 032 040	128 321
25.91	Herstellung von Fässern, Trommeln, Dosen, Eimern u. ä. Behältern aus Metall	11	13 946	13 764	182
25.92	Herstellung von Verpackungen und Verschlüssen aus Eisen, Stahl und NE-Metall	16	379 395	310 480	68 915
25.93	Herstellung von Drahtwaren, Ketten und Federn	27	26 611	25 021	1 590
25.94	Herstellung von Schrauben und Nieten	24	188 190	178 271	9 919
25.99	Herstellung von sonstigen Metallwaren a.n.g.	202	552 403	504 503	47 716
26	Herstellung von Datenverarbeitungsgeräten, elektronischen und optischen Erzeugnissen	731	2 334 709	1 982 613	347 597
26.1	Herstellung von elektronischen Bauelementen und Leiterplatten	227	508 662	455 727	48 436
26.11	Herstellung von elektronischen Bauelementen	217	410 751	366 652	39 600
26.11.1	Herstellung von Solarzellen und Solarmodulen	.	.	.	.
26.11.9	Herstellung von sonstigen elektronischen Bauelementen	.	.	.	.
26.12	Herstellung von bestückten Leiterplatten	10	97 911	89 075	8 836
26.2	Herstellung von DV-Geräten und peripheren Geräten	152	83 426	80 172	3 254
26.3	Herstellung von Geräten und Einrichtungen der Telekommunikationstechnik	76	151 584	140 110	11 473
26.4	Herstellung von Geräten der Unterhaltungselektronik	.	.	.	.
26.5	Herstellung von Mess-, Kontroll-, Navigations- u. ä. Instrumenten und Vorrichtungen; Herstellung von Uhren	183	.	712 444	.
26.51	Herstellung von Mess-, Kontroll-, Navigations- u. ä. Instrumenten und Vorrichtungen	.	.	.	.



**noch:** Umsatzsteuerpflichtige und deren steuerbarer Umsatz 2020  
**T 9** nach wirtschaftssystematischer Gliederung

WZ 2008	Wirtschaftszweig	Steuer- pflichtige	Steuerbarer Umsatz		
			insgesamt	Lieferungen und Leistungen	innergemein- schaftliche Erwerbe
		Anzahl	1 000 EUR		
26.51.1	Herstellung von elektrischen Mess-, Kontroll-, Navigations- u. ä. Instrumenten und Vorrichtungen	172	822 588	694 627	127 961
26.51.2	Herstellung von nicht elektrischen Mess-, Kontroll-, Navigations- u. ä. Instrumenten und Vorrichtungen	.	.	.	.
26.51.3	Herstellung von Prüfmaschinen	-	-	-	-
26.52	Herstellung von Uhren	.	.	.	-
26.6	Herstellung von Bestrahlungs- und Elektrotherapiegeräten und elektromedizinischen Geräten	19	74 289	70 625	3 664
26.7	Herstellung von optischen und fotografischen Instrumenten und Geräten	27	195 060	188 469	6 591
26.8	Herstellung von magnetischen und optischen Datenträgern	.	.	.	.
27	Herstellung von elektrischen Ausrüstungen	844	2 177 881	1 905 112	272 596
27.1	Herstellung von Elektromotoren, Generatoren, Transformatoren, Elektrizitätsverteilungs- und schalteinrichtungen	538	875 933	805 340	70 420
27.11	Herstellung von Elektromotoren, Generatoren und Transformatoren	436	436 372	374 541	61 829
27.12	Herstellung von Elektrizitätsverteilungs- und -schalteinrichtungen	102	439 562	430 799	8 592
27.2	Herstellung von Batterien und Akkumulatoren	-	-	-	-
27.3	Herstellung von Kabeln und elektrischem Installationsmaterial	89	337 650	281 816	55 833
27.31	Herstellung von Glasfaserkabeln	-	-	-	-
27.32	Herstellung von sonstigen elektronischen und elektrischen Drähten und Kabeln	20	251 929	207 348	44 581
27.33	Herstellung von elektrischem Installationsmaterial	69	85 720	74 468	11 252
27.4	Herstellung von elektrischen Lampen und Leuchten	.	.	.	.
27.5	Herstellung von Haushaltsgeräten	.	.	.	.
27.51	Herstellung von elektrischen Haushaltsgeräten	.	.	.	-
27.52	Herstellung von nicht elektrischen Haushaltsgeräten	.	.	.	.
27.9	Herstellung von sonstigen elektrischen Ausrüstungen und Geräten a. n. g.	161	540 000	475 942	64 058
28	Maschinenbau	1 431	8 185 739	7 408 050	777 665
28.1	Herstellung von nicht wirtschaftszweigspezifischen Maschinen	132	2 071 750	1 869 544	202 206
28.11	Herstellung von Verbrennungsmotoren und Turbinen (ohne Motoren für Luft- und Straßenfahrzeuge)	10	277 145	260 574	16 571
28.12	Herstellung von hydraulischen und pneumatischen Komponenten und Systemen	30	107 929	97 775	10 154
28.13	Herstellung von Pumpen und Kompressoren a.n.g.	27	1 122 772	1 003 672	119 101
28.14	Herstellung von Armaturen a.n.g.	26	101 172	89 365	11 807
28.15	Herstellung von Lagern, Getrieben, Zahnrädern und Antriebselementen	39	462 733	418 159	44 574
28.2	Herstellung von sonstigen nicht wirtschaftszweigspezifischen Maschinen	609	1 678 020	1 549 781	128 239
28.21	Herstellung von Öfen und Brennern	195	19 538	.	.
28.21.1	Herstellung von Solarwärmekollektoren	.	.	.	.
28.21.9	Herstellung von sonstigen Öfen und Brennern	.	.	14 375	.
28.22	Herstellung von Hebezeugen und Fördermitteln	86	.	781 285	.
28.23	Herstellung von Büromaschinen (ohne Datenverarbeitungsgeräte und periphere Geräte)	.	.	.	-
28.24	Herstellung von handgeführten Werkzeugen mit Motorantrieb	.	.	.	-
28.25	Herstellung von kälte- und lufttechnischen Erzeugnissen, nicht für den Haushalt	107	316 274	285 684	30 590
28.29	Herstellung von sonstigen nicht wirtschaftszweigspezifischen Maschinen a. n. g.	187	482 247	464 140	18 108
28.3	Herstellung von land- und forstwirtschaftlichen Maschinen	58	216 231	197 395	18 836
28.4	Herstellung von Werkzeugmaschinen	117	399 822	371 454	28 368
28.41	Herstellung von Werkzeugmaschinen für die Metallbearbeitung	76	206 344	193 720	12 625
28.49	Herstellung von sonstigen Werkzeugmaschinen	41	193 478	177 734	15 743
28.9	Herstellung von Maschinen für sonstige bestimmte Wirtschaftszweige	515	3 819 917	3 419 877	400 016

**noch:** Umsatzsteuerpflichtige und deren steuerbarer Umsatz 2020  
**T 9** nach wirtschaftssystematischer Gliederung

WZ 2008	Wirtschaftszweig	Steuer- pflichtige	Steuerbarer Umsatz		
			insgesamt	Lieferungen und Leistungen	innergemein- schaftliche Erwerbe
		Anzahl	1 000 EUR		
28.91	Herstellung von Maschinen für die Metallerzeugung, von Walzwerkseinrichtungen und Gießmaschinen	7	4 741	4 433	307
28.92	Herstellung von Bergwerks-, Bau- und Baustoffmaschinen	56	2 042 103	1 737 632	304 471
28.92.1	Herstellung von Bergwerksmaschinen	.	.	.	.
28.92.2	Herstellung von Bau- und Baustoffmaschinen	.	.	.	.
28.93	Herstellung von Maschinen für die Nahrungs- und Genussmittelerzeugung und die Tabakverarbeitung	44	255 232	242 727	12 505
28.94	Herstellung von Maschinen für die Textil- und Bekleidungsherstellung und die Lederverarbeitung	21	77 632	73 351	4 282
28.95	Herstellung von Maschinen für die Papiererzeugung und -verarbeitung	6	79 729	74 850	4 879
28.96	Herstellung von Maschinen für die Verarbeitung von Kunststoffen und Kautschuk	23	72 476	68 980	3 472
28.99	Herstellung von Maschinen für sonstige bestimmte Wirtschaftszweige a. n. g.	358	1 288 004	1 217 904	70 101
29	Herstellung von Kraftwagen und Kraftwagenteilen	275	4 107 799	3 303 499	804 301
29.1	Herstellung von Kraftwagen und Kraftwagenmotoren	.	.	.	.
29.10.1	Herstellung von Personenkraftwagen und Personenkraftwagenmotoren	.	.	.	.
29.10.2	Herstellung von Nutzkraftwagen und Nutzkraftwagenmotoren	.	.	.	.
29.2	Herstellung von Karosserien, Aufbauten und Anhängern	153	.	.	.
29.3	Herstellung von Teilen und Zubehör für Kraftwagen	.	3 389 974	2 726 376	663 597
29.31	Herstellung elektrischer und elektronischer Ausrüstungsgegenstände für Kraftwagen	.	.	.	.
29.32	Herstellung von sonstigen Teilen und sonstigem Zubehör für Kraftwagen	99	.	.	.
30	Sonstiger Fahrzeugbau	84	544 344	495 771	48 574
30.1	Schiff- und Bootsbau	16	.	21 200	.
30.11	Schiffbau (ohne Boots- und Yachtbau)	.	.	.	.
30.12	Boots- und Yachtbau	.	.	.	.
30.2	Schienenfahrzeugbau	8	62 763	56 920	5 843
30.20.1	Herstellung von Lokomotiven und anderen Schienenfahrzeugen	.	.	.	.
30.20.2	Herstellung von Eisenbahninfrastruktur	.	.	.	.
30.3	Luft- und Raumfahrzeugbau	.	.	.	.
30.4	Herstellung von militärischen Kampffahrzeugen	.	.	.	.
30.9	Herstellung von Fahrzeugen a.n.g.	28	22 848	21 256	1 592
30.91	Herstellung von Krafträdern	.	.	.	.
30.92	Herstellung von Fahrrädern sowie von Behindertenfahrzeugen	12	6 789	6 699	90
30.99	Herstellung von sonstigen Fahrzeugen a.n.g.	.	.	.	.
31	Herstellung von Möbeln	645	596 928	553 414	43 513
31.01	Herstellung von Büro- und Ladenmöbeln	57	135 246	116 878	18 367
31.02	Herstellung von Küchenmöbeln	.	.	.	.
31.03	Herstellung von Matratzen	.	.	.	.
31.09	Herstellung von sonstigen Möbeln	575	431 421	408 696	22 725
31.09.1	Herstellung von Polstermöbeln	24	23 294	21 163	2 131
31.09.9	Herstellung von sonstigen Möbeln a.n.g.	551	408 127	387 533	20 595
32	Herstellung von sonstigen Waren	1 924	2 504 546	2 375 653	128 507
32.1	Herstellung von Münzen, Schmuck und ähnlichen Erzeugnissen	646	319 014	292 282	26 732
32.11	Herstellung von Münzen	.	.	.	.
32.12	Herstellung von Schmuck, Gold, Silberschmiedwaren (oh. Fantasi Schmuck)	546	280 337	254 427	25 910
32.13	Herstellung von Fantasi Schmuck	.	.	.	.

**noch:** Umsatzsteuerpflichtige und deren steuerbarer Umsatz 2020  
**T 9** nach wirtschaftssystematischer Gliederung

WZ 2008	Wirtschaftszweig	Steuer- pflichtige	Steuerbarer Umsatz		
			insgesamt	Lieferungen und Leistungen	innergemein- schaftliche Erwerbe
		Anzahl	1 000 EUR		
32.2	Herstellung von Musikinstrumenten	73	12 497	12 243	254
32.3	Herstellung von Sportgeräten	.	54 229	.	.
32.4	Herstellung von Spielwaren	.	.	.	.
32.5	Herstellung von medizinischen und zahnmedizinischen Apparaten und Materialien	593	1 363 026	1 323 461	39 564
32.50.1	Herstellung von medizintechnischen Apparaten und Materialien a. n. g.	85	1 029 694	996 726	32 968
32.50.2	Herstellung von orthopädischen Erzeugnissen	99	100 402	97 547	2 855
32.50.3	Zahntechnische Laboratorien	409	232 930	229 188	3 741
32.9	Herstellung von Erzeugnissen a.n.g.	471	.	228 866	.
32.91	Herstellung von Besen und Bürsten	.	.	.	.
32.99	Herstellung von sonstigen Erzeugnissen a.n.g.	.	132 152	.	.
33	Reparatur und Installation von Maschinen und Ausrüstungen	835	851 643	783 427	68 201
33.1	Reparatur von Metallerzeugnissen, Maschinen und Ausrüstungen	515	317 679	259 173	58 506
33.11	Reparatur von Metallerzeugnissen	27	17 336	17 179	157
33.12	Reparatur von Maschinen	292	234 436	180 201	54 236
33.13	Reparatur von elektronischen und optischen Geräten	28	18 354	16 643	1 711
33.14	Reparatur von elektrischen Ausrüstungen	20	5 051	5 018	33
33.15	Reparatur und Instandhaltung von Schiffen, Booten und Yachten	18	14 130	13 172	957
33.16	Reparatur und Instandhaltung von Luft- und Raumfahrzeugen	13	7 757	7 295	462
33.17	Reparatur und Instandhaltung von Fahrzeugen a. n. g.	96	15 847	15 034	812
33.19	Reparatur von sonstigen Ausrüstungen	21	4 769	4 631	138
33.2	Installation von Maschinen und Ausrüstungen a.n.g.	320	533 963	524 254	9 695
D	Energieversorgung	68 213	7 142 711	7 120 470	22 220
35	Energieversorgung	68 213	7 142 711	7 120 470	22 220
35.1	Elektrizitätsversorgung	67 789	6 810 301	6 789 782	20 499
35.11	Elektrizitätserzeugung	66 973	1 569 876	1 555 029	14 826
35.11.1	Elektrizitätserzeugung ohne Verteilung	9 205	107 019	105 701	1 317
35.11.2	Elektrizitätserzeugung mit Fremdbezug zur Verteilung	14 378	402 273	401 051	1 217
35.11.3	Elektrizitätserzeugung ohne Fremdbezug zur Verteilung	43 390	1 060 584	1 048 277	12 292
35.12	Elektrizitätsübertragung	129	413	413	-
35.13	Elektrizitätsverteilung	441	1 392 099	1 388 027	4 072
35.14	Elektrizitätshandel	246	3 847 914	3 846 313	1 601
35.2	Gasversorgung	111	222 691	221 636	1 056
35.21	Gaserzeugung	98	37 506	36 465	1 040
35.21.1	Gaserzeugung ohne Verteilung	-	-	-	-
35.21.2	Gaserzeugung mit Fremdbezug zur Verteilung	58	20 438	19 801	637
35.21.3	Gaserzeugung ohne Fremdbezug zur Verteilung	40	17 067	16 664	403
35.22	Gasverteilung durch Rohrleitungen	5	.	33 526	.
35.23	Gashandel durch Rohrleitungen	8	.	151 645	.
35.3	Wärme- und Kälteversorgung	313	109 718	109 053	665
E	Wasserversorgung; Abwasser- und Abfallentsorgung und Beseitigung von Umweltverschmutzungen	673	.	2 325 647	.
36	Wasserversorgung	164	623 159	622 797	362
36.00.1	Wassergewinnung mit Fremdbezug zur Verteilung	18	43 820	43 763	57
36.00.2	Wassergewinnung ohne Fremdbezug zur Verteilung	135	544 826	544 541	285
36.00.3	Wasserverteilung ohne Gewinnung	11	34 513	34 494	19

**noch:** Umsatzsteuerpflichtige und deren steuerbarer Umsatz 2020  
**T 9** nach wirtschaftssystematischer Gliederung

WZ 2008	Wirtschaftszweig	Steuer- pflichtige	Steuerbarer Umsatz		
			insgesamt	Lieferungen und Leistungen	innergemein- schaftliche Erwerbe
		Anzahl	1 000 EUR		
37	Abwasserentsorgung	98	114 301	114 039	258
37.00.1	Betrieb der Sammelkanalisation	77	97 067	96 983	84
37.00.2	Betrieb von Kläranlagen	21	17 234	17 056	174
38	Sammlung, Behandlung und Beseitigung von Abfällen; Rückgewinnung	372	1 570 749	1 536 380	34 341
38.1	Sammlung von Abfällen	112	490 116	487 880	2 236
38.11	Sammlung nicht gefährlicher Abfälle	.	.	.	.
38.12	Sammlung gefährlicher Abfälle	.	.	.	.
38.2	Abfallbehandlung und -beseitigung	90	234 033	233 279	726
38.21	Behandlung und Beseitigung nicht gefährlicher Abfälle	82	233 192	232 438	726
38.22	Behandlung und Beseitigung gefährlicher Abfälle	8	840	840	-
38.3	Rückgewinnung	170	846 600	815 221	31 379
38.31	Zerlegen von Schiffs- und Fahrzeugwracks und anderen Altwaren	26	15 539	15 511	28
38.32	Rückgewinnung sortierter Werkstoffe	144	831 061	799 710	31 351
39	Beseitigung von Umweltverschmutzungen und sonstige Entsorgung	39	.	52 431	.
F	Baugewerbe	25 592	20 056 476	19 759 425	296 436
41	Hochbau	2 283	7 741 712	7 604 112	137 247
41.1	Erschließung von Grundstücken; Bauträger	668	916 653	910 739	5 914
41.10.1	Erschließung von unbebauten Grundstücken	79	146 649	145 443	1 206
41.10.2	Bauträger für Nichtwohngebäude	65	93 112	92 950	162
41.10.3	Bauträger für Wohngebäude	524	676 892	672 346	4 546
41.2	Bau von Gebäuden	1 615	6 825 058	6 693 373	131 333
41.20.1	Bau von Gebäuden (ohne Fertigteilbau)	1 479	5 888 243	5 800 838	87 052
41.20.2	Errichtung von Fertigteilbauten	136	936 815	892 535	44 280
42	Tiefbau	827	2 227 544	2 215 034	12 510
42.1	Bau von Straßen und Bahnverkehrsstrecken	501	1 435 148	1 425 197	9 951
42.11	Bau von Straßen	454	1 334 041	1 328 533	5 508
42.12	Bau von Bahnverkehrsstrecken	28	79 057	74 877	4 180
42.13	Brücken- und Tunnelbau	19	22 050	21 786	263
42.2	Leitungstiefbau und Kläranlagenbau	164	549 863	548 151	1 712
42.21	Rohrleitungstiefbau, Brunnenbau und Kläranlagenbau	131	513 356	511 766	1 590
42.22	Kabelnetzleitungstiefbau	33	36 508	36 385	123
42.9	Sonstiger Tiefbau	162	242 533	241 686	847
42.91	Wasserbau	18	6 921	6 756	166
42.99	Sonstiger Tiefbau a.n.g.	144	235 612	234 931	681
43	Vorbereitende Baustellenarbeiten, Bauinstallation und sonstiges Ausbaugewerbe	22 482	10 087 220	9 940 279	146 679
43.1	Abbrucharbeiten und vorbereitende Baustellenarbeiten	981	550 291	548 880	1 406
43.11	Abbrucharbeiten	458	274 248	273 720	527
43.12	Vorbereitende Baustellenarbeiten	507	258 580	257 851	724
43.13	Test- und Suchbohrung	16	17 463	17 309	155
43.2	Bauinstallation	8 266	4 353 525	4 303 799	49 508
43.21	Elektroinstallation	2 239	1 344 176	1 333 289	10 884
43.22	Gas-, Wasser-, Heizungs- sowie Lüftungs- und Klimainstallation	2 539	2 170 732	2 156 880	13 784
43.29	Sonstige Bauinstallation	3 488	838 617	813 630	24 841
43.29.1	Dämmung gegen Kälte, Wärme, Schall und Erschütterung	2 742	559 026	541 858	17 070
43.29.9	Sonstige Bauinstallation a.n.g.	746	279 591	271 773	7 771

**noch:** Umsatzsteuerpflichtige und deren steuerbarer Umsatz 2020  
**T 9** nach wirtschaftssystematischer Gliederung

WZ 2008	Wirtschaftszweig	Steuer- pflichtige	Steuerbarer Umsatz		
			insgesamt	Lieferungen und Leistungen	innergemein- schaftliche Erwerbe
		Anzahl	1 000 EUR		
43.3	Sonstiger Ausbau	8 596	2 416 811	2 370 190	46 582
43.31	Anbringen von Stuckaturen, Gipserei und Verputzerei	745	232 543	232 065	478
43.32	Bautischlerei und -schlosserei	2 153	563 368	543 241	20 127
43.33	Fußboden-, Fliesen- und Plattenlegerei, Tapeziererei	3 193	694 600	682 491	12 069
43.34	Malerei und Glaserei	1 932	737 190	728 354	8 836
43.34.1	Maler- und Lackierergewerbe	1 828	693 091	686 257	6 834
43.34.2	Glasergewerbe	104	44 098	42 096	2 002
43.39	Sonstiger Ausbau a.n.g.	573	189 111	184 039	5 071
43.9	Sonstige spezialisierte Bautätigkeiten	4 639	2 766 593	2 717 411	49 183
43.91	Dachdeckerei und Zimmerei	1 941	1 288 638	1 283 685	4 952
43.91.1	Dachdeckerei und Bauspenglerei	1 161	853 613	850 909	2 703
43.91.2	Zimmerei und Ingenieurholzbau	780	435 025	432 776	2 249
43.99	Sonstige spezialisierte Bautätigkeiten a.n.g.	2 698	1 477 956	1 433 725	44 230
43.99.1	Gerüstbau	258	156 685	155 582	1 103
43.99.2	Schornstein-, Feuerungs- und Industrieofenbau	103	68 054	49 955	18 098
43.99.9	Baugewerbe a.n.g.	2 337	1 253 217	1 228 188	25 029
<b>G</b>	<b>Handel; Instandhaltung und Reparatur von Kraftfahrzeugen</b>	<b>48 192</b>	<b>93 612 091</b>	<b>72 695 015</b>	<b>20 909 988</b>
45	Handel mit Kraftfahrzeugen; Instandhaltung und Reparatur von Kraftfahrzeugen	8 540	14 292 930	12 223 975	2 064 820
45.1	Handel mit Kraftwagen	3 421	8 748 683	7 717 310	1 027 417
45.11	Handel mit Kraftwagen mit einem Gesamtgewicht von 3,5 t oder weniger	3 293	6 627 649	6 308 536	317 993
45.19	Handel mit Kraftwagen mit einem Gesamtgewicht von mehr als 3,5 t	128	2 121 034	1 408 774	709 424
45.2	Instandhaltung und Reparatur von Kraftwagen	2 748	1 264 818	1 219 357	45 461
45.20.1	Lackieren von Kraftwagen	279	146 747	145 571	1 176
45.20.2	Autowaschanlagen	306	43 818	43 324	495
45.20.3	Instandhaltung und Reparatur von Kraftwagen mit einem Gesamtgewicht von 3,5 t oder weniger (ohne Lackierung und Autowäsche)	2 084	968 319	937 953	30 366
45.20.4	Instandhaltung und Reparatur von Kraftwagen mit einem Gesamtgewicht von mehr als 3,5 t (ohne Lackierung und Autowäsche)	79	105 934	92 509	13 426
45.3	Handel mit Kraftwagenteilen und -zubehör	1 941	3 799 974	2 881 316	918 478
45.31	Großhandel m.Kraftwagenteilen und -zubehör	295	3 051 712	2 225 919	825 792
45.32	Einzelhandel mit Kraftwagenteilen und -zubehör	1 646	748 263	655 397	92 686
45.4	Handel mit Krafträdern, Kraftradteilen und -zubehör; Instandhaltung und Reparatur von Krafträdern	430	479 455	405 992	73 463
46	Großhandel (ohne Handel mit Kraftfahrzeugen)	11 843	59 071 038	41 265 123	17 803 236
46.1	Handelsvermittlung	5 216	1 109 243	1 012 098	97 113
46.11	Handelsvermittlung von landwirtschaftlichen Grundstoffen, lebenden Tieren, textilen Rohstoffen und Halbwaren	99	24 722	23 253	1 437
46.12	Handelsvermittlung von Brennstoffen, Erzen, Metallen und technischen Chemikalien	108	41 721	37 760	3 960
46.13	Handelsvermittlung von Holz, Baustoffen und Anstrichmitteln	459	160 469	155 420	5 049
46.13.1	Handelsvermittlung von Rohholz, Holzhalbwaren und Bauelementen aus Holz	72	10 247	10 163	84
46.13.2	Handelsvermittlung von Baustoffen und Anstrichmitteln	387	150 222	145 257	4 965
46.14	Handelsvermittlung von Maschinen, technischem Bedarf, Wasser- und Luftfahrzeugen	995	177 641	165 473	12 168
46.15	Handelsvermittlung von Möbeln, Einrichtungs- und Haushaltsgegenständen, Eisen- und Metallwaren	466	92 737	80 831	11 906
46.16	Handelsvermittlung von Textilien, Bekleidung, Schuhen und Lederwaren	294	56 051	49 173	6 878
46.17	Handelsvermittlung von Nahrungsmitteln, Getränken und Tabakwaren	381	157 430	147 766	9 664
46.18	Handelsvermittlung von sonstigen Waren	1 786	311 935	271 961	39 974

**noch:**  
**T 9**      **Umsatzsteuerpflichtige und deren steuerbarer Umsatz 2020**  
**nach wirtschaftssystematischer Gliederung**

WZ 2008	Wirtschaftszweig	Steuer- pflichtige	Steuerbarer Umsatz		
			insgesamt	Lieferungen und Leistungen	innergemein- schaftliche Erwerbe
		Anzahl	1 000 EUR		
46.18.1	Handelsvermittlung von feinmechanischen, Foto- und optischen Erzeugnissen	17	.	6 469	.
46.18.2	Handelsvermittlung von Uhren, Edelmetallwaren und Schmuck	58	.	5 634	.
46.18.3	Handelsvermittlung von Spielwaren und Musikinstrumenten	18	.	641	.
46.18.4	Handelsvermittlung von pharmazeutischen Erzeugnissen, medizinischen und orthopädischen Artikeln und Laborbedarf, Ärztebedarf, Dentalbedarf, zahnärztlichen Instrumenten, Krankenhaus- und Altenpflegebedarf	146	25 359	23 244	2 115
46.18.5	Handelsvermittlung von kosmetischen Erzeugnissen und Körperpflegemitteln	236	12 675	12 084	591
46.18.6	Handelsvermittlung von Karton, Papier und Pappe, Schreibwaren, Bürobedarf, Geschenk und Werbeartikeln, Verpackungsmitteln und Tapeten	90	18 497	17 235	1 262
46.18.7	Handelsvermittlung von Büchern, Zeitschriften, Zeitungen, Musikalien und sonstigen Druckerzeugnissen	52	8 005	6 958	1 046
46.18.9	Handelsvermittlung von sonstigen Waren a. n. g.	1 169	234 080	199 696	34 384
46.19	Handelsvermittlung von Waren ohne ausgeprägten Schwerpunkt	628	86 537	80 460	6 077
46.2	Großhandel mit landwirtschaftlichen Grundstoffen und lebenden Tieren	324	893 520	843 704	49 815
46.21	Großhandel mit Getreide, Rohtabak, Saatgut und Futtermitteln	131	602 368	576 583	25 785
46.22	Großhandel mit Blumen und Pflanzen	74	88 937	73 853	15 083
46.23	Großhandel mit lebenden Tieren	92	181 230	174 050	7 180
46.24	Großhandel mit Häuten, Fellen und Leder	27	20 985	19 218	1 767
46.3	Großhandel mit Nahrungs- und Genussmitteln, Getränken und Tabakwaren	1 224	11 351 939	10 449 387	901 053
46.31	Großhandel mit Obst, Gemüse und Kartoffeln	135	1 774 799	1 460 501	314 298
46.32	Großhandel mit Fleisch und Fleischwaren	65	253 519	221 364	32 155
46.33	Großhandel mit Milch, Milcherzeugnissen, Eiern, Speiseölen und Nahrungsfetten	49	759 999	608 148	151 851
46.34	Großhandel mit Getränken	592	1 748 620	1 653 055	95 564
46.35	Großhandel mit Tabakwaren	20	60 454	60 452	2
46.36	Großhandel mit Zucker, Süßwaren und Backwaren	38	797 059	725 548	71 507
46.37	Großhandel mit Kaffee, Tee, Kakao und Gewürzen	28	40 825	33 854	6 971
46.38	Großhandel mit sonstigen Nahrungs- und Genussmitteln	218	5 098 183	4 916 217	180 470
46.38.1	Großhandel mit Fisch und Fischerzeugnissen	8	6 702	5 256	1 446
46.38.2	Großhandel mit Mehl und Getreideprodukten	5	6 963	6 636	327
46.38.9	Großhandel mit Nahrungs- und Genussmitteln a. n. g.	205	5 084 517	4 904 325	178 697
46.39	Großhandel mit Nahrungs- und Genussmitteln, Getränken und Tabakwaren, ohne ausgeprägten Schwerpunkt	79	818 480	770 247	48 233
46.39.1	Großhandel mit tiefgefrorenen Nahrungsmitteln, ohne ausgeprägten Schwerpunkt	12	46 066	29 102	16 965
46.39.9	Großhandel mit sonstigen Nahrungs- und Genussmitteln, Getränken und Tabakwaren, ohne ausgeprägten Schwerpunkt	67	772 414	741 145	31 269
46.4	Großhandel mit Gebrauchs- und Verbrauchsgütern	1 585	29 962 573	16 336 098	13 626 348
46.41	Großhandel mit Textilien	129	143 862	123 665	20 196
46.42	Großhandel m. Bekleidung und Schuhen	115	1 014 506	903 067	111 438
46.42.1	Großhandel mit Bekleidung	94	911 558	820 328	91 230
46.42.2	Großhandel mit Schuhen	21	102 947	82 739	20 208
46.43	Großhandel mit Foto- und optischen Erzeugnissen, elektrischen Haushaltsgeräten und Geräten der Unterhaltungselektronik	162	467 902	406 766	61 072
46.43.1	Großhandel mit Foto- und optischen Erzeugnissen	22	91 879	85 608	6 271
46.43.2	Großhandel mit elektrischen Haushaltsgeräten	51	249 951	210 709	39 242
46.43.3	Großhandel mit Geräten der Unterhaltungselektronik	89	126 072	110 449	15 559
46.44	Großhandel mit keramischen Erzeugnissen, Glaswaren und Reinigungsmitteln	123	329 558	261 895	67 663
46.44.1	Großhandel mit keramischen Erzeugnissen und Glaswaren	58	220 457	179 885	40 572
46.44.2	Großhandel mit Wasch-, Putz- und Reinigungsmitteln	65	109 101	82 010	27 092
46.45	Großhandel mit kosmetischen Erzeugnissen und Körperpflegemitteln	78	822 814	680 118	142 695

**noch:** Umsatzsteuerpflichtige und deren steuerbarer Umsatz 2020  
**T 9** nach wirtschaftssystematischer Gliederung

WZ 2008	Wirtschaftszweig	Steuer- pflichtige	Steuerbarer Umsatz		
			insgesamt	Lieferungen und Leistungen	innergemein- schaftliche Erwerbe
		Anzahl	1 000 EUR		
46.46	Großhandel mit pharmazeutischen, medizinischen und orthopädischen Erzeugnissen	275	25 778 083	12 680 415	13 097 666
46.46.1	Großhandel mit pharmazeutischen Erzeugnissen	101	24 735 851	11 807 262	12 928 589
46.46.2	Großhandel mit medizinischen und orthopädischen Artikeln, Dental- und Laborbedarf	174	1 042 232	873 153	169 077
46.47	Großhandel mit Möbeln, Teppichen, Lampen und Leuchten	109	130 096	120 523	9 573
46.48	Großhandel mit Uhren und Schmuck	191	88 314	79 689	8 625
46.49	Großhandel mit sonstigen Gebrauchs- und Verbrauchsgütern	403	1 187 439	1 079 959	107 419
46.49.1	Großhandel mit Spielwaren und Musikinstrumenten	34	122 987	110 605	12 382
46.49.2	Großhandel mit Fahrrädern, Fahrradteilen und -zubehör, Sport- und Campingartikeln (ohne Campingmöbel)	79	133 182	115 691	17 430
46.49.3	Großhandel mit Lederwaren, Reisegepäck, Geschenk- und Werbeartikeln	91	187 425	177 397	10 028
46.49.4	Großhandel mit Karton, Papier, Pappe, Schreibwaren, Bürobbedarf, Büchern, Zeitschriften und Zeitungen	118	219 402	208 253	11 150
46.49.5	Großhandel mit nicht elektrischen Haushaltsgeräten, Haushaltswaren aus Metall sowie sonstigen Gebrauchs- und Verbrauchsgütern a. n. g.	81	524 443	468 014	56 429
46.5	Großhandel mit Geräten der Informations- und Kommunikationstechnik	235	2 066 575	1 649 107	417 467
46.51	Großhandel mit Datenverarbeitungsgeräten, peripheren Geräten und Software	111	1 453 788	1 092 594	361 195
46.52	Großhandel mit elektronischen Bauteilen und Telekommunikationsgeräten	124	612 786	556 514	56 273
46.6	Großhandel mit sonstigen Maschinen, Ausrüstungen und Zubehör	1 126	3 762 103	2 358 678	1 403 404
46.61	Großhandel mit landwirtschaftlichen Maschinen und Geräten	176	480 501	444 690	35 811
46.62	Großhandel mit Werkzeugmaschinen	70	100 126	93 986	6 141
46.63	Großhandel mit Bergwerks-, Bau- und Baustoffmaschinen	76	283 261	274 245	9 017
46.64	Großhandel mit Textil-, Näh- und Strickmaschinen	13	17 338	17 001	337
46.65	Großhandel mit Büromöbeln	28	18 703	18 229	474
46.66	Großhandel mit sonstigen Büromaschinen und -einrichtungen	80	89 173	86 319	2 834
46.69	Großhandel mit sonstigen Maschinen und Ausrüstungen	683	2 773 000	1 424 209	1 348 791
46.7	Sonstiger Großhandel	1 809	9 604 992	8 341 312	1 262 739
46.71	Großhandel mit festen Brennstoffen und Mineralölerzeugnissen	67	1 247 694	1 239 371	8 323
46.71.1	Großhandel mit festen Brennstoffen	.	.	.	.
46.71.2	Großhandel mit Mineralölerzeugnissen	.	.	.	.
46.72	Großhandel mit Erzen, Metallen und Metallhalbzeug	96	1 358 590	928 912	429 678
46.73	Großhandel mit Holz, Baustoffen, Anstrichmitteln und Sanitärkeramik	585	3 312 359	3 042 875	269 484
46.73.1	Großhandel mit Holz, Baustoffen, Anstrichmitteln und Sanitärkeramik, ohne ausgeprägten Schwerpunkt	60	390 105	383 473	6 632
46.73.2	Großhandel mit Roh- und Schnittholz	65	180 425	171 233	9 193
46.73.3	Großhandel mit sonstigen Holzhalbwaren sowie Bauelementen aus Holz	84	284 352	213 304	71 048
46.73.4	Großhandel mit Baustoffen und Bauelementen aus mineralischen Stoffen	292	1 973 849	1 890 937	82 912
46.73.5	Großhandel mit Flachglas	19	215 032	150 034	64 997
46.73.6	Großhandel mit Anstrichmitteln	30	135 265	122 997	12 268
46.73.7	Großhandel mit Sanitärkeramik	22	116 989	100 062	16 928
46.73.8	Großhandel mit Tapeten und Bodenbelägen (ohne Teppiche)	13	16 342	10 835	5 507
46.74	Großhandel mit Metall- und Kunststoffwaren für Bauzwecke sowie Installationsbedarf für Gas, Wasser und Heizung	270	1 201 936	1 056 003	145 933
46.74.1	Großhandel mit Werkzeugen und Kleiseisenwaren	137	309 936	296 032	13 904
46.74.2	Großhandel mit Installationsbedarf für Gas, Wasser und Heizung	58	599 789	509 729	90 060
46.74.3	Großhandel mit Metall- und Kunststoffwaren für Bauzwecke	75	292 211	250 242	41 968
46.75	Großhandel mit chemischen Erzeugnissen	229	2 188 799	1 799 951	388 839
46.76	Großhandel mit sonstigen Halbwaren	42	83 737	69 503	14 233
46.77	Großhandel mit Altmaterialien und Reststoffen	520	211 878	204 697	6 249
46.9	Großhandel ohne ausgeprägten Schwerpunkt	324	320 094	274 740	45 296



**noch:** Umsatzsteuerpflichtige und deren steuerbarer Umsatz 2020  
**T 9** nach wirtschaftssystematischer Gliederung

WZ 2008	Wirtschaftszweig	Steuer- pflichtige	Steuerbarer Umsatz		
			insgesamt	Lieferungen und Leistungen	innergemein- schaftliche Erwerbe
		Anzahl	1 000 EUR		
47	Einzelhandel (ohne Handel mit Kraftfahrzeugen)	27 809	20 248 123	19 205 916	1 041 931
47.1	Einzelhandel mit Waren verschiedener Art (in Verkaufsräumen)	2 247	2 757 188	2 689 394	67 793
47.11	Einzelhandel mit Waren verschiedener Art, Hauptrichtung Nahrungs- und Genussmittel, Getränke und Tabakwaren	1 050	2 435 907	2 415 171	20 736
47.19	Sonstiger Einzelhandel mit Waren verschiedener Art	1 197	321 281	274 223	47 057
47.2	Einzelhandel mit Nahrungs- und Genussmitteln, Getränken und Tabakwaren (in Verkaufsräumen)	3 272	1 543 686	1 478 540	65 138
47.21	Einzelhandel mit Obst, Gemüse und Kartoffeln	458	410 293	403 544	6 748
47.22	Einzelhandel mit Fleisch und Fleischwaren	136	55 363	52 017	3 346
47.23	Einzelhandel mit Fisch, Meeresfrüchten und Fischerzeugnissen	50	19 453	17 532	1 922
47.24	Einzelhandel mit Back- und Süßwaren	384	72 991	72 575	416
47.25	Einzelhandel mit Getränken	1 097	425 019	395 247	29 773
47.26	Einzelhandel mit Tabakwaren	166	68 073	67 459	615
47.29	Sonstiger Einzelhandel mit Nahrungs- und Genussmitteln	981	492 493	470 167	22 319
47.3	Einzelhandel mit Motorenkraftstoffen (Tankstellen)	501	891 793	891 140	653
47.30.1	Einzelhandel in fremdem Namen mit Motorenkraftstoffen (Agenturtankstellen)	375	511 245	510 648	597
47.30.2	Einzelhandel in eigenem Namen mit Motorenkraftstoffen (Freie Tankstellen)	126	380 548	380 492	56
47.4	Einzelhandel mit Geräten der Informations- und Kommunikationstechnik (in Verkaufsräumen)	1 533	464 611	440 899	23 662
47.41	Einzelhandel mit Datenverarbeitungsgeräten, peripheren Geräten und Software	872	239 398	234 997	4 351
47.42	Einzelhandel mit Telekommunikationsgeräten	264	72 709	66 395	6 314
47.43	Einzelhandel mit Geräten der Unterhaltungselektronik	397	152 504	139 507	12 997
47.5	Einzelhandel mit sonstigen Haushaltsgeräten, Textilien, Heimwerker- und Einrichtungsbedarf (in Verkaufsräumen)	4 116	6 214 754	5 728 174	486 576
47.51	Einzelhandel mit Textilien	716	117 974	107 008	10 962
47.52	Einzelhandel mit Metallwaren, Anstrichmitteln, Bau- und Heimwerkerbedarf	1 311	4 807 799	4 443 824	363 975
47.52.1	Einzelhandel mit Metall- und Kunststoffwaren a.n.g.	592	383 449	351 637	31 812
47.52.3	Einzelhandel mit Anstrichmitteln, Bau- und Heimwerkerbedarf	719	4 424 350	4 092 187	332 163
47.53	Einzelhandel mit Vorhängen, Teppichen, Fußbodenbelägen und Tapeten	247	120 042	112 776	7 266
47.54	Einzelhandel mit elektrischen Haushaltsgeräten	673	198 859	191 918	6 941
47.59	Einzelhandel mit Möbeln, Einrichtungsgegenständen und sonstigem Hausrat	1 169	970 080	872 648	97 432
47.59.1	Einzelhandel mit Wohnmöbeln	540	687 592	639 786	47 806
47.59.2	Einzelhandel mit keramischen Erzeugnissen und Glaswaren	116	58 200	54 660	3 540
47.59.3	Einzelhandel mit Musikinstrumenten und Musikalien	146	34 368	29 290	5 079
47.59.9	Einzelhandel mit Haushaltsgegenständen a.n.g.	367	189 919	148 912	41 007
47.6	Einzelhandel mit Verlagsprodukten, Sportausrüstungen und Spielwaren (in Verkaufsräumen)	1 696	1 490 855	1 334 753	156 101
47.61	Einzelhandel mit Büchern	230	73 326	72 605	721
47.62	Einzelhandel mit Zeitschriften, Zeitungen, Schreibwaren und Bürobedarf	479	130 318	129 491	827
47.62.1	Einzelhandel mit Zeitschriften und Zeitungen	207	46 154	45 919	235
47.62.2	Einzelhandel mit Schreib- und Papierwaren, Schul- und Büroartikeln	272	84 164	83 572	593
47.63	Einzelhandel mit bespielten Ton- und Bildträgern	41	1 175	1 162	13
47.64	Einzelhandel mit Fahrrädern, Sport- und Campingartikeln	698	1 054 753	918 733	136 020
47.64.1	Einzelhandel mit Fahrrädern, Fahrradteilen und -zubehör	312	840 670	735 654	105 015
47.64.2	Einzelhandel mit Sport- und Campingartikeln (ohne Campingmöbel)	386	214 083	183 079	31 004
47.65	Einzelhandel mit Spielwaren	248	231 282	212 762	18 520
47.7	Einzelhandel mit sonstigen Gütern (in Verkaufsräumen)	8 449	5 452 220	5 292 979	159 105
47.71	Einzelhandel mit Bekleidung	1 092	428 742	383 946	44 695
47.72	Einzelhandel mit Schuhen und Lederwaren	315	275 728	247 274	28 453

**noch:** Umsatzsteuerpflichtige und deren steuerbarer Umsatz 2020  
**T 9** nach wirtschaftssystematischer Gliederung

WZ 2008	Wirtschaftszweig	Steuer- pflichtige	Steuerbarer Umsatz		
			insgesamt	Lieferungen und Leistungen	innergemein- schaftliche Erwerbe
		Anzahl	1 000 EUR		
47.72.1	Einzelhandel mit Schuhen	233	241 784	215 021	26 763
47.72.2	Einzelhandel mit Lederwaren u.Reisegepäck	82	33 944	32 254	1 690
47.73	Apotheken	797	3 048 219	3 042 543	5 676
47.74	Einzelhandel mit medizinischen und orthopädischen Artikeln	390	347 528	333 917	13 612
47.75	Einzelhandel mit kosmetischen Erzeugnissen und Körperpflegemitteln	872	91 932	87 095	4 836
47.76	Einzelhandel mit Blumen, Pflanzen, Sämereien, Düngemitteln, zoologischem Bedarf und lebenden Tieren	1 231	398 612	376 897	21 715
47.76.1	Einzelhandel mit Blumen, Pflanzen, Sämereien und Düngemitteln	949	177 915	165 948	11 967
47.76.2	Einzelhandel mit zoologischem Bedarf und lebenden Tieren	282	220 697	210 950	9 748
47.77	Einzelhandel mit Uhren und Schmuck	699	167 450	161 584	5 866
47.78	Sonstiger Einzelhandel in Verkaufsräumen (ohne Antiquitäten und Gebrauchtwaren)	2 244	604 716	577 500	27 181
47.78.1	Augenoptiker	457	236 350	231 969	4 380
47.78.2	Einzelhandel mit Foto- und optischen Erzeugnissen (ohne Augenoptiker)	89	25 167	24 556	611
47.78.3	Einzelhandel mit Kunstgegenständen, Bildern, kunstgewerblichen Erzeugnissen, Briefmarken, Münzen und Geschenkartikeln	699	138 191	129 772	8 418
47.78.9	Sonstiger Einzelhandel a.n.g. (in Verkaufsräumen)	999	205 008	191 203	13 771
47.79	Einzelhandel mit Antiquitäten und Gebrauchtwaren	809	89 294	82 223	7 072
47.79.1	Einzelhandel mit Antiquitäten und antiken Teppichen	182	17 510	16 698	812
47.79.2	Antiquariate	22	1 573	1 477	96
47.79.9	Einzelhandel mit sonstigen Gebrauchtwaren	605	70 212	64 048	6 164
47.8	Einzelhandel an Verkaufsständen und auf Märkten	428	53 265	52 033	1 232
47.81	Einzelhandel mit Nahrungs- und Genussmitteln, Getränken und Tabakwaren an Verkaufsständen und auf Märkten	218	38 079	37 635	444
47.82	Einzelhandel mit Textilien, Bekleidung und Schuhen an Verkaufsständen und auf Märkten	120	11 274	10 738	536
47.89	Einzelhandel mit sonstigen Gütern an Verkaufsständen und auf Märkten	90	3 912	3 661	252
47.9	Einzelhandel, nicht in Verkaufsräumen, an Verkaufsständen oder auf Märkten	5 567	1 379 753	1 298 003	81 672
47.91	Versand- und Internet-Einzelhandel	2 930	531 966	477 336	54 570
47.99	Sonstiger Einzelhandel, nicht in Verkaufsräumen, an Verkaufsständen oder auf Märkten	2 637	847 787	820 668	27 102
47.99.1	Einzelhandel vom Lager mit Brennstoffen	340	525 988	522 736	3 236
47.99.9	Sonstiger Einzelhandel a. n. g. (nicht in Verkaufsräumen)	2 297	321 798	297 932	23 866
H	Verkehr und Lagerei	5 795	5 966 857	5 869 785	94 567
49	Landverkehr u.Transport in Rohrfernleitungen	3 515	2 073 291	2 051 896	21 377
49.1	Personenbeförderung im Eisenbahnfernverkehr	.	.	.	.
49.2	Güterbeförderung im Eisenbahnverkehr	-	-	-	-
49.3	Sonstige Personenbeförderung im Landverkehr	.	.	.	.
49.31	Personenbeförderung im Nahverkehr zu Lande (ohne Taxi)	.	.	161 706	.
49.32	Betrieb von Taxis	831	152 455	.	.
49.39	Sonstige Personenbeförderung im Landverkehr a.n.g.	522	234 507	225 627	8 879
49.39.1	Personenbeförderung im Omnibus-Linienfernverkehr	101	93 138	92 804	334
49.39.2	Personenbeförderung im Omnibus-Gelegenheitsverkehr	378	134 050	125 523	8 526
49.39.9	Personenbeförderung im Landverkehr a.n.g.	43	7 319	7 300	19
49.4	Güterbeförderung im Straßenverkehr,Umzugstransporte	2 022	1 498 789	1 487 045	11 726
49.41	Güterbeförderung im Straßenverkehr	1 905	1 464 064	1 452 324	11 723
49.42	Umzugstransporte	117	34 726	34 722	4
49.5	Transport in Rohrfernleitungen	-	-	-	-
50	Schifffahrt	83	114 479	113 797	682
50.1	Personenbeförderung in der See-und Küstenschifffahrt	-	-	-	-

**noch:** Umsatzsteuerpflichtige und deren steuerbarer Umsatz 2020  
**T 9** nach wirtschaftssystematischer Gliederung

WZ 2008	Wirtschaftszweig	Steuer- pflichtige	Steuerbarer Umsatz		
			insgesamt	Lieferungen und Leistungen	innergemein- schaftliche Erwerbe
		Anzahl	1 000 EUR		
50.2	Güterbeförderung in der See- und Küstenschifffahrt	-	-	-	-
50.3	Personenbeförderung in der Binnenschifffahrt	41	23 664	23 558	107
50.4	Güterbeförderung in der Binnenschifffahrt	42	90 815	90 239	576
51	Luftfahrt	58	122 909	122 010	899
51.1	Personenbeförderung in der Luftfahrt	.	.	.	.
51.2	Güterbeförderung in der Luftfahrt und Raumtransport	.	.	.	.
51.21	Güterbeförderung in der Luftfahrt	.	.	.	.
51.22	Raumtransport	-	-	-	-
52	Lagerei sowie Erbringung von sonstigen Dienstleistungen für den Verkehr	1 360	3 371 574	3 297 652	71 434
52.1	Lagerei	78	176 073	169 118	6 955
52.2	Erbringung von sonstigen Dienstleistungen für den Verkehr	1 282	3 195 501	3 128 534	64 479
52.21	Erbringung von sonstigen Dienstleistungen für den Landverkehr	147	174 000	173 448	552
52.21.1	Betrieb von Parkhäusern und Parkplätzen	38	124 462	124 277	185
52.21.2	Betrieb von Verkehrswegen für Straßenfahrzeuge	-	-	-	-
52.21.3	Betrieb von Verkehrswegen für Schienenfahrzeuge	-	-	-	-
52.21.4	Betrieb von Bahnhöfen für den Personenverkehr einschließlich Omnibusbahnhöfe	-	-	-	-
52.21.5	Betrieb von Güterabfertigungseinrichtungen für Schienen- und Straßenfahrzeuge (ohne Frachturnschlag)	-	-	-	-
52.21.9	Erbringung von sonstigen Dienstleistungen für den Landverkehr a. n. g.	109	49 537	49 171	367
52.22	Erbringung von sonstigen Dienstleistungen für die Schifffahrt	37	36 232	35 942	290
52.22.1	Betrieb von Wasserstraßen	.	.	.	-
52.22.2	Betrieb von Häfen	.	.	35 370	.
52.22.3	Lotsinnen und Lotsen in der Schifffahrt	13	.	.	-
52.22.9	Erbringung von sonstigen Dienstleistungen für die Schifffahrt a. n. g.	13	.	406	.
52.23	Erbringung von sonstigen Dienstleistungen für die Luftfahrt	52	63 992	63 683	309
52.23.1	Betrieb von Flughäfen und Landeplätzen für Luftfahrzeuge	20	45 649	45 352	297
52.23.9	Erbringung von sonstigen Dienstleistungen für die Luftfahrt a. n. g.	32	18 343	18 331	12
52.24	Frachturnschlag	13	45 526	45 396	130
52.29	Erbringung von sonstigen Dienstleistungen für den Verkehr a. n. g.	1 033	2 875 751	2 810 065	63 198
52.29.1	Speedition	842	.	2 724 989	.
52.29.2	Schiffsmaklerbüros und -agenturen	14	.	1 906	.
52.29.9	Erbringungen von Dienstleistungen für den Verkehr a.n.g.	177	.	83 170	.
53	Post-, Kurier- und Expressdienste	779	284 603	284 429	174
53.2	Sonstige Post-, Kurier- und Expressdienste	779	284 603	284 429	174
I	Gastgewerbe	18 258	2 963 095	2 930 703	32 330
55	Beherbergung	4 220	927 612	918 612	8 985
55.1	Hotels, Gasthöfe und Pensionen	2 257	756 168	750 388	5 766
55.10.1	Hotels(oh. Hotels garnis)	1 024	588 915	584 153	4 748
55.10.2	Hotels garnis	356	64 210	63 859	351
55.10.3	Gasthöfe	384	77 196	76 619	577
55.10.4	Pensionen	493	25 847	25 757	91
55.2	Ferienunterkünfte u.ä. Beherbergungsstätten	1 539	111 360	109 181	2 179
55.20.1	Erholungs- und Ferienheime	25	6 421	6 407	13
55.20.2	Ferienzentren	18	.	53 780	.
55.20.3	Ferienhäuser und Ferienwohnungen	1 469	48 814	47 391	1 423
55.20.4	Jugendherbergen und Hütten	27	.	1 603	.

**noch:** Umsatzsteuerpflichtige und deren steuerbarer Umsatz 2020  
**T 9** nach wirtschaftssystematischer Gliederung

WZ 2008	Wirtschaftszweig	Steuer- pflichtige	Steuerbarer Umsatz		
			insgesamt	Lieferungen und Leistungen	innergemein- schaftliche Erwerbe
		Anzahl	1 000 EUR		
55.3	Campingplätze	182	43 503	42 598	904
55.9	Sonstige Beherbergungsstätten	242	16 581	16 445	136
55.90.1	Privatquartiere	161	6 061	6 026	34
55.90.9	Sonstige Beherbergungsstätten a.n.g.	81	10 521	10 419	102
56	Gastronomie	14 038	2 035 484	2 012 091	23 345
56.1	Restaurants, Gaststätten, Imbissstuben, Cafés, Eissalons u. Ä.	8 106	1 438 953	1 424 143	14 764
56.10.1	Restaurants mit herkömmlicher Bedienung	4 770	848 156	840 626	7 484
56.10.2	Restaurants mit Selbstbedienung	193	104 702	104 518	184
56.10.3	Imbissstuben u.Ä.	2 131	332 894	330 101	2 793
56.10.4	Cafés	632	91 596	89 506	2 091
56.10.5	Eissalons	380	61 605	59 392	2 213
56.2	Caterer und Erbringung sonstiger Verpflegungsdienstleistungen	1 025	243 336	236 343	6 994
56.21	Event-Caterer	480	52 878	52 674	204
56.29	Erbringung sonstiger Verpflegungsdienstleistungen	545	190 458	183 669	6 789
56.3	Ausschank von Getränken	4 907	353 194	351 605	1 587
56.30.1	Schankwirtschaften	4 248	288 496	287 344	1 151
56.30.2	Diskotheken und Tanzlokale	74	.	25 347	.
56.30.3	Bars	130	8 764	8 761	2
56.30.4	Vergnügungslokale	23	.	1 122	.
56.30.9	Sonstige getränkegeprägte Gastronomie	432	29 446	29 031	415
J	Information und Kommunikation	10 387	5 078 365	5 025 406	52 955
58	Verlagswesen	575	780 882	768 756	12 126
58.1	Verlegen von Büchern und Zeitschriften; sonstiges Verlagswesen (ohne Software)	495	763 427	751 753	11 674
58.11	Verlegen von Büchern	200	69 115	63 482	5 633
58.12	Verlegen von Adressbüchern und Verzeichnissen	.	.	.	-
58.13	Verlegen von Zeitungen	.	.	507 519	.
58.14	Verlegen von Zeitschriften	114	156 502	.	.
58.19	Sonstiges Verlagswesen (ohne Software)	130	23 801	23 492	309
58.2	Verlegen von Software	80	17 455	17 002	453
58.21	Verlegen von Computerspielen	20	9 731	9 243	487
58.29	Verlegen von sonstiger Software	60	7 724	7 759	- 35
59	Herstellung, Verleih und Vertrieb von Filmen und Fernsehprogrammen; Kinos; Tonstudios und Verlegen von Musik	711	168 217	165 781	2 436
59.1	Herstellung von Filmen und Fernsehprogrammen, deren Verleih und Vertrieb; Kinos	502	122 040	120 424	1 616
59.11	Herstellung von Filmen, Videofilmen und Fernsehprogrammen	376	94 509	94 302	208
59.12	Nachbearbeitung und sonstige Filmtechnik	54	3 389	3 383	6
59.13	Filmverleih und -vertrieb (ohne Videotheken)	22	6 115	5 034	1 081
59.14	Kinos	50	18 027	17 706	321
59.2	Tonstudios; Herstellung von Hörfunkbeiträgen; Verlegen von bespielten Tonträgern und Musikalien	209	46 177	45 357	820
59.20.1	Tonstudios und Herst. von Hörfunkbeiträgen	75	5 085	5 075	10
59.20.2	Verlegen von bespielten Tonträgern	32	2 138	1 964	175
59.20.3	Verlegen von Musikalien	102	38 953	38 318	635
60	Rundfunkveranstalter	20	.	249 703	.
60.1	Hörfunkveranstalter	.	.	.	.
60.2	Fernsehveranstalter	.	.	.	.

**noch:** Umsatzsteuerpflichtige und deren steuerbarer Umsatz 2020  
**T 9** nach wirtschaftssystematischer Gliederung

WZ 2008	Wirtschaftszweig	Steuer- pflichtige	Steuerbarer Umsatz		
			insgesamt	Lieferungen und Leistungen	innergemein- schaftliche Erwerbe
		Anzahl	1 000 EUR		
61	Telekommunikation	181	.	803 340	.
61.1	Leitungsgebundene Telekommunikation	16	49 038	.	.
61.2	Drahtlose Telekommunikation	25	1 976	1 950	27
61.3	Satellitentelekommunikation	.	.	.	-
61.9	Sonstige Telekommunikation	.	.	.	.
61.90.1	Internet-serviceprovider	.	.	.	.
61.90.9	Sonstige Telekommunikation a.n.g.	95	15 035	14 846	188
62	Erbringung von Dienstleistungen der Informationstechnologie	7 793	2 888 952	2 860 420	28 528
62.01	Programmierungstätigkeiten	3 292	1 641 485	1 627 602	13 881
62.01.1	Entwicklung und Programmierung von Internetpräsentationen	1 366	172 236	168 031	4 205
62.01.9	Sonstige Softwareentwicklung	1 926	1 469 249	1 459 571	9 676
62.02	Erbringung von Beratungsleistungen auf dem Gebiet der Informationstechnologie	2 214	781 731	773 030	8 699
62.03	Betrieb von Datenverarbeitungseinrichtungen für Dritte	1 088	187 480	184 704	2 776
62.09	Erbringung von sonstigen Dienstleistungen der Informationstechnologie	1 199	278 256	275 083	3 173
63	Informationsdienstleistungen	1 107	184 838	177 407	7 430
63.1	Datenverarbeitung, Hosting und damit verbundene Tätigkeiten; Webportale	254	65 868	60 499	5 369
63.11	Datenverarbeitung, Hosting und damit verbundene Tätigkeiten	103	15 758	15 725	34
63.12	Webportale	151	50 110	44 775	5 335
63.9	Erbringung von sonstigen Informationsdienstleistungen	853	118 970	116 908	2 061
63.91	Korrespondenz- und Nachrichtenbüros	100	17 275	17 271	4
63.99	Erbringung von sonstigen Informationsdienstleistungen a. n. g.	753	101 694	99 637	2 057
K	Erbringung von Finanz- und Versicherungsdienstleistungen (ohne steuerfreie Bank- und Versicherungsumsätze, die nicht zum Vorsteuerabzug berechtigen)	4 202	2 326 898	2 289 257	37 641
64	Erbringung von Finanzdienstleistungen	1 206	.	1 827 274	.
64.1	Zentralbanken und Kreditinstitute	.	1 009 341	.	.
64.11	Zentralbanken	-	-	-	-
64.19	Kreditinstitute (ohne Spezialkreditinstitute)	.	1 009 341	.	.
64.19.1	Kreditbanken einschließlich Zweigstellen ausländischer Banken	.	.	.	.
64.19.2	Kreditinstitute des Sparkassensektors	23	118 431	.	.
64.19.3	Kreditinstitute des Genossenschaftssektors	45	306 065	.	.
64.19.4	Realkreditinstitute	-	-	-	-
64.19.5	Kreditinstitute mit Sonderaufgaben	-	-	-	-
64.19.6	Bausparkassen	.	.	.	.
64.2	Beteiligungsgesellschaften	1 000	34 947	34 920	27
64.3	Treuhand- und sonstige Fonds und ähnliche Finanzinstitutionen	.	.	.	-
64.9	Sonstige Finanzierungsinstitutionen	127	.	798 223	.
64.91	Institutionen für Finanzierungsleasing	90	785 940	779 123	6 817
64.92	Spezialkreditinstitute	14	.	.	-
64.92.1	Spezialkreditinstitute (ohne Pfandkreditgeschäfte)	.	.	.	-
64.92.2	Leihhäuser	.	.	.	-
64.99	Sonstige Finanzdienstleistungen a. n. g.	23	.	.	.
64.99.1	Investmentaktiengesellschaften und Fonds von Kapitalanlagegesellschaften (ohne Geldmarktfonds)	.	.	.	-
64.99.9	Sonstige Finanzierungsinstitutionen a.n.g.	.	.	.	.

**noch:** Umsatzsteuerpflichtige und deren steuerbarer Umsatz 2020  
**T 9** nach wirtschaftssystematischer Gliederung

WZ 2008	Wirtschaftszweig	Steuer- pflichtige	Steuerbarer Umsatz		
			insgesamt	Lieferungen und Leistungen	innergemein- schaftliche Erwerbe
		Anzahl	1 000 EUR		
65	Versicherungen, Rückversicherungen und Pensionskassen (ohne Sozialversicherung)	7	.	67 062	.
65.1	Versicherungen	.	.	.	.
65.11	Lebensversicherungen	.	.	.	-
65.12	Nichtlebensversicherungen	.	.	.	.
65.12.1	Krankenversicherungen	.	.	.	.
65.12.2	Schaden- und Unfallversicherungen	-	-	-	-
65.2	Rückversicherungen	-	-	-	-
65.3	Pensionskassen und Pensionsfonds	.	.	.	.
66	Mit Finanz- und Versicherungsdienstleistungen verbundene Tätigkeiten	2 989	.	394 921	.
66.1	Mit Finanzdienstleistungen verbundene Tätigkeiten	1 246	.	324 084	.
66.11	Effekten- und Warenbörsen	-	-	-	-
66.12	Effekten- und Warenhandel	26	.	174	.
66.19	Sonstige mit Finanzdienstleistungen verbundene Tätigkeiten	1 220	332 213	323 910	8 302
66.2	Mit Versicherungsdienstleistungen und Pensionskassen verbundene Tätigkeiten	1 719	69 625	69 310	314
66.21	Risiko- und Schadensbewertung	37	.	3 098	.
66.22	Tätigkeit von Versicherungsmaklerinnen und -maklern	1 596	.	63 717	.
66.29	Sonstige mit Versicherungsdienstleistungen und Pensionskassen verbundene Tätigkeiten	86	.	2 495	.
66.3	Fondsmanagement	24	.	1 527	.
L	Grundstücks- und Wohnungswesen	32 209	5 693 445	5 656 678	36 270
68	Grundstücks- und Wohnungswesen	32 209	5 693 445	5 656 678	36 270
68.1	Kauf und Verkauf von eigenen Grundstücken, Gebäuden und Wohnungen	1 315	658 238	655 325	2 913
68.2	Vermietung, Verpachtung von eigenen oder geleasteten Grundstücken, Gebäuden und Wohnungen	26 544	3 987 998	3 957 998	29 623
68.3	Vermittlung und Verwaltung von Grundstücken, Gebäuden und Wohnungen für Dritte	4 350	1 047 209	1 043 355	3 734
68.31	Vermittlung von Grundstücken, Gebäuden und Wohnungen für Dritte	2 552	475 516	474 575	941
68.32	Verwaltung von Grundstücken, Gebäuden und Wohnungen für Dritte	1 798	571 693	568 780	2 793
M	Erbringung von freiberuflichen, wissenschaftlichen und technischen Dienstleistungen	36 861	8 623 190	8 463 684	159 312
69	Rechts- und Steuerberatung, Wirtschaftsprüfung	6 921	1 950 518	1 949 361	1 154
69.1	Rechtsberatung	3 262	733 949	733 600	348
69.10.1	Rechtsanwaltskanzleien mit Notariat	-	-	-	-
69.10.2	Rechtsanwaltskanzleien ohne Notariat	2 784	473 309	473 139	168
69.10.3	Notariate	182	216 495	216 485	10
69.10.4	Patentanwaltskanzleien	41	8 318	8 229	90
69.10.9	Erbringung sonstiger juristischer Dienstleistungen a. n. g.	255	35 827	35 747	80
69.2	Wirtschaftsprüfung und Steuerberatung; Buchführung	3 659	1 216 568	1 215 762	806
69.20.1	Praxen von Wirtschaftsprüferinnen und -prüfern, Wirtschaftsprüfungsgesellschaften	164	145 146	145 133	13
69.20.2	Praxen von vereidigten Buchprüferinnen und -prüfern, Buchprüfungsgesellschaften	31	8 937	8 931	5
69.20.3	Praxen von Steuerbevollmächtigten, Steuerberaterinnen und -beratern, Steuerberatungsgesellschaften	2 731	1 002 434	1 002 160	274
69.20.4	Buchführung (ohne Datenverarbeitungsdienste)	733	60 051	59 536	514
70	Verwaltung und Führung von Unternehmen und Betrieben; Unternehmensberatung	9 466	1 961 563	1 893 355	68 207
70.1	Verwaltung und Führung von Unternehmen und Betrieben	3 212	679 837	670 795	9 042
70.10.1	Managementtätigkeiten von Holdinggesellschaften	141	229 558	226 435	3 122

**noch:**  
**T 9**      **Umsatzsteuerpflichtige und deren steuerbarer Umsatz 2020**  
**nach wirtschaftssystematischer Gliederung**

WZ 2008	Wirtschaftszweig	Steuer- pflichtige	Steuerbarer Umsatz		
			insgesamt	Lieferungen und Leistungen	innergemein- schaftliche Erwerbe
		Anzahl	1 000 EUR		
70.10.9	Sonstige Verwaltung und Führung von Unternehmen und Betrieben	3 071	450 279	444 360	5 919
70.2	Public-Relations- und Unternehmensberatung	6 254	1 281 726	1 222 560	59 165
70.21	Public-Relations-Beratung	83	14 070	14 054	15
70.22	Unternehmensberatung	6 171	1 267 656	1 208 505	59 149
71	Architektur- und Ingenieurbüros; technische, physikalische und chemische Untersuchung	9 142	2 765 610	2 725 791	39 818
71.1	Architektur- und Ingenieurbüros	8 753	2 394 213	2 360 297	33 916
71.11	Architekturbüros	2 317	475 101	474 164	937
71.11.1	Architekturbüros für Hochbau	1 598	358 291	357 631	660
71.11.2	Büros für Innenarchitektur	267	24 539	24 372	167
71.11.3	Architekturbüros für Orts-, Regional- und Landesplanung	283	63 803	63 711	93
71.11.4	Architekturbüros für Garten- und Landschaftsgestaltung	169	28 466	28 450	17
71.12	Ingenieurbüros	6 436	1 919 113	1 886 134	32 979
71.12.1	Ingenieurbüros für bautechnische Gesamtplanung	2 604	695 922	691 898	4 024
71.12.2	Ingenieurbüros für technische Fachplanung und Ingenieurdesign	1 943	872 973	847 508	25 464
71.12.3	Vermessungsbüros	150	73 506	73 371	135
71.12.9	Sonstige Ingenieurbüros	1 739	276 712	273 356	3 356
71.2	Technische, physikalische und chemische Untersuchung	389	371 396	365 494	5 902
72	Forschung und Entwicklung	693	608 270	575 089	33 033
72.1	Forschung und Entwicklung im Bereich Natur-, Ingenieur-, Agrarwissenschaften und Medizin	594	589 467	556 495	32 824
72.11	Forschung und Entwicklung im Bereich Biotechnologie	75	399 574	374 209	25 217
72.19	Sonstige Forschung und Entwicklung im Bereich Natur-, Ingenieur-, Agrarwissenschaften und Medizin	519	189 893	182 286	7 607
72.2	Forschung und Entwicklung im Bereich Rechts-, Wirtschafts- und Sozialwissenschaften sowie im Bereich Sprach-, Kultur- und Kunstwissenschaften	99	18 803	18 594	209
73	Werbung und Marktforschung	3 143	690 600	681 423	9 134
73.1	Werbung	2 858	636 754	627 655	9 057
73.11	Werbeagenturen	2 649	537 992	529 966	7 984
73.12	Vermarktung und Vermittlung von Werbezeiten und Werbeflächen	209	98 762	97 690	1 073
73.2	Markt- und Meinungsforschung	285	53 845	53 767	78
74	Sonstige freiberufliche, wissenschaftliche und technische Tätigkeiten	6 745	444 877	437 264	7 613
74.1	Ateliers für Textil-, Schmuck-, Grafik- u. ä. Design	1 970	110 663	105 051	5 612
74.10.1	Industrie-, Produkt- und Mode-Design	299	23 001	20 224	2 777
74.10.2	Grafik- und Kommunikationsdesign	1 215	51 153	50 220	932
74.10.3	Interior Design und Raumgestaltung	456	36 510	34 607	1 903
74.2	Fotografie und Fotolabors	1 338	35 844	35 400	444
74.20.1	Fotografie	1 314	35 045	34 604	441
74.20.2	Fotolabors	24	800	796	4
74.3	Übersetzen und Dolmetschen	894	25 633	25 525	108
74.30.1	Übersetzen	393	12 846	12 775	70
74.30.2	Dolmetschen	501	12 787	12 750	37
74.9	Sonstige freiberufliche, wissenschaftliche und technische Tätigkeiten a. n. g.	2 543	272 736	271 288	1 449
75	Veterinärwesen	751	201 753	201 400	352
75.00.1	Tierarztpraxen	559	196 347	196 023	323
75.00.9	Sonstiges Veterinärwesen	192	5 406	5 377	30



WZ 2008	Wirtschaftszweig	Steuer- pflichtige	Steuerbarer Umsatz		
			insgesamt	Lieferungen und Leistungen	innergemein- schaftliche Erwerbe
		Anzahl	1 000 EUR		
N	Erbringung von sonstigen wirtschaftlichen Dienstleistungen	17 988	5 017 933	4 919 922	97 920
77	Vermietung von beweglichen Sachen	2 360	840 445	803 126	37 319
77.1	Vermietung von Kraftwagen	543	214 965	205 200	9 765
77.11	Vermietung von Kraftwagen mit einem Gesamtgewicht von 3,5 t oder weniger	418	149 379	146 518	2 861
77.12	Vermietung von Kraftwagen mit einem Gesamtgewicht von mehr als 3,5 t	125	65 586	58 681	6 904
77.2	Vermietung von Gebrauchsgütern	555	77 470	73 652	3 818
77.21	Vermietung von Sport- und Freizeitgeräten	96	4 092	3 977	115
77.22	Videotheken	41	4 605	4 505	101
77.29	Vermietung von sonstigen Gebrauchsgütern	418	68 773	65 170	3 602
77.3	Vermietung von Maschinen, Geräten und sonstigen beweglichen Sachen	1 236	535 844	512 125	23 719
77.31	Vermietung von landwirtschaftlichen Maschinen und Geräten	85	.	18 770	.
77.32	Vermietung von Baumaschinen und -geräten	451	330 285	312 844	17 441
77.33	Vermietung von Büromaschinen, Datenverarbeitungsgeräten und - einrichtungen	54	9 727	9 640	87
77.34	Vermietung von Wasserfahrzeugen	49	.	4 564	.
77.35	Vermietung von Luftfahrzeugen	25	.	1 636	.
77.39	Vermietung von sonstigen Maschinen, Geräten und beweglichen Sachen a. n. g.	572	170 743	164 671	6 072
77.4	Leasing von nichtfinanziellen immateriellen Vermögensgegenständen (ohne Copyrights)	26	12 166	12 149	17
78	Vermittlung und Überlassung von Arbeitskräften	616	828 499	826 496	2 004
78.1	Vermittlung von Arbeitskräften	339	249 652	249 491	161
78.2	Befristete Überlassung von Arbeitskräften	197	515 912	514 076	1 836
78.3	Sonstige Überlassung von Arbeitskräften	80	62 935	62 929	6
79	Reisebüros, Reiseveranstalter und Erbringung sonstiger Reservierungsdienstleistungen	989	104 118	102 070	2 048
79.1	Reisebüros und Reiseveranstalter	858	100 525	98 556	1 969
79.11	Reisebüros	586	62 990	62 393	597
79.12	Reiseveranstalter	272	37 535	36 162	1 372
79.9	Erbringung sonstiger Reservierungsdienstleistungen	131	3 593	3 515	79
80	Wach- und Sicherheitsdienste sowie Detekteien	359	179 686	178 550	1 136
80.1	Private Wach- und Sicherheitsdienste	256	141 168	141 059	109
80.2	Sicherheitsdienste mithilfe von Überwachungs- und Alarmsystemen	30	28 362	27 363	999
80.3	Detekteien	73	10 156	10 128	28
81	Gebäudebetreuung; Garten- und Landschaftsbau	8 247	1 890 017	1 872 445	17 571
81.1	Hausmeisterdienste	2 839	341 408	338 637	2 771
81.2	Reinigung von Gebäuden, Straßen und Verkehrsmitteln	2 235	794 274	790 191	4 083
81.21	Allgemeine Gebäudereinigung	1 309	421 232	420 790	442
81.22	Spezielle Reinigung von Gebäuden und Reinigung von Maschinen	624	332 974	329 531	3 443
81.22.1	Schornsteinreinigung	496	102 561	101 758	803
81.22.9	Sonstige spezielle Reinigung von Gebäuden und Maschinen	128	230 413	227 773	2 640
81.29	Reinigung a.n.g.	302	40 068	39 870	198
81.29.1	Reinigung von Verkehrsmitteln	68	7 167	7 123	43
81.29.2	Desinfektion und Schädlingsbekämpfung	42	8 460	8 394	66
81.29.9	Sonstige Reinigung a. n. g.	192	24 441	24 353	88
81.3	Garten- und Landschaftsbau sowie Erbringung von sonstigen gärtnerischen Dienstleistungen	3 173	754 334	743 616	10 718
81.30.1	Garten- und Landschaftsbau	2 818	670 735	662 778	7 957

**noch:** Umsatzsteuerpflichtige und deren steuerbarer Umsatz 2020  
**T 9** nach wirtschaftssystematischer Gliederung

WZ 2008	Wirtschaftszweig	Steuer- pflichtige	Steuerbarer Umsatz		
			insgesamt	Lieferungen und Leistungen	innergemein- schaftliche Erwerbe
		Anzahl	1 000 EUR		
81.30.9	Erbringung von sonstigen gärtnerischen Dienstleistungen	355	83 599	80 838	2 761
82	Erbringung von wirtschaftlichen Dienstleistungen für Unternehmen und Privatpersonen a. n. g.	5 417	1 175 168	1 137 236	37 842
82.1	Sekretariats- und Schreibdienste, Copy-Shops	1 220	52 360	52 159	201
82.11	Allgemeine Sekretariats- und Schreibdienste	829	33 589	33 438	151
82.19	Copy-Shops; Dokumentenvorbereitung und Erbringung sonstiger spezieller Sekretariatsdienste	391	18 771	18 721	50
82.2	Call Center	74	26 769	26 762	7
82.3	Messe-, Ausstellungs- und Kongressveranstalter	538	80 889	80 525	364
82.9	Erbringung sonstiger wirtschaftlicher Dienstleistungen für Unternehmen und Privatpersonen	3 585	1 015 150	977 790	37 270
82.91	Inkassobüros und Auskunftsteien	137	78 688	78 136	551
82.91.1	Inkassobüros	86	51 888	51 346	542
82.91.2	Auskunftsteien	51	26 800	26 790	8
82.92	Abfüllen und Verpacken	159	337 470	309 689	27 781
82.99	Erbringung sonstiger wirtschaftlicher Dienstleistungen für Unternehmen und Privatpersonen a. n. g.	3 289	598 992	589 965	8 939
82.99.1	Versteigerungsgewerbe	54	22 334	22 216	119
82.99.9	Erbringung von anderen wirtschaftlichen Dienstleistungen für Unternehmen und Privatpersonen a. n. g.	3 235	576 658	567 749	8 820
P	Erziehung und Unterricht	5 248	512 679	510 696	1 949
85	Erziehung und Unterricht	5 248	512 679	510 696	1 949
85.1	Kindergärten und Vorschulen	.	.	.	-
85.2	Grundschulen	-	-	-	-
85.3	Weiterführende Schulen	149	58 023	57 990	33
85.31	Allgemein bildende weiterführende Schulen	14	13 629	13 625	5
85.32	Berufsbildende weiterführende Schulen	135	44 394	44 366	28
85.4	Tertiärer und post-sekundärer, nicht tertiärer Unterricht	318	.	49 747	.
85.41	Post-sekundärer, nicht tertiärer Unterricht	302	10 433	10 420	13
85.42	Tertiärer Unterricht	16	.	39 327	.
85.42.1	Universitäten	.	.	.	.
85.42.2	Allgemeine Fachhochschulen	.	.	.	.
85.42.3	Verwaltungsfachhochschulen	.	.	.	-
85.42.4	Berufsakademien, Fachakademien, Schulen des Gesundheitswesens	7	7 348	7 343	4
85.5	Sonstiger Unterricht	4 742	400 849	399 024	1 791
85.51	Sport- und Freizeitunterricht	1 360	48 122	47 239	883
85.52	Kulturunterricht	357	15 032	14 989	43
85.53	Fahr- und Flugschulen	687	125 867	125 615	218
85.59	Sonstiger Unterricht a. n. g.	2 338	211 829	211 181	648
85.59.1	Allgemeine und politische Erwachsenenbildung	51	5 669	5 669	-
85.59.2	Berufliche Erwachsenenbildung	1 005	160 163	159 655	508
85.59.9	Unterricht a.n.g.	1 282	45 997	45 857	140
85.6	Erbringung von Dienstleistungen für den Unterricht	.	.	.	.
Q	Gesundheits- und Sozialwesen	7 312	11 672 540	11 647 938	24 594
86	Gesundheitswesen	6 363	8 602 355	8 579 695	22 652
86.1	Krankenhäuser	88	5 728 292	5 712 151	16 141
86.10.1	Krankenhäuser (ohne Hochschulkliniken, Vorsorge- und Rehabilitationskliniken)	61	4 798 958	.	.
86.10.2	Hochschulkliniken	.	.	.	.
86.10.3	Vorsorge- und Rehabilitationskliniken	.	.	263 168	.

**noch:** Umsatzsteuerpflichtige und deren steuerbarer Umsatz 2020  
**T 9** nach wirtschaftssystematischer Gliederung

WZ 2008	Wirtschaftszweig	Steuer- pflichtige	Steuerbarer Umsatz		
			insgesamt	Lieferungen und Leistungen	innergemein- schaftliche Erwerbe
		Anzahl	1 000 EUR		
86.2	Arzt- und Zahnarztpraxen	2 496	2 257 045	2 253 359	3 686
86.21	Arztpraxen für Allgemeinmedizin	790	261 045	260 879	165
86.22	Facharztpraxen	800	1 349 708	1 349 315	393
86.23	Zahnarztpraxen	906	646 292	643 164	3 127
86.9	Gesundheitswesen a.n.g.	3 779	617 018	614 186	2 825
86.90.1	Praxen von psychologischen Psychotherapeutinnen und -therapeuten	506	32 964	32 947	17
86.90.2	Massagepraxen, Krankengymnastikpraxen, Praxen von medizinischen Bademeisterinnen und Bademeistern, Hebammen und Entbindungs- pflegern sowie von verwandten Berufen	992	128 292	128 182	102
86.90.3	Heilpraktikerpraxen	405	21 642	21 556	87
86.90.9	Sonstige selbstständige Tätigkeiten im Gesundheitswesen	1 876	434 120	431 501	2 619
87	Heime (ohne Erholungs- und Ferienheime)	184	1 749 281	1 748 302	979
87.1	Pflegeheime	71	986 898	986 043	855
87.2	Stationäre Einrichtungen zur psychosozialen Betreuung, Suchtbekämpfung u. Ä.	11	505	496	8
87.3	Altenheime; Alten- und Behindertenwohnheime	74	585 047	584 975	72
87.9	Sonstige Heime (ohne Erholungs- und Ferienheime)	28	176 831	176 787	44
88	Sozialwesen (ohne Heime)	765	1 320 904	1 319 941	963
88.1	Soziale Betreuung älterer Menschen und Behinderter	385	182 355	182 299	56
88.10.1	Ambulante soziale Dienste	258	156 752	156 727	25
88.10.2	Sonst. soziale Betreuung älterer Menschen u. Behinderter	127	25 603	25 572	31
88.9	Sonstiges Sozialwesen (ohne Heime)	380	1 138 549	1 137 641	907
88.91	Tagesbetreuung von Kindern	92	4 540	4 540	-
88.99	Sonstiges Sozialwesen a.n.g.	288	1 134 009	1 133 101	907
R	Kunst, Unterhaltung und Erholung	10 070	.	2 021 293	.
90	Kreative, künstlerische und unterhaltende Tätigkeiten	6 092	180 734	179 379	1 354
90.01	Darstellende Kunst	1 882	41 079	40 664	415
90.01.1	Theaterensembles	16	457	457	-
90.01.2	Ballettgruppen, Orchester, Kapellen und Chöre	370	5 386	5 330	56
90.01.3	Selbstständige Artistinnen und Artisten, Zirkusgruppen	62	1 002	994	7
90.01.4	Selbstständige Bühnen-, Film-, Hörfunk- und Fernsehkünstlerinnen und -künstler sowie sonstige darstellende Kunst	1 434	34 235	33 883	352
90.02	Erbringung von Dienstleistungen für die darstellende Kunst	342	23 231	22 933	298
90.03	Künstlerisches und schriftstellerisches Schaffen	3 764	106 430	105 836	593
90.03.1	Selbstst. Komponistinnen, Komponisten, Musikbearbeiter	340	7 211	7 190	21
90.03.2	Selbstständige Schriftsteller/innen	999	22 577	22 452	124
90.03.3	Selbstständige bildende Künstlerinnen und Künstler	1 151	37 105	36 795	309
90.03.4	Selbstständige Restauratorinnen und Restauratoren	67	3 788	3 779	9
90.03.5	Selbstständige Journalistinnen und Journalisten, Pressefotografinnen und Pressefotografen	1 207	35 749	35 620	130
90.04	Betrieb von Kultur- und Unterhaltungseinrichtungen	104	9 994	9 947	48
90.04.1	Theater- und Konzertveranstalter	74	.	5 177	.
90.04.2	Opern- und Schauspielhäuser, Konzerthallen und ähnliche Einrichtungen	16	.	.	.
90.04.3	Varietés und Kleinkunsthöfen	14	.	.	-

**noch:** Umsatzsteuerpflichtige und deren steuerbarer Umsatz 2020  
**T 9** nach wirtschaftssystematischer Gliederung

WZ 2008	Wirtschaftszweig	Steuer- pflichtige	Steuerbarer Umsatz		
			insgesamt	Lieferungen und Leistungen	innergemein- schaftliche Erwerbe
		Anzahl	1 000 EUR		
91	Bibliotheken, Archive, Museen, botanische und zoologische Gärten	84	17 096	16 400	696
91.01	Bibliotheken und Archive	.	.	.	.
91.02	Museen	48	7 785	.	.
91.03	Betrieb von historischen Stätten und Gebäuden und ähnlichen Attraktionen	.	.	818	.
91.04	Botanische und zoologische Gärten sowie Naturparks	21	8 451	8 278	173
92	Spiel-, Wett- und Lotteriewesen	559	.	1 311 894	.
92.00.1	Spielhallen und Betrieb von Spielautomaten	375	300 352	300 179	172
92.00.2	Spielbanken und Spielklubs	.	.	.	.
92.00.3	Wett-, Toto- und Lotteriewesen	.	.	.	.
93	Erbringung von Dienstleistungen des Sports, der Unterhaltung und der Erholung	3 335	524 219	513 620	10 578
93.1	Erbringung von Dienstleistungen des Sports	2 298	440 894	433 420	7 453
93.11	Betrieb von Sportanlagen	363	133 061	130 850	2 211
93.12	Sportvereine	1 099	142 480	141 311	1 149
93.13	Fitnesszentren	455	122 527	121 447	1 081
93.19	Erbringung von sonstigen Dienstleistungen des Sports	381	42 825	39 812	3 013
93.2	Erbringung von sonstigen Dienstleistungen der Unterhaltung und der Erholung	1 037	83 325	80 200	3 125
93.21	Vergnügungs- und Themenparks	330	37 426	35 055	2 371
93.29	Erbringung von Dienstleistungen der Unterhaltung und der Erholung a. n. g.	707	45 899	45 145	754
S	Erbringung von sonstigen Dienstleistungen	16 272	1 866 453	1 829 464	36 988
94	Interessenvertretungen sowie kirchliche und sonstige religiöse Vereinigungen (ohne Sozialwesen und Sport)	1 619	392 326	390 884	1 442
94.1	Wirtschafts- und Arbeitgeberverbände, Berufsorganisationen	172	98 223	98 057	167
94.11	Wirtschafts- und Arbeitgeberverbände	120	79 021	78 929	91
94.12	Berufsorganisationen	52	19 203	19 127	75
94.2	Arbeitnehmervereinigungen	-	-	-	-
94.9	Kirchliche Vereinigungen; politische Parteien sowie sonstige Interessenvertretungen und Vereinigungen a. n. g.	1 447	294 103	292 827	1 276
94.91	Kirchliche und sonstige religiöse Vereinigungen	.	.	.	.
94.92	Politische Parteien und Vereinigungen	.	.	.	-
94.99	Sonstige Interessenvertretungen und Vereinigungen a. n. g.	1 358	.	216 352	.
94.99.1	Organisat. der Bildung, Wissenschaft u.Forschung	610	38 950	38 615	335
94.99.2	Organisationen der Kultur	353	6 563	6 550	13
94.99.3	Verbraucherorganisationen	.	.	.	.
94.99.4	Jugendorganisationen	.	.	.	-
94.99.9	Interessenvertretungen und Vereinigungen a.n.g.	270	22 189	21 400	789
95	Reparatur von DV-geräten und Gebrauchsgütern	978	186 326	178 963	7 363
95.1	Reparatur von DV- und Telekommunikationsgeräten	125	34 969	33 659	1 310
95.11	Reparatur von DV-Geräten und peripheren Geräten	97	31 183	29 898	1 285
95.12	Reparatur von Telekommunikationsgeräten	28	3 786	3 761	25
95.2	Reparatur von Gebrauchsgütern	853	151 357	145 304	6 053
95.21	Reparatur von Geräten der Unterhaltungselektronik	46	6 122	5 798	324
95.22	Reparatur von elektrischen Haushalts- u. Gartengeräten	109	28 743	26 445	2 298
95.23	Reparatur von Schuhen und Lederwaren	75	5 917	5 798	119
95.24	Reparatur von Möbeln und Einrichtungsgegenständen	65	32 938	30 295	2 643
95.25	Reparatur von Uhren und Schmuck	39	4 398	4 362	37
95.29	Reparatur von sonstigen Gebrauchsgütern	519	73 239	72 606	633

**noch:** Umsatzsteuerpflichtige und deren steuerbarer Umsatz 2020  
**T 9** nach wirtschaftssystematischer Gliederung

WZ 2008	Wirtschaftszweig	Steuer- pflichtige	Steuerbarer Umsatz		
			insgesamt	Lieferungen und Leistungen	innergemein- schaftliche Erwerbe
		Anzahl	1 000 EUR		
96	Erbringung von sonstigen überwiegend persönlichen Dienstleistungen	13 675	1 287 801	1 259 617	28 182
96.01	Wäscherei und chemische Reinigung	296	123 605	119 823	3 782
96.02	Frisör- und Kosmetiksalons	7 298	408 718	405 684	3 034
96.02.1	Frisörsalons	3 990	325 077	322 815	2 262
96.02.2	Kosmetiksalons	3 308	83 641	82 869	772
96.03	Bestattungswesen	302	119 211	118 877	334
96.03.1	Bestattungsinstitute	293	.	98 794	.
96.03.2	Friedhöfe und Krematorien	9	.	20 083	.
96.04	Saunas, Solarien, Bäder u. Ä.	417	26 385	26 118	267
96.09	Erbringung von sonstigen Dienstleistungen a.n.g.	5 362	609 882	589 115	20 765
A - S	Wirtschaftszweige insgesamt	342 279	281 973 820	247 660 364	34 254 873

Verwaltungsbezirk	Steuer- pflichtige	Steuerbarer Umsatz		Umsatzsteuer vor Abzug der Vorsteuer	Abziehbare Vorsteuerbe- träge einschl. Berichtigung	Verbleibende Umsatzsteuer/ Überschuss
		insgesamt	darunter für Lieferungen und Leistungen			
	Anzahl	1 000 EUR				
Frankenthal (Pfalz), St.	2 844	3 276 006	3 028 910	387 504	321 467	66 037
Kaiserslautern, St.	6 777	5 219 712	5 087 239	531 734	405 382	126 350
Koblenz, St.	7 897	13 422 890	11 576 836	2 087 512	1 290 318	797 192
Landau i. d. Pf., St.	4 205	3 563 989	3 276 812	489 895	417 365	72 529
Ludwigshafen a. Rh., St.	8 366	34 047 585	29 988 938	3 988 138	4 065 727	- 77 591
Mainz, St.	15 562	14 799 729	13 603 812	1 831 883	1 441 307	390 572
Neustadt a. d. Weinstr., St.	4 771	2 460 654	2 386 923	345 513	241 860	103 652
Pirmasens, St.	3 061	3 007 513	2 803 488	323 643	290 250	33 393
Speyer, St.	4 047	3 690 831	3 493 401	389 068	279 488	109 579
Trier, St. <sup>1</sup>	8 936	47 514 975	31 660 201	5 095 235	4 557 936	537 295
Worms, St.	5 805	4 414 699	4 205 428	574 700	457 514	117 184
Zweibrücken, St.	2 579	1 705 136	1 586 354	186 768	158 884	27 883
Ahrweiler	11 935	6 117 566	5 646 601	749 089	570 732	178 353
Altenkirchen (Ww.)	10 013	5 734 832	5 533 746	827 855	604 740	223 111
Alzey-Worms	12 091	4 157 096	4 000 713	544 981	386 497	158 480
Bad Dürkheim	12 818	4 242 001	4 001 053	597 278	410 083	187 191
Bad Kreuznach	13 324	6 631 631	6 271 648	871 554	632 860	238 689
Bernkastel-Wittlich	11 640	7 827 780	7 062 702	831 343	794 214	37 126
Birkenfeld	6 949	2 647 630	2 527 167	380 512	279 594	100 915
Cochem-Zell	6 947	3 336 967	3 138 757	415 465	367 280	48 183
Donnersbergkreis	6 460	2 127 447	2 036 639	242 367	182 203	60 163
Eifelkreis Bitburg-Prüm	9 563	4 477 329	4 290 171	555 453	433 769	121 681
Germersheim	11 137	4 382 786	4 152 239	614 198	445 623	168 571
Kaiserslautern	9 050	3 112 882	2 955 718	384 554	266 889	117 662
Kusel	5 623	1 130 005	1 098 143	153 846	111 477	42 367
Mainz-Bingen	18 148	17 891 576	16 618 295	2 199 368	1 990 980	208 382
Mayen-Koblenz	16 912	12 331 408	11 353 186	1 616 709	1 312 484	304 220
Neuwied <sup>1</sup>	16 054	12 787 924	11 766 671	1 635 197	1 247 259	387 932
Rhein-Hunsrück-Kreis	10 054	6 290 599	6 025 712	906 703	688 960	217 740
Rhein-Lahn-Kreis	9 686	5 652 082	5 012 436	751 843	607 865	143 974
Rhein-Pfalz-Kreis	12 482	4 565 859	4 229 652	575 953	401 378	174 571
Südliche Weinstraße	12 091	8 034 887	7 404 148	1 085 607	887 859	197 743
Südwestpfalz	8 936	2 212 489	2 045 697	293 621	216 088	77 530
Trier-Saarburg	11 510	4 186 327	3 822 669	548 839	440 247	108 589
Vulkaneifel	6 287	3 256 035	2 845 255	463 969	319 405	144 562
Westerwaldkreis	17 719	11 714 960	11 123 005	1 565 172	1 188 891	376 276
Rheinland-Pfalz	342 279	281 973 820	247 660 364	35 043 074	28 714 876	6 328 088

<sup>1</sup> Die für die kreisfreie Stadt Trier bzw. den Landkreis Neuwied nachgewiesenen Umsätze beinhalten die in Deutschland erzielten Umsätze der Unternehmer mit Wohnsitz, Sitz oder Geschäftsleitung im Königreich Belgien bzw. in der Republik Bulgarien. Die Umsätze der vorgenannten Unternehmer aus dem Königreich Belgien weisen dabei eine beträchtliche Höhe auf und beeinflussen dementsprechend das Ergebnis für die kreisfreie Stadt Trier merklich. Die Umsätze der Unternehmer aus der Republik Bulgarien sind dagegen nur von geringer Höhe, so dass das Ergebnis für den Landkreis Neuwied kaum verzerrt wird.

Unternehmer im Sinne des § 21 Abs. 1 Satz 2 AO – d. h. Unternehmer, die im Inland eine unternehmerische Tätigkeit ausüben, deren Wohnsitz, Sitz oder Geschäftsleitung sich aber im Ausland befindet – unterliegen in Deutschland dem allgemeinen Besteuerungsverfahren und haben insbesondere Umsatzsteuer-Voranmeldungen und Umsatzsteuer-Jahreserklärungen abzugeben. Gemäß § 1 UStZustV sind bestimmte Finanzämter für die in bestimmten Ländern ansässigen Unternehmen zuständig. In Rheinland-Pfalz sind dies das Finanzamt Trier für die im Königreich Belgien und das Finanzamt Neuwied für die in der Republik Bulgarien ansässigen Unternehmer.

Verwaltungsbezirk	A - S			A			B		
	Wirtschaftszweige insgesamt			Land- und Forstwirtschaft, Fischerei			Bergbau und Gewinnung von Steinen und Erden		
	Steuer- pflichtige	Steuerbarer Umsatz		Steuer- pflichtige	Steuerbarer Umsatz		Steuer- pflichtige	Steuerbarer Umsatz	
		insgesamt	darunter Lieferungen und Leistungen		insgesamt	darunter Lieferungen und Leistungen		insgesamt	darunter Lieferungen und Leistungen
	Anzahl	1 000 EUR		Anzahl	1 000 EUR		Anzahl	1 000 EUR	
Frankenthal (Pfalz), St.	2 844	3 276 006	3 028 910	25	9 091	8 960	-	-	-
Kaiserslautern, St.	6 777	5 219 712	5 087 239	26	.	2 856	.	.	.
Koblenz, St.	7 897	13 422 890	11 576 836	55	14 339	14 173	.	.	.
Landau i. d. Pf., St.	4 205	3 563 989	3 276 812	183	33 441	32 741	.	.	.
Ludwigshafen a. Rh., St.	8 366	34 047 585	29 988 938	40	25 743	24 792	.	.	.
Mainz, St.	15 562	14 799 729	13 603 812	155	32 664	31 597	.	.	.
Neustadt a. d. Weinstr., St.	4 771	2 460 654	2 386 923	185	120 925	120 341	-	-	-
Pirmasens, St.	3 061	3 007 513	2 803 488	28	.	1 844	-	-	-
Speyer, St.	4 047	3 690 831	3 493 401	19	2 598	2 521	.	.	.
Trier, St. <sup>1</sup>	8 936	47 514 975	31 660 201	81	33 504	.	.	.	.
Worms, St.	5 805	4 414 699	4 205 428	175	51 364	49 266	.	.	11 406
Zweibrücken, St.	2 579	1 705 136	1 586 354	53	14 498	13 510	-	-	-
Ahrweiler	11 935	6 117 566	5 646 601	405	73 975	71 821	.	.	.
Altenkirchen (Ww.)	10 013	5 734 832	5 533 746	390	77 168	75 822	.	.	.
Alzey-Worms	12 091	4 157 096	4 000 713	1 355	270 586	265 278	.	.	.
Bad Dürkheim	12 818	4 242 001	4 001 053	708	212 343	208 945	.	.	.
Bad Kreuznach	13 324	6 631 631	6 271 648	885	162 963	161 372	.	.	.
Bad Kreuznach, gkSt.	3 857	2 730 697	2 601 058	91	19 454	19 391	-	-	-
Bernkastel-Wittlich	11 640	7 827 780	7 062 702	1 372	190 874	186 525	8	35 851	34 984
Birkenfeld	6 949	2 647 630	2 527 167	275	33 093	32 648	.	.	24 642
Idar-Oberstein, gkSt.	2 318	1 174 996	1 112 556	23	2 496	2 345	-	-	-
Cochem-Zell	6 947	3 336 967	3 138 757	764	108 055	106 987	.	.	.
Donnersbergkreis	6 460	2 127 447	2 036 639	325	42 460	42 040	-	-	-
Eifelkreis Bittburg-Prüm	9 563	4 477 329	4 290 171	929	156 431	151 868	14	12 993	11 750
Germersheim	11 137	4 382 786	4 152 239	312	122 404	117 670	7	12 248	12 012
Kaiserslautern	9 050	3 112 882	2 955 718	204	24 314	23 580	.	.	.
Kusel	5 623	1 130 005	1 098 143	250	28 075	28 004	.	.	.
Mainz-Bingen	18 148	17 891 576	16 618 295	1 378	271 063	265 868	.	.	.
Bingen am Rhein, gkSt.	2 155	2 439 917	2 254 252	.	11 885	11 864	-	-	-
Ingelheim am Rhein, gkSt.	2 886	10 500 088	9 847 119	133	19 804	19 610	-	-	-
Mayen-Koblenz	16 912	12 331 408	11 353 186	598	97 343	96 023	22	66 696	66 271
Andernach, gkSt.	2 134	2 308 404	2 207 536	29	.	3 200	.	9 237	9 237
Mayen, gkSt.	1 599	2 584 050	2 213 039	29	7 505	7 442	.	.	.
Neuwied <sup>1</sup>	16 054	12 787 924	11 766 671	322	72 162	71 612	.	.	.
Neuwied, gkSt.	5 722	3 873 766	3 501 910	48	15 890	15 785	.	.	.
Rhein-Hunsrück-Kreis	10 054	6 290 599	6 025 712	576	84 150	83 145	-	-	-
Rhein-Lahn-Kreis	9 686	5 652 082	5 012 436	434	66 651	65 225	.	.	.
Lahnstein, gkSt.	982	570 239	503 329	.	.	.	-	-	-
Rhein-Pfalz-Kreis	12 482	4 565 859	4 229 652	228	192 780	185 485	7	19 804	19 799
Südliche Weinstraße	12 091	8 034 887	7 404 148	1 283	291 501	287 760	.	.	5 105
Südwestpfalz	8 936	2 212 489	2 045 697	378	31 104	30 487	.	.	.
Trier-Saarburg	11 510	4 186 327	3 822 669	1 350	179 550	174 761	.	.	17 734
Vulkaneifel	6 287	3 256 035	2 845 255	554	70 972	.	7	.	.
Westerwaldkreis	17 719	11 714 960	11 123 005	492	97 686	96 373	18	.	128 744
Rheinland-Pfalz	342 279	281 973 820	247 660 364	16 792	3 300 856	3 232 268	156	.	1 556 411

1 Die für die kreisfreie Stadt Trier bzw. den Landkreis Neuwied nachgewiesenen Umsätze beinhalten die in Deutschland erzielten Umsätze der Unternehmer mit Wohnsitz, Sitz oder Geschäftsleitung im Königreich Belgien bzw. in der Republik Bulgarien. Die Umsätze der vorgenannten Unternehmer aus dem Königreich Belgien weisen dabei eine beträchtliche Höhe auf und beeinflussen dementsprechend das Ergebnis für die kreisfreie Stadt Trier merklich. Die Umsätze der Unternehmer aus der Republik Bulgarien sind dagegen nur von geringer Höhe, so dass das Ergebnis für den Landkreis Neuwied kaum verzerrt wird.

Unternehmer im Sinne des § 21 Abs. 1 Satz 2 AO – d. h. Unternehmer, die im Inland eine unternehmerische Tätigkeit ausüben, deren Wohnsitz, Sitz oder Geschäftsleitung sich aber im Ausland befindet – unterliegen in Deutschland dem allgemeinen Besteuerungsverfahren und haben insbesondere Umsatzsteuer-Voranmeldungen und Umsatzsteuer-Jahreserklärungen abzugeben. Gemäß § 1 UStZustV sind bestimmte Finanzämter für die in bestimmten Ländern ansässigen Unternehmen zuständig. In Rheinland-Pfalz sind dies das Finanzamt Trier für die im Königreich Belgien und das Finanzamt Neuwied für die in der Republik Bulgarien ansässigen Unternehmer.



**noch:** Umsatzsteuerpflichtige und deren steuerbarer Umsatz 2020  
**T 11** nach Wirtschaftszweigen und Verwaltungsbezirken

Verwaltungsbezirk	C			10			11		
	Verarbeitendes Gewerbe			Herstellung von Nahrungs- und Futtermitteln			Getränkeherstellung		
	Steuer- pflichtige	Steuerbarer Umsatz		Steuer- pflichtige	Steuerbarer Umsatz		Steuer- pflichtige	Steuerbarer Umsatz	
		insgesamt	darunter Lieferungen und Leistungen		insgesamt	darunter Lieferungen und Leistungen		insgesamt	darunter Lieferungen und Leistungen
	Anzahl	1 000 EUR		Anzahl	1 000 EUR		Anzahl	1 000 EUR	
Frankenthal (Pfalz), St.	141	1 879 539	1 672 871	21	7 696	7 672	-	-	-
Kaiserslautern, St.	309	775 585	730 985	34	43 955	43 656	-	-	-
Koblenz, St.	316	1 679 184	1 448 841	41	32 693	32 190	.	.	.
Landau i. d. Pf., St.	183	1 263 978	1 070 259	21	24 143	23 861	11	.	1 018
Ludwigshafen a. Rh., St.	.	.	.	51	37 924	37 191	.	.	.
Mainz, St.	482	2 547 536	2 321 487	49	179 753	174 562	21	5 065	5 058
Neustadt a. d. Weinstr., St.	212	387 049	363 079	25	6 046	6 045	11	28 940	28 428
Pirmasens, St.	196	1 278 330	1 127 905	.	.	.	.	.	.
Speyer, St.	195	927 673	848 910	.	.	.	.	.	.
Trier, St. <sup>1</sup>	555	7 147 313	5 867 883	54	.	.	12	327 866	289 656
Worms, St.	293	1 631 643	1 478 409	32	16 421	15 896	.	.	.
Zweibrücken, St.	.	.	737 444	15	.	5 214	.	.	.
Ahrweiler	660	1 660 645	1 480 868	83	206 554	178 608	19	256 641	239 601
Altenkirchen (Ww.)	737	2 246 434	2 116 900	53	30 322	30 175	.	.	.
Alzey-Worms	554	997 909	945 455	70	410 727	379 021	43	160 544	157 668
Bad Dürkheim	567	1 163 284	1 002 723	69	31 239	30 832	43	82 966	82 334
Bad Kreuznach	699	2 383 405	2 168 711	69	34 794	34 553	26	23 203	22 895
Bad Kreuznach, gkSt.	169	592 340	538 184	13	2 653	2 653	4	12 571	12 547
Bernkastel-Wittlich	620	4 192 676	3 638 715	.	.	.	.	.	.
Birkenfeld	650	986 646	921 057	54	21 941	21 907	.	.	.
Idar-Oberstein, gkSt.	279	537 115	490 327	21	.	.	.	.	.
Cochem-Zell	288	996 587	897 936	48	41 234	39 206	20	18 881	16 855
Donnersbergkreis	356	810 618	754 777	56	186 235	173 752	.	.	.
Eifelkreis Bitburg-Prüm	476	1 620 311	1 522 733	54	83 821	77 894	.	.	.
Germersheim	514	1 387 731	1 291 872	81	47 614	46 807	.	.	.
Kaiserslautern	422	768 773	691 778	48	39 268	36 504	.	.	.
Kusel	244	428 681	409 763	43	40 732	40 668	16	.	987
Mainz-Bingen	844	.	.	82	931 916	754 859	36	162 859	155 457
Bingen am Rhein, gkSt.	132	1 286 723	1 139 227	.	.	.	.	.	.
Ingelheim am Rhein, gkSt.	.	.	.	12	5 155	5 151	.	.	.
Mayen-Koblenz	1 177	5 627 570	5 030 757	124	717 523	623 315	19	45 223	40 196
Andernach, gkSt.	132	727 239	657 160	16	.	.	-	-	-
Mayen, gkSt.	134	1 559 727	1 322 856	14	18 551	14 886	.	.	.
Neuwied <sup>1</sup>	985	4 705 898	4 169 059	87	211 139	190 150	6	536	478
Neuwied, gkSt.	296	1 300 950	1 174 480	32	26 404	22 001	.	.	.
Rhein-Hunsrück-Kreis	521	1 971 840	1 854 749	49	54 292	52 050	.	.	.
Rhein-Lahn-Kreis	558	3 543 574	2 955 020	62	91 138	90 154	.	.	.
Lahnstein, gkSt.	.	.	.	.	.	.	.	.	.
Rhein-Pfalz-Kreis	544	509 349	469 209	70	123 336	119 538	.	.	.
Südliche Weinstraße	574	2 053 326	1 787 284	88	101 457	98 702	44	84 120	83 261
Südwestpfalz	528	695 967	590 626	94	57 402	56 160	6	1 899	1 876
Trier-Saarburg	583	1 312 918	1 115 406	73	184 639	169 897	45	32 498	31 994
Vulkaneifel	345	1 473 903	1 283 273	.	51 954	50 866	.	.	.
Westerwaldkreis	1 288	4 950 116	4 544 040	108	345 447	312 693	10	12 059	11 967
Rheinland-Pfalz	18 059	102 153 682	89 806 302	2 063	6 853 325	6 089 307	546	2 782 129	2 625 460

1 Die für die kreisfreie Stadt Trier bzw. den Landkreis Neuwied nachgewiesenen Umsätze beinhalten die in Deutschland erzielten Umsätze der Unternehmer mit Wohnsitz, Sitz oder Geschäftsleitung im Königreich Belgien bzw. in der Republik Bulgarien. Die Umsätze der vorgenannten Unternehmer aus dem Königreich Belgien weisen dabei eine beträchtliche Höhe auf und beeinflussen dementsprechend das Ergebnis für die kreisfreie Stadt Trier merklich. Die Umsätze der Unternehmer aus der Republik Bulgarien sind dagegen nur von geringer Höhe, so dass das Ergebnis für den Landkreis Neuwied kaum verzerrt wird.

Unternehmer im Sinne des § 21 Abs. 1 Satz 2 AO – d. h. Unternehmer, die im Inland eine unternehmerische Tätigkeit ausüben, deren Wohnsitz, Sitz oder Geschäftsleitung sich aber im Ausland befindet – unterliegen in Deutschland dem allgemeinen Besteuerungsverfahren und haben insbesondere Umsatzsteuer-Voranmeldungen und Umsatzsteuer-Jahreserklärungen abzugeben. Gemäß § 1 UStZustV sind bestimmte Finanzämter für die in bestimmten Ländern ansässigen Unternehmen zuständig. In Rheinland-Pfalz sind dies das Finanzamt Trier für die im Königreich Belgien und das Finanzamt Neuwied für die in der Republik Bulgarien ansässigen Unternehmer.

**noch:** Umsatzsteuerpflichtige und deren steuerbarer Umsatz 2020  
**T 11** nach Wirtschaftszweigen und Verwaltungsbezirken

Verwaltungsbezirk	12 Tabakverarbeitung			13 Herstellung von Textilien			14 Herstellung von Bekleidung		
	Steuer- pflichtige	Steuerbarer Umsatz		Steuer- pflichtige	Steuerbarer Umsatz		Steuer- pflichtige	Steuerbarer Umsatz	
		insgesamt	darunter Lieferungen und Leistungen		insgesamt	darunter Lieferungen und Leistungen		insgesamt	darunter Lieferungen und Leistungen
	Anzahl	1 000 EUR		Anzahl	1 000 EUR		Anzahl	1 000 EUR	
Frankenthal (Pfalz), St.	-	-	-	4	130	130	5	.	55
Kaiserslautern, St.	-	-	-	.	.	.	9	371	366
Koblenz, St.	-	-	-	8	.	318	6	.	192
Landau i. d. Pf., St.	-	-	-	10	1 887	1 866	5	74	74
Ludwigshafen a. Rh., St.	-	-	-	20	.	3 533	11	.	272
Mainz, St.	-	-	-	20	418	417	14	824	633
Neustadt a. d. Weinstr., St.	-	-	-	.	.	.	7	159	151
Pirmasens, St.	-	-	-	11	40 185	34 846	.	.	.
Speyer, St.	-	-	-	7	1 048	901	3	.	84
Trier, St. <sup>1</sup>	.	.	.	14	544	513	12	1 360	1 272
Worms, St.	-	-	-	7	160	142	7	.	133
Zweibrücken, St.	-	-	-	3	21	21	.	.	.
Ahrweiler	-	-	-	18	6 025	5 598	.	.	.
Altenkirchen (Ww.)	-	-	-	17	245	215	13	490	482
Alzey-Worms	-	-	-	8	168	168	13	148	148
Bad Dürkheim	-	-	-	11	6 831	6 698	13	78	78
Bad Kreuznach	-	-	-	17	566	555	13	2 045	1 892
Bad Kreuznach, gkSt.	-	-	-	6	90	90	7	82	82
Bernkastel-Wittlich	-	-	-	11	.	3 944	13	582	544
Birkenfeld	-	-	-	6	82	82	.	.	.
Idar-Oberstein, gkSt.	-	-	-	.	.	.	.	.	.
Cochem-Zell	-	-	-	5	.	86	.	.	.
Donnersbergkreis	-	-	-	.	.	.	.	.	.
Eifelkreis Bitburg-Prüm	-	-	-	9	217	213	.	.	294
Germersheim	-	-	-	.	.	.	25	265	257
Kaiserslautern	-	-	-	.	.	.	10	469	446
Kusel	-	-	-	.	.	.	5	17	17
Mainz-Bingen	-	-	-	25	6 961	6 362	17	405	328
Bingen am Rhein, gkSt.	-	-	-	.	.	.	.	.	.
Ingelheim am Rhein, gkSt.	-	-	-	6	.	397	6	.	85
Mayen-Koblenz	-	-	-	24	3 095	2 992	22	172	164
Andernach, gkSt.	-	-	-	.	612	588	4	12	12
Mayen, gkSt.	-	-	-	3	.	273	.	.	.
Neuwied <sup>1</sup>	-	-	-	.	.	.	.	.	.
Neuwied, gkSt.	-	-	-	7	484	370	.	.	.
Rhein-Hunsrück-Kreis	-	-	-	.	.	.	.	.	.
Rhein-Lahn-Kreis	-	-	-	17	1 004	988	9	219	219
Lahnstein, gkSt.	-	-	-	.	.	.	.	.	.
Rhein-Pfalz-Kreis	-	-	-	9	125	125	20	2 021	1 974
Südliche Weinstraße	.	.	.	11	622	533	13	667	567
Südwestpfalz	.	.	.	16	8 833	7 886	13	617	586
Trier-Saarburg	-	-	-	15	.	261	15	.	1 044
Vulkaneifel	-	-	-	8	54	54	.	.	.
Westerwaldkreis	-	-	-	27	5 695	4 923	17	72 246	70 137
Rheinland-Pfalz	.	.	.	443	331 446	288 571	406	230 237	.

1 Die für die kreisfreie Stadt Trier bzw. den Landkreis Neuwied nachgewiesenen Umsätze beinhalten die in Deutschland erzielten Umsätze der Unternehmer mit Wohnsitz, Sitz oder Geschäftsleitung im Königreich Belgien bzw. in der Republik Bulgarien. Die Umsätze der vorgenannten Unternehmer aus dem Königreich Belgien weisen dabei eine beträchtliche Höhe auf und beeinflussen dementsprechend das Ergebnis für die kreisfreie Stadt Trier merklich. Die Umsätze der Unternehmer aus der Republik Bulgarien sind dagegen nur von geringer Höhe, so dass das Ergebnis für den Landkreis Neuwied kaum verzerrt wird.

Unternehmer im Sinne des § 21 Abs. 1 Satz 2 AO – d. h. Unternehmer, die im Inland eine unternehmerische Tätigkeit ausüben, deren Wohnsitz, Sitz oder Geschäftsleitung sich aber im Ausland befindet – unterliegen in Deutschland dem allgemeinen Besteuerungsverfahren und haben insbesondere Umsatzsteuer-Voranmeldungen und Umsatzsteuer-Jahreserklärungen abzugeben. Gemäß § 1 UStZustV sind bestimmte Finanzämter für die in bestimmten Ländern ansässigen Unternehmen zuständig. In Rheinland-Pfalz sind dies das Finanzamt Trier für die im Königreich Belgien und das Finanzamt Neuwied für die in der Republik Bulgarien ansässigen Unternehmer.

**noch:** Umsatzsteuerpflichtige und deren steuerbarer Umsatz 2020  
**T 11** nach Wirtschaftszweigen und Verwaltungsbezirken

Verwaltungsbezirk	15 Herstellung von Leder, Lederwaren und Schuhen			16 Herstellung von Holz-, Flecht-, Korb- und Korkwaren (ohne Möbel)			17 Herstellung von Papier, Pappe und Waren daraus		
	Steuer- pflichtige	Steuerbarer Umsatz		Steuer- pflichtige	Steuerbarer Umsatz		Steuer- pflichtige	Steuerbarer Umsatz	
		insgesamt	darunter Lieferungen und Leistungen		insgesamt	darunter Lieferungen und Leistungen		insgesamt	darunter Lieferungen und Leistungen
	Anzahl	1 000 EUR		Anzahl	1 000 EUR		Anzahl	1 000 EUR	
Frankenthal (Pfalz), St.	.	.	.	.	.	.	.	.	.
Kaiserslautern, St.	.	.	.	9	10 133	8 514	.	.	.
Koblenz, St.	.	.	.	.	.	4 473	.	.	.
Landau i. d. Pf., St.	-	-	-	6	4 841	4 811	.	.	.
Ludwigshafen a. Rh., St.	.	.	.	.	.	.	.	.	.
Mainz, St.	.	.	.	21	8 019	7 997	.	.	.
Neustadt a. d. Weinstr., St.	-	-	-	16	7 774	.	-	-	-
Pirmasens, St.	27	223 379	202 735	5	.	904	.	.	.
Speyer, St.	.	.	.	7	.	2 924	.	5 901	5 765
Trier, St. <sup>1</sup>	.	.	.	27	26 059	23 243	10	.	85 620
Worms, St.	.	.	.	16	6 518	6 385	.	.	.
Zweibrücken, St.	.	.	.	9	32 102	31 677	.	.	.
Ahrweiler	.	.	.	56	66 227	61 385	7	28 846	26 873
Altenkirchen (Ww.)	.	.	.	49	152 128	125 875	5	37 390	34 030
Alzey-Worms	6	.	537	33	25 659	24 716	.	.	.
Bad Dürkheim	.	.	.	51	32 547	29 994	10	165 320	150 031
Bad Kreuznach	.	.	.	63	20 610	20 183	.	.	.
Bad Kreuznach, gkSt.	.	.	.	9	.	4 470	-	-	-
Bernkastel-Wittlich	5	.	497	64	137 083	127 253	.	53 460	45 905
Birkenfeld	.	.	.	30	10 724	10 500	.	.	.
Idar-Oberstein, gkSt.	.	.	.	.	.	.	.	.	.
Cochem-Zell	.	.	.	.	.	.	.	129 009	103 700
Donnersbergkreis	.	.	.	24	7 910	7 752	-	-	-
Eifelkreis Bitburg-Prüm	.	.	.	72	293 004	278 009	.	.	.
Germersheim	.	.	.	35	79 922	74 254	.	.	.
Kaiserslautern	.	.	146	26	8 175	8 129	.	.	.
Kusel	.	.	.	18	6 431	6 428	.	.	.
Mainz-Bingen	.	.	.	52	27 561	21 424	.	.	.
Bingen am Rhein, gkSt.	.	.	.	.	.	.	.	.	.
Ingelheim am Rhein, gkSt.	-	-	-	.	.	2 064	-	-	-
Mayen-Koblenz	.	.	.	50	33 540	28 967	20	1 333 190	1 178 221
Andernach, gkSt.	-	-	-	.	.	.	-	-	-
Mayen, gkSt.	.	.	.	.	.	.	12	1 214 114	1 081 179
Neuwied <sup>1</sup>	.	.	.	56	.	.	13	822 872	655 748
Neuwied, gkSt.	.	.	.	18	14 085	13 237	.	.	.
Rhein-Hunsrück-Kreis	.	.	.	55	30 383	28 156	.	.	.
Rhein-Lahn-Kreis	.	.	.	51	31 022	30 741	.	.	.
Lahnstein, gkSt.	-	-	-	4	264	264	.	.	.
Rhein-Pfalz-Kreis	.	.	.	18	19 557	19 311	.	.	.
Südliche Weinstraße	-	-	-	42	55 701	53 932	9	175 671	153 344
Südwestpfalz	44	255 135	176 611	40	12 741	12 652	7	89 753	.
Trier-Saarburg	.	.	.	60	151 443	137 256	.	.	.
Vulkaneifel	.	.	.	32	48 253	45 199	.	.	.
Westerwaldkreis	8	7 500	6 707	91	150 259	145 506	7	18 136	16 488
Rheinland-Pfalz	174	1 256 643	1 045 926	1 250	2 144 784	1 979 062	155	4 139 694	3 594 943

1 Die für die kreisfreie Stadt Trier bzw. den Landkreis Neuwied nachgewiesenen Umsätze beinhalten die in Deutschland erzielten Umsätze der Unternehmer mit Wohnsitz, Sitz oder Geschäftsleitung im Königreich Belgien bzw. in der Republik Bulgarien. Die Umsätze der vorgenannten Unternehmer aus dem Königreich Belgien weisen dabei eine beträchtliche Höhe auf und beeinflussen dementsprechend das Ergebnis für die kreisfreie Stadt Trier merklich. Die Umsätze der Unternehmer aus der Republik Bulgarien sind dagegen nur von geringer Höhe, so dass das Ergebnis für den Landkreis Neuwied kaum verzerrt wird.

Unternehmer im Sinne des § 21 Abs. 1 Satz 2 AO – d. h. Unternehmer, die im Inland eine unternehmerische Tätigkeit ausüben, deren Wohnsitz, Sitz oder Geschäftsleitung sich aber im Ausland befindet – unterliegen in Deutschland dem allgemeinen Besteuerungsverfahren und haben insbesondere Umsatzsteuer-Voranmeldungen und Umsatzsteuer-Jahreserklärungen abzugeben. Gemäß § 1 UStZustV sind bestimmte Finanzämter für die in bestimmten Ländern ansässigen Unternehmen zuständig. In Rheinland-Pfalz sind dies das Finanzamt Trier für die im Königreich Belgien und das Finanzamt Neuwied für die in der Republik Bulgarien ansässigen Unternehmer.

**noch:** Umsatzsteuerpflichtige und deren steuerbarer Umsatz 2020  
**T 11** nach Wirtschaftszweigen und Verwaltungsbezirken

Verwaltungsbezirk	18			19			20		
	Herstellung von Druckerzeugnissen; Vervielfältigung von bespielten Ton-, Bild- und Datenträgern			Kokerei und Mineralölverarbeitung			Herstellung von chemischen Erzeugnissen		
	Steuer- pflichtige	Steuerbarer Umsatz		Steuer- pflichtige	Steuerbarer Umsatz		Steuer- pflichtige	Steuerbarer Umsatz	
		insgesamt	darunter Lieferungen und Leistungen		insgesamt	darunter Lieferungen und Leistungen		insgesamt	darunter Lieferungen und Leistungen
	Anzahl	1 000 EUR		Anzahl	1 000 EUR		Anzahl	1 000 EUR	
Frankenthal (Pfalz), St.	.	.	.	-	-	-	.	.	.
Kaiserslautern, St.	20	5 056	5 042	-	-	-	7	29 936	28 070
Koblenz, St.	32	.	8 258	-	-	-	.	.	.
Landau i. d. Pf., St.	15	50 471	47 903	-	-	-	.	.	.
Ludwigshafen a. Rh., St.	14	4 983	.	-	-	-	.	.	.
Mainz, St.	52	17 831	17 250	-	-	-	.	.	.
Neustadt a. d. Weinstr., St.	9	2 566	2 544	-	-	-	.	15 046	13 985
Pirmasens, St.	8	.	4 286	-	-	-	.	.	.
Speyer, St.	22	3 108	3 044	-	-	-	.	.	.
Trier, St. <sup>1</sup>	25	10 320	9 390	-	-	-	14	500 676	417 246
Worms, St.	14	1 871	1 851	.	.	.	11	731 297	672 456
Zweibrücken, St.	.	.	.	-	-	-	.	.	.
Ahrweiler	29	21 742	20 430	-	-	-	17	100 287	89 984
Altenkirchen (Ww.)	38	40 598	40 358	-	-	-	.	.	.
Alzey-Worms	38	11 050	11 009	.	.	.	.	.	.
Bad Dürkheim	23	18 117	18 058	-	-	-	10	109 308	93 963
Bad Kreuznach	46	37 280	36 119	-	-	-	20	698 548	614 347
Bad Kreuznach, gkSt.	14	29 525	28 397	-	-	-	8	.	.
Bernkastel-Wittlich	28	.	20 817	-	-	-	5	.	35
Birkenfeld	.	.	.	-	-	-	.	.	.
Idar-Oberstein, gkSt.	.	.	.	-	-	-	.	.	.
Cochem-Zell	.	.	.	-	-	-	5	.	4 787
Donnersbergkreis	.	.	.	-	-	-	.	.	.
Eifelkreis Bitburg-Prüm	17	5 403	5 258	-	-	-	.	.	.
Germersheim	22	5 560	5 311	-	-	-	.	.	.
Kaiserslautern	19	1 352	1 343	-	-	-	.	.	.
Kusel	7	1 287	1 264	-	-	-	.	.	.
Mainz-Bingen	49	11 720	11 115	-	-	-	24	296 403	286 406
Bingen am Rhein, gkSt.	9	.	1 985	-	-	-	.	.	.
Ingelheim am Rhein, gkSt.	14	6 889	6 350	-	-	-	.	.	.
Mayen-Koblenz	58	11 713	11 434	.	.	.	25	65 842	53 046
Andernach, gkSt.	8	1 484	1 475	-	-	-	.	.	.
Mayen, gkSt.	.	.	.	-	-	-	.	.	.
Neuwied <sup>1</sup>	47	73 536	68 232	-	-	-	17	61 426	58 282
Neuwied, gkSt.	22	61 797	56 764	-	-	-	.	.	.
Rhein-Hunsrück-Kreis	16	6 797	6 763	-	-	-	.	.	.
Rhein-Lahn-Kreis	23	4 196	4 192	.	.	.	10	267 315	217 327
Lahnstein, gkSt.	.	.	.	-	-	-	.	.	.
Rhein-Pfalz-Kreis	20	5 250	5 244	-	-	-	7	7 992	7 670
Südliche Weinstraße	14	7 696	7 589	-	-	-	.	.	.
Südwestpfalz	18	2 203	1 936	-	-	-	.	.	.
Trier-Saarburg	26	.	43 882	-	-	-	.	.	.
Vulkaneifel	12	.	3 858	.	.	.	.	.	.
Westerwaldkreis	53	24 251	23 850	-	-	-	21	64 146	57 587
Rheinland-Pfalz	849	483 164	461 977	.	.	.	314	26 013 354	22 054 081

1 Die für die kreisfreie Stadt Trier bzw. den Landkreis Neuwied nachgewiesenen Umsätze beinhalten die in Deutschland erzielten Umsätze der Unternehmer mit Wohnsitz, Sitz oder Geschäftsleitung im Königreich Belgien bzw. in der Republik Bulgarien. Die Umsätze der vorgenannten Unternehmer aus dem Königreich Belgien weisen dabei eine beträchtliche Höhe auf und beeinflussen dementsprechend das Ergebnis für die kreisfreie Stadt Trier merklich. Die Umsätze der Unternehmer aus der Republik Bulgarien sind dagegen nur von geringer Höhe, so dass das Ergebnis für den Landkreis Neuwied kaum verzerrt wird.

Unternehmer im Sinne des § 21 Abs. 1 Satz 2 AO – d. h. Unternehmer, die im Inland eine unternehmerische Tätigkeit ausüben, deren Wohnsitz, Sitz oder Geschäftsleitung sich aber im Ausland befindet – unterliegen in Deutschland dem allgemeinen Besteuerungsverfahren und haben insbesondere Umsatzsteuer-Voranmeldungen und Umsatzsteuer-Jahreserklärungen abzugeben. Gemäß § 1 UStZustV sind bestimmte Finanzämter für die in bestimmten Ländern ansässigen Unternehmen zuständig. In Rheinland-Pfalz sind dies das Finanzamt Trier für die im Königreich Belgien und das Finanzamt Neuwied für die in der Republik Bulgarien ansässigen Unternehmer.

**noch:** Umsatzsteuerpflichtige und deren steuerbarer Umsatz 2020  
**T 11** nach Wirtschaftszweigen und Verwaltungsbezirken

Verwaltungsbezirk	21 Herstellung von pharmazeutischen Erzeugnissen			22 Herstellung von Gummi- und Kunststoffwaren			23 Herstellung von Glas und Glaswaren, Keramik, Verarbeitung von Steinen und Erden		
	Steuer- pflichtige	Steuerbarer Umsatz		Steuer- pflichtige	Steuerbarer Umsatz		Steuer- pflichtige	Steuerbarer Umsatz	
		insgesamt	darunter Lieferungen und Leistungen		insgesamt	darunter Lieferungen und Leistungen		insgesamt	darunter Lieferungen und Leistungen
	Anzahl	1 000 EUR		Anzahl	1 000 EUR		Anzahl	1 000 EUR	
Frankenthal (Pfalz), St.	-	-	-	10	505 897	435 789	.	.	.
Kaiserslautern, St.	-	-	-	.	.	.	16	26 634	26 021
Koblenz, St.	-	-	-	.	.	.	14	9 843	9 132
Landau i. d. Pf., St.	-	-	-	.	.	.	.	.	.
Ludwigshafen a. Rh., St.	-	-	-	.	.	.	22	43 270	43 172
Mainz, St.	-	-	-	.	.	.	.	.	.
Neustadt a. d. Weinstr., St.	-	-	-	.	.	.	15	2 496	2 493
Pirmasens, St.	-	-	-	.	.	.	4	.	7 347
Speyer, St.	-	-	-	.	.	.	13	639	637
Trier, St. <sup>1</sup>	-	-	-	18	405 246	295 138	30	.	.
Worms, St.	-	-	-	.	.	.	17	4 448	4 341
Zweibrücken, St.	-	-	-	5	35 763	35 357	5	3 896	3 846
Ahrweiler	4	.	7 914	15	109 273	.	40	101 073	94 906
Altenkirchen (Ww.)	.	.	.	39	130 551	116 380	17	18 023	16 513
Alzey-Worms	.	.	.	.	.	.	32	42 725	41 362
Bad Dürkheim	.	.	.	10	51 082	43 737	32	26 155	25 236
Bad Kreuznach	.	.	.	20	466 595	388 267	37	28 738	27 850
Bad Kreuznach, gkSt.	.	-	-	.	146 914	126 721	8	7 466	7 049
Bernkastel-Wittlich	-	-	-	12	1 125 004	886 613	31	21 701	21 574
Birkenfeld	.	.	.	12	40 250	34 966	25	101 395	101 122
Idar-Oberstein, gkSt.	-	-	-	.	.	.	.	.	.
Cochem-Zell	-	-	-	.	.	.	14	9 626	9 243
Donnersbergkreis	-	-	-	.	.	10 974	32	62 177	56 276
Eifelkreis Bitburg-Prüm	.	.	.	7	62 997	58 593	25	68 610	54 899
Germersheim	.	.	.	13	50 013	41 357	.	.	.
Kaiserslautern	-	-	-	8	9 340	7 987	27	39 510	32 919
Kusel	.	.	.	.	.	.	15	18 320	18 253
Mainz-Bingen	.	.	.	25	.	503 760	36	119 799	103 668
Bingen am Rhein, gkSt.	.	.	.	3	384	384	.	.	.
Ingelheim am Rhein, gkSt.	.	.	.	.	.	.	.	.	.
Mayen-Koblenz	.	.	.	36	135 433	116 278	109	1 523 541	1 463 492
Andernach, gkSt.	.	.	.	7	65 528	54 863	13	137 268	133 346
Mayen, gkSt.	-	-	-	.	.	.	7	.	1 846
Neuwied <sup>1</sup>	.	.	.	55	582 373	527 198	75	156 396	149 535
Neuwied, gkSt.	.	.	.	13	.	.	23	103 266	101 747
Rhein-Hunsrück-Kreis	.	.	.	16	112 610	107 437	34	476 779	465 911
Rhein-Lahn-Kreis	.	.	.	20	177 009	150 246	40	137 094	134 995
Lahnstein, gkSt.	-	-	-	.	.	.	.	.	.
Rhein-Pfalz-Kreis	.	.	.	15	44 122	35 090	20	7 865	7 837
Südliche Weinstraße	.	-	-	12	80 129	63 014	31	57 208	56 660
Südwestpfalz	.	-	-	20	65 128	63 410	27	8 147	7 961
Trier-Saarburg	-	-	-	5	23 393	22 164	.	19 423	17 871
Vulkaneifel	.	.	.	5	11 902	11 084	.	.	.
Westerwaldkreis	.	.	.	49	1 400 989	1 258 225	169	829 694	753 546
Rheinland-Pfalz	62	10 160 797	9 346 006	515	7 875 994	6 757 177	1 091	5 369 767	5 072 859

1 Die für die kreisfreie Stadt Trier bzw. den Landkreis Neuwied nachgewiesenen Umsätze beinhalten die in Deutschland erzielten Umsätze der Unternehmer mit Wohnsitz, Sitz oder Geschäftsleitung im Königreich Belgien bzw. in der Republik Bulgarien. Die Umsätze der vorgenannten Unternehmer aus dem Königreich Belgien weisen dabei eine beträchtliche Höhe auf und beeinflussen dementsprechend das Ergebnis für die kreisfreie Stadt Trier merklich. Die Umsätze der Unternehmer aus der Republik Bulgarien sind dagegen nur von geringer Höhe, so dass das Ergebnis für den Landkreis Neuwied kaum verzerrt wird.

Unternehmer im Sinne des § 21 Abs. 1 Satz 2 AO – d. h. Unternehmer, die im Inland eine unternehmerische Tätigkeit ausüben, deren Wohnsitz, Sitz oder Geschäftsleitung sich aber im Ausland befindet – unterliegen in Deutschland dem allgemeinen Besteuerungsverfahren und haben insbesondere Umsatzsteuer-Voranmeldungen und Umsatzsteuer-Jahreserklärungen abzugeben. Gemäß § 1 UStZustV sind bestimmte Finanzämter für die in bestimmten Ländern ansässigen Unternehmen zuständig. In Rheinland-Pfalz sind dies das Finanzamt Trier für die im Königreich Belgien und das Finanzamt Neuwied für die in der Republik Bulgarien ansässigen Unternehmer.

**noch:** Umsatzsteuerpflichtige und deren steuerbarer Umsatz 2020  
**T 11** nach Wirtschaftszweigen und Verwaltungsbezirken

Verwaltungsbezirk	24 Metallerzeugung und -bearbeitung			25 Herstellung von Metallerzeugnissen			26 Herstellung von Datenverarbeitungsgeräten, elektronischen und optischen Erzeugnissen		
	Steuer- pflichtige	Steuerbarer Umsatz		Steuer- pflichtige	Steuerbarer Umsatz		Steuer- pflichtige	Steuerbarer Umsatz	
		insgesamt	darunter Lieferungen und Leistungen		insgesamt	darunter Lieferungen und Leistungen		insgesamt	darunter Lieferungen und Leistungen
	Anzahl	1 000 EUR		Anzahl	1 000 EUR		Anzahl	1 000 EUR	
Frankenthal (Pfalz), St.	-	-	-	22	20 582	20 101	.	.	.
Kaiserslautern, St.	-	-	-	36	27 690	27 041	27	197 481	190 487
Koblenz, St.	.	.	.	35	53 009	.	24	10 360	10 217
Landau i. d. Pf., St.	.	.	.	31	52 073	50 732	13	36 168	33 600
Ludwigshafen a. Rh., St.	.	.	.	52	42 955	41 416	.	.	.
Mainz, St.	.	.	.	47	95 028	76 829	31	176 863	167 958
Neustadt a. d. Weinstr., St.	-	-	-	32	22 084	21 926	10	.	8 412
Pirmasens, St.	.	.	.	27	16 490	16 188	7	535	535
Speyer, St.	-	-	-	28	36 389	33 536	.	.	.
Trier, St. <sup>1</sup>	11	19 566	18 876	67	66 936	60 891	28	21 012	20 625
Worms, St.	.	.	.	51	74 313	59 156	.	.	.
Zweibrücken, St.	.	.	.	20	28 566	27 447	.	.	.
Ahrweiler	.	-	-	136	330 049	266 755	29	6 889	6 207
Altenkirchen (Ww.)	7	.	9 295	200	802 242	.	21	32 104	30 917
Alzey-Worms	-	-	-	87	53 856	49 788	38	47 328	45 055
Bad Dürkheim	.	.	.	77	119 682	116 359	28	15 772	15 592
Bad Kreuznach	.	.	.	122	729 694	691 255	20	55 347	54 127
Bad Kreuznach, gkSt.	-	-	-	22	26 570	24 812	8	49 201	48 169
Bernkastel-Wittlich	5	.	42 540	111	176 467	172 252	.	.	.
Birkenfeld	.	.	.	94	300 712	286 140	.	.	.
Idar-Oberstein, gkSt.	-	-	-	37	194 241	183 190	.	.	.
Cochem-Zell	.	.	.	55	43 286	42 716	.	.	.
Donnersbergkreis	.	.	.	80	35 574	34 615	11	53 990	48 768
Eifelkreis Bitburg-Prüm	.	.	.	102	102 372	97 400	12	68 786	45 578
Germersheim	-	-	-	120	142 034	133 918	26	73 721	69 893
Kaiserslautern	5	91 359	90 006	95	159 419	151 861	16	15 008	14 911
Kusel	.	.	.	48	75 192	74 289	.	.	.
Mainz-Bingen	.	.	.	141	160 117	157 570	48	109 111	106 234
Bingen am Rhein, gkSt.	-	-	-	.	.	.	11	30 596	29 926
Ingelheim am Rhein, gkSt.	.	.	.	21	7 794	7 793	.	.	.
Mayen-Koblenz	8	297 652	190 360	187	406 954	372 337	41	77 779	72 510
Andernach, gkSt.	.	.	.	20	33 884	31 219	.	.	.
Mayen, gkSt.	.	.	.	21	21 096	21 078	.	.	.
Neuwied <sup>1</sup>	.	.	.	198	393 680	375 202	46	73 808	71 820
Neuwied, gkSt.	.	.	.	46	99 423	94 180	22	8 253	7 450
Rhein-Hunsrück-Kreis	-	-	-	118	199 748	182 744	22	14 134	13 354
Rhein-Lahn-Kreis	.	.	.	96	276 694	248 274	26	.	44 565
Lahnstein, gkSt.	-	-	-	7	.	4 839	3	12	12
Rhein-Pfalz-Kreis	.	.	.	115	182 580	160 993	27	9 993	9 686
Südliche Weinstraße	.	.	.	93	58 203	57 223	16	153 527	135 425
Südwestpfalz	-	-	-	86	39 039	38 432	.	.	.
Trier-Saarburg	.	.	.	109	91 437	84 720	23	6 103	6 099
Vulkaneifel	.	.	.	86	172 966	163 090	.	.	.
Westerwaldkreis	11	43 226	40 032	313	704 759	646 739	39	29 507	27 348
Rheinland-Pfalz	95	3 707 081	2 910 926	3 317	6 292 871	5 867 195	731	2 334 709	1 982 613

1 Die für die kreisfreie Stadt Trier bzw. den Landkreis Neuwied nachgewiesenen Umsätze beinhalten die in Deutschland erzielten Umsätze der Unternehmer mit Wohnsitz, Sitz oder Geschäftsleitung im Königreich Belgien bzw. in der Republik Bulgarien. Die Umsätze der vorgenannten Unternehmer aus dem Königreich Belgien weisen dabei eine beträchtliche Höhe auf und beeinflussen dementsprechend das Ergebnis für die kreisfreie Stadt Trier merklich. Die Umsätze der Unternehmer aus der Republik Bulgarien sind dagegen nur von geringer Höhe, so dass das Ergebnis für den Landkreis Neuwied kaum verzerrt wird.

Unternehmer im Sinne des § 21 Abs. 1 Satz 2 AO – d. h. Unternehmer, die im Inland eine unternehmerische Tätigkeit ausüben, deren Wohnsitz, Sitz oder Geschäftsleitung sich aber im Ausland befindet – unterliegen in Deutschland dem allgemeinen Besteuerungsverfahren und haben insbesondere Umsatzsteuer-Voranmeldungen und Umsatzsteuer-Jahreserklärungen abzugeben. Gemäß § 1 UStZustV sind bestimmte Finanzämter für die in bestimmten Ländern ansässigen Unternehmen zuständig. In Rheinland-Pfalz sind dies das Finanzamt Trier für die im Königreich Belgien und das Finanzamt Neuwied für die in der Republik Bulgarien ansässigen Unternehmer.

**noch:** Umsatzsteuerpflichtige und deren steuerbarer Umsatz 2020  
**T 11** nach Wirtschaftszweigen und Verwaltungsbezirken

Verwaltungsbezirk	27 Herstellung von elektrischen Ausrüstungen			28 Maschinenbau			29 Herstellung von Kraftwagen und Kraftwagenteilen		
	Steuer- pflichtige	Steuerbarer Umsatz		Steuer- pflichtige	Steuerbarer Umsatz		Steuer- pflichtige	Steuerbarer Umsatz	
		insgesamt	darunter Lieferungen und Leistungen		insgesamt	darunter Lieferungen und Leistungen		insgesamt	darunter Lieferungen und Leistungen
	Anzahl	1 000 EUR		Anzahl	1 000 EUR		Anzahl	1 000 EUR	
Frankenthal (Pfalz), St.	7	.	7 882	17	1 291 912	1 160 020	-	-	-
Kaiserslautern, St.	24	28 928	28 279	22	156 543	143 971	9	3 244	3 244
Koblenz, St.	.	.	.	20	31 620	30 753	.	.	.
Landau i. d. Pf., St.	.	.	.	17	43 300	41 825	.	.	.
Ludwigshafen a. Rh., St.	.	.	.	9	25 996	24 200	.	.	.
Mainz, St.	21	.	1 981	35	286 623	239 856	7	9 212	9 193
Neustadt a. d. Weinstr., St.	.	.	.	17	32 922	31 886	.	.	.
Pirmasens, St.	12	.	6 142	16	100 014	93 960	.	.	.
Speyer, St.	7	1 341	1 170	21	93 442	83 017	.	.	.
Trier, St. <sup>1</sup>	31	300 924	261 751	44	125 599	101 682	.	.	.
Worms, St.	.	.	.	25	40 564	39 571	.	.	.
Zweibrücken, St.	4	3 346	3 318	23	674 880	587 412	.	.	.
Ahrweiler	17	253 962	234 256	42	64 494	59 011	16	38 983	38 172
Altenkirchen (Ww.)	31	175 833	163 335	89	491 667	470 961	.	.	.
Alzey-Worms	28	5 613	5 298	35	68 573	65 868	7	.	1 783
Bad Dürkheim	41	18 877	18 404	39	97 264	87 604	.	.	.
Bad Kreuznach	25	.	7 752	52	90 464	86 899	16	49 043	46 916
Bad Kreuznach, gkSt.	.	6	6	.	.	2 874	.	.	2 246
Bernkastel-Wittlich	23	160 853	119 132	48	177 758	161 092	.	.	.
Birkenfeld	.	13	13	23	36 048	33 697	.	.	.
Idar-Oberstein, gkSt.	.	.	.	.	.	.	.	.	.
Cochem-Zell	.	.	.	27	42 193	37 908	.	.	.
Donnersbergkreis	15	126 369	111 648	30	79 637	73 166	5	1 587	1 580
Eifelkreis Bitburg-Prüm	.	.	28 525	.	.	.	9	24 969	24 405
Germersheim	23	140 583	122 584	30	294 965	287 195	6	64 374	45 163
Kaiserslautern	20	.	1 189	22	31 052	29 313	10	.	2 944
Kusel	13	.	187	13	43 667	42 321	.	.	.
Mainz-Bingen	56	9 284	9 129	78	166 999	150 463	.	.	.
Bingen am Rhein, gkSt.	.	.	.	10	.	16 284	.	.	.
Ingelheim am Rhein, gkSt.	.	.	.	10	3 419	3 408	.	.	.
Mayen-Koblenz	138	18 581	18 512	97	536 594	479 447	23	115 313	94 392
Andernach, gkSt.	.	.	.	8	22 362	21 693	.	.	.
Mayen, gkSt.	.	.	.	15	54 487	50 192	4	.	2 180
Neuwied <sup>1</sup>	35	41 992	38 710	112	473 120	448 140	16	7 948	7 903
Neuwied, gkSt.	13	5 022	4 986	25	86 475	81 632	5	2 260	2 257
Rhein-Hunsrück-Kreis	16	48 240	47 340	61	713 580	659 072	8	8 005	7 871
Rhein-Lahn-Kreis	29	344 735	273 174	51	108 267	101 582	10	.	10 839
Lahnstein, gkSt.	5	38	38	.	.	.	.	.	.
Rhein-Pfalz-Kreis	38	.	6 058	52	60 294	57 196	.	667	666
Südliche Weinstraße	13	7 168	7 079	42	55 207	51 964	.	.	.
Südwestpfalz	31	66 448	53 765	38	48 195	44 666	.	.	.
Trier-Saarburg	24	.	.	.	.	.	.	.	.
Vulkaneifel	.	.	.	30	.	225 286	6	975	960
Westerwaldkreis	35	169 051	144 824	95	438 198	412 242	16	119 501	108 225
Rheinland-Pfalz	844	2 177 881	1 905 112	1 431	8 185 739	7 408 050	275	4 107 799	3 303 499

1 Die für die kreisfreie Stadt Trier bzw. den Landkreis Neuwied nachgewiesenen Umsätze beinhalten die in Deutschland erzielten Umsätze der Unternehmer mit Wohnsitz, Sitz oder Geschäftsleitung im Königreich Belgien bzw. in der Republik Bulgarien. Die Umsätze der vorgenannten Unternehmer aus dem Königreich Belgien weisen dabei eine beträchtliche Höhe auf und beeinflussen dementsprechend das Ergebnis für die kreisfreie Stadt Trier merklich. Die Umsätze der Unternehmer aus der Republik Bulgarien sind dagegen nur von geringer Höhe, so dass das Ergebnis für den Landkreis Neuwied kaum verzerrt wird.

Unternehmer im Sinne des § 21 Abs. 1 Satz 2 AO – d. h. Unternehmer, die im Inland eine unternehmerische Tätigkeit ausüben, deren Wohnsitz, Sitz oder Geschäftsleitung sich aber im Ausland befindet – unterliegen in Deutschland dem allgemeinen Besteuerungsverfahren und haben insbesondere Umsatzsteuer-Voranmeldungen und Umsatzsteuer-Jahreserklärungen abzugeben. Gemäß § 1 UStZustV sind bestimmte Finanzämter für die in bestimmten Ländern ansässigen Unternehmen zuständig. In Rheinland-Pfalz sind dies das Finanzamt Trier für die im Königreich Belgien und das Finanzamt Neuwied für die in der Republik Bulgarien ansässigen Unternehmer.



**noch:** Umsatzsteuerpflichtige und deren steuerbarer Umsatz 2020  
**T 11** nach Wirtschaftszweigen und Verwaltungsbezirken

Verwaltungsbezirk	30 Sonstiger Fahrzeugbau			31 Herstellung von Möbeln			32 Herstellung von sonstigen Waren		
	Steuer- pflichtige	Steuerbarer Umsatz		Steuer- pflichtige	Steuerbarer Umsatz		Steuer- pflichtige	Steuerbarer Umsatz	
		insgesamt	darunter Lieferungen und Leistungen		insgesamt	darunter Lieferungen und Leistungen		insgesamt	darunter Lieferungen und Leistungen
	Anzahl	1 000 EUR		Anzahl	1 000 EUR		Anzahl	1 000 EUR	
Frankenthal (Pfalz), St.	-	-	-	.	.	.	20	6 022	5 980
Kaiserslautern, St.	.	.	.	5	2 636	2 515	47	32 211	31 163
Koblenz, St.	.	.	.	9	3 566	3 470	49	32 543	32 000
Landau i. d. Pf., St.	.	-	-	5	.	1 335	20	10 987	10 955
Ludwigshafen a. Rh., St.	.	.	.	6	8 134	8 081	33	7 464	7 444
Mainz, St.	.	.	.	8	2 210	2 183	82	52 910	49 637
Neustadt a. d. Weinstr., St.	-	-	-	8	1 969	1 866	23	7 257	6 306
Pirmasens, St.	.	.	.	.	.	.	17	12 431	12 260
Speyer, St.	.	.	.	10	10 168	9 472	23	8 098	8 080
Trier, St. <sup>1</sup>	.	.	.	47	7 354	7 032	69	52 586	46 177
Worms, St.	-	-	-	.	.	.	25	6 767	6 744
Zweibrücken, St.	.	.	.	.	.	.	11	6 073	6 039
Ahrweiler	7	3 022	2 647	28	12 781	12 538	54	34 195	33 434
Altenkirchen (Ww.)	.	.	.	18	36 576	.	52	19 789	19 108
Alzey-Worms	-	-	-	19	2 341	.	33	11 683	11 414
Bad Dürkheim	.	.	.	12	4 135	4 121	51	6 111	6 037
Bad Kreuznach	.	.	.	23	13 415	12 141	82	22 052	21 967
Bad Kreuznach, gkSt.	-	-	-	.	3 174	2 755	33	6 775	6 725
Bernkastel-Wittlich	.	.	.	24	43 549	38 244	53	9 762	9 630
Birkenfeld	-	-	-	11	2 092	2 029	320	288 997	261 731
Idar-Oberstein, gkSt.	-	-	-	.	.	.	174	211 479	186 455
Cochem-Zell	-	-	-	11	6 435	.	22	5 553	5 514
Donnersbergkreis	-	-	-	17	35 056	32 670	20	1 316	1 313
Eifelkreis Bitburg-Prüm	.	.	.	26	7 972	7 785	24	6 543	5 152
Germersheim	.	.	.	18	151 640	142 810	.	.	.
Kaiserslautern	.	.	.	19	5 325	5 246	44	6 297	6 275
Kusel	-	-	-	9	24 911	24 034	23	3 536	3 473
Mainz-Bingen	.	.	.	32	41 381	39 105	.	.	.
Bingen am Rhein, gkSt.	-	-	-	.	.	.	.	.	.
Ingelheim am Rhein, gkSt.	-	-	-	.	.	.	8	1 614	1 489
Mayen-Koblenz	6	8 907	8 387	28	8 417	8 229	103	52 496	50 089
Andernach, gkSt.	.	.	.	3	.	1 695	16	7 252	6 986
Mayen, gkSt.	-	-	-	-	-	-	9	4 184	4 162
Neuwied <sup>1</sup>	.	.	.	26	30 307	25 812	78	201 889	177 114
Neuwied, gkSt.	-	-	-	6	888	860	24	68 104	55 922
Rhein-Hunsrück-Kreis	.	.	.	21	19 208	18 805	41	21 492	21 052
Rhein-Lahn-Kreis	.	.	.	23	3 342	3 339	51	594 661	578 541
Lahnstein, gkSt.	-	-	-	3	388	388	9	.	3 847
Rhein-Pfalz-Kreis	.	.	.	18	5 046	4 921	64	7 695	7 444
Südliche Weinstraße	.	.	.	30	8 618	8 535	62	49 968	45 181
Südwestpfalz	.	.	.	17	3 313	3 269	29	8 598	7 358
Trier-Saarburg	4	.	2 738	44	14 870	14 422	41	8 977	8 852
Vulkaneifel	.	.	.	20	14 995	14 615	28	9 097	9 021
Westerwaldkreis	.	.	.	34	17 799	17 463	112	347 741	342 325
Rheinland-Pfalz	84	544 344	495 771	645	596 928	553 414	1 924	2 504 546	2 375 653

1 Die für die kreisfreie Stadt Trier bzw. den Landkreis Neuwied nachgewiesenen Umsätze beinhalten die in Deutschland erzielten Umsätze der Unternehmer mit Wohnsitz, Sitz oder Geschäftsleitung im Königreich Belgien bzw. in der Republik Bulgarien. Die Umsätze der vorgenannten Unternehmer aus dem Königreich Belgien weisen dabei eine beträchtliche Höhe auf und beeinflussen dementsprechend das Ergebnis für die kreisfreie Stadt Trier merklich. Die Umsätze der Unternehmer aus der Republik Bulgarien sind dagegen nur von geringer Höhe, so dass das Ergebnis für den Landkreis Neuwied kaum verzerrt wird.

Unternehmer im Sinne des § 21 Abs. 1 Satz 2 AO – d. h. Unternehmer, die im Inland eine unternehmerische Tätigkeit ausüben, deren Wohnsitz, Sitz oder Geschäftsleitung sich aber im Ausland befindet – unterliegen in Deutschland dem allgemeinen Besteuerungsverfahren und haben insbesondere Umsatzsteuer-Voranmeldungen und Umsatzsteuer-Jahreserklärungen abzugeben. Gemäß § 1 UStZustV sind bestimmte Finanzämter für die in bestimmten Ländern ansässigen Unternehmen zuständig. In Rheinland-Pfalz sind dies das Finanzamt Trier für die im Königreich Belgien und das Finanzamt Neuwied für die in der Republik Bulgarien ansässigen Unternehmer.

**noch:** Umsatzsteuerpflichtige und deren steuerbarer Umsatz 2020  
**T 11** nach Wirtschaftszweigen und Verwaltungsbezirken

Verwaltungsbezirk	33			D			E		
	Reparatur und Installation von Maschinen und Ausrüstungen			Energieversorgung			Wasserversorgung; Abwasser- und Abfallentsorgung und Beseitigung von Umweltverschmutzungen		
	Steuerpflichtige	Steuerbarer Umsatz		Steuerpflichtige	Steuerbarer Umsatz		Steuerpflichtige	Steuerbarer Umsatz	
		insgesamt	darunter Lieferungen und Leistungen		insgesamt	darunter Lieferungen und Leistungen		insgesamt	darunter Lieferungen und Leistungen
	Anzahl	1 000 EUR		Anzahl	1 000 EUR		Anzahl	1 000 EUR	
Frankenthal (Pfalz), St.	.	.	.	.	.	.	.	.	.
Kaiserslautern, St.	12	5 043	5 016	.	.	.	11	53 180	52 623
Koblenz, St.	.	1 868	1 831	.	.	.	16	62 680	62 514
Landau i. d. Pf., St.	.	.	.	718	.	.	.	13 253	13 241
Ludwigshafen a. Rh., St.	21	113 681	113 517	776	2 135 626	2 135 081	14	54 570	54 375
Mainz, St.	22	22 064	21 953	797	.	739 214	.	.	.
Neustadt a. d. Weinstr., St.	10	33 219	32 441	653	75 238	75 163	7	4 737	4 736
Pirmasens, St.	7	.	755	.	.	.	.	.	21 267
Speyer, St.	12	14 391	14 276	.	.	.	6	.	12 509
Trier, St. <sup>1</sup>	17	14 140	13 262	.	.	.	.	.	.
Worms, St.	18	23 946	22 911	.	.	.	9	.	20 667
Zweibrücken, St.	10	5 196	5 077	584	58 033	58 019	.	.	19 788
Ahrweiler	29	5 358	5 318	1 807	39 553	39 018	.	27 680	27 613
Altenkirchen (Ww.)	65	20 988	20 496	1 867	27 378	27 108	.	.	.
Alzey-Worms	37	21 734	21 606	2 901	56 269	56 243	.	.	14 108
Bad Dürkheim	27	14 797	14 729	2 662	107 367	107 143	.	.	.
Bad Kreuznach	32	18 236	17 912	2 669	31 228	31 049	.	.	42 859
Bad Kreuznach, gkSt.	7	.	3 236	356	.	5 557	8	10 652	10 645
Bernkastel-Wittlich	30	11 866	11 792	2 750	49 566	48 514	20	49 758	49 738
Birkenfeld	12	.	1 131	.	.	10 930	18	52 904	52 859
Idar-Oberstein, gkSt.	5	.	788	271	2 962	2 958	.	.	.
Cochem-Zell	.	.	.	1 672	20 051	19 884	.	.	.
Donnersbergkreis	18	4 053	4 031	2 089	42 133	41 824	12	.	24 578
Eifelkreis Bitburg-Prüm	25	29 997	25 951	2 795	.	.	21	49 572	49 557
Germersheim	18	16 330	16 255	3 266	60 140	60 024	30	41 961	41 626
Kaiserslautern	13	66 078	17 982	2 869	93 636	93 493	32	357 416	356 678
Kusel	12	22 117	21 318	2 111	31 188	31 072	.	.	.
Mainz-Bingen	30	16 325	16 010	3 002	95 478	94 241	.	87 322	86 908
Bingen am Rhein, gkSt.	6	1 703	1 703	207	.	1 358	5	.	14 536
Ingelheim am Rhein, gkSt.	8	3 607	3 445	420	.	.	.	.	.
Mayen-Koblenz	54	20 941	19 915	2 876	56 335	56 117	37	94 434	93 988
Andernach, gkSt.	.	.	.	236	2 856	2 856	.	.	.
Mayen, gkSt.	.	.	.	176	.	6 893	6	.	36 541
Neuwied <sup>1</sup>	44	26 947	26 361	2 234	.	.	.	62 974	62 460
Neuwied, gkSt.	18	.	3 009	.	.	.	12	35 865	35 842
Rhein-Hunsrück-Kreis	22	5 811	5 675	2 753	42 155	41 932	15	.	29 780
Rhein-Lahn-Kreis	20	7 254	6 863	1 858	31 742	31 737	.	37 058	36 129
Lahnstein, gkSt.	.	.	.	106	898	898	.	.	.
Rhein-Pfalz-Kreis	28	13 246	12 898	3 256	81 712	81 026	41	80 829	80 728
Südliche Weinstraße	29	125 798	122 990	3 263	56 946	56 807	.	38 461	38 386
Südwestpfalz	16	2 857	2 827	2 837	33 441	33 307	.	.	.
Trier-Saarburg	28	18 198	17 734	2 667	.	37 865	.	33 055	33 024
Vulkaneifel	26	14 665	14 385	.	19 670	19 497	.	.	.
Westerwaldkreis	67	.	.	3 323	56 772	56 603	36	98 281	97 998
Rheinland-Pfalz	835	851 643	783 427	68 213	7 142 711	7 120 470	673	.	2 325 647

1 Die für die kreisfreie Stadt Trier bzw. den Landkreis Neuwied nachgewiesenen Umsätze beinhalten die in Deutschland erzielten Umsätze der Unternehmer mit Wohnsitz, Sitz oder Geschäftsleitung im Königreich Belgien bzw. in der Republik Bulgarien. Die Umsätze der vorgenannten Unternehmer aus dem Königreich Belgien weisen dabei eine beträchtliche Höhe auf und beeinflussen dementsprechend das Ergebnis für die kreisfreie Stadt Trier merklich. Die Umsätze der Unternehmer aus der Republik Bulgarien sind dagegen nur von geringer Höhe, so dass das Ergebnis für den Landkreis Neuwied kaum verzerrt wird.

Unternehmer im Sinne des § 21 Abs. 1 Satz 2 AO – d. h. Unternehmer, die im Inland eine unternehmerische Tätigkeit ausüben, deren Wohnsitz, Sitz oder Geschäftsleitung sich aber im Ausland befindet – unterliegen in Deutschland dem allgemeinen Besteuerungsverfahren und haben insbesondere Umsatzsteuer-Voranmeldungen und Umsatzsteuer-Jahreserklärungen abzugeben. Gemäß § 1 UStZustV sind bestimmte Finanzämter für die in bestimmten Ländern ansässigen Unternehmen zuständig. In Rheinland-Pfalz sind dies das Finanzamt Trier für die im Königreich Belgien und das Finanzamt Neuwied für die in der Republik Bulgarien ansässigen Unternehmer.

**noch:** Umsatzsteuerpflichtige und deren steuerbarer Umsatz 2020  
**T 11** nach Wirtschaftszweigen und Verwaltungsbezirken

Verwaltungsbezirk	F			G			45		
	Baugewerbe			Handel; Instandhaltung und Reparatur von Kraftfahrzeugen			Handel mit Kraftfahrzeugen; Instandhaltung und Reparatur von Kraftfahrzeugen		
	Steuerpflichtige	Steuerbarer Umsatz		Steuerpflichtige	Steuerbarer Umsatz		Steuerpflichtige	Steuerbarer Umsatz	
		insgesamt	darunter Lieferungen und Leistungen		insgesamt	darunter Lieferungen und Leistungen		insgesamt	darunter Lieferungen und Leistungen
	Anzahl	1 000 EUR		Anzahl	1 000 EUR		Anzahl	1 000 EUR	
Frankenthal (Pfalz), St.	267	122 988	120 692	422	521 291	490 851	81	97 798	78 722
Kaiserslautern, St.	417	280 398	279 476	1 038	1 401 529	1 329 517	182	618 757	589 708
Koblenz, St.	465	326 095	324 255	1 259	5 737 729	4 150 276	187	2 627 276	2 056 877
Landau i. d. Pf., St.	239	159 721	158 988	592	1 237 123	1 148 538	102	245 430	232 530
Ludwigshafen a. Rh., St.	856	3 915 843	3 840 409	1 325	2 535 886	2 323 985	200	85 365	82 510
Mainz, St.	792	747 449	740 578	1 906	3 641 310	2 742 272	260	.	400 141
Neustadt a. d. Weinstr., St.	329	128 271	127 245	652	976 782	935 118	107	.	207 969
Pirmasens, St.	216	95 331	94 834	664	.	1 101 911	94	.	141 398
Speyer, St.	274	146 424	144 739	645	1 160 199	1 056 662	104	366 065	299 183
Trier, St. <sup>1</sup>	620	410 261	378 102	2 082	36 087 562	21 612 730	221	1 948 807	1 391 981
Worms, St.	493	203 806	203 004	905	828 072	780 442	161	132 982	123 765
Zweibrücken, St.	170	124 786	123 013	388	293 485	273 206	74	86 465	76 773
Ahrweiler	996	497 843	495 300	1 763	2 265 643	1 995 897	355	226 034	202 276
Altenkirchen (Ww.)	829	633 597	631 554	1 479	1 724 954	1 667 686	285	280 896	262 189
Alzey-Worms	832	648 198	644 948	1 507	1 130 418	1 042 820	289	196 667	192 083
Bad Dürkheim	850	338 735	334 673	1 647	1 267 377	1 217 667	229	293 712	283 085
Bad Kreuznach	945	542 102	538 551	1 874	1 688 388	1 565 623	350	270 810	248 489
Bad Kreuznach, gkSt.	218	161 417	160 523	653	930 412	858 742	122	151 659	140 915
Bernkastel-Wittlich	703	635 708	631 306	1 356	1 686 737	1 542 663	268	277 280	249 377
Birkenfeld	469	333 145	331 174	1 380	791 280	752 095	199	159 461	153 840
Idar-Oberstein, gkSt.	128	107 023	106 594	577	356 409	345 097	67	91 766	90 312
Cochem-Zell	428	473 476	471 349	840	1 025 158	966 108	165	97 402	88 384
Donnersbergkreis	424	166 487	165 672	797	315 850	289 110	169	72 915	63 640
Eifelkreis Bitburg-Prüm	644	575 647	565 745	1 079	1 440 770	1 377 654	277	358 527	332 515
Germersheim	776	405 941	391 974	1 517	1 266 571	1 159 439	302	.	494 101
Kaiserslautern	740	366 635	364 112	1 106	644 907	576 628	228	129 105	114 555
Kusel	380	149 468	148 017	729	293 656	285 337	139	51 496	51 022
Mainz-Bingen	1 364	1 070 218	1 061 353	2 130	1 786 372	1 638 036	339	287 346	267 600
Bingen am Rhein, gkSt.	186	125 328	123 688	288	483 310	447 939	35	106 897	106 118
Ingelheim am Rhein, gkSt.	232	409 770	409 034	324	478 883	442 378	69	54 492	52 626
Mayen-Koblenz	1 310	834 934	831 427	2 637	3 475 113	3 115 513	508	612 176	475 347
Andernach, gkSt.	154	69 519	69 104	364	792 495	766 028	62	57 860	.
Mayen, gkSt.	100	58 241	57 919	294	747 420	615 884	55	.	58 617
Neuwied <sup>1</sup>	2 257	855 425	826 067	2 541	3 331 337	2 920 457	514	1 148 154	920 001
Neuwied, gkSt.	1 307	.	330 830	1 089	1 398 386	1 179 896	219	514 111	392 782
Rhein-Hunsrück-Kreis	810	1 438 577	1 396 813	1 292	1 673 495	1 596 996	294	881 599	848 265
Rhein-Lahn-Kreis	719	341 895	334 641	1 358	791 337	760 234	236	155 001	146 944
Lahnstein, gkSt.	62	21 452	21 365	165	70 402	68 008	22	13 022	12 874
Rhein-Pfalz-Kreis	1 007	545 990	543 284	1 693	2 039 850	1 766 857	270	156 431	140 230
Südliche Weinstraße	689	341 811	339 194	1 426	.	4 057 369	198	91 913	87 068
Südwestpfalz	594	272 407	269 838	1 270	725 650	671 531	204	87 187	85 290
Trier-Saarburg	785	508 038	502 141	1 387	1 252 020	1 121 391	266	309 518	264 456
Vulkaneifel	422	283 504	281 156	791	940 021	729 577	169	78 666	75 363
Westerwaldkreis	1 481	1 135 320	1 123 800	2 715	2 072 033	1 932 816	514	533 406	496 300
Rheinland-Pfalz	25 592	20 056 476	19 759 425	48 192	93 612 091	72 695 015	8 540	14 292 930	12 223 975

1 Die für die kreisfreie Stadt Trier bzw. den Landkreis Neuwied nachgewiesenen Umsätze beinhalten die in Deutschland erzielten Umsätze der Unternehmer mit Wohnsitz, Sitz oder Geschäftsleitung im Königreich Belgien bzw. in der Republik Bulgarien. Die Umsätze der vorgenannten Unternehmer aus dem Königreich Belgien weisen dabei eine beträchtliche Höhe auf und beeinflussen dementsprechend das Ergebnis für die kreisfreie Stadt Trier merklich. Die Umsätze der Unternehmer aus der Republik Bulgarien sind dagegen nur von geringer Höhe, so dass das Ergebnis für den Landkreis Neuwied kaum verzerrt wird.

Unternehmer im Sinne des § 21 Abs. 1 Satz 2 AO – d. h. Unternehmer, die im Inland eine unternehmerische Tätigkeit ausüben, deren Wohnsitz, Sitz oder Geschäftsleitung sich aber im Ausland befindet – unterliegen in Deutschland dem allgemeinen Besteuerungsverfahren und haben insbesondere Umsatzsteuer-Voranmeldungen und Umsatzsteuer-Jahreserklärungen abzugeben. Gemäß § 1 UStZustV sind bestimmte Finanzämter für die in bestimmten Ländern ansässigen Unternehmen zuständig. In Rheinland-Pfalz sind dies das Finanzamt Trier für die im Königreich Belgien und das Finanzamt Neuwied für die in der Republik Bulgarien ansässigen Unternehmer.

**noch:** Umsatzsteuerpflichtige und deren steuerbarer Umsatz 2020  
**T 11** nach Wirtschaftszweigen und Verwaltungsbezirken

Verwaltungsbezirk	46			47			H		
	Großhandel (ohne Handel mit Kraftfahrzeugen)			Einzelhandel (ohne Handel mit Kraftfahrzeugen)			Verkehr und Lagerei		
	Steuer- pflichtige	Steuerbarer Umsatz		Steuer- pflichtige	Steuerbarer Umsatz		Steuer- pflichtige	Steuerbarer Umsatz	
		insgesamt	darunter Lieferungen und Leistungen		insgesamt	darunter Lieferungen und Leistungen		insgesamt	darunter Lieferungen und Leistungen
	Anzahl	1 000 EUR		Anzahl	1 000 EUR		Anzahl	1 000 EUR	
Frankenthal (Pfalz), St.	73	232 069	225 518	268	191 424	186 611	73	79 601	79 028
Kaiserslautern, St.	232	424 612	392 441	624	358 159	347 369	144	67 161	67 010
Koblenz, St.	329	2 314 223	1 376 607	743	796 230	716 792	244	244 934	244 518
Landau i. d. Pf., St.	134	551 845	488 621	356	439 848	427 387	42	.	8 861
Ludwigshafen a. Rh., St.	314	1 524 604	1 328 264	811	925 917	913 211	240	373 158	369 874
Mainz, St.	441	.	1 657 616	1 205	718 677	684 515	388	365 933	361 643
Neustadt a. d. Weinstr., St.	181	238 985	217 699	364	.	509 450	79	28 948	28 707
Pirmasens, St.	209	.	734 358	361	241 447	226 155	54	.	18 110
Speyer, St.	127	540 999	515 262	414	253 134	242 217	66	51 524	51 286
Trier, St. <sup>1</sup>	823	33 398 200	19 564 247	1 038	740 554	656 503	390	175 743	169 164
Worms, St.	220	424 334	393 173	524	270 757	263 504	122	.	328 678
Zweibrücken, St.	59	76 298	72 410	255	130 722	124 023	38	26 872	26 845
Ahrweiler	382	1 350 911	1 136 999	1 026	688 697	656 623	189	192 456	192 353
Altenkirchen (Ww.)	304	349 900	331 006	890	1 094 157	1 074 491	128	122 042	121 447
Alzey-Worms	352	595 218	522 070	866	338 533	328 666	181	132 860	131 995
Bad Dürkheim	414	384 303	362 852	1 004	589 361	571 731	163	111 293	107 872
Bad Kreuznach	473	806 650	732 560	1 051	610 928	584 575	200	299 826	299 465
Bad Kreuznach, gkSt.	155	448 199	402 003	376	330 554	315 824	73	.	.
Bernkastel-Wittlich	305	760 792	706 475	783	648 665	586 812	160	273 101	227 210
Birkenfeld	483	206 343	193 187	698	425 475	405 068	70	55 151	54 757
Idar-Oberstein, gkSt.	201	130 765	123 577	309	133 878	131 208	.	.	8 230
Cochem-Zell	182	582 356	538 612	493	345 400	339 113	84	97 975	97 791
Donnersbergkreis	156	89 335	73 694	472	153 601	151 776	82	44 892	43 975
Eifelkreis Bitburg-Prüm	209	688 522	663 730	593	393 721	381 409	123	66 313	65 624
Germersheim	319	.	322 578	896	354 798	342 760	163	283 189	282 611
Kaiserslautern	216	278 496	230 157	662	237 306	231 916	124	65 329	65 230
Kusel	125	45 954	40 392	465	196 206	193 923	55	15 747	15 723
Mainz-Bingen	582	977 838	865 360	1 209	521 188	505 077	240	190 490	189 674
Bingen am Rhein, gkSt.	88	306 556	272 912	165	69 857	68 909	43	41 264	41 263
Ingelheim am Rhein, gkSt.	75	316 438	283 037	180	107 952	106 714	51	38 627	38 620
Mayen-Koblenz	661	1 994 980	1 821 256	1 468	867 957	818 911	380	287 468	284 652
Andernach, gkSt.	86	627 281	.	216	107 355	102 628	55	35 739	35 714
Mayen, gkSt.	47	.	400 786	192	.	156 480	28	16 463	16 286
Neuwied <sup>1</sup>	587	1 477 701	1 340 519	1 440	705 482	659 938	332	230 239	227 290
Neuwied, gkSt.	230	615 285	542 098	640	268 990	245 016	157	139 027	137 791
Rhein-Hunsrück-Kreis	267	451 725	422 534	731	340 171	326 196	179	269 843	258 073
Rhein-Lahn-Kreis	345	327 999	310 065	777	308 337	303 225	139	60 537	60 336
Lahnstein, gkSt.	43	14 439	12 890	100	42 941	42 244	20	6 095	6 095
Rhein-Pfalz-Kreis	409	1 500 470	1 264 077	1 014	382 949	362 550	244	270 490	267 375
Südliche Weinstraße	382	545 049	499 892	846	.	3 470 409	100	56 308	55 808
Südwestpfalz	315	299 228	266 490	751	339 235	319 751	83	55 057	55 055
Trier-Saarburg	348	567 412	491 480	773	375 089	365 456	128	77 908	75 349
Vulkaneifel	149	609 777	408 578	473	251 578	245 636	82	57 866	57 804
Westerwaldkreis	736	825 551	754 346	1 465	713 076	682 170	286	880 741	878 590
Rheinland-Pfalz	11 843	59 071 038	41 265 123	27 809	20 248 123	19 205 916	5 795	5 966 857	5 869 785

1 Die für die kreisfreie Stadt Trier bzw. den Landkreis Neuwied nachgewiesenen Umsätze beinhalten die in Deutschland erzielten Umsätze der Unternehmer mit Wohnsitz, Sitz oder Geschäftsleitung im Königreich Belgien bzw. in der Republik Bulgarien. Die Umsätze der vorgenannten Unternehmer aus dem Königreich Belgien weisen dabei eine beträchtliche Höhe auf und beeinflussen dementsprechend das Ergebnis für die kreisfreie Stadt Trier merklich. Die Umsätze der Unternehmer aus der Republik Bulgarien sind dagegen nur von geringer Höhe, so dass das Ergebnis für den Landkreis Neuwied kaum verzerrt wird.

Unternehmer im Sinne des § 21 Abs. 1 Satz 2 AO – d. h. Unternehmer, die im Inland eine unternehmerische Tätigkeit ausüben, deren Wohnsitz, Sitz oder Geschäftsleitung sich aber im Ausland befindet – unterliegen in Deutschland dem allgemeinen Besteuerungsverfahren und haben insbesondere Umsatzsteuer-Voranmeldungen und Umsatzsteuer-Jahreserklärungen abzugeben. Gemäß § 1 UStZustV sind bestimmte Finanzämter für die in bestimmten Ländern ansässigen Unternehmen zuständig. In Rheinland-Pfalz sind dies das Finanzamt Trier für die im Königreich Belgien und das Finanzamt Neuwied für die in der Republik Bulgarien ansässigen Unternehmer.

**noch:** Umsatzsteuerpflichtige und deren steuerbarer Umsatz 2020  
**T 11** nach Wirtschaftszweigen und Verwaltungsbezirken

Verwaltungsbezirk	I Gastgewerbe			J Information und Kommunikation			K Erbringung von Finanz- und Versicherungsdienstleistungen <sup>1</sup>		
	Steuer- pflichtige	Steuerbarer Umsatz		Steuer- pflichtige	Steuerbarer Umsatz		Steuer- pflichtige	Steuerbarer Umsatz	
		insgesamt	darunter Lieferungen und Leistungen		insgesamt	darunter Lieferungen und Leistungen		insgesamt	darunter Lieferungen und Leistungen
	Anzahl	1 000 EUR		Anzahl	1 000 EUR		Anzahl	1 000 EUR	
Frankenthal (Pfalz), St.	181	18 564	18 357	75	.	15 000	40	.	3 757
Kaiserslautern, St.	482	95 974	95 411	302	202 823	198 674	127	19 134	19 104
Koblenz, St.	517	115 257	113 851	421	767 839	761 531	134	.	1 016 414
Landau i. d. Pf., St.	210	44 144	43 815	150	51 539	51 349	79	16 712	16 672
Ludwigshafen a. Rh., St.	595	66 648	66 284	342	368 362	366 863	123	.	45 872
Mainz, St.	757	207 663	206 864	958	983 152	978 165	369	534 022	533 742
Neustadt a. d. Weinstr., St.	275	35 369	35 249	176	63 433	63 097	64	1 869	1 869
Pirmasens, St.	189	16 355	16 212	76	18 315	18 251	42	.	7 751
Speyer, St.	218	54 251	54 010	161	56 172	55 878	.	.	.
Trier, St. <sup>2</sup>	469	187 414	183 601	279	83 971	77 665	137	60 117	53 711
Worms, St.	342	49 852	49 173	232	43 650	42 876	90	.	.
Zweibrücken, St.	150	23 257	22 740	90	17 342	17 127	50	1 905	1 905
Ahrweiler	791	190 971	189 907	417	114 889	112 606	124	30 084	29 959
Altenkirchen (Ww.)	394	38 457	38 323	285	.	.	129	13 670	13 665
Alzey-Worms	478	62 011	61 826	328	46 933	.	145	.	25 496
Bad Dürkheim	769	109 156	108 693	352	56 864	56 175	195	14 145	14 138
Bad Kreuznach	672	102 552	101 583	392	153 815	151 236	133	12 714	12 698
Bad Kreuznach, gkSt.	289	57 189	56 911	131	32 761	32 399	55	.	10 295
Bernkastel-Wittlich	932	148 765	147 154	184	21 805	21 647	79	.	.
Birkenfeld	333	34 896	34 445	132	.	13 738	75	3 869	3 862
Idar-Oberstein, gkSt.	115	11 480	11 381	38	.	3 525	28	.	.
Cochem-Zell	819	117 813	117 284	128	11 368	11 371	38	8 417	6 640
Donnersbergkreis	295	24 798	24 476	144	12 677	11 336	80	.	2 989
Eifelkreis Bitburg-Prüm	518	73 159	72 155	125	16 492	16 292	59	.	.
Germersheim	472	54 540	54 351	317	55 312	53 124	124	7 405	7 385
Kaiserslautern	468	78 790	77 058	187	.	126 825	.	.	.
Kusel	262	18 068	17 933	105	7 680	7 638	65	.	4 093
Mainz-Bingen	797	97 443	96 941	751	155 701	.	234	25 948	25 941
Bingen am Rhein, gkSt.	120	18 229	18 153	102	28 773	28 345	.	.	.
Ingelheim am Rhein, gkSt.	139	18 630	18 490	123	20 012	19 882	46	.	6 923
Mayen-Koblenz	856	147 941	147 274	459	154 693	.	193	24 962	.
Andernach, gkSt.	120	15 947	15 897	77	48 171	48 015	25	976	976
Mayen, gkSt.	102	9 691	9 562	46	10 295	10 289	.	.	.
Neuwied <sup>2</sup>	624	86 388	85 970	494	102 372	98 316	200	.	72 717
Neuwied, gkSt.	236	29 572	29 422	128	27 587	27 430	72	65 210	64 858
Rhein-Hunsrück-Kreis	505	141 666	135 136	228	80 468	79 967	101	.	12 323
Rhein-Lahn-Kreis	574	64 728	63 611	300	48 599	46 072	101	.	.
Lahnstein, gkSt.	76	7 474	7 440	41	.	1 758	9	169	169
Rhein-Pfalz-Kreis	471	50 618	50 307	384	72 590	71 334	179	25 532	25 495
Südliche Weinstraße	699	109 223	108 566	282	18 130	18 056	137	.	9 525
Südwestpfalz	461	54 625	54 263	190	21 651	21 311	67	1 501	1 498
Trier-Saarburg	627	86 688	84 993	220	51 744	49 099	83	.	2 978
Vulkaneifel	384	61 137	59 813	121	19 826	19 556	39	.	1 829
Westerwaldkreis	672	93 911	93 072	600	.	910 213	192	38 940	38 805
Rheinland-Pfalz	18 258	2 963 095	2 930 703	10 387	5 078 365	5 025 406	4 202	2 326 898	2 289 257

<sup>1</sup> Ohne steuerfreie Bank- und Versicherungsumsätze, die nicht zum Vorsteuerabzug berechtigen. – <sup>2</sup> Die für die kreisfreie Stadt Trier bzw. den Landkreis Neuwied nachgewiesenen Umsätze beinhalten die in Deutschland erzielten Umsätze der Unternehmer mit Wohnsitz, Sitz oder Geschäftsleitung im Königreich Belgien bzw. in der Republik Bulgarien. Die Umsätze der vorgenannten Unternehmer aus dem Königreich Belgien weisen dabei eine beträchtliche Höhe auf und beeinflussen dementsprechend das Ergebnis für die kreisfreie Stadt Trier merklich. Die Umsätze der Unternehmer aus der Republik Bulgarien sind dagegen nur von geringer Höhe, so dass das Ergebnis für den Landkreis Neuwied kaum verzerrt wird. Unternehmer im Sinne des § 21 Abs. 1 Satz 2 AO – d. h. Unternehmer, die im Inland eine unternehmerische Tätigkeit ausüben, deren Wohnsitz, Sitz oder Geschäftsleitung sich aber im Ausland befindet – unterliegen in Deutschland dem allgemeinen Besteuerungsverfahren und haben insbesondere Umsatzsteuer-Voranmeldungen und Umsatzsteuer-Jahreserklärungen abzugeben. Gemäß § 1 UStZustV sind bestimmte Finanzämter für die in bestimmten Ländern ansässigen Unternehmen zuständig. In Rheinland-Pfalz sind dies das Finanzamt Trier für die im Königreich Belgien und das Finanzamt Neuwied für die in der Republik Bulgarien ansässigen Unternehmer.

**noch:** Umsatzsteuerpflichtige und deren steuerbarer Umsatz 2020  
**T 11** nach Wirtschaftszweigen und Verwaltungsbezirken

Verwaltungsbezirk	L			M			N		
	Grundstücks- und Wohnungswesen			Erbringung von freiberuflichen, wissenschaftlichen und technischen Dienstleistungen			Erbringung von sonstigen wirtschaftlichen Dienstleistungen		
	Steuer- pflichtige	Steuerbarer Umsatz		Steuer- pflichtige	Steuerbarer Umsatz		Steuer- pflichtige	Steuerbarer Umsatz	
		insgesamt	darunter Lieferungen und Leistungen		insgesamt	darunter Lieferungen und Leistungen		insgesamt	darunter Lieferungen und Leistungen
	Anzahl	1 000 EUR		Anzahl	1 000 EUR		Anzahl	1 000 EUR	
Frankenthal (Pfalz), St.	261	62 803	62 603	330	200 516	195 273	154	52 773	52 022
Kaiserslautern, St.	726	167 792	166 958	1 038	254 344	251 503	296	210 491	209 349
Koblenz, St.	899	200 870	200 834	1 330	723 608	721 254	485	190 157	188 212
Landau i. d. Pf., St.	454	59 186	59 149	569	256 696	254 520	210	83 319	82 945
Ludwigshafen a. Rh., St.	667	347 673	346 759	1 088	298 929	298 055	590	229 383	228 808
Mainz, St.	2 078	977 393	976 907	3 068	1 168 175	1 137 567	968	356 885	355 589
Neustadt a. d. Weinstr., St.	507	81 727	81 399	704	174 252	173 749	247	90 527	86 446
Pirmasens, St.	318	49 633	48 302	375	76 522	75 692	175	42 718	42 622
Speyer, St.	472	108 017	107 747	585	118 091	117 033	244	88 566	87 859
Trier, St. <sup>1</sup>	933	313 350	311 771	1 199	352 943	348 518	464	125 172	122 244
Worms, St.	526	127 505	127 109	742	131 734	131 084	360	103 500	102 530
Zweibrücken, St.	198	39 853	39 650	283	44 428	44 290	117	65 452	65 304
Ahrweiler	1 195	170 321	169 742	1 315	243 640	238 412	742	165 170	161 216
Altenkirchen (Ww.)	1 018	134 815	133 079	1 017	214 660	211 135	579	136 329	134 971
Alzey-Worms	869	146 863	146 637	1 132	370 388	366 905	694	152 730	151 424
Bad Dürkheim	1 270	120 658	119 669	1 497	260 005	250 280	677	118 107	116 566
Bad Kreuznach	1 149	126 045	125 708	1 518	289 102	286 644	694	160 883	154 535
Bad Kreuznach, gkSt.	434	67 569	67 469	646	145 204	144 963	220	54 951	54 081
Bernkastel-Wittlich	1 184	120 396	119 082	826	152 056	151 813	510	130 787	125 175
Birkenfeld	674	63 623	59 824	525	95 057	94 557	293	63 890	63 292
Idar-Oberstein, gkSt.	276	.	32 016	218	46 386	46 187	105	9 838	9 710
Cochem-Zell	693	51 896	51 176	354	57 972	57 013	275	242 380	219 848
Donnersbergkreis	435	43 825	43 502	532	105 454	103 829	325	55 774	55 405
Eifelkreis Bitburg-Prüm	917	105 055	101 052	638	124 632	123 388	369	55 131	53 852
Germersheim	871	166 041	165 753	1 053	145 240	144 772	485	241 644	237 595
Kaiserslautern	802	60 845	60 381	734	97 051	95 513	397	84 502	83 136
Kusel	356	20 672	20 624	345	39 519	39 482	224	37 986	36 084
Mainz-Bingen	1 550	329 214	328 207	2 467	545 199	508 382	1 072	382 115	379 455
Bingen am Rhein, gkSt.	230	36 337	36 223	329	54 550	54 530	129	55 233	55 157
Ingelheim am Rhein, gkSt.	265	175 034	174 968	450	.	226 227	149	14 457	14 313
Mayen-Koblenz	1 715	252 684	248 844	1 807	350 246	348 075	923	209 646	206 650
Andernach, gkSt.	257	50 630	48 626	299	97 735	97 079	118	19 757	19 718
Mayen, gkSt.	201	24 016	23 631	180	42 257	42 134	85	14 542	14 418
Neuwied <sup>1</sup>	1 508	203 122	202 568	1 711	383 236	370 620	945	225 300	219 609
Neuwied, gkSt.	547	83 676	83 655	503	123 989	120 804	254	54 534	53 027
Rhein-Hunsrück-Kreis	861	114 600	110 537	831	153 461	151 497	496	108 780	107 334
Rhein-Lahn-Kreis	806	112 997	112 424	1 052	147 870	145 347	621	92 820	92 183
Lahnstein, gkSt.	91	.	17 557	137	17 474	17 129	57	.	6 942
Rhein-Pfalz-Kreis	1 015	114 111	113 131	1 263	163 316	161 958	660	193 527	188 810
Südliche Weinstraße	1 037	97 900	97 390	968	117 687	117 235	500	105 892	103 817
Südwestpfalz	674	66 436	65 468	656	75 853	75 337	416	82 127	80 610
Trier-Saarburg	1 063	166 567	165 130	966	192 415	184 869	515	78 164	75 499
Vulkaneifel	565	66 313	66 047	426	69 236	67 871	260	41 942	40 975
Westerwaldkreis	1 943	302 645	301 512	1 917	429 657	420 211	1 006	213 364	207 950
Rheinland-Pfalz	32 209	5 693 445	5 656 678	36 861	8 623 190	8 463 684	17 988	5 017 933	4 919 922

1 Die für die kreisfreie Stadt Trier bzw. den Landkreis Neuwied nachgewiesenen Umsätze beinhalten die in Deutschland erzielten Umsätze der Unternehmer mit Wohnsitz, Sitz oder Geschäftsleitung im Königreich Belgien bzw. in der Republik Bulgarien. Die Umsätze der vorgenannten Unternehmer aus dem Königreich Belgien weisen dabei eine beträchtliche Höhe auf und beeinflussen dementsprechend das Ergebnis für die kreisfreie Stadt Trier merklich. Die Umsätze der Unternehmer aus der Republik Bulgarien sind dagegen nur von geringer Höhe, so dass das Ergebnis für den Landkreis Neuwied kaum verzerrt wird.

Unternehmer im Sinne des § 21 Abs. 1 Satz 2 AO – d. h. Unternehmer, die im Inland eine unternehmerische Tätigkeit ausüben, deren Wohnsitz, Sitz oder Geschäftsleitung sich aber im Ausland befindet – unterliegen in Deutschland dem allgemeinen Besteuerungsverfahren und haben insbesondere Umsatzsteuer-Voranmeldungen und Umsatzsteuer-Jahreserklärungen abzugeben. Gemäß § 1 UStZustV sind bestimmte Finanzämter für die in bestimmten Ländern ansässigen Unternehmen zuständig. In Rheinland-Pfalz sind dies das Finanzamt Trier für die im Königreich Belgien und das Finanzamt Neuwied für die in der Republik Bulgarien ansässigen Unternehmer.



**noch:** Umsatzsteuerpflichtige und deren steuerbarer Umsatz 2020  
**T 11** nach Wirtschaftszweigen und Verwaltungsbezirken

Verwaltungsbezirk	P			Q			R		
	Erziehung und Unterricht			Gesundheits- und Sozialwesen			Kunst; Unterhaltung und Erholung		
	Steuer- pflichtige	Steuerbarer Umsatz		Steuer- pflichtige	Steuerbarer Umsatz		Steuer- pflichtige	Steuerbarer Umsatz	
		insgesamt	darunter Lieferungen und Leistungen		insgesamt	darunter Lieferungen und Leistungen		insgesamt	darunter Lieferungen und Leistungen
	Anzahl	1 000 EUR		Anzahl	1 000 EUR		Anzahl	1 000 EUR	
Frankenthal (Pfalz), St.	59	6 269	6 255	95	100 900	100 870	97	5 649	5 613
Kaiserslautern, St.	136	27 081	27 059	174	.	.	207	29 297	29 074
Koblenz, St.	191	51 437	51 326	290	628 973	628 191	.	.	.
Landau i. d. Pf., St.	80	20 006	19 995	140	174 118	174 035	128	20 858	20 785
Ludwigshafen a. Rh., St.	187	18 109	18 098	345	579 106	578 544	286	23 895	23 879
Mainz, St.	367	31 795	31 706	597	1 460 421	1 449 741	970	.	.
Neustadt a. d. Weinstr., St.	102	9 296	9 286	142	102 526	102 509	173	11 257	10 970
Pirmasens, St.	41	.	2 748	65	.	.	76	7 909	.
Speyer, St.	112	10 595	10 537	162	699 010	698 146	161	7 144	7 055
Trier, St. <sup>1</sup>	176	19 825	19 729	243	1 659 433	.	285	23 053	22 842
Worms, St.	122	10 168	10 125	137	97 945	97 754	237	22 344	22 195
Zweibrücken, St.	42	.	3 053	69	128 756	128 676	74	3 920	3 904
Ahrweiler	188	21 525	21 314	227	.	196 594	453	.	.
Altenkirchen (Ww.)	163	19 763	19 697	160	37 085	37 020	242	.	15 302
Alzey-Worms	155	8 719	8 659	177	33 849	33 743	306	26 153	25 717
Bad Dürkheim	207	11 929	11 889	336	125 742	125 314	330	30 600	29 423
Bad Kreuznach	199	12 472	12 444	206	.	.	381	23 378	23 217
Bad Kreuznach, gkSt.	72	.	4 743	73	.	.	117	9 345	9 239
Bernkastel-Wittlich	95	.	6 529	189	76 785	.	252	19 217	18 474
Birkenfeld	51	.	4 985	121	41 933	41 908	209	9 759	9 657
Idar-Oberstein, gkSt.	19	.	2 384	53	29 090	29 087	63	4 868	4 770
Cochem-Zell	63	.	4 268	89	.	41 261	.	11 894	11 424
Donnersbergkreis	68	.	4 751	117	.	403 851	134	7 500	7 470
Eifelkreis Bitburg-Prüm	82	.	7 870	121	34 390	33 734	251	24 693	24 608
Germersheim	130	9 245	9 230	205	68 992	68 922	295	19 928	19 856
Kaiserslautern	116	7 294	7 273	163	.	189 406	177	10 189	9 647
Kusel	66	4 121	4 114	91	23 057	22 917	107	.	6 190
Mainz-Bingen	344	15 867	15 850	407	135 130	134 975	637	.	219 539
Bingen am Rhein, gkSt.	44	2 424	2 413	50	.	15 084	.	.	.
Ingelheim am Rhein, gkSt.	64	2 644	2 643	81	28 068	28 004	111	7 210	7 172
Mayen-Koblenz	257	58 388	58 227	387	486 488	486 241	469	46 465	44 759
Andernach, gkSt.	26	3 985	3 985	59	.	.	60	13 225	12 722
Mayen, gkSt.	19	.	1 797	39	28 688	28 674	54	6 182	5 413
Neuwied <sup>1</sup>	242	12 465	12 408	336	.	.	459	31 954	31 648
Neuwied, gkSt.	69	3 075	3 073	112	87 578	87 446	138	14 312	14 085
Rhein-Hunsrück-Kreis	124	9 356	9 248	142	.	76 148	225	20 970	20 909
Rhein-Lahn-Kreis	171	7 114	7 101	197	173 807	173 755	287	16 658	16 167
Lahnstein, gkSt.	23	.	1 305	29	.	37 049	37	3 365	2 941
Rhein-Pfalz-Kreis	216	9 015	8 728	292	130 431	130 405	346	19 529	19 496
Südliche Weinstraße	159	7 911	7 564	199	266 741	266 624	289	21 176	21 137
Südwestpfalz	86	4 064	4 064	131	.	41 623	184	7 712	7 683
Trier-Saarburg	126	7 070	7 054	215	99 349	98 875	294	15 444	15 299
Vulkaneifel	62	.	2 855	75	63 657	63 554	172	9 082	9 029
Westerwaldkreis	263	44 694	44 658	270	133 787	133 531	423	52 595	52 397
Rheinland-Pfalz	5 248	512 679	510 696	7 312	11 672 540	11 647 938	10 070	.	2 021 293

1 Die für die kreisfreie Stadt Trier bzw. den Landkreis Neuwied nachgewiesenen Umsätze beinhalten die in Deutschland erzielten Umsätze der Unternehmer mit Wohnsitz, Sitz oder Geschäftsleitung im Königreich Belgien bzw. in der Republik Bulgarien. Die Umsätze der vorgenannten Unternehmer aus dem Königreich Belgien weisen dabei eine beträchtliche Höhe auf und beeinflussen dementsprechend das Ergebnis für die kreisfreie Stadt Trier merklich. Die Umsätze der Unternehmer aus der Republik Bulgarien sind dagegen nur von geringer Höhe, so dass das Ergebnis für den Landkreis Neuwied kaum verzerrt wird.

Unternehmer im Sinne des § 21 Abs. 1 Satz 2 AO – d. h. Unternehmer, die im Inland eine unternehmerische Tätigkeit ausüben, deren Wohnsitz, Sitz oder Geschäftsleitung sich aber im Ausland befindet – unterliegen in Deutschland dem allgemeinen Besteuerungsverfahren und haben insbesondere Umsatzsteuer-Voranmeldungen und Umsatzsteuer-Jahreserklärungen abzugeben. Gemäß § 1 UStZustV sind bestimmte Finanzämter für die in bestimmten Ländern ansässigen Unternehmen zuständig. In Rheinland-Pfalz sind dies das Finanzamt Trier für die im Königreich Belgien und das Finanzamt Neuwied für die in der Republik Bulgarien ansässigen Unternehmer.



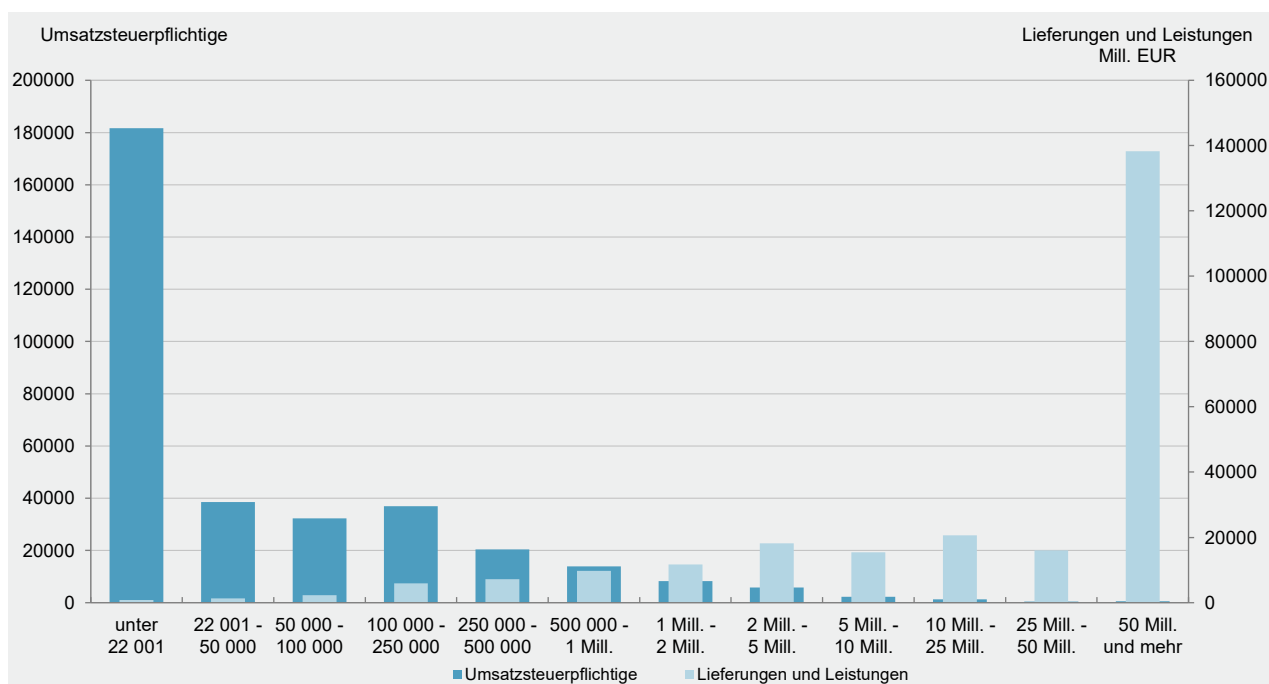
Verwaltungsbezirk	S		
	Erbringung von sonstigen Dienstleistungen		
	Steuer- pflichtige	Steuerbarer Umsatz	
		insgesamt	darunter Lieferungen und Leistungen
Anzahl	1 000 EUR		

Frankenthal (Pfalz), St.	183	14 502	14 358
Kaiserslautern, St.	370	30 195	30 083
Koblenz, St.	441	121 802	120 199
Landau i. d. Pf., St.	215	18 326	18 282
Ludwigshafen a. Rh., St.	577	56 825	56 454
Mainz, St.	890	126 371	125 407
Neustadt a. d. Weinstr., St.	264	168 447	167 960
Pirmasens, St.	179	17 956	17 814
Speyer, St.	229	15 005	14 902
Trier, St. <sup>1</sup>	414	44 128	43 014
Worms, St.	291	21 408	20 116
Zweibrücken, St.	138	7 950	7 878
Ahrweiler	630	50 276	49 410
Altenkirchen (Ww.)	564	32 826	32 377
Alzey-Worms	458	33 303	33 150
Bad Dürkheim	574	146 696	142 272
Bad Kreuznach	677	74 077	70 818
Bad Kreuznach, gkSt.	252	41 171	40 498
Bernkastel-Wittlich	400	25 054	24 839
Birkenfeld	292	20 832	20 734
Idar-Oberstein, gkSt.	102	.	7 493
Cochem-Zell	267	59 923	49 960
Donnersbergkreis	245	18 290	17 053
Eifelkreis Bitburg-Prüm	402	22 691	22 510
Germersheim	600	34 252	34 022
Kaiserslautern	397	71 925	70 120
Kusel	223	15 281	14 848
Mainz-Bingen	898	131 681	131 405
Bingen am Rhein, gkSt.	110	73 699	73 638
Ingelheim am Rhein, gkSt.	164	13 999	13 987
Mayen-Koblenz	809	60 004	59 511
Andernach, gkSt.	117	12 829	12 572
Mayen, gkSt.	92	6 256	6 109
Neuwied <sup>1</sup>	820	73 389	72 879
Neuwied, gkSt.	249	19 079	18 998
Rhein-Hunsrück-Kreis	395	62 847	61 125
Rhein-Lahn-Kreis	490	53 315	53 167
Lahnstein, gkSt.	65	5 306	5 260
Rhein-Pfalz-Kreis	636	46 385	46 225
Südliche Weinstraße	456	26 778	26 521
Südwestpfalz	368	23 545	23 287
Trier-Saarburg	473	63 748	61 203
Vulkaneifel	213	13 921	13 869
Westerwaldkreis	794	62 502	61 692
Rheinland-Pfalz	16 272	1 866 453	1 829 464

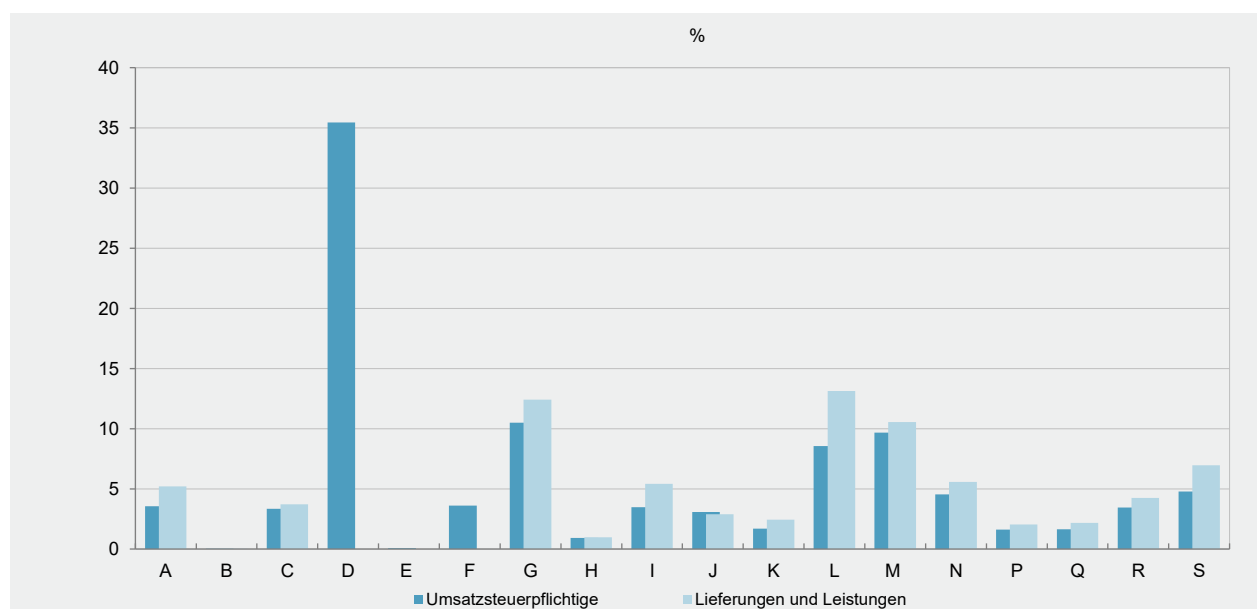
1 Die für die kreisfreie Stadt Trier bzw. den Landkreis Neuwied nachgewiesenen Umsätze beinhalten die in Deutschland erzielten Umsätze der Unternehmer mit Wohnsitz, Sitz oder Geschäftsleitung im Königreich Belgien bzw. in der Republik Bulgarien. Die Umsätze der vorgenannten Unternehmer aus dem Königreich Belgien weisen dabei eine beträchtliche Höhe auf und beeinflussen dementsprechend das Ergebnis für die kreisfreie Stadt Trier merklich. Die Umsätze der Unternehmer aus der Republik Bulgarien sind dagegen nur von geringer Höhe, so dass das Ergebnis für den Landkreis Neuwied kaum verzerrt wird.

Unternehmer im Sinne des § 21 Abs. 1 Satz 2 AO – d. h. Unternehmer, die im Inland eine unternehmerische Tätigkeit ausüben, deren Wohnsitz, Sitz oder Geschäftsleitung sich aber im Ausland befindet – unterliegen in Deutschland dem allgemeinen Besteuerungsverfahren und haben insbesondere Umsatzsteuer-Voranmeldungen und Umsatzsteuer-Jahreserklärungen abzugeben. Gemäß § 1 UStZustV sind bestimmte Finanzämter für die in bestimmten Ländern ansässigen Unternehmen zuständig. In Rheinland-Pfalz sind dies das Finanzamt Trier für die im Königreich Belgien und das Finanzamt Neuwied für die in der Republik Bulgarien ansässigen Unternehmer.

## G 1 Umsatzsteuerpflichtige und deren Lieferungen und Leistungen 2020 nach Größenklassen

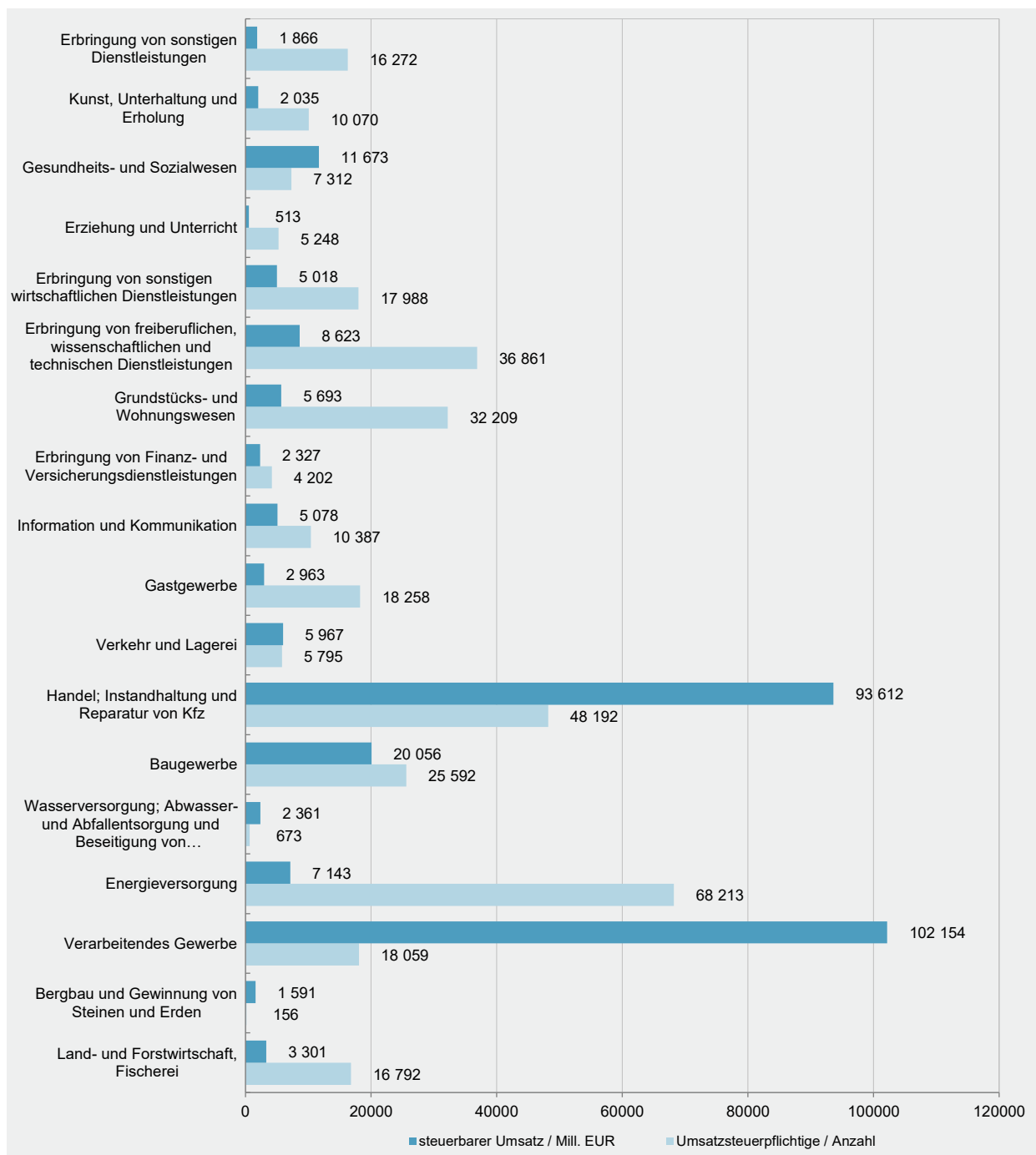


## G 2 Umsatzsteuerpflichtige und deren Lieferungen und Leistungen unter 22 001 Euro 2020 nach Wirtschaftsabschnitten

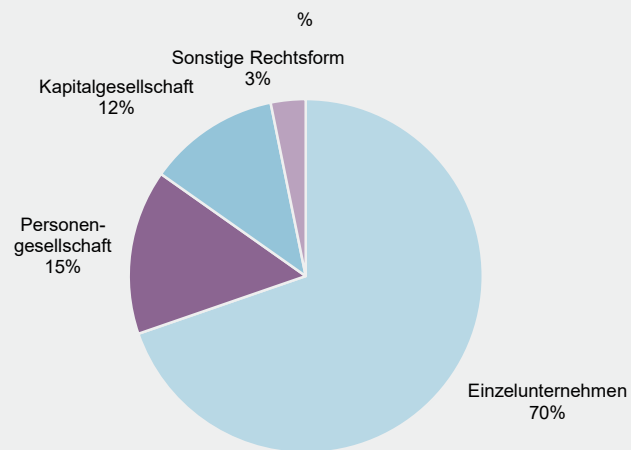


Werte WZ-Abschnitte D, E und F geheim

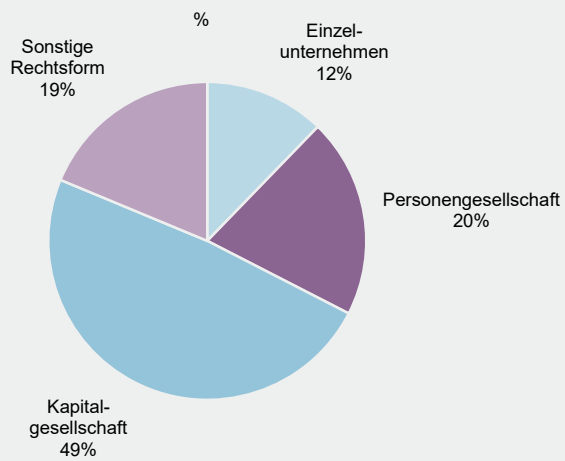
- |   |   |
|---|---|
| A Land- und Forstwirtschaft, Fischerei  | J Information und Kommunikation   |
| B Bergbau und Gewinnung von Steinen und Erden                                 | K Erbringung von Finanz- und Versicherungsdienstleistungen                    |
| C Verarbeitendes Gewerbe  | L Grundstücks- und Wohnungswesen  |
| D Energieversorgung   | M Erbringung von freiberufl., wissenschaftl. und technischen Dienstleistungen |
| E Wasserversorg.; Abwasser-, Abfallentsorg.; Beseitigung v. Umweltverschmutz. | N Erbringung von sonstigen wirtschaftlichen Dienstleistungen                  |
| F Baugewerbe  | P Erziehung und Unterricht  |
| G Handel; Instandhaltung und Reparatur von Kfz                                | Q Gesundheits- und Sozialwesen  |
| H Verkehr und Lagerei   | R Kunst, Unterhaltung und Erholung  |
| I Gastgewerbe   | S Erbringung von sonstigen Dienstleistungen                                   |

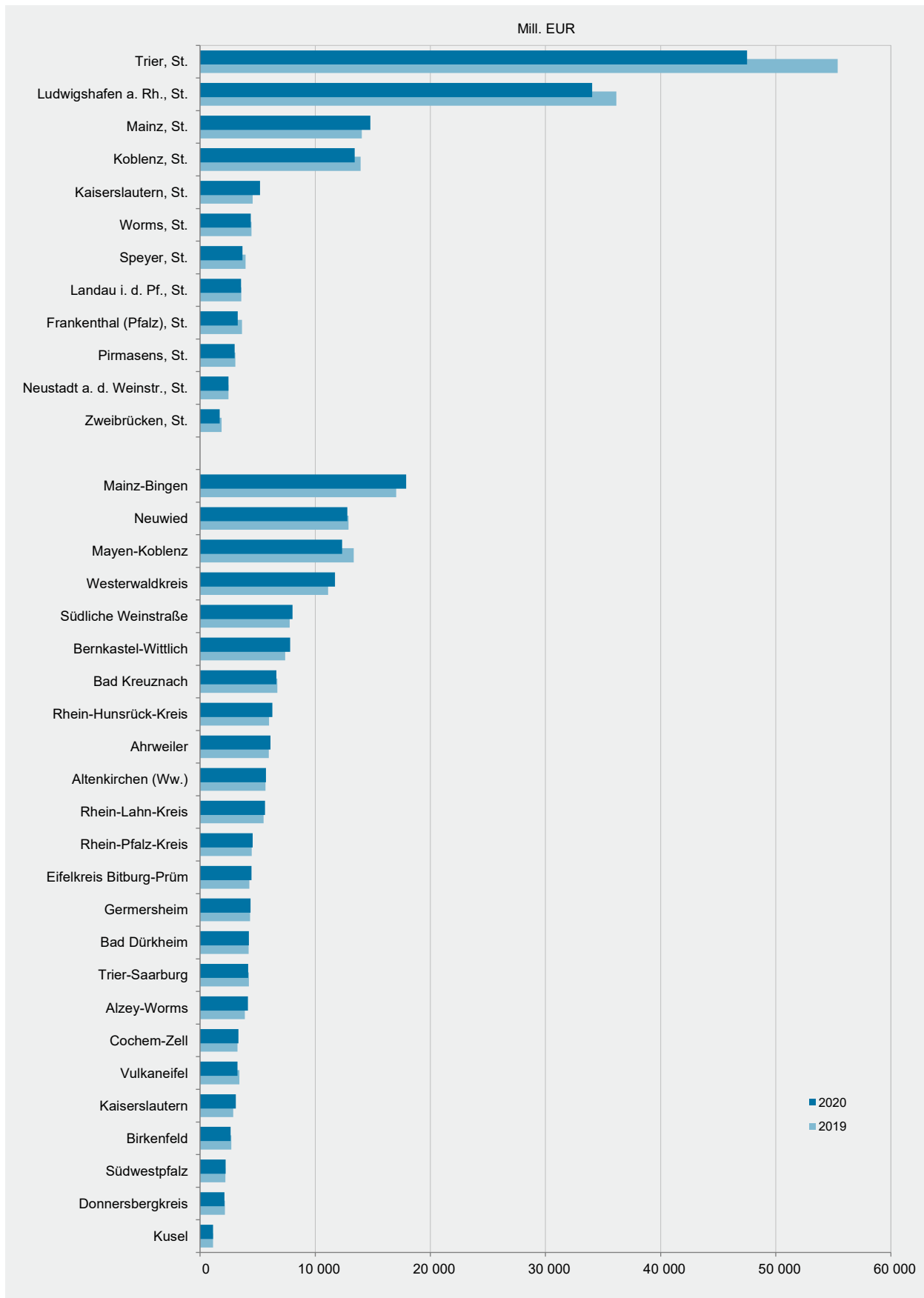


#### G 4 Umsatzsteuerpflichtige 2020 nach Rechtsformen

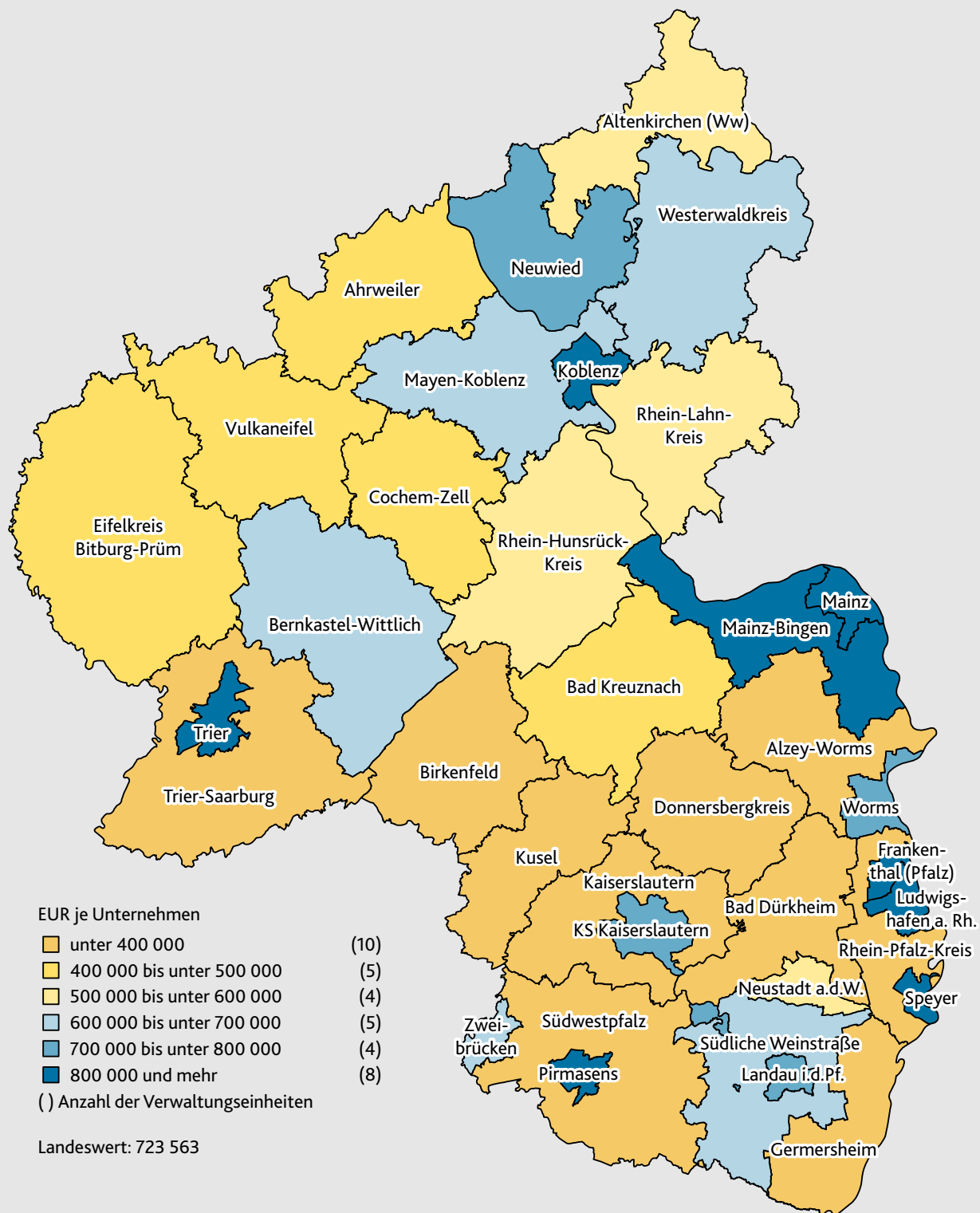


#### G 5 Steuerbarer Umsatz 2020 nach Rechtsformen





## K1 Umsatz aus Lieferungen und Leistungen je Unternehmen 2020 nach Verwaltungsbezirken



## Impressum

---

Herausgeber:  
Statistisches Landesamt Rheinland-Pfalz  
Mainzer Straße 14-16  
56130 Bad Ems

Telefon: 02603 71-0

E-Mail: [poststelle@statistik.rlp.de](mailto:poststelle@statistik.rlp.de)  
Internet: [www.statistik.rlp.de](http://www.statistik.rlp.de)

Kostenfreier Download im Internet: <https://www.statistik.rlp.de/publikationen/berichte>

---

© Statistisches Landesamt Rheinland-Pfalz · Bad Ems · 2025

Vervielfältigung und Verbreitung, auch auszugsweise, mit Quellenangabe gestattet.