



Rheinland-Pfalz

STATISTISCHES LANDESAMT

2025

# STATISTISCHE BERICHTE



## Gewerbeanzeigen im Mai 2025

Ergebnisse der Gewerbeanzeigenstatistik

## Zeichenerklärungen

0	Zahl ungleich Null, Betrag jedoch kleiner als die Hälfte von 1 in der letzten ausgewiesenen Stelle
-	nichts vorhanden
.	Zahl unbekannt oder geheim
x	Nachweis nicht sinnvoll
...	Zahl fällt später an
/	keine Angabe, da Zahl nicht sicher genug
( )	Aussagewert eingeschränkt, da Zahl statistisch unsicher
D	Durchschnitt
p	vorläufig
r	revidiert
s	geschätzt

Für die Abgrenzung von Größenklassen wird im Allgemeinen anstelle einer ausführlichen Beschreibung „50 bis unter 100“ die Darstellungsform „50 – 100“ verwendet.

Einzelwerte in Tabellen werden im Allgemeinen ohne Rücksicht auf die Endsumme gerundet.

# Inhalt

Seite

<b>Informationen zur Statistik .....</b>	<b>4</b>
--	----------

<b>Glossar .....</b>	<b>5</b>
----------------------	----------

## Tabellen

T 1	Gewerbeanmeldungen im Mai 2025 nach Wirtschaftszweigen .....	9
T 2	Gewerbeabmeldungen im Mai 2025 nach Wirtschaftszweigen .....	10
T 3	Gewerbeanmeldungen im Mai 2025 nach Verwaltungsbezirken .....	12
T 4	Gewerbeabmeldungen im Mai 2025 nach Verwaltungsbezirken .....	13
T 5	Neugründungen sowie Gewerbetreibende im Mai 2025 nach Wirtschaftszweigen .....	15
T 6	Vollständige Aufgaben sowie Gewerbetreibende im Mai 2025 nach Wirtschaftszweigen .....	16
T 7	Neugründungen sowie Gewerbetreibende im Mai 2025 nach Art der Niederlassung, Rechtsform, Einzelunternehmen nach Geschlecht und Staatsangehörigkeit .....	17
T 8	Vollständige Aufgaben sowie Gewerbetreibende im Mai 2025 nach Art der Niederlassung, Rechtsform, Einzelunternehmen nach Geschlecht und Staatsangehörigkeit .....	18

## Grafiken

G 1	Gewerbean- und -abmeldungen mit Neuerrichtungen und Aufgaben im Jahresüberblick .....	8
G 2	Gewerbeanmeldungen im Mai 2025 nach Wirtschaftszweigabschnitten .....	11
G 3	Gewerbeabmeldungen im Mai 2025 nach Wirtschaftszweigabschnitten .....	11
G 4	Neuerrichtungen und Aufgaben im Mai 2025 nach Verwaltungsbezirken .....	14
G 5	Neugründungen im Mai 2025 nach ausgewählten Staatsangehörigkeiten von Einzelunternehmern/-innen .....	17
G 6	Vollständige Aufgaben im Mai 2025 nach ausgewählten Staatsangehörigkeiten von Einzelunternehmern/-innen .....	18

# Informationen zur Statistik

## Ziel der Statistik

Die Gewerbeanzeigenstatistik dient als unentbehrliche Informationsgrundlage für die Wirtschafts-, Wettbewerbs- und Strukturpolitik. Sie stellt Informationen über die Aufnahme und Beendigung gewerblicher Tätigkeiten und deren Anlässe bereit. Dies sind zum einen Angaben über die Gesamtheit der Gewerbemeldungen und zum anderen umfassende Angaben über die gemeldeten gewerblichen Gründungen und Stilllegungen.

## Rechtsgrundlage

Die Rechtsgrundlagen der Gewerbeanzeigenstatistik sind § 14 Abs. 13 der Gewerbeordnung (GewO), in der Fassung der Bekanntmachung vom 22.02.1999 (BGBl. I S. 202), zuletzt geändert durch Artikel 2 des Gesetzes vom 28. November 2014 (BGBl. I S. 1802), sowie die Verordnung zur Ausgestaltung des Gewerbeanzeigenverfahrens (Gewerbeanzeigenverordnung – GewAnzV) des Bundesministeriums für Wirtschaft und Energie vom 22. Juli 2014. Letztere ist am 1. Januar 2015 in Kraft getreten.

## Erhebungsumfang

Die Gewerbeanzeigenstatistik ist eine Sekundärerhebung. Die Datengrundlage bilden die in einem Monat bei den zuständigen Behörden erstatteten Gewerbeanzeigen. Gewerbeanzeigen sind gemäß § 14 Abs. 1 GewO von allen natürlichen und juristischen Personen bei Aufnahme, Änderung oder Aufgabe eines stehenden Gewerbes, einer Zweigniederlassung oder einer unselbständigen Zweigstelle zu tätigen. Auskunftspflichtig zur Gewerbeanzeigenstatistik sind die Gewerbetreibenden. Diese kommen ihrer Auskunftspflicht nach, indem sie die Gewerbeanzeige erstatten.

Die Gewerbeanzeigenstatistik ist darüber hinaus eine Vollerhebung. Nicht in die Statistik einbezogen sind allerdings die Freien Berufe, die Urproduktion (Land- und Forstwirtschaft, Bergbau und Gewinnung von Steinen und Erden) und die Erbringung von Finanz- und Versicherungsdienstleistungen, da diese Bereiche nicht der Gewerbeordnung unterliegen. Nicht berücksichtigt wird ferner das Reisegewerbe, weil die in diesem Bereich tätigen Unternehmen in der Regel mehrere Gewerbemeldungen abgeben.

## Erhebungsdurchführung

Die zuständigen Behörden, d. h. die Gewerbeämter und die Starterzentren der IHK und HWK, liefern seit Januar 2017 die bei Ihnen erstatteten Gewerbeanzeigen unter Nutzung einer Zentralen Pflege- und Verteilerplattform (ZPV) als Web-Portal an die Gesellschaft für Kommunikation und Wissenstransfer mbH (KommWis) in Mainz. Von dort werden die Meldungen an das Statistische Landesamt kontinuierlich weitergeleitet und dem zuständigen Fachbereich zur Aufbereitung der Gewerbeanzeigenstatistik zur Verfügung gestellt.

## Berichtszeitraum/-Zeitpunkt und Periodizität

Die Gewerbeanzeigenstatistik wird monatlich erstellt. Die monatlichen Ergebnisse stehen ca. zwei bis zweieinhalb Monate nach Ablauf eines Monats zur Verfügung. Das Jahresergebnis liegt dementsprechend ca. Mitte März des Folgejahres vor.

## Erhebungsmerkmale

Die Erhebungsmerkmale der Gewerbeanzeigenstatistik umfassen im Wesentlichen die angemeldete Tätigkeit, die Angabe Haupt- oder Nebenerwerb, das Datum des Beginns der angemeldeten Tätigkeit, die Art des angemeldeten Betriebes, die Zahl der bei Geschäftsaufnahme tätigen Personen nach Voll- und Teilzeit, die Angabe Hauptniederlassung, Zweigniederlassung oder Zweigstelle, den Grund der Gewerbeanzeige und das Datum der Erstattung der Gewerbeanzeige sowie die personenbezogenen Merkmale Geschlecht und Staatsangehörigkeit

## Regionale Ebene

Die Ergebnisse werden in dieser Veröffentlichung bis auf Kreisebene nachgewiesen. Ergebnisse in tieferer regionaler Gliederung können auf Anfrage bereitgestellt werden.

## Vergleichbarkeit / Klassifikationen

Die Ergebnisse dieser Veröffentlichung nach Wirtschaftszweigen sind nach der aktuell gültigen Klassifikation der Wirtschaftszweige gegliedert, d. h. auf Basis der WZ 2008. Eine Vergleichbarkeit mit Ergebnissen früherer Jahre, die nach einer älteren Klassifikation der Wirtschaftszweige (WZ 1993, WZ 2003) gegliedert sind, ist nur mit Einschränkungen bzw. gar nicht möglich. Der Wirtschaftszweig ist in der Gewerbeanzeigenstatistik nur bis auf die Ebene des Dreistellers durchgängig verfügbar.

# Glossar

## Aufgabe eines Gewerbes

Erfolgt entweder durch vollständige Aufgabe oder durch Umwandlung.

## Betriebsaufgabe

Aufgabe eines Gewerbebetriebes mit einer erwarteten größeren wirtschaftlichen Bedeutung. Sie kann durch eine juristische Person, eine Gesellschaft ohne Rechtspersönlichkeit (Personengesellschaft) oder eine natürliche Person erfolgen. Bei einer natürlichen Person, die eine Hauptniederlassung abmeldet, ist Voraussetzung, dass sie entweder in das Handelsregister eingetragen war oder aber eine Handwerkskarte besitzt oder zuletzt mindestens einen Arbeitnehmer beschäftigt hat.

## Betriebsgründung

Gründung eines Betriebes mit einer erwarteten größeren wirtschaftlichen Bedeutung. Sie kann durch eine juristische Person, eine Gesellschaft ohne Rechtspersönlichkeit (Personengesellschaft) oder eine natürliche Person erfolgen. Bei einer natürlichen Person, die eine Hauptniederlassung anmeldet, ist Voraussetzung, dass sie entweder in das Handelsregister eingetragen ist oder aber eine Handwerkskarte besitzt oder mindestens einen Arbeitnehmer beschäftigt.

## Fortzug eines Gewerbes

Verlagerung des Betriebes aus dem Bezirk des nachweisenden Gewerbeamtes.

## Gewerbe

Nicht sozialwidrige, selbstständige, auf Dauer und Gewinnerzielung angelegte sowie im eigenen Namen und auf eigene Rechnung ausgeübte Tätigkeit. Nicht zum Gewerbe zählen u. a. die Urproduktion (z. B. Land- und Forstwirtschaft oder Bergbau), die freien Berufe und die Verwaltung des eigenen Vermögens.

## Gewerbeabmeldung

Eine Gewerbeabmeldung betrifft die Aufgabe, den Fortzug oder die Übergabe einer Hauptniederlassung, einer Zweigniederlassung oder einer Zweigstelle eines Gewerbes. Anzeigepflichtige Gewerbebetreibende sind Einzelgewerbebetreibende (d. h. natürliche Personen), geschäftsführende Gesellschafter von Personengesellschaften und juristische Personen, wobei juristische Personen ihrer Gewerbeanzeigepflicht durch Handeln ihres Vertretungsberechtigten nachkommen.

## Gewerbebeanmeldung

Eine Gewerbebeanmeldung betrifft die Neuerrichtung, den Zuzug oder die Übernahme einer Hauptniederlassung, einer Zweigniederlassung oder einer Zweigstelle eines Gewerbes. Anzeigepflichtige Gewerbebetreibende sind Einzelgewerbebetreibende (d. h. natürliche Personen), geschäftsführende Gesellschafter von Personengesellschaften und juristische Personen, wobei juristische Personen ihrer Gewerbeanzeigepflicht durch Handeln ihres Vertretungsberechtigten nachkommen.

## Gewerbeanzeige

Eine Gewerbeanzeige hat eine Gewerbebeanmeldung, eine Gewerbeummeldung oder eine Gewerbeabmeldung zum Gegenstand. Es besteht eine Anzeigepflicht.

## Hauptniederlassung

Mittelpunkt des Geschäftsverkehrs eines Betriebes, der sich bei Personengesellschaften (KG, OHG, GmbH & Co. KG, GbR, GmbH & Co. OHG u.a.) und juristischen Personen am Sitz des Unternehmens befindet. Eine Hauptniederlassung liegt auch dann vor, wenn daneben keine Zweigniederlassung oder unselbstständige Zweigstelle betrieben wird.

## **Neuerrichtung eines Gewerbes**

Erfolgt entweder durch Neugründung oder durch Umwandlung.

## **Neugründung eines Gewerbes**

Entweder eine Betriebsgründung oder eine sonstige Neugründung.

## **Sonstige Neugründung**

Gründung eines Kleinunternehmens oder eines Nebenerwerbsbetriebes. Bei der Gründung eines Kleinunternehmens gründet ein Nichtkaufmann eine Hauptniederlassung. Diese ist nicht im Handelsregister eingetragen, besitzt keine Handwerkskarte und beschäftigt keine Arbeitnehmer.

## **Sonstige Stilllegung**

Eine sonstige Stilllegung ist die Aufgabe eines Kleinunternehmens oder eines Nebenerwerbsbetriebes. Bei der Aufgabe eines Kleinunternehmens gibt ein Nichtkaufmann eine Hauptniederlassung vollständig auf. Diese war nicht im Handelsregister eingetragen, hat keine Handwerkskarte besessen und keine Arbeitnehmer beschäftigt.

## **Unselbständige Zweigstelle**

Feste örtliche Anlagen oder Einrichtungen, die der Ausübung eines stehenden Gewerbes dienen (z.B. ein Auslieferungslager), jedoch nicht die Bedingungen einer Zweigniederlassung erfüllen.

## **Vollständige Aufgabe**

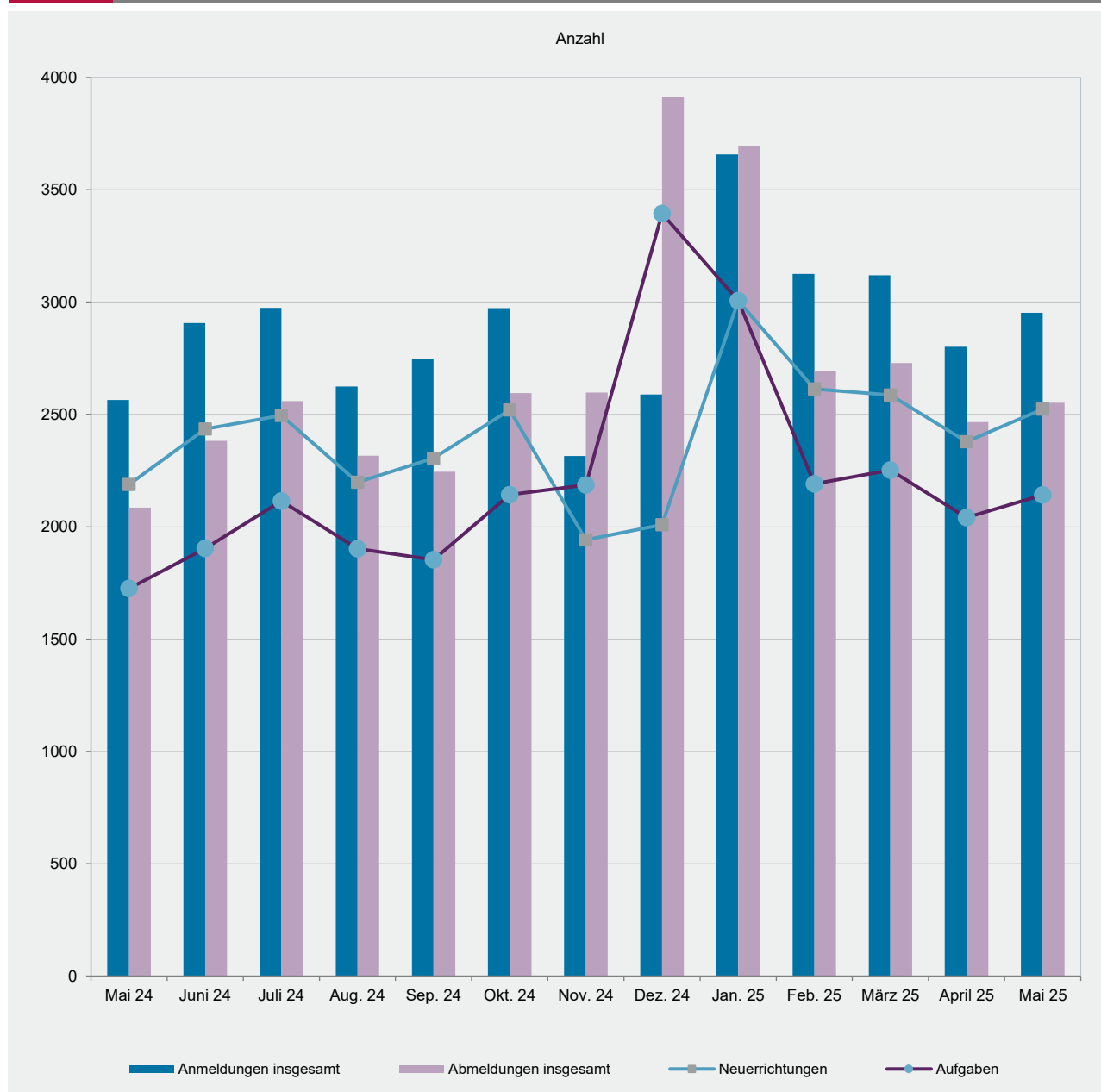
Entweder eine Betriebsaufgabe oder eine sonstige Stilllegung.

## **Zuzug eines Gewerbes**

Verlagerung des Betriebes in den Bereich einer anderen Meldebehörde.

## **Zweigniederlassung**

Betriebe mit selbständiger Organisation, selbständigen Betriebsmitteln und gesonderter Buchführung, dessen Leiter Geschäfte selbständig abzuschließen und durchzuführen befugt ist.



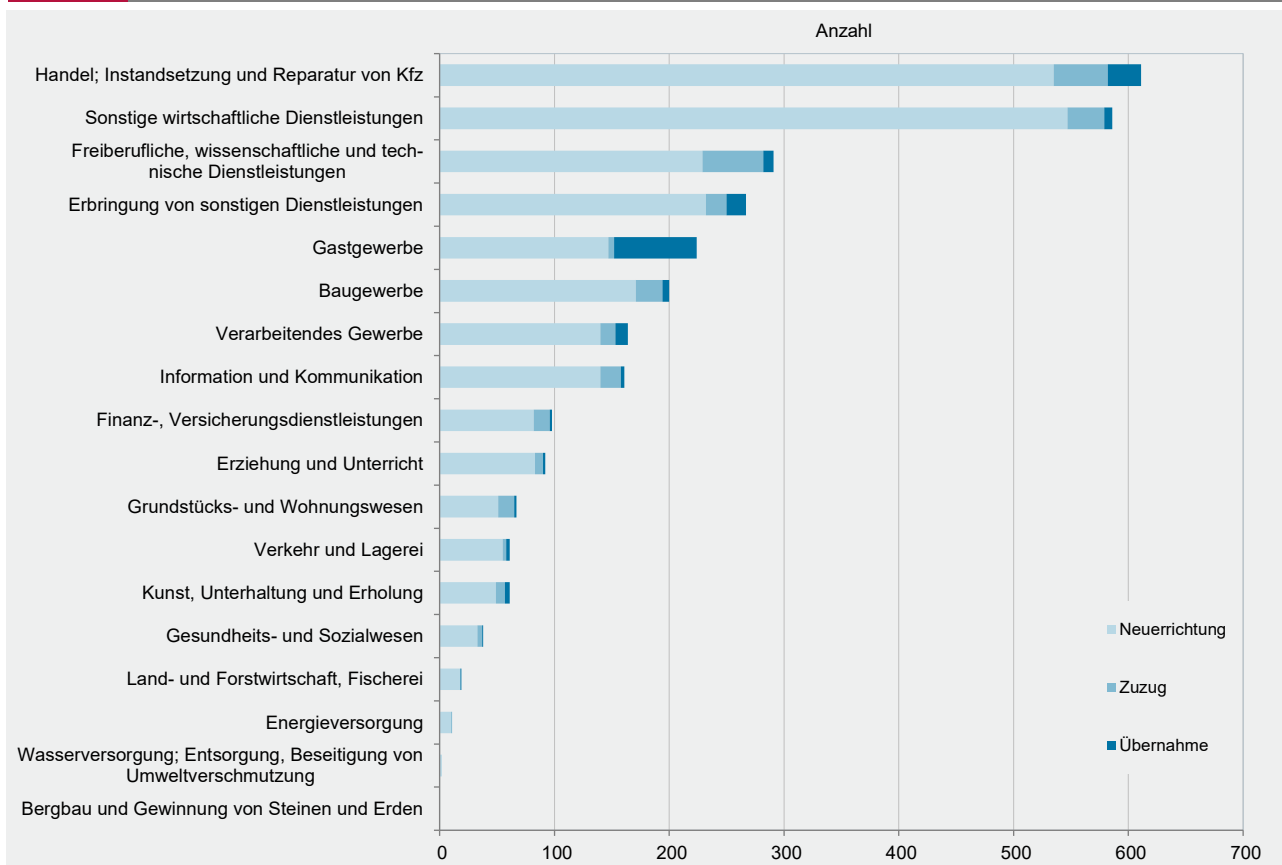


WZ 2008	Wirtschaftszweig	Anmeldungen im Mai 2025				Veränderung zum April 2025			
		ins- gesamt	davon			ins- gesamt	davon		
			Neuer- richtung	Zuzug	Über- nahme		Neuer- richtung	Zuzug	Über- nahme
		Anzahl				%			
A	Land- und Forstwirtschaft, Fischerei	19	18	-	1	35,7	38,5	0,0	0,0
B	Bergbau und Gewinnung von Steinen und Erden	-	-	-	-	0,0	0,0	0,0	0,0
C	Verarbeitendes Gewerbe	164	140	13	11	13,9	10,2	44,4	37,5
	darunter								
10	Herstellung von Nahrungs- und Futtermitteln	15	10	1	4	36,4	11,1	x	100,0
11	Getränkeherstellung	2	1	-	1	x	x	0,0	x
13	Herstellung von Textilien	11	11	-	-	0,0	0,0	0,0	0,0
14	Herstellung von Bekleidung	4	2	2	-	-60,0	-80,0	x	0,0
16	Herstellung von Holz-, Flecht-, Korb- und Korkwaren (ohne Möbel)	7	5	-	2	0,0	-16,7	0,0	100,0
18	Herstellung von Druckerzeugnissen; Vervielfältigung von Ton-, Bild- und Datenträgern	13	11	2	-	-23,5	-31,3	x	x
25	Herstellung von Metallerezeugnissen	18	15	1	2	100,0	87,5	0,0	x
26	Herstellung von Datenverarbeitungsgeräten, elektrischen und optischen Erzeugnissen	1	1	-	-	0,0	0,0	0,0	0,0
27	Herstellung von elektrischen Ausrüstungen	-	-	-	-	0,0	0,0	0,0	0,0
28	Maschinenbau	4	3	1	-	0,0	0,0	x	x
29	Herstellung von Kraftwagen u. Kraftwagenteilen	2	2	-	-	100,0	100,0	0,0	0,0
31	Herstellung von Möbeln	1	1	-	-	-50,0	-50,0	0,0	0,0
D	Energieversorgung	11	10	1	-	37,5	42,9	x	x
E	Wasserversorgung; Entsorgung, Beseitigung von Umweltverschmutzung	2	2	-	-	-50,0	-50,0	0,0	0,0
F	Baugewerbe	200	171	23	6	-4,3	2,4	-34,3	-14,3
G	Handel; Instandsetzung und Reparatur von Kfz	611	535	47	29	1,7	4,3	-13,0	-14,7
	darunter								
45	Kfz-Handel; Instandsetzung u. Reparatur von Kfz	76	70	5	1	4,1	29,6	-58,3	-85,7
46	Handelsvermittlung und Großhandel (ohne Kfz)	136	119	12	5	14,3	19,0	-29,4	150,0
47	Einzelhandel (ohne Kfz)	399	346	30	23	-2,4	-3,6	20,0	-8,0
H	Verkehr und Lagerei	61	55	3	3	-6,2	1,9	-57,1	-25,0
	darunter								
49	Landverkehr und Transport in Rohrfernleitungen	35	30	2	3	-23,9	-21,1	-60,0	0,0
53	Post-, Kurier- und Expressdienste	11	10	1	-	83,3	100,0	x	x
I	Gastgewerbe	224	147	5	72	4,7	3,5	66,7	4,3
55	Beherbergung	24	16	1	7	0,0	-5,9	x	0,0
56	Gastronomie	200	131	4	65	5,3	4,8	33,3	4,8
J	Information und Kommunikation	161	140	18	3	8,8	5,3	38,5	50,0
	darunter								
58	Verlagswesen	7	4	3	-	250,0	300,0	200,0	0,0
61	Telekommunikation	2	1	1	-	100,0	0,0	x	0,0
62	Erbringung von Dienstleistungen der Informationstechnologie	109	97	10	2	-0,9	-2,0	11,1	0,0
63	Informationsdienstleistungen	12	11	1	-	100,0	83,3	x	0,0
K	Finanz-, Versicherungsdienstleistungen	98	82	14	2	-7,5	2,5	-41,7	0,0
	darunter								
66	Mit Finanz- und Versicherungsdienstleistungen verbundene Tätigkeiten	76	63	11	2	-16,5	-10,0	-42,1	0,0
L	Grundstücks- und Wohnungswesen	67	51	14	2	-4,3	-12,1	16,7	x
M	Freiberufliche, wissenschaftliche und technische Dienstleistungen	291	229	53	9	17,3	5,5	112,0	50,0
	darunter								
70	Verwaltung und Führung von Unternehmen; Unternehmensberatung	44	28	14	2	83,3	40,0	366,7	100,0
73	Werbung und Marktforschung	73	64	9	-	-5,2	-12,3	125,0	0,0
N	Sonstige wirtschaftliche Dienstleistungen	586	547	32	7	10,2	13,5	-20,0	-30,0
	darunter								
77	Vermietung von beweglichen Sachen	40	39	-	1	11,1	34,5	x	-50,0
78	Vermietung und Überlassung von Arbeitskräften	11	9	2	-	83,3	125,0	100,0	x
79	Reisebüros, -veranstalter und sonstige Reservierungsdienstleistungen	11	10	-	1	22,2	42,9	x	0,0
81	Gebäudebetreuung; Garten- und Landschaftsbau	307	285	18	4	20,4	21,8	12,5	-20,0
P	Erziehung und Unterricht	92	83	7	2	10,8	15,3	-22,2	0,0
Q	Gesundheits- und Sozialwesen	38	33	4	1	-2,6	-10,8	100,0	x
R	Kunst, Unterhaltung und Erholung	61	49	8	4	-9,0	-16,9	33,3	100,0
S	Erbringung von sonstigen Dienstleistungen	267	232	18	17	6,8	8,4	-35,7	112,5
	Sonstige Tätigkeiten	-	-	-	-	0,0	0,0	0,0	0,0
Insgesamt		2 953	2 524	260	169	5,4	6,1	-2,6	8,3

WZ 2008	Wirtschaftszweig	Abmeldungen im Mai 2025				Veränderung zum April 2025			
		ins- gesamt	davon			ins- gesamt	davon		
			Aufgabe	Fortzug	Über- gabe		Aufgabe	Fortzug	Über- gabe
		Anzahl				%			
A	Land- und Forstwirtschaft, Fischerei	7	5	2	-	-46,2	-44,4	-33,3	x
B	Bergbau und Gewinnung von Steinen und Erden	1	-	1	-	x	0,0	x	0,0
C	Verarbeitendes Gewerbe	137	117	12	8	6,2	2,6	0,0	166,7
	darunter								
10	Herstellung von Nahrungs- und Futtermitteln	22	17	3	2	214,3	240,0	x	0,0
11	Getränkeherstellung	3	2	-	1	-25,0	-50,0	0,0	x
13	Herstellung von Textilien	12	11	1	-	0,0	10,0	-50,0	0,0
14	Herstellung von Bekleidung	13	11	2	-	62,5	57,1	100,0	0,0
16	Herstellung von Holz-, Flecht-, Korb- und Korkwaren (ohne Möbel)	12	10	-	2	33,3	11,1	0,0	x
18	Herstellung von Druckerzeugnissen; Vervielfältigung von Ton-, Bild- und Datenträgern	7	5	2	-	40,0	66,7	0,0	0,0
25	Herstellung von Metallerezeugnissen	14	12	1	1	16,7	20,0	-50,0	x
26	Herstellung von Datenverarbeitungsgeräten, elektrischen und optischen Erzeugnissen	-	-	-	-	x	x	0,0	0,0
27	Herstellung von elektrischen Ausrüstungen	4	3	-	1	100,0	50,0	0,0	x
28	Maschinenbau	2	2	-	-	-33,3	-33,3	0,0	0,0
29	Herstellung von Kraftwagen u. Kraftwagenteilen	2	2	-	-	100,0	100,0	0,0	0,0
31	Herstellung von Möbeln	1	1	-	-	0,0	0,0	0,0	0,0
D	Energieversorgung	10	7	1	2	0,0	-12,5	-50,0	x
E	Wasserversorgung; Entsorgung, Beseitigung von Umweltverschmutzung	1	1	-	-	-66,7	-66,7	0,0	0,0
F	Baugewerbe	194	157	29	8	-11,4	-11,8	0,0	-33,3
G	Handel; Instandsetzung und Reparatur von Kfz	619	542	53	24	7,1	9,7	-1,9	-20,0
	darunter								
45	Kfz-Handel; Instandsetzung u. Reparatur von Kfz	72	58	5	9	18,0	18,4	-28,6	80,0
46	Handelsvermittlung und Großhandel (ohne Kfz)	167	147	19	1	17,6	16,7	35,7	-50,0
47	Einzelhandel (ohne Kfz)	380	337	29	14	1,3	5,6	-12,1	-39,1
H	Verkehr und Lagerei	70	61	6	3	-16,7	-19,7	200,0	-50,0
	darunter								
49	Landverkehr und Transport in Rohrfernleitungen	50	44	4	2	-19,4	-20,0	100,0	-60,0
53	Post-, Kurier- und Expressdienste	13	11	1	1	44,4	22,2	x	x
I	Gastgewerbe	207	150	3	54	-12,3	-16,7	0,0	1,9
55	Beherbergung	18	13	-	5	-5,3	-7,1	x	25,0
56	Gastronomie	189	137	3	49	-12,9	-17,5	50,0	0,0
J	Information und Kommunikation	110	92	17	1	19,6	35,3	-15,0	-75,0
	darunter								
58	Verlagswesen	6	6	-	-	0,0	20,0	x	0,0
61	Telekommunikation	3	2	1	-	x	x	x	0,0
62	Erbringung von Dienstleistungen der Informationstechnologie	69	58	11	-	9,5	26,1	-21,4	x
63	Informationsdienstleistungen	7	7	-	-	40,0	75,0	x	0,0
K	Finanz-, Versicherungsdienstleistungen	103	82	20	1	8,4	15,5	-16,7	x
	darunter								
66	Mit Finanz- und Versicherungsdienstleistungen verbundene Tätigkeiten	88	70	17	1	10,0	14,8	-10,5	x
L	Grundstücks- und Wohnungswesen	126	114	8	4	180,0	235,3	-11,1	100,0
M	Freiberufliche, wissenschaftliche und technische Dienstleistungen	245	200	35	10	1,7	5,8	-22,2	42,9
	darunter								
70	Verwaltung und Führung von Unternehmen; Unternehmensberatung	33	26	7	-	-19,5	-31,6	133,3	0,0
73	Werbung und Marktforschung	64	55	6	3	-11,1	-6,8	-45,5	50,0
N	Sonstige wirtschaftliche Dienstleistungen	366	316	43	7	3,1	6,0	-10,4	-22,2
	darunter								
77	Vermietung von beweglichen Sachen	25	21	2	2	25,0	50,0	-60,0	100,0
78	Vermietung und Überlassung von Arbeitskräften	9	7	2	-	28,6	75,0	0,0	x
79	Reisebüros, -veranstalter und sonstige Reservierungsdienstleistungen	7	6	-	1	0,0	0,0	0,0	0,0
81	Gebäudebetreuung; Garten- und Landschaftsbau	173	147	23	3	8,1	5,8	27,8	0,0
P	Erziehung und Unterricht	62	55	4	3	29,2	41,0	-33,3	0,0
Q	Gesundheits- und Sozialwesen	28	20	8	-	-17,6	-25,9	14,3	0,0
R	Kunst, Unterhaltung und Erholung	60	42	15	3	-14,3	-33,3	275,0	0,0
S	Erbringung von sonstigen Dienstleistungen	206	181	16	9	-3,7	-4,7	-20,0	125,0
	Sonstige Tätigkeiten	-	-	-	-	0,0	0,0	0,0	0,0
	<b>Insgesamt</b>	<b>2 552</b>	<b>2 142</b>	<b>273</b>	<b>137</b>	<b>3,5</b>	<b>4,9</b>	<b>-5,2</b>	<b>0,0</b>

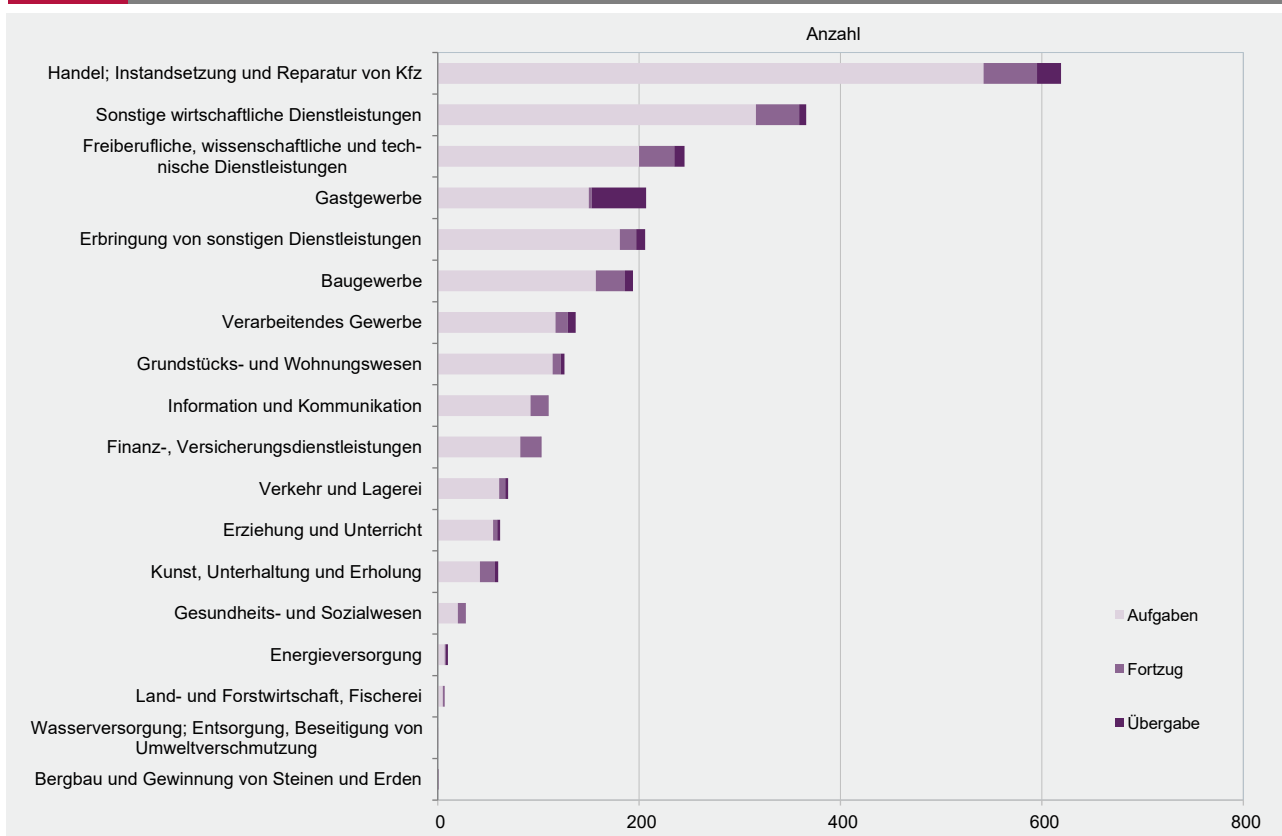
G 2

Gewerbeabmeldungen im Mai 2025 nach Wirtschaftszweigabschnitten



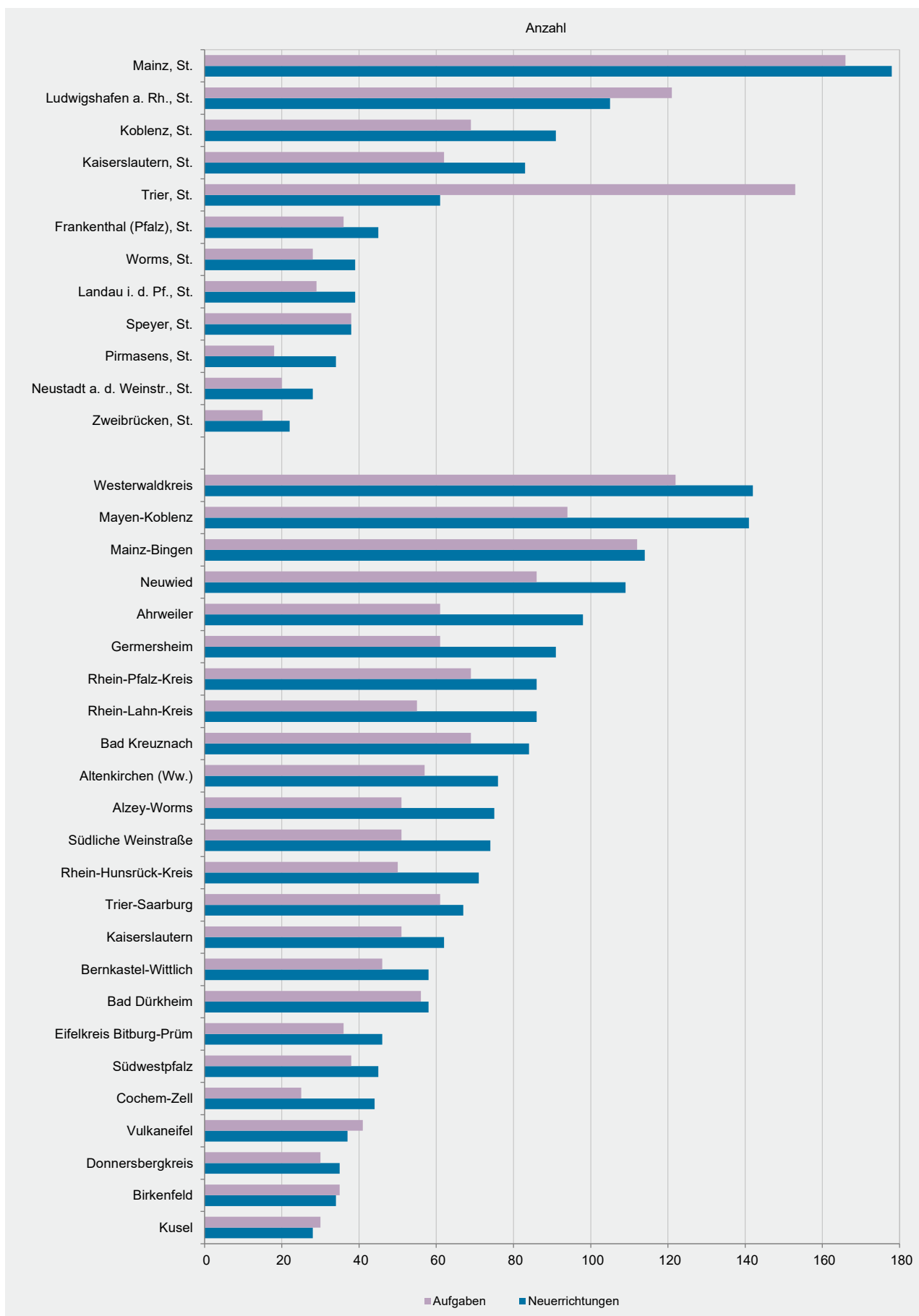
G 3

Gewerbeabmeldungen im Mai 2025 nach Wirtschaftszweigabschnitten



Verwaltungsbereich	Anmeldungen im Mai 2025				Veränderung zum April 2025			
	ins- gesamt	davon			ins- gesamt	davon		
		Neuer- richtung	Zuzug	Über- nahme		Neuer- richtung	Zuzug	Über- nahme
	Anzahl				%			
Frankenthal (Pfalz), St.	57	45	10	2	62,9	40,6	x	0,0
Kaiserslautern, St.	95	83	7	5	13,1	3,8	133,3	400,0
Koblenz, St.	107	91	8	8	-2,7	-5,2	14,3	14,3
Landau i. d. Pf., St.	44	39	5	-	7,3	5,4	66,7	x
Ludwigshafen a. Rh., St.	115	105	1	9	-6,5	-4,5	-88,9	125,0
Mainz, St.	189	178	9	2	2,2	7,9	-25,0	-75,0
Neustadt a. d. Weinstr., St.	35	28	3	4	-18,6	-26,3	-25,0	300,0
Pirmasens, St.	39	34	5	-	50,0	36,0	400,0	0,0
Speyer, St.	42	38	2	2	55,6	52,0	100,0	100,0
Trier, St.	69	61	4	4	-5,5	-12,9	100,0	300,0
Worms, St.	48	39	2	7	-25,0	-18,8	-71,4	-22,2
Zweibrücken, St.	26	22	3	1	-3,7	-15,4	x	0,0
Ahrweiler	113	98	9	6	25,6	25,6	-10,0	200,0
Altenkirchen (Ww.)	86	76	7	3	0,0	1,3	-12,5	0,0
Alzey-Worms	88	75	9	4	-7,4	-3,8	-30,8	0,0
Bad Dürkheim	81	58	13	10	24,6	7,4	62,5	233,3
Bad Kreuznach	97	84	8	5	1,0	1,2	14,3	-16,7
Bernkastel-Wittlich	70	58	8	4	14,8	23,4	-11,1	-20,0
Birkenfeld	40	34	3	3	-28,6	-24,4	-50,0	-40,0
Cochern-Zell	52	44	1	7	20,9	57,1	-83,3	-22,2
Donnersbergkreis	43	35	5	3	-41,9	-44,4	-37,5	0,0
Eifelkreis Bitburg-Prüm	48	46	1	1	2,1	27,8	-83,3	-80,0
Germersheim	103	91	5	7	33,8	44,4	-28,6	0,0
Kaiserslautern	78	62	7	9	27,9	26,5	-22,2	200,0
Kusel	29	28	1	-	-23,7	-3,4	-66,7	x
Mainz-Bingen	145	114	24	7	13,3	11,8	20,0	16,7
Mayen-Koblenz	161	141	11	9	21,1	24,8	-21,4	50,0
Neuwied	119	109	7	3	-30,8	-26,4	-50,0	-70,0
Rhein-Hunsrück-Kreis	80	71	6	3	8,1	18,3	-25,0	-50,0
Rhein-Lahn-Kreis	99	86	8	5	12,5	14,7	60,0	-37,5
Rhein-Pfalz-Kreis	106	86	14	6	6,0	1,2	16,7	100,0
Südliche Weinstraße	92	74	15	3	48,4	39,6	66,7	x
Südwestpfalz	56	45	6	5	21,7	36,4	-33,3	25,0
Trier-Saarburg	84	67	10	7	7,7	6,3	11,1	16,7
Vulkaneifel	47	37	5	5	9,3	5,7	-16,7	150,0
Westerwaldkreis	170	142	18	10	12,6	7,6	63,6	25,0
Rheinland-Pfalz	2 953	2 524	260	169	5,4	6,1	-2,6	8,3
kreisfreie Städte	866	763	59	44	3,3	1,5	18,0	22,2
Landkreise	2 087	1 761	201	125	6,3	8,2	-7,4	4,2
Industrie- und Handelskammer								
Kammerbezirk Koblenz	1 124	976	86	62	2,3	4,6	-10,4	-11,4
Kammerbezirk Pfalz	1 041	873	102	66	12,1	8,9	17,2	65,0
Kammerbezirk Rheinhessen	470	406	44	20	-0,4	3,3	-15,4	-25,9
Kammerbezirk Trier	318	269	28	21	5,3	7,2	-12,5	10,5

Verwaltungsbereich	Abmeldungen im Mai 2025				Veränderung zum April 2025			
	ins- gesamt	davon			ins- gesamt	davon		
		Aufgabe	Fortzug	Über- gabe		Aufgabe	Fortzug	Über- gabe
	Anzahl				%			
Frankenthal (Pfalz), St.	49	36	12	1	25,6	16,1	300,0	-80,0
Kaiserslautern, St.	66	62	2	2	3,1	6,9	-60,0	100,0
Koblenz, St.	87	69	11	7	-1,1	-2,8	-8,3	40,0
Landau i. d. Pf., St.	37	29	6	2	37,0	38,1	20,0	100,0
Ludwigshafen a. Rh., St.	141	121	14	6	7,6	15,2	-6,7	-45,5
Mainz, St.	195	166	25	4	33,6	49,5	-21,9	33,3
Neustadt a. d. Weinstr., St.	22	20	-	2	-42,1	-35,5	x	0,0
Pirmasens, St.	19	18	1	-	-47,2	-40,0	-80,0	x
Speyer, St.	42	38	3	1	55,6	72,7	0,0	-50,0
Trier, St.	168	153	11	4	71,4	84,3	37,5	-42,9
Worms, St.	41	28	4	9	-21,2	-26,3	-50,0	50,0
Zweibrücken, St.	18	15	2	1	-18,2	-28,6	x	0,0
Ahrweiler	76	61	9	6	2,7	-4,7	12,5	200,0
Altenkirchen (Ww.)	64	57	4	3	-13,5	-14,9	-20,0	50,0
Alzey-Worms	71	51	12	8	-11,3	-16,4	-7,7	33,3
Bad Dürkheim	69	56	11	2	25,5	27,3	83,3	-60,0
Bad Kreuznach	89	69	15	5	-8,2	-16,9	87,5	-16,7
Bernkastel-Wittlich	48	46	-	2	0,0	24,3	x	-71,4
Birkenfeld	38	35	-	3	-42,4	-27,1	x	-50,0
Cochem-Zell	34	25	4	5	9,7	-10,7	300,0	150,0
Donnersbergkreis	38	30	5	3	-38,7	-46,4	25,0	50,0
Eifelkreis Bitburg-Prüm	42	36	4	2	-19,2	-21,7	0,0	0,0
Germersheim	72	61	7	4	2,9	1,7	75,0	-33,3
Kaiserslautern	61	51	5	5	-17,6	-17,7	-44,4	66,7
Kusel	31	30	1	-	-20,5	-3,2	-75,0	x
Mainz-Bingen	130	112	11	7	27,5	41,8	-42,1	75,0
Mayen-Koblenz	116	94	13	9	-9,4	-6,9	-40,9	80,0
Neuwied	103	86	14	3	-12,7	-11,3	-6,7	-50,0
Rhein-Hunsrück-Kreis	62	50	9	3	-3,1	-16,7	x	-25,0
Rhein-Lahn-Kreis	70	55	11	4	-20,5	-27,6	57,1	-20,0
Rhein-Pfalz-Kreis	82	69	10	3	5,1	3,0	0,0	200,0
Südliche Weinstraße	61	51	8	2	22,0	15,9	100,0	0,0
Südwestpfalz	48	38	8	2	14,3	5,6	100,0	0,0
Trier-Saarburg	73	61	5	7	28,1	32,6	-28,6	75,0
Vulkaneifel	46	41	3	2	64,3	78,3	0,0	0,0
Westerwaldkreis	143	122	13	8	18,2	18,4	-7,1	100,0
Rheinland-Pfalz	2 552	2 142	273	137	3,5	4,9	-5,2	0,0
kreisfreie Städte	885	755	91	39	15,2	21,4	-9,9	-13,3
Landkreise	1 667	1 387	182	98	-1,8	-2,3	-2,7	6,5
Industrie- und Handelskammer								
Kammerbezirk Koblenz	882	723	103	56	-7,1	-9,4	-1,0	19,1
Kammerbezirk Pfalz	856	725	95	36	0,2	0,8	10,5	-26,5
Kammerbezirk Rheinhessen	437	357	52	28	15,0	23,5	-27,8	47,4
Kammerbezirk Trier	377	337	23	17	33,2	43,4	-11,5	-22,7



WZ 2008	Wirtschaftszweig	Neugründungen						Gewerbetreibende	
		ins- gesamt	Betriebsgründungen			sonstige Neugründ.		ins- gesamt	darunter: weiblich
			ins- gesamt	Haupt- nieder- lassung	Zweignie- derlassung unselbst. Zweigstelle	ins- gesamt	darunter: Neben- erwerb		
A	Land- und Forstwirtschaft, Fischerei	18	2	2	-	16	14	21	10
B	Bergbau und Gewinnung von Steinen und Erden	-	-	-	-	-	-	-	-
C	Verarbeitendes Gewerbe	140	24	21	3	116	88	148	72
darunter									
10	Herstellung von Nahrungs- und Futtermitteln	10	5	3	2	5	5	10	6
11	Getränkeherstellung	1	1	1	-	-	-	1	-
13	Herstellung von Textilien	11	1	1	-	10	7	11	10
14	Herstellung von Bekleidung	2	-	-	-	2	2	2	1
16	Herstellung von Holz-, Flecht-, Korb- und Korkwaren (ohne Möbel)	5	2	2	-	3	3	5	2
18	Herstellung von Druckerzeugnissen; Vervielfältigung von Ton-, Bild- und Datenträgern	11	-	-	-	11	8	11	5
25	Herstellung von Metallerzeugnissen	15	6	6	-	9	6	17	2
26	Herstellung von Datenverarbeitungsgeräten, elektrischen und optischen Erzeugnissen	1	-	-	-	1	1	1	-
27	Herstellung von elektrischen Ausrüstungen	-	-	-	-	-	-	-	-
28	Maschinenbau	3	2	2	-	1	1	4	-
29	Herstellung von Kraftwagen u. Kraftwagenteilen	2	2	2	-	-	-	3	-
31	Herstellung von Möbeln	1	-	-	-	1	-	1	-
D	Energieversorgung	10	1	1	-	9	8	17	1
E	Wasserversorgung; Entsorgung, Beseitigung von Umweltverschmutzung	2	1	-	1	1	1	2	1
F	Baugewerbe	170	48	45	3	122	57	178	7
G	Handel; Instandsetzung und Reparatur von Kfz	534	122	85	37	412	280	661	202
darunter									
45	Kfz-Handel; Instandsetzung u. Reparatur von Kfz	70	18	12	6	52	30	75	14
46	Handelsvermittlung und Großhandel (ohne Kfz)	119	54	46	8	65	44	201	40
47	Einzelhandel (ohne Kfz)	345	50	27	23	295	206	385	148
H	Verkehr und Lagerei	55	13	8	5	42	21	62	12
darunter									
49	Landverkehr und Transport in Rohrfernleitungen	30	5	5	-	25	13	31	4
53	Post-, Kurier- und Expressdienste	10	3	2	1	7	3	16	6
I	Gastgewerbe	147	40	32	8	107	42	164	49
55	Beherbergung	16	3	-	3	13	9	20	9
56	Gastronomie	131	37	32	5	94	33	144	40
J	Information und Kommunikation	138	17	17	-	121	77	147	43
darunter									
58	Verlagswesen	3	-	-	-	3	3	3	3
61	Telekommunikation	1	1	1	-	-	-	1	-
62	Erbringung von Dienstleistungen der Informationstechnologie	96	13	13	-	83	47	104	28
63	Informationsdienstleistungen	11	1	1	-	10	5	11	4
K	Finanz-, Versicherungsdienstleistungen	80	27	21	6	53	26	87	16
darunter									
66	Mit Finanz- und Versicherungsdienstleistungen verbundene Tätigkeiten	63	11	6	5	52	26	64	16
L	Grundstücks- und Wohnungswesen	51	22	20	2	29	12	72	18
M	Freiberufliche, wissenschaftliche und technische Dienstleistungen	227	53	47	6	174	122	243	92
darunter									
70	Verwaltung und Führung von Unternehmen; Unternehmensberatung	28	12	9	3	16	8	30	4
73	Werbung und Marktforschung	64	5	5	-	59	41	66	37
N	Sonstige wirtschaftliche Dienstleistungen	546	73	64	9	473	290	591	127
darunter									
77	Vermietung von beweglichen Sachen	38	5	4	1	33	23	46	14
78	Vermietung und Überlassung von Arbeitskräften	9	4	4	-	5	3	14	1
79	Reisebüros, -veranstalter und sonstige Reservierungsdienstleistungen	10	-	-	-	10	8	11	6
81	Gebäudebetreuung; Garten- und Landschaftsbau	285	39	37	2	246	153	304	41
P	Erziehung und Unterricht	83	11	5	6	72	40	89	38
Q	Gesundheits- und Sozialwesen	33	6	4	2	27	16	36	24
R	Kunst, Unterhaltung und Erholung	48	4	3	1	44	24	51	13
S	Erbringung von sonstigen Dienstleistungen	232	37	28	9	195	135	241	170
Sonstige Tätigkeiten									
		-	-	-	-	-	-	-	-
Insgesamt		2 514	501	403	98	2 013	1 253	2 810	895

WZ 2008	Wirtschaftszweig	Vollständige Aufgaben						Gewerbetreibende	
		ins- gesamt	Betriebsaufgaben			sonstige Stillleg.		ins- gesamt	darunter: weiblich
			ins- gesamt	Haupt- nieder- lassung	Zweignie- derlassung unselbst. Zweigstelle	ins- gesamt	darunter: Neben- erwerb		
A	Land- und Forstwirtschaft, Fischerei	5	-	-	-	5	4	5	2
B	Bergbau und Gewinnung von Steinen und Erden	-	-	-	-	-	-	-	-
C	Verarbeitendes Gewerbe	115	27	22	5	88	59	124	56
darunter									
10	Herstellung von Nahrungs- und Futtermitteln	16	7	2	5	9	4	17	5
11	Getränkeherstellung	2	-	-	-	2	1	2	1
13	Herstellung von Textilien	11	1	1	-	10	8	11	10
14	Herstellung von Bekleidung	11	-	-	-	11	8	12	9
16	Herstellung von Holz-, Flecht-, Korb- und Korkwaren (ohne Möbel)	10	2	2	-	8	6	10	2
18	Herstellung von Druckerzeugnissen; Vervielfältigung von Ton-, Bild- und Datenträgern	5	1	1	-	4	4	6	-
25	Herstellung von Metallerzeugnissen	12	4	4	-	8	3	12	2
26	Herstellung von Datenverarbeitungsgeräten, elektrischen und optischen Erzeugnissen	-	-	-	-	-	-	-	-
27	Herstellung von elektrischen Ausrüstungen	3	3	3	-	-	-	4	-
28	Maschinenbau	2	1	1	-	1	-	2	-
29	Herstellung von Kraftwagen u. Kraftwagenteilen	2	1	1	-	1	1	2	-
31	Herstellung von Möbeln	1	-	-	-	1	-	1	-
D	Energieversorgung	7	2	2	-	5	4	10	3
E	Wasserversorgung; Entsorgung, Beseitigung von Umweltverschmutzung	1	1	1	-	-	-	1	1
F	Baugewerbe	156	39	37	2	117	29	171	13
G	Handel; Instandsetzung und Reparatur von Kfz	537	101	66	35	436	235	572	208
darunter									
45	Kfz-Handel; Instandsetzung u. Reparatur von Kfz	58	8	6	2	50	21	60	9
46	Handelsvermittlung und Großhandel (ohne Kfz)	146	28	23	5	118	57	149	64
47	Einzelhandel (ohne Kfz)	333	65	37	28	268	157	363	135
H	Verkehr und Lagerei	61	13	11	2	48	18	63	10
darunter									
49	Landverkehr und Transport in Rohrfernleitungen	44	7	7	-	37	14	46	7
53	Post-, Kurier- und Expressdienste	11	4	3	1	7	3	11	2
I	Gastgewerbe	150	54	43	11	96	21	163	53
55	Beherbergung	13	4	3	1	9	4	14	1
56	Gastronomie	137	50	40	10	87	17	149	52
J	Information und Kommunikation	91	18	18	-	73	48	104	20
darunter									
58	Verlagswesen	5	3	3	-	2	2	5	-
61	Telekommunikation	2	-	-	-	2	-	2	2
62	Erbringung von Dienstleistungen der Informationstechnologie	58	13	13	-	45	29	67	10
63	Informationsdienstleistungen	7	2	2	-	5	3	10	4
K	Finanz-, Versicherungsdienstleistungen	79	19	15	4	60	28	92	30
darunter									
66	Mit Finanz- und Versicherungsdienstleistungen verbundene Tätigkeiten	70	10	8	2	60	28	75	25
L	Grundstücks- und Wohnungswesen	114	80	79	1	34	15	295	80
M	Freiberufliche, wissenschaftliche und technische Dienstleistungen	199	33	26	7	166	94	208	77
darunter									
70	Verwaltung und Führung von Unternehmen; Unternehmensberatung	26	9	8	1	17	5	28	6
73	Werbung und Marktforschung	55	5	4	1	50	33	58	26
N	Sonstige wirtschaftliche Dienstleistungen	315	46	34	12	269	138	335	85
darunter									
77	Vermietung von beweglichen Sachen	20	4	2	2	16	9	22	5
78	Vermietung und Überlassung von Arbeitskräften	7	3	1	2	4	3	10	3
79	Reisebüros, -veranstalter und sonstige Reservierungsdienstleistungen	6	1	1	-	5	4	6	1
81	Gebäudebetreuung; Garten- und Landschaftsbau	147	20	18	2	127	64	154	32
P	Erziehung und Unterricht	54	7	2	5	47	30	58	35
Q	Gesundheits- und Sozialwesen	20	5	4	1	15	7	20	13
R	Kunst, Unterhaltung und Erholung	42	22	3	19	20	12	44	17
S	Erbringung von sonstigen Dienstleistungen	181	21	15	6	160	91	188	130
Sonstige Tätigkeiten									
		-	-	-	-	-	-	-	-
Insgesamt		2 127	488	378	110	1 639	833	2 453	833



Rechtsform Geschlecht Staatsangehörigkeit	Neugründungen						Gewerbetreibende	
	ins- gesamt	Betriebsgründungen			sonstige Neugründ.		ins- gesamt	darunter: weiblich
		ins- gesamt	Haupt- nieder- lassung	Zweignie- derl./unselb- ständige Zweigstelle	ins- gesamt	darunter: Neben- erwerb		
Anzahl								

Insgesamt	2 514	501	403	98	2 013	1 253	2 810	895
-----------	-------	-----	-----	----	-------	-------	-------	-----

## nach der Rechtsform des Unternehmens

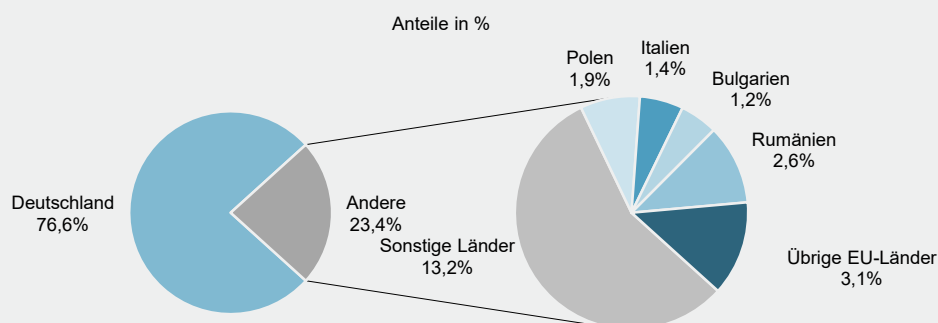
Einzelunternehmen	2 114	164	130	34	1 950	1 190	2 114	789
Offene Handelsgesellschaft	3	2	1	1	1	1	7	-
Kommanditgesellschaft	-	-	-	-	-	-	-	-
Gesellschaft mit beschränkter Haftung & Co.KG	27	27	24	3	-	-	62	2
Gesellschaft des bürgerlichen Rechts	116	54	52	2	62	62	247	65
Aktiengesellschaft	1	1	-	1	-	-	-	-
Gesellschaft mit beschränkter Haftung	243	243	189	54	-	-	370	37
Genossenschaft	2	2	2	-	-	-	2	1
Eingetragener Verein	3	3	3	-	-	-	4	1
Private Company Ltd	-	-	-	-	-	-	-	-
Sonstige Rechtsformen	5	5	2	3	-	-	4	-

## Einzelunternehmer/-innen nach Geschlecht

weiblich	789	56	39	17	733	482	x	x
männlich	1 325	108	91	17	1 217	708	x	x

## Einzelunternehmer/-innen nach ausgewählter Staatsangehörigkeit

Deutschland	1 619	106	78	28	1 513	1 016	1 619	632
EU-Länder	217	24	22	2	193	75	217	65
Polen	41	4	4	-	37	19	41	12
Italien	30	1	1	-	29	5	30	9
Bulgarien	26	9	9	-	17	6	26	8
Rumänien	55	6	5	1	49	20	55	13
Übrige EU-Länder	65	4	3	1	61	25	65	23
Sonstige Länder	278	34	30	4	244	99	278	92



Rechtsform Geschlecht Staatsangehörigkeit	Vollständige Aufgaben						Gewerbetreibende	
	ins- gesamt	Betriebsaufgaben			sonstige Stilllegungen		ins- gesamt	darunter: weiblich
		ins- gesamt	Haupt- nieder- lassung	Zweignie- derl./unselb- ständige Zweigstelle	ins- gesamt	darunter: Neben- erwerb		
	Anzahl							
Insgesamt	2 127	488	378	110	1 639	833	2 453	833

## nach der Rechtsform des Unternehmens

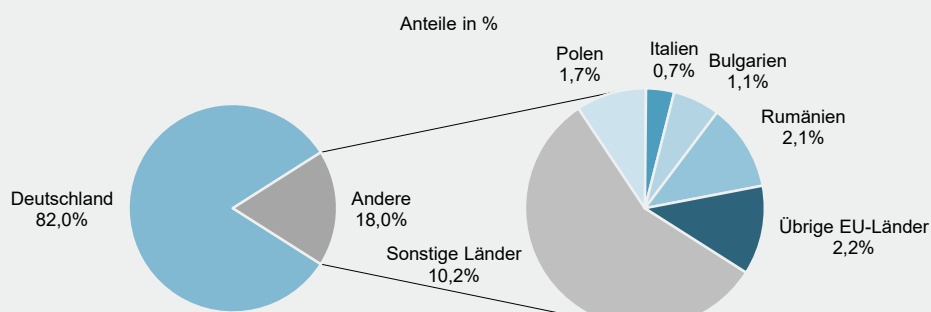
Einzelunternehmen	1 754	156	103	53	1 598	792	1 754	665
Offene Handelsgesellschaft	4	4	3	1	-	-	6	2
Kommanditgesellschaft	5	5	5	-	-	-	5	2
Gesellschaft mit beschränkter Haftung & Co.KG	36	36	32	4	-	-	103	29
Gesellschaft des bürgerlichen Rechts	89	48	45	3	41	41	170	38
Aktiengesellschaft	5	5	2	3	-	-	-	-
Gesellschaft mit beschränkter Haftung	229	229	185	44	-	-	410	96
Genossenschaft	-	-	-	-	-	-	-	-
Eingetragener Verein	2	2	2	-	-	-	2	-
Private Company Ltd	-	-	-	-	-	-	-	-
Sonstige Rechtsformen	3	3	1	2	-	-	3	1

## Einzelunternehmer/-innen nach Geschlecht

weiblich	665	43	30	13	622	342	x	x
männlich	1 089	113	73	40	976	450	x	x

## Einzelunternehmer/-innen nach ausgewählter Staatsangehörigkeit

Deutschland	1 438	133	83	50	1 305	682	1 438	577
EU-Länder	137	7	5	2	130	37	137	38
Polen	30	1	1	-	29	7	30	8
Italien	12	2	1	1	10	1	12	3
Bulgarien	20	1	1	-	19	5	20	4
Rumänien	37	1	1	-	36	12	37	11
Übrige EU-Länder	38	2	1	1	36	12	38	12
Sonstige Länder	179	16	15	1	163	73	179	50



## Impressum

---

Herausgeber:  
Statistisches Landesamt Rheinland-Pfalz  
Mainzer Straße 14-16  
56130 Bad Ems

Telefon: 02603 71-0

E-Mail: [poststelle@statistik.rlp.de](mailto:poststelle@statistik.rlp.de)  
Internet: [www.statistik.rlp.de](http://www.statistik.rlp.de)

Kostenfreier Download im Internet: <https://www.statistik.rlp.de/publikationen/berichte>

---

© Statistisches Landesamt Rheinland-Pfalz · Bad Ems · 2025

Vervielfältigung und Verbreitung, auch auszugsweise, mit Quellenangabe gestattet.