



Rheinland-Pfalz

STATISTISCHES LANDESAMT

2025

STATISTISCHE BERICHTE



Gewerbeanzeigen im April 2025

Ergebnisse der Gewerbeanzeigenstatistik

Zeichenerklärungen

0	Zahl ungleich Null, Betrag jedoch kleiner als die Hälfte von 1 in der letzten ausgewiesenen Stelle
-	nichts vorhanden
.	Zahl unbekannt oder geheim
x	Nachweis nicht sinnvoll
...	Zahl fällt später an
/	keine Angabe, da Zahl nicht sicher genug
()	Aussagewert eingeschränkt, da Zahl statistisch unsicher
D	Durchschnitt
p	vorläufig
r	revidiert
s	geschätzt

Für die Abgrenzung von Größenklassen wird im Allgemeinen anstelle einer ausführlichen Beschreibung „50 bis unter 100“ die Darstellungsform „50 – 100“ verwendet.

Einzelwerte in Tabellen werden im Allgemeinen ohne Rücksicht auf die Endsumme gerundet.

Inhalt

Seite

Informationen zur Statistik	4
--	----------

Glossar	5
----------------------	----------

Tabellen

T 1	Gewerbeanmeldungen im April 2025 nach Wirtschaftszweigen	9
T 2	Gewerbeabmeldungen im April 2025 nach Wirtschaftszweigen	10
T 3	Gewerbeanmeldungen im April 2025 nach Verwaltungsbezirken	12
T 4	Gewerbeabmeldungen im April 2025 nach Verwaltungsbezirken	13
T 5	Neugründungen sowie Gewerbetreibende im April 2025 nach Wirtschaftszweigen	15
T 6	Vollständige Aufgaben sowie Gewerbetreibende im April 2025 nach Wirtschaftszweigen	16
T 7	Neugründungen sowie Gewerbetreibende im April 2025 nach Art der Niederlassung, Rechtsform, Einzelunternehmen nach Geschlecht und Staatsangehörigkeit	17
T 8	Vollständige Aufgaben sowie Gewerbetreibende im April 2025 nach Art der Niederlassung, Rechtsform, Einzelunternehmen nach Geschlecht und Staatsangehörigkeit	18

Grafiken

G 1	Gewerbean- und -abmeldungen mit Neuerrichtungen und Aufgaben im Jahresüberblick	8
G 2	Gewerbeanmeldungen im April 2025 nach Wirtschaftszweigabschnitten	11
G 3	Gewerbeabmeldungen im April 2025 nach Wirtschaftszweigabschnitten	11
G 4	Neuerrichtungen und Aufgaben im April 2025 nach Verwaltungsbezirken	14
G 5	Neugründungen im April 2025 nach ausgewählten Staatsangehörigkeiten von Einzelunternehmern/-innen	17
G 6	Vollständige Aufgaben im April 2025 nach ausgewählten Staatsangehörigkeiten von Einzelunternehmern/-innen	18

Informationen zur Statistik

Ziel der Statistik

Die Gewerbeanzeigenstatistik dient als unentbehrliche Informationsgrundlage für die Wirtschafts-, Wettbewerbs- und Strukturpolitik. Sie stellt Informationen über die Aufnahme und Beendigung gewerblicher Tätigkeiten und deren Anlässe bereit. Dies sind zum einen Angaben über die Gesamtheit der Gewerbemeldungen und zum anderen umfassende Angaben über die gemeldeten gewerblichen Gründungen und Stilllegungen.

Rechtsgrundlage

Die Rechtsgrundlagen der Gewerbeanzeigenstatistik sind § 14 Abs. 13 der Gewerbeordnung (GewO), in der Fassung der Bekanntmachung vom 22.02.1999 (BGBl. I S. 202), zuletzt geändert durch Artikel 2 des Gesetzes vom 28. November 2014 (BGBl. I S. 1802), sowie die Verordnung zur Ausgestaltung des Gewerbeanzeigenverfahrens (Gewerbeanzeigenverordnung – GewAnzV) des Bundesministeriums für Wirtschaft und Energie vom 22. Juli 2014. Letztere ist am 1. Januar 2015 in Kraft getreten.

Erhebungsumfang

Die Gewerbeanzeigenstatistik ist eine Sekundärerhebung. Die Datengrundlage bilden die in einem Monat bei den zuständigen Behörden erstatteten Gewerbeanzeigen. Gewerbeanzeigen sind gemäß § 14 Abs. 1 GewO von allen natürlichen und juristischen Personen bei Aufnahme, Änderung oder Aufgabe eines stehenden Gewerbes, einer Zweigniederlassung oder einer unselbständigen Zweigstelle zu tätigen. Auskunftspflichtig zur Gewerbeanzeigenstatistik sind die Gewerbetreibenden. Diese kommen ihrer Auskunftspflicht nach, indem sie die Gewerbeanzeige erstatten.

Die Gewerbeanzeigenstatistik ist darüber hinaus eine Vollerhebung. Nicht in die Statistik einbezogen sind allerdings die Freien Berufe, die Urproduktion (Land- und Forstwirtschaft, Bergbau und Gewinnung von Steinen und Erden) und die Erbringung von Finanz- und Versicherungsdienstleistungen, da diese Bereiche nicht der Gewerbeordnung unterliegen. Nicht berücksichtigt wird ferner das Reisegewerbe, weil die in diesem Bereich tätigen Unternehmen in der Regel mehrere Gewerbemeldungen abgeben.

Erhebungsdurchführung

Die zuständigen Behörden, d. h. die Gewerbeämter und die Starterzentren der IHK und HWK, liefern seit Januar 2017 die bei Ihnen erstatteten Gewerbeanzeigen unter Nutzung einer Zentralen Pflege- und Verteilerplattform (ZPV) als Web-Portal an die Gesellschaft für Kommunikation und Wissenstransfer mbH (KommWis) in Mainz. Von dort werden die Meldungen an das Statistische Landesamt kontinuierlich weitergeleitet und dem zuständigen Fachbereich zur Aufbereitung der Gewerbeanzeigenstatistik zur Verfügung gestellt.

Berichtszeitraum/-Zeitpunkt und Periodizität

Die Gewerbeanzeigenstatistik wird monatlich erstellt. Die monatlichen Ergebnisse stehen ca. zwei bis zweieinhalb Monate nach Ablauf eines Monats zur Verfügung. Das Jahresergebnis liegt dementsprechend ca. Mitte März des Folgejahres vor.

Erhebungsmerkmale

Die Erhebungsmerkmale der Gewerbeanzeigenstatistik umfassen im Wesentlichen die angemeldete Tätigkeit, die Angabe Haupt- oder Nebenerwerb, das Datum des Beginns der angemeldeten Tätigkeit, die Art des angemeldeten Betriebes, die Zahl der bei Geschäftsaufnahme tätigen Personen nach Voll- und Teilzeit, die Angabe Hauptniederlassung, Zweigniederlassung oder Zweigstelle, den Grund der Gewerbeanzeige und das Datum der Erstattung der Gewerbeanzeige sowie die personenbezogenen Merkmale Geschlecht und Staatsangehörigkeit

Regionale Ebene

Die Ergebnisse werden in dieser Veröffentlichung bis auf Kreisebene nachgewiesen. Ergebnisse in tieferer regionaler Gliederung können auf Anfrage bereitgestellt werden.

Vergleichbarkeit / Klassifikationen

Die Ergebnisse dieser Veröffentlichung nach Wirtschaftszweigen sind nach der aktuell gültigen Klassifikation der Wirtschaftszweige gegliedert, d. h. auf Basis der WZ 2008. Eine Vergleichbarkeit mit Ergebnissen früherer Jahre, die nach einer älteren Klassifikation der Wirtschaftszweige (WZ 1993, WZ 2003) gegliedert sind, ist nur mit Einschränkungen bzw. gar nicht möglich. Der Wirtschaftszweig ist in der Gewerbeanzeigenstatistik nur bis auf die Ebene des Dreistellers durchgängig verfügbar.

Glossar

Aufgabe eines Gewerbes

Erfolgt entweder durch vollständige Aufgabe oder durch Umwandlung.

Betriebsaufgabe

Aufgabe eines Gewerbebetriebes mit einer erwarteten größeren wirtschaftlichen Bedeutung. Sie kann durch eine juristische Person, eine Gesellschaft ohne Rechtspersönlichkeit (Personengesellschaft) oder eine natürliche Person erfolgen. Bei einer natürlichen Person, die eine Hauptniederlassung abmeldet, ist Voraussetzung, dass sie entweder in das Handelsregister eingetragen war oder aber eine Handwerkskarte besitzt oder zuletzt mindestens einen Arbeitnehmer beschäftigt hat.

Betriebsgründung

Gründung eines Betriebes mit einer erwarteten größeren wirtschaftlichen Bedeutung. Sie kann durch eine juristische Person, eine Gesellschaft ohne Rechtspersönlichkeit (Personengesellschaft) oder eine natürliche Person erfolgen. Bei einer natürlichen Person, die eine Hauptniederlassung anmeldet, ist Voraussetzung, dass sie entweder in das Handelsregister eingetragen ist oder aber eine Handwerkskarte besitzt oder mindestens einen Arbeitnehmer beschäftigt.

Fortzug eines Gewerbes

Verlagerung des Betriebes aus dem Bezirk des nachweisenden Gewerbeamtes.

Gewerbe

Nicht sozialwidrige, selbstständige, auf Dauer und Gewinnerzielung angelegte sowie im eigenen Namen und auf eigene Rechnung ausgeübte Tätigkeit. Nicht zum Gewerbe zählen u. a. die Urproduktion (z. B. Land- und Forstwirtschaft oder Bergbau), die freien Berufe und die Verwaltung des eigenen Vermögens.

Gewerbeabmeldung

Eine Gewerbeabmeldung betrifft die Aufgabe, den Fortzug oder die Übergabe einer Hauptniederlassung, einer Zweigniederlassung oder einer Zweigstelle eines Gewerbes. Anzeigepflichtige Gewerbebetreibende sind Einzelgewerbebetreibende (d. h. natürliche Personen), geschäftsführende Gesellschafter von Personengesellschaften und juristische Personen, wobei juristische Personen ihrer Gewerbeanzeigepflicht durch Handeln ihres Vertretungsberechtigten nachkommen.

Gewerbeanmeldung

Eine Gewerbeanmeldung betrifft die Neuerrichtung, den Zuzug oder die Übernahme einer Hauptniederlassung, einer Zweigniederlassung oder einer Zweigstelle eines Gewerbes. Anzeigepflichtige Gewerbebetreibende sind Einzelgewerbebetreibende (d. h. natürliche Personen), geschäftsführende Gesellschafter von Personengesellschaften und juristische Personen, wobei juristische Personen ihrer Gewerbeanzeigepflicht durch Handeln ihres Vertretungsberechtigten nachkommen.

Gewerbeanzeige

Eine Gewerbeanzeige hat eine Gewerbeanmeldung, eine Gewerbeummeldung oder eine Gewerbeabmeldung zum Gegenstand. Es besteht eine Anzeigepflicht.

Hauptniederlassung

Mittelpunkt des Geschäftsverkehrs eines Betriebes, der sich bei Personengesellschaften (KG, OHG, GmbH & Co. KG, GbR, GmbH & Co. OHG u.a.) und juristischen Personen am Sitz des Unternehmens befindet. Eine Hauptniederlassung liegt auch dann vor, wenn daneben keine Zweigniederlassung oder unselbständige Zweigstelle betrieben wird.

Neuerrichtung eines Gewerbes

Erfolgt entweder durch Neugründung oder durch Umwandlung.

Neugründung eines Gewerbes

Entweder eine Betriebsgründung oder eine sonstige Neugründung.

Sonstige Neugründung

Gründung eines Kleinunternehmens oder eines Nebenerwerbsbetriebes. Bei der Gründung eines Kleinunternehmens gründet ein Nichtkaufmann eine Hauptniederlassung. Diese ist nicht im Handelsregister eingetragen, besitzt keine Handwerkskarte und beschäftigt keine Arbeitnehmer.

Sonstige Stilllegung

Eine sonstige Stilllegung ist die Aufgabe eines Kleinunternehmens oder eines Nebenerwerbsbetriebes. Bei der Aufgabe eines Kleinunternehmens gibt ein Nichtkaufmann eine Hauptniederlassung vollständig auf. Diese war nicht im Handelsregister eingetragen, hat keine Handwerkskarte besessen und keine Arbeitnehmer beschäftigt.

Unselbständige Zweigstelle

Feste örtliche Anlagen oder Einrichtungen, die der Ausübung eines stehenden Gewerbes dienen (z.B. ein Auslieferungslager), jedoch nicht die Bedingungen einer Zweigniederlassung erfüllen.

Vollständige Aufgabe

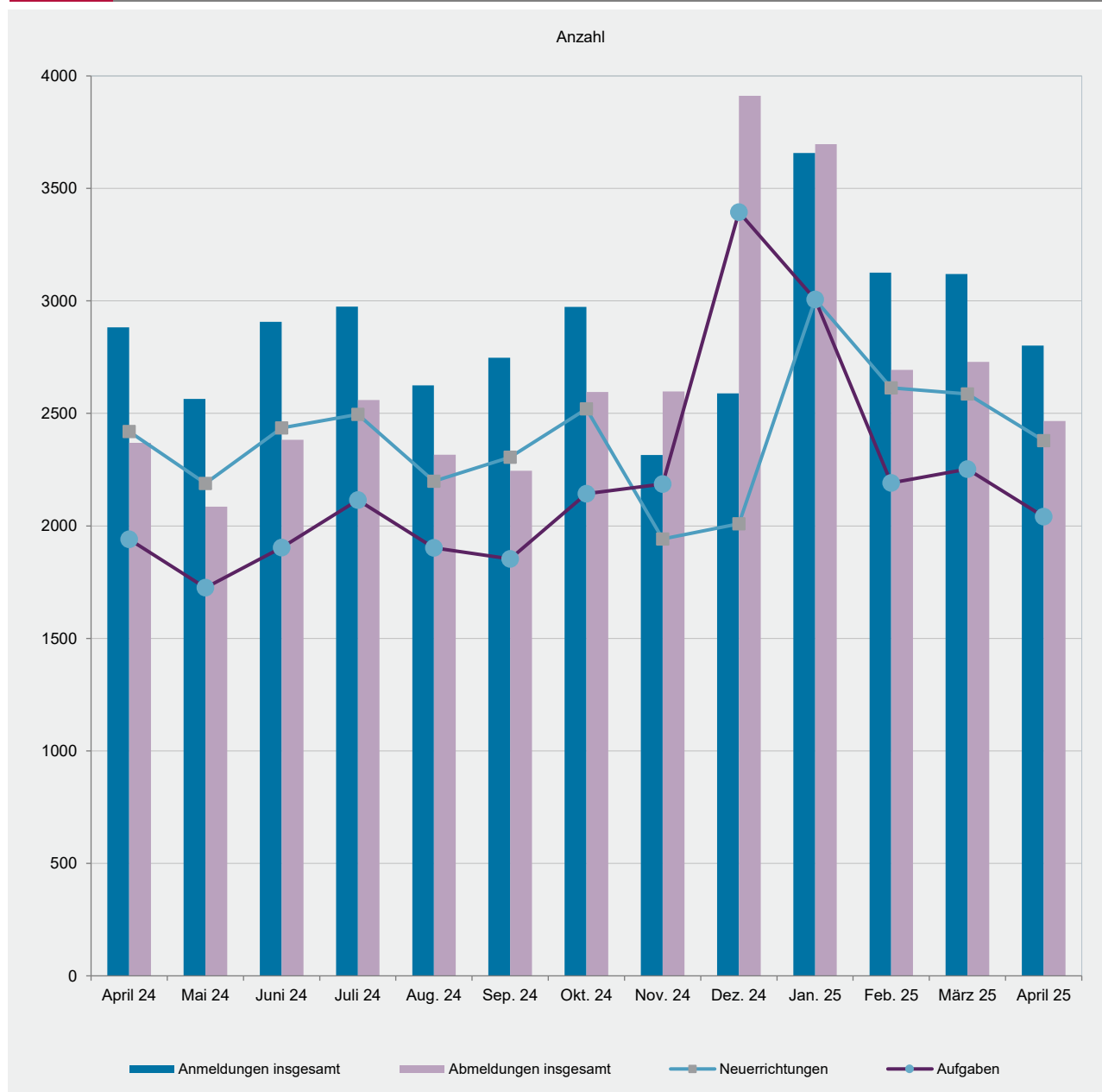
Entweder eine Betriebsaufgabe oder eine sonstige Stilllegung.

Zuzug eines Gewerbes

Verlagerung des Betriebes in den Bereich einer anderen Meldebehörde.

Zweigniederlassung

Betriebe mit selbständiger Organisation, selbständigen Betriebsmitteln und gesonderter Buchführung, dessen Leiter Geschäfte selbständig abzuschließen und durchzuführen befugt ist.

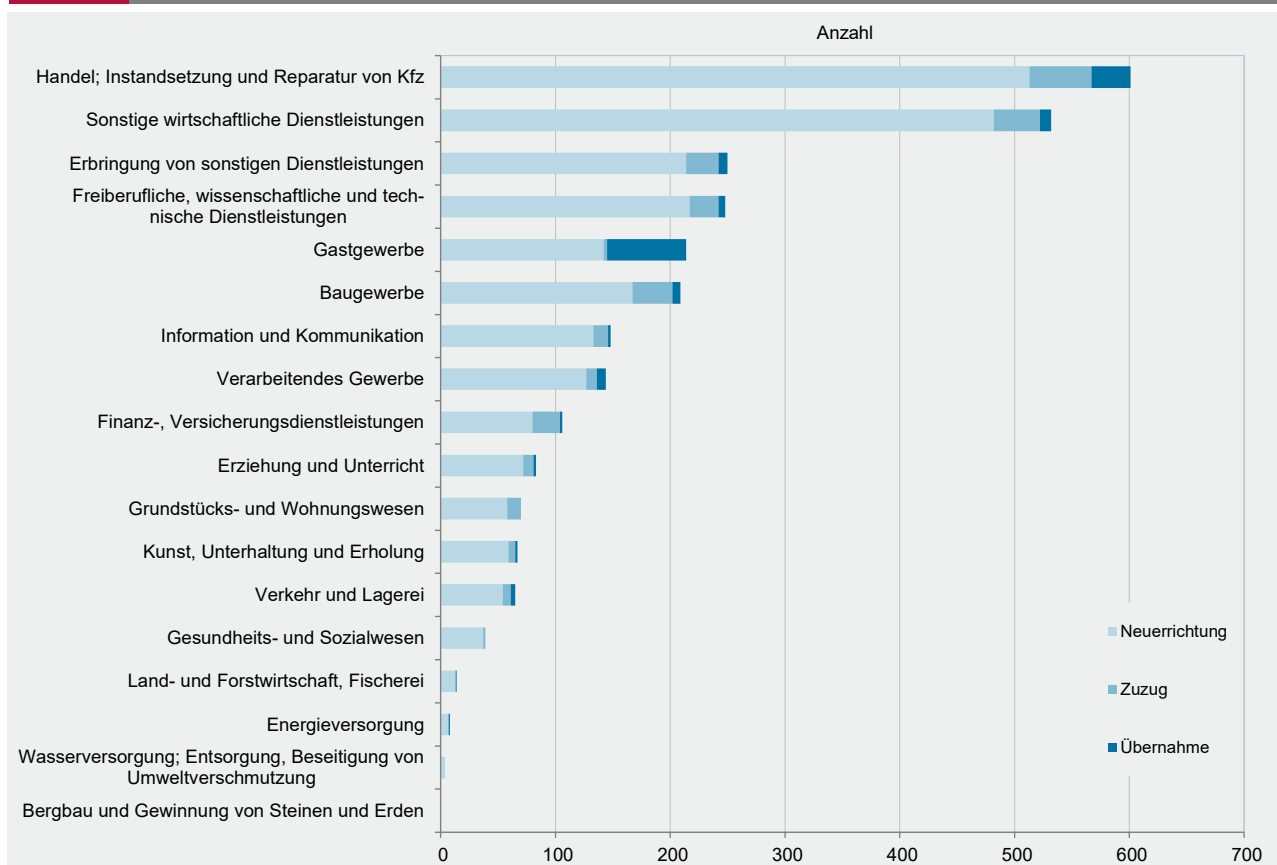


WZ 2008	Wirtschaftszweig	Anmeldungen im April 2025				Veränderung zum März 2025			
		ins- gesamt	davon			ins- gesamt	davon		
			Neuer- richtung	Zuzug	Über- nahme		Neuer- richtung	Zuzug	Über- nahme
		Anzahl				%			
A	Land- und Forstwirtschaft, Fischerei	14	13	-	1	-30,0	-31,6	x	x
B	Bergbau und Gewinnung von Steinen und Erden	-	-	-	-	x	x	0,0	0,0
C	Verarbeitendes Gewerbe	144	127	9	8	-19,1	-16,4	-43,8	-20,0
darunter									
10	Herstellung von Nahrungs- und Futtermitteln	11	9	-	2	-45,0	-43,8	0,0	-50,0
11	Getränkeherstellung	-	-	-	-	x	x	0,0	0,0
13	Herstellung von Textilien	11	11	-	-	-26,7	-15,4	x	x
14	Herstellung von Bekleidung	10	10	-	-	42,9	42,9	0,0	0,0
16	Herstellung von Holz-, Flecht-, Korb- und Korkwaren (ohne Möbel)	7	6	-	1	-50,0	-50,0	x	x
18	Herstellung von Druckerzeugnissen; Vervielfältigung von Ton-, Bild- und Datenträgern	17	16	-	1	-5,6	0,0	x	0,0
25	Herstellung von Metallerzeugnissen	9	8	1	-	-35,7	-11,1	-50,0	x
26	Herstellung von Datenverarbeitungsgeräten, elektrischen und optischen Erzeugnissen	1	1	-	-	0,0	0,0	0,0	0,0
27	Herstellung von elektrischen Ausrüstungen	-	-	-	-	x	0,0	x	0,0
28	Maschinenbau	4	3	-	1	33,3	200,0	x	x
29	Herstellung von Kraftwagen u. Kraftwagenteilen	1	1	-	-	0,0	0,0	0,0	0,0
31	Herstellung von Möbeln	2	2	-	-	0,0	0,0	0,0	0,0
D	Energieversorgung	8	7	-	1	-33,3	-22,2	0,0	-66,7
E	Wasserversorgung; Entsorgung, Beseitigung von Umweltverschmutzung	4	4	-	-	300,0	300,0	0,0	0,0
F	Baugewerbe	209	167	35	7	-7,9	-15,2	66,7	-22,2
G	Handel; Instandsetzung und Reparatur von Kfz	601	513	54	34	-8,4	-8,4	0,0	-19,0
darunter									
45	Kfz-Handel; Instandsetzung u. Reparatur von Kfz	73	54	12	7	-16,1	-21,7	0,0	16,7
46	Handelsvermittlung und Großhandel (ohne Kfz)	119	100	17	2	-22,2	-23,7	0,0	-60,0
47	Einzelhandel (ohne Kfz)	409	359	25	25	-1,7	-0,3	0,0	-19,4
H	Verkehr und Lagerei	65	54	7	4	-26,1	-25,0	0,0	-55,6
darunter									
49	Landverkehr und Transport in Rohrfernleitungen	46	38	5	3	-16,4	-20,8	150,0	-40,0
53	Post-, Kurier- und Expressdienste	6	5	-	1	-53,8	-44,4	x	x
I	Gastgewerbe	214	142	3	69	-10,5	3,6	-25,0	-29,6
55	Beherbergung	24	17	-	7	-11,1	-5,6	x	0,0
56	Gastronomie	190	125	3	62	-10,4	5,0	50,0	-31,9
J	Information und Kommunikation	148	133	13	2	-7,5	0,0	-50,0	100,0
darunter									
58	Verlagswesen	2	1	1	-	-33,3	-66,7	x	0,0
61	Telekommunikation	1	1	-	-	0,0	0,0	0,0	0,0
62	Erbringung von Dienstleistungen der Informationstechnologie	110	99	9	2	-9,1	-1,0	-57,1	x
63	Informationsdienstleistungen	6	6	-	-	-45,5	-45,5	0,0	0,0
K	Finanz-, Versicherungsdienstleistungen	106	80	24	2	-2,8	1,3	-17,2	100,0
darunter									
66	Mit Finanz- und Versicherungsdienstleistungen verbundene Tätigkeiten	91	70	19	2	-1,1	-2,8	0,0	100,0
L	Grundstücks- und Wohnungswesen	70	58	12	-	45,8	61,1	20,0	x
M	Freiberufliche, wissenschaftliche und technische Dienstleistungen	248	217	25	6	-24,6	-22,5	-43,2	20,0
darunter									
70	Verwaltung und Führung von Unternehmen; Unternehmensberatung	24	20	3	1	-36,8	-33,3	-50,0	-50,0
73	Werbung und Marktforschung	77	73	4	-	-15,4	-5,2	-63,6	x
N	Sonstige wirtschaftliche Dienstleistungen	532	482	40	10	-9,1	-6,8	-24,5	-33,3
darunter									
77	Vermietung von beweglichen Sachen	36	29	5	2	-28,0	-34,1	25,0	0,0
78	Vermietung und Überlassung von Arbeitskräften	6	4	1	1	-25,0	-42,9	0,0	x
79	Reisebüros, -veranstalter und sonstige Reservierungsdienstleistungen	9	7	1	1	12,5	0,0	0,0	x
81	Gebäudebetreuung; Garten- und Landschaftsbau	255	234	16	5	-1,2	-0,4	-5,9	-16,7
P	Erziehung und Unterricht	83	72	9	2	-15,3	-14,3	-30,8	100,0
Q	Gesundheits- und Sozialwesen	39	37	2	-	-20,4	-14,0	-60,0	x
R	Kunst, Unterhaltung und Erholung	67	59	6	2	17,5	28,3	20,0	-66,7
S	Erbringung von sonstigen Dienstleistungen	250	214	28	8	-4,9	-3,2	16,7	-55,6
Sonstige Tätigkeiten									
		-	-	-	-	0,0	0,0	0,0	0,0
Insgesamt		2 802	2 379	267	156	-10,2	-8,0	-14,4	-29,4

WZ 2008	Wirtschaftszweig	Abmeldungen im April 2025				Veränderung zum März 2025			
		ins- gesamt	davon			ins- gesamt	davon		
			Aufgabe	Fortzug	Über- gabe		Aufgabe	Fortzug	Über- gabe
		Anzahl				%			
A	Land- und Forstwirtschaft, Fischerei	13	9	3	1	-7,1	-35,7	x	x
B	Bergbau und Gewinnung von Steinen und Erden	-	-	-	-	0,0	0,0	0,0	0,0
C	Verarbeitendes Gewerbe	129	114	12	3	-16,8	-10,9	-29,4	-70,0
	darunter								
10	Herstellung von Nahrungs- und Futtermitteln	7	5	-	2	-61,1	-70,6	x	x
11	Getränkeherstellung	4	4	-	-	100,0	100,0	0,0	0,0
13	Herstellung von Textilien	12	10	2	-	20,0	11,1	x	x
14	Herstellung von Bekleidung	8	7	1	-	-11,1	-22,2	x	0,0
16	Herstellung von Holz-, Flecht-, Korb- und Korkwaren (ohne Möbel)	9	9	-	-	-35,7	-25,0	x	x
18	Herstellung von Druckerzeugnissen; Vervielfältigung von Ton-, Bild- und Datenträgern	5	3	2	-	-44,4	-50,0	0,0	x
25	Herstellung von Metallerzeugnissen	12	10	2	-	-14,3	42,9	-33,3	x
26	Herstellung von Datenverarbeitungsgeräten, elektrischen und optischen Erzeugnissen	1	1	-	-	x	x	0,0	0,0
27	Herstellung von elektrischen Ausrüstungen	2	2	-	-	100,0	100,0	0,0	0,0
28	Maschinenbau	3	3	-	-	-25,0	50,0	x	0,0
29	Herstellung von Kraftwagen u. Kraftwagenteilen	1	1	-	-	x	x	0,0	0,0
31	Herstellung von Möbeln	1	1	-	-	0,0	0,0	0,0	0,0
D	Energieversorgung	10	8	2	-	11,1	33,3	x	x
E	Wasserversorgung; Entsorgung, Beseitigung von Umweltverschmutzung	3	3	-	-	200,0	200,0	0,0	0,0
F	Baugewerbe	219	178	29	12	-10,6	-15,2	0,0	100,0
G	Handel; Instandsetzung und Reparatur von Kfz	578	494	54	30	-13,1	-12,1	-15,6	-23,1
	darunter								
45	Kfz-Handel; Instandsetzung u. Reparatur von Kfz	61	49	7	5	-17,6	-9,3	-46,2	-28,6
46	Handelsvermittlung und Großhandel (ohne Kfz)	142	126	14	2	-7,8	-5,3	-17,6	-50,0
47	Einzelhandel (ohne Kfz)	375	319	33	23	-14,2	-14,9	-2,9	-17,9
H	Verkehr und Lagerei	84	76	2	6	-7,7	-6,2	-60,0	20,0
	darunter								
49	Landverkehr und Transport in Rohrfernleitungen	62	55	2	5	6,9	0,0	0,0	400,0
53	Post-, Kurier- und Expressdienste	9	9	-	-	-40,0	-30,8	x	x
I	Gastgewerbe	236	180	3	53	5,4	7,1	0,0	0,0
55	Beherbergung	19	14	1	4	-24,0	-26,3	x	-33,3
56	Gastronomie	217	166	2	49	9,0	11,4	-33,3	4,3
J	Information und Kommunikation	92	68	20	4	-4,2	-5,6	-4,8	33,3
	darunter								
58	Verlagswesen	6	5	1	-	-33,3	-37,5	0,0	0,0
61	Telekommunikation	-	-	-	-	0,0	0,0	0,0	0,0
62	Erbringung von Dienstleistungen der Informationstechnologie	63	46	14	3	0,0	-2,1	-6,7	200,0
63	Informationsdienstleistungen	5	4	1	-	0,0	-20,0	x	0,0
K	Finanz-, Versicherungsdienstleistungen	95	71	24	-	-14,4	-18,4	4,3	x
	darunter								
66	Mit Finanz- und Versicherungsdienstleistungen verbundene Tätigkeiten	80	61	19	-	-14,0	-19,7	18,8	x
L	Grundstücks- und Wohnungswesen	45	34	9	2	7,1	3,0	12,5	100,0
M	Freiberufliche, wissenschaftliche und technische Dienstleistungen	241	189	45	7	-5,9	-12,5	28,6	40,0
	darunter								
70	Verwaltung und Führung von Unternehmen; Unternehmensberatung	41	38	3	-	-2,4	15,2	-62,5	x
73	Werbung und Marktforschung	72	59	11	2	-6,5	-11,9	37,5	0,0
N	Sonstige wirtschaftliche Dienstleistungen	355	298	48	9	-14,7	-15,3	4,3	-50,0
	darunter								
77	Vermietung von beweglichen Sachen	20	14	5	1	-35,5	-46,2	66,7	-50,0
78	Vermietung und Überlassung von Arbeitskräften	7	4	2	1	-36,4	-60,0	x	0,0
79	Reisebüros, -veranstalter und sonstige Reservierungsdienstleistungen	7	6	-	1	-41,7	-40,0	x	x
81	Gebäudebetreuung; Garten- und Landschaftsbau	160	139	18	3	-13,0	-10,9	-5,3	-66,7
P	Erziehung und Unterricht	48	39	6	3	-18,6	-26,4	20,0	200,0
Q	Gesundheits- und Sozialwesen	34	27	7	-	25,9	28,6	75,0	x
R	Kunst, Unterhaltung und Erholung	70	63	4	3	6,1	18,9	-42,9	-50,0
S	Erbringung von sonstigen Dienstleistungen	214	190	20	4	-15,1	-2,6	-47,4	-78,9
	Sonstige Tätigkeiten	-	-	-	-	0,0	0,0	0,0	0,0
	Insgesamt	2 466	2 041	288	137	-9,6	-9,4	-5,6	-20,3

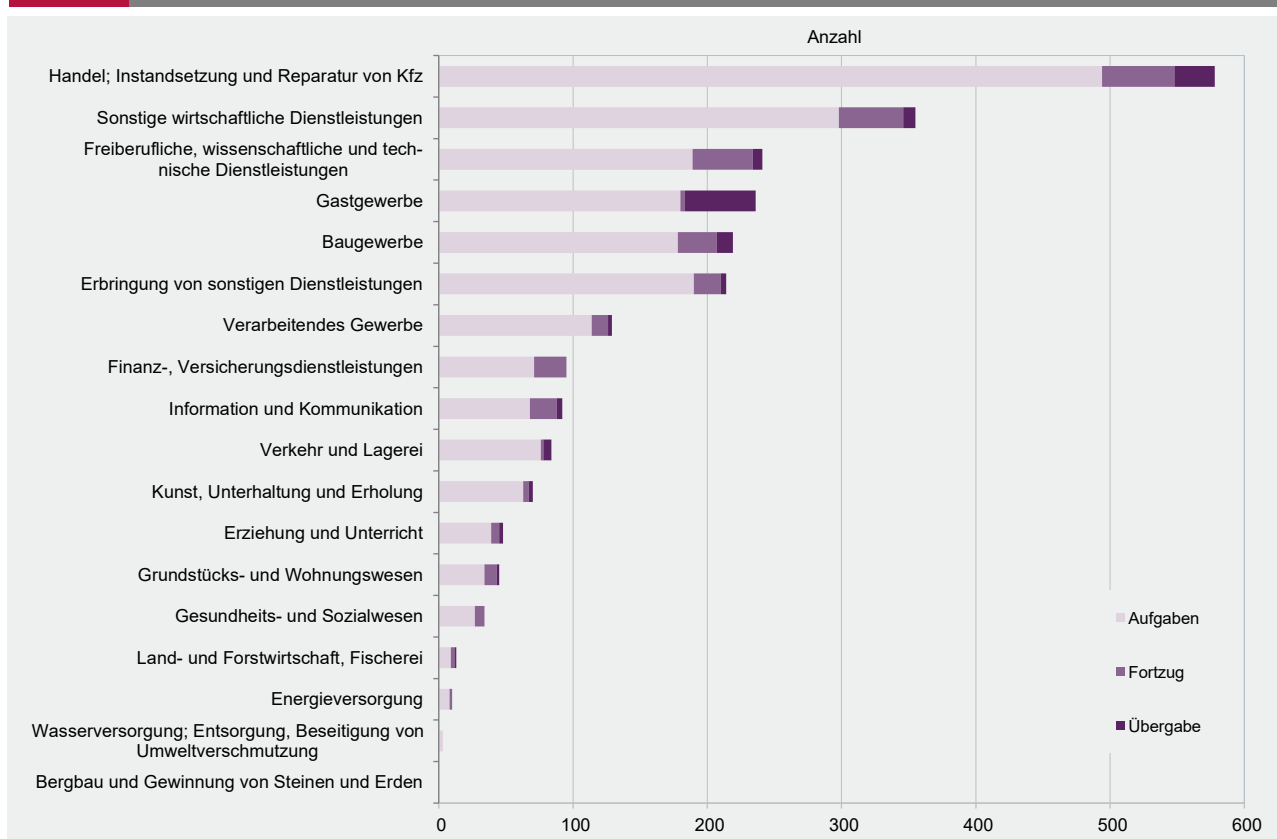
G 2

Gewerbebeanmeldungen im April 2025 nach Wirtschaftszweigabschnitten



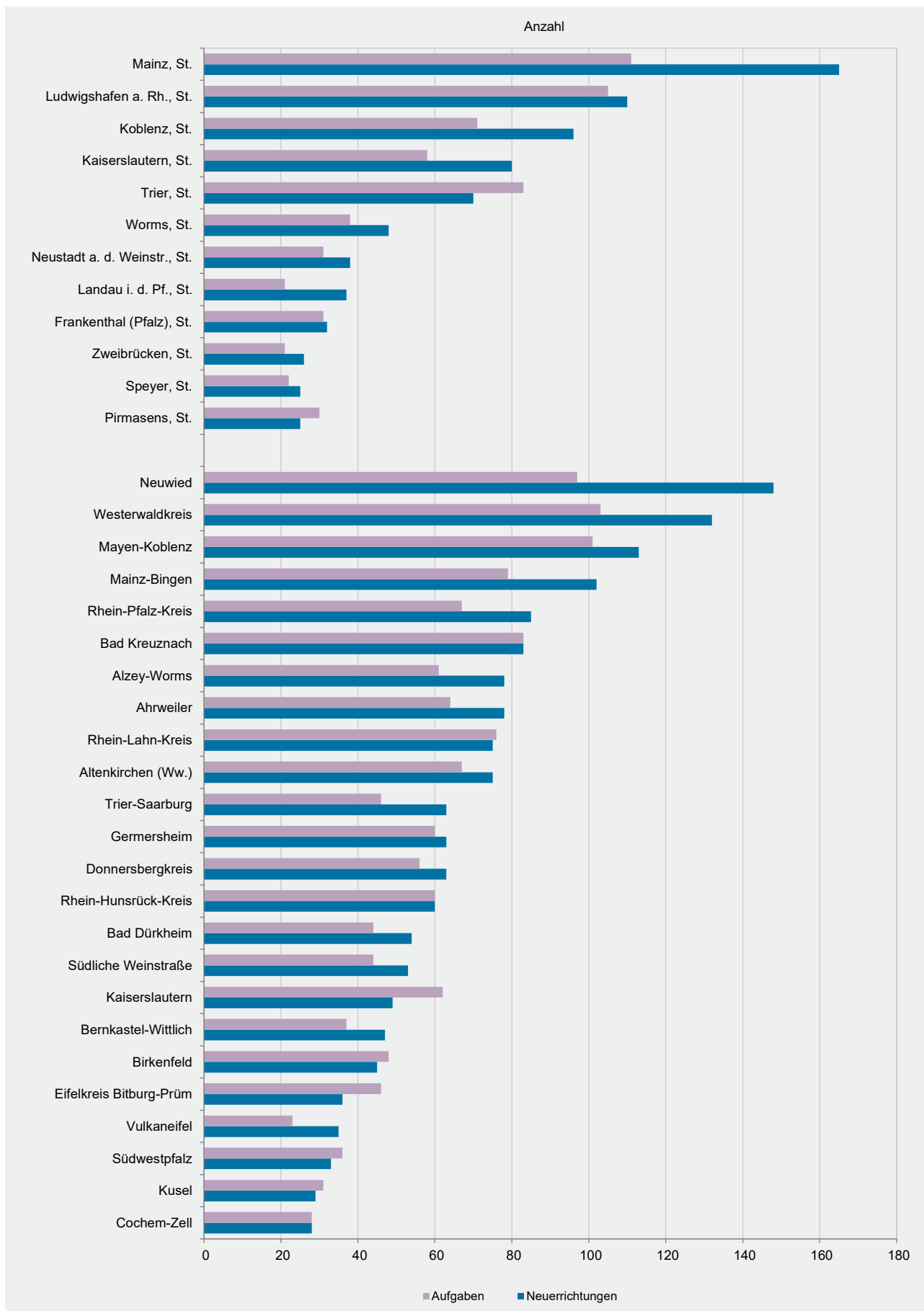
G 3

Gewerbeabmeldungen im April 2025 nach Wirtschaftszweigabschnitten



Verwaltungsbereich	Anmeldungen im April 2025				Veränderung zum März 2025			
	ins- gesamt	davon			ins- gesamt	davon		
		Neuer- richtung	Zuzug	Über- nahme		Neuer- richtung	Zuzug	Über- nahme
	Anzahl				%			
Frankenthal (Pfalz), St.	35	32	1	2	-16,7	-13,5	-66,7	0,0
Kaiserslautern, St.	84	80	3	1	37,7	60,0	-40,0	-83,3
Koblenz, St.	110	96	7	7	-7,6	-5,9	-12,5	-22,2
Landau i. d. Pf., St.	41	37	3	1	20,6	12,1	200,0	x
Ludwigshafen a. Rh., St.	123	110	9	4	-6,8	2,8	28,6	-77,8
Mainz, St.	185	165	12	8	-15,5	-13,6	-20,0	-38,5
Neustadt a. d. Weinstr., St.	43	38	4	1	7,5	22,6	0,0	-80,0
Pirmasens, St.	26	25	1	-	18,2	19,0	0,0	0,0
Speyer, St.	27	25	1	1	-15,6	8,7	-66,7	-83,3
Trier, St.	73	70	2	1	-24,7	-15,7	-60,0	-88,9
Worms, St.	64	48	7	9	-7,2	-14,3	16,7	28,6
Zweibrücken, St.	27	26	-	1	35,0	44,4	x	x
Ahrweiler	90	78	10	2	4,7	5,4	42,9	-60,0
Altenkirchen (Ww.)	86	75	8	3	-21,1	-21,1	-27,3	0,0
Alzey-Worms	95	78	13	4	-16,7	-19,6	0,0	0,0
Bad Dürkheim	65	54	8	3	-32,3	-22,9	-52,9	-66,7
Bad Kreuznach	96	83	7	6	-25,0	-22,4	-56,3	20,0
Bernkastel-Wittlich	61	47	9	5	-4,7	-7,8	200,0	-50,0
Birkenfeld	56	45	6	5	-3,4	-6,3	200,0	-37,5
Cochem-Zell	43	28	6	9	-17,3	-36,4	200,0	50,0
Donnersbergkreis	74	63	8	3	54,2	65,8	-11,1	200,0
Eifelkreis Bitburg-Prüm	47	36	6	5	-17,5	-20,0	0,0	-16,7
Germersheim	77	63	7	7	-1,3	0,0	0,0	-12,5
Kaiserslautern	61	49	9	3	-12,9	-14,0	0,0	-25,0
Kusel	38	29	3	6	-15,6	-23,7	-25,0	100,0
Mainz-Bingen	128	102	20	6	-11,7	-17,7	25,0	20,0
Mayen-Koblenz	133	113	14	6	-18,9	-9,6	-50,0	-45,5
Neuwied	172	148	14	10	-3,9	-2,0	-12,5	-16,7
Rhein-Hunsrück-Kreis	74	60	8	6	1,4	5,3	-27,3	20,0
Rhein-Lahn-Kreis	88	75	5	8	-17,8	-9,6	-54,5	-38,5
Rhein-Pfalz-Kreis	100	85	12	3	-24,8	-24,8	-7,7	-57,1
Südliche Weinstraße	62	53	9	-	-32,6	-31,2	-30,8	x
Südwestpfalz	46	33	9	4	-19,3	-37,7	200,0	300,0
Trier-Saarburg	78	63	9	6	4,0	10,5	-35,7	50,0
Vulkaneifel	43	35	6	2	13,2	9,4	200,0	-50,0
Westerwaldkreis	151	132	11	8	-8,5	-2,9	-42,1	-20,0
Rheinland-Pfalz	2 802	2 379	267	156	-10,2	-8,0	-14,4	-29,4
kreisfreie Städte	838	752	50	36	-5,5	0,0	-16,7	-52,0
Landkreise	1 964	1 627	217	120	-12,0	-11,3	-13,9	-17,8
Industrie- und Handelskammer								
Kammerbezirk Koblenz	1 099	933	96	70	-11,4	-8,7	-26,7	-19,5
Kammerbezirk Pfalz	929	802	87	40	-7,3	-3,3	-13,9	-44,4
Kammerbezirk Rheinhessen	472	393	52	27	-13,7	-16,0	4,0	-6,9
Kammerbezirk Trier	302	251	32	19	-8,8	-6,3	6,7	-42,4

Verwaltungsbereich	Abmeldungen im April 2025				Veränderung zum März 2025			
	ins-gesamt	davon			ins-gesamt	davon		
		Aufgabe	Fortzug	Über-gabe		Aufgabe	Fortzug	Über-gabe
	Anzahl				%			
Frankenthal (Pfalz), St.	39	31	3	5	-18,8	-27,9	0,0	150,0
Kaiserslautern, St.	64	58	5	1	23,1	34,9	66,7	-83,3
Koblenz, St.	88	71	12	5	-9,3	-4,1	-7,7	-50,0
Landau i. d. Pf., St.	27	21	5	1	-15,6	-8,7	-44,4	x
Ludwigshafen a. Rh., St.	131	105	15	11	-4,4	-5,4	25,0	-21,4
Mainz, St.	146	111	32	3	-16,6	-18,4	18,5	-75,0
Neustadt a. d. Weinstr., St.	38	31	5	2	0,0	10,7	-28,6	-33,3
Pirmasens, St.	36	30	5	1	20,0	7,1	150,0	x
Speyer, St.	27	22	3	2	-27,0	-24,1	0,0	-60,0
Trier, St.	98	83	8	7	36,1	53,7	0,0	-30,0
Worms, St.	52	38	8	6	-23,5	-38,7	100,0	200,0
Zweibrücken, St.	22	21	-	1	-4,3	5,0	x	x
Ahrweiler	74	64	8	2	-18,7	-16,9	-20,0	-50,0
Altenkirchen (Ww.)	74	67	5	2	-25,3	-25,6	-37,5	100,0
Alzey-Worms	80	61	13	6	-9,1	-17,6	30,0	50,0
Bad Dürkheim	55	44	6	5	-22,5	-27,9	50,0	-16,7
Bad Kreuznach	97	83	8	6	-14,2	-13,5	-20,0	-14,3
Bernkastel-Wittlich	48	37	4	7	-21,3	-17,8	-33,3	-30,0
Birkenfeld	66	48	12	6	22,2	0,0	x	20,0
Cochem-Zell	31	28	1	2	-27,9	-22,2	-75,0	-33,3
Donnersbergkreis	62	56	4	2	87,9	124,0	-50,0	x
Eifelkreis Bitburg-Prüm	52	46	4	2	-5,5	0,0	-20,0	-50,0
Germersheim	70	60	4	6	4,5	-1,6	0,0	200,0
Kaiserslautern	74	62	9	3	27,6	34,8	28,6	-40,0
Kusel	39	31	4	4	34,5	29,2	33,3	100,0
Mainz-Bingen	102	79	19	4	-27,7	-29,5	-24,0	0,0
Mayen-Koblenz	128	101	22	5	-3,8	-5,6	-4,3	66,7
Neuwied	118	97	15	6	-18,6	-23,6	0,0	100,0
Rhein-Hunsrück-Kreis	64	60	-	4	3,2	30,4	x	-42,9
Rhein-Lahn-Kreis	88	76	7	5	1,1	2,7	16,7	-28,6
Rhein-Pfalz-Kreis	78	67	10	1	-23,5	-16,3	-16,7	-90,0
Südliche Weinstraße	50	44	4	2	-30,6	-27,9	-60,0	100,0
Südwestpfalz	42	36	4	2	2,4	-2,7	100,0	0,0
Trier-Saarburg	57	46	7	4	-18,6	-19,3	0,0	-33,3
Vulkaneifel	28	23	3	2	-31,7	-32,4	50,0	-60,0
Westerwaldkreis	121	103	14	4	-26,2	-24,8	-30,0	-42,9
Rheinland-Pfalz	2 466	2 041	288	137	-9,6	-9,4	-5,6	-20,3
kreisfreie Städte	768	622	101	45	-5,1	-4,5	7,4	-29,7
Landkreise	1 698	1 419	187	92	-11,6	-11,4	-11,4	-14,8
Industrie- und Handelskammer								
Kammerbezirk Koblenz	949	798	104	47	-12,8	-12,5	-12,6	-17,5
Kammerbezirk Pfalz	854	719	86	49	-1,8	-0,1	-6,5	-15,5
Kammerbezirk Rheinhessen	380	289	72	19	-19,5	-24,7	9,1	-13,6
Kammerbezirk Trier	283	235	26	22	-5,4	-0,4	-7,1	-37,1



WZ 2008	Wirtschaftszweig	Neugründungen						Gewerbetreibende	
		ins- gesamt	Betriebsgründungen			sonstige Neugründ.		ins- gesamt	darunter: weiblich
			ins- gesamt	Haupt- nieder- lassung	Zweignie- derlassung unselbst. Zweigstelle	ins- gesamt	darunter: Neben- erwerb		
A	Land- und Forstwirtschaft, Fischerei	13	-	-	-	13	7	13	2
B	Bergbau und Gewinnung von Steinen und Erden	-	-	-	-	-	-	-	-
C	Verarbeitendes Gewerbe	126	22	18	4	104	68	141	71
darunter									
10	Herstellung von Nahrungs- und Futtermitteln	9	4	2	2	5	3	10	6
11	Getränkeherstellung	-	-	-	-	-	-	-	-
13	Herstellung von Textilien	11	-	-	-	11	6	11	8
14	Herstellung von Bekleidung	10	3	3	-	7	7	11	7
16	Herstellung von Holz-, Flecht-, Korb- und Korkwaren (ohne Möbel)	6	1	1	-	5	3	6	-
18	Herstellung von Druckerzeugnissen; Vervielfältigung von Ton-, Bild- und Datenträgern	16	-	-	-	16	11	17	5
25	Herstellung von Metallerzeugnissen	8	3	3	-	5	1	8	2
26	Herstellung von Datenverarbeitungsgeräten, elektrischen und optischen Erzeugnissen	1	-	-	-	1	1	1	-
27	Herstellung von elektrischen Ausrüstungen	-	-	-	-	-	-	-	-
28	Maschinenbau	3	2	1	1	1	1	6	-
29	Herstellung von Kraftwagen u. Kraftwagenteilen	1	1	1	-	-	-	3	-
31	Herstellung von Möbeln	2	1	1	-	1	1	3	2
D	Energieversorgung	7	1	1	-	6	3	8	2
E	Wasserversorgung; Entsorgung, Beseitigung von Umweltverschmutzung	4	1	1	-	3	3	5	-
F	Baugewerbe	166	65	62	3	101	51	188	19
G	Handel; Instandsetzung und Reparatur von Kfz	512	100	69	31	412	262	561	170
darunter									
45	Kfz-Handel; Instandsetzung u. Reparatur von Kfz	54	16	10	6	38	30	60	5
46	Handelsvermittlung und Großhandel (ohne Kfz)	100	24	16	8	76	48	102	34
47	Einzelhandel (ohne Kfz)	358	60	43	17	298	184	399	131
H	Verkehr und Lagerei	54	15	11	4	39	16	58	10
darunter									
49	Landverkehr und Transport in Rohrfernleitungen	38	10	7	3	28	10	39	6
53	Post-, Kurier- und Expressdienste	5	1	1	-	4	3	5	2
I	Gastgewerbe	141	49	41	8	92	20	154	47
55	Beherbergung	17	5	4	1	12	6	21	9
56	Gastronomie	124	44	37	7	80	14	133	38
J	Information und Kommunikation	133	23	23	-	110	68	146	41
darunter									
58	Verlagswesen	1	-	-	-	1	-	1	-
61	Telekommunikation	1	-	-	-	1	-	1	-
62	Erbringung von Dienstleistungen der Informationstechnologie	99	19	19	-	80	52	109	31
63	Informationsdienstleistungen	6	2	2	-	4	1	7	1
K	Finanz-, Versicherungsdienstleistungen	79	18	15	3	61	28	83	17
darunter									
66	Mit Finanz- und Versicherungsdienstleistungen verbundene Tätigkeiten	70	9	6	3	61	28	72	15
L	Grundstücks- und Wohnungswesen	58	28	27	1	30	15	74	21
M	Freiberufliche, wissenschaftliche und technische Dienstleistungen	217	54	46	8	163	104	244	101
darunter									
70	Verwaltung und Führung von Unternehmen; Unternehmensberatung	20	9	8	1	11	4	21	4
73	Werbung und Marktforschung	73	6	4	2	67	39	78	42
N	Sonstige wirtschaftliche Dienstleistungen	482	73	64	9	409	244	508	114
darunter									
77	Vermietung von beweglichen Sachen	29	3	2	1	26	17	32	9
78	Vermietung und Überlassung von Arbeitskräften	4	1	1	-	3	2	4	2
79	Reisebüros, -veranstalter und sonstige Reservierungsdienstleistungen	7	-	-	-	7	4	7	1
81	Gebäudebetreuung; Garten- und Landschaftsbau	234	39	38	1	195	123	248	45
P	Erziehung und Unterricht	72	5	3	2	67	45	76	46
Q	Gesundheits- und Sozialwesen	37	8	3	5	29	18	37	28
R	Kunst, Unterhaltung und Erholung	59	8	4	4	51	31	62	22
S	Erbringung von sonstigen Dienstleistungen	214	38	32	6	176	100	219	155
Sonstige Tätigkeiten									
		-	-	-	-	-	-	-	-
Insgesamt		2 374	508	420	88	1 866	1 083	2 577	866

WZ 2008	Wirtschaftszweig	Vollständige Aufgaben						Gewerbetreibende	
		ins- gesamt	Betriebsaufgaben			sonstige Stillleg.		ins- gesamt	darunter: weiblich
			ins- gesamt	Haupt- nieder- lassung	Zweignie- derlassung unselbst. Zweigstelle	ins- gesamt	darunter: Neben- erwerb		
A	Land- und Forstwirtschaft, Fischerei	9	-	-	-	9	5	9	2
B	Bergbau und Gewinnung von Steinen und Erden	-	-	-	-	-	-	-	-
C	Verarbeitendes Gewerbe	112	23	20	3	89	48	121	59
darunter									
10	Herstellung von Nahrungs- und Futtermitteln	5	3	3	-	2	-	5	2
11	Getränkeherstellung	4	2	2	-	2	2	6	2
13	Herstellung von Textilien	10	-	-	-	10	7	10	8
14	Herstellung von Bekleidung	7	-	-	-	7	3	7	6
16	Herstellung von Holz-, Flecht-, Korb- und Korkwaren (ohne Möbel)	9	3	2	1	6	2	10	3
18	Herstellung von Druckerzeugnissen; Vervielfältigung von Ton-, Bild- und Datenträgern	3	-	-	-	3	1	3	2
25	Herstellung von Metallerzeugnissen	10	5	5	-	5	2	9	-
26	Herstellung von Datenverarbeitungsgeräten, elektrischen und optischen Erzeugnissen	1	-	-	-	1	1	1	-
27	Herstellung von elektrischen Ausrüstungen	2	1	-	1	1	1	2	-
28	Maschinenbau	3	1	1	-	2	-	3	-
29	Herstellung von Kraftwagen u. Kraftwagenteilen	1	-	-	-	1	-	1	1
31	Herstellung von Möbeln	1	-	-	-	1	-	1	-
D	Energieversorgung	8	-	-	-	8	6	9	4
E	Wasserversorgung; Entsorgung, Beseitigung von Umweltverschmutzung	3	2	2	-	1	-	3	-
F	Baugewerbe	176	37	36	1	139	35	185	22
G	Handel; Instandsetzung und Reparatur von Kfz	493	116	78	38	377	218	522	174
darunter									
45	Kfz-Handel; Instandsetzung u. Reparatur von Kfz	49	20	15	5	29	14	51	6
46	Handelsvermittlung und Großhandel (ohne Kfz)	125	33	28	5	92	49	128	49
47	Einzelhandel (ohne Kfz)	319	63	35	28	256	155	343	119
H	Verkehr und Lagerei	76	29	22	7	47	15	82	12
darunter									
49	Landverkehr und Transport in Rohrfernleitungen	55	20	17	3	35	10	58	9
53	Post-, Kurier- und Expressdienste	9	2	2	-	7	3	9	2
I	Gastgewerbe	179	60	52	8	119	31	190	61
55	Beherbergung	14	5	5	-	9	2	17	8
56	Gastronomie	165	55	47	8	110	29	173	53
J	Information und Kommunikation	67	17	14	3	50	30	73	11
darunter									
58	Verlagswesen	5	2	1	1	3	2	6	1
61	Telekommunikation	-	-	-	-	-	-	-	-
62	Erbringung von Dienstleistungen der Informationstechnologie	45	13	12	1	32	19	50	6
63	Informationsdienstleistungen	4	1	1	-	3	3	4	-
K	Finanz-, Versicherungsdienstleistungen	66	15	9	6	51	22	70	19
darunter									
66	Mit Finanz- und Versicherungsdienstleistungen verbundene Tätigkeiten	58	7	6	1	51	22	59	18
L	Grundstücks- und Wohnungswesen	34	11	8	3	23	6	35	12
M	Freiberufliche, wissenschaftliche und technische Dienstleistungen	185	27	25	2	158	92	195	86
darunter									
70	Verwaltung und Führung von Unternehmen; Unternehmensberatung	37	9	8	1	28	15	38	11
73	Werbung und Marktforschung	59	4	4	-	55	36	61	37
N	Sonstige wirtschaftliche Dienstleistungen	298	42	33	9	256	134	316	82
darunter									
77	Vermietung von beweglichen Sachen	14	1	1	-	13	10	14	2
78	Vermietung und Überlassung von Arbeitskräften	4	1	1	-	3	1	4	-
79	Reisebüros, -veranstalter und sonstige Reservierungsdienstleistungen	6	3	2	1	3	3	6	4
81	Gebäudebetreuung; Garten- und Landschaftsbau	139	18	18	-	121	59	146	29
P	Erziehung und Unterricht	39	8	4	4	31	26	40	15
Q	Gesundheits- und Sozialwesen	27	3	1	2	24	11	31	15
R	Kunst, Unterhaltung und Erholung	63	25	5	20	38	20	78	15
S	Erbringung von sonstigen Dienstleistungen	189	27	23	4	162	101	195	133
Sonstige Tätigkeiten									
Insgesamt		2 024	442	332	110	1 582	800	2 154	722

Rechtsform Geschlecht Staatsangehörigkeit	Neugründungen						Gewerbetreibende	
	ins- gesamt	Betriebsgründungen			sonstige Neugründ.		ins- gesamt	darunter: weiblich
		ins- gesamt	Haupt- nieder- lassung	Zweignie- derl./unselb- ständige Zweigstelle	ins- gesamt	darunter: Neben- erwerb		
Anzahl								
Insgesamt	2 374	508	420	88	1 866	1 083	2 577	866

nach der Rechtsform des Unternehmens

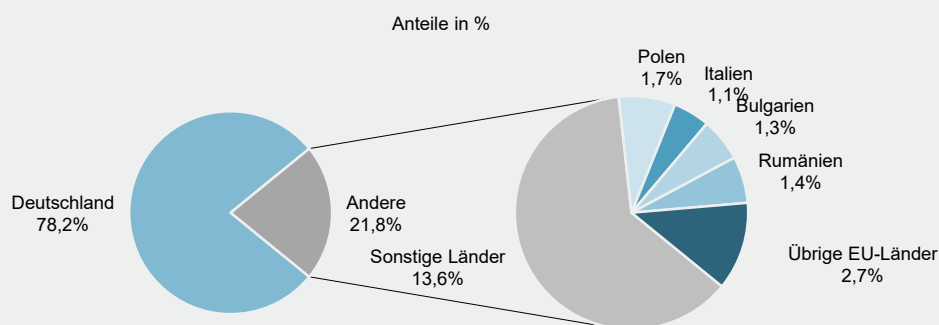
Einzelunternehmen	1 989	172	141	31	1 817	1 034	1 989	748
Offene Handelsgesellschaft	1	1	1	-	-	-	2	-
Kommanditgesellschaft	3	3	-	3	-	-	3	-
Gesellschaft mit beschränkter Haftung & Co.KG	19	19	17	2	-	-	24	3
Gesellschaft des bürgerlichen Rechts	117	68	66	2	49	49	231	60
Aktiengesellschaft	-	-	-	-	-	-	-	-
Gesellschaft mit beschränkter Haftung	243	243	194	49	-	-	326	54
Genossenschaft	2	2	1	1	-	-	2	1
Eingetragener Verein	-	-	-	-	-	-	-	-
Private Company Ltd	-	-	-	-	-	-	-	-
Sonstige Rechtsformen	-	-	-	-	-	-	-	-

Einzelunternehmer/-innen nach Geschlecht

weiblich	748	67	55	12	681	408	x	x
männlich	1 241	105	86	19	1 136	626	x	x

Einzelunternehmer/-innen nach ausgewählter Staatsangehörigkeit

Deutschland	1 556	112	89	23	1 444	894	1 556	608
EU-Länder	163	20	18	2	143	55	163	57
Polen	34	4	4	-	30	14	34	20
Italien	22	2	2	-	20	6	22	3
Bulgarien	26	7	6	1	19	6	26	11
Rumänien	28	3	2	1	25	10	28	5
Übrige EU-Länder	53	4	4	-	49	19	53	18
Sonstige Länder	270	40	34	6	230	85	270	83



Rechtsform Geschlecht Staatsangehörigkeit	Vollständige Aufgaben						Gewerbetreibende	
	ins- gesamt	Betriebsaufgaben			sonstige Stilllegungen		ins- gesamt	darunter: weiblich
		ins- gesamt	Haupt- nieder- lassung	Zweignie- derl./unselb- ständige Zweigstelle	ins- gesamt	darunter: Neben- erwerb		
Anzahl								

Insgesamt	2 024	442	332	110	1 582	800	2 154	722
-----------	-------	-----	-----	-----	-------	-----	-------	-----

nach der Rechtsform des Unternehmens

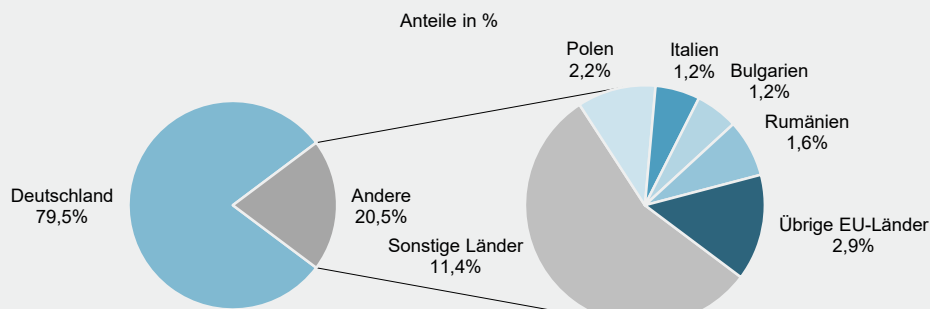
Einzelunternehmen	1 705	167	120	47	1 538	756	1 705	623
Offene Handelsgesellschaft	4	4	3	1	-	-	8	2
Kommanditgesellschaft	5	4	3	1	1	1	5	1
Gesellschaft mit beschränkter Haftung & Co.KG	13	13	9	4	-	-	18	-
Gesellschaft des bürgerlichen Rechts	103	60	56	4	43	43	186	48
Aktiengesellschaft	3	3	-	3	-	-	-	-
Gesellschaft mit beschränkter Haftung	185	185	138	47	-	-	224	48
Genossenschaft	3	3	-	3	-	-	5	-
Eingetragener Verein	2	2	2	-	-	-	3	-
Private Company Ltd	-	-	-	-	-	-	-	-
Sonstige Rechtsformen	1	1	1	-	-	-	-	-

Einzelunternehmer/-innen nach Geschlecht

weiblich	623	40	34	6	583	345	x	x
männlich	1 082	127	86	41	955	411	x	x

Einzelunternehmer/-innen nach ausgewählter Staatsangehörigkeit

Deutschland	1 356	136	95	41	1 220	668	1 356	544
EU-Länder	155	14	11	3	141	36	155	34
Polen	37	1	1	-	36	6	37	5
Italien	21	3	2	1	18	2	21	5
Bulgarien	20	1	1	-	19	5	20	4
Rumänien	27	2	2	-	25	9	27	3
Übrige EU-Länder	50	7	5	2	43	14	50	17
Sonstige Länder	194	17	14	3	177	52	194	45



Impressum

Herausgeber:
Statistisches Landesamt Rheinland-Pfalz
Mainzer Straße 14-16
56130 Bad Ems

Telefon: 02603 71-0

E-Mail: poststelle@statistik.rlp.de
Internet: www.statistik.rlp.de

Kostenfreier Download im Internet: <https://www.statistik.rlp.de/publikationen/berichte>

© Statistisches Landesamt Rheinland-Pfalz · Bad Ems · 2025

Vervielfältigung und Verbreitung, auch auszugsweise, mit Quellenangabe gestattet.