



Rheinland-Pfalz

STATISTISCHES LANDESAMT

2025

STATISTISCHE BERICHTE



Gewerbeanzeigen im März 2025

Ergebnisse der Gewerbeanzeigenstatistik

Inhalt

Seite

Informationen zur Statistik	4
------------------------------------------	----------

Glossar	5
----------------------	----------

Tabellen

T 1	Gewerbeanmeldungen im März 2025 nach Wirtschaftszweigen	9
T 2	Gewerbeabmeldungen im März 2025 nach Wirtschaftszweigen	10
T 3	Gewerbeanmeldungen im März 2025 nach Verwaltungsbezirken	12
T 4	Gewerbeabmeldungen im März 2025 nach Verwaltungsbezirken	13
T 5	Neugründungen sowie Gewerbetreibende im März 2025 nach Wirtschaftszweigen	15
T 6	Vollständige Aufgaben sowie Gewerbetreibende im März 2025 nach Wirtschaftszweigen	16
T 7	Neugründungen sowie Gewerbetreibende im März 2025 nach Art der Niederlassung, Rechtsform, Einzelunternehmen nach Geschlecht und Staatsangehörigkeit	17
T 8	Vollständige Aufgaben sowie Gewerbetreibende im März 2025 nach Art der Niederlassung, Rechtsform, Einzelunternehmen nach Geschlecht und Staatsangehörigkeit	18

Grafiken

G 1	Gewerbean- und -abmeldungen mit Neuerrichtungen und Aufgaben im Jahresüberblick	8
G 2	Gewerbeanmeldungen im März 2025 nach Wirtschaftszweigabschnitten	11
G 3	Gewerbeabmeldungen im März 2025 nach Wirtschaftszweigabschnitten	11
G 4	Neuerrichtungen und Aufgaben im März 2025 nach Verwaltungsbezirken	14
G 5	Neugründungen im März 2025 nach ausgewählten Staatsangehörigkeiten von Einzelunternehmern/-innen	17
G 6	Vollständige Aufgaben im März 2025 nach ausgewählten Staatsangehörigkeiten von Einzelunternehmern/-innen	18

Zeichenerklärungen

0	Zahl ungleich Null, Betrag jedoch kleiner als die Hälfte von 1 in der letzten ausgewiesenen Stelle
-	nichts vorhanden
.	Zahl unbekannt oder geheim
x	Nachweis nicht sinnvoll
...	Zahl fällt später an
/	keine Angabe, da Zahl nicht sicher genug
()	Aussagewert eingeschränkt, da Zahl statistisch unsicher
D	Durchschnitt
p	vorläufig
r	revidiert
s	geschätzt

Für die Abgrenzung von Größenklassen wird im Allgemeinen anstelle einer ausführlichen Beschreibung „50 bis unter 100“ die Darstellungsform „50 – 100“ verwendet.

Einzelwerte in Tabellen werden im Allgemeinen ohne Rücksicht auf die Endsumme gerundet.

Informationen zur Statistik

Ziel der Statistik

Die Gewerbeanzeigenstatistik dient als unentbehrliche Informationsgrundlage für die Wirtschafts-, Wettbewerbs- und Strukturpolitik. Sie stellt Informationen über die Aufnahme und Beendigung gewerblicher Tätigkeiten und deren Anlässe bereit. Dies sind zum einen Angaben über die Gesamtheit der Gewerbemeldungen und zum anderen umfassende Angaben über die gemeldeten gewerblichen Gründungen und Stilllegungen.

Rechtsgrundlage

Die Rechtsgrundlagen der Gewerbeanzeigenstatistik sind § 14 Abs. 13 der Gewerbeordnung (GewO), in der Fassung der Bekanntmachung vom 22.02.1999 (BGBl. I S. 202), zuletzt geändert durch Artikel 2 des Gesetzes vom 28. November 2014 (BGBl. I S. 1802), sowie die Verordnung zur Ausgestaltung des Gewerbeanzeigenverfahrens (Gewerbeanzeigenverordnung – GewAnzV) des Bundesministeriums für Wirtschaft und Energie vom 22. Juli 2014. Letztere ist am 1. Januar 2015 in Kraft getreten.

Erhebungsumfang

Die Gewerbeanzeigenstatistik ist eine Sekundärerhebung. Die Datengrundlage bilden die in einem Monat bei den zuständigen Behörden erstatteten Gewerbeanzeigen. Gewerbeanzeigen sind gemäß § 14 Abs. 1 GewO von allen natürlichen und juristischen Personen bei Aufnahme, Änderung oder Aufgabe eines stehenden Gewerbes, einer Zweigniederlassung oder einer unselbständigen Zweigstelle zu tätigen. Auskunftspflichtig zur Gewerbeanzeigenstatistik sind die Gewerbetreibenden. Diese kommen ihrer Auskunftspflicht nach, indem sie die Gewerbeanzeige erstatten.

Die Gewerbeanzeigenstatistik ist darüber hinaus eine Vollerhebung. Nicht in die Statistik einbezogen sind allerdings die Freien Berufe, die Urproduktion (Land- und Forstwirtschaft, Bergbau und Gewinnung von Steinen und Erden) und die Erbringung von Finanz- und Versicherungsdienstleistungen, da diese Bereiche nicht der Gewerbeordnung unterliegen. Nicht berücksichtigt wird ferner das Reisegewerbe, weil die in diesem Bereich tätigen Unternehmen in der Regel mehrere Gewerbemeldungen abgeben.

Erhebungsdurchführung

Die zuständigen Behörden, d. h. die Gewerbeämter und die Starterzentren der IHK und HWK, liefern seit Januar 2017 die bei Ihnen erstatteten Gewerbeanzeigen unter Nutzung einer Zentralen Pflege- und Verteilerplattform (ZPV) als Web-Portal an die Gesellschaft für Kommunikation und Wissenstransfer mbH (KommWis) in Mainz. Von dort werden die Meldungen an das Statistische Landesamt kontinuierlich weitergeleitet und dem zuständigen Fachbereich zur Aufbereitung der Gewerbeanzeigenstatistik zur Verfügung gestellt.

Berichtszeitraum/-Zeitpunkt und Periodizität

Die Gewerbeanzeigenstatistik wird monatlich erstellt. Die monatlichen Ergebnisse stehen ca. zwei bis zweieinhalb Monate nach Ablauf eines Monats zur Verfügung. Das Jahresergebnis liegt dementsprechend ca. Mitte März des Folgejahres vor.

Erhebungsmerkmale

Die Erhebungsmerkmale der Gewerbeanzeigenstatistik umfassen im Wesentlichen die angemeldete Tätigkeit, die Angabe Haupt- oder Nebenerwerb, das Datum des Beginns der angemeldeten Tätigkeit, die Art des angemeldeten Betriebes, die Zahl der bei Geschäftsaufnahme tätigen Personen nach Voll- und Teilzeit, die Angabe Hauptniederlassung, Zweigniederlassung oder Zweigstelle, den Grund der Gewerbeanzeige und das Datum der Erstattung der Gewerbeanzeige sowie die personenbezogenen Merkmale Geschlecht und Staatsangehörigkeit

Regionale Ebene

Die Ergebnisse werden in dieser Veröffentlichung bis auf Kreisebene nachgewiesen. Ergebnisse in tieferer regionaler Gliederung können auf Anfrage bereitgestellt werden.

Vergleichbarkeit / Klassifikationen

Die Ergebnisse dieser Veröffentlichung nach Wirtschaftszweigen sind nach der aktuell gültigen Klassifikation der Wirtschaftszweige gegliedert, d. h. auf Basis der WZ 2008. Eine Vergleichbarkeit mit Ergebnissen früherer Jahre, die nach einer älteren Klassifikation der Wirtschaftszweige (WZ 1993, WZ 2003) gegliedert sind, ist nur mit Einschränkungen bzw. gar nicht möglich. Der Wirtschaftszweig ist in der Gewerbeanzeigenstatistik nur bis auf die Ebene des Dreistellers durchgängig verfügbar.

Glossar

Aufgabe eines Gewerbes

Erfolgt entweder durch vollständige Aufgabe oder durch Umwandlung.

Betriebsaufgabe

Aufgabe eines Gewerbebetriebes mit einer erwarteten größeren wirtschaftlichen Bedeutung. Sie kann durch eine juristische Person, eine Gesellschaft ohne Rechtspersönlichkeit (Personengesellschaft) oder eine natürliche Person erfolgen. Bei einer natürlichen Person, die eine Hauptniederlassung abmeldet, ist Voraussetzung, dass sie entweder in das Handelsregister eingetragen war oder aber eine Handwerkskarte besitzt oder zuletzt mindestens einen Arbeitnehmer beschäftigt hat.

Betriebsgründung

Gründung eines Betriebes mit einer erwarteten größeren wirtschaftlichen Bedeutung. Sie kann durch eine juristische Person, eine Gesellschaft ohne Rechtspersönlichkeit (Personengesellschaft) oder eine natürliche Person erfolgen. Bei einer natürlichen Person, die eine Hauptniederlassung anmeldet, ist Voraussetzung, dass sie entweder in das Handelsregister eingetragen ist oder aber eine Handwerkskarte besitzt oder mindestens einen Arbeitnehmer beschäftigt.

Fortzug eines Gewerbes

Verlagerung des Betriebes aus dem Bezirk des nachweisenden Gewerbeamtes.

Gewerbe

Nicht sozialwidrige, selbstständige, auf Dauer und Gewinnerzielung angelegte sowie im eigenen Namen und auf eigene Rechnung ausgeübte Tätigkeit. Nicht zum Gewerbe zählen u. a. die Urproduktion (z. B. Land- und Forstwirtschaft oder Bergbau), die freien Berufe und die Verwaltung des eigenen Vermögens.

Gewerbeabmeldung

Eine Gewerbeabmeldung betrifft die Aufgabe, den Fortzug oder die Übergabe einer Hauptniederlassung, einer Zweigniederlassung oder einer Zweigstelle eines Gewerbes. Anzeigepflichtige Gewerbebetreibende sind Einzelgewerbebetreibende (d. h. natürliche Personen), geschäftsführende Gesellschafter von Personengesellschaften und juristische Personen, wobei juristische Personen ihrer Gewerbeanzeigepflicht durch Handeln ihres Vertretungsberechtigten nachkommen.

Gewerbebeanmeldung

Eine Gewerbebeanmeldung betrifft die Neuerrichtung, den Zuzug oder die Übernahme einer Hauptniederlassung, einer Zweigniederlassung oder einer Zweigstelle eines Gewerbes. Anzeigepflichtige Gewerbebetreibende sind Einzelgewerbebetreibende (d. h. natürliche Personen), geschäftsführende Gesellschafter von Personengesellschaften und juristische Personen, wobei juristische Personen ihrer Gewerbeanzeigepflicht durch Handeln ihres Vertretungsberechtigten nachkommen.

Gewerbeanzeige

Eine Gewerbeanzeige hat eine Gewerbebeanmeldung, eine Gewerbeummeldung oder eine Gewerbeabmeldung zum Gegenstand. Es besteht eine Anzeigepflicht.

Hauptniederlassung

Mittelpunkt des Geschäftsverkehrs eines Betriebes, der sich bei Personengesellschaften (KG, OHG, GmbH & Co. KG, GbR, GmbH & Co. OHG u.a.) und juristischen Personen am Sitz des Unternehmens befindet. Eine Hauptniederlassung liegt auch dann vor, wenn daneben keine Zweigniederlassung oder unselbstständige Zweigstelle betrieben wird.

Neuerrichtung eines Gewerbes

Erfolgt entweder durch Neugründung oder durch Umwandlung.

Neugründung eines Gewerbes

Entweder eine Betriebsgründung oder eine sonstige Neugründung.

Sonstige Neugründung

Gründung eines Kleinunternehmens oder eines Nebenerwerbsbetriebes. Bei der Gründung eines Kleinunternehmens gründet ein Nichtkaufmann eine Hauptniederlassung. Diese ist nicht im Handelsregister eingetragen, besitzt keine Handwerkskarte und beschäftigt keine Arbeitnehmer.

Sonstige Stilllegung

Eine sonstige Stilllegung ist die Aufgabe eines Kleinunternehmens oder eines Nebenerwerbsbetriebes. Bei der Aufgabe eines Kleinunternehmens gibt ein Nichtkaufmann eine Hauptniederlassung vollständig auf. Diese war nicht im Handelsregister eingetragen, hat keine Handwerkskarte besessen und keine Arbeitnehmer beschäftigt.

Unselbständige Zweigstelle

Feste örtliche Anlagen oder Einrichtungen, die der Ausübung eines stehenden Gewerbes dienen (z.B. ein Auslieferungslager), jedoch nicht die Bedingungen einer Zweigniederlassung erfüllen.

Vollständige Aufgabe

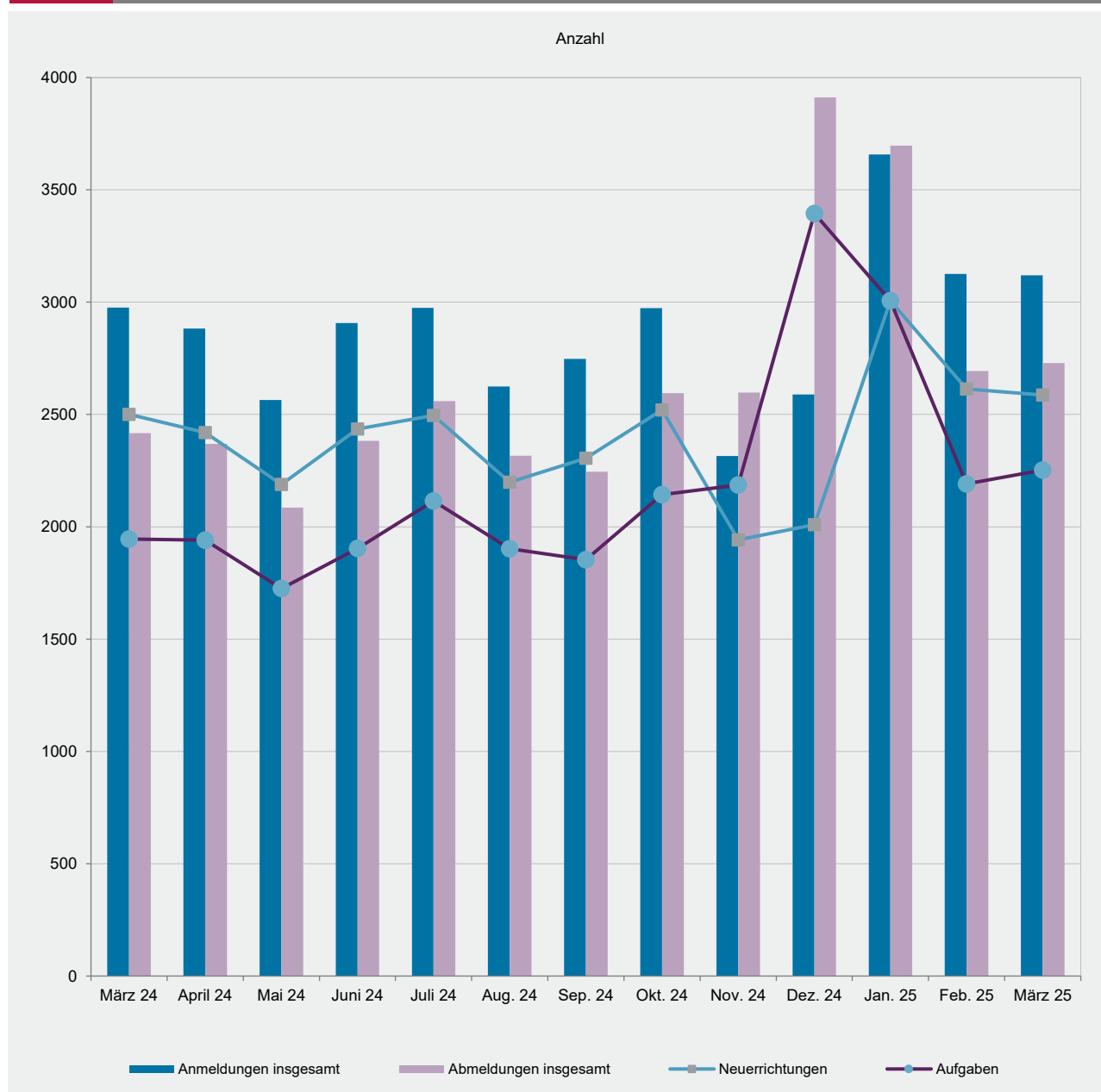
Entweder eine Betriebsaufgabe oder eine sonstige Stilllegung.

Zuzug eines Gewerbes

Verlagerung des Betriebes in den Bereich einer anderen Meldebehörde.

Zweigniederlassung

Betriebe mit selbständiger Organisation, selbständigen Betriebsmitteln und gesonderter Buchführung, dessen Leiter Geschäfte selbständig abzuschließen und durchzuführen befugt ist.

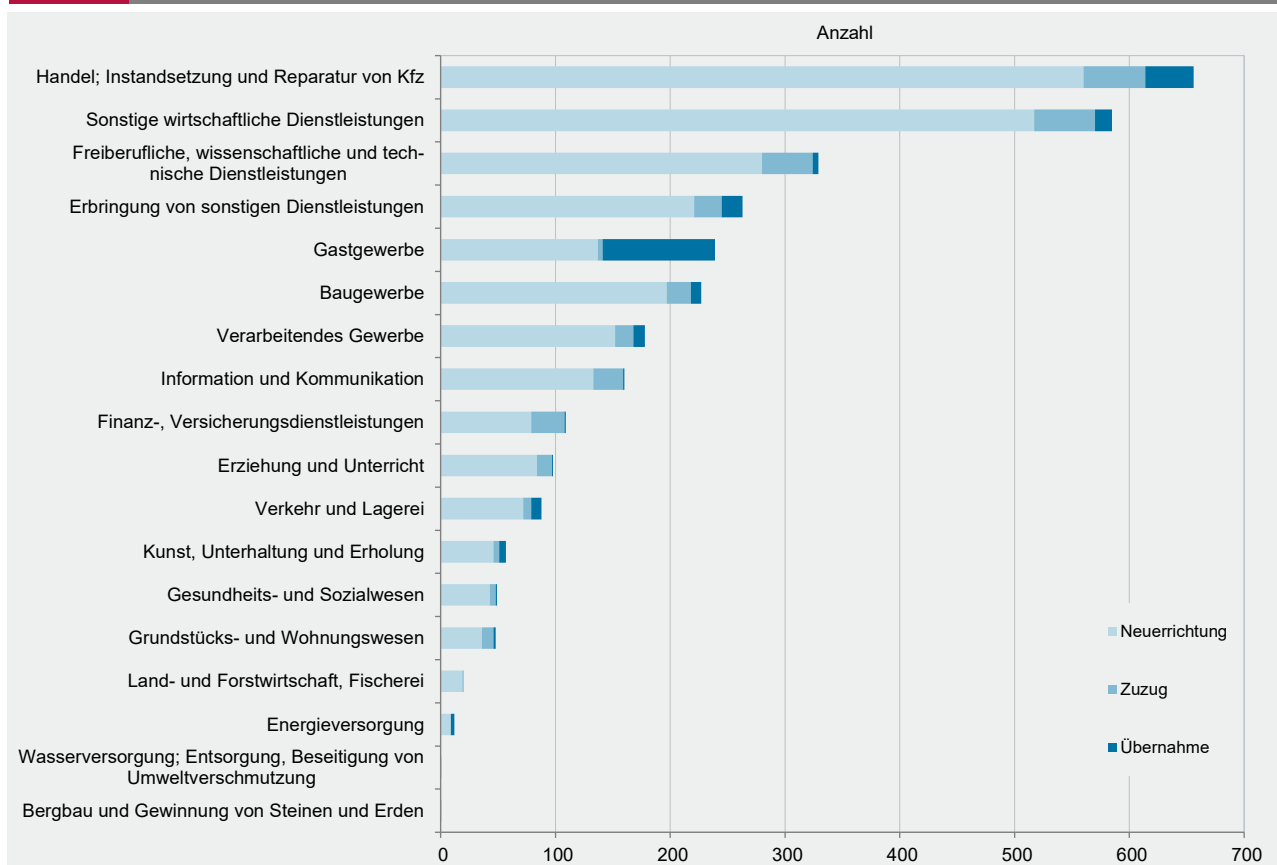


WZ 2008	Wirtschaftszweig	Anmeldungen im März 2025				Veränderung zum Feb. 2025			
		ins- gesamt	davon			ins- gesamt	davon		
			Neuer- richtung	Zuzug	Über- nahme		Neuer- richtung	Zuzug	Über- nahme
		Anzahl				%			
A	Land- und Forstwirtschaft, Fischerei	20	19	1	-	0,0	5,6	x	x
B	Bergbau und Gewinnung von Steinen und Erden	1	1	-	-	0,0	x	0,0	x
C	Verarbeitendes Gewerbe	178	152	16	10	6,6	4,8	6,7	42,9
	darunter								
10	Herstellung von Nahrungs- und Futtermitteln	20	16	-	4	66,7	60,0	x	300,0
11	Getränkeherstellung	1	1	-	-	-50,0	-50,0	0,0	0,0
13	Herstellung von Textilien	15	13	1	1	15,4	30,0	-50,0	0,0
14	Herstellung von Bekleidung	7	7	-	-	16,7	16,7	0,0	0,0
16	Herstellung von Holz-, Flecht-, Korb- und Korkwaren (ohne Möbel)	14	12	2	-	7,7	20,0	100,0	x
18	Herstellung von Druckerzeugnissen; Vervielfältigung von Ton-, Bild- und Datenträgern	18	16	1	1	50,0	33,3	x	x
25	Herstellung von Metallерzeugnissen	14	9	2	3	-6,7	-30,8	100,0	200,0
26	Herstellung von Datenverarbeitungsgeräten, elektrischen und optischen Erzeugnissen	1	1	-	-	x	x	0,0	0,0
27	Herstellung von elektrischen Ausrüstungen	1	-	1	-	0,0	x	x	0,0
28	Maschinenbau	3	1	2	-	50,0	-50,0	x	0,0
29	Herstellung von Kraftwagen u. Kraftwagenteilen	1	1	-	-	-50,0	-50,0	0,0	0,0
31	Herstellung von Möbeln	2	2	-	-	x	x	0,0	0,0
D	Energieversorgung	12	9	-	3	-40,0	-47,1	x	50,0
E	Wasserversorgung; Entsorgung, Beseitigung von Umweltverschmutzung	1	1	-	-	-50,0	0,0	0,0	x
F	Baugewerbe	227	197	21	9	2,3	10,7	-38,2	-10,0
G	Handel; Instandsetzung und Reparatur von Kfz	656	560	54	42	-5,6	-7,4	3,8	10,5
	darunter								
45	Kfz-Handel; Instandsetzung u. Reparatur von Kfz	87	69	12	6	-6,5	-14,8	50,0	50,0
46	Handelsvermittlung und Großhandel (ohne Kfz)	153	131	17	5	-7,8	-10,3	6,3	25,0
47	Einzelhandel (ohne Kfz)	416	360	25	31	-4,6	-4,8	-10,7	3,3
H	Verkehr und Lagerei	88	72	7	9	2,3	-2,7	-12,5	125,0
	darunter								
49	Landverkehr und Transport in Rohrfernleitungen	55	48	2	5	-9,8	-9,4	-50,0	25,0
53	Post-, Kurier- und Expressdienste	13	9	4	-	-7,1	-35,7	x	0,0
I	Gastgewerbe	239	137	4	98	5,8	-9,3	-20,0	40,0
55	Beherbergung	27	18	2	7	28,6	38,5	x	-12,5
56	Gastronomie	212	119	2	91	3,4	-13,8	-60,0	46,8
J	Information und Kommunikation	160	133	26	1	-5,9	-11,9	36,8	x
	darunter								
58	Verlagswesen	3	3	-	-	-40,0	50,0	x	0,0
61	Telekommunikation	1	1	-	-	x	x	0,0	0,0
62	Erbringung von Dienstleistungen der Informationstechnologie	121	100	21	-	5,2	-2,0	61,5	0,0
63	Informationsdienstleistungen	11	11	-	-	-15,4	-8,3	x	0,0
K	Finanz-, Versicherungsdienstleistungen	109	79	29	1	-11,4	-8,1	-12,1	-75,0
	darunter								
66	Mit Finanz- und Versicherungsdienstleistungen verbundene Tätigkeiten	92	72	19	1	-3,2	10,8	-29,6	-66,7
L	Grundstücks- und Wohnungswesen	48	36	10	2	-21,3	-26,5	42,9	-60,0
M	Freiberufliche, wissenschaftliche und technische Dienstleistungen	329	280	44	5	9,7	11,6	7,3	-37,5
	darunter								
70	Verwaltung und Führung von Unternehmen; Unternehmensberatung	38	30	6	2	0,0	3,4	-14,3	0,0
73	Werbung und Marktforschung	91	77	11	3	30,0	24,2	37,5	x
N	Sonstige wirtschaftliche Dienstleistungen	585	517	53	15	10,2	10,2	1,9	50,0
	darunter								
77	Vermietung von beweglichen Sachen	50	44	4	2	56,3	46,7	x	0,0
78	Vermietung und Überlassung von Arbeitskräften	8	7	1	-	-20,0	-12,5	-50,0	0,0
79	Reisebüros, -veranstalter und sonstige Reservierungsdienstleistungen	8	7	1	-	14,3	16,7	x	x
81	Gebäudebetreuung; Garten- und Landschaftsbau	258	235	17	6	4,9	7,3	-22,7	20,0
P	Erziehung und Unterricht	98	84	13	1	-21,0	-19,2	-23,5	-66,7
Q	Gesundheits- und Sozialwesen	49	43	5	1	6,5	10,3	25,0	-66,7
R	Kunst, Unterhaltung und Erholung	57	46	5	6	-24,0	-23,3	-50,0	20,0
S	Erbringung von sonstigen Dienstleistungen	263	221	24	18	2,3	2,3	-7,7	20,0
	Sonstige Tätigkeiten	-	-	-	-	0,0	0,0	0,0	0,0
	Insgesamt	3 120	2 587	312	221	-0,2	-1,0	-3,7	17,6

WZ 2008	Wirtschaftszweig	Abmeldungen im März 2025				Veränderung zum Feb. 2025			
		ins- gesamt	davon			ins- gesamt	davon		
			Aufgabe	Fortzug	Über- gabe		Aufgabe	Fortzug	Über- gabe
		Anzahl				%			
A	Land- und Forstwirtschaft, Fischerei	14	14	-	-	-22,2	-6,7	x	x
B	Bergbau und Gewinnung von Steinen und Erden	-	-	-	-	0,0	0,0	0,0	0,0
C	Verarbeitendes Gewerbe	155	128	17	10	9,2	7,6	41,7	-9,1
	darunter								
10	Herstellung von Nahrungs- und Futtermitteln	18	17	1	-	12,5	13,3	x	x
11	Getränkeherstellung	2	2	-	-	0,0	100,0	x	0,0
13	Herstellung von Textilien	10	9	-	1	11,1	0,0	0,0	x
14	Herstellung von Bekleidung	9	9	-	-	-35,7	-35,7	0,0	0,0
16	Herstellung von Holz-, Flecht-, Korb- und Korkwaren (ohne Möbel)	14	12	1	1	-6,7	20,0	x	-80,0
18	Herstellung von Druckerzeugnissen; Vervielfältigung von Ton-, Bild- und Datenträgern	9	6	2	1	50,0	20,0	x	0,0
25	Herstellung von Metallerezeugnissen	14	7	3	4	-6,7	-41,7	200,0	100,0
26	Herstellung von Datenverarbeitungsgeräten, elektrischen und optischen Erzeugnissen	-	-	-	-	x	x	0,0	0,0
27	Herstellung von elektrischen Ausrüstungen	1	1	-	-	0,0	x	x	0,0
28	Maschinenbau	4	2	2	-	33,3	0,0	100,0	0,0
29	Herstellung von Kraftwagen u. Kraftwagenteilen	-	-	-	-	x	x	0,0	0,0
31	Herstellung von Möbeln	1	1	-	-	x	x	0,0	0,0
D	Energieversorgung	9	6	-	3	-52,6	-45,5	x	-40,0
E	Wasserversorgung; Entsorgung, Beseitigung von Umweltverschmutzung	1	1	-	-	0,0	0,0	0,0	0,0
F	Baugewerbe	245	210	29	6	6,1	17,3	-19,4	-62,5
G	Handel; Instandsetzung und Reparatur von Kfz	665	562	64	39	0,5	1,3	16,4	-25,0
	darunter								
45	Kfz-Handel; Instandsetzung u. Reparatur von Kfz	74	54	13	7	-1,3	-5,3	0,0	40,0
46	Handelsvermittlung und Großhandel (ohne Kfz)	154	133	17	4	-2,5	0,0	-15,0	-20,0
47	Einzelhandel (ohne Kfz)	437	375	34	28	1,9	2,7	54,5	-33,3
H	Verkehr und Lagerei	91	81	5	5	11,0	17,4	0,0	-37,5
	darunter								
49	Landverkehr und Transport in Rohrfernleitungen	58	55	2	1	-1,7	12,2	-50,0	-83,3
53	Post-, Kurier- und Expressdienste	15	13	1	1	36,4	18,2	x	x
I	Gastgewerbe	224	168	3	53	10,9	12,8	-25,0	8,2
55	Beherbergung	25	19	-	6	-16,7	-24,0	0,0	20,0
56	Gastronomie	199	149	3	47	15,7	20,2	-25,0	6,8
J	Information und Kommunikation	96	72	21	3	-5,9	-4,0	-12,5	0,0
	darunter								
58	Verlagswesen	9	8	1	-	200,0	x	-50,0	x
61	Telekommunikation	-	-	-	-	0,0	0,0	0,0	0,0
62	Erbringung von Dienstleistungen der Informationstechnologie	63	47	15	1	-13,7	-13,0	-11,8	-50,0
63	Informationsdienstleistungen	5	5	-	-	-28,6	0,0	x	0,0
K	Finanz-, Versicherungsdienstleistungen	111	87	23	1	6,7	4,8	27,8	-66,7
	darunter								
66	Mit Finanz- und Versicherungsdienstleistungen verbundene Tätigkeiten	93	76	16	1	0,0	-1,3	14,3	-50,0
L	Grundstücks- und Wohnungswesen	42	33	8	1	-25,0	-29,8	14,3	-50,0
M	Freiberufliche, wissenschaftliche und technische Dienstleistungen	256	216	35	5	2,8	9,1	-23,9	0,0
	darunter								
70	Verwaltung und Führung von Unternehmen; Unternehmensberatung	42	33	8	1	44,8	50,0	14,3	x
73	Werbung und Marktforschung	77	67	8	2	-8,3	-8,2	-20,0	100,0
N	Sonstige wirtschaftliche Dienstleistungen	416	352	46	18	-4,8	-6,9	7,0	12,5
	darunter								
77	Vermietung von beweglichen Sachen	31	26	3	2	6,9	8,3	50,0	-33,3
78	Vermietung und Überlassung von Arbeitskräften	11	10	-	1	57,1	100,0	x	x
79	Reisebüros, -veranstalter und sonstige Reservierungsdienstleistungen	12	10	2	-	100,0	100,0	x	x
81	Gebäudebetreuung; Garten- und Landschaftsbau	184	156	19	9	-9,4	-13,3	5,6	80,0
P	Erziehung und Unterricht	59	53	5	1	-10,6	-3,6	-37,5	-66,7
Q	Gesundheits- und Sozialwesen	27	21	4	2	-30,8	-36,4	-20,0	100,0
R	Kunst, Unterhaltung und Erholung	66	53	7	6	-12,0	-13,1	-12,5	0,0
S	Erbringung von sonstigen Dienstleistungen	252	195	38	19	20,6	19,6	15,2	46,2
	Sonstige Tätigkeiten	-	-	-	-	0,0	0,0	0,0	0,0
Insgesamt		2 729	2 252	305	172	1,3	2,8	-1,0	-11,8

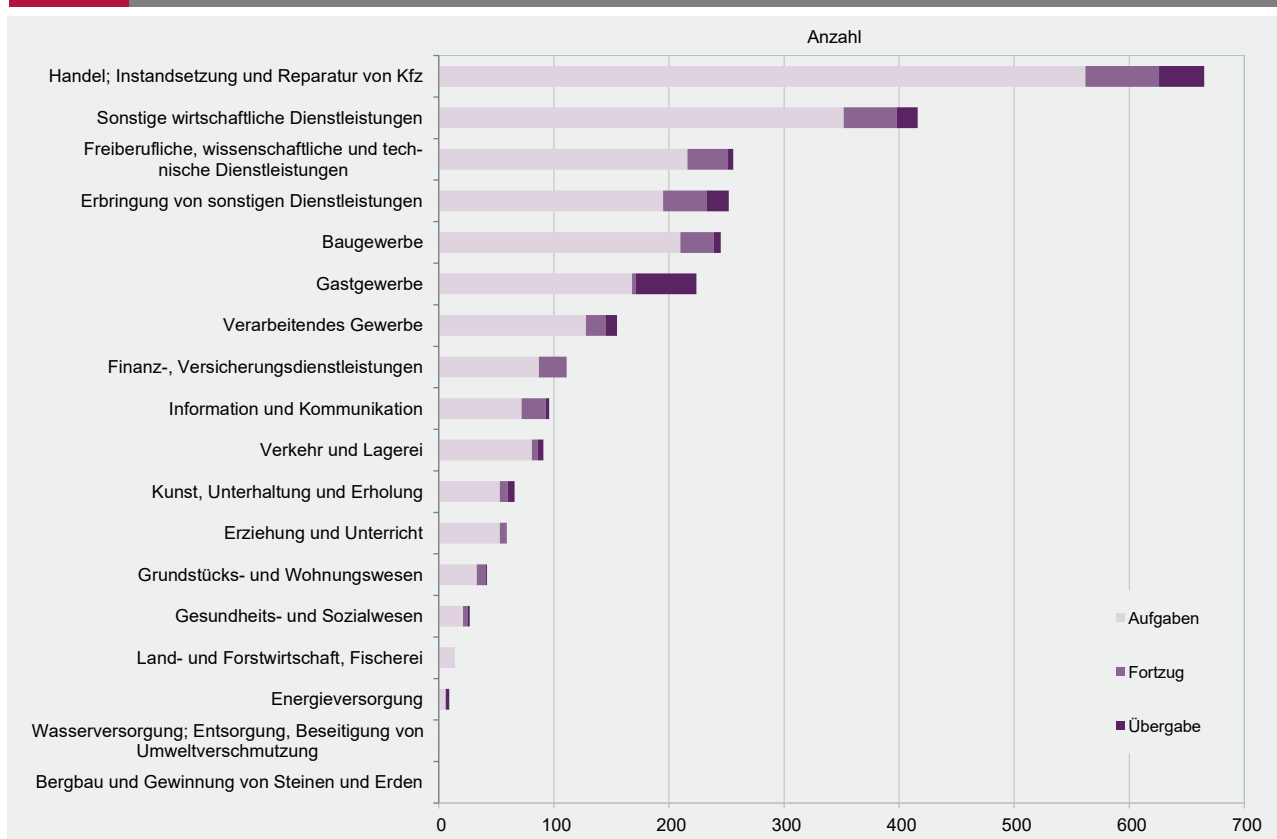
G 2

Gewerbebeanmeldungen im März 2025 nach Wirtschaftszweigabschnitten



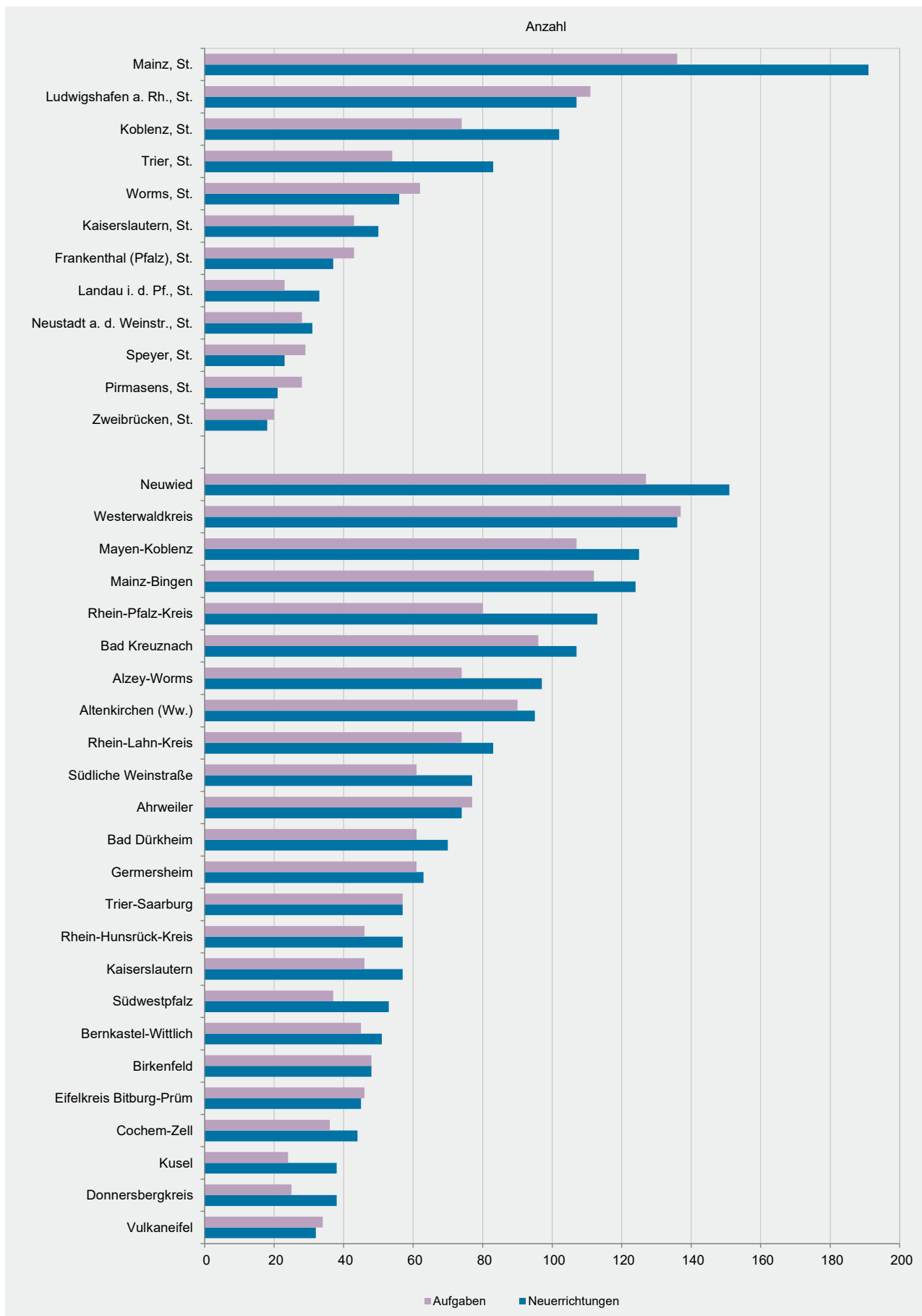
G 3

Gewerbeabmeldungen im März 2025 nach Wirtschaftszweigabschnitten



Verwaltungsbereich	Anmeldungen im März 2025				Veränderung zum Feb. 2025			
	ins- gesamt	davon			ins- gesamt	davon		
		Neuer- richtung	Zuzug	Über- nahme		Neuer- richtung	Zuzug	Über- nahme
	Anzahl				%			
Frankenthal (Pfalz), St.	42	37	3	2	16,7	23,3	-25,0	0,0
Kaiserslautern, St.	61	50	5	6	-37,8	-45,1	25,0	100,0
Koblenz, St.	119	102	8	9	-0,8	6,3	-33,3	-25,0
Landau i. d. Pf., St.	34	33	1	-	-5,6	10,0	-80,0	x
Ludwigshafen a. Rh., St.	132	107	7	18	-1,5	-11,6	0,0	200,0
Mainz, St.	219	191	15	13	6,3	9,1	-34,8	62,5
Neustadt a. d. Weinstr., St.	40	31	4	5	8,1	14,8	-33,3	25,0
Pirmasens, St.	22	21	1	-	0,0	5,0	-50,0	0,0
Speyer, St.	32	23	3	6	-23,8	-34,3	200,0	0,0
Trier, St.	97	83	5	9	9,0	10,7	-37,5	50,0
Worms, St.	69	56	6	7	43,8	30,2	200,0	133,3
Zweibrücken, St.	20	18	2	-	-20,0	-14,3	-33,3	x
Ahrweiler	86	74	7	5	-2,3	-1,3	0,0	-16,7
Altenkirchen (Ww.)	109	95	11	3	22,5	26,7	10,0	-25,0
Alzey-Worms	114	97	13	4	7,5	21,3	-35,0	-33,3
Bad Dürkheim	96	70	17	9	17,1	4,5	88,9	50,0
Bad Kreuznach	128	107	16	5	-7,2	0,0	-30,4	-37,5
Bernkastel-Wittlich	64	51	3	10	-15,8	-13,6	-62,5	11,1
Birkenfeld	58	48	2	8	5,5	11,6	-60,0	14,3
Cochem-Zell	52	44	2	6	26,8	33,3	100,0	-14,3
Donnersbergkreis	48	38	9	1	-11,1	-25,5	200,0	x
Eifelkreis Bitburg-Prüm	57	45	6	6	-3,4	-11,8	20,0	100,0
Germersheim	78	63	7	8	-36,1	-42,2	40,0	0,0
Kaiserslautern	70	57	9	4	-17,6	-20,8	28,6	-33,3
Kusel	45	38	4	3	-6,3	-9,5	300,0	-40,0
Mainz-Bingen	145	124	16	5	0,0	6,9	-15,8	-50,0
Mayen-Koblenz	164	125	28	11	-11,8	-17,8	3,7	57,1
Neuwied	179	151	16	12	14,7	17,1	-5,9	20,0
Rhein-Hunsrück-Kreis	73	57	11	5	-2,7	-16,2	175,0	66,7
Rhein-Lahn-Kreis	107	83	11	13	16,3	9,2	22,2	85,7
Rhein-Pfalz-Kreis	133	113	13	7	18,8	15,3	0,0	x
Südliche Weinstraße	92	77	13	2	24,3	37,5	-7,1	-50,0
Südwestpfalz	57	53	3	1	0,0	1,9	0,0	-50,0
Trier-Saarburg	75	57	14	4	0,0	-12,3	x	-50,0
Vulkaneifel	38	32	2	4	5,6	14,3	-50,0	0,0
Westerwaldkreis	165	136	19	10	-9,3	-6,8	-38,7	100,0
Rheinland-Pfalz	3 120	2 587	312	221	-0,2	-1,0	-3,7	17,6
kreisfreie Städte	887	752	60	75	-0,7	-1,6	-22,1	44,2
Landkreise	2 233	1 835	252	146	0,0	-0,8	2,0	7,4
Industrie- und Handelskammer								
Kammerbezirk Koblenz	1 240	1 022	131	87	1,5	2,2	-10,3	14,5
Kammerbezirk Pfalz	1 002	829	101	72	-5,8	-10,1	16,1	30,9
Kammerbezirk Rheinhessen	547	468	50	29	8,3	13,0	-21,9	7,4
Kammerbezirk Trier	331	268	30	33	-1,2	-3,6	11,1	10,0

Verwaltungsbereich	Abmeldungen im März 2025				Veränderung zum Feb. 2025			
	ins- gesamt	davon			ins- gesamt	davon		
		Aufgabe	Fortzug	Über- gabe		Aufgabe	Fortzug	Über- gabe
	Anzahl				%			
Frankenthal (Pfalz), St.	48	43	3	2	71,4	87,0	0,0	0,0
Kaiserslautern, St.	52	43	3	6	-27,8	-24,6	-75,0	100,0
Koblenz, St.	97	74	13	10	19,8	23,3	8,3	11,1
Landau i. d. Pf., St.	32	23	9	-	-15,8	-25,8	50,0	x
Ludwigshafen a. Rh., St.	137	111	12	14	11,4	12,1	-25,0	75,0
Mainz, St.	175	136	27	12	-16,3	-17,6	-15,6	0,0
Neustadt a. d. Weinstr., St.	38	28	7	3	-5,0	-12,5	16,7	50,0
Pirmasens, St.	30	28	2	-	7,1	3,7	100,0	0,0
Speyer, St.	37	29	3	5	5,7	0,0	50,0	25,0
Trier, St.	72	54	8	10	-2,7	-10,0	60,0	11,1
Worms, St.	68	62	4	2	47,8	63,2	33,3	-60,0
Zweibrücken, St.	23	20	3	-	35,3	25,0	x	x
Ahrweiler	91	77	10	4	12,3	20,3	11,1	-50,0
Altenkirchen (Ww.)	99	90	8	1	22,2	34,3	33,3	-87,5
Alzey-Worms	88	74	10	4	-8,3	-3,9	-9,1	-50,0
Bad Dürkheim	71	61	4	6	-27,6	-24,7	-63,6	0,0
Bad Kreuznach	113	96	10	7	3,7	5,5	-9,1	0,0
Bernkastel-Wittlich	61	45	6	10	-28,2	-34,8	-33,3	42,9
Birkenfeld	54	48	1	5	-12,9	-7,7	-75,0	-16,7
Cochem-Zell	43	36	4	3	7,5	9,1	0,0	0,0
Donnersbergkreis	33	25	8	-	-10,8	-16,7	33,3	x
Eifelkreis Bitburg-Prüm	55	46	5	4	0,0	-2,1	0,0	33,3
Germersheim	67	61	4	2	-36,8	-35,8	-20,0	-66,7
Kaiserslautern	58	46	7	5	-10,8	-9,8	-12,5	-16,7
Kusel	29	24	3	2	-21,6	-22,6	200,0	-60,0
Mainz-Bingen	141	112	25	4	17,5	20,4	25,0	-42,9
Mayen-Koblenz	133	107	23	3	-0,7	0,9	35,3	-72,7
Neuwied	145	127	15	3	28,3	53,0	-16,7	-75,0
Rhein-Hunsrück-Kreis	62	46	9	7	-16,2	-27,0	0,0	250,0
Rhein-Lahn-Kreis	87	74	6	7	24,3	19,4	200,0	16,7
Rhein-Pfalz-Kreis	102	80	12	10	5,2	0,0	-14,3	233,3
Südliche Weinstraße	72	61	10	1	-10,0	-12,9	100,0	-80,0
Südwestpfalz	41	37	2	2	7,9	23,3	-66,7	0,0
Trier-Saarburg	70	57	7	6	42,9	46,2	16,7	50,0
Vulkaneifel	41	34	2	5	5,1	6,3	-50,0	66,7
Westerwaldkreis	164	137	20	7	19,7	26,9	5,3	-30,0
Rheinland-Pfalz	2 729	2 252	305	172	1,3	2,8	-1,0	-11,8
kreisfreie Städte	809	651	94	64	2,3	2,2	-4,1	14,3
Landkreise	1 920	1 601	211	108	0,9	3,0	0,5	-22,3
Industrie- und Handelskammer								
Kammerbezirk Koblenz	1 088	912	119	57	10,8	15,6	7,2	-30,5
Kammerbezirk Pfalz	870	720	92	58	-7,3	-7,9	-9,8	5,5
Kammerbezirk Rheinhessen	472	384	66	22	0,2	2,9	0,0	-31,3
Kammerbezirk Trier	299	236	28	35	-1,0	-4,5	-3,4	34,6



WZ 2008	Wirtschaftszweig	Neugründungen						Gewerbetreibende	
		ins- gesamt	Betriebsgründungen			sonstige Neugründ.		ins- gesamt	darunter: weiblich
			ins- gesamt	Haupt- nieder- lassung	Zweignie- derlassung unselbst. Zweigstelle	ins- gesamt	darunter: Neben- erwerb		
A	Land- und Forstwirtschaft, Fischerei	19	1	1	-	18	17	21	5
B	Bergbau und Gewinnung von Steinen und Erden	-	-	-	-	-	-	-	-
C	Verarbeitendes Gewerbe	152	19	12	7	133	107	165	82
darunter									
10	Herstellung von Nahrungs- und Futtermitteln	16	8	4	4	8	6	22	7
11	Getränkeherstellung	1	-	-	-	1	-	1	1
13	Herstellung von Textilien	13	1	1	-	12	11	13	13
14	Herstellung von Bekleidung	7	1	1	-	6	5	8	5
16	Herstellung von Holz-, Flecht-, Korb- und Korkwaren (ohne Möbel)	12	1	1	-	11	10	14	1
18	Herstellung von Druckerzeugnissen; Vervielfältigung von Ton-, Bild- und Datenträgern	16	-	-	-	16	14	16	5
25	Herstellung von Metallerzeugnissen	9	3	3	-	6	5	9	2
26	Herstellung von Datenverarbeitungsgeräten, elektrischen und optischen Erzeugnissen	1	1	1	-	-	-	1	-
27	Herstellung von elektrischen Ausrüstungen	-	-	-	-	-	-	-	-
28	Maschinenbau	1	1	-	1	-	-	-	-
29	Herstellung von Kraftwagen u. Kraftwagenteilen	1	1	-	1	-	-	2	-
31	Herstellung von Möbeln	2	-	-	-	2	1	2	-
D	Energieversorgung	9	1	-	1	8	6	12	3
E	Wasserversorgung; Entsorgung, Beseitigung von Umweltverschmutzung	1	-	-	-	1	-	1	1
F	Baugewerbe	197	70	68	2	127	56	219	28
G	Handel; Instandsetzung und Reparatur von Kfz	556	95	57	38	461	267	617	213
darunter									
45	Kfz-Handel; Instandsetzung u. Reparatur von Kfz	68	17	14	3	51	27	73	7
46	Handelsvermittlung und Großhandel (ohne Kfz)	130	21	13	8	109	55	138	68
47	Einzelhandel (ohne Kfz)	358	57	30	27	301	185	406	138
H	Verkehr und Lagerei	72	22	14	8	50	16	79	12
darunter									
49	Landverkehr und Transport in Rohrfernleitungen	48	11	9	2	37	12	51	10
53	Post-, Kurier- und Expressdienste	9	2	1	1	7	1	11	1
I	Gastgewerbe	137	49	35	14	88	27	147	46
55	Beherbergung	18	5	3	2	13	8	21	13
56	Gastronomie	119	44	32	12	75	19	126	33
J	Information und Kommunikation	133	22	19	3	111	76	149	37
darunter									
58	Verlagswesen	3	1	1	-	2	2	4	-
61	Telekommunikation	1	1	-	1	-	-	1	-
62	Erbringung von Dienstleistungen der Informationstechnologie	100	18	16	2	82	56	113	30
63	Informationsdienstleistungen	11	1	1	-	10	7	13	4
K	Finanz-, Versicherungsdienstleistungen	79	12	12	-	67	36	81	19
darunter									
66	Mit Finanz- und Versicherungsdienstleistungen verbundene Tätigkeiten	72	6	6	-	66	35	74	18
L	Grundstücks- und Wohnungswesen	36	16	15	1	20	6	43	12
M	Freiberufliche, wissenschaftliche und technische Dienstleistungen	279	58	48	10	221	143	308	120
darunter									
70	Verwaltung und Führung von Unternehmen; Unternehmensberatung	30	11	9	2	19	10	32	5
73	Werbung und Marktforschung	77	2	1	1	75	43	77	37
N	Sonstige wirtschaftliche Dienstleistungen	516	66	63	3	450	255	550	122
darunter									
77	Vermietung von beweglichen Sachen	44	6	6	-	38	29	51	9
78	Vermietung und Überlassung von Arbeitskräften	7	3	3	-	4	1	7	1
79	Reisebüros, -veranstalter und sonstige Reservierungsdienstleistungen	7	1	-	1	6	3	7	4
81	Gebäudebetreuung; Garten- und Landschaftsbau	235	25	24	1	210	119	247	35
P	Erziehung und Unterricht	84	13	5	8	71	46	84	47
Q	Gesundheits- und Sozialwesen	43	16	13	3	27	18	50	30
R	Kunst, Unterhaltung und Erholung	46	5	4	1	41	24	50	14
S	Erbringung von sonstigen Dienstleistungen	221	43	37	6	178	110	227	163
Sonstige Tätigkeiten									
		-	-	-	-	-	-	-	-
Insgesamt		2 580	508	403	105	2 072	1 210	2 803	954

WZ 2008	Wirtschaftszweig	Vollständige Aufgaben						Gewerbetreibende	
		ins- gesamt	Betriebsaufgaben			sonstige Stillleg.		ins- gesamt	darunter: weiblich
			ins- gesamt	Haupt- nieder- lassung	Zweignie- derlassung unselbst. Zweigstelle	ins- gesamt	darunter: Neben- erwerb		
A	Land- und Forstwirtschaft, Fischerei	14	2	1	1	12	6	15	2
B	Bergbau und Gewinnung von Steinen und Erden	-	-	-	-	-	-	-	-
C	Verarbeitendes Gewerbe	128	25	19	6	103	59	138	59
darunter									
10	Herstellung von Nahrungs- und Futtermitteln	17	4	2	2	13	7	20	2
11	Getränkeherstellung	2	-	-	-	2	1	2	-
13	Herstellung von Textilien	9	-	-	-	9	5	9	8
14	Herstellung von Bekleidung	9	-	-	-	9	5	9	8
16	Herstellung von Holz-, Flecht-, Korb- und Korkwaren (ohne Möbel)	12	2	2	-	10	6	13	4
18	Herstellung von Druckerzeugnissen; Vervielfältigung von Ton-, Bild- und Datenträgern	6	2	2	-	4	3	6	1
25	Herstellung von Metallerzeugnissen	7	3	3	-	4	2	9	-
26	Herstellung von Datenverarbeitungsgeräten, elektrischen und optischen Erzeugnissen	-	-	-	-	-	-	-	-
27	Herstellung von elektrischen Ausrüstungen	1	1	1	-	-	-	1	1
28	Maschinenbau	2	-	-	-	2	-	2	-
29	Herstellung von Kraftwagen u. Kraftwagenteilen	-	-	-	-	-	-	-	-
31	Herstellung von Möbeln	1	1	1	-	-	-	1	1
D	Energieversorgung	6	-	-	-	6	5	7	3
E	Wasserversorgung; Entsorgung, Beseitigung von Umweltverschmutzung	1	-	-	-	1	-	1	-
F	Baugewerbe	210	43	40	3	167	49	216	15
G	Handel; Instandsetzung und Reparatur von Kfz	558	119	75	44	439	245	618	195
darunter									
45	Kfz-Handel; Instandsetzung u. Reparatur von Kfz	54	9	8	1	45	18	57	8
46	Handelsvermittlung und Großhandel (ohne Kfz)	131	33	21	12	98	55	142	50
47	Einzelhandel (ohne Kfz)	373	77	46	31	296	172	419	137
H	Verkehr und Lagerei	79	21	15	6	58	19	85	16
darunter									
49	Landverkehr und Transport in Rohrfernleitungen	54	9	9	-	45	14	56	11
53	Post-, Kurier- und Expressdienste	12	2	1	1	10	5	12	2
I	Gastgewerbe	165	54	47	7	111	28	175	60
55	Beherbergung	17	1	1	-	16	5	18	10
56	Gastronomie	148	53	46	7	95	23	157	50
J	Information und Kommunikation	72	9	7	2	63	33	80	23
darunter									
58	Verlagswesen	8	3	2	1	5	1	11	6
61	Telekommunikation	-	-	-	-	-	-	-	-
62	Erbringung von Dienstleistungen der Informationstechnologie	47	4	3	1	43	21	51	8
63	Informationsdienstleistungen	5	-	-	-	5	4	5	4
K	Finanz-, Versicherungsdienstleistungen	84	12	7	5	72	36	85	23
darunter									
66	Mit Finanz- und Versicherungsdienstleistungen verbundene Tätigkeiten	76	4	2	2	72	36	76	23
L	Grundstücks- und Wohnungswesen	31	9	8	1	22	8	36	4
M	Freiberufliche, wissenschaftliche und technische Dienstleistungen	214	41	36	5	173	90	240	78
darunter									
70	Verwaltung und Führung von Unternehmen; Unternehmensberatung	32	10	8	2	22	12	35	6
73	Werbung und Marktforschung	67	6	6	-	61	37	69	26
N	Sonstige wirtschaftliche Dienstleistungen	350	45	36	9	305	172	381	102
darunter									
77	Vermietung von beweglichen Sachen	25	5	3	2	20	15	34	10
78	Vermietung und Überlassung von Arbeitskräften	10	8	4	4	2	1	17	3
79	Reisebüros, -veranstalter und sonstige Reservierungsdienstleistungen	10	1	1	-	9	5	10	5
81	Gebäudebetreuung; Garten- und Landschaftsbau	156	11	11	-	145	79	163	37
P	Erziehung und Unterricht	53	11	6	5	42	29	60	32
Q	Gesundheits- und Sozialwesen	20	3	2	1	17	6	19	12
R	Kunst, Unterhaltung und Erholung	53	14	6	8	39	22	59	14
S	Erbringung von sonstigen Dienstleistungen	195	21	12	9	174	99	201	148
Sonstige Tätigkeiten									
Insgesamt		2 233	429	317	112	1 804	906	2 416	786

Rechtsform Geschlecht Staatsangehörigkeit	Neugründungen						Gewerbetreibende	
	ins- gesamt	Betriebsgründungen			sonstige Neugründ.		ins- gesamt	darunter: weiblich
		ins- gesamt	Haupt- nieder- lassung	Zweignie- derl./unselb- ständige Zweigstelle	ins- gesamt	darunter: Neben- erwerb		
Anzahl								

Insgesamt	2 580	508	403	105	2 072	1 210	2 803	954
-----------	-------	-----	-----	-----	-------	-------	-------	-----

nach der Rechtsform des Unternehmens

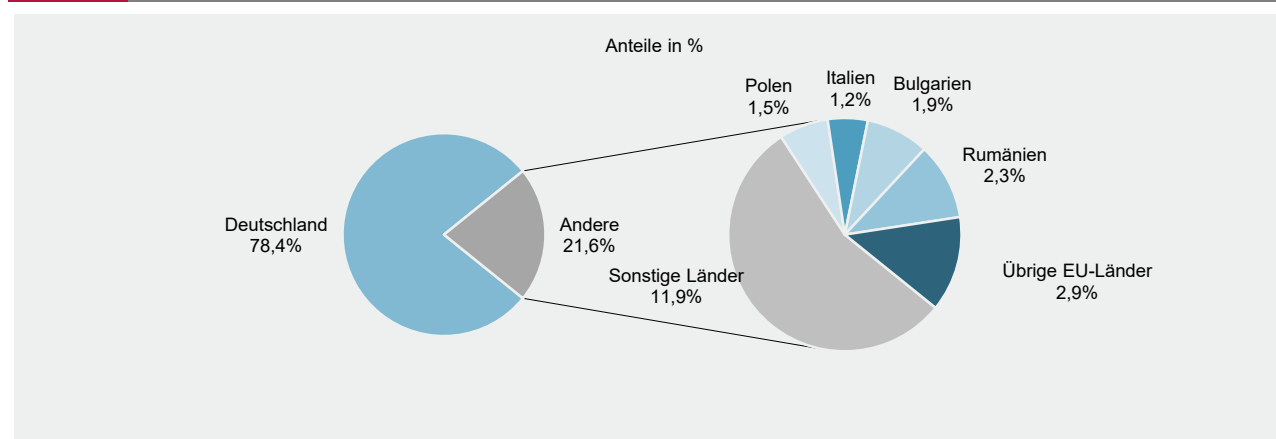
Einzelunternehmen	2 171	160	135	25	2 011	1 149	2 171	829
Offene Handelsgesellschaft	3	3	3	-	-	-	13	1
Kommanditgesellschaft	-	-	-	-	-	-	-	-
Gesellschaft mit beschränkter Haftung & Co.KG	19	19	12	7	-	-	31	4
Gesellschaft des bürgerlichen Rechts	119	58	55	3	61	61	243	63
Aktiengesellschaft	5	5	-	5	-	-	-	-
Gesellschaft mit beschränkter Haftung	256	256	192	64	-	-	337	54
Genossenschaft	1	1	1	-	-	-	3	-
Eingetragener Verein	3	3	3	-	-	-	3	1
Private Company Ltd	-	-	-	-	-	-	-	-
Sonstige Rechtsformen	3	3	2	1	-	-	2	2

Einzelunternehmer/-innen nach Geschlecht

weiblich	829	57	54	3	772	481	x	x
männlich	1 342	103	81	22	1 239	668	x	x

Einzelunternehmer/-innen nach ausgewählter Staatsangehörigkeit

Deutschland	1 702	97	78	19	1 605	997	1 702	679
EU-Länder	211	27	25	2	184	61	211	65
Polen	32	2	1	1	30	14	32	11
Italien	26	3	3	-	23	3	26	8
Bulgarien	41	10	10	-	31	6	41	11
Rumänien	50	4	4	-	46	18	50	11
Übrige EU-Länder	62	8	7	1	54	20	62	24
Sonstige Länder	258	36	32	4	222	91	258	85



Rechtsform Geschlecht Staatsangehörigkeit	Vollständige Aufgaben						Gewerbetreibende	
	ins- gesamt	Betriebsaufgaben			sonstige Stilllegungen		ins- gesamt	darunter: weiblich
		ins- gesamt	Haupt- nieder- lassung	Zweignie- derl./unselb- ständige Zweigstelle	ins- gesamt	darunter: Neben- erwerb		
Anzahl								
Insgesamt	2 233	429	317	112	1 804	906	2 416	786

nach der Rechtsform des Unternehmens

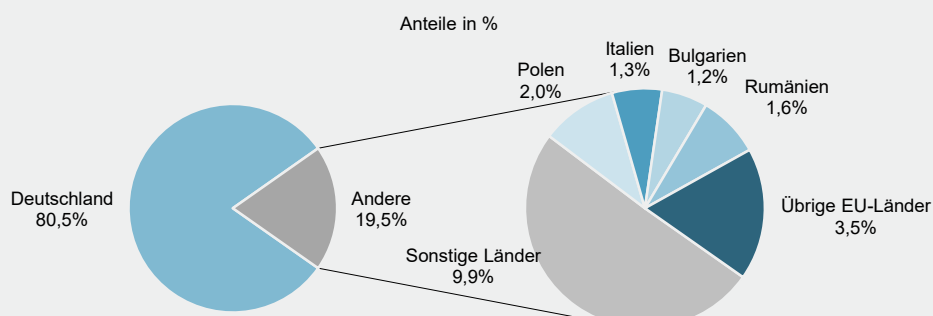
Einzelunternehmen	1 898	151	113	38	1 747	849	1 898	686
Offene Handelsgesellschaft	4	4	3	1	-	-	7	4
Kommanditgesellschaft	5	5	3	2	-	-	5	2
Gesellschaft mit beschränkter Haftung & Co.KG	26	26	19	7	-	-	37	3
Gesellschaft des bürgerlichen Rechts	111	54	52	2	57	57	216	44
Aktiengesellschaft	2	2	1	1	-	-	-	-
Gesellschaft mit beschränkter Haftung	180	180	122	58	-	-	247	45
Genossenschaft	2	2	1	1	-	-	2	1
Eingetragener Verein	3	3	3	-	-	-	3	1
Private Company Ltd	1	1	-	1	-	-	1	-
Sonstige Rechtsformen	1	1	-	1	-	-	-	-

Einzelunternehmer/-innen nach Geschlecht

weiblich	686	42	30	12	644	366	x	x
männlich	1 212	109	83	26	1 103	483	x	x

Einzelunternehmer/-innen nach ausgewählter Staatsangehörigkeit

Deutschland	1 528	118	84	34	1 410	746	1 528	576
EU-Länder	183	16	15	1	167	49	183	49
Polen	38	1	1	-	37	9	38	10
Italien	25	2	2	-	23	7	25	4
Bulgarien	23	4	4	-	19	2	23	3
Rumänien	31	4	4	-	27	9	31	6
Übrige EU-Länder	66	5	4	1	61	22	66	26
Sonstige Länder	187	17	14	3	170	54	187	61



Impressum

Herausgeber:
Statistisches Landesamt Rheinland-Pfalz
Mainzer Straße 14-16
56130 Bad Ems

Telefon: 02603 71-0

E-Mail: poststelle@statistik.rlp.de
Internet: www.statistik.rlp.de

Kostenfreier Download im Internet: <https://www.statistik.rlp.de/publikationen/berichte>

© Statistisches Landesamt Rheinland-Pfalz · Bad Ems · 2025

Vervielfältigung und Verbreitung, auch auszugsweise, mit Quellenangabe gestattet.