



Rheinland-Pfalz

STATISTISCHES LANDESAMT

2025

STATISTISCHE BERICHTE



Die Umsätze und
ihre Besteuerung 2023 –
Voranmeldungen

Zeichenerklärungen

0	Zahl ungleich Null, Betrag jedoch kleiner als die Hälfte von 1 in der letzten ausgewiesenen Stelle
-	nichts vorhanden
.	Zahl unbekannt oder geheim
x	Nachweis nicht sinnvoll
...	Zahl fällt später an
/	keine Angabe, da Zahl nicht sicher genug
()	Aussagewert eingeschränkt, da Zahl statistisch unsicher
D	Durchschnitt
p	vorläufig
r	revidiert
s	geschätzt

Für die Abgrenzung von Größenklassen wird im Allgemeinen anstelle einer ausführlichen Beschreibung „50 bis unter 100“ die Darstellungsform „50 – 100“ verwendet.

Einzelwerte in Tabellen werden im Allgemeinen ohne Rücksicht auf die Endsumme gerundet.

Abkürzungen

a.n.g.	anderweitig nicht genannt
AO	Abgabenordnung
BGBI	Bundesgesetzblatt
BpO	Betriebsprüfungsordnung
BStatG	Gesetz über die Statistik für Bundeszwecke (Bundesstatistikgesetz)
BStBl	Bundessteuerblatt
StStatG	Gesetz über Steuerstatistiken
u.a.	und andere(s)
u.ä.	und ähnliche(s)
UStG	Umsatzsteuergesetz
UStZustV	Umsatzsteuerzuständigkeitsverordnung

Inhalt

Seite

Informationen zur Statistik	4
--	----------

Glossar	8
----------------------	----------

Gliederung des steuerbaren Umsatzes	11
--	-----------

Tabellen

T 1	Umsatzsteuerpflichtige, deren Umsatz aus Lieferungen und Leistungen sowie Umsatzsteuer-Vorauszahlung 2013–2023 nach Umsatzgrößenklassen der Lieferungen und Leistungen	12
T 2	Umsatzsteuerpflichtige, deren Umsatz aus Lieferungen und Leistungen sowie Umsatzsteuer-Vorauszahlung 2019–2023 nach Wirtschaftsabschnitten/-abteilungen	13
T 3	Umsatzsteuerpflichtige und deren Umsatz aus Lieferungen und Leistungen 2019–2023 nach Verwaltungsbezirken	16
T 4	Umsatzsteuerpflichtige, deren steuerbarer Umsatz und Umsatzsteuer 2023 nach Umsatzgrößenklassen der Lieferungen und Leistungen	18
T 5	Umsatzsteuerpflichtige, deren steuerbarer Umsatz und Umsatzsteuer-Vorauszahlung 2023 nach Wirtschaftsabschnitten/-abteilungen	19
T 6	Umsatzsteuerpflichtige, deren Umsatz aus Lieferungen und Leistungen 2023 nach Wirtschaftsabschnitten/-abteilungen und Umsatzgrößenklassen	21
T 7	Umsatzsteuerpflichtige, Umsatz aus deren Lieferungen und Leistungen 2023 nach Wirtschaftsabschnitten/-abteilungen und Besteuerung des Umsatzes	25
T 8	Umsatzsteuerpflichtige, deren Umsatz aus Lieferungen und Leistungen 2023 nach Wirtschaftsabschnitten und Rechtsformen	28
T 9	Umsatzsteuerpflichtige und deren steuerbarer Umsatz 2023 nach Wirtschaftszweigen	29
T 10	Umsatzsteuerpflichtige, deren steuerbarer Umsatz und Umsatzsteuer-Vorauszahlung 2023 nach Verwaltungsbezirken	51
T 11	Umsatzsteuerpflichtige, deren steuerbarer Umsatz 2023 nach Wirtschaftsabschnitten/-abteilungen und Verwaltungsbezirken	52

Grafiken

G 1	Umsatzsteuerpflichtige 2009–2023 nach Umsatzgrößenklassen der Lieferungen und Leistungen	75
G 2	Umsatz aus Lieferungen und Leistungen 2009–2023 nach Umsatzgrößenklassen der Lieferungen und Leistungen	75
G 3	Umsatz aus Lieferungen und Leistungen in Rheinland-Pfalz und in Deutschland 2009–2023	75
G 4	Umsatz aus Lieferungen und Leistungen 2013 und 2023 nach Verwaltungsbezirken	76
G 5	Umsatzsteuerpflichtige und deren Umsatz aus Lieferungen und Leistungen 2023 nach Umsatzgrößenklassen	76
G 6	Umsatzsteuerpflichtige und deren Umsatz aus Lieferungen und Leistungen 2023 nach Wirtschaftsabschnitten.....	77
G 7	Umsatzsteuerpflichtige und deren Umsatz aus Lieferungen und Leistungen 2023 nach Rechtsformen	77

Karten

K 1	Umsatz aus Lieferungen und Leistungen 2023 in den Verwaltungsbezirken	78
-----	---	----

Informationen zur Statistik

Ziel der Statistik

Die Steuerstatistiken dienen gemäß § 1 Abs. 1 StStatG der Beurteilung der Struktur und Wirkungsweise der betreffenden Steuern und ihrer wirtschaftlichen und sozialen Bedeutung. In der Gesetzesbegründung wird dazu folgendes ausgeführt: Da die Besteuerung unmittelbar in die wirtschaftlichen und sozialen Verhältnisse von Einzelpersonen und Unternehmen eingreift, muss die Steuerpolitik die Steuerbemessungsgrundlagen und die Belastungswirkungen der Steuern aufmerksam beobachten, um im Interesse der Allgemeinheit notwendige und zweckmäßige Entscheidungen treffen zu können. Wichtige Grundlage für diese Entscheidungen sind die Steuerstatistiken, die eine laufende Beobachtung der Steuerquellen erlauben und auf diese Weise als Beurteilungsmaßstab für Steueranpassungen oder -änderungen von großer Bedeutung sind. Darüber hinaus liefern die Steuerstatistiken wertvolle Angaben für die Erstellung Volkswirtschaftlicher Gesamtrechnungen, für die Wirtschafts- und Sozialpolitik sowie für wissenschaftliche Untersuchungen.

Die Umsatzsteuer ist, gemessen an ihrem Aufkommen, die wichtigste indirekte Steuer und die zweitwichtigste aller Steuerarten. Aus der Beobachtung der steuerbaren Umsätze ergeben sich wertvolle Informationen für die Haushaltsplanungen und Steuerschätzungen des Bundes und der Länder. Entsprechendes gilt auch für die Europäische Union, die einen Teil ihrer Mittel aus dem nationalen Umsatzsteueraufkommen erhält. Die Umsatzsteuerstatistik (Vorankündigungen) ist nicht allein ein Instrument der Fiskal- und Steuerpolitik, sie dient darüber hinaus auch der allgemeinen Wirtschaftsbeobachtung. Mit ihren Angaben über die Entwicklung der Umsätze in allen Bereichen der Volkswirtschaft liefert sie Informationen, die in dieser Vollständigkeit in keiner anderen Bundesstatistik enthalten sind. Die Ergebnisse der Umsatzsteuerstatistik (Vorankündigungen) sind eine wichtige Datenbasis für die Erstellung der Volkswirtschaftlichen Gesamtrechnungen. Große Bedeutung hat die Umsatzsteuerstatistik (Vorankündigungen) weiterhin für die Abführung von Haushaltsmitteln an die Europäische Union. Da für die Bemessung der EU-Mittel einerseits die Umsatzsteuerstatistik (Vorankündigungen) selbst (Mehrwertsteuer-Eigenmittel der EU) und andererseits das Bruttosozialprodukt (Bruttosozialprodukt-Eigenmittel der EU) herangezogen werden, ist diese Statistik für die sorgfältige Berechnung von großem Wert.

Rechtsgrundlagen

Die Rechtsgrundlage der Bundesstatistik über die Umsatzsteuer-Vorankündigungen – kurz: Umsatzsteuerstatistik (Vorankündigungen) – ist das Gesetz über Steuerstatistiken (StStatG) vom 11. Oktober 1995 (BGBl. I S. 1250, 1409) einschließlich der in der nachfolgenden Zeit hierzu ergangenen Änderungen. Die übergeordnete Rechtsgrundlage sämtlicher Bundesstatistiken bildet das Gesetz über die Statistik für Bundeszwecke (Bundesstatistikgesetz - BStatG) in der Fassung der Bekanntmachung vom 20. Oktober 2016 (BGBl. I S. 2394) einschließlich der in der nachfolgenden Zeit hierzu ergangenen und für das jeweilige Statistikjahr maßgebenden Änderungen.

Die Umsatzbesteuerung im Berichtsjahr basiert auf dem Umsatzsteuergesetz (UStG) in der Fassung der Bekanntmachung vom 21. Februar 2005 (BGBl. I S. 386) einschließlich der in der nachfolgenden Zeit hierzu ergangenen und für das Statistikjahr maßgebenden Änderungen. Das UStG wird konkretisiert durch die Umsatzsteuer-Durchführungsverordnung (UStDV) und den Umsatzsteuer-Anwendungserlass in den jeweils für das Statistikjahr maßgebenden Versionen.

Erhebungsumfang

Die Umsatzsteuerstatistik (Vorankündigungen) ist eine Vollerhebung und eine Sekundärerhebung. Die Daten für die Statistik werden einmal jährlich von den Rechenzentren der Landesfinanzbehörden für jeden Steuerpflichtigen aus Daten des automatisierten Umsatzsteuer-Vorankündigungs- und Vorauszahlungsverfahrens sowie aus Daten des Grundinformationsdienstes der Finanzverwaltung zusammengestellt und an das zuständige Statistische Landesamt geliefert.

Erhebungseinheit ist das umsatzsteuerpflichtige Unternehmen, das zur Umsatzsteuer-Vorankündigung verpflichtet ist. In die Umsatzsteuerstatistik (Vorankündigungen) sind gemäß § 2 Abs. 1 Nr. 1 StStatG alle Steuerpflichtigen einzubeziehen, die zur Abgabe von Umsatzsteuer-Vorankündigungen verpflichtet sind. Als allgemeine Erfassungsgrenze wird hierbei die Umsatzgrenze für Kleinunternehmer entsprechend § 19 Absatz 1 UStG zugrunde gelegt. Bis zum Berichtsjahr 2019 lag diese bei 17 500 Euro und wurde mit dem Erlass des dritten Bürokratieentlastungsgesetzes mit Wirkung vom 1. Januar 2020 auf 22 000 Euro angehoben. Erfasst werden daher ab 2020 nur noch Steuerpflichtige mit jährlichen Lieferungen und Leistungen von über 22 000 Euro. In der Statistik nicht erfasst sind somit:

- Kleinunternehmer gemäß § 19 UStG, d. h. Unternehmer, deren Jahresumsatz zzgl. der darauf entfallenden Steuer im vorangegangenen Jahr 22 000 Euro nicht überstiegen hat und im laufenden Jahr 50.000 Euro voraussichtlich nicht übersteigen wird, sofern sie nicht von der Regelung des § 19 Abs. 2 UStG Gebrauch gemacht haben,

- sog. Jahreszahler, d. h. Unternehmer, deren Steuer für das vorangegangene Kalenderjahr weniger als 1.000 Euro betragen hat und die infolgedessen vom Finanzamt von der Verpflichtung zur Abgabe von Voranmeldungen und der Entrichtung von Vorauszahlungen befreit wurden,
- Steuerpflichtige mit hohen steuerbaren, aber niedrigen darin enthaltenen steuerpflichtigen Umsätzen (z. B. Angehörige freier Berufe im Bereich der Humanmedizin).

Änderungen oder zusätzliche Angaben, die sich aus den zum Teil sehr viel später vorliegenden Jahreserklärungen ergeben, werden in der Umsatzsteuerstatistik (Voranmeldungen) nicht berücksichtigt.

Erhebungsmerkmale

Für die Umsatzsteuerstatistik (Voranmeldungen) werden gemäß § 2 Abs. 1 Nr. 1 StStatG folgende Erhebungsmerkmale erfasst:

- die im Besteuerungsverfahren festgestellten Angaben, wie insbesondere steuerbare Umsätze (ohne Einfuhrumsätze), Umsatzsteuer, Vorsteuer;
- Sitz (Gemeinde), Rechtsform, Organschaft, Wirtschaftszweig, Beginn und Ende der Steuerpflicht, Besteuerungsform, Vorauszahlungszeitraum.

Nähere Erläuterungen dazu finden sich im Glossar.

Berichtszeitraum/Periodizität

Berichtszeitraum ist der 1. Januar bis 31. Dezember des Berichtsjahres. Die Umsatzsteuerstatistik (Voranmeldungen) wird jährlich erstellt.

Regionale Gliederung der Ergebnisse

Die Ergebnisse der Umsatzsteuerstatistik (Voranmeldungen) stehen bis hin zur Gemeindeebene zur Verfügung. Die regionale Zuordnung erfolgt nach dem amtlichen Gemeindeschlüssel aus dem Grundinformationsdienst der Finanzverwaltung. Als Gebietsstand wird der 31.12. des entsprechenden Erhebungsjahres zugrunde gelegt.

Vergleichbarkeit der Ergebnisse

Räumliche Vergleichbarkeit

Beim räumlichen Vergleich der Ergebnisse der Umsatzsteuerstatistik (Voranmeldungen) sind die folgenden Aspekte zu berücksichtigen:

Die regionale Zuordnung von Unternehmen mit Sitz im Inland erfolgt nach dem Sitz der Geschäftsleitung. Dies hat Konsequenzen insbesondere für Unternehmen mit mehreren Betriebsstätten im Sinne von § 12 AO sowie für Unternehmen einer Organschaft im Sinne des § 2 Abs. 2 Nr. 2 UStG. Unternehmen mit mehreren Betriebsstätten werden vollständig am Sitz der Geschäftsleitung nachgewiesen. Unternehmen eines Organkreises werden vollständig am Sitz des Organträgers nachgewiesen. Hintergrund: Für die Umsatzsteuer ist gemäß § 21 Abs. 1 Satz 1 AO das Finanzamt zuständig, von dessen Bezirk aus der Unternehmer sein Unternehmen im Geltungsbereich des Gesetzes ganz oder vorwiegend betreibt.

Die regionale Zuordnung von Unternehmen mit Sitz in Belgien erfolgt für die in Deutschland getätigten Umsätze zu der Stadt Trier, die Zuordnung von Unternehmen mit Sitz in Bulgarien zu der Stadt Neuwied. Hintergrund: Das Bundesministerium der Finanzen kann gemäß § 21 Abs. 1 Satz 2 AO zur Sicherstellung der Besteuerung durch Rechtsverordnung mit Zustimmung des Bundesrates für Unternehmer, die Wohnsitz, Sitz oder Geschäftsleitung außerhalb des Geltungsbereiches der AO haben, die örtliche Zuständigkeit einer Finanzbehörde für den Geltungsbereich der AO übertragen. Von dieser Möglichkeit wurde durch Beschluss der Umsatzsteuerzuständigkeitsverordnung (UStZustV) Gebrauch gemacht. Demnach ist das Finanzamt Trier zentral für die Besteuerung der Umsätze der im Königreich Belgien und das Finanzamt Neuwied für die in der Republik Bulgarien ansässigen Unternehmer zuständig.

Zeitliche Vergleichbarkeit

Bei einem zeitlichen Vergleich der Ergebnisse der Umsatzsteuerstatistik (Voranmeldungen) sind die folgenden Aspekte zu würdigen:

Zwischenzeitlich erfolgte Änderungen im Umsatzsteuerrecht, die Auswirkungen sowohl auf die Anzahl der Unternehmen als auch die Höhe der Umsätze bis hin zur Umsatzsteuer haben können, haben Einfluss auf die zeitliche Entwicklung der Ergebnisse der Statistik.

Zur Bewältigung der wirtschaftlichen Folgen der Corona-Pandemie wurde durch das erste und dritte Corona-Steuerhilfegesetz der Steuersatz für Restaurant- und Verpflegungsdienstleistungen (mit Ausnahme der Abgabe von Getränken) vom 1. Juli 2020 bis 31. Dezember 2023 von 19 auf 7 Prozent ermäßigt. Mit dem Zweiten Corona-Steuerhilfegesetz wurden zudem der allgemeine und ermäßigte Steuersatz befristet für die zweite Jahreshälfte 2020 von 19 auf 16 Prozent bzw. von 7 auf 5 Prozent abgesenkt; mithin hat die vorgenannte Ermäßigung für den Gastronomiebereich für diesen Zeitraum eine weitere Absenkung auf 5 Prozent erfahren.

Des Weiteren wurde durch das Gesetz zur temporären Senkung des Umsatzsteuersatzes auf Gaslieferungen über das Erdgasnetz sowohl für die Lieferung von Gas über das Erdgasnetz als auch für die Lieferung von Wärme über ein Wärmenetz der ermäßigte Steuersatz von 7 Prozent für den Zeitraum vom 1. Oktober 2022 bis zum 31. März 2024 für anwendbar erklärt.

Schließlich wurde durch das Jahressteuergesetz 2022 (BStBl. I 2023 S.7) ein neuer Absatz 3 in § 12 UStG angefügt. Danach wurde die Steuer für die Lieferungen von Solarmodulen an den Betreiber einer Photovoltaikanlage mit Wirkung vom 1. Januar 2023 auf null Prozent gesenkt.

Änderungen der verschiedenen Klassifikationen (s. u.), z. B. bei der Klassifikation der Wirtschaftszweige, erschweren die zeitliche Vergleichbarkeit der Ergebnisse einer Statistik und damit auch der Umsatzsteuerstatistik (Vorankündigungen). Eine Revision der Klassifikation der Wirtschaftszweige und der daraus abgeleiteten Gewerbekennzahlen wurde zuletzt in den Jahren 1994 (Einführung der WZ 1993), 2002 (Einführung der WZ 2003) und 2009 (Einführung der WZ 2008) für die Umsatzsteuerstatistik (Vorankündigungen) übernommen. Hierbei sind nicht alle Positionen uneingeschränkt über einen Klassifikationswechsel hinweg vergleichbar.

Ab dem Berichtsjahr 2021 werden die steuerfreien Lieferungen und Leistungen ohne Vorsteuerabzug von Banken und Versicherungen nicht länger im Zuge der statistischen Aufbereitung gelöscht. Hierdurch ergibt sich in den WZ-Abteilungen 64 bis 66 ein Anstieg der Gesamtumsätze gegenüber dem Vorjahr. Aufgrund der lange Zeit mangelnden Qualität der Daten zu steuerfreien Lieferungen und Leistungen ohne Vorsteuerabzug in den genannten WZ wurden diese bei der Ermittlung des Gesamtumsatzes bisher nicht berücksichtigt

Klassifikationen

Wirtschaftszweige

Grundlage für die Darstellung der Ergebnisse der Umsatzsteuerstatistik (Vorankündigungen) 2023 nach Wirtschaftszweigen bildet das Verzeichnis der Wirtschaftszweige/GKZ 2012 der Finanzverwaltung mit Stand vom 01. Mai 2012, das im Bundessteuerblatt I veröffentlicht ist. Dieses Verzeichnis basiert auf der Klassifikation der Wirtschaftszweige 2008 des Statistischen Bundesamtes. Dieses wiederum ist abgeleitet aus einer nationalen Fassung der N.A.C.E (Nomenclature générale des activités économiques dans les Communautés Européennes) Rev. 2, die den Regeln der Verordnung (EG) Nr. 1893/2006 entspricht. In den EU-Mitgliedsstaaten erhobene Statistiken, die eine Klassifikation nach Wirtschaftszweigen beinhalten, müssen gemäß der N.A.C.E oder einer von ihr abgeleiteten einzelstaatlichen Klassifikation erstellt werden.

Die GKZ (Gewerbekennzahl) ist eine leicht modifizierte Form des Wirtschaftszweigs. Die Abweichungen bestehen fallweise in einer Verkürzung, Ausweitung oder Löschung der WZ. Die GKZ wird von der Finanzverwaltung zur Einordnung der Unternehmen in Größenklassen gemäß § 3 BpO 2000 benötigt. Sie ist im Grundinformationsdienst der Finanzverwaltung gespeichert.

Erzielt ein Unternehmen Umsätze in verschiedenen Wirtschaftszweigen, so wird der Gesamtumsatz entsprechend dem Schwerpunkt der wirtschaftlichen Tätigkeit nur in einem Wirtschaftszweig nachgewiesen. Die Festlegung des wirtschaftlichen Schwerpunktes begegnet dabei insoweit besonderen Schwierigkeiten, als nähere Angaben über den Umfang der Funktionen, die von Unternehmen mit einem differenzierten Produktions- oder Dienstleistungsprogramm wahrgenommen werden, aus den Unterlagen der Finanzverwaltung nicht unmittelbar hervorgehen, sondern in der Regel nur bei den periodisch durchzuführenden Betriebsprüfungen gewonnen werden können, die dann eine neue wirtschaftssystematische Zuordnung des Unternehmens herbeiführen können. Durch einen Abgleich mit dem Unternehmensregister, das aufgrund von Primärerhebungen detaillierte Kenntnisse über die wirtschaftliche Tätigkeit von Unternehmen erfasst, ist für die Umsatzsteuerstatistik (Vorankündigungen) eine genauere und auch aktuellere wirtschaftssystematische Zuordnung möglich.

Rechtsformen

Mit dem Berichtsjahr 2020 wurde die Rechtsformgruppe der „Betriebe gewerblicher Art von Körperschaften des öffentlichen Rechts“ aufgelöst. Die betreffenden Rechtsformen gehen in der Rechtsformgruppe der „Körperschaften des öffentlichen Rechts“ auf.

Bei der Darstellung der Ergebnisse nach Rechtsformen wird unterschieden zwischen:

- Einzelunternehmen:
Dazu zählen unter anderem Land- und Forstwirte, Angehörige der freien Berufe.
- Personengesellschaften:
Das sind beispielsweise Offene Handelsgesellschaften (OHG), Gesellschaften des bürgerlichen Rechts (GbR).
- Kapitalgesellschaften:
Darunter fallen unter anderem Aktiengesellschaften (AG) und Gesellschaften mit beschränkter Haftung (GmbH).
- Sonstige Rechtsformen:
Hierzu gehören Erwerbs- und Wirtschaftsgenossenschaften, wie beispielsweise Kreditgenossenschaften, Körperschaften des öffentlichen Rechts wie deren Betriebe gewerblicher Art sowie Staatsbanken und Sparkassen, und ausländische Rechtsformen.

Größenklassen des Umsatzes

Die Einordnung der Unternehmen im Rahmen der Statistik erfolgt zudem nach der Höhe der Umsätze aus Lieferungen und Leistungen.

Die Ergebnisse werden nach detaillierten, mit zunehmenden Umsätzen breiter werdenden Umsatzgrößenklassen aufbereitet. Im Einzelnen liegen der Umsatzsteuerstatistik (Voranmeldungen) folgende Umsatzgrößenklassen zu Grunde, die bei der Veröffentlichung aus Raum- und Geheimhaltungsgründen jedoch vielfach zusammengefasst werden müssen:

22.001	bis unter	50 000 EUR
50 000	bis unter	100 000 EUR
100 000	bis unter	250 000 EUR
250 000	bis unter	500 000 EUR
500 000	bis unter	1 Mill. EUR
1 Mill.	bis unter	2 Mill. EUR
2 Mill.	bis unter	5 Mill. EUR
5 Mill.	bis unter	10 Mill. EUR
10 Mill.	bis unter	25 Mill. EUR
25 Mill.	bis unter	50 Mill. EUR
50 Mill.	bis unter	100 Mill. EUR
100 Mill.	bis unter	250 Mill. EUR
250 Mill.	bis unter	500 Mill. EUR
500 Mill.	bis unter	1 Mrd. EUR
1 Mrd.	und mehr	

Neben der hier aufgezeigten Einteilung werden die Ergebnisse bisweilen auf vier Umsatzgrößenklassen¹ verdichtet:

- Kleinstunternehmen (bis unter 2 Mill. EUR)
- Kleine Unternehmen (2 Mill. bis unter 10 Mill. EUR)
- Mittlere Unternehmen (10 Mill. bis unter 50 Mill. EUR)
- Große Unternehmen (50 Mill. EUR und mehr)

Weitergehende Informationen

In dieser Veröffentlichung werden sowohl aus Geheimhaltungsgründen als auch aus Platzgründen die Ergebnisse nicht in allen Tabellen in der vollen Tiefengliederung der Wirtschaftssystematik ausgewiesen. Für nicht dargestellte Branchen können, soweit es die Geheimhaltungsvorschriften erlauben, Ergebnisse auf Wunsch zur Verfügung gestellt bzw. über das Landesinformationssystem abgerufen werden.

¹ Diese sind den Größenklassen aus der Empfehlung 2003/361/EG der Europäischen Kommission vom 6. Mai 2003, betreffend die Definitionen der Kleinunternehmen sowie der kleineren und mittleren Unternehmen (vgl. ABL L124 vom 20. Mai 2003, S. 36-41), angenähert.

Glossar

Innergemeinschaftlicher Erwerb

Ein innergemeinschaftlicher Erwerb im Inland gegen Entgelt gemäß § 1a UStG liegt vor, wenn die folgenden Voraussetzungen kumulativ erfüllt sind:

1. Ein Gegenstand gelangt bei einer Lieferung an den Abnehmer (Erwerber) aus dem Gebiet eines Mitgliedstaates in das Gebiet eines anderen Mitgliedstaates oder aus dem übrigen Gemeinschaftsgebiet in die in § 1 Abs. 3 UStG bezeichneten Gebiete, auch wenn der Lieferer den Gegenstand in das Gemeinschaftsgebiet eingeführt hat.
2. Der Erwerber ist ein Unternehmer, der den Gegenstand für sein Unternehmen erwirbt, oder eine juristische Person, die nicht Unternehmer ist oder die den Gegenstand nicht für ihr Unternehmen erwirbt.
3. Die Lieferung an den Erwerber wird durch einen Unternehmer gegen Entgelt im Rahmen seines Unternehmens ausgeführt und ist nach dem Recht des Mitgliedstaates, der für die Besteuerung des Lieferers zuständig ist, nicht auf Grund der Sonderregelung für Kleinunternehmer steuerfrei.

Der innergemeinschaftliche Erwerb im Inland gegen Entgelt gehört nach § 1 Abs. 1 Nr. 5 UStG zu den steuerbaren Umsätzen. Lieferungen unter Unternehmern werden somit grundsätzlich im Staat des Erwerbers versteuert. Dieses Prinzip gilt einheitlich in der Europäischen Union.

Lieferungen und Leistungen

Die Lieferungen und Leistungen bezeichnen in der amtlichen Statistik die Summe der Umsätze aus steuerpflichtigen Lieferungen und sonstigen Leistungen. Lieferungen eines Unternehmers sind gemäß § 3 Abs. 1 UStG Leistungen, durch die der Unternehmer oder in seinem Auftrag ein Dritter den Abnehmer oder in dessen Auftrag einen Dritten befähigt, im eigenen Namen über einen Gegenstand zu verfügen. Sonstige Leistungen sind gemäß § 3 Abs. 9 UStG Leistungen, die keine Lieferungen sind. Sie können auch in einem Unterlassen oder einem Dulden einer Handlung oder eines Zustands bestehen. Sonstige Leistungen sind insbesondere Dienstleistungen, Gebrauchs- und Nutzungsüberlassungen (z. B. Vermietungen, Verpachtungen, Darlehensgewährungen, Einräumung von Nießbrauchrechten, Einräumung, Übertragung und Wahrnehmung von Patenten, Urheberrechten, Markenzeichenrechten und ähnlichen Rechten) und Reiseleistungen nach § 25 Abs. 1 UStG.

Steuerbare Umsätze

Umsätze sind entweder steuerbar oder nicht-steuerbar. Steuerbare Umsätze sind gemäß § 1 Abs. 1 UStG

- die Lieferungen und sonstigen Leistungen, die ein Unternehmer im Inland gegen Entgelt im Rahmen seines Unternehmens ausführt (§ 1 Abs. 1 Nr. 1 UStG);
- die Einfuhr von Gegenständen im Inland oder in den österreichischen Gebieten Jungholz und Mittelberg (Einfuhrumsatzsteuer) (§ 1 Abs. 1 Nr. 4 UStG);
- der innergemeinschaftliche Erwerb im Inland gegen Entgelt (§ 1 Abs. 1 Nr. 5 UStG).

Steuerbare Umsätze unterliegen der Umsatzsteuer.

Nicht-steuerbare Umsätze sind dementsprechend alle Umsätze, die nicht unter die Umsätze des § 1 Abs. 1 UStG fallen. Dies sind z. B. Verkäufe durch Privatpersonen, private Verkäufe durch einen Unternehmer, Schenkungen durch einen Unternehmer, Leistungen eines inländischen Unternehmers im Ausland sowie Forderungen, die nicht mit einer Gegenleistung in Verbindung stehen. Nicht-steuerbare Umsätze unterliegen nicht der Umsatzsteuer.

Steuerfreie Umsätze

Steuerbare Umsätze sind entweder steuerpflichtig oder steuerfrei. Steuerfreie Umsätze sind steuerbare Umsätze, für die aufgrund besonderer Bestimmungen des UStG keine Umsatzsteuer zu entrichten ist. Die Steuerbefreiungen sind u. a. in § 4 ff. UStG geregelt. Die steuerfreien Umsätze werden unterschieden in steuerfreie Umsätze ohne Vorsteuerabzug und steuerfreie Umsätze mit Vorsteuerabzug.

- Steuerfreie Umsätze ohne Vorsteuerabzug:
Steuerfreie Umsätze ohne Vorsteuerabzug sind gemäß § 15 Abs. 2 Satz 1 Nr. 1 UStG der Regelfall. Bei ihnen ist nur die eigene Wertschöpfung von der Umsatzsteuer entlastet. Die auf den vorherigen Wirtschaftsstufen angefallene Um-

satzsteuer bleibt erhalten. Es liegt eine sog. unechte Steuerbefreiung vor. Zu den steuerfreien Umsätzen ohne Vorsteuerabzug zählen vor allem die Umsätze gemäß § 4 Nr. 8 - 28 UStG, z. B. Geld-, Kapital- und Kreditsätze (§ 4 Nr. 8 UStG), Versicherungsumsätze (§ 4 Nr. 10 UStG) und Umsätze der Heilberufe (§ 4 Nr. 14 UStG).

- **Steuerfreie Umsätze mit Vorsteuerabzug:**
Steuerfreie Umsätze mit Vorsteuerabzug sind in den in § 15 Abs. 3 UStG aufgezählten Ausnahmen gegeben. Dies sind z. B. die Steuerbefreiungen nach § 4 Nr. 1 bis 7 UStG, § 25 Abs. 2 UStG und § 26 Abs. 5 UStG. Bei ihnen liegt eine vollständige Entlastung von der Umsatzsteuer vor, eine sog. echte Steuerbefreiung. Zu den steuerfreien Umsätzen mit Vorsteuerabzug gehören insbesondere die Ausfuhrlieferungen gemäß § 6 UStG und die Lohnveredelungen an Gegenständen der Ausfuhr gemäß § 7 UStG (§ 4 Nr. 1 UStG) und die Umsätze für die Seeschifffahrt und die Luftfahrt gemäß § 8 UStG (§ 4 Nr. 2 UStG).

Steuerpflichtige

Umsatzsteuerpflichtige sind Unternehmer im Sinne des § 2 Abs. 1 UStG. Danach ist Unternehmer, wer eine gewerbliche oder berufliche Tätigkeit selbständig ausübt. Das Unternehmen umfasst die gesamte gewerbliche oder berufliche Tätigkeit des Unternehmens. Gewerblich oder beruflich ist jede nachhaltige Tätigkeit zur Erzielung von Einnahmen, auch wenn die Gewinnabsicht fehlt oder eine Personenvereinigung nur ihren Mitgliedern gegenüber tätig wird.

Durch Art. 12 des Steueränderungsgesetzes vom 02.11.2015 (BGBl. I S. 1834) wurden die Regelungen zur Unternehmereigenschaft von juristischen Personen des öffentlichen Rechts neu gefasst. Demnach gelten juristische Personen des öffentlichen Rechts ab dem 01.01.2017 nicht als Unternehmer im Sinne des § 2 UStG, soweit sie Tätigkeiten ausüben, die ihnen im Rahmen der öffentlichen Gewalt obliegen, auch wenn sie im Zusammenhang mit diesen Tätigkeiten Zölle, Gebühren, Beiträge oder sonstige Abgaben erheben. Dies gilt allerdings nicht, sofern eine Behandlung als Nichtunternehmer zu größeren Wettbewerbsverzerrungen führen würde. Nach § 27 Abs. 22 Satz 3 UStG konnte die juristischen Personen des öffentlichen Rechts dem Finanzamt gegenüber jedoch einmalig erklären, dass sie die vorherige Regelung des weggefallenen § 2 Abs. 3 UStG in der am 31.12.2015 geltenden Fassung für sämtliche nach dem 31.12.2016 und vor dem 01.01.2021 ausgeführte Leistungen weiterhin anwendet.

Steuerpflichtige Umsätze

Steuerpflichtige Umsätze sind alle steuerbaren Umsätze, die keine steuerfreien Umsätze sind. Nach dem Steuersatz werden steuerpflichtige Umsätze zum allgemeinen Steuersatz von 19 Prozent, steuerpflichtige Umsätze zum ermäßigten Steuersatz von 7 Prozent, steuerpflichtige Umsätze zu anderen Steuersätzen und steuerpflichtige Umsätze nach § 24 UStG unterschieden.

- **Steuerpflichtige Umsätze zum allgemeinen Steuersatz (Regelsteuersatz) gemäß § 12 Abs. 1 UStG:**
Der allgemeine Steuersatz beträgt für jeden steuerpflichtigen Umsatz 19 Prozent der Bemessungsgrundlage. Er kommt stets zur Anwendung, wenn keine der nachfolgenden Ausnahmen zutrifft.
- **Steuerpflichtige Umsätze zum ermäßigten Steuersatz gemäß § 12 Abs. 2 UStG:**
Der ermäßigte Steuersatz beträgt 7 Prozent der Bemessungsgrundlage. Er gilt u.a. für die Lieferungen, die Einfuhr und den innergemeinschaftlichen Erwerb der in der Anlage 2 zum Umsatzsteuergesetz aufgeführten Gegenstände. Dazu zählen insbesondere Gegenstände des Grundbedarfs, z. B. land- und forstwirtschaftliche Erzeugnisse, Lebensmittel, Waren des Buchhandels, Erzeugnisse des graphischen Gewerbes und bestimmte Hilfsmittel für Kranke. Zur Bewältigung der wirtschaftlichen Folgen der Corona-Pandemie wurde durch das erste und dritte Corona-Steuerhilfegesetz der Steuersatz für Restaurant- und Verpflegungsdienstleistungen (mit Ausnahme der Abgabe von Getränken) vom 1. Juli 2020 bis 31. Dezember 2023 von 19 auf 7 Prozent ermäßigt. Des Weiteren wurde durch das Gesetz zur temporären Senkung des Umsatzsteuersatzes auf Gaslieferungen über das Erdgasnetz sowohl für die Lieferung von Gas über das Erdgasnetz als auch für die Lieferung von Wärme über ein Wärmenetz der ermäßigte Steuersatz von 7 Prozent für den Zeitraum vom 1. Oktober 2022 bis zum 31. März 2024 für anwendbar erklärt.
- **Steuerpflichtige Umsätze zu anderen Steuersätzen:**
Steuerpflichtige Umsätze zu anderen Steuersätzen sind Umsätze, die nicht mit einem der aktuell gültigen Steuersätze versteuert wurden. Hierunter fallen die folgenden Umsätze:
 - Umsätze, für die sich gemäß § 17 UStG nachträglich die Bemessungsgrundlage geändert hat und für die deshalb die Umsatzsteuer zu korrigieren ist
 - Umsätze, für die die Steuer nach § 20 UStG aufgrund besonderer Genehmigung nach vereinnahmten Entgelten berechnet wird, und für die es dadurch zu einer Verschiebung des Besteuerungszeitpunktes gekommen ist.

- Mit dem Zweiten Corona-Steuerhilfegesetz wurden zudem der allgemeine und ermäßigte Steuersatz befristet für die zweite Jahreshälfte 2020 von 19 auf 16 Prozent bzw. von 7 auf 5 Prozent abgesenkt. Die Umsätze zu diesen reduzierten Steuersätzen wurden in der Position „Steuerpflichtige Lieferungen und Leistungen zu anderen Steuersätzen“ erfasst.
- Durch das Jahressteuergesetz 2022 (BStBl. I 2023 S.7) wurde ein neuer Absatz 3 in § 12 UStG angefügt. Danach wurde die Steuer für die Lieferungen von Solarmodulen an den Betreiber einer Photovoltaikanlage mit Wirkung vom 1. Januar 2023 auf null Prozent gesenkt.
- Steuerpflichtige Umsätze land- und forstwirtschaftlicher Betriebe zu Durchschnittssätzen nach § 24 UStG:
- Steuerpflichtige Umsätze zu Durchschnittssätzen nach § 24 UStG liegen vor, wenn der Gesamtumsatz des Unternehmers gemäß § 19 Abs. 3 UStG im vorangegangenen Kalenderjahr nicht mehr als 600 000 Euro betragen und wenn die Umsätze im Rahmen eines land- und forstwirtschaftlichen Betriebs ausgeführt wurden. Die Steuersätze betragen:
 - 5,5 Prozent für die Lieferung forstwirtschaftlicher Erzeugnisse, ausgenommen Sägewerkserzeugnisse
 - 19 Prozent für die Lieferung der in der Anlage 2 nicht aufgeführten Sägewerkserzeugnisse und die Lieferung von Getränken und alkoholischen Flüssigkeiten sowie für sonstige Leistungen, soweit in der Anlage 2 nicht aufgeführte Getränke abgegeben werden
 - 10,7 Prozent für die übrigen Umsätze im Sinne des § 1 Abs. 1 Nr. 1 UStG.

Umsatzsteuer vor Abzug der Vorsteuer

Die auf einen steuerpflichtigen Umsatz entfallende Steuer errechnet sich durch Multiplikation der Bemessungsgrundlage mit dem Steuersatz. Bemessungsgrundlage für Lieferungen, sonstige Leistungen und innergemeinschaftliche Erwerbe ist gemäß § 10 UStG das Entgelt. Bemessungsgrundlage für die Einfuhr ist gemäß § 11 UStG der Wert des eingeführten Gegenstands nach den jeweiligen Vorschriften über den Zollwert.

Die Umsatzsteuer vor Abzug der Vorsteuer wird in der vorliegenden Publikation ohne die Umsatzsteuer ausgewiesen, für die der Leistungsempfänger die Steuer nach § 13b UStG schuldet. Grundsätzlich ist gemäß § 13a UStG der Unternehmer, d. h. der Leistungserbringer, auch der Steuerschuldner. Die Steuerschuldnerschaft geht bei bestimmten Leistungen jedoch gemäß § 13b Abs. 5 UStG auf den Leistungsempfänger über (sog. Reverse-Charge-Verfahren). Dadurch vereinigen sich Umsatzsteuerschuld und Vorsteuerabzug in der Hand des Leistungsempfängers. Zum Leistungskatalog des § 13 Abs. 5 UStG gehören u. a. im Inland steuerpflichtige sonstige Leistungen (auch Werkleistungen) eines im übrigen Gemeinschaftsgebiet ansässigen Unternehmers (§ 13b Abs. 1 UStG), Werklieferungen und sonstige Leistungen (auch Werkleistungen) eines im Ausland ansässigen Unternehmers (§ 13b Abs. 2 Nr. 1 UStG) und Bauleistungen, einschließlich Werklieferungen und sonstigen Leistungen im Zusammenhang mit Grundstücken, die der Herstellung, Instandsetzung, Instandhaltung, Änderung oder Beseitigung von Bauwerken dienen, sofern der Unternehmer nachhaltig entsprechende Leistungen erbringt (§ 13 Abs. 2 Nr. 4 i. V. m. § 13 Abs. 5 Satz 2 UStG).

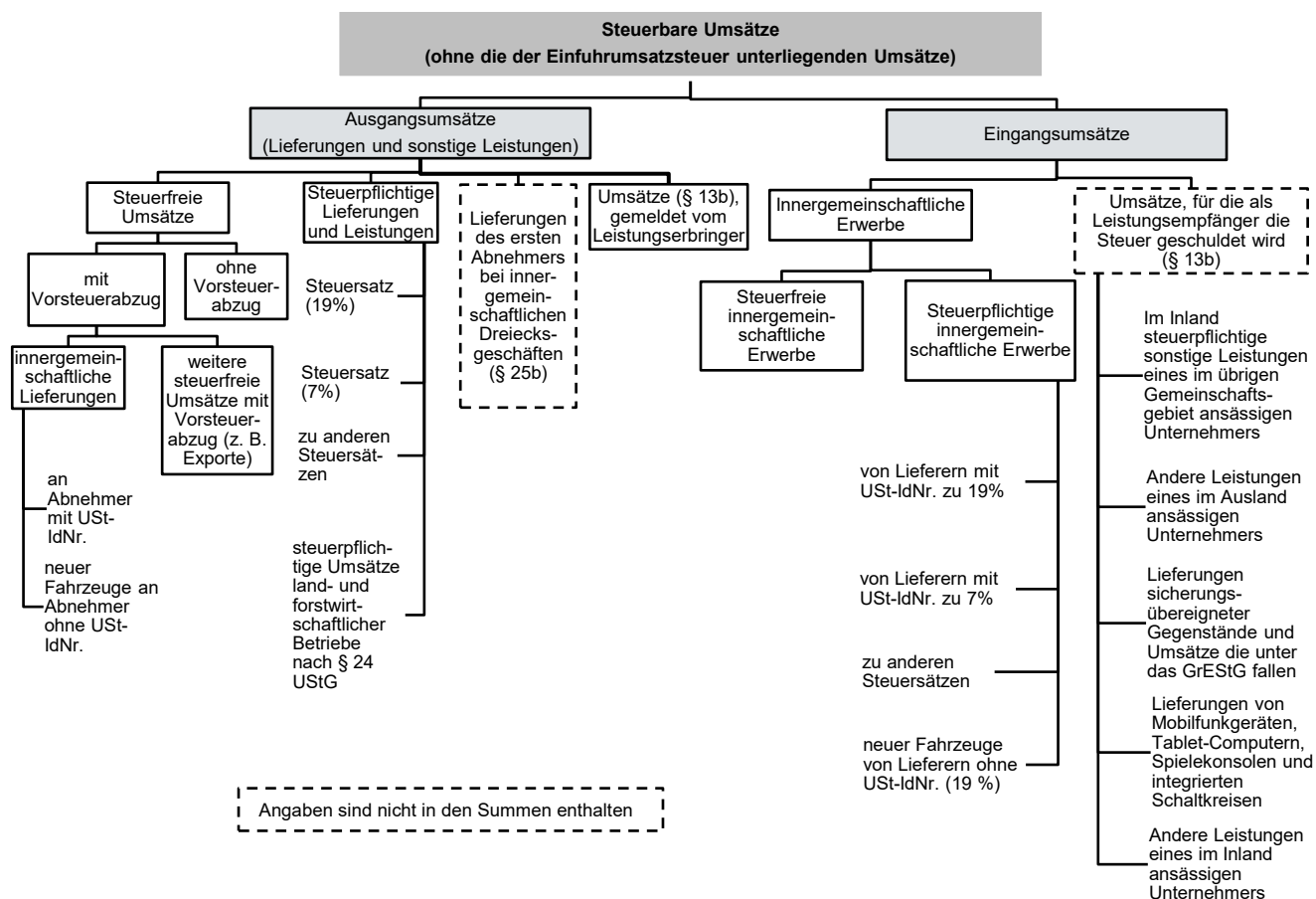
Umsatzsteuervorauszahlung

Die Umsatzsteuervorauszahlung für einen Voranmeldungszeitraum ergibt sich vereinfacht ausgedrückt als die im Voranmeldungszeitraum eingekommene Umsatzsteuer vor Abzug der Vorsteuer abzüglich der im Voranmeldungszeitraum gezahlten Vorsteuer. Sie ist gemäß § 18 Abs. 1 UStG vom Unternehmer im Rahmen der Umsatzsteuervoranmeldung selbst zu berechnen. Falls aus der Berechnung eine Steuerschuld resultiert, ist diese am zehnten Tag nach Ablauf des Voranmeldungszeitraums fällig und vom Unternehmer bis dahin zu entrichten. Anderenfalls ergibt sich für den Unternehmer ein Erstattungsanspruch. Voranmeldungszeitraum ist gemäß § 18 Abs. 2 UStG grundsätzlich das Kalendervierteljahr. In bestimmten Konstellationen kann der Voranmeldungszeitraum aber auch der Kalendermonat sein, z. B. wenn die Steuer für das vorangegangene Kalenderjahr mehr als 7.500 EUR betrug.

Abziehbare Vorsteuer

Die Vorsteuer ist die Umsatzsteuer, die einem Unternehmer im Geschäftsverkehr von einem anderen Unternehmer gesondert in Rechnung gestellt und an diesen entrichtet wurde. Sie kann vom Unternehmer in den in § 15 UStG genannten Fällen von seiner Umsatzsteuerschuld abgesetzt werden. Einzelheiten zur Ausstellung von Rechnungen, z. B. über die erforderlichen Angaben in den Rechnungen, sind in § 14 ff. UStG geregelt.

Gliederung des steuerbaren Umsatzes (in der Darstellung des Statistischen Bundesamtes)



T 1

Umsatzsteuerpflichtige, deren Umsatz aus Lieferungen und Leistungen sowie Umsatzsteuer-Vorauszahlung 2013–2023 nach Umsatzgrößenklassen der Lieferungen und Leistungen

Umsatzgrößenklassen von ... bis unter ... EUR	2013	2018	2019	2020	2021	2022	2023	Veränderung 2023 zu 2022 in %
Steuerpflichtige/Anzahl ¹								
unter 50 000	42 075	39 664	39 497	31 029	29 531	28 135	28 616	1,7
50 000 – 100 000	31 070	29 923	29 271	28 178	27 439	27 377	27 520	0,5
100 000 – 250 000	35 795	35 817	35 797	33 880	33 951	34 377	34 427	0,1
250 000 – 500 000	18 420	19 385	19 459	18 809	19 109	20 376	20 618	1,2
500 000 – 1 Mill.	11 876	13 047	13 361	12 850	13 074	14 260	14 564	2,1
1 Mill. – 2 Mill.	7 208	7 925	7 938	7 943	8 171	9 076	9 184	1,2
2 Mill. – 5 Mill.	4 868	5 440	5 571	5 640	6 010	6 463	6 658	3,0
5 Mill. – 10 Mill.	1 783	2 060	2 109	2 131	2 198	2 395	2 480	3,5
10 Mill. – 25 Mill.	1 133	1 274	1 312	1 289	1 416	1 567	1 558	-0,6
25 Mill. – 50 Mill.	405	461	451	455	471	546	555	1,6
50 Mill. – 100 Mill.	209	239	246	226	257	280	281	0,4
100 Mill. – 250 Mill.	121	139	138	146	163	172	180	4,7
250 Mill. – 500 Mill.	57	58	60	65	65	72	74	2,8
500 Mill. – 1 Mrd.	26	32	32	30	35	42	34	-19,0
1 Mrd. und mehr	14	16	14	12	19	23	25	8,7
Insgesamt	155 060	155 480	155 256	142 683	141 909	145 161	146 774	1,1
Lieferungen und Leistungen/1000 EUR								
unter 50 000	1 336 122	1 259 521	1 256 604	1 071 771	1 023 973	979 038	993 435	1,5
50 000 – 100 000	2 233 469	2 155 921	2 112 571	2 033 583	1 978 203	1 976 021	1 984 370	0,4
100 000 – 250 000	5 725 303	5 755 606	5 761 532	5 451 209	5 480 776	5 553 281	5 567 496	0,3
250 000 – 500 000	6 500 813	6 843 110	6 884 091	6 662 357	6 785 823	7 225 537	7 295 513	1,0
500 000 – 1 Mill.	8 301 151	9 161 304	9 388 470	9 034 510	9 208 230	10 067 690	10 272 256	2,0
1 Mill. – 2 Mill.	10 052 557	11 112 173	11 163 371	11 178 451	11 426 626	12 710 114	12 820 129	0,9
2 Mill. – 5 Mill.	14 986 528	16 826 781	17 152 051	17 484 545	18 622 522	20 025 442	20 458 237	2,2
5 Mill. – 10 Mill.	12 328 893	14 288 812	14 646 976	14 882 364	15 303 739	16 570 245	17 186 289	3,7
10 Mill. – 25 Mill.	17 271 201	19 581 158	20 105 625	19 788 522	21 698 475	23 933 971	23 869 958	-0,3
25 Mill. – 50 Mill.	14 032 396	15 994 281	15 653 505	15 569 165	16 269 581	18 958 050	19 344 865	2,0
50 Mill. – 100 Mill.	14 663 560	16 314 667	17 177 063	15 631 265	17 745 437	19 346 035	19 771 917	2,2
100 Mill. – 250 Mill.	18 144 847	21 123 698	20 931 739	21 494 906	24 270 024	25 297 399	26 716 431	5,6
250 Mill. – 500 Mill.	21 034 911	20 528 669	20 917 942	22 744 425	22 585 279	24 690 299	26 632 955	7,9
500 Mill. – 1 Mrd.	17 084 746	21 259 338	21 580 071	20 356 875	23 188 295	28 000 270	23 843 134	-14,8
1 Mrd. und mehr	48 330 289	60 857 608	59 479 122	51 888 480	88 519 001	103 702 529	92 649 336	-10,7
Insgesamt	212 026 786	243 062 645	244 210 732	235 272 428	284 105 985	319 035 920	309 406 321	-3,0
Umsatzsteuer-Vorauszahlung/1 000 EUR								
unter 50 000	127 427	118 012	121 772	87 513	88 098	85 312	88 016	3,2
50 000 – 100 000	188 558	191 805	190 596	156 697	156 512	173 774	177 654	2,2
100 000 – 250 000	443 768	500 138	503 575	400 491	435 214	449 207	469 838	4,6
250 000 – 500 000	448 307	514 011	519 205	454 105	482 170	519 781	519 604	-0,0
500 000 – 1 Mill.	541 865	647 467	688 744	585 733	615 344	669 943	677 271	1,1
1 Mill. – 2 Mill.	593 988	801 434	710 998	873 919	727 553	781 870	1 015 110	29,8
2 Mill. – 5 Mill.	740 134	957 283	1 124 653	887 052	1 240 712	1 320 426	1 097 063	-16,9
5 Mill. – 10 Mill.	506 341	613 553	669 371	640 528	711 385	711 165	795 916	11,9
10 Mill. – 25 Mill.	560 008	729 806	749 386	691 483	717 413	827 792	830 251	0,3
25 Mill. – 50 Mill.	266 880	443 403	440 287	442 785	416 563	413 244	617 107	49,3
50 Mill. – 100 Mill.	332 935	244 283	248 060	333 945	372 457	368 466	342 350	-7,1
100 Mill. – 250 Mill.	321 996	465 164	448 232	446 643	481 265	418 450	644 337	54,0
250 Mill. – 500 Mill.	386 098	423 251	303 029	173 725	445 606	289 129	277 326	-4,1
500 Mill. – 1 Mrd.
1 Mrd. und mehr
Insgesamt	5 863 847	6 773 363	6 927 604	6 331 865	7 136 487	4 021 884	6 940 002	72,6

¹ Steuerpflichtige mit Lieferungen und Leistungen über 22 000 EUR (bis 2019: 17 500 EUR).

Code	Wirtschaftsabschnitte/-abteilungen	2019	2020	2021	2022	2023
Steuerpflichtige/Anzahl ¹						
A	Land- und Forstwirtschaft, Fischerei	8 411	7 954	8 032	8 181	8 275
B	Bergbau und Gewinnung von Steinen und Erden	121	118	116	123	117
C	Verarbeitendes Gewerbe	12 007	11 345	11 153	11 045	10 872
10	Herstellung von Nahrungs- und Futtermitteln	1 486	1 377	1 337	1 291	1 234
11	Getränkeherstellung	310	291	311	320	312
12	Tabakverarbeitung	4	4	4	3	.
13	Herstellung von Textilien	170	151	137	149	151
14	Herstellung von Bekleidung	126	114	96	104	102
15	Herstellung von Leder, Lederwaren und Schuhen	115	102	99	100	93
16	Herstellung von Holz-, Flecht-, Korb- und Korkwaren (ohne Möbel)	966	913	879	851	827
17	Herstellung von Papier, Pappe und Waren daraus	112	105	100	100	96
18	Herstellung von Druckerzeugnissen; Vervielfältigung von bespielten Ton-, Bild- und Datenträgern	531	483	462	451	451
19	Kokerei und Mineralölverarbeitung	4	4	3	3	.
20	Herstellung von chemischen Erzeugnissen	204	188	190	192	197
21	Herstellung von pharmazeutischen Erzeugnissen	26	26	27	26	30
22	Herstellung von Gummi- und Kunststoffwaren	395	384	371	358	360
23	Herstellung von Glas u. Glaswaren, Keramik, Verarbeitung von Steinen und Erden	836	764	732	714	705
24	Metallerzeugung und -bearbeitung	66	63	57	60	54
25	Herstellung von Metallerzeugnissen	2 552	2 445	2 439	2 408	2 356
26	Herstellung von Datenverarbeitungsgeräten, elektronischen und optischen Erzeugnissen	370	347	346	359	346
27	Herstellung von elektrischen Ausrüstungen	331	305	297	304	298
28	Maschinenbau	1 005	973	954	939	927
29	Herstellung von Kraftwagen und Kraftwagenteilen	208	202	203	195	191
30	Sonstiger Fahrzeugbau	45	45	41	41	.
31	Herstellung von Möbeln	488	475	458	464	467
32	Herstellung von sonstigen Waren	1 082	1 011	1 001	994	1 001
33	Reparatur und Installation von Maschinen und Ausrüstungen	575	573	609	619	631
D	Energieversorgung	3 829	3 174	3 383	3 518	3 935
E	Wasserversorg.; Abwasser- u. Abfallentsorgung und Beseitigung von Umweltverschmutzungen	520	512	507	507	501
F	Baugewerbe	18 078	17 655	17 801	18 137	18 381
G	Handel; Instandhaltung und Reparatur von Kraftfahrzeugen	28 260	26 540	26 310	26 266	25 939
45	Handel mit Kraftfahrzeugen; Instandhaltung und Reparatur von Kfz	5 851	5 611	5 597	5 586	5 593
46	Großhandel (ohne Handel mit Kraftfahrzeugen)	7 028	6 551	6 466	6 450	6 261
47	Einzelhandel (ohne Handel mit Kraftfahrzeugen)	15 381	14 378	14 247	14 230	14 085
H	Verkehr und Lagerei	4 338	4 019	3 893	3 937	3 861
I	Gastgewerbe	12 777	10 986	10 274	10 818	11 056
J	Information und Kommunikation	4 687	4 423	4 456	4 507	4 543
K	Erbringung von Finanz- und Versicherungsdienstleistungen	1 048	922	987	919	923
L	Grundstücks- und Wohnungswesen	16 037	14 398	14 502	14 827	15 113
M	Erbringung von freiberuflichen; wissenschaftlichen und technischen Dienstleistungen	19 394	17 922	17 936	18 232	18 369
N	Erbringung von sonstigen wirtschaftlichen Dienstleistungen	9 412	8 875	9 169	9 794	10 046
P	Erziehung und Unterricht	2 022	1 786	1 698	1 802	1 884
Q	Gesundheits- und Sozialwesen	2 236	2 023	2 043	2 139	2 145
R	Kunst; Unterhaltung und Erholung	3 995	3 113	2 971	3 257	3 440
S	Erbringung von sonstigen Dienstleistungen	8 084	6 918	6 678	7 152	7 374
A-S	Wirtschaftszweige insgesamt	155 256	142 683	141 909	145 161	146 774

¹ Steuerpflichtige mit Lieferungen und Leistungen über 22 000 EUR (bis 2019: 17 500 EUR).

Code	Wirtschaftsabschnitte	2019	2020	2021	2022	2023
Lieferungen und Leistungen/1 000 EUR						
A	Land- und Forstwirtschaft, Fischerei	2 501 821	2 606 300	2 793 901	3 443 550	3 535 034
B	Bergbau und Gewinnung von Steinen und Erden	1 555 999	1 554 990	1 619 364	1 776 613	1 763 108
C	Verarbeitendes Gewerbe	94 220 692	89 353 458	103 252 732	113 910 390	106 143 299
10	Herstellung von Nahrungs- und Futtermitteln	6 234 425	6 147 459	6 111 779	7 230 445	7 577 360
11	Getränkeherstellung	2 743 753	2 619 201	2 655 419	2 983 614	3 038 034
12	Tabakverarbeitung
13	Herstellung von Textilien	319 164	289 787	226 109	.	228 046
14	Herstellung von Bekleidung	224 564	209 082	210 982	246 240	269 854
15	Herstellung von Leder, Lederwaren und Schuhen	1 224 867	1 072 570	3 648 400	2 233 661	1 562 675
16	Herstellung von Holz-, Flecht-, Korb- und Korkwaren (ohne Möbel)	1 918 428	1 987 186	2 271 806	2 598 708	2 122 534
17	Herstellung von Papier, Pappe und Waren daraus	3 835 332	3 578 512	4 138 618	5 036 072	4 195 350
18	Herstellung von Druckerzeugnissen; Vervielfältigung von bespielten Ton-, Bild- und Datenträgern	520 974	459 732	491 706	551 497	548 338
19	Kokerei und Mineralölverarbeitung	9 944	4 579	.	.	.
20	Herstellung von chemischen Erzeugnissen	24 534 639	21 890 159	26 500 597	30 908 294	25 717 574
21	Herstellung von pharmazeutischen Erzeugnissen	8 695 907	9 302 625	12 220 037	13 067 498	12 267 047
22	Herstellung von Gummi- und Kunststoffwaren	6 606 074	6 518 906	6 780 408	7 613 510	6 644 682
23	Herstellung von Glas u. Glaswaren, Keramik, Verarbeitung von Steinen und Erden	4 776 354	4 927 786	5 168 684	5 851 442	5 323 895
24	Metallerzeugung und -bearbeitung	3 437 736	2 898 006	2 825 992	3 336 740	2 462 322
25	Herstellung von Metallerzeugnissen	6 223 923	5 893 757	6 894 904	7 761 353	7 822 056
26	Herstellung von Datenverarbeitungsgeräten, elektronischen und optischen Erzeugnissen	2 173 434	1 961 085	2 192 554	2 493 349	2 430 041
27	Herstellung von elektrischen Ausrüstungen	2 053 487	1 898 862	2 110 828	2 297 281	2 443 346
28	Maschinenbau	7 833 834	7 424 711	8 108 189	8 644 940	9 309 629
29	Herstellung von Kraftwagen und Kraftwagenteilen	.	.	.	3 701 807	4 150 618
30	Sonstiger Fahrzeugbau	689 518	490 752	180 986	225 537	.
31	Herstellung von Möbeln	577 291	571 077	569 507	630 345	583 062
32	Herstellung von sonstigen Waren	2 077 913	2 155 045	2 152 158	2 331 454	2 355 210
33	Reparatur und Installation von Maschinen und Ausrüstungen	788 604	774 567	813 025	886 130	949 185
D	Energieversorgung	6 880 126	6 809 318	7 495 232	9 809 308	11 710 446
E	Wasserversorg.; Abwasser- u. Abfallentsorgung und Beseitigung von Umweltverschmutzungen	2 123 103	2 205 318	2 816 910	2 957 522	2 713 551
F	Baugewerbe	17 888 218	18 975 735	19 107 563	21 334 949	22 787 246
G	Handel; Instandhaltung und Reparatur von Kraftfahrzeugen	75 658 089	71 437 111	85 626 798	98 836 186	87 738 802
45	Handel mit Kraftfahrzeugen; Instandhaltung und Reparatur von Kfz	12 621 282	11 987 027	12 552 909	13 366 164	14 499 272
46	Großhandel (ohne Handel mit Kraftfahrzeugen)	46 080 558	40 776 349	53 416 030	64 283 796	52 300 411
47	Einzelhandel (ohne Handel mit Kraftfahrzeugen)	16 956 250	18 673 734	19 657 859	21 186 226	20 939 118
H	Verkehr und Lagerei	5 437 917	5 466 084	5 884 204	6 827 940	6 511 316
I	Gastgewerbe	3 932 204	2 778 166	2 805 518	4 191 520	4 754 237
J	Information und Kommunikation	4 697 825	4 885 231	5 368 375	5 504 702	9 504 780
K	Erbringung von Finanz- und Versicherungsdienstleistungen ¹	2 360 816	2 087 175	18 665 788	19 372 881	19 804 961
L	Grundstücks- und Wohnungswesen	4 245 023	4 529 353	4 333 036	4 661 451	4 838 347
M	Erbringung von freiberuflichen; wissenschaftlichen und technischen Dienstleistungen	7 596 566	8 100 639	9 041 376	9 577 034	9 872 647
N	Erbringung von sonstigen wirtschaftlichen Dienstleistungen	5 014 652	4 759 730	5 254 637	5 921 604	6 264 420
P	Erziehung und Unterricht	416 660	368 656	395 899	463 852	525 307
Q	Gesundheits- und Sozialwesen	5 600 261	5 785 973	6 050 346	6 212 623	6 469 057
R	Kunst; Unterhaltung und Erholung	2 295 206	1 928 075	1 914 141	2 393 381	2 539 634
S	Erbringung von sonstigen Dienstleistungen	1 785 554	1 641 118	1 680 167	1 840 415	1 930 129
A-S	Wirtschaftszweige insgesamt	244 210 732	235 272 428	284 105 985	319 035 920	309 406 321

¹ Die steuerfreien Bank- und Versicherungsumsätze werden ab dem Berichtsjahr 2021 in der Umsatzsteuerstatistik (Voranmeldungen) nicht mehr gelöscht, sondern den Umsätzen aus Lieferungen und Leistungen hinzugerechnet.

noch:
T 2

Umsatzsteuerpflichtige, deren Umsätze aus Lieferungen und Leistungen sowie Umsatzsteuer-Vorauszahlung 2019–2023 nach Wirtschaftsabschnitten/-abteilungen

Code	Wirtschaftsabschnitte	2019	2020	2021	2022	2023
Umsatzsteuer-Vorauszahlung/1 000 EUR						
A	Land- und Forstwirtschaft, Fischerei	115 880	90 566	120 019	120 460	129 940
B	Bergbau und Gewinnung von Steinen und Erden	55 176	62 581	62 008	62 492	61 581
C	Verarbeitendes Gewerbe	32 281	231 185	- 180 982	- 603 326	191 619
10	Herstellung von Nahrungs- und Futtermitteln	- 76 123	- 79 889	- 64 446	- 83 214	- 79 210
11	Getränkeherstellung	134 666	113 616	116 214	131 055	144 314
12	Tabakverarbeitung
13	Herstellung von Textilien	13 273	11 666	13 208	13 440	12 632
14	Herstellung von Bekleidung	4 910	5 871	8 778	6 055	7 668
15	Herstellung von Leder, Lederwaren und Schuhen	7 172	14 722	- 8 858	- 19 257	- 16 080
16	Herstellung von Holz-, Flecht-, Korb- und Korkwaren (ohne Möbel)	32 848	26 454	16 381	24 660	26 926
17	Herstellung von Papier, Pappe und Waren daraus	- 48 555	- 32 800	- 48 544	- 36 714	- 7 159
18	Herstellung von Druckerzeugnissen; Vervielfältigung von bespielten Ton-, Bild- und Datenträgern	33 545	29 461	33 036	35 520	36 988
19	Kokerei und Mineralölverarbeitung	- 476
20	Herstellung von chemischen Erzeugnissen	.	- 700 820	-1 045 891	-1 458 158	- 835 571
21	Herstellung von pharmazeutischen Erzeugnissen	- 240 595	- 221 284	- 188 582	- 153 672	- 235 611
22	Herstellung von Gummi- und Kunststoffwaren	16 781	20 210	- 13 180	- 9 384	12 741
23	Herstellung von Glas u. Glaswaren, Keramik, Verarbeitung von Steinen und Erden	99 112	130 557	112 631	94 858	101 289
24	Metallerzeugung und -bearbeitung	42 842	27 085	49 793	89 242	17 613
25	Herstellung von Metallerzeugnissen	293 564	275 749	278 467	296 211	359 570
26	Herstellung von Datenverarbeitungsgeräten, elektronischen und optischen Erzeugnissen	60 196	54 379	40 834	46 821	50 188
27	Herstellung von elektrischen Ausrüstungen	26 847	33 769	22 581	18 417	41 489
28	Maschinenbau	- 99 142	- 58 681	- 111 428	- 157 829	- 99 763
29	Herstellung von Kraftwagen und Kraftwagenteilen	93 598	80 097	75 239	7 648	8 215
30	Sonstiger Fahrzeugbau	10 349	12 021	- 3 029	- 10 533	- 16 361
31	Herstellung von Möbeln	20 522	19 967	18 565	20 681	29 049
32	Herstellung von sonstigen Waren	107 347	114 424	99 835	113 977	122 656
33	Reparatur und Installation von Maschinen und Ausrüstungen	63 686	62 570	65 621	65 358	66 468
D	Energieversorgung	461 863	408 009	500 926	616 663	469 810
E	Wasserversorg.; Abwasser- u. Abfallentsorgung und Beseitigung von Umweltverschmutzungen	25 922	22 948	36 021	32 271	21 651
F	Baugewerbe	1 214 456	1 196 585	1 298 108	1 459 171	1 509 154
G	Handel; Instandhaltung und Reparatur von Kraftfahrzeugen	2 022 060	1 891 613	2 309 096	- 838 207	515 658
45	Handel mit Kraftfahrzeugen; Instandhaltung und Reparatur von Kfz	639 595	580 027	610 387	521 564	611 666
46	Großhandel (ohne Handel mit Kraftfahrzeugen)	831 210	721 070	1 093 368	-1 920 350	- 722 153
47	Einzelhandel (ohne Handel mit Kraftfahrzeugen)	551 256	590 516	605 341	560 579	626 144
H	Verkehr und Lagerei	322 595	287 191	320 100	340 661	336 561
I	Gastgewerbe	265 187	72 364	26 363	105 517	137 207
J	Information und Kommunikation	387 542	403 204	479 199	483 383	1 079 248
K	Erbringung von Finanz- und Versicherungsdienstleistungen	106 605	11 344	121 798	17 778	181 611
L	Grundstücks- und Wohnungswesen	292 661	264 697	314 527	306 404	318 279
M	Erbringung von freiberuflichen; wissenschaftlichen und technischen Dienstleistungen	796 948	749 804	994 857	1 046 880	1 057 523
N	Erbringung von sonstigen wirtschaftlichen Dienstleistungen	470 322	386 244	473 743	522 116	549 739
P	Erziehung und Unterricht	32 092	25 511	29 159	37 036	43 417
Q	Gesundheits- und Sozialwesen	48 877	41 094	53 408	50 385	46 652
R	Kunst; Unterhaltung und Erholung	125 775	71 798	52 311	108 997	125 702
S	Erbringung von sonstigen Dienstleistungen	151 362	115 126	125 827	153 201	164 650
A-S	Wirtschaftszweige insgesamt	6 927 604	6 331 865	7 136 487	4 021 884	6 940 002

Verwaltungsbezirke	2019	2020	2021	2022	2023	Veränderungen 2023 zu 2022 in %
Steuerpflichtige/Anzahl ¹						
Frankenthal (Pfalz), St.	1 436	1 310	1 332	1 333	1 350	1,3
Kaiserslautern, St.	3 359	3 067	2 992	3 068	3 063	-0,2
Koblenz, St.	4 369	4 025	4 018	4 091	4 164	1,8
Landau i. d. Pfalz, St.	2 092	1 964	1 944	1 991	1 980	-0,6
Ludwigshafen a. Rh., St.	4 202	3 802	3 799	3 943	4 039	2,4
Mainz, St.	8 393	7 819	7 632	7 847	7 913	0,8
Neustadt a. d. Weinstr., St.	2 423	2 216	2 226	2 246	2 268	1,0
Pirmasens, St.	1 567	1 427	1 392	1 424	1 421	-0,2
Speyer, St.	2 092	1 938	1 919	1 946	1 932	-0,7
Trier, St. ²	4 803	4 398	4 412	4 520	4 563	1,0
Worms, St.	2 910	2 714	2 682	2 720	2 769	1,8
Zweibrücken, St.	1 091	1 006	1 007	1 011	1 030	1,9
Ahrweiler	5 732	5 289	5 152	5 176	5 355	3,5
Altenkirchen (Ww.)	4 505	4 182	4 214	4 353	4 401	1,1
Alzey-Worms	5 395	5 003	5 014	5 083	5 091	0,2
Bad Dürkheim	5 712	5 162	5 157	5 312	5 381	1,3
Bad Kreuznach	6 030	5 563	5 483	5 666	5 677	0,2
Bad Kreuznach, St.	2 094	1 920	1 901	1 981	1 962	-1,0
Bernkastel-Wittlich	5 116	4 712	4 719	4 816	4 889	1,5
Birkenfeld	3 124	2 804	2 755	2 837	2 803	-1,2
Idar-Oberstein, St.	1 211	1 107	1 067	1 101	1 090	-1,0
Cochem-Zell	3 034	2 784	2 752	2 822	2 849	1,0
Donnersbergkreis	2 429	2 215	2 218	2 269	2 317	2,1
Eifelkreis Bitburg-Prüm	4 033	3 679	3 673	3 832	3 961	3,4
Germersheim	4 331	3 954	3 904	3 969	4 002	0,8
Kaiserslautern	3 470	3 118	3 122	3 256	3 295	1,2
Kusel	1 854	1 658	1 645	1 691	1 732	2,4
Mainz-Bingen	8 621	7 869	7 900	8 028	8 074	0,6
Bingen am Rhein, St.	1 161	1 055	1 066	1 086	1 098	1,1
Ingelheim am Rhein, St.	1 412	1 316	1 318	1 334	1 337	0,2
Mayen-Koblenz	7 877	7 294	7 284	7 486	7 600	1,5
Andernach, St.	1 095	1 035	1 022	1 053	1 062	0,9
Mayen, St.	846	798	777	797	805	1,0
Neuwied ²	7 548	7 026	6 971	7 139	7 165	0,4
Neuwied, St.	2 789	2 584	2 571	2 594	2 611	0,7
Rhein-Hunsrück-Kreis	4 356	3 966	3 937	4 040	4 078	0,9
Rhein-Lahn-Kreis	4 409	4 063	4 013	4 058	4 125	1,7
Lahnstein, St.	518	465	466	479	481	0,4
Rhein-Pfalz-Kreis	5 026	4 525	4 469	4 528	4 608	1,8
Südliche Weinstraße	5 085	4 634	4 594	4 676	4 700	0,5
Südwestpfalz	3 183	2 915	2 900	2 944	2 974	1,0
Trier-Saarburg	5 003	4 615	4 563	4 715	4 752	0,8
Vulkaneifel	2 503	2 290	2 343	2 403	2 438	1,5
Westerwaldkreis	8 143	7 677	7 772	7 922	8 015	1,2
Rheinland-Pfalz	155 256	142 683	141 909	145 161	146 774	1,1
kreisfreie Städte	38 737	35 686	35 355	36 140	36 492	1,0
Landkreise	116 519	106 997	106 554	109 021	110 282	1,2

1 Steuerpflichtige mit Lieferungen und Leistungen über 22 000 EUR (bis 2019: 17 500 EUR). – 2 Die für die kreisfreie Stadt Trier bzw. den Landkreis Neuwied nachgewiesenen Umsätze beinhalten die in Deutschland erzielten Umsätze der Unternehmer mit Wohnsitz, Sitz oder Geschäftsleitung im Königreich Belgien bzw. in der Republik Bulgarien. Die Umsätze der vorgenannten Unternehmer aus dem Königreich Belgien weisen dabei eine beträchtliche Höhe auf und beeinflussen dementsprechend das Ergebnis für die kreisfreie Stadt Trier merklich. Die Umsätze der Unternehmer aus der Republik Bulgarien sind dagegen nur von geringer Höhe, so dass das Ergebnis für den Landkreis Neuwied kaum verzerrt wird.

Unternehmer im Sinne des § 21 Abs. 1 Satz 2 AO – d. h. Unternehmer, die im Inland eine unternehmerische Tätigkeit ausüben, deren Wohnsitz, Sitz oder Geschäftsleitung sich aber im Ausland befindet – unterliegen in Deutschland dem allgemeinen Besteuerungsverfahren und haben insbesondere Umsatzsteuer-Voranmeldungen und Umsatzsteuer-Jahreserklärungen abzugeben. Gemäß § 1 UStZustV sind bestimmte Finanzämter für die in bestimmten Ländern ansässigen Unternehmen zuständig. In Rheinland-Pfalz sind dies das Finanzamt Trier für die im Königreich Belgien und das Finanzamt Neuwied für die in der Republik Bulgarien ansässigen Unternehmer.

Verwaltungsbezirke	2019	2020	2021	2022	2023	Veränderungen 2023 zu 2022 in %
Lieferungen und Leistungen/1 000 EUR						
Frankenthal (Pfalz), St.	3 190 126	3 001 924	2 784 287	2 919 562	3 214 618	10,1
Kaiserslautern, St.	3 927 370	3 689 370	3 921 056	4 349 671	4 581 092	5,3
Koblenz, St.	11 633 224	11 240 597	27 373 920	29 594 121	29 533 397	-0,2
Landau i. d. Pfalz, St.	3 135 829	3 113 330	3 869 769	4 672 980	4 371 000	-6,5
Ludwigshafen a. Rh., St.	31 260 842	28 986 343	34 219 198	39 508 763	34 742 170	-12,1
Mainz, St.	12 363 277	12 722 418	17 672 998	19 646 476	18 583 852	-5,4
Neustadt a. d. Weinstr., St.	2 248 421	2 206 392	2 156 604	2 312 603	2 353 280	1,8
Pirmasens, St.	2 780 148	2 712 652	3 076 122	3 171 984	3 018 034	-4,9
Speyer, St.	3 154 182	3 024 702	3 137 923	3 559 770	3 773 325	6,0
Trier, St. ²	36 829 066	30 693 274	42 215 145	50 248 257	40 379 954	-19,6
Worms, St.	4 153 904	4 104 074	4 422 766	4 845 450	4 894 207	1,0
Zweibrücken, St.	1 717 086	1 687 727	1 936 444	2 185 660	2 546 461	16,5
Ahrweiler	5 277 177	5 370 501	5 777 442	6 601 462	6 883 540	4,3
Altenkirchen (Ww.)	5 392 785	5 377 159	5 943 326	6 612 597	6 636 260	0,4
Alzey-Worms	3 839 031	3 775 131	4 047 855	4 423 457	4 555 598	3,0
Bad Dürkheim	3 685 858	3 703 445	3 818 833	4 327 652	4 393 262	1,5
Bad Kreuznach	6 169 357	6 071 308	6 674 950	7 601 811	7 295 037	-4,0
Bad Kreuznach, St.	2 468 838	2 526 541	2 747 635	3 057 015	3 007 418	-1,6
Bernkastel-Wittlich	6 597 982	6 777 857	7 151 348	8 293 043	8 418 881	1,5
Birkenfeld	2 582 351	2 449 394	2 601 915	2 948 632	2 984 611	1,2
Idar-Oberstein, St.	1 167 558	1 078 527	1 120 889	1 296 209	1 295 345	-0,1
Cochem-Zell	3 019 635	3 053 008	3 079 835	3 555 824	3 535 410	-0,6
Donnersbergkreis	1 783 684	1 743 544	1 982 264	2 306 949	2 368 257	2,7
Eifelkreis Bitburg-Prüm	3 889 062	3 802 119	3 992 933	4 774 992	4 688 320	-1,8
Germersheim	3 851 053	3 885 786	4 179 730	4 571 791	4 593 024	0,5
Kaiserslautern	2 604 875	2 552 472	2 875 953	3 061 520	3 334 064	8,9
Kusel	1 061 214	1 063 012	1 094 777	1 236 792	1 256 950	1,6
Mainz-Bingen	15 586 498	16 099 041	15 408 252	17 230 403	18 424 977	6,9
Bingen am Rhein, St.	2 588 292	2 216 493	2 144 361	2 501 845	2 544 855	1,7
Ingelheim am Rhein, St.	8 809 368	9 499 451	8 521 129	9 503 820	10 779 459	13,4
Mayen-Koblenz	10 966 327	10 686 920	11 593 507	13 090 203	12 820 350	-2,1
Andernach, St.	2 007 406	1 883 596	2 113 728	2 507 991	2 433 127	-3,0
Mayen, St.	2 378 088	2 210 930	2 469 337	2 761 126	2 343 775	-15,1
Neuwied ²	11 677 292	11 300 648	14 746 185	14 393 186	13 951 258	-3,1
Neuwied, St.	3 489 096	3 342 566	3 724 590	4 148 662	4 146 104	-0,1
Rhein-Hunsrück-Kreis	5 669 549	5 880 793	6 213 667	7 032 946	7 165 437	1,9
Rhein-Lahn-Kreis	4 676 835	4 878 158	4 543 492	4 637 912	4 827 304	4,1
Lahnstein, St.	527 735	480 058	457 178	520 298	634 743	22,0
Rhein-Pfalz-Kreis	3 860 244	3 869 896	4 115 390	4 332 154	4 543 632	4,9
Südliche Weinstraße	6 847 507	7 127 624	7 475 016	8 315 639	8 151 498	-2,0
Südwestpfalz	1 958 138	1 946 610	2 034 586	2 266 292	2 237 554	-1,3
Trier-Saarburg	3 678 987	3 662 341	4 025 104	4 270 344	4 277 785	0,2
Vulkaneifel	2 839 226	2 744 739	2 932 743	3 339 665	3 363 388	0,7
Westerwaldkreis	10 302 594	10 268 121	11 010 651	12 795 355	16 708 534	30,6
Rheinland-Pfalz	244 210 732	235 272 428	284 105 985	319 035 920	309 406 321	-3,0
kreisfreie Städte	116 393 474	107 182 802	146 786 234	167 015 298	151 991 390	-9,0
Landkreise	127 817 259	128 089 627	137 319 751	152 020 622	157 414 931	3,5

1 Steuerpflichtige mit Lieferungen und Leistungen über 22 000 EUR (bis 2019: 17 500 EUR). – 2 Die für die kreisfreie Stadt Trier bzw. den Landkreis Neuwied nachgewiesenen Umsätze beinhalten die in Deutschland erzielten Umsätze der Unternehmer mit Wohnsitz, Sitz oder Geschäftsleitung im Königreich Belgien bzw. in der Republik Bulgarien. Die Umsätze der vorgenannten Unternehmer aus dem Königreich Belgien weisen dabei eine beträchtliche Höhe auf und beeinflussen dementsprechend das Ergebnis für die kreisfreie Stadt Trier merklich. Die Umsätze der Unternehmer aus der Republik Bulgarien sind dagegen nur von geringer Höhe, so dass das Ergebnis für den Landkreis Neuwied kaum verzerrt wird.

Unternehmer im Sinne des § 21 Abs. 1 Satz 2 AO – d. h. Unternehmer, die im Inland eine unternehmerische Tätigkeit ausüben, deren Wohnsitz, Sitz oder Geschäftsleitung sich aber im Ausland befindet – unterliegen in Deutschland dem allgemeinen Besteuerungsverfahren und haben insbesondere Umsatzsteuer-Voranmeldungen und Umsatzsteuer-Jahreserklärungen abzugeben. Gemäß § 1 UStZustV sind bestimmte Finanzämter für die in bestimmten Ländern ansässigen Unternehmen zuständig. In Rheinland-Pfalz sind dies das Finanzamt Trier für die im Königreich Belgien und das Finanzamt Neuwied für die in der Republik Bulgarien ansässigen Unternehmer.

T 4

Umsatzsteuerpflichtige, deren steuerbarer Umsatz und Umsatzsteuer 2023
nach Umsatzgrößenklassen der Lieferungen und Leistungen

Umsatzgrößenklassen von ... bis unter ... EUR	Steuerpflichtige ¹		Steuerbarer Umsatz			
			insgesamt		Lieferungen und Leistungen	innergemein- schaftliche Erwerbe
	Anzahl	%	1 000 EUR	%	1 000 EUR	
unter 50 000	28 616	19,5	1 008 827	0,3	993 435	15 392
50 000 – 100 000	27 520	18,7	2 008 903	0,6	1 984 370	24 533
100 000 – 250 000	34 427	23,5	5 658 472	1,7	5 567 496	90 976
250 000 – 500 000	20 618	14,0	7 441 633	2,2	7 295 513	146 121
500 000 – 1 Mill.	14 564	9,9	10 524 623	3,1	10 272 256	252 367
1 Mill. – 2 Mill.	9 184	6,3	13 735 601	4,0	12 820 129	915 472
2 Mill. – 5 Mill.	6 658	4,5	21 322 392	6,3	20 458 237	864 156
5 Mill. – 10 Mill.	2 480	1,7	18 132 469	5,3	17 186 289	946 179
10 Mill. – 25 Mill.	1 558	1,1	25 502 727	7,5	23 869 958	1 632 769
25 Mill. – 50 Mill.	555	0,4	21 293 020	6,3	19 344 865	1 948 155
50 Mill. und mehr	594	0,4	213 649 728	62,8	189 613 773	24 035 955
Insgesamt	146 774	100	340 278 396	100	309 406 321	30 872 075

Umsatzgrößenklassen von ... bis unter ... EUR	Umsatzsteuer vor Abzug der Vorsteuer				Abziehbare Vorsteuer	Umsatzsteuer- vorauszahlungen
	insgesamt		darunter für			
			Lieferungen u. Leistungen ²	innergemein- schaftl. Erwerbe		
	1 000 EUR	%	1 000 EUR			
unter 50 000	177 521	0,4	168 582	2 721	89 500	88 016
50 000 – 100 000	337 014	0,7	327 579	4 186	159 358	177 654
100 000 – 250 000	914 866	2,0	880 729	15 756	445 033	469 838
250 000 – 500 000	1 183 570	2,6	1 120 893	25 384	663 974	519 604
500 000 – 1 Mill.	1 659 249	3,6	1 560 047	43 986	981 987	677 271
1 Mill. – 2 Mill.	2 341 328	5,1	1 955 883	169 293	1 326 225	1 015 110
2 Mill. – 5 Mill.	3 398 590	7,4	3 072 860	152 534	2 301 534	1 097 063
5 Mill. – 10 Mill.	2 876 723	6,2	2 536 403	169 434	2 080 810	795 916
10 Mill. – 25 Mill.	3 800 991	8,3	3 238 579	288 938	2 970 742	830 251
25 Mill. – 50 Mill.	3 064 070	6,7	2 508 465	339 893	2 446 964	617 107
50 Mill. und mehr	26 282 828	57,1	16 821 607	4 410 602	25 630 656	652 172
Insgesamt	46 036 751	100	34 191 629	5 622 727	39 096 783	6 940 002

1 Steuerpflichtige mit Lieferungen und Leistungen über 22 000 EUR. – 2 Ohne Umsatzsteuer für die der Leistungsempfänger die Steuer nach § 13b UStG schuldet.

Code	Wirtschaftsabschnitte/-abteilungen	Steuer- pflichtige ¹		Steuerbarer Umsatz			
				insgesamt		darunter Lieferungen und Leistungen	
		Anzahl	%	1 000 EUR	%	1 000 EUR	%
A	Land- und Forstwirtschaft, Fischerei	8 275	5,6	3 617 740	1,1	3 535 034	1,1
B	Bergbau und Gewinnung von Steinen und Erden	117	0,1	.	.	1 763 108	0,6
C	Verarbeitendes Gewerbe	10 872	7,4	122 060 948	35,9	106 143 299	34,3
10	Herstellung von Nahrungs- und Futtermitteln	1 234	0,8	8 359 848	2,5	7 577 360	2,4
11	Getränkeherstellung	312	0,2	3 241 839	1,0	3 038 034	1,0
12	Tabakverarbeitung
13	Herstellung von Textilien	151	0,1	266 811	0,1	228 046	0,1
14	Herstellung von Bekleidung	102	0,1	292 884	0,1	269 854	0,1
15	Herstellung von Leder, Lederwaren und Schuhen	93	0,1	1 944 212	0,6	1 562 675	0,5
16	Herstellung von Holz-, Flecht-, Korb- und Korkwaren (ohne Möbel)	827	0,6	2 340 289	0,7	2 122 534	0,7
17	Herstellung von Papier, Pappe und Waren daraus	96	0,1	4 829 441	1,4	4 195 350	1,4
18	Herstellung von Druckerzeugnissen; Vervielfältigung von bespielten Ton-, Bild- und Datenträgern	451	0,3	579 871	0,2	548 338	0,2
19	Kokerei und Mineralölverarbeitung
20	Herstellung von chemischen Erzeugnissen	197	0,1	31 673 044	9,3	25 717 574	8,3
21	Herstellung von pharmazeutischen Erzeugnissen	30	0,0	13 253 250	3,9	12 267 047	4,0
22	Herstellung von Gummi- und Kunststoffwaren	360	0,2	7 882 585	2,3	6 644 682	2,1
23	Herstellung von Glas u. Glaswaren, Keramik, Verarbeitung von Steinen und Erden	705	0,5	5 747 626	1,7	5 323 895	1,7
24	Metallerzeugung und -bearbeitung	54	0,0	2 839 998	0,8	2 462 322	0,8
25	Herstellung von Metallerzeugnissen	2 356	1,6	8 355 905	2,5	7 822 056	2,5
26	Herstellung von Datenverarbeitungsgeräten, elektronischen und optischen Erzeugnissen	346	0,2	2 841 533	0,8	2 430 041	0,8
27	Herstellung von elektrischen Ausrüstungen	298	0,2	2 820 847	0,8	2 443 346	0,8
28	Maschinenbau	927	0,6	10 566 942	3,1	9 309 629	3,0
29	Herstellung von Kraftwagen und Kraftwagenteilen	191	0,1	5 115 205	1,5	4 150 618	1,3
30	Sonstiger Fahrzeugbau	.	.	352 502	0,1	.	.
31	Herstellung von Möbeln	467	0,3	632 253	0,2	583 062	0,2
32	Herstellung von sonstigen Waren	1 001	0,7	2 513 021	0,7	2 355 210	0,8
33	Reparatur und Installation von Maschinen und Ausrüstungen	631	0,4	974 553	0,3	949 185	0,3
D	Energieversorgung	3 935	2,7	11 742 849	3,5	11 710 446	3,8
E	Wasserversorg.; Abwasser- u. Abfallentsorgung und Beseitigung von Umweltverschmutzungen	501	0,3	2 763 679	0,8	2 713 551	0,9
F	Baugewerbe	18 381	12,5	23 298 217	6,8	22 787 246	7,4
G	Handel; Instandhaltung und Reparatur von Kraftfahrzeugen	25 939	17,7	100 893 071	29,7	87 738 802	28,4
45	Handel mit Kraftfahrzeugen; Instandhaltung und Reparatur von Kfz	5 593	3,8	16 984 065	5,0	14 499 272	4,7
46	Großhandel (ohne Handel mit Kraftfahrzeugen)	6 261	4,3	61 505 690	18,1	52 300 411	16,9
47	Einzelhandel (ohne Handel mit Kraftfahrzeugen)	14 085	9,6	22 403 316	6,6	20 939 118	6,8
H	Verkehr und Lagerei	3 861	2,6	6 613 220	1,9	6 511 316	2,1
I	Gastgewerbe	11 056	7,5	4 808 683	1,4	4 754 237	1,5
J	Information und Kommunikation	4 543	3,1	.	.	9 504 780	3,1
K	Erbringung von Finanz- und Versicherungsdienstleistungen	923	0,6	.	.	19 804 961	6,4
L	Grundstücks- und Wohnungswesen	15 113	10,3	4 868 267	1,4	4 838 347	1,6
M	Erbringung von freiberuflichen; wissenschaftlichen und technischen Dienstleistungen	18 369	12,5	10 048 865	3,0	9 872 647	3,2
N	Erbringung von sonstigen wirtschaftlichen Dienstleistungen	10 046	6,8	6 399 778	1,9	6 264 420	2,0
P	Erziehung und Unterricht	1 884	1,3	527 834	0,2	525 307	0,2
Q	Gesundheits- und Sozialwesen	2 145	1,5	6 496 436	1,9	6 469 057	2,1
R	Kunst; Unterhaltung und Erholung	3 440	2,3	2 557 135	0,8	2 539 634	0,8
S	Erbringung von sonstigen Dienstleistungen	7 374	5,0	1 963 786	0,6	1 930 129	0,6
A-S	Wirtschaftszweige insgesamt	146 774	100	340 278 396	100	309 406 321	100

1 Steuerpflichtige mit Lieferungen und Leistungen über 22 000 EUR.

noch:
T 5

Umsatzsteuerpflichtige, deren steuerbarer Umsatz und Umsatzsteuer-Vorauszahlung 2023
nach Wirtschaftsabschnitten/-abteilungen

Code	Wirtschaftsabschnitte/-abteilungen	Umsatzsteuer vor Abzug der Vorsteuer		Abziehbare Vorsteuer	Umsatzsteuer-Vorauszahlung
		insgesamt	dar. Lieferungen und Leistungen ²		
A	Land- und Forstwirtschaft, Fischerei	451 536	433 803	321 598	129 940
B	Bergbau und Gewinnung von Steinen und Erden	321 759	310 634	260 178	61 581
C	Verarbeitendes Gewerbe	15 918 109	9 992 292	15 726 495	191 619
10	Herstellung von Nahrungs- und Futtermitteln	628 283	511 886	707 494	- 79 210
11	Getränkeherstellung	550 316	502 809	406 003	144 314
12	Tabakverarbeitung
13	Herstellung von Textilien	38 740	28 261	26 108	12 632
14	Herstellung von Bekleidung	47 834	41 444	40 166	7 668
15	Herstellung von Leder, Lederwaren und Schuhen	190 215	94 469	206 295	- 16 080
16	Herstellung von Holz-, Flecht-, Korb- und Korkwaren (ohne Möbel)	329 719	274 249	302 793	26 926
17	Herstellung von Papier, Pappe und Waren daraus	616 961	462 486	624 121	- 7 159
18	Herstellung von Druckerzeugnissen; Vervielfältigung von bespielten Ton-, Bild- und Datenträgern	100 988	93 121	64 001	36 988
19	Kokerei und Mineralölverarbeitung
20	Herstellung von chemischen Erzeugnissen	3 543 699	1 639 628	4 379 270	- 835 571
21	Herstellung von pharmazeutischen Erzeugnissen	2 468 742	724 393	2 704 353	- 235 611
22	Herstellung von Gummi- und Kunststoffwaren	913 935	641 627	901 194	12 741
23	Herstellung von Glas u. Glaswaren, Keramik, Verarbeitung von Steinen und Erden	835 870	701 768	734 581	101 289
24	Metallerzeugung und -bearbeitung	409 226	234 119	391 612	17 613
25	Herstellung von Metallerzeugnissen	1 365 877	1 146 131	1 006 308	359 570
26	Herstellung von Datenverarbeitungsgeräten, elektronischen und optischen Erzeugnissen	369 780	268 868	319 592	50 188
27	Herstellung von elektrischen Ausrüstungen	356 080	263 830	314 591	41 489
28	Maschinenbau	1 097 077	766 032	1 196 840	- 99 763
29	Herstellung von Kraftwagen und Kraftwagenteilen	648 144	442 662	639 929	8 215
30	Sonstiger Fahrzeugbau	32 287	23 119	48 648	- 16 361
31	Herstellung von Möbeln	103 558	84 682	74 510	29 049
32	Herstellung von sonstigen Waren	361 680	314 162	239 024	122 656
33	Reparatur und Installation von Maschinen und Ausrüstungen	167 423	150 502	100 955	66 468
D	Energieversorgung	2 265 593	1 207 032	1 795 783	469 810
E	Wasserversorg.; Abwasser- u. Abfallentsorgung und Beseitigung von Umweltverschmutzungen	421 958	314 152	400 307	21 651
F	Baugewerbe	4 154 626	3 363 212	2 645 477	1 509 154
G	Handel; Instandhaltung und Reparatur von Kraftfahrzeugen	13 464 848	10 664 376	12 949 200	515 658
45	Handel mit Kraftfahrzeugen; Instandhaltung und Reparatur von Kfz	2 922 698	2 430 034	2 311 034	611 666
46	Großhandel (ohne Handel mit Kraftfahrzeugen)	6 961 950	4 988 635	7 684 105	- 722 153
47	Einzelhandel (ohne Handel mit Kraftfahrzeugen)	3 580 201	3 245 707	2 954 061	626 144
H	Verkehr und Lagerei	1 175 890	1 065 511	839 330	336 561
I	Gastgewerbe	497 925	483 438	360 722	137 207
J	Information und Kommunikation	2 346 009	1 694 092	1 266 762	1 079 248
K	Erbringung von Finanz- und Versicherungsdienstleistungen	523 505	472 959	341 894	181 611
L	Grundstücks- und Wohnungswesen	723 790	662 454	405 511	318 279
M	Erbringung von freiberuflichen; wissenschaftlichen und technischen Dienstleistungen	1 863 159	1 734 616	805 638	1 057 523
N	Erbringung von sonstigen wirtschaftlichen Dienstleistungen	1 102 485	1 028 985	552 748	549 739
P	Erziehung und Unterricht	68 342	65 524	24 925	43 417
Q	Gesundheits- und Sozialwesen	136 052	123 058	89 400	46 652
R	Kunst; Unterhaltung und Erholung	269 031	258 507	143 329	125 702
S	Erbringung von sonstigen Dienstleistungen	332 133	316 985	167 484	164 650
A-S	Wirtschaftszweige insgesamt	46 036 751	34 191 629	39 096 783	6 940 002

2 Ohne Umsatzsteuer für die der Leistungsempfänger die Steuer nach § 13b UStG schuldet.

Code	Wirtschaftsabschnitte/-abteilungen	Steuer- pflichtige ¹	Lieferungen und Leistungen	davon in Größenklassen von ... bis unter ... EUR			
				unter 50 000		50 000–100 000	
		Anzahl	1 000 EUR	Anzahl	1 000 EUR	Anzahl	1 000 EUR
A	Land- und Forstwirtschaft, Fischerei	8 275	3 535 034	1 489	51 525	1 446	105 221
B	Bergbau und Gewinnung von Steinen und Erden	117	1 763 108	5	180	9	622
C	Verarbeitendes Gewerbe	10 872	106 143 299	1 121	39 392	1 230	88 906
10	Herstellung von Nahrungs- und Futtermitteln	1 234	7 577 360	82	2 830	91	6 491
11	Getränkeherstellung	312	3 038 034	41	1 443	40	2 872
12	Tabakverarbeitung	-	-
13	Herstellung von Textilien	151	228 046	39	1 289	28	1 886
14	Herstellung von Bekleidung	102	269 854	44	1 563	18	1 309
15	Herstellung von Leder, Lederwaren und Schuhen	93	1 562 675	9	297	16	1 093
16	Herstellung von Holz-, Flecht-, Korb- und Korkwaren (ohne Möbel)	827	2 122 534	103	3 540	125	8 975
17	Herstellung von Papier, Pappe und Waren daraus	96	4 195 350
18	Herstellung von Druckerzeugnissen; Vervielfältigung von bespielten Ton-, Bild- und Datenträgern	451	548 338	78	2 787	73	5 329
19	Kokerei und Mineralölverarbeitung	.	.	-	-	-	-
20	Herstellung von chemischen Erzeugnissen	197	25 717 574	16	501	11	743
21	Herstellung von pharmazeutischen Erzeugnissen	30	12 267 047
22	Herstellung von Gummi- und Kunststoffwaren	360	6 644 682	15	563	20	1 430
23	Herstellung von Glas u. Glaswaren, Keramik, Verarbeitung von Steinen und Erden	705	5 323 895	59	2 171	57	4 190
24	Metallerzeugung und -bearbeitung	54	2 462 322	-	-	.	.
25	Herstellung von Metallerzeugnissen	2 356	7 822 056	233	8 369	278	20 077
26	Herstellung von Datenverarbeitungsgeräten, elektronischen und optischen Erzeugnissen	346	2 430 041	31	1 052	46	3 235
27	Herstellung von elektrischen Ausrüstungen	298	2 443 346	26	865	31	2 296
28	Maschinenbau	927	9 309 629	55	1 853	70	5 279
29	Herstellung von Kraftwagen und Kraftwagenteilen	191	4 150 618	11	373	22	1 566
30	Sonstiger Fahrzeugbau	.	.	.	90	4	310
31	Herstellung von Möbeln	467	583 062	53	1 944	49	3 493
32	Herstellung von sonstigen Waren	1 001	2 355 210	157	5 546	154	11 163
33	Reparatur und Installation von Maschinen und Ausrüstungen	631	949 185	62	2 146	89	6 603
D	Energieversorgung	3 935	11 710 446	1 762	57 215	744	52 078
E	Wasserversorg.; Abwasser- u. Abfallentsorgung und Beseitigung von Umweltverschmutzungen	501	2 713 551	25	846	28	2 021
F	Baugewerbe	18 381	22 787 246	2 109	74 492	2 779	203 255
G	Handel; Instandhaltung und Reparatur von Kraftfahrzeugen	25 939	87 738 802	3 714	131 037	3 920	284 253
45	Handel mit Kraftfahrzeugen; Instandhaltung und Reparatur von Kfz	5 593	14 499 272	703	25 294	788	57 161
46	Großhandel (ohne Handel mit Kraftfahrzeugen)	6 261	52 300 411	840	29 353	864	62 608
47	Einzelhandel (ohne Handel mit Kraftfahrzeugen)	14 085	20 939 118	2 171	76 390	2 268	164 484
H	Verkehr und Lagerei	3 861	6 511 316	398	14 329	569	41 465
I	Gastgewerbe	11 056	4 754 237	1 550	54 969	2 068	150 980
J	Information und Kommunikation	4 543	9 504 780	905	31 185	918	66 731
K	Erbringung von Finanz- und Versicherungsdienstleistungen	923	19 804 961	193	6 603	221	15 704
L	Grundstücks- und Wohnungswesen	15 113	4 838 347	5 154	174 925	3 648	257 511
M	Erbringung von freiberuflichen; wissenschaftlichen und technischen Dienstleistungen	18 369	9 872 647	3 903	136 519	3 991	289 271
N	Erbringung von sonstigen wirtschaftlichen Dienstleistungen	10 046	6 264 420	2 022	70 752	2 067	148 726
P	Erziehung und Unterricht	1 884	525 307	547	19 233	471	33 952
Q	Gesundheits- und Sozialwesen	2 145	6 469 057	524	18 027	447	31 935
R	Kunst; Unterhaltung und Erholung	3 440	2 539 634	1 002	34 992	853	61 027
S	Erbringung von sonstigen Dienstleistungen	7 374	1 930 129	2 193	77 214	2 111	150 711
A-S	Wirtschaftszweige insgesamt	146 774	309 406 321	28 616	993 435	27 520	1 984 370

¹ Steuerpflichtige mit Lieferungen und Leistungen über 22 000 EUR.

noch:
T 6

Umsatzsteuerpflichtige, deren Umsatz aus Lieferungen und Leistungen 2023
nach Wertschöpfungsabschnitten/-abteilungen und Umsatzgrößenklassen

Code	Wirtschaftsabschnitte/-abteilungen	davon in Größenklassen von ... bis unter ... EUR					
		100 000–250 000		250 000–500 000		500 000–1 Mill.	
		Anzahl	1 000 EUR	Anzahl	1 000 EUR	Anzahl	1 000 EUR
A	Land- und Forstwirtschaft, Fischerei	2 166	356 533	1 514	538 729	1 021	702 439
B	Bergbau und Gewinnung von Steinen und Erden	12	2 040	.	.	8	5 004
C	Verarbeitendes Gewerbe	1 984	332 684	1 562	562 748	1 424	1 015 333
10	Herstellung von Nahrungs- und Futtermitteln	217	37 805	229	83 932	246	176 563
11	Getränkeherstellung	48	7 888	33	11 749	28	20 099
12	Tabakverarbeitung	-	-	-	-	-	-
13	Herstellung von Textilien	36	5 995	18	6 366	6	4 634
14	Herstellung von Bekleidung	20	3 214	.	1 074	4	2 743
15	Herstellung von Leder, Lederwaren und Schuhen	21	3 382	9	3 102	7	5 907
16	Herstellung von Holz-, Flecht-, Korb- und Korkwaren (ohne Möbel)	171	29 237	121	42 237	102	71 771
17	Herstellung von Papier, Pappe und Waren daraus	7	1 151	8	2 827	9	6 047
18	Herstellung von Druckerzeugnissen; Vervielfältigung von bespielten Ton-, Bild- und Datenträgern	88	14 873	67	23 096	50	34 218
19	Kokerei und Mineralölverarbeitung	-	-	-	-	-	-
20	Herstellung von chemischen Erzeugnissen	21	3 543	17	6 539	16	12 466
21	Herstellung von pharmazeutischen Erzeugnissen	.	.	4	1 509	.	1 888
22	Herstellung von Gummi- und Kunststoffwaren	35	5 605	32	11 456	34	23 214
23	Herstellung von Glas u. Glaswaren, Keramik, Verarbeitung von Steinen und Erden	130	21 197	126	44 871	93	64 381
24	Metallerzeugung und -bearbeitung	.	.	.	972	6	3 998
25	Herstellung von Metallerzeugnissen	447	73 587	327	119 460	320	230 969
26	Herstellung von Datenverarbeitungsgeräten, elektronischen und optischen Erzeugnissen	56	9 041	37	13 367	30	21 355
27	Herstellung von elektrischen Ausrüstungen	47	8 174	34	12 146	33	23 566
28	Maschinenbau	124	20 579	118	43 287	108	77 401
29	Herstellung von Kraftwagen und Kraftwagenteilen	35	5 727	30	11 346	18	13 514
30	Sonstiger Fahrzeugbau	6	1 148	6	2 399	.	2 975
31	Herstellung von Möbeln	130	22 319	90	32 371	82	57 899
32	Herstellung von sonstigen Waren	208	35 046	144	50 258	144	102 028
33	Reparatur und Installation von Maschinen und Ausrüstungen	133	22 554	106	38 383	81	57 698
D	Energieversorgung	610	94 642	292	104 412	219	155 917
E	Wasserversorg.; Abwasser- u. Abfallentsorgung und Beseitigung von Umweltverschmutzungen	44	7 174	.	.	46	36 008
F	Baugewerbe	4 262	698 381	3 217	1 149 161	2 669	1 890 752
G	Handel; Instandhaltung und Reparatur von Kraftfahrzeugen	5 474	892 424	3 740	1 338 264	3 003	2 142 218
45	Handel mit Kraftfahrzeugen; Instandhaltung und Reparatur von Kfz	1 203	198 178	894	319 684	782	556 000
46	Großhandel (ohne Handel mit Kraftfahrzeugen)	1 104	177 101	703	253 895	689	498 349
47	Einzelhandel (ohne Handel mit Kraftfahrzeugen)	3 167	517 145	2 143	764 685	1 532	1 087 869
H	Verkehr und Lagerei	824	132 452	625	221 777	489	350 996
I	Gastgewerbe	3 266	541 627	2 153	755 780	1 241	867 591
J	Information und Kommunikation	1 281	203 834	546	191 019	346	241 420
K	Erbringung von Finanz- und Versicherungsdienstleistungen	249	38 920	90	31 012	64	44 635
L	Grundstücks- und Wohnungswesen	3 212	506 537	1 465	511 300	846	586 969
M	Erbringung von freiberuflichen; wissenschaftlichen und technischen Dienstleistungen	4 906	779 226	2 349	827 417	1 544	1 082 308
N	Erbringung von sonstigen wirtschaftlichen Dienstleistungen	2 664	436 116	1 451	498 778	838	587 461
P	Erziehung und Unterricht	471	74 761	237	83 366	93	65 816
Q	Gesundheits- und Sozialwesen	401	61 613	214	74 482	185	131 078
R	Kunst; Unterhaltung und Erholung	720	113 568	409	143 430	235	163 260
S	Erbringung von sonstigen Dienstleistungen	1 881	294 964	681	236 981	293	203 053
A-S	Wirtschaftszweige insgesamt	34 427	5 567 496	20 618	7 295 513	14 564	10 272 256

Code	Wirtschaftsabschnitte/-abteilungen	davon in Größenklassen von ... bis unter ... EUR					
		1 Mill.–2 Mill.		2 Mill.–5 Mill.		5 Mill.–10 Mill.	
		Anzahl	1 000 EUR	Anzahl	1 000 EUR	Anzahl	1 000 EUR
A	Land- und Forstwirtschaft, Fischerei	414	555 248	168	480 755	35	232 563
B	Bergbau und Gewinnung von Steinen und Erden	15	20 592	22	68 460	.	.
C	Verarbeitendes Gewerbe	1 162	1 633 716	1 019	3 189 517	497	3 473 513
10	Herstellung von Nahrungs- und Futtermitteln	167	234 309	101	311 072	26	178 772
11	Getränkeherstellung	33	45 716	31	100 120	21	147 044
12	Tabakverarbeitung	-	-	-	-	-	-
13	Herstellung von Textilien	5	7 584	13	47 218	.	.
14	Herstellung von Bekleidung	.	.	.	12 698	.	.
15	Herstellung von Leder, Lederwaren und Schuhen	11	16 013	5	13 213	5	32 853
16	Herstellung von Holz-, Flecht-, Korb- und Korkwaren (ohne Möbel)	101	142 690	52	160 750	24	173 370
17	Herstellung von Papier, Pappe und Waren daraus	8	12 869	12	34 642	11	83 423
18	Herstellung von Druckerzeugnissen; Vervielfältigung von bespielten Ton-, Bild- und Datenträgern	32	44 367	44	133 023	11	80 243
19	Kokerei und Mineralölverarbeitung	-	-	.	.	-	-
20	Herstellung von chemischen Erzeugnissen	12	16 750	24	84 350	15	105 489
21	Herstellung von pharmazeutischen Erzeugnissen	-	-
22	Herstellung von Gummi- und Kunststoffwaren	48	68 690	67	220 428	34	251 830
23	Herstellung von Glas u. Glaswaren, Keramik, Verarbeitung von Steinen und Erden	70	96 615	66	201 918	38	281 007
24	Metallerzeugung und -bearbeitung	7	8 202	8	21 740	6	42 456
25	Herstellung von Metallerzeugnissen	277	394 287	225	685 652	118	813 777
26	Herstellung von Datenverarbeitungsgeräten, elektronischen und optischen Erzeugnissen	38	51 818	43	131 898	26	169 713
27	Herstellung von elektrischen Ausrüstungen	29	43 147	29	98 295	23	157 061
28	Maschinenbau	107	152 076	148	481 651	71	493 781
29	Herstellung von Kraftwagen und Kraftwagenteilen	20	26 777	22	67 327	8	59 001
30	Sonstiger Fahrzeugbau	3	4 036	.	.	.	26 289
31	Herstellung von Möbeln	31	43 588	13	39 180	5	35 515
32	Herstellung von sonstigen Waren	89	121 962	54	167 489	26	176 134
33	Reparatur und Installation von Maschinen und Ausrüstungen	71	98 389	53	161 444	23	146 123
D	Energieversorgung	128	178 011	96	288 118	31	208 846
E	Wasserversorg.; Abwasser- u. Abfallentsorgung und Beseitigung von Umweltverschmutzungen	83	120 262	120	395 534	50	323 620
F	Baugewerbe	1 697	2 374 068	1 106	3 337 926	309	2 089 544
G	Handel; Instandhaltung und Reparatur von Kraftfahrzeugen	2 196	3 100 278	2 093	6 544 681	882	6 161 412
45	Handel mit Kraftfahrzeugen; Instandhaltung und Reparatur von Kfz	488	678 403	392	1 229 068	165	1 142 959
46	Großhandel (ohne Handel mit Kraftfahrzeugen)	599	855 041	668	2 124 267	325	2 274 724
47	Einzelhandel (ohne Handel mit Kraftfahrzeugen)	1 109	1 566 834	1 033	3 191 345	392	2 743 729
H	Verkehr und Lagerei	402	562 044	304	937 780	132	931 769
I	Gastgewerbe	474	637 767	220	652 391	52	370 501
J	Information und Kommunikation	249	354 306	148	465 562	82	567 177
K	Erbringung von Finanz- und Versicherungsdienstleistungen	28	38 864	21	72 092	16	110 612
L	Grundstücks- und Wohnungswesen	450	622 897	240	726 255	62	415 158
M	Erbringung von freiberuflichen; wissenschaftlichen und technischen Dienstleistungen	937	1 305 857	509	1 527 728	145	990 754
N	Erbringung von sonstigen wirtschaftlichen Dienstleistungen	477	670 943	344	1 046 120	108	764 223
P	Erziehung und Unterricht	38	49 177
Q	Gesundheits- und Sozialwesen	173	240 091	114	328 644	30	202 832
R	Kunst; Unterhaltung und Erholung	142	193 801	.	.	14	100 078
S	Erbringung von sonstigen Dienstleistungen	119	162 209	61	181 714	15	102 209
A-S	Wirtschaftszweige insgesamt	9 184	12 820 129	6 658	20 458 237	2 480	17 186 289

noch:
T 6

Umsatzsteuerpflichtige, deren Umsatz aus Lieferungen und Leistungen 2023
nach Wirtschaftsabschnitten/-abteilungen und Umsatzgrößenklassen

Code	Wirtschaftsabschnitte/-abteilungen	davon in Größenklassen von ... bis unter ... EUR					
		10 Mill.–25 Mill.		25 Mill.–50 Mill.		50 Mill. und mehr	
		Anzahl	1 000 EUR	Anzahl	1 000 EUR	Anzahl	1 000 EUR
A	Land- und Forstwirtschaft, Fischerei	17	271 260
B	Bergbau und Gewinnung von Steinen und Erden	10	163 078
C	Verarbeitendes Gewerbe	426	6 702 257	208	7 421 492	239	81 683 743
10	Herstellung von Nahrungs- und Futtermitteln	42	665 688	11	398 563	22	5 481 334
11	Getränkeherstellung	17	280 247	9	286 451	11	2 134 405
12	Tabakverarbeitung	-	-	-	-	.	.
13	Herstellung von Textilien	3	36 741	-	-	.	.
14	Herstellung von Bekleidung	.	.	4	170 673	.	.
15	Herstellung von Leder, Lederwaren und Schuhen	6	1 365 223
16	Herstellung von Holz-, Flecht-, Korb- und Korkwaren (ohne Möbel)	12	152 911	9	332 693	7	1 004 360
17	Herstellung von Papier, Pappe und Waren daraus	11	172 786	6	225 523	18	3 655 709
18	Herstellung von Druckerzeugnissen; Vervielfältigung von bespielten Ton-, Bild- und Datenträgern	-	-
19	Kokerei und Mineralölverarbeitung	-	-	-	-	-	-
20	Herstellung von chemischen Erzeugnissen	25	393 239	19	699 557	21	24 394 399
21	Herstellung von pharmazeutischen Erzeugnissen	.	.	4	125 418	9	12 108 686
22	Herstellung von Gummi- und Kunststoffwaren	39	614 239	15	562 453	21	4 884 776
23	Herstellung von Glas u. Glaswaren, Keramik, Verarbeitung von Steinen und Erden	36	582 282	18	616 636	12	3 408 627
24	Metallerzeugung und -bearbeitung	8	113 437	4	148 334	9	2 122 756
25	Herstellung von Metallerzeugnissen	76	1 179 657	36	1 277 574	19	3 018 647
26	Herstellung von Datenverarbeitungsgeräten, elektronischen und optischen Erzeugnissen	17	261 566	10	365 597	12	1 401 398
27	Herstellung von elektrischen Ausrüstungen	20	325 702	13	430 291	13	1 341 802
28	Maschinenbau	66	1 037 960	31	1 102 074	29	5 893 689
29	Herstellung von Kraftwagen und Kraftwagenteilen	7	119 779	5	151 839	13	3 693 369
30	Sonstiger Fahrzeugbau	4	47 099	.	.	3	191 195
31	Herstellung von Möbeln	10	174 841
32	Herstellung von sonstigen Waren	14	234 615	5	168 232	6	1 282 738
33	Reparatur und Installation von Maschinen und Ausrüstungen	9	129 951
D	Energieversorgung	18	282 852	8	322 581	27	9 965 774
E	Wasserversorg.; Abwasser- u. Abfallentsorgung und Beseitigung von Umweltverschmutzungen	32	472 507	9	339 944	.	.
F	Baugewerbe	164	2 466 230	42	1 415 286	27	7 088 151
G	Handel; Instandhaltung und Reparatur von Kraftfahrzeugen	557	8 467 124	174	6 045 520	186	52 631 590
45	Handel mit Kraftfahrzeugen; Instandhaltung und Reparatur von Kfz	107	1 627 687	33	1 140 524	38	7 524 313
46	Großhandel (ohne Handel mit Kraftfahrzeugen)	244	3 813 261	99	3 428 920	126	38 782 891
47	Einzelhandel (ohne Handel mit Kraftfahrzeugen)	206	3 026 176	42	1 476 075	22	6 324 386
H	Verkehr und Lagerei	83	1 189 981
I	Gastgewerbe	26	368 404
J	Information und Kommunikation	42	685 428	15	479 938	11	6 218 181
K	Erbringung von Finanz- und Versicherungsdienstleistungen	10	145 757	9	286 223	22	19 014 537
L	Grundstücks- und Wohnungswesen	25	394 027	5	142 248	6	500 519
M	Erbringung von freiberuflichen; wissenschaftlichen und technischen Dienstleistungen	51	778 339	20	667 023	14	1 488 206
N	Erbringung von sonstigen wirtschaftlichen Dienstleistungen	53	805 929	15	486 181	7	749 191
P	Erziehung und Unterricht	4	60 817	.	.	-	-
Q	Gesundheits- und Sozialwesen	23	346 909	12	434 286	22	4 599 162
R	Kunst; Unterhaltung und Erholung	3	54 709	.	.	6	1 450 958
S	Erbringung von sonstigen Dienstleistungen	14	214 349
A-S	Wirtschaftszweige insgesamt	1 558	23 869 958	555	19 344 865	594	189 613 773

Code	Wirtschaftsabschnitte/-abteilungen	Steuer- pflichtige ¹	Lieferungen und Leistungen	Steuerpflichtige Umsätze			
		Anzahl	1 000 EUR	zu 19 %		zu 7 %	
				Anzahl	1 000 EUR	Anzahl	1 000 EUR
A	Land- und Forstwirtschaft, Fischerei	8 275	3 535 034	6 715	1 534 158	4 363	1 398 699
B	Bergbau und Gewinnung von Steinen und Erden	117	1 763 108	116	1 634 605	7	772
C	Verarbeitendes Gewerbe	10 872	106 143 299	10 729	50 589 513	2 376	5 470 032
10	Herstellung von Nahrungs- und Futtermitteln	1 234	7 577 360	1 193	895 415	1 158	4 883 127
11	Getränkeherstellung	312	3 038 034	309	2 628 006	147	48 961
12	Tabakverarbeitung	-	-
13	Herstellung von Textilien	151	228 046	151	148 686	14	156
14	Herstellung von Bekleidung	102	269 854	101	218 055	11	.
15	Herstellung von Leder, Lederwaren und Schuhen	93	1 562 675	93	494 623	18	7 023
16	Herstellung von Holz-, Flecht-, Korb- und Korkwaren (ohne Möbel)	827	2 122 534	824	1 419 251	113	66 127
17	Herstellung von Papier, Pappe und Waren daraus	96	4 195 350	95	2 429 430	11	12 756
18	Herstellung von Druckerzeugnissen; Vervielfältigung von bespielten Ton-, Bild- und Datenträgern	451	548 338	450	481 223	143	24 103
19	Kokerei und Mineralölverarbeitung	-	-
20	Herstellung von chemischen Erzeugnissen	197	25 717 574	195	8 600 487	37	79 228
21	Herstellung von pharmazeutischen Erzeugnissen	30	12 267 047	28	3 799 597	13	35 285
22	Herstellung von Gummi- und Kunststoffwaren	360	6 644 682	357	3 376 501	23	1 101
23	Herstellung von Glas u. Glaswaren, Keramik, Verarbeitung von Steinen und Erden	705	5 323 895	701	3 692 972	41	2 067
24	Metallerzeugung und -bearbeitung	54	2 462 322	54	1 232 157	12	260
25	Herstellung von Metallerzeugnissen	2 356	7 822 056	2 340	6 034 919	89	5 425
26	Herstellung von Datenverarbeitungsgeräten, elektronischen und optischen Erzeugnissen	346	2 430 041	344	1 414 343	19	2 035
27	Herstellung von elektrischen Ausrüstungen	298	2 443 346	296	1 389 286	15	656
28	Maschinenbau	927	9 309 629	920	4 038 114	46	2 807
29	Herstellung von Kraftwagen und Kraftwagenteilen	191	4 150 618	191	2 329 867	.	40
30	Sonstiger Fahrzeugbau	.	.	39	120 863	.	.
31	Herstellung von Möbeln	467	583 062	465	445 687	23	181
32	Herstellung von sonstigen Waren	1 001	2 355 210	956	1 544 749	408	295 916
33	Reparatur und Installation von Maschinen und Ausrüstungen	631	949 185	623	791 895	20	371
D	Energieversorgung	3 935	11 710 446	3 904	5 351 519	512	2 698 695
E	Wasserversorg.; Abwasser- u. Abfallentsorgung und Beseitigung von Umweltverschmutzungen	501	2 713 551	485	1 455 858	178	536 681
F	Baugewerbe	18 381	22 787 246	17 861	17 730 072	538	39 179
G	Handel; Instandhaltung und Reparatur von Kraftfahrzeugen	25 939	87 738 802	25 415	51 262 915	7 715	13 207 585
45	Handel mit Kraftfahrzeugen; Instandhaltung und Reparatur von Kfz	5 593	14 499 272	5 569	12 784 560	333	13 688
46	Großhandel (ohne Handel mit Kraftfahrzeugen)	6 261	52 300 411	5 985	22 791 056	1 442	9 405 553
47	Einzelhandel (ohne Handel mit Kraftfahrzeugen)	14 085	20 939 118	13 861	15 687 300	5 940	3 788 345
H	Verkehr und Lagerei	3 861	6 511 316	3 820	5 447 549	1 050	438 538
I	Gastgewerbe	11 056	4 754 237	10 769	1 327 682	9 919	3 297 676
J	Information und Kommunikation	4 543	9 504 780	4 503	8 732 033	553	500 538
K	Erbringung von Finanz- und Versicherungsdienstleistungen	923	19 804 961	904	2 477 066	95	34 573
L	Grundstücks- und Wohnungswesen	15 113	4 838 347	14 836	3 453 586	1 098	88 159
M	Erbringung von freiberuflichen; wissenschaftlichen und technischen Dienstleistungen	18 369	9 872 647	18 289	9 075 876	1 760	167 113
N	Erbringung von sonstigen wirtschaftlichen Dienstleistungen	10 046	6 264 420	9 905	5 350 745	1 059	174 156
P	Erziehung und Unterricht	1 884	525 307	1 857	335 492	376	25 762
Q	Gesundheits- und Sozialwesen	2 145	6 469 057	1 910	526 316	773	329 446
R	Kunst; Unterhaltung und Erholung	3 440	2 539 634	3 243	1 294 253	1 825	179 958
S	Erbringung von sonstigen Dienstleistungen	7 374	1 930 129	7 342	1 638 921	828	79 596
A-S	Wirtschaftszweige insgesamt	146 774	309 406 321	142 603	169 218 159	35 025	28 667 159

¹ Steuerpflichtige mit Lieferungen und Leistungen über 22 000 EUR.

noch:
T 7

Umsatzsteuerpflichtige, deren Umsatz aus Lieferungen und Leistungen 2023
nach Wirtschaftsabschnitten/-abteilungen und Besteuerung des Umsatzes

Code	Wirtschaftsabschnitte/-abteilungen	Steuerpflichtige Umsätze					
		zu 0 %		zu anderen Steuersätzen		nach § 24 UStG	
		Anzahl	1 000 EUR	Anzahl	1 000 EUR	Anzahl	1 000 EUR
A	Land- und Forstwirtschaft, Fischerei	34	876	162	3 752	2 886	448 786
B	Bergbau und Gewinnung von Steinen und Erden	-	-	9	29	-	-
C	Verarbeitendes Gewerbe	184	43 918	483	- 16 558	6	307
10	Herstellung von Nahrungs- und Futtermitteln	7	13	22	- 383	-	-
11	Getränkeherstellung	.	.	18	184	6	307
12	Tabakverarbeitung	-	-	.	.	-	-
13	Herstellung von Textilien	-	-
14	Herstellung von Bekleidung	.	.	5	3	-	-
15	Herstellung von Leder, Lederwaren und Schuhen	-	-	14	- 4	-	-
16	Herstellung von Holz-, Flecht-, Korb- und Korkwaren (ohne Möbel)	7	1 027	36	- 227	-	-
17	Herstellung von Papier, Pappe und Waren daraus	.	.	10	10	-	-
18	Herstellung von Druckerzeugnissen; Vervielfältigung von bespielten Ton-, Bild- und Datenträgern	.	.	15	7	-	-
19	Kokerei und Mineralölverarbeitung	-	-	-	-	-	-
20	Herstellung von chemischen Erzeugnissen	.	.	13	- 59	-	-
21	Herstellung von pharmazeutischen Erzeugnissen	-	-	.	.	-	-
22	Herstellung von Gummi- und Kunststoffwaren	7	265	29	83	-	-
23	Herstellung von Glas u. Glaswaren, Keramik, Verarbeitung von Steinen und Erden	.	.	43	- 253	-	-
24	Metallerzeugung und -bearbeitung	-	-	7	- 54	-	-
25	Herstellung von Metallerzeugnissen	32	1 791	90	- 5 514	-	-
26	Herstellung von Datenverarbeitungsgeräten, elektronischen und optischen Erzeugnissen	20	2 604	17	- 27	-	-
27	Herstellung von elektrischen Ausrüstungen	30	11 205	20	- 1 121	-	-
28	Maschinenbau	19	1 896	46	- 8 793	-	-
29	Herstellung von Kraftwagen und Kraftwagenteilen	.	21	17	- 95	-	-
30	Sonstiger Fahrzeugbau	-	-	5	- 1	-	-
31	Herstellung von Möbeln	.	.	15	- 70	-	-
32	Herstellung von sonstigen Waren	12	2 094	27	- 349	-	-
33	Reparatur und Installation von Maschinen und Ausrüstungen	29	20 585	25	99	-	-
D	Energieversorgung	314	69 146	80	18 206	6	718
E	Wasserversorg.; Abwasser- u. Abfallentsorgung und Beseitigung von Umweltverschmutzungen	.	.	58	- 181	-	-
F	Baugewerbe	1 384	575 793	592	- 51 941	.	.
G	Handel; Instandhaltung und Reparatur von Kraftfahrzeugen	439	145 841	915	- 1 116	5	602
45	Handel mit Kraftfahrzeugen; Instandhaltung und Reparatur von Kfz	56	4 127	180	- 1	-	-
46	Großhandel (ohne Handel mit Kraftfahrzeugen)	133	65 326	240	- 491	.	.
47	Einzelhandel (ohne Handel mit Kraftfahrzeugen)	250	76 388	495	- 624	.	.
H	Verkehr und Lagerei	22	1 965	70	- 1 816	.	.
I	Gastgewerbe	47	.	80	1 141	23	1 837
J	Information und Kommunikation	66	6 754	119	- 221	-	-
K	Erbringung von Finanz- und Versicherungsdienstleistungen	.	870	23	- 691	-	-
L	Grundstücks- und Wohnungswesen	89	3 221	163	300	3	591
M	Erbringung von freiberuflichen; wissenschaftlichen und technischen Dienstleistungen	293	54 220	1 313	- 9 363	4	33
N	Erbringung von sonstigen wirtschaftlichen Dienstleistungen	103	16 720	173	754	7	429
P	Erziehung und Unterricht	21	119	51	- 391	-	-
Q	Gesundheits- und Sozialwesen	11	66	30	- 3	-	-
R	Kunst; Unterhaltung und Erholung	49	2 357	46	68	.	.
S	Erbringung von sonstigen Dienstleistungen	52	2 163	76	136	-	-
A-S	Wirtschaftszweige insgesamt	3 128	925 794	4 443	- 57 892	2 945	453 582

noch:
T 7

Umsatzsteuerpflichtige, deren Umsatz aus Lieferungen und Leistungen 2023
nach Wirtschaftsabschnitten/-abteilungen und Besteuerung des Umsatzes

Code	Wirtschaftsabschnitte/-abteilungen	Steuerfreie Umsätze					
		insgesamt		davon			
				mit Vorsteuerabzug		ohne Vorsteuerabzug	
		Anzahl	1 000 EUR	Anzahl	1 000 EUR	Anzahl	1 000 EUR
A	Land- und Forstwirtschaft, Fischerei	1 751	138 653	1 000	108 982	912	29 671
B	Bergbau und Gewinnung von Steinen und Erden	56	124 545	45	122 977	.	1 568
C	Verarbeitendes Gewerbe	4 024	48 470 333	3 731	48 171 489	680	298 844
10	Herstellung von Nahrungs- und Futtermitteln	223	1 797 521	181	1 793 147	64	4 373
11	Getränkeherstellung	156	356 344	137	350 742	43	5 603
12	Tabakverarbeitung	-	-
13	Herstellung von Textilien	59	78 883	55	78 707	13	176
14	Herstellung von Bekleidung	31	51 565	29	51 124	.	.
15	Herstellung von Leder, Lederwaren und Schuhen	52	1 060 695	50	1 049 042	.	.
16	Herstellung von Holz-, Flecht-, Korb- und Korkwaren (ohne Möbel)	179	576 994	158	574 554	35	2 440
17	Herstellung von Papier, Pappe und Waren daraus	72	1 750 860	71	1 750 077	10	783
18	Herstellung von Druckerzeugnissen; Vervielfältigung von bespielten Ton-, Bild- und Datenträgern	177	41 720	156	39 206	39	2 514
19	Kokerei und Mineralölverarbeitung	-	-
20	Herstellung von chemischen Erzeugnissen	153	16 776 978	148	16 606 781	.	.
21	Herstellung von pharmazeutischen Erzeugnissen	19	8 429 543	17	8 400 151	.	.
22	Herstellung von Gummi- und Kunststoffwaren	234	3 202 732	227	3 186 888	.	.
23	Herstellung von Glas u. Glaswaren, Keramik, Verarbeitung von Steinen und Erden	238	1 538 305	212	1 534 038	61	4 267
24	Metallerzeugung und -bearbeitung	42	1 091 619	42	1 090 358	9	1 261
25	Herstellung von Metallerzeugnissen	720	1 288 352	674	1 278 555	97	9 796
26	Herstellung von Datenverarbeitungsgeräten, elektronischen und optischen Erzeugnissen	202	931 510	194	924 422	27	7 088
27	Herstellung von elektrischen Ausrüstungen	142	976 368	133	975 950	22	418
28	Maschinenbau	552	5 121 613	540	5 111 345	51	10 268
29	Herstellung von Kraftwagen und Kraftwagenteilen	93	1 802 827	87	1 796 973	18	5 853
30	Sonstiger Fahrzeugbau	26	201 937	25	201 894	6	43
31	Herstellung von Möbeln	101	96 499	90	94 381	.	.
32	Herstellung von sonstigen Waren	374	493 163	340	479 264	57	13 899
33	Reparatur und Installation von Maschinen und Ausrüstungen	176	50 773	162	50 357	27	416
D	Energieversorgung	457	202 324	183	129 482	315	72 841
E	Wasserversorg.; Abwasser- u. Abfallentsorgung und Beseitigung von Umweltverschmutzungen	153	371 644	107	333 843	63	37 801
F	Baugewerbe	1 624	705 432	1 013	413 980	704	291 452
G	Handel; Instandhaltung und Reparatur von Kraftfahrzeugen	8 752	22 394 725	7 517	22 218 303	2 187	176 422
45	Handel mit Kraftfahrzeugen; Instandhaltung und Reparatur von Kfz	2 137	1 668 315	1 826	1 639 584	702	28 731
46	Großhandel (ohne Handel mit Kraftfahrzeugen)	2 718	19 449 832	2 548	19 372 223	405	77 610
47	Einzelhandel (ohne Handel mit Kraftfahrzeugen)	3 897	1 276 578	3 143	1 206 497	1 080	70 081
H	Verkehr und Lagerei	844	437 636	618	399 190	317	38 445
I	Gastgewerbe	803	121 085	287	54 147	551	66 937
J	Information und Kommunikation	786	116 673	610	83 289	242	33 384
K	Erbringung von Finanz- und Versicherungsdienstleistungen	351	17 271 920	41	16 955	327	.
L	Grundstücks- und Wohnungswesen	3 166	1 038 940	377	85 292	2 887	953 648
M	Erbringung von freiberuflichen; wissenschaftlichen und technischen Dienstleistungen	2 206	393 984	1 175	280 155	1 154	113 829
N	Erbringung von sonstigen wirtschaftlichen Dienstleistungen	1 261	363 141	846	325 747	597	37 395
P	Erziehung und Unterricht	491	163 614	93	2 636	429	160 978
Q	Gesundheits- und Sozialwesen	999	5 611 722	117	15 493	932	5 596 229
R	Kunst; Unterhaltung und Erholung	557	1 060 305	235	14 638	.	.
S	Erbringung von sonstigen Dienstleistungen	651	175 337	344	35 508	347	139 829
A-S	Wirtschaftszweige insgesamt	28 932	99 162 011	18 339	72 812 106	13 017	26 349 905

Code	Wirtschaftsabschnitte	Steuer- pflichtige ¹	Lieferungen und Leistungen	Davon Umsatzsteuerpflichtige und deren Umsätze mit der Rechtsform			
				Einzelunternehmen		Personen- gesellschaften	
		Anzahl	1 000 EUR	Anzahl	1 000 EUR	Anzahl	1 000 EUR
A	Land- und Forstwirtschaft, Fischerei	8 275	3 535 034	5 586	1 879 255	2 209	1 302 389
B	Bergbau und Gewinnung von Steinen und Erden	117	1 763 108	23	28 530	51	1 436 493
C	Verarbeitendes Gewerbe	10 872	106 143 299	5 435	3 267 067	1 653	29 784 032
D	Energieversorgung	3 935	11 710 446	2 302	368 436	1 248	920 198
E	Wasserversorg.; Abwasser- u. Abfallentsorgung und Beseitigung von Umweltverschmutzungen	501	2 713 551	120	188 406	51	1 015 348
F	Baugewerbe	18 381	22 787 246	12 363	4 888 398	1 679	3 927 848
G	Handel; Instandhaltung und Reparatur von Kraftfahrzeugen	25 939	87 738 802	16 830	12 040 461	2 687	13 919 092
H	Verkehr und Lagerei	3 861	6 511 316	2 417	1 701 942	366	1 013 064
I	Gastgewerbe	11 056	4 754 237	8 462	2 495 050	1 108	961 982
J	Information und Kommunikation	4 543	9 504 780	2 375	412 939	345	815 433
K	Erbringung von Finanz- und Versicherungsdienstleistungen	923	19 804 961	476	79 168	117	397 003
L	Grundstücks- und Wohnungswesen	15 113	4 838 347	7 057	1 140 029	6 231	2 091 300
M	Erbringung von freiberuflichen; wissenschaftlichen und technischen Dienstleistungen	18 369	9 872 647	12 489	2 521 877	1 888	1 873 839
N	Erbringung von sonstigen wirtschaftlichen Dienstleistungen	10 046	6 264 420	7 220	1 834 258	806	927 797
P	Erziehung und Unterricht	1 884	525 307	1 538	220 609	108	30 117
Q	Gesundheits- und Sozialwesen	2 145	6 469 057	1 517	455 447	223	349 270
R	Kunst; Unterhaltung und Erholung	3 440	2 539 634	2 189	387 046	319	292 479
S	Erbringung von sonstigen Dienstleistungen	7 374	1 930 129	6 062	833 564	347	314 945
A-S	Wirtschaftszweige insgesamt	146 774	309 406 321	94 461	34 742 482	21 436	61 372 631

Code	Wirtschaftsabschnitte	Davon Umsatzsteuerpflichtige und deren Umsätze mit der Rechtsform			
		Kapitalgesellschaften		Sonstige Rechtsformen	
		Anzahl	1 000 EUR	Anzahl	1 000 EUR
A	Land- und Forstwirtschaft, Fischerei	144	191 129	336	162 262
B	Bergbau und Gewinnung von Steinen und Erden	43	298 086	-	-
C	Verarbeitendes Gewerbe	3 619	68 670 971	165	4 421 229
D	Energieversorgung	237	9 720 059	148	701 754
E	Wasserversorg.; Abwasser- u. Abfallentsorgung und Beseitigung von Umweltverschmutzungen	166	917 805	164	591 992
F	Baugewerbe	4 235	13 788 953	104	182 047
G	Handel; Instandhaltung und Reparatur von Kraftfahrzeugen	5 564	31 305 161	858	30 474 088
H	Verkehr und Lagerei	970	3 544 075	108	252 234
I	Gastgewerbe	1 003	1 164 557	483	132 648
J	Information und Kommunikation	1 772	8 023 641	51	252 766
K	Erbringung von Finanz- und Versicherungsdienstleistungen	253	1 616 972	77	17 711 818
L	Grundstücks- und Wohnungswesen	1 646	1 422 977	179	184 040
M	Erbringung von freiberuflichen; wissenschaftlichen und technischen Dienstleistungen	3 880	5 229 373	112	247 558
N	Erbringung von sonstigen wirtschaftlichen Dienstleistungen	1 923	3 445 450	97	56 915
P	Erziehung und Unterricht	200	164 554	38	110 027
Q	Gesundheits- und Sozialwesen	289	3 099 411	116	2 564 930
R	Kunst; Unterhaltung und Erholung	514	660 695	418	1 199 413
S	Erbringung von sonstigen Dienstleistungen	581	518 862	384	262 758
A-S	Wirtschaftszweige insgesamt	27 039	153 782 730	3 838	59 508 477

¹ Steuerpflichtige mit Lieferungen und Leistungen über 22 000 EUR.

Code	Wirtschaftszweig	Steuer- pflichtige ¹	Steuerbarer Umsatz		
			insgesamt	Lieferungen und Leistungen	innergemein- schaftliche Erwerbe
		Anzahl	1 000 EUR		
A	Land- und Forstwirtschaft, Fischerei	8 275	3 617 740	3 535 034	82 706
01	Landwirtschaft, Jagd und damit verbundene Tätigkeiten	7 497	3 183 991	3 108 763	75 229
01.1	Anbau einjähriger Pflanzen	770	698 858	677 721	21 136
01.11	Anbau von Getreide (ohne Reis), Hülsenfrüchten und Ölsaaten	626	246 765	244 026	2 739
01.12	Anbau von Reis	-	-	-	-
01.13	Anbau von Gemüse und Melonen sowie Wurzeln und Knollen	124	418 395	403 626	14 770
01.13.1	Anbau von Gemüse und Melonen	92	393 486	379 080	14 405
01.13.2	Anbau von Kartoffeln sowie sonstigen Wurzeln und Knollen	32	24 910	24 545	365
01.14	Anbau von Zuckerrohr	-	-	-	-
01.15	Anbau von Tabak	-	-	-	-
01.16	Anbau von Faserpflanzen	-	-	-	-
01.19	Anbau von sonstigen einjährigen Pflanzen	20	33 697	30 070	3 627
01.19.1	Anbau von Zierpflanzen zum Schnitt	-	-	-	-
01.19.2	Erzeugung von Blumensamen	-	-	-	-
01.19.9	Anbau von sonstigen einjährigen Pflanzen a.n.g.	-	-	-	-
01.2	Anbau mehrjährigen Pflanzen	4 276	1 502 610	1 479 279	23 331
01.21	Anbau von Wein- und Tafeltrauben	-	1 435 848	-	-
01.22	Anbau von tropischen und subtropischen Früchten	-	-	-	-
01.23	Anbau von Zitrusfrüchten	-	-	-	-
01.24	Anbau von Kern- und Steinobst	43	46 098	44 828	1 270
01.25	Anbau von sonstigem Obst und Nüssen	5	17 941	15 141	2 801
01.25.1	Anbau von Erdbeeren	-	-	-	-
01.25.9	Anbau von sonstigem Obst (ohne Erdbeeren) und Nüssen	-	-	-	-
01.26	Anbau von ölhaltigen Früchten	-	-	-	-
01.27	Anbau von Pflanzen zur Herstellung von Getränken	-	-	-	-
01.28	Anbau von Gewürzpflanzen, Pflanzen für aromatische, narkotische und pharmazeutische Zwecke	-	-	-	-
01.29	Anbau sonstiger mehrjähriger Pflanzen	-	-	-	-
01.3	Betrieb von Baumschulen, sowie Anbau von Pflanzen zu Vermehrungszwecken	96	100 382	92 352	8 030
01.30.1	Anbau von Zimmerpflanzen, Beet- und Balkonpflanzen	47	57 934	52 845	5 089
01.30.2	Betrieb von Baumschulen	49	42 448	39 507	2 940
01.4	Tierhaltung	649	266 371	256 074	10 296
01.41	Haltung von Milchkühen	289	147 747	143 841	3 906
01.42	Haltung von anderen Rindern	24	-	5 332	-
01.43	Haltung von Pferden und Eseln	110	15 658	15 468	190
01.44	Haltung von Kamelen	-	-	-	-
01.45	Haltung von Schafen und Ziegen	22	-	1 849	-
01.46	Haltung von Schweinen	56	24 690	23 580	1 111
01.47	Haltung von Geflügel	27	-	47 678	-
01.49	Sonstige Tierhaltung	121	19 360	18 327	1 033
01.5	Gemischte Landwirtschaft	1 013	370 450	362 513	7 937
01.6	Erbringung von landwirtschaftlichen Dienstleistungen	689	244 006	239 572	4 434
01.61	Erbringung von landwirtschaftlichen Dienstleistungen für den Pflanzenbau	373	173 852	170 371	3 482
01.62	Erbringung von landwirtschaftlichen Dienstleistungen für die Tierhaltung	249	43 078	42 454	625
01.63	Nach der Ernte anfallende Tätigkeiten in der pflanzlichen Erzeugung	23	11 940	11 837	103
01.64	Saatgutaufbereitung	44	15 136	14 910	225
01.7	Jagd, Fallenstellerei und damit verbundene Tätigkeiten	4	1 315	1 251	64
02	Forstwirtschaft und Holzeinschlag	759	426 705	420 601	6 104
02.1	Forstwirtschaft	112	32 361	32 201	160
02.2	Holzeinschlag	261	118 229	115 783	2 446
02.3	Sammeln von wild wachsenden Produkten (ohne Holz)	-	-	-	-
02.4	Erbringung von Dienstleistungen für Forstwirtschaft und Holzeinschlag	386	276 115	272 616	3 499
03	Fischerei und Aquakultur	19	7 044	5 671	1 373
03.1	Fischerei	5	808	703	105
03.11	Meeresfischerei	-	-	-	-
03.12	Süßwasserfischerei	5	808	703	105

Code	Wirtschaftszweig	Steuer- pflichtige ¹	Steuerbarer Umsatz		
			insgesamt	Lieferungen und Leistungen	innergemein- schaftliche Erwerbe
		Anzahl	1 000 EUR		
03.2	Aquakultur	14	6 236	4 967	1 269
03.21	Meeresaquakultur
03.22	Süßwasseraquakultur
B	Bergbau und Gewinnung von Steinen und Erden	117	.	1 763 108	.
05	Kohlenbergbau	-	-	-	-
05.1	Steinkohlenbergbau	-	-	-	-
05.2	Braunkohlenbergbau	-	-	-	-
06	Gewinnung von Erdöl und Erdgas	.	.	.	-
06.1	Gewinnung von Erdöl	.	.	.	-
06.2	Gewinnung von Erdgas	-	-	-	-
07	Erzbergbau	-	-	-	-
07.1	Eisenerzbergbau	-	-	-	-
07.2	NE-Metallerzbergbau	-	-	-	-
07.21	Bergbau auf Uran- und Thoriumerze	-	-	-	-
07.29	Sonstiger NE-Metallerzbergbau	-	-	-	-
08	Gewinnung von Steinen und Erden, sonstiger Bergbau
08.1	Gewinnung von Natursteinen, Kies, Sand, Ton und Kaolin	105	.	1 664 272	.
08.11	Gewinnung von Naturwerksteinen und Natursteinen, Kalk- und Gipsstein, Kreide und Schiefer	48	.	1 395 009	.
08.12	Gewinnung von Kies, Sand, Ton und Kaolin	57	279 698	269 263	10 434
08.9	Sonstiger Bergbau; Gewinnung von Steinen u. Erden a.n.g.	.	67 959	.	.
08.91	Bergbau auf chemische und Düngemittelminerale	-	-	-	-
08.92	Torfgewinnung	-	-	-	-
08.93	Gewinnung von Salz	-	-	-	-
08.99	Gewinnung von Steinen und Erden a.n.g.	.	67 959	.	.
09	Erbringung von Dienstleistungen für den Bergbau und für die Gewinnung von Steinen und Erden	.	.	.	-
09.1	Erbringung von Dienstleistungen für die Gewinnung von Erdöl und Erdgas	.	.	.	-
09.9	Erbringung von Dienstleistungen für den sonstigen Bergbau und die Gewinnung von Steinen und Erden	-	-	-	-
C	Verarbeitendes Gewerbe	10 872	122 060 948	106 143 299	15 917 649
10	Herstellung von Nahrungs- und Futtermitteln	1 234	8 359 848	7 577 360	782 488
10.1	Schlachten und Fleischverarbeitung	477	1 570 644	1 476 549	94 095
10.11	Schlachten (ohne Schlachten von Geflügel)	27	373 129	345 867	27 262
10.12	Schlachten von Geflügel	-	-	-	-
10.13	Fleischverarbeitung	450	1 197 515	1 130 681	66 833
10.2	Fischverarbeitung	7	2 976	2 435	541
10.3	Obst- und Gemüseverarbeitung
10.31	Kartoffelverarbeitung
10.32	Herstellung von Frucht- und Gemüsesäften	18	602 601	472 288	130 313
10.39	Sonstige Verarbeitung von Obst und Gemüse	13	36 444	34 971	1 473
10.4	Herstellung von pflanzlichen und tierischen Ölen und Fetten	9	3 863	2 643	1 221
10.41	Herstellung von Ölen und Fetten (ohne Margarine u. ä. Nahrungsfette)	9	3 863	2 643	1 221
10.42	Herstellung von Margarine u. ä. Nahrungsfetten	-	-	-	-
10.5	Milchverarbeitung
10.51	Milchverarbeitung (ohne Herstellung von Speiseeis)
10.52	Herstellung von Speiseeis	13	5 554	5 204	351
10.6	Mahl- und Schälsmühlen, Herstellung von Stärke und Stärkeerzeugnissen	22	350 543	308 322	42 221
10.61	Mahl- und Schälsmühlen
10.62	Herstellung von Stärke und Stärkeerzeugnissen
10.7	Herstellung von Back- und Teigwaren	529	2 061 567	1 945 946	115 622

**noch:
T 9** Umsatzsteuerpflichtige und deren steuerbarer Umsatz 2023
nach Wirtschaftszweigen

Code	Wirtschaftszweig	Steuer- pflichtige ¹	Steuerbarer Umsatz		
			insgesamt	Lieferungen und Leistungen	innergemein- schaftliche Erwerbe
		Anzahl	1 000 EUR		
10.71	Herstellung von Backwaren (ohne Dauerbackwaren)	516	1 102 395	1 097 442	4 953
10.72	Herstellung von Dauerbackwaren
10.73	Herstellung von Teigwaren
10.8	Herstellung von sonstigen Nahrungsmitteln	114	1 612 258	1 420 818	191 440
10.81	Herstellung von Zucker	-	-	-	-
10.82	Herstellung von Süßwaren (ohne Dauerbackwaren)	23	419 996	393 302	26 694
10.83	Verarbeitung von Kaffee und Tee, Herstellung von Kaffee-Ersatz	.	81 454	.	.
10.84	Herstellung von Würzmitteln und Soßen	14	111 507	101 396	10 110
10.85	Herstellung von Fertiggerichten
10.86	Herstellung von homogenisierten und diätetischen Nahrungsmitteln
10.89	Herstellung von sonstigen Nahrungsmitteln a.n.g.	52	929 158	790 455	138 702
10.9	Herstellung von Futtermitteln	26	191 794	165 178	26 616
10.91	Herstellung von Futtermitteln für Nutztiere	9	.	6 064	.
10.92	Herstellung von Futtermitteln für sonstige Tiere	17	.	159 114	.
11	Getränkeherstellung	312	3 241 839	3 038 034	203 805
11.01	Herstellung von Spirituosen	100	172 863	143 235	29 628
11.02	Herstellung von Traubenwein	.	1 489 043	.	.
11.03	Herstellung von Apfelwein u. anderen Fruchtweinen	8	2 144	2 060	84
11.04	Herstellung von Wermutwein u. sonstigen aromatisierten Weinen	.	.	.	-
11.05	Herstellung von Bier	40	.	755 262	.
11.06	Herstellung von Malz
11.07	Herstellung von Erfrischungsgetränken; Gewinnung natürlicher Mineralwässer	21	784 365	747 739	36 626
12	Tabakverarbeitung
13	Herstellung von Textilien	151	266 811	228 046	38 765
13.1	Spinnstoffaufbereitung und Spinnerei
13.2	Weberei
13.3	Veredlung von Textilien und Bekleidung	.	45 171	.	.
13.9	Herstellung von sonstigen Textilwaren	89	91 190	80 451	10 739
13.91	Herstellung von gewirktem und gestricktem Stoff
13.92	Herstellung von konfektionierten Textilwaren (ohne Bekleidung)	.	40 276	.	.
13.93	Herstellung von Teppichen	-	-	-	-
13.94	Herstellung von Seilerwaren	-	-	-	-
13.95	Herstellung von Vliesstoff und Erzeugnissen daraus (ohne Bekleidung)	5	.	5 083	.
13.96	Herstellung von technischen Textilien	13	18 702	17 361	1 342
13.99	Herstellung von sonstigen Textilwaren a.n.g.	35	23 369	18 622	4 747
14	Herstellung von Bekleidung	102	292 884	269 854	23 029
14.1	Herstellung von Bekleidung (ohne Pelzbekleidung)	93	236 780	217 021	19 759
14.11	Herstellung von Lederbekleidung
14.12	Herstellung von Arbeits- und Berufsbekleidung	9	164 824	145 706	19 118
14.13	Herstellung von sonstiger Oberbekleidung	59	.	68 612	.
14.14	Herstellung von Wäsche	-	-	-	-
14.19	Herstellung von sonstiger Bekleidung und Bekleidungszubehör a. n. g.	.	2 765	.	.
14.2	Herstellung von Pelzwaren
14.3	Herstellung von Bekleidung aus gewirktem und gestricktem Stoff
14.31	Herstellung von Strumpfwaren
14.39	Herstellung von sonstiger Bekleidung aus gewirktem und gestricktem Stoff	3	1 259	1 013	246
15	Herstellung von Leder, Lederwaren und Schuhen	93	1 944 212	1 562 675	381 537
15.1	Herstellung von Leder und Lederwaren (ohne Herstellung von Lederbekleidung)	41	.	89 523	.
15.11	Herstellung von Leder und Lederfaserstoff; Zurichtung und Färben von Fellen	.	.	.	-
15.12	Lederverarbeitung (ohne Herstellung von Lederbekleidung)
15.2	Herstellung von Schuhen	52	.	1 473 152	.
16	Herstellung von Holz-, Flecht-, Korb- und Korkwaren (ohne Möbel)	827	2 340 289	2 122 534	217 755

Code	Wirtschaftszweig	Steuer- pflichtige ¹	Steuerbarer Umsatz		
			insgesamt	Lieferungen und Leistungen	innergemein- schaftliche Erwerbe
		Anzahl	1 000 EUR		
16.1	Säge-, Hobel- und Holzimprägnierwerke	89	305 849	286 229	19 619
16.2	Herstellung von sonstigen Holz-, Kork-, Flecht- und Korbwaren (ohne Möbel)	738	2 034 440	1 836 305	198 135
16.21	Herstellung von Furnier-, Sperrholz-, Holzfaser- und Holzspanplatten	10	614 837	536 419	78 418
16.22	Herstellung von Parketttafeln	-	-	-	-
16.23	Herstellung von sonstigen Konstruktionsteilen, Fertigbauteilen, Ausbauelementen und Fertigteilbauten aus Holz	614	1 015 207	963 638	51 569
16.24	Herstellung von Verpackungsmitteln, Lagerbehältern und Ladungsträgern aus Holz	55	290 187	247 848	42 340
16.29	Herstellung von Holzwaren a. n. g., Kork-, Flecht- und Korbwaren (ohne Möbel)	59	114 209	88 400	25 809
17	Herstellung von Papier, Pappe und Waren daraus	96	4 829 441	4 195 350	634 091
17.1	Herstellung von Holz- und Zellstoff, Papier, Karton und Pappe	14	1 529 313	1 347 744	181 569
17.11	Herstellung von Holz- und Zellstoff
17.12	Herstellung von Papier, Karton und Pappe
17.2	Herstellung von Waren aus Papier, Karton und Pappe	82	3 300 127	2 847 605	452 522
17.21	Herstellung von Wellpapier und -pappe sowie von Verpackungsmitteln aus Papier, Karton und Pappe	53	2 313 690	2 040 673	273 017
17.22	Herstellung von Haushalts-, Hygiene- und Toilettenartikeln aus Zellstoff, Papier und Pappe
17.23	Herstellung von Schreibwaren und Bürobedarf aus Papier, Karton und Pappe
17.24	Herstellung von Tapeten	-	-	-	-
17.29	Herstellung von sonstigen Waren aus Papier, Karton und Pappe	20	242 248	212 614	29 634
18	Herstellung von Druckerzeugnissen; Vervielfältigung von bespielten Ton-, Bild- und Datenträgern	451	579 871	548 338	31 534
18.1	Herstellung von Druckerzeugnissen	430	564 226	533 740	30 486
18.11	Drucken von Zeitungen	-	-	-	-
18.12	Drucken a.n.g.	276	361 495	336 523	24 972
18.13	Druck- und Medieneinstufung	126	193 682	188 259	5 422
18.14	Binden von Druckerzeugnissen und damit verbundene Dienstleistungen	28	9 050	8 958	91
18.2	Vervielfältigung von bespielten Ton-, Bild- und Datenträgern	21	15 645	14 597	1 048
19	Kokerei und Mineralölverarbeitung
19.1	Kokerei	-	-	-	-
19.2	Mineralölverarbeitung
20	Herstellung von chemischen Erzeugnissen	197	31 673 044	25 717 574	5 955 470
20.1	Herstellung von chemischen Grundstoffen, Düngemitteln und Stickstoffverbindungen, Kunststoffen in Primärformen und synthetischem Kautschuk in Primärformen
20.11	Herstellung von Industriegasen
20.12	Herstellung von Farbstoffen und Pigmenten	7	797 541	688 888	108 654
20.13	Herstellung von sonstigen anorganischen Grundstoffen und Chemikalien	.	611 056	.	.
20.14	Herstellung von sonstigen organischen Grundstoffen und Chemikalien
20.15	Herstellung von Düngemitteln und Stickstoffverbindungen	6	78 150	66 901	11 249
20.16	Herstellung von Kunststoffen in Primärformen	15	298 619	246 671	51 948
20.17	Herstellung von synthetischem Kautschuk in Primärformen
20.2	Herstellung von Schädlingsbekämpfungsmitteln, Pflanzenschutz- und Desinfektionsmitteln
20.3	Herstellung von Anstrichmitteln, Druckfarben und Kittungen	.	539 477	.	.
20.4	Herstellung von Seifen, Wasch-, Reinigungs- und Körperpflegemitteln sowie von Duftstoffen	62	840 110	704 286	135 824
20.41	Herstellung von Seifen, Wasch-, Reinigungs- und Poliermitteln	31	653 306	545 801	107 506
20.42	Herstellung von Körperpflegemitteln und Duftstoffen	31	186 804	158 486	28 318
20.5	Herstellung von sonstigen chemischen Erzeugnissen	55	2 529 374	2 265 582	263 792
20.51	Herstellung von pyrotechnischen Erzeugnissen	-	-	-	-
20.52	Herstellung von Klebstoffen
20.53	Herstellung von etherischen Ölen	.	.	.	-
20.59	Herstellung von sonstigen chemischen Erzeugnissen a.n.g.	47	.	1 956 860	.

Code	Wirtschaftszweig	Steuer- pflichtige ¹	Steuerbarer Umsatz		
			insgesamt	Lieferungen und Leistungen	innergemein- schaftliche Erwerbe
		Anzahl	1 000 EUR		
20.6	Herstellung von Chemiefasern	.	.	.	-
21	Herstellung von pharmazeutischen Erzeugnissen	30	13 253 250	12 267 047	986 202
21.1	Herstellung von pharmazeutischen Grundstoffen
21.2	Herstellung von pharmazeutischen Spezialitäten und sonstigen pharmazeutischen Erzeugnissen
22	Herstellung von Gummi- und Kunststoffwaren	360	7 882 585	6 644 682	1 237 903
22.1	Herstellung von Gummiwaren	17	55 375	45 958	9 417
22.11	Herstellung und Runderneuerung von Bereifungen
22.19	Herstellung von sonstigen Gummiwaren
22.2	Herstellung von Kunststoffwaren	343	7 827 210	6 598 724	1 228 486
22.21	Herstellung von Platten, Folien, Schläuchen und Profilen aus Kunststoffen	61	1 437 187	1 213 853	223 334
22.22	Herstellung von Verpackungsmitteln aus Kunststoffen	31	2 867 032	2 356 885	510 147
22.23	Herstellung von Baubedarfsartikeln aus Kunststoffen	105	1 412 032	1 201 798	210 235
22.29	Herstellung von sonstigen Kunststoffwaren	146	2 110 959	1 826 188	284 770
23	Herstellung von Glas und Glaswaren, Keramik, Verarbeitung von Steinen und Erden	705	5 747 626	5 323 895	423 731
23.1	Herstellung von Glas und Glaswaren	55	1 805 181	1 581 885	223 296
23.11	Herstellung von Flachglas	.	28 457	.	.
23.12	Veredlung und Bearbeitung von Flachglas	16	91 175	84 151	7 024
23.13	Herstellung von Hohlglas	8	117 685	88 508	29 178
23.14	Herstellung von Glasfasern und Waren daraus
23.19	Herstellung, Veredlung und Bearbeitung von sonstigem Glas einschließlich technischer Glaswaren
23.2	Herstellung von feuerfest. keramisch. Werkstoffen und Waren	15	181 130	164 207	16 923
23.3	Herstellung von keramischen Baumaterialien	13	399 297	383 097	16 200
23.31	Herstellung von keramischen Wand- und Bodenfliesen u. -platten	.	.	347 649	.
23.32	Herstellung von Ziegeln und sonstiger Baukeramik	.	.	35 448	.
23.4	Herstellung von sonstigen Porzellan- und keramischen Erzeugnissen	71	234 559	203 617	30 941
23.41	Herstellung von keramischen Haushaltswaren und Ziergegenständen	50	85 447	83 753	1 694
23.42	Herstellung von Sanitärkeramik	6	.	.	25 528
23.43	Herstellung von Isolatoren und Isolierteilen aus Keramik	-	-	-	-
23.44	Herstellung von keramischen Erzeugnissen für sonstige technische Zwecke	8	38 454	35 545	2 909
23.49	Herstellung von sonstigen keramischen Erzeugnissen	7	.	.	810
23.5	Herstellung von Zement, Kalk und gebranntem Gips	3	223 909	219 375	4 534
23.51	Herstellung von Zement
23.52	Herstellung von Kalk und gebranntem Gips
23.6	Herstellung von Erzeugnissen aus Beton, Zement und Gips	162	2 292 559	2 197 793	94 766
23.61	Herstellung von Erzeugnissen aus Beton, Zement und Kalksandstein für den Bau	.	1 864 741	.	.
23.62	Herstellung von Gipserzeugnissen für den Bau	-	-	-	-
23.63	Herstellung von Frischbeton (Transportbeton)	17	.	365 487	.
23.64	Herstellung von Mörtel und anderem Beton (Trockenbeton)	.	.	.	-
23.65	Herstellung von Faserzementwaren	-	-	-	-
23.69	Herstellung von sonst. Erzeugnis. aus Beton, Zement und Gips a. n. g.	45	56 181	54 753	1 428
23.7	Be- und Verarbeitung von Naturwerksteinen und Natursteinen a. n. g.	334	183 209	177 432	5 776
23.9	Herstellung von Schleifkörpern und Schleifmitteln auf Unterlage sowie sonstigen Erzeugnissen aus nichtmetallischen Mineralien a. n. g.	52	427 784	396 489	31 295
23.91	Herstellung von Schleifkörpern und Schleifmitteln auf Unterlage	13	89 601	83 183	6 418
23.99	Herstellung von sonstigen Erzeugnissen aus nichtmetallischen Mineralien a. n. g.	39	338 183	313 306	24 877
24	Metallerzeugung und -bearbeitung	54	2 839 998	2 462 322	377 676
24.1	Erzeugung von Roheisen, Stahl und Ferrolegierungen
24.2	Herstellung von Stahlrohren, Rohrform-, Rohrverschluss- und Rohrverbindungsstücken aus Stahl	.	105 859	.	.
24.3	Sonst. erste Bearbeitung von Eisen und Stahl	4	.	111 044	.
24.31	Herstellung von Blankstahl	-	-	-	-
24.32	Herstellung von Kaltband mit einer Breite v. weniger als 600 mm	-	-	-	-

Code	Wirtschaftszweig	Steuer- pflichtige ¹	Steuerbarer Umsatz		
			insgesamt	Lieferungen und Leistungen	innergemein- schaftliche Erwerbe
		Anzahl	1 000 EUR		
24.33	Herstellung von Kaltprofilen
24.34	Herstellung von kaltgezogenem Draht
24.4	Erzeugung und erste Bearbeitung von NE-Metallen	12	1 734 624	1 417 227	317 396
24.41	Erzeugung und erste Bearbeitung von Edelmetallen	-	-	-	-
24.42	Erzeugung und erste Bearbeitung von Aluminium
24.43	Erzeugung und erste Bearbeitung von Blei, Zink und Zinn
24.44	Erzeugung und erste Bearbeitung von Kupfer	-	-	-	-
24.45	Erzeugung und erste Bearbeitung von sonst. NE-Metallen	.	.	.	-
24.46	Aufbereitung von Kernbrennstoffen	-	-	-	-
24.5	Gießereien	24	538 351	507 746	30 606
24.51	Eisengießereien
24.52	Stahlgießereien	-	-	-	-
24.53	Leichtmetallgießereien	8	62 345	58 094	4 250
24.54	Buntmetallgießereien
25	Herstellung von Metallerzeugnissen	2 356	8 355 905	7 822 056	533 849
25.1	Stahl- und Leichtmetallbau	935	3 256 744	3 068 602	188 142
25.11	Herstellung von Metallkonstruktionen	644	2 631 711	2 464 375	167 336
25.12	Herstellung von Ausbauelementen aus Metall	291	625 033	604 227	20 806
25.2	Herstellung von Metalltanks und -behältern; Herstellung von Heizkörpern und -kesseln für Zentralheizungen	.	167 150	.	.
25.21	Herstellung von Heizkörpern und -kesseln für Zentralheizungen
25.29	Herstellung von Sammelbehältern, Tanks u. ä. Behältern aus Metall	36	.	141 061	.
25.3	Herstellung von Dampfkesseln (ohne Zentralheizungskessel)	3	.	73 920	.
25.4	Herstellung von Waffen und Munition
25.5	Herstellung von Schmiede-, Press-, Zieh- und Stanzteilen, gewalzten Ringen und pulvermetallurgischen Erzeugnissen	49	933 507	896 601	36 906
25.6	Oberflächenveredlung und Wärmebehandlung; Mechanik a. n. g.	978	1 572 754	1 505 077	67 676
25.61	Oberflächenveredlung und Wärmebehandlung	109	409 502	391 971	17 531
25.62	Mechanik a.n.g.	869	1 163 252	1 113 106	50 145
25.7	Herstellung von Schneidwaren, Werkzeugen, Schlössern und Beschlägen aus unedlen Metallen	135	521 966	461 460	60 507
25.71	Herstellung von Schneidwaren und Bestecken aus unedlen Metallen	-	-	-	-
25.72	Herstellung von Schlössern und Beschlägen aus unedlen Metallen	30	56 656	55 170	1 487
25.73	Herstellung von Werkzeugen	105	465 310	406 290	59 020
25.73.1	Herstellung von Handwerkzeugen	33	.	162 522	.
25.73.2	Herstellung von Sägen und von Maschinenwerkzeugen für die Holzbearbeitung
25.73.3	Herstellung von auswechselbaren Werkzeugen für die Metallbearbeitung a. n. g.	.	147 208	.	.
25.73.4	Herstellung von Geräten für die Landwirtschaft	-	-	-	-
25.73.5	Herstellung von sonstigen Werkzeugen	35	90 635	88 306	2 329
25.9	Herstellung von sonstigen Metallwaren	199	1 690 759	1 539 878	150 881
25.91	Herstellung von Fässern, Trommeln, Dosen, Eimern u. ä. Behältern aus Metall	6	17 354	17 167	188
25.92	Herstellung von Verpackungen und Verschlüssen aus Eisen, Stahl und NE-Metall	8	450 734	384 912	65 822
25.93	Herstellung von Drahtwaren, Ketten und Federn	18	30 264	28 283	1 980
25.94	Herstellung von Schrauben und Nieten	15	223 997	216 228	7 769
25.99	Herstellung von sonstigen Metallwaren a.n.g.	152	968 410	893 288	75 122
26	Herstellung von Datenverarbeitungsgeräten, elektronischen und optischen Erzeugnissen	346	2 841 533	2 430 041	411 491
26.1	Herstellung von elektronischen Bauelementen und Leiterplatten	82	803 570	718 709	84 861
26.11	Herstellung von elektronischen Bauelementen	73	684 329	612 182	72 147
26.11.1	Herstellung von Solarzellen und Solarmodulen
26.11.9	Herstellung von sonstigen elektronischen Bauelementen
26.12	Herstellung von bestückten Leiterplatten	9	119 241	106 527	12 714
26.2	Herstellung von DV-Geräten und peripheren Geräten	.	105 677	.	.
26.3	Herstellung von Geräten und Einrichtungen der Telekommunikationstechnik	39	159 332	150 230	9 102
26.4	Herstellung von Geräten der Unterhaltungselektronik	19	459 228	328 619	130 609
26.5	Herstellung von Mess-, Kontroll-, Navigations- u. ä. Instrumenten und Vorrichtungen; Herstellung von Uhren	123	.	880 995	.

Code	Wirtschaftszweig	Steuer- pflichtige ¹	Steuerbarer Umsatz		
			insgesamt	Lieferungen und Leistungen	innergemein- schaftliche Erwerbe
		Anzahl	1 000 EUR		
26.51	Herstellung von Mess-, Kontroll-, Navigations- u. ä. Instrumenten und Vorrichtungen
26.51.1	Herstellung von elektrischen Mess-, Kontroll-, Navigations- u. ä. Instrumenten und Vorrichtungen	.	1 032 749	.	.
26.51.2	Herstellung von nicht elektrischen Mess-, Kontroll-, Navigations- u. ä. Instrumenten und Vorrichtungen	8	.	21 139	.
26.51.3	Herstellung von Prüfmaschinen	-	-	-	-
26.52	Herstellung von Uhren
26.6	Herstellung von Bestrahlungs- und Elektrotherapiegeräten und elektromedizinischen Geräten
26.7	Herstellung von optischen und fotografischen Instrumenten und Geräten	20	200 921	196 136	4 785
26.8	Herstellung von magnetischen und optischen Datenträgern
27	Herstellung von elektrischen Ausrüstungen	298	2 820 847	2 443 346	377 501
27.1	Herstellung von Elektromotoren, Generatoren, Transformatoren, Elektrizitätsverteilungs- und schalteinrichtungen	.	1 102 321	.	.
27.11	Herstellung von Elektromotoren, Generatoren und Transformatoren	.	521 125	.	.
27.12	Herstellung von Elektrizitätsverteilungs- und -schalteinrichtungen	68	581 196	560 160	21 036
27.2	Herstellung von Batterien und Akkumulatoren	-	-	-	-
27.3	Herstellung von Kabeln und elektrischem Installationsmaterial	32	516 783	438 382	78 401
27.31	Herstellung von Glasfaserkabeln	-	-	-	-
27.32	Herstellung von sonstigen elektronischen und elektrischen Drähten und Kabeln	12	420 930	352 548	68 382
27.33	Herstellung von elektrischem Installationsmaterial	20	95 853	85 834	10 019
27.4	Herstellung von elektrischen Lampen und Leuchten	31	.	117 186	.
27.5	Herstellung von Haushaltsgeräten
27.51	Herstellung von elektrischen Haushaltsgeräten	-	-	-	-
27.52	Herstellung von nicht elektrischen Haushaltsgeräten
27.9	Herstellung von sonstigen elektrischen Ausrüstungen und Geräten a. n. g.	83	755 596	639 107	116 489
28	Maschinenbau	927	10 566 942	9 309 629	1 257 312
28.1	Herstellung von nicht wirtschaftszweigspezifischen Maschinen	105	2 452 434	2 191 876	260 558
28.11	Herstellung von Verbrennungsmotoren und Turbinen (ohne Motoren für Luft- und Straßenfahrzeuge)
28.12	Herstellung von hydraulischen und pneumatischen Komponenten und Systemen	28	138 898	125 247	13 651
28.13	Herstellung von Pumpen und Kompressoren a.n.g.	23	.	1 218 347	.
28.14	Herstellung von Armaturen a.n.g.	.	128 267	.	.
28.15	Herstellung von Lagern, Getrieben, Zahnrädern und Antriebselementen	31	525 964	468 509	57 455
28.2	Herstellung von sonstigen nicht wirtschaftszweigspezifischen Maschinen	328	2 082 636	1 911 810	170 826
28.21	Herstellung von Öfen und Brennern	32	.	21 302	.
28.21.1	Herstellung von Solarwärmekollektoren	.	.	.	-
28.21.9	Herstellung von sonstigen Öfen und Brennern
28.22	Herstellung von Hebezeugen und Fördermitteln	68	.	981 467	.
28.23	Herstellung von Büromaschinen (ohne Datenverarbeitungsgeräte und periphere Geräte)
28.24	Herstellung von handgeführten Werkzeugen mit Motorantrieb	.	.	.	-
28.25	Herstellung von kälte- und lufttechnischen Erzeugnissen, nicht für den Haushalt	87	418 778	384 363	34 415
28.29	Herstellung von sonstigen nicht wirtschaftszweigspezifischen Maschinen a. n. g.	.	538 200	.	.
28.3	Herstellung von land- und forstwirtschaftlichen Maschinen	40	247 797	222 401	25 396
28.4	Herstellung von Werkzeugmaschinen	90	402 620	375 732	26 889
28.41	Herstellung von Werkzeugmaschinen für die Metallbearbeitung	61	274 203	255 834	18 369
28.49	Herstellung von sonstigen Werkzeugmaschinen	29	128 417	119 897	8 520
28.9	Herstellung von Maschinen für sonstige bestimmte Wirtschaftszweige	364	5 381 455	4 607 811	773 644
28.91	Herstellung von Maschinen für die Metallerzeugung, von Walzwerkseinrichtungen und Gießmaschinen	3	.	7 174	.
28.92	Herstellung von Bergwerks-, Bau- und Baustoffmaschinen	41	3 068 057	2 457 385	610 672
28.92.1	Herstellung von Bergwerksmaschinen
28.92.2	Herstellung von Bau- und Baustoffmaschinen
28.93	Herstellung von Maschinen für die Nahrungs- und Genussmittelerzeugung und die Tabakverarbeitung	29	319 136	300 023	19 113

**noch:
T 9** Umsatzsteuerpflichtige und deren steuerbarer Umsatz 2023
nach Wirtschaftszweigen

Code	Wirtschaftszweig	Steuer- pflichtige ¹	Steuerbarer Umsatz		
			insgesamt	Lieferungen und Leistungen	innergemein- schaftliche Erwerbe
		Anzahl	1 000 EUR		
28.94	Herstellung von Maschinen für die Textil- und Bekleidungsherstellung und die Lederverarbeitung	.	117 543	.	.
28.95	Herstellung von Maschinen für die Papiererzeugung und -verarbeitung
28.96	Herstellung von Maschinen für die Verarbeitung von Kunststoffen und Kautschuk	18	91 913	85 754	6 159
28.99	Herstellung von Maschinen für sonstige bestimmte Wirtschaftszweige a. n. g.	253	1 666 691	1 542 780	123 911
29	Herstellung von Kraftwagen und Kraftwagenteilen	191	5 115 205	4 150 618	964 587
29.1	Herstellung von Kraftwagen und Kraftwagenmotoren	7	732 781	629 107	103 674
29.10.1	Herstellung von Personenkraftwagen und Personenkraftwagenmotoren
29.10.2	Herstellung von Nutzkraftwagen und Nutzkraftwagenmotoren
29.2	Herstellung von Karosserien, Aufbauten und Anhängern	109	756 777	570 372	186 405
29.3	Herstellung von Teilen und Zubehör für Kraftwagen	75	3 625 647	2 951 138	674 509
29.31	Herstellung elektrischer und elektronischer Ausrüstungsgegenstände für Kraftwagen
29.32	Herstellung von sonstigen Teilen und sonstigem Zubehör für Kraftwagen
30	Sonstiger Fahrzeugbau	.	352 502	.	.
30.1	Schiff- und Bootsbau	8	26 319	21 687	4 632
30.11	Schiffbau (ohne Boots- und Yachtbau)
30.12	Boots- und Yachtbau	8	26 319	21 687	4 632
30.2	Schienenfahrzeugbau	5	80 876	73 415	7 462
30.20.1	Herstellung von Lokomotiven und anderen Schienenfahrzeugen
30.20.2	Herstellung von Eisenbahninfrastruktur
30.3	Luft- und Raumfahrzeugbau	15	77 531	69 619	7 912
30.4	Herstellung von militärischen Kampffahrzeugen
30.9	Herstellung von Fahrzeugen a.n.g.	10	.	76 425	.
30.91	Herstellung von Krafträdern
30.92	Herstellung von Fahrrädern sowie von Behindertenfahrzeugen
30.99	Herstellung von sonstigen Fahrzeugen a.n.g.
31	Herstellung von Möbeln	467	632 253	583 062	49 191
31.01	Herstellung von Büro- und Ladenmöbeln	.	196 533	.	.
31.02	Herstellung von Küchenmöbeln
31.03	Herstellung von Matratzen	6	.	33 320	.
31.09	Herstellung von sonstigen Möbeln	420	396 969	374 462	22 507
31.09.1	Herstellung von Polstermöbeln	15	25 766	23 577	2 189
31.09.9	Herstellung von sonstigen Möbeln a.n.g.	405	371 203	350 886	20 318
32	Herstellung von sonstigen Waren	1 001	2 513 021	2 355 210	157 811
32.1	Herstellung von Münzen, Schmuck und ähnlichen Erzeugnissen	340	396 074	367 283	28 791
32.11	Herstellung von Münzen
32.12	Herstellung von Schmuck, Gold, Silberschmiedwaren (oh. Fantasieschmuck)	.	354 347	.	.
32.13	Herstellung von Fantasieschmuck	26	.	9 733	.
32.2	Herstellung von Musikinstrumenten
32.3	Herstellung von Sportgeräten	22	65 019	63 299	1 720
32.4	Herstellung von Spielwaren
32.5	Herstellung von medizinischen und zahnmedizinischen Apparaten und Materialien	426	1 163 167	1 113 783	49 384
32.50.1	Herstellung von medizintechnischen Apparaten und Materialien a. n. g.	54	804 440	763 716	40 724
32.50.2	Herstellung von orthopädischen Erzeugnissen	84	95 817	93 612	2 204
32.50.3	Zahntechnische Laboratorien	288	262 910	256 455	6 455
32.9	Herstellung von Erzeugnissen a.n.g.	.	287 175	.	.
32.91	Herstellung von Besen und Bürsten
32.99	Herstellung von sonstigen Erzeugnissen a.n.g.
33	Reparatur und Installation von Maschinen und Ausrüstungen	631	974 553	949 185	25 368
33.1	Reparatur von Metallerzeugnissen, Maschinen und Ausrüstungen	401	328 549	315 324	13 225
33.11	Reparatur von Metallerzeugnissen	18	12 779	12 652	128
33.12	Reparatur von Maschinen	231	224 446	216 570	7 876
33.13	Reparatur von elektronischen und optischen Geräten	19	27 388	24 545	2 844

Code	Wirtschaftszweig	Steuer- pflichtige ¹	Steuerbarer Umsatz		
			insgesamt	Lieferungen und Leistungen	innergemein- schaftliche Erwerbe
		Anzahl	1 000 EUR		
33.14	Reparatur von elektrischen Ausrüstungen	19	7 000	6 927	73
33.15	Reparatur und Instandhaltung von Schiffen, Booten und Yachten	15	14 337	12 737	1 600
33.16	Reparatur und Instandhaltung von Luft- und Raumfahrzeugen	13	6 894	6 810	84
33.17	Reparatur und Instandhaltung von Fahrzeugen a. n. g.	77	31 122	30 578	544
33.19	Reparatur von sonstigen Ausrüstungen	9	4 582	4 506	77
33.2	Installation von Maschinen und Ausrüstungen a.n.g.	230	646 004	633 861	12 143
D	Energieversorgung	3 935	11 742 849	11 710 446	32 402
35	Energieversorgung	3 935	11 742 849	11 710 446	32 402
35.1	Elektrizitätsversorgung	3 773	11 188 461	11 159 320	29 141
35.11	Elektrizitätserzeugung	3 651	2 516 054	2 505 108	10 946
35.11.1	Elektrizitätserzeugung ohne Verteilung	476	97 684	96 504	1 180
35.11.2	Elektrizitätserzeugung mit Fremdbezug zur Verteilung	798	534 672	533 547	1 125
35.11.3	Elektrizitätserzeugung ohne Fremdbezug zur Verteilung	2 377	1 883 698	1 875 057	8 641
35.12	Elektrizitätsübertragung
35.13	Elektrizitätsverteilung	59	.	1 730 765	.
35.14	Elektrizitätshandel	.	6 939 145	.	.
35.2	Gasversorgung	83	359 942	358 291	1 651
35.21	Gaserzeugung	.	51 113	.	.
35.21.1	Gaserzeugung ohne Verteilung	-	-	-	-
35.21.2	Gaserzeugung mit Fremdbezug zur Verteilung	.	30 091	.	.
35.21.3	Gaserzeugung ohne Fremdbezug zur Verteilung	31	21 023	20 514	509
35.22	Gasverteilung durch Rohrleitungen
35.23	Gashandel durch Rohrleitungen	6	.	262 477	.
35.3	Wärme- und Kälteversorgung	79	194 446	192 835	1 611
E	Wasserversorgung; Abwasser- und Abfallentsorgung und Beseitigung von Umweltverschmutzungen	501	2 763 679	2 713 551	50 128
36	Wasserversorgung	141	654 816	653 997	820
36.00.1	Wassergewinnung mit Fremdbezug zur Verteilung	15	.	48 940	.
36.00.2	Wassergewinnung ohne Fremdbezug zur Verteilung	118	548 787	547 992	795
36.00.3	Wasserverteilung ohne Gewinnung	8	.	57 064	.
37	Abwasserentsorgung	77	144 484	143 994	490
37.00.1	Betrieb der Sammelkanalisation	62	109 639	109 264	374
37.00.2	Betrieb von Kläranlagen	15	34 846	34 730	116
38	Sammlung, Behandlung und Beseitigung von Abfällen; Rückgewinnung	253	1 900 875	1 852 254	48 621
38.1	Sammlung von Abfällen	81	558 408	555 219	3 190
38.11	Sammlung nicht gefährlicher Abfälle
38.12	Sammlung gefährlicher Abfälle
38.2	Abfallbehandlung und -beseitigung	71	275 822	275 042	780
38.21	Behandlung und Beseitigung nicht gefährlicher Abfälle	62	271 586	270 810	777
38.22	Behandlung und Beseitigung gefährlicher Abfälle	9	4 236	4 232	4
38.3	Rückgewinnung	101	1 066 645	1 021 994	44 651
38.31	Zerlegen von Schiffs- und Fahrzeugwracks und anderen Altwaren	14	11 193	11 142	51
38.32	Rückgewinnung sortierter Werkstoffe	87	1 055 452	1 010 852	44 600
39	Beseitigung von Umweltverschmutzungen und sonstige Entsorgung	30	63 504	63 306	198
F	Baugewerbe	18 381	23 298 217	22 787 246	510 971
41	Hochbau	1 359	8 270 999	8 049 695	221 303
41.1	Erschließung von Grundstücken; Bauträger	295	454 436	453 342	1 093
41.10.1	Erschließung von unbebauten Grundstücken	22	14 113	14 082	31
41.10.2	Bauträger für Nichtwohngebäude	38	61 365	61 214	151
41.10.3	Bauträger für Wohngebäude	235	378 958	378 046	912
41.2	Bau von Gebäuden	1 064	7 816 563	7 596 353	220 210
41.20.1	Bau von Gebäuden (ohne Fertigteilbau)	975	6 809 728	6 658 681	151 047

Code	Wirtschaftszweig	Steuer- pflichtige ¹	Steuerbarer Umsatz		
			insgesamt	Lieferungen und Leistungen	innergemein- schaftliche Erwerbe
		Anzahl	1 000 EUR		
41.20.2	Errichtung von Fertigteilbauten	89	1 006 835	937 672	69 163
42	Tiefbau	618	2 585 390	2 569 680	15 709
42.1	Bau von Straßen und Bahnverkehrsstrecken	349	1 580 539	1 569 360	11 179
42.11	Bau von Straßen	323	1 469 006	1 460 990	8 016
42.12	Bau von Bahnverkehrsstrecken	21	90 568	87 404	3 163
42.13	Brücken- und Tunnelbau	5	20 965	20 965	-
42.2	Leitungstiefbau und Kläranlagenbau	132	635 095	632 560	2 535
42.21	Rohrleitungstiefbau, Brunnenbau und Kläranlagenbau	94	543 606	541 142	2 464
42.22	Kabelnetzleitungstiefbau	38	91 490	91 418	71
42.9	Sonstiger Tiefbau	137	369 755	367 761	1 995
42.91	Wasserbau	6	3 585	2 335	1 250
42.99	Sonstiger Tiefbau a.n.g.	131	366 170	365 426	744
43	Vorbereitende Baustellenarbeiten, Bauinstallation und sonstiges Ausbaugewerbe	16 404	12 441 829	12 167 870	273 959
43.1	Abbrucharbeiten und vorbereitende Baustellenarbeiten	670	679 532	677 755	1 778
43.11	Abbrucharbeiten	310	313 997	313 116	881
43.12	Vorbereitende Baustellenarbeiten	349	341 836	341 122	714
43.13	Test- und Suchbohrung	11	23 700	23 516	183
43.2	Bauinstallation	5 976	6 010 606	5 891 188	119 418
43.21	Elektroinstallation	1 850	2 115 478	2 057 671	57 808
43.22	Gas-, Wasser-, Heizungs- sowie Lüftungs- und Klimainstallation	2 201	2 852 292	2 828 139	24 153
43.29	Sonstige Bauinstallation	1 925	1 042 836	1 005 378	37 458
43.29.1	Dämmung gegen Kälte, Wärme, Schall und Erschütterung	1 342	632 489	610 358	22 131
43.29.9	Sonstige Bauinstallation a.n.g.	583	410 347	395 021	15 327
43.3	Sonstiger Ausbau	6 281	2 558 743	2 509 201	49 542
43.31	Anbringen von Stuckaturen, Gipserei und Verputzerei	679	273 526	272 130	1 396
43.32	Bautischlerei und -schlosserei	1 589	662 221	638 098	24 123
43.33	Fußboden-, Fliesen- und Plattenlegerei, Tapeziererei	2 117	744 975	733 964	11 011
43.34	Malerei und Glaserei	1 527	640 665	637 423	3 243
43.34.1	Maler- und Lackierergewerbe	1 447	599 114	597 238	1 876
43.34.2	Glasergerber	80	41 551	40 185	1 366
43.39	Sonstiger Ausbau a.n.g.	369	237 356	227 587	9 769
43.9	Sonstige spezialisierte Bautätigkeiten	3 477	3 192 947	3 089 726	103 221
43.91	Dachdeckerei und Zimmerei	1 546	1 398 853	1 391 973	6 880
43.91.1	Dachdeckerei und Bauspenglerei	963	911 814	909 015	2 799
43.91.2	Zimmerei und Ingenieurholzbau	583	487 039	482 958	4 081
43.99	Sonstige spezialisierte Bautätigkeiten a.n.g.	1 931	1 794 094	1 697 753	96 341
43.99.1	Gerüstbau	207	165 736	165 401	335
43.99.2	Schornstein-, Feuerungs- und Industrieofenbau	75	118 578	79 644	38 934
43.99.9	Baugewerbe a.n.g.	1 649	1 509 780	1 452 707	57 072
G	Handel; Instandhaltung und Reparatur von Kraftfahrzeugen	25 939	100 893 071	87 738 802	13 154 269
45	Handel mit Kraftfahrzeugen; Instandhaltung und Reparatur von Kraftfahrzeugen	5 593	16 984 065	14 499 272	2 484 793
45.1	Handel mit Kraftwagen	2 201	10 477 038	9 160 593	1 316 445
45.11	Handel mit Kraftwagen mit einem Gesamtgewicht von 3,5 t oder weniger	2 089	7 521 796	7 229 228	292 567
45.19	Handel mit Kraftwagen mit einem Gesamtgewicht von mehr als 3,5 t	112	2 955 243	1 931 365	1 023 878
45.2	Instandhaltung und Reparatur von Kraftwagen	2 031	1 408 970	1 346 058	62 912
45.20.1	Lackieren von Kraftwagen	219	207 754	207 064	690
45.20.2	Autowaschanlagen	179	48 172	47 819	352
45.20.3	Instandhaltung und Reparatur von Kraftwagen mit einem Gesamtgewicht von 3,5 t oder weniger (ohne Lackierung und Autowäsche)	1 560	989 293	954 044	35 249
45.20.4	Instandhaltung und Reparatur von Kraftwagen mit einem Gesamtgewicht von mehr als 3,5 t (ohne Lackierung und Autowäsche)	73	163 752	137 131	26 620
45.3	Handel mit Kraftwagenteilen und -zubehör	1 105	4 552 372	3 561 973	990 398
45.31	Großhandel m. Kraftwagenteilen und -zubehör	166	3 706 934	2 791 441	915 493
45.32	Einzelhandel mit Kraftwagenteilen und -zubehör	939	845 438	770 533	74 905

Code	Wirtschaftszweig	Steuer- pflichtige ¹	Steuerbarer Umsatz		
			insgesamt	Lieferungen und Leistungen	innergemein- schaftliche Erwerbe
		Anzahl	1 000 EUR		
45.4	Handel mit Krafträdern, Kraftradteilen und -zubehör; Instandhaltung und Reparatur von Krafträdern	256	545 685	430 648	115 037
46	Großhandel (ohne Handel mit Kraftfahrzeugen)	6 261	61 505 690	52 300 411	9 205 279
46.1	Handelsvermittlung	2 045	1 089 864	982 366	107 497
46.11	Handelsvermittlung von landwirtschaftlichen Grundstoffen, lebenden Tieren, textilen Rohstoffen und Halbwaren	47	21 566	20 468	1 098
46.12	Handelsvermittlung von Brennstoffen, Erzen, Metallen und technischen Chemikalien	41	50 489	37 955	12 534
46.13	Handelsvermittlung von Holz, Baustoffen und Anstrichmitteln	242	93 457	88 652	4 805
46.13.1	Handelsvermittlung von Rohholz, Holzhalbwaren und Bauelementen aus Holz	38	6 180	5 953	227
46.13.2	Handelsvermittlung von Baustoffen und Anstrichmitteln	204	87 277	82 700	4 578
46.14	Handelsvermittlung von Maschinen, technischem Bedarf, Wasser- und Luftfahrzeugen	324	170 554	160 541	10 013
46.15	Handelsvermittlung von Möbeln, Einrichtungs- und Haushaltsgegenständen, Eisen- und Metallwaren	201	82 660	74 464	8 197
46.16	Handelsvermittlung von Textilien, Bekleidung, Schuhen und Lederwaren	118	84 072	69 978	14 095
46.17	Handelsvermittlung von Nahrungsmitteln, Getränken und Tabakwaren	162	151 545	140 566	10 980
46.18	Handelsvermittlung von sonstigen Waren	685	352 467	311 807	40 660
46.18.1	Handelsvermittlung von feinmechanischen, Foto- und optischen Erzeugnissen
46.18.2	Handelsvermittlung von Uhren, Edelmetallwaren und Schmuck	21	11 046	10 473	573
46.18.3	Handelsvermittlung von Spielwaren und Musikinstrumenten
46.18.4	Handelsvermittlung von pharmazeutischen Erzeugnissen, medizinischen und orthopädischen Artikeln und Laborbedarf, Ärztebedarf, Dentalbe- darf, zahnärztlichen Instrumenten, Krankenhaus- und Altenpflegebedarf	73	27 876	26 040	1 836
46.18.5	Handelsvermittlung von kosmetischen Erzeugnissen und Körperpflegemitteln	42	6 925	6 565	359
46.18.6	Handelsvermittlung von Karton, Papier und Pappe, Schreibwaren, Büro- bedarf, Geschenkung Werbeartikeln, Verpackungsmitteln und Tapeten	.	16 746	.	.
46.18.7	Handelsvermittlung von Büchern, Zeitschriften, Zeitungen, Musikalien und sonstigen Druckerzeugnissen	21	17 183	16 363	820
46.18.9	Handelsvermittlung von sonstigen Waren a. n. g.	483	264 544	229 014	35 530
46.19	Handelsvermittlung von Waren ohne ausgeprägten Schwerpunkt	225	83 053	77 936	5 117
46.2	Großhandel mit landwirtschaftlichen Grundstoffen und lebenden Tieren	219	994 449	931 556	62 893
46.21	Großhandel mit Getreide, Rohtabak, Saatgut und Futtermitteln	89	692 559	653 481	39 077
46.22	Großhandel mit Blumen und Pflanzen	51	93 436	76 610	16 827
46.23	Großhandel mit lebenden Tieren	61	193 508	188 868	4 640
46.24	Großhandel mit Häuten, Fellen und Leder	18	14 946	12 598	2 348
46.3	Großhandel mit Nahrungs- und Genussmitteln, Getränken und Tabakwaren	819	14 971 898	13 559 724	1 412 174
46.31	Großhandel mit Obst, Gemüse und Kartoffeln	96	2 144 687	1 746 461	398 226
46.32	Großhandel mit Fleisch und Fleischwaren	39	297 786	264 889	32 896
46.33	Großhandel mit Milch, Milcherzeugnissen, Eiern, Speiseölen und Nahrungsfetten	30	.	1 939 201	.
46.34	Großhandel mit Getränken	388	1 472 820	1 374 982	97 838
46.35	Großhandel mit Tabakwaren
46.36	Großhandel mit Zucker, Süßwaren und Backwaren	24	1 119 621	966 532	153 088
46.37	Großhandel mit Kaffee, Tee, Kakao und Gewürzen	.	71 061	.	.
46.38	Großhandel mit sonstigen Nahrungs- und Genussmitteln	167	6 564 492	6 200 325	364 167
46.38.1	Großhandel mit Fisch und Fischerzeugnissen
46.38.2	Großhandel mit Mehl und Getreideprodukten
46.38.9	Großhandel mit Nahrungs- und Genussmitteln a. n. g.	159	6 533 001	6 178 783	354 219
46.39	Großhandel mit Nahrungs- und Genussmitteln, Getränken und Tabakwaren, ohne ausgeprägten Schwerpunkt	.	1 012 375	.	.
46.39.1	Großhandel mit tiefgefrorenen Nahrungsmitteln, ohne ausgeprägten Schwerpunkt	.	131 288	.	.
46.39.9	Großhandel mit sonstigen Nahrungs- und Genussmitteln, Getränken und Tabakwaren, ohne ausgeprägten Schwerpunkt	.	881 087	.	.
46.4	Großhandel mit Gebrauchs- und Verbrauchsgütern	955	23 557 880	19 632 767	3 925 113
46.41	Großhandel mit Textilien	61	337 310	247 950	89 360
46.42	Großhandel m. Bekleidung und Schuhen	62	1 123 980	1 005 252	118 728
46.42.1	Großhandel mit Bekleidung	45	1 002 172	906 848	95 324
46.42.2	Großhandel mit Schuhen	17	121 808	98 404	23 404

Code	Wirtschaftszweig	Steuer- pflichtige ¹	Steuerbarer Umsatz		
			insgesamt	Lieferungen und Leistungen	innergemein- schaftliche Erwerbe
		Anzahl	1 000 EUR		
46.43	Großhandel mit Foto- und optischen Erzeugnissen, elektrischen Haushaltsgeräten und Geräten der Unterhaltungselektronik	95	378 483	342 805	35 678
46.43.1	Großhandel mit Foto- und optischen Erzeugnissen	.	79 062	.	.
46.43.2	Großhandel mit elektrischen Haushaltsgeräten	.	220 801	.	.
46.43.3	Großhandel mit Geräten der Unterhaltungselektronik	47	78 621	70 137	8 483
46.44	Großhandel mit keramischen Erzeugnissen, Glaswaren und Reinigungsmitteln	74	510 054	424 795	85 259
46.44.1	Großhandel mit keramischen Erzeugnissen und Glaswaren	38	362 588	314 688	47 901
46.44.2	Großhandel mit Wasch-, Putz- und Reinigungsmitteln	36	147 466	110 107	37 358
46.45	Großhandel mit kosmetischen Erzeugnissen und Körperpflegemitteln	47	793 402	656 065	137 337
46.46	Großhandel mit pharmazeutischen, medizinischen und orthopädischen Erzeugnissen	185	18 976 296	15 677 657	3 298 639
46.46.1	Großhandel mit pharmazeutischen Erzeugnissen	67	17 916 059	14 816 701	3 099 358
46.46.2	Großhandel mit medizinischen und orthopädischen Artikeln, Dental- und Laborbedarf	118	1 060 238	860 956	199 281
46.47	Großhandel mit Möbeln, Teppichen, Lampen und Leuchten	60	153 530	137 280	16 251
46.48	Großhandel mit Uhren und Schmuck	117	108 041	99 282	8 759
46.49	Großhandel mit sonstigen Gebrauchs- und Verbrauchsgütern	254	1 176 783	1 041 682	135 102
46.49.1	Großhandel mit Spielwaren und Musikinstrumenten	18	188 046	172 534	15 512
46.49.2	Großhandel mit Fahrrädern, Fahrradteilen und -zubehör, Sport- und Campingartikeln (ohne Campingmöbel)	51	146 515	124 449	22 066
46.49.3	Großhandel mit Lederwaren, Reisegepäck, Geschenk- und Werbeartikeln	62	199 323	186 374	12 950
46.49.4	Großhandel mit Karton, Papier, Pappe, Schreibwaren, Bürobbedarf, Büchern, Zeitschriften und Zeitungen	75	223 087	212 929	10 158
46.49.5	Großhandel mit nicht elektrischen Haushaltsgeräten, Haushaltswaren aus Metall sowie sonstigen Gebrauchs- und Verbrauchsgütern a. n. g.	48	419 812	345 396	74 416
46.5	Großhandel mit Geräten der Informations- und Kommunikationstechnik	153	3 232 275	2 802 071	430 204
46.51	Großhandel mit Datenverarbeitungsgeräten, peripheren Geräten und Software	68	2 316 335	1 988 715	327 620
46.52	Großhandel mit elektronischen Bauteilen und Telekommunikationsgeräten	85	915 940	813 356	102 584
46.6	Großhandel mit sonstigen Maschinen, Ausrüstungen und Zubehör	789	4 388 199	3 263 081	1 125 118
46.61	Großhandel mit landwirtschaftlichen Maschinen und Geräten	129	604 262	537 656	66 607
46.62	Großhandel mit Werkzeugmaschinen	52	381 849	259 470	122 379
46.63	Großhandel mit Bergwerks-, Bau- und Baustoffmaschinen	53	411 677	395 811	15 866
46.64	Großhandel mit Textil-, Näh- und Strickmaschinen	6	13 844	13 471	373
46.65	Großhandel mit Büromöbeln	17	21 205	20 456	749
46.66	Großhandel mit sonstigen Büromaschinen und -einrichtungen	56	103 560	101 197	2 363
46.69	Großhandel mit sonstigen Maschinen und Ausrüstungen	476	2 851 801	1 935 020	916 782
46.7	Sonstiger Großhandel	1 132	12 880 731	10 797 716	2 083 015
46.71	Großhandel mit festen Brennstoffen und Mineralölerzeugnissen	32	2 027 302	1 970 321	56 981
46.71.1	Großhandel mit festen Brennstoffen
46.71.2	Großhandel mit Mineralölerzeugnissen
46.72	Großhandel mit Erzen, Metallen und Metallhalbzeug	74	2 263 941	1 451 078	812 863
46.73	Großhandel mit Holz, Baustoffen, Anstrichmitteln und Sanitärkeramik	416	3 666 850	3 270 814	396 036
46.73.1	Großhandel mit Holz, Baustoffen, Anstrichmitteln und Sanitärkeramik, ohne ausgeprägten Schwerpunkt	53	444 412	434 998	9 414
46.73.2	Großhandel mit Roh- und Schnittholz	40	119 864	112 363	7 501
46.73.3	Großhandel mit sonstigen Holzhalbwaren sowie Bauelementen aus Holz	56	281 072	212 372	68 700
46.73.4	Großhandel mit Baustoffen und Bauelementen aus mineralischen Stoffen	207	2 086 714	1 992 749	93 966
46.73.5	Großhandel mit Flachglas	16	478 414	301 224	177 190
46.73.6	Großhandel mit Anstrichmitteln	24	136 455	121 552	14 903
46.73.7	Großhandel mit Sanitärkeramik	13	102 738	83 570	19 168
46.73.8	Großhandel mit Tapeten und Bodenbelägen (ohne Teppiche)	7	17 180	11 986	5 194
46.74	Großhandel mit Metall- und Kunststoffwaren für Bauzwecke sowie Installationsbedarf für Gas, Wasser und Heizung	184	1 753 135	1 477 453	275 682
46.74.1	Großhandel mit Werkzeugen und Kleisenwaren	83	361 102	344 956	16 146
46.74.2	Großhandel mit Installationsbedarf für Gas, Wasser und Heizung	42	1 072 888	861 694	211 194
46.74.3	Großhandel mit Metall- und Kunststoffwaren für Bauzwecke	59	319 145	270 804	48 342
46.75	Großhandel mit chemischen Erzeugnissen	170	2 805 551	2 287 940	517 611
46.76	Großhandel mit sonstigen Halbwaren	26	84 718	70 511	14 207
46.77	Großhandel mit Altmaterialien und Reststoffen	230	279 233	269 599	9 635
46.9	Großhandel ohne ausgeprägten Schwerpunkt	149	390 395	331 130	59 265

**noch:
T 9** Umsatzsteuerpflichtige und deren steuerbarer Umsatz 2023
nach Wirtschaftszweigen

Code	Wirtschaftszweig	Steuer- pflichtige ¹	Steuerbarer Umsatz		
			insgesamt	Lieferungen und Leistungen	innergemein- schaftliche Erwerbe
		Anzahl	1 000 EUR		
47	Einzelhandel (ohne Handel mit Kraftfahrzeugen)	14 085	22 403 316	20 939 118	1 464 197
47.1	Einzelhandel mit Waren verschiedener Art (in Verkaufsräumen)	1 225	3 134 761	3 043 070	91 691
47.11	Einzelhandel mit Waren verschiedener Art, Hauptrichtung Nahrungs- und Genussmittel, Getränke und Tabakwaren	668	2 748 493	2 724 652	23 842
47.19	Sonstiger Einzelhandel mit Waren verschiedener Art	557	386 268	318 419	67 849
47.2	Einzelhandel mit Nahrungs- und Genussmitteln, Getränken und Tabakwaren (in Verkaufsräumen)	1 826	1 537 957	1 457 996	79 961
47.21	Einzelhandel mit Obst, Gemüse und Kartoffeln	249	218 721	210 953	7 768
47.22	Einzelhandel mit Fleisch und Fleischwaren	72	52 465	48 852	3 613
47.23	Einzelhandel mit Fisch, Meeresfrüchten und Fischerzeugnissen	33	19 701	17 392	2 309
47.24	Einzelhandel mit Back- und Süßwaren	234	87 506	82 816	4 690
47.25	Einzelhandel mit Getränken	559	461 087	429 771	31 316
47.26	Einzelhandel mit Tabakwaren	113	59 107	58 395	711
47.29	Sonstiger Einzelhandel mit Nahrungs- und Genussmitteln	566	639 369	609 816	29 554
47.3	Einzelhandel mit Motorenkraftstoffen (Tankstellen)	419	1 049 344	1 048 742	601
47.30.1	Einzelhandel in fremdem Namen mit Motorenkraftstoffen (Agenturtankstellen)	310	512 959	512 445	514
47.30.2	Einzelhandel in eigenem Namen mit Motorenkraftstoffen (Freie Tankstellen)	109	536 385	536 297	87
47.4	Einzelhandel mit Geräten der Informations- und Kommunikationstechnik (in Verkaufsräumen)	791	529 856	484 656	45 199
47.41	Einzelhandel mit Datenverarbeitungsgeräten, peripheren Geräten und Software	387	271 114	249 264	21 850
47.42	Einzelhandel mit Telekommunikationsgeräten	179	90 333	85 536	4 798
47.43	Einzelhandel mit Geräten der Unterhaltungselektronik	225	168 409	149 857	18 552
47.5	Einzelhandel mit sonstigen Haushaltsgeräten, Textilien, Heimwerker- und Einrichtungsbedarf (in Verkaufsräumen)	2 277	6 473 619	5 933 322	540 297
47.51	Einzelhandel mit Textilien	323	117 711	106 878	10 833
47.52	Einzelhandel mit Metallwaren, Anstrichmitteln, Bau- und Heimwerkerbedarf	787	5 147 586	4 706 020	441 566
47.52.1	Einzelhandel mit Metall- und Kunststoffwaren a.n.g.	352	505 661	442 410	63 252
47.52.3	Einzelhandel mit Anstrichmitteln, Bau- und Heimwerkerbedarf	435	4 641 925	4 263 611	378 314
47.53	Einzelhandel mit Vorhängen, Teppichen, Fußbodenbelägen und Tapeten	164	84 297	77 572	6 725
47.54	Einzelhandel mit elektrischen Haushaltsgeräten	343	218 368	209 688	8 679
47.59	Einzelhandel mit Möbeln, Einrichtungsgegenständen und sonstigem Hausrat	660	905 657	833 163	72 494
47.59.1	Einzelhandel mit Wohnmöbeln	351	651 400	609 620	41 780
47.59.2	Einzelhandel mit keramischen Erzeugnissen und Glaswaren	61	40 822	38 497	2 325
47.59.3	Einzelhandel mit Musikinstrumenten und Musikalien	60	29 005	25 379	3 626
47.59.9	Einzelhandel mit Haushaltsgegenständen a.n.g.	188	184 430	159 667	24 763
47.6	Einzelhandel mit Verlagsprodukten, Sportausrüstungen und Spielwaren (in Verkaufsräumen)	968	2 014 269	1 630 145	384 124
47.61	Einzelhandel mit Büchern	124	68 715	68 103	612
47.62	Einzelhandel mit Zeitschriften, Zeitungen, Schreibwaren und Bürobedarf	292	111 598	110 506	1 093
47.62.1	Einzelhandel mit Zeitschriften und Zeitungen	142	50 788	50 743	46
47.62.2	Einzelhandel mit Schreib- und Papierwaren, Schul- und Büroartikeln	150	60 810	59 763	1 047
47.63	Einzelhandel mit bespielten Ton- und Bildträgern	9	1 209	1 206	3
47.64	Einzelhandel mit Fahrrädern, Sport- und Campingartikeln	420	1 574 511	1 214 766	359 745
47.64.1	Einzelhandel mit Fahrrädern, Fahrradteilen und -zubehör	205	1 314 711	994 236	320 475
47.64.2	Einzelhandel mit Sport- und Campingartikeln (ohne Campingmöbel)	215	259 800	220 530	39 270
47.65	Einzelhandel mit Spielwaren	123	258 236	235 564	22 672
47.7	Einzelhandel mit sonstigen Gütern (in Verkaufsräumen)	4 439	5 907 009	5 707 558	199 451
47.71	Einzelhandel mit Bekleidung	635	483 819	439 584	44 235
47.72	Einzelhandel mit Schuhen und Lederwaren	205	384 877	337 137	47 740
47.72.1	Einzelhandel mit Schuhen	159	319 703	284 876	34 826
47.72.2	Einzelhandel mit Lederwaren u.Reisgepäck	46	65 174	52 261	12 913
47.73	Apotheken	698	3 129 227	3 123 247	5 980
47.74	Einzelhandel mit medizinischen und orthopädischen Artikeln	243	385 575	374 058	11 517
47.75	Einzelhandel mit kosmetischen Erzeugnissen und Körperpflegemitteln	237	86 470	81 121	5 349
47.76	Einzelhandel mit Blumen, Pflanzen, Sämereien, Düngemitteln, zoologischem Bedarf und lebenden Tieren	666	505 808	473 668	32 140
47.76.1	Einzelhandel mit Blumen, Pflanzen, Sämereien und Düngemitteln	524	172 592	159 044	13 548
47.76.2	Einzelhandel mit zoologischem Bedarf und lebenden Tieren	142	333 216	314 624	18 592

Code	Wirtschaftszweig	Steuer- pflichtige ¹	Steuerbarer Umsatz		
			insgesamt	Lieferungen und Leistungen	innergemein- schaftliche Erwerbe
		Anzahl	1 000 EUR		
47.77	Einzelhandel mit Uhren und Schmuck	354	172 434	166 596	5 838
47.78	Sonstiger Einzelhandel in Verkaufsräumen (ohne Antiquitäten und Gebrauchtwaren)	1 109	674 990	637 449	37 541
47.78.1	Augenoptiker	360	271 797	265 522	6 275
47.78.2	Einzelhandel mit Foto- und optischen Erzeugnissen (ohne Augenoptiker)	49	32 712	29 974	2 739
47.78.3	Einzelhandel mit Kunstgegenständen, Bildern, kunstgewerblichen Erzeugnissen, Briefmarken, Münzen und Geschenkartikeln	244	135 313	127 143	8 170
47.78.9	Sonstiger Einzelhandel a.n.g. (in Verkaufsräumen)	456	235 167	214 810	20 357
47.79	Einzelhandel mit Antiquitäten und Gebrauchtwaren	292	83 808	74 697	9 112
47.79.1	Einzelhandel mit Antiquitäten und antiken Teppichen	67	11 791	11 400	392
47.79.2	Antiquariate	8	1 257	1 165	92
47.79.9	Einzelhandel mit sonstigen Gebrauchtwaren	217	70 760	62 132	8 628
47.8	Einzelhandel an Verkaufsständen und auf Märkten	168	61 182	59 561	1 621
47.81	Einzelhandel mit Nahrungs- und Genussmitteln, Getränken und Tabakwaren an Verkaufsständen und auf Märkten	100	44 588	44 019	569
47.82	Einzelhandel mit Textilien, Bekleidung und Schuhen an Verkaufsständen und auf Märkten	43	10 720	10 089	631
47.89	Einzelhandel mit sonstigen Gütern an Verkaufsständen und auf Märkten	25	5 874	5 453	421
47.9	Einzelhandel, nicht in Verkaufsräumen, an Verkaufsständen oder auf Märkten	1 972	1 695 319	1 574 068	121 251
47.91	Versand- und Internet-Einzelhandel	1 074	715 232	631 635	83 597
47.99	Sonstiger Einzelhandel, nicht in Verkaufsräumen, an Verkaufsständen oder auf Märkten	898	980 087	942 433	37 654
47.99.1	Einzelhandel vom Lager mit Brennstoffen	173	765 292	755 771	9 521
47.99.9	Sonstiger Einzelhandel a. n. g. (nicht in Verkaufsräumen)	725	214 794	186 661	28 133
H	Verkehr und Lagerei	3 861	6 613 220	6 511 316	101 904
49	Landverkehr u.Transport in Rohrfernleitungen	2 447	2 630 847	2 610 017	20 831
49.1	Personenbeförderung im Eisenbahnfernverkehr
49.2	Güterbeförderung im Eisenbahnverkehr
49.3	Sonstige Personenbeförderung im Landverkehr	.	803 839	.	.
49.31	Personenbeförderung im Nahverkehr zu Lande (ohne Taxi)	96	218 451	217 801	650
49.32	Betrieb von Taxis	.	200 360	.	.
49.39	Sonstige Personenbeförderung im Landverkehr a.n.g.	253	385 027	378 648	6 379
49.39.1	Personenbeförderung im Omnibus-Linienfernverkehr	69	144 378	143 627	752
49.39.2	Personenbeförderung im Omnibus-Gelegenheitsverkehr	156	229 584	223 968	5 617
49.39.9	Personenbeförderung im Landverkehr a.n.g.	28	11 065	11 054	11
49.4	Güterbeförderung im Straßenverkehr,Umzugstransporte	1 455	1 769 362	1 755 908	13 455
49.41	Güterbeförderung im Straßenverkehr	1 375	1 726 899	1 713 547	13 352
49.42	Umzugstransporte	80	42 464	42 361	103
49.5	Transport in Rohrfernleitungen	-	-	-	-
50	Schifffahrt	57	.	176 007	.
50.1	Personenbeförderung in der See-und Küstenschifffahrt	-	-	-	-
50.2	Güterbeförderung in der See-und Küstenschifffahrt	-	-	-	-
50.3	Personenbeförderung in der Binnenschifffahrt	29	35 574	35 469	104
50.4	Güterbeförderung in der Binnenschifffahrt	28	.	140 538	.
51	Luftfahrt	24	.	185 263	.
51.1	Personenbeförderung in der Luftfahrt
51.2	Güterbeförderung in der Luftfahrt und Raumtransport	.	.	.	-
51.21	Güterbeförderung in der Luftfahrt	.	.	.	-
51.22	Raumtransport	-	-	-	-
52	Lagerei sowie Erbringung von sonstigen Dienstleistungen für den Verkehr	932	3 296 670	3 230 857	65 813
52.1	Lagerei	58	176 224	161 374	14 850
52.2	Erbringung von sonstigen Dienstleistungen für den Verkehr	874	3 120 446	3 069 483	50 963
52.21	Erbringung von sonstigen Dienstleistungen für den Landverkehr	107	138 575	136 442	2 133
52.21.1	Betrieb von Parkhäusern und Parkplätzen	24	52 533	52 346	186
52.21.2	Betrieb von Verkehrswegen für Straßenfahrzeuge	-	-	-	-

**noch:
T 9** Umsatzsteuerpflichtige und deren steuerbarer Umsatz 2023
nach Wirtschaftszweigen

Code	Wirtschaftszweig	Steuer- pflichtige ¹	Steuerbarer Umsatz		
			insgesamt	Lieferungen und Leistungen	innergemein- schaftliche Erwerbe
		Anzahl	1 000 EUR		
52.21.3	Betrieb von Verkehrswegen für Schienenfahrzeuge	-	-	-	-
52.21.4	Betrieb von Bahnhöfen für den Personenverkehr einschließlich Omnibusbahnhöfe	-	-	-	-
52.21.5	Betrieb von Güterabfertigungseinrichtungen für Schienen- und Straßenfahrzeuge (ohne Frachtumschlag)	-	-	-	-
52.21.9	Erbringung von sonstigen Dienstleistungen für den Landverkehr a. n. g.	83	86 043	84 096	1 946
52.22	Erbringung von sonstigen Dienstleistungen für die Schifffahrt	13	39 960	39 705	255
52.22.1	Betrieb von Wasserstraßen	-	-	-	-
52.22.2	Betrieb von Häfen	7	.	38 817	.
52.22.3	Lotsinnen und Lotsen in der Schifffahrt	-	-	-	-
52.22.9	Erbringung von sonstigen Dienstleistungen für die Schifffahrt a. n. g.	6	.	888	.
52.23	Erbringung von sonstigen Dienstleistungen für die Luftfahrt	20	41 555	41 473	82
52.23.1	Betrieb von Flughäfen und Landeplätzen für Luftfahrzeuge	12	.	39 061	.
52.23.9	Erbringung von sonstigen Dienstleistungen für die Luftfahrt a. n. g.	8	.	2 412	.
52.24	Frachtumschlag	10	51 717	49 373	2 345
52.29	Erbringung von sonstigen Dienstleistungen für den Verkehr a. n. g.	724	2 848 639	2 802 490	46 149
52.29.1	Spedition	619	2 726 474	2 684 536	41 938
52.29.2	Schiffsmaklerbüros und -agenturen	8	.	1 908	.
52.29.9	Erbringungen von Dienstleistungen für den Verkehr a.n.g.	97	.	116 046	.
53	Post-, Kurier- und Expressdienste	401	313 032	309 171	3 861
53.2	Sonstige Post-, Kurier- und Expressdienste	401	313 032	309 171	3 861
I	Gastgewerbe	11 056	4 808 683	4 754 237	54 446
55	Beherbergung	2 077	1 545 419	1 528 470	16 950
55.1	Hotels, Gasthöfe und Pensionen	1 453	1 276 476	1 265 284	11 192
55.10.1	Hotels (ohne Hotels garnis)	825	1 040 821	1 031 727	9 094
55.10.2	Hotels garnis	213	98 239	97 224	1 015
55.10.3	Gasthöfe	234	110 421	109 533	888
55.10.4	Pensionen	181	26 995	26 800	196
55.2	Ferienunterkünfte u.ä.Beherbergungsstätten	420	195 933	191 222	4 712
55.20.1	Erholungs- und Ferienheime	16	49 134	49 109	25
55.20.2	Ferienzentren	11	95 736	91 489	4 247
55.20.3	Ferienhäuser und Ferienwohnungen	379	48 086	47 646	440
55.20.4	Jugendherbergen und Hütten	14	2 977	2 977	-
55.3	Campingplätze	118	55 649	54 665	984
55.9	Sonstige Beherbergungsstätten	86	17 361	17 299	62
55.90.1	Privatquartiere	34	3 978	3 931	47
55.90.9	Sonstige Beherbergungsstätten a.n.g.	52	13 383	13 369	14
56	Gastronomie	8 979	3 263 264	3 225 768	37 497
56.1	Restaurants, Gaststätten, Imbissstuben, Cafés, Eissalons u. Ä.	5 831	2 216 617	2 195 087	21 530
56.10.1	Restaurants mit herkömmlicher Bedienung	3 458	1 379 824	1 367 978	11 846
56.10.2	Restaurants mit Selbstbedienung	115	157 379	157 017	363
56.10.3	Imbissstuben u.Ä.	1 514	460 017	456 505	3 512
56.10.4	Cafés	449	132 245	129 296	2 949
56.10.5	Eissalons	295	87 152	84 291	2 861
56.2	Caterer und Erbringung sonstiger Verpflegungsdienstleistungen	531	493 987	480 982	13 005
56.21	Event-Caterer	234	110 297	109 665	632
56.29	Erbringung sonstiger Verpflegungsdienstleistungen	297	383 690	371 316	12 374
56.3	Ausschank von Getränken	2 617	552 660	549 699	2 961
56.30.1	Schankwirtschaften	2 271	444 510	442 824	1 686
56.30.2	Diskotheken und Tanzlokale	37	20 825	20 812	13
56.30.3	Bars	105	19 760	19 743	17
56.30.4	Vergnügungslokale	14	2 675	2 674	1
56.30.9	Sonstige getränkeprägte Gastronomie	190	64 890	63 645	1 245
J	Information und Kommunikation	4 543	.	9 504 780	.
58	Verlagswesen	247	816 173	804 365	11 809

Code	Wirtschaftszweig	Steuer- pflichtige ¹	Steuerbarer Umsatz		
			insgesamt	Lieferungen und Leistungen	innergemein- schaftliche Erwerbe
		Anzahl	1 000 EUR		
58.1	Verlegen von Büchern und Zeitschriften; sonstiges Verlagswesen (ohne Software)	213	804 198	792 841	11 356
58.11	Verlegen von Büchern	74	61 908	59 158	2 750
58.12	Verlegen von Adressbüchern und Verzeichnissen	-	-	-	-
58.13	Verlegen von Zeitungen	27	555 206	549 432	5 775
58.14	Verlegen von Zeitschriften	61	162 880	160 208	2 672
58.19	Sonstiges Verlagswesen (ohne Software)	51	24 203	24 043	160
58.2	Verlegen von Software	34	11 976	11 523	452
58.21	Verlegen von Computerspielen	7	5 437	5 044	393
58.29	Verlegen von sonstiger Software	27	6 539	6 479	59
59	Herstellung, Verleih und Vertrieb von Filmen und Fernsehprogrammen; Kinos; Tonstudios und Verlegen von Musik	.	214 269	.	.
59.1	Herstellung von Filmen und Fernsehprogrammen, deren Verleih und Vertrieb; Kinos	.	167 838	.	.
59.11	Herstellung von Filmen, Videofilmen und Fernsehprogrammen	176	114 678	114 043	635
59.12	Nachbearbeitung und sonstige Filmtechnik	15	1 259	1 255	4
59.13	Filmverleih und -vertrieb (ohne Videotheken)	.	6 310	.	.
59.14	Kinos	41	45 591	44 928	662
59.2	Tonstudios; Herstellung von Hörfunkbeiträgen; Verlegen von bespielten Tonträgern und Musikalien	54	46 431	45 410	1 021
59.20.1	Tonstudios und Herst. von Hörfunkbeiträgen	24	5 875	5 861	14
59.20.2	Verlegen von bespielten Tonträgern	9	2 708	2 610	98
59.20.3	Verlegen von Musikalien	21	37 848	36 938	910
60	Rundfunkveranstalter
60.1	Hörfunkveranstalter	8	19 071	19 063	8
60.2	Fernsehveranstalter
61	Telekommunikation	71	.	4 882 181	.
61.1	Leitungsgebundene Telekommunikation
61.2	Drahtlose Telekommunikation	4	1 668	1 531	136
61.3	Satellitentelekommunikation	.	.	.	-
61.9	Sonstige Telekommunikation
61.90.1	Internetserviceprovider
61.90.9	Sonstige Telekommunikation a.n.g.	57	37 103	36 922	181
62	Erbringung von Dienstleistungen der Informationstechnologie	3 547	3 247 333	3 224 693	22 640
62.01	Programmierungstätigkeiten	1 464	2 045 647	2 034 237	11 410
62.01.1	Entwicklung und Programmierung von Internetpräsentationen	454	144 322	142 726	1 596
62.01.9	Sonstige Softwareentwicklung	1 010	1 901 325	1 891 511	9 814
62.02	Erbringung von Beratungsleistungen auf dem Gebiet der Informationstechnologie	1 160	745 763	739 716	6 046
62.03	Betrieb von Datenverarbeitungseinrichtungen für Dritte	430	190 721	188 091	2 631
62.09	Erbringung von sonstigen Dienstleistungen der Informationstechnologie	493	265 203	262 649	2 554
63	Informationsdienstleistungen	374	156 899	154 195	2 704
63.1	Datenverarbeitung, Hosting und damit verbundene Tätigkeiten; Webportale	78	59 977	59 005	972
63.11	Datenverarbeitung, Hosting und damit verbundene Tätigkeiten	37	22 520	22 266	254
63.12	Webportale	41	37 457	36 739	718
63.9	Erbringung von sonstigen Informationsdienstleistungen	296	96 922	95 190	1 732
63.91	Korrespondenz- und Nachrichtenbüros	28	18 963	18 933	30
63.99	Erbringung von sonstigen Informationsdienstleistungen a. n. g.	268	77 959	76 257	1 702
K	Erbringung von Finanz- und Versicherungsdienstleistungen	923	.	19 804 961	.
64	Erbringung von Finanzdienstleistungen	.	3 452 239	.	.
64.1	Zentralbanken und Kreditinstitute
64.11	Zentralbanken	-	-	-	-
64.19	Kreditinstitute (ohne Spezialkreditinstitute)
64.19.1	Kreditbanken einschließlich Zweigstellen ausländischer Banken

Code	Wirtschaftszweig	Steuer- pflichtige ¹	Steuerbarer Umsatz		
			insgesamt	Lieferungen und Leistungen	innergemein- schaftliche Erwerbe
		Anzahl	1 000 EUR		
64.19.2	Kreditinstitute des Sparkassensektors	.	993 422	.	.
64.19.3	Kreditinstitute des Genossenschaftssektors	.	622 723	.	.
64.19.4	Realkreditinstitute	-	-	-	-
64.19.5	Kreditinstitute mit Sonderaufgaben	-	-	-	-
64.19.6	Bausparkassen	.	.	.	-
64.2	Beteiligungsgesellschaften	31	.	2 344	.
64.3	Treuhand- und sonstige Fonds und ähnliche Finanzinstitutionen	-	-	-	-
64.9	Sonstige Finanzierungsinstitutionen	50	.	1 010 660	.
64.91	Institutionen für Finanzierungsleasing	.	907 268	.	.
64.92	Spezialkreditinstitute	.	.	.	-
64.92.1	Spezialkreditinstitute (ohne Pfandkreditgeschäfte)	.	.	.	-
64.92.2	Leihhäuser	4	1 470	1 470	-
64.99	Sonstige Finanzdienstleistungen a. n. g.	.	.	.	-
64.99.1	Investmentaktiengesellschaften und Fonds von Kapitalanlagegesellschaften (ohne Geldmarktfonds)	-	-	-	-
64.99.9	Sonstige Finanzierungsinstitutionen a.n.g.	.	.	.	-
65	Versicherungen, Rückversicherungen und Pensionskassen (ohne Sozialversicherung)
65.1	Versicherungen	.	.	.	-
65.11	Lebensversicherungen	.	.	.	-
65.12	Nichtlebensversicherungen	.	.	.	-
65.12.1	Krankenversicherungen	.	.	.	-
65.12.2	Schaden- und Unfallversicherungen	-	-	-	-
65.2	Rückversicherungen	-	-	-	-
65.3	Pensionskassen und Pensionsfonds
66	Mit Finanz- und Versicherungsdienstleistungen verbundene Tätigkeiten	772	.	852 085	.
66.1	Mit Finanzdienstleistungen verbundene Tätigkeiten	.	424 901	.	.
66.11	Effekten- und Warenbörsen	-	-	-	-
66.12	Effekten- und Warenhandel	-	-	-	-
66.19	Sonstige mit Finanzdienstleistungen verbundene Tätigkeiten	.	424 901	.	.
66.2	Mit Versicherungsdienstleistungen und Pensionskassen verbundene Tätigkeiten	347	299 761	298 572	1 189
66.21	Risiko- und Schadensbewertung	27	.	4 108	.
66.22	Tätigkeit von Versicherungsmaklerinnen und -maklern	316	.	292 783	.
66.29	Sonstige mit Versicherungsdienstleistungen und Pensionskassen verbundene Tätigkeiten	4	.	1 681	.
66.3	Fondsmanagement
L	Grundstücks- und Wohnungswesen	15 113	4 868 267	4 838 347	29 920
68	Grundstücks- und Wohnungswesen	15 113	4 868 267	4 838 347	29 920
68.1	Kauf und Verkauf von eigenen Grundstücken, Gebäuden und Wohnungen	553	476 397	475 242	1 155
68.2	Vermietung, Verpachtung von eigenen oder geleasteten Grundstücken, Gebäuden und Wohnungen	12 153	3 458 066	3 434 926	23 140
68.3	Vermittlung und Verwaltung von Grundstücken, Gebäuden und Wohnungen für Dritte	2 407	933 804	928 179	5 625
68.31	Vermittlung von Grundstücken, Gebäuden und Wohnungen für Dritte	1 326	363 227	362 265	962
68.32	Verwaltung von Grundstücken, Gebäuden und Wohnungen für Dritte	1 081	570 577	565 914	4 663
M	Erbringung von freiberuflichen, wissenschaftlichen und technischen Dienstleistungen	18 369	10 048 865	9 872 647	176 218
69	Rechts- und Steuerberatung, Wirtschaftsprüfung	4 311	2 283 406	2 281 598	1 809
69.1	Rechtsberatung	1 943	716 981	716 703	277
69.10.1	Rechtsanwaltskanzleien mit Notariat	-	-	-	-
69.10.2	Rechtsanwaltskanzleien ohne Notariat	1 682	471 588	471 471	117
69.10.3	Notariate	143	197 741	197 732	9
69.10.4	Patentanwaltskanzleien	21	7 703	7 578	125
69.10.9	Erbringung sonstiger juristischer Dienstleistungen a. n. g.	97	39 949	39 922	27
69.2	Wirtschaftsprüfung und Steuerberatung; Buchführung	2 368	1 566 426	1 564 894	1 531
69.20.1	Praxen von Wirtschaftsprüferinnen und -prüfern, Wirtschaftsprüfungsgesellschaften	89	.	160 695	.
69.20.2	Praxen von vereidigten Buchprüferinnen und -prüfern, Buchprüfungsgesellschaften	14	.	10 397	.

Code	Wirtschaftszweig	Steuer- pflichtige ¹	Steuerbarer Umsatz		
			insgesamt	Lieferungen und Leistungen	innergemein- schaftliche Erwerbe
		Anzahl	1 000 EUR		
69.20.3	Praxen von Steuerbevollmächtigten, Steuerberaterinnen und -beratern, Steuerberatungsgesellschaften	1 947	1 348 925	1 348 088	837
69.20.4	Buchführung (ohne Datenverarbeitungsdienste)	318	.	45 714	.
70	Verwaltung und Führung von Unternehmen und Betrieben; Unternehmensberatung	4 073	2 254 828	2 191 332	63 496
70.1	Verwaltung und Führung von Unternehmen und Betrieben	1 089	925 746	902 240	23 506
70.10.1	Managementtätigkeiten von Holdinggesellschaften	128	254 579	243 877	10 702
70.10.9	Sonstige Verwaltung und Führung von Unternehmen und Betrieben	961	671 166	658 363	12 803
70.2	Public-Relations- und Unternehmensberatung	2 984	1 329 082	1 289 092	39 991
70.21	Public-Relations-Beratung	39	22 661	22 634	27
70.22	Unternehmensberatung	2 945	1 306 421	1 266 458	39 964
71	Architektur- und Ingenieurbüros; technische, physikalische und chemische Untersuchung	5 435	3 471 920	3 409 217	62 704
71.1	Architektur- und Ingenieurbüros	5 179	3 116 432	3 058 915	57 518
71.11	Architekturbüros	1 367	490 461	489 725	736
71.11.1	Architekturbüros für Hochbau	950	348 460	348 098	363
71.11.2	Büros für Innenarchitektur	142	31 352	31 023	329
71.11.3	Architekturbüros für Orts-, Regional- und Landesplanung	174	80 190	80 159	31
71.11.4	Architekturbüros für Garten- und Landschaftsgestaltung	101	30 459	30 446	13
71.12	Ingenieurbüros	3 812	2 625 971	2 569 190	56 782
71.12.1	Ingenieurbüros für bautechnische Gesamtplanung	1 525	847 632	840 801	6 832
71.12.2	Ingenieurbüros für technische Fachplanung und Ingenieurdesign	1 117	1 275 957	1 229 343	46 614
71.12.3	Vermessungsbüros	111	79 408	79 260	148
71.12.9	Sonstige Ingenieurbüros	1 059	422 973	419 786	3 188
71.2	Technische, physikalische und chemische Untersuchung	256	355 488	350 302	5 186
72	Forschung und Entwicklung	332	409 395	379 908	29 487
72.1	Forschung und Entwicklung im Bereich Natur-, Ingenieur-, Agrarwissenschaften und Medizin	284	393 743	364 398	29 345
72.11	Forschung und Entwicklung im Bereich Biotechnologie	37	80 868	66 160	14 709
72.19	Sonstige Forschung und Entwicklung im Bereich Natur-, Ingenieur-, Agrarwissenschaften und Medizin	247	312 875	298 239	14 636
72.2	Forschung und Entwicklung im Bereich Rechts-, Wirtschafts- und Sozialwissenschaften sowie im Bereich Sprach-, Kultur- und Kunstwissenschaften	48	15 652	15 510	142
73	Werbung und Marktforschung	1 264	858 050	850 220	7 830
73.1	Werbung	1 171	824 622	816 893	7 730
73.11	Werbeagenturen	1 087	699 148	692 787	6 362
73.12	Vermarktung und Vermittlung von Werbezeiten und Werbeflächen	84	125 474	124 106	1 368
73.2	Markt- und Meinungsforschung	93	33 428	33 328	100
74	Sonstige freiberufliche, wissenschaftliche und technische Tätigkeiten	2 444	505 447	495 166	10 281
74.1	Ateliers für Textil-, Schmuck-, Grafik- u. ä. Design	719	108 689	104 579	4 110
74.10.1	Industrie-, Produkt- und Mode-Design	106	18 428	17 161	1 268
74.10.2	Grafik- und Kommunikationsdesign	419	55 958	54 924	1 034
74.10.3	Interior Design und Raumgestaltung	194	34 303	32 494	1 809
74.2	Fotografie und Fotolabors	388	40 771	40 348	423
74.20.1	Fotografie	384	.	39 942	.
74.20.2	Fotolabors	4	.	406	.
74.3	Übersetzen und Dolmetschen	222	23 929	23 904	26
74.30.1	Übersetzen	74	11 689	11 669	20
74.30.2	Dolmetschen	148	12 240	12 235	6
74.9	Sonstige freiberufliche, wissenschaftliche und technische Tätigkeiten a. n. g.	1 115	332 058	326 335	5 723
75	Veterinärwesen	510	265 818	265 206	611
75.00.1	Tierarztpraxen	453	260 591	260 000	591
75.00.9	Sonstiges Veterinärwesen	57	5 226	5 206	20

Code	Wirtschaftszweig	Steuer- pflichtige ¹	Steuerbarer Umsatz		
			insgesamt	Lieferungen und Leistungen	innergemein- schaftliche Erwerbe
		Anzahl	1 000 EUR		
N	Erbringung von sonstigen wirtschaftlichen Dienstleistungen	10 046	6 399 778	6 264 420	135 358
77	Vermietung von beweglichen Sachen	1 161	1 017 006	977 585	39 421
77.1	Vermietung von Kraftwagen	247	.	223 405	.
77.11	Vermietung von Kraftwagen mit einem Gesamtgewicht von 3,5 t oder weniger	182	143 393	142 907	486
77.12	Vermietung von Kraftwagen mit einem Gesamtgewicht von mehr als 3,5 t	65	.	80 498	.
77.2	Vermietung von Gebrauchsgütern	202	.	118 434	.
77.21	Vermietung von Sport- und Freizeitgeräten	30	8 404	8 361	43
77.22	Videotheken	14	.	3 492	.
77.29	Vermietung von sonstigen Gebrauchsgütern	158	110 820	106 581	4 239
77.3	Vermietung von Maschinen, Geräten und sonstigen beweglichen Sachen	703	647 088	620 685	26 403
77.31	Vermietung von landwirtschaftlichen Maschinen und Geräten	49	13 502	13 319	183
77.32	Vermietung von Baumaschinen und -geräten	293	368 868	354 690	14 179
77.33	Vermietung von Büromaschinen, Datenverarbeitungsgeräten und -einrichtungen	.	13 614	.	.
77.34	Vermietung von Wasserfahrzeugen	.	4 311	.	.
77.35	Vermietung von Luftfahrzeugen	11	1 326	1 321	6
77.39	Vermietung von sonstigen Maschinen, Geräten und beweglichen Sachen a. n. g.	304	245 466	233 610	11 856
77.4	Leasing von nichtfinanziellen immateriellen Vermögensgegenständen (ohne Copyrights)	9	.	15 061	.
78	Vermittlung und Überlassung von Arbeitskräften	383	1 093 958	1 089 118	4 840
78.1	Vermittlung von Arbeitskräften	191	281 575	280 261	1 315
78.2	Befristete Überlassung von Arbeitskräften	132	674 859	671 445	3 414
78.3	Sonstige Überlassung von Arbeitskräften	60	137 524	137 412	112
79	Reisebüros, Reiseveranstalter und Erbringung sonstiger Reservierungsdienstleistungen	448	233 271	232 227	1 044
79.1	Reisebüros und Reiseveranstalter	401	225 741	224 782	959
79.11	Reisebüros	290	151 204	150 532	672
79.12	Reiseveranstalter	111	74 537	74 250	287
79.9	Erbringung sonstiger Reservierungsdienstleistungen	47	7 530	7 445	85
80	Wach- und Sicherheitsdienste sowie Detekteien	226	204 626	200 962	3 664
80.1	Private Wach- und Sicherheitsdienste	169	156 833	156 748	85
80.2	Sicherheitsdienste mithilfe von Überwachungs- und Alarmsystemen	23	37 127	33 590	3 537
80.3	Detekteien	34	10 666	10 624	42
81	Gebäudebetreuung; Garten- und Landschaftsbau	5 459	2 294 217	2 267 431	26 786
81.1	Hausmeisterdienste	1 614	400 494	395 966	4 528
81.2	Reinigung von Gebäuden, Straßen und Verkehrsmitteln	1 660	1 006 361	998 101	8 261
81.21	Allgemeine Gebäudereinigung	920	552 407	550 811	1 595
81.22	Spezielle Reinigung von Gebäuden und Reinigung von Maschinen	556	401 039	394 581	6 458
81.22.1	Schornsteinreinigung	467	117 421	116 031	1 391
81.22.9	Sonstige spezielle Reinigung von Gebäuden und Maschinen	89	283 618	278 550	5 068
81.29	Reinigung a.n.g.	184	52 915	52 709	207
81.29.1	Reinigung von Verkehrsmitteln	37	9 665	9 635	31
81.29.2	Desinfektion und Schädlingsbekämpfung	32	12 980	12 886	94
81.29.9	Sonstige Reinigung a. n. g.	115	30 270	30 188	82
81.3	Garten- und Landschaftsbau sowie Erbringung von sonstigen gärtnerischen Dienstleistungen	2 185	887 362	873 364	13 998
81.30.1	Garten- und Landschaftsbau	1 975	799 918	788 144	11 774
81.30.9	Erbringung von sonstigen gärtnerischen Dienstleistungen	210	87 444	85 220	2 224
82	Erbringung von wirtschaftlichen Dienstleistungen für Unternehmen und Privatpersonen a. n. g.	2 369	1 556 700	1 497 098	59 602
82.1	Sekretariats- und Schreibdienste, Copy-Shops	387	52 654	52 453	201
82.11	Allgemeine Sekretariats- und Schreibdienste	264	36 029	35 936	93
82.19	Copy-Shops; Dokumentenvorbereitung und Erbringung sonstiger spezieller Sekretariatsdienste	123	16 625	16 517	108
82.2	Call Center	28	26 545	26 542	3

Code	Wirtschaftszweig	Steuer- pflichtige ¹	Steuerbarer Umsatz		
			insgesamt	Lieferungen und Leistungen	innergemein- schaftliche Erwerbe
		Anzahl	1 000 EUR		
82.3	Messe-, Ausstellungs- und Kongressveranstalter	215	184 500	183 847	654
82.9	Erbringung sonstiger wirtschaftlicher Dienstleistungen für Unternehmen und Privatpersonen	1 739	1 293 000	1 234 255	58 745
82.91	Inkassobüros und Auskunftfeien	72	74 175	73 661	514
82.91.1	Inkassobüros	44	50 155	49 647	509
82.91.2	Auskunftfeien	28	24 019	24 015	5
82.92	Abfüllen und Verpacken	127	426 269	381 450	44 818
82.99	Erbringung sonstiger wirtschaftlicher Dienstleistungen für Unternehmen und Privatpersonen a. n. g.	1 540	792 557	779 144	13 413
82.99.1	Versteigerungsgewerbe	28	41 105	40 689	416
82.99.9	Erbringung von anderen wirtschaftlichen Dienstleistungen für Unternehmen und Privatpersonen a. n. g.	1 512	751 452	738 455	12 997
P	Erziehung und Unterricht	1 884	527 834	525 307	2 527
85	Erziehung und Unterricht	1 884	527 834	525 307	2 527
85.1	Kindergärten und Vorschulen	-	-	-	-
85.2	Grundschulen	-	-	-	-
85.3	Weiterführende Schulen	59	.	41 499	.
85.31	Allgemein bildende weiterführende Schulen	.	.	.	-
85.32	Berufsbildende weiterführende Schulen
85.4	Tertiärer und post-sekundärer, nicht tertiärer Unterricht	87	54 732	54 495	237
85.41	Post-sekundärer, nicht tertiärer Unterricht	73	7 327	7 285	42
85.42	Tertiärer Unterricht	14	47 405	47 209	196
85.42.1	Universitäten
85.42.2	Allgemeine Fachhochschulen	4	5 769	5 652	118
85.42.3	Verwaltungsfachhochschulen	.	.	.	-
85.42.4	Berufsakademien, Fachakademien, Schulen des Gesundheitswesens	6	.	8 175	.
85.5	Sonstiger Unterricht	1 730	427 328	425 047	2 281
85.51	Sport- und Freizeitunterricht	466	48 256	47 311	946
85.52	Kulturunterricht	88	13 438	13 392	46
85.53	Fahr- und Flugschulen	507	152 300	151 826	474
85.59	Sonstiger Unterricht a. n. g.	669	213 334	212 519	816
85.59.1	Allgemeine und politische Erwachsenenbildung	14	2 485	2 480	5
85.59.2	Berufliche Erwachsenenbildung	315	153 314	152 732	582
85.59.9	Unterricht a.n.g.	340	57 535	57 306	229
85.6	Erbringung von Dienstleistungen für den Unterricht	8	.	4 267	.
Q	Gesundheits- und Sozialwesen	2 145	6 496 436	6 469 057	27 378
86	Gesundheitswesen	1 865	5 155 874	5 131 112	24 761
86.1	Krankenhäuser	56	4 136 156	4 117 044	19 112
86.10.1	Krankenhäuser (ohne Hochschulkliniken, Vorsorge- und Rehabilitationskliniken)	.	3 143 247	.	.
86.10.2	Hochschulkliniken
86.10.3	Vorsorge- und Rehabilitationskliniken	10	.	250 037	.
86.2	Arzt- und Zahnarztpraxen	851	636 886	633 922	2 964
86.21	Arztpraxen für Allgemeinmedizin	196	70 911	70 813	98
86.22	Facharztpraxen	262	163 378	162 359	1 019
86.23	Zahnarztpraxen	393	402 597	400 751	1 846
86.9	Gesundheitswesen a.n.g.	958	382 832	380 146	2 686
86.90.1	Praxen von psychologischen Psychotherapeutinnen und -therapeuten	148	19 303	19 255	49
86.90.2	Massagepraxen, Krankengymnastikpraxen, Praxen von medizinischen Bademeisterinnen und Bademeistern, Hebammen und Entbindungspflegerinnen sowie von verwandten Berufen	177	39 915	39 812	103
86.90.3	Heilpraktikerpraxen	66	10 164	10 063	101
86.90.9	Sonstige selbstständige Tätigkeiten im Gesundheitswesen	567	313 449	311 016	2 433
87	Heime (ohne Erholungs- und Ferienheime)	88	777 581	776 269	1 312
87.1	Pflegeheime	40	490 867	489 958	908
87.2	Stationäre Einrichtungen zur psychosozialen Betreuung, Suchtbekämpfung u. Ä.	-	-	-	-
87.3	Altenheime; Alten- und Behindertenwohnheime	40	152 974	152 582	392

Code	Wirtschaftszweig	Steuer- pflichtige ¹	Steuerbarer Umsatz		
			insgesamt	Lieferungen und Leistungen	innergemein- schaftliche Erwerbe
		Anzahl	1 000 EUR		
87.9	Sonstige Heime (ohne Erholungs- und Ferienheime)	8	133 741	133 729	11
88	Sozialwesen (ohne Heime)	192	562 981	561 676	1 305
88.1	Soziale Betreuung älterer Menschen und Behinderter	73	43 353	43 342	11
88.10.1	Ambulante soziale Dienste	58	38 333	38 326	7
88.10.2	Sonst. soziale Betreuung älterer Menschen u. Behinderter	15	5 020	5 016	4
88.9	Sonstiges Sozialwesen (ohne Heime)	119	519 628	518 334	1 294
88.91	Tagesbetreuung von Kindern	7	379	379	-
88.99	Sonstiges Sozialwesen a.n.g.	112	519 249	517 955	1 294
R	Kunst, Unterhaltung und Erholung	3 440	2 557 135	2 539 634	17 501
90	Kreative, künstlerische und unterhaltende Tätigkeiten	1 421	216 630	213 956	2 674
90.01	Darstellende Kunst	326	41 909	41 362	548
90.01.1	Theaterensembles	.	.	.	-
90.01.2	Ballettgruppen, Orchester, Kapellen und Chöre	.	6 141	.	.
90.01.3	Selbstständige Artistinnen und Artisten, Zirkusgruppen	13	.	1 304	.
90.01.4	Selbstständige Bühnen-, Film-, Hörfunk- und Fernsehkünstlerinnen und -künstler sowie sonstige darstellende Kunst	275	33 618	33 165	452
90.02	Erbringung von Dienstleistungen für die darstellende Kunst	132	52 063	50 896	1 167
90.03	Künstlerisches und schriftstellerisches Schaffen	924	88 794	87 998	796
90.03.1	Selbstst. Komponistinnen, Komponisten, Musikbearbeiter	73	16 093	15 969	125
90.03.2	Selbstständige Schriftsteller/innen	215	15 592	15 449	143
90.03.3	Selbstständige bildende Künstlerinnen und Künstler	272	24 321	24 125	196
90.03.4	Selbstständige Restauratorinnen und Restauratoren	34	3 998	3 957	40
90.03.5	Selbstständige Journalistinnen und Journalisten, Pressefotografinnen und Pressefotografen	330	28 789	28 497	292
90.04	Betrieb von Kultur- und Unterhaltungseinrichtungen	39	33 864	33 701	163
90.04.1	Theater- und Konzertveranstalter	26	23 384	23 287	98
90.04.2	Opern- und Schauspielhäuser, Konzerthallen und ähnliche Einrichtungen	9	9 911	9 845	66
90.04.3	Varietés und Kleinkunsthöfen	4	569	569	-
91	Bibliotheken, Archive, Museen, botanische und zoologische Gärten	39	18 420	17 878	542
91.01	Bibliotheken und Archive	-	-	-	-
91.02	Museen	24	.	6 098	.
91.03	Betrieb von historischen Stätten und Gebäuden und ähnlichen Attraktionen	4	.	528	.
91.04	Botanische und zoologische Gärten sowie Naturparks	11	11 457	11 252	205
92	Spiel-, Wett- und Lotteriewesen	393	1 521 326	1 520 252	1 073
92.00.1	Spielhallen und Betrieb von Spielautomaten	283	408 811	408 634	177
92.00.2	Spielbanken und Spielklubs
92.00.3	Wett-, Toto- und Lotteriewesen
93	Erbringung von Dienstleistungen des Sports, der Unterhaltung und der Erholung	1 587	800 759	787 548	13 211
93.1	Erbringung von Dienstleistungen des Sports	1 093	610 406	602 459	7 947
93.11	Betrieb von Sportanlagen	237	200 858	198 289	2 569
93.12	Sportvereine	331	205 723	205 052	671
93.13	Fitnesszentren	340	148 585	147 943	642
93.19	Erbringung von sonstigen Dienstleistungen des Sports	185	55 241	51 176	4 065
93.2	Erbringung von sonstigen Dienstleistungen der Unterhaltung und der Erholung	494	190 353	185 089	5 264
93.21	Vergnügungs- und Themenparks	172	92 348	89 494	2 853
93.29	Erbringung von Dienstleistungen der Unterhaltung und der Erholung a. n. g.	322	98 005	95 594	2 411
S	Erbringung von sonstigen Dienstleistungen	7 374	1 963 786	1 930 129	33 656
94	Interessenvertretungen sowie kirchliche und sonstige religiöse Vereinigungen (ohne Sozialwesen und Sport)	421	272 281	270 943	1 338
94.1	Wirtschafts- und Arbeitgeberverbände, Berufsorganisationen	70	92 739	92 385	354
94.11	Wirtschafts- und Arbeitgeberverbände	50	71 450	71 327	122
94.12	Berufsorganisationen	20	21 289	21 058	232

**noch:
T 9** Umsatzsteuerpflichtige und deren steuerbarer Umsatz 2023
nach Wirtschaftszweigen

Code	Wirtschaftszweig	Steuer- pflichtige ¹	Steuerbarer Umsatz		
			insgesamt	Lieferungen und Leistungen	innergemein- schaftliche Erwerbe
		Anzahl	1 000 EUR		
94.2	Arbeitnehmervereinigungen	-	-	-	-
94.9	Kirchliche Vereinigungen; politische Parteien sowie sonstige Interessenvertretungen und Vereinigungen a. n. g.	351	179 542	178 558	984
94.91	Kirchliche und sonstige religiöse Vereinigungen	14	92 727	92 402	325
94.92	Politische Parteien und Vereinigungen	-	-	-	-
94.99	Sonstige Interessenvertretungen und Vereinigungen a. n. g.	337	86 815	86 156	658
94.99.1	Organisat. der Bildung, Wissenschaft u.Forschung	130	26 058	25 642	415
94.99.2	Organisationen der Kultur	55	5 524	5 474	50
94.99.3	Verbraucherorganisationen	57	.	28 596	.
94.99.4	Jugendorganisationen	3	.	589	.
94.99.9	Interessenvertretungen und Vereinigungen a.n.g.	92	26 014	25 856	158
95	Reparatur von DV-geräten und Gebrauchsgütern	430	198 654	191 590	7 064
95.1	Reparatur von DV- und Telekommunikationsgeräten	53	26 897	26 338	559
95.11	Reparatur von DV-Geräten und peripheren Geräten	46	25 409	24 917	492
95.12	Reparatur von Telekommunikationsgeräten	7	1 488	1 421	67
95.2	Reparatur von Gebrauchsgütern	377	171 757	165 252	6 505
95.21	Reparatur von Geräten der Unterhaltungselektronik	27	7 231	6 818	412
95.22	Reparatur von elektrischen Haushalts- u. Gartengeräten	53	27 212	25 071	2 141
95.23	Reparatur von Schuhen und Lederwaren	46	6 623	6 450	173
95.24	Reparatur von Möbeln und Einrichtungsgegenständen	35	36 288	33 286	3 002
95.25	Reparatur von Uhren und Schmuck	22	4 302	4 280	23
95.29	Reparatur von sonstigen Gebrauchsgütern	194	90 101	89 347	753
96	Erbringung von sonstigen überwiegend persönlichen Dienstleistungen	6 523	1 492 850	1 467 596	25 254
96.01	Wäscherei und chemische Reinigung	136	140 044	135 248	4 796
96.02	Frisör- und Kosmetiksalons	3 829	464 896	460 852	4 044
96.02.1	Frisörsalons	2 773	369 725	366 867	2 858
96.02.2	Kosmetiksalons	1 056	95 170	93 985	1 186
96.03	Bestattungswesen	255	131 497	130 764	733
96.03.1	Bestattungsinstitute	250	103 583	102 853	730
96.03.2	Friedhöfe und Krematorien	5	27 914	27 910	3
96.04	Saunas, Solarien, Bäder u. Ä.	175	48 698	48 184	515
96.09	Erbringung von sonstigen Dienstleistungen a.n.g.	2 128	707 716	692 549	15 167
A - S	Wirtschaftszweige insgesamt	146 774	340 278 396	309 406 321	30 872 075

1 Steuerpflichtige mit Lieferungen und Leistungen über 22 000 EUR.

Verwaltungsbezirke	Steuer- pflichtige ¹	Steuerbarer Umsatz		Umsatzsteuer vor Abzug der Vorsteuer	Abziehbare Vorsteuer	Umsatzsteuer- Voraus- zahlung
		insgesamt	darunter Lieferungen und Leistungen			
	Anzahl	1 000 EUR				
Frankenthal (Pfalz), St.	1 350	3 449 039	3 214 618	437 331	356 879	80 452
Kaiserslautern, St.	3 063	4 743 325	4 581 092	686 740	547 449	139 292
Koblenz, St.	4 164	31 636 466	29 533 397	2 782 093	1 920 877	861 217
Landau i. d. Pfalz, St.	1 980	4 698 284	4 371 000	687 626	564 412	123 214
Ludwigshafen a. Rh., St.	4 039	40 893 260	34 742 170	5 502 455	5 547 883	- 45 427
Mainz, St.	7 913	20 173 929	18 583 852	3 390 443	2 723 498	666 947
Neustadt a. d. Weinstr., St.	2 268	2 426 950	2 353 280	407 363	286 625	120 738
Pirmasens, St.	1 421	3 248 032	3 018 034	375 484	348 634	26 850
Speyer, St.	1 932	3 986 048	3 773 325	489 937	345 776	144 162
Trier, St. ²	4 563	47 374 915	40 379 954	4 772 717	5 569 401	- 796 683
Worms, St.	2 769	5 160 889	4 894 207	746 875	622 588	124 287
Zweibrücken, St.	1 030	2 980 578	2 546 461	336 678	343 059	- 6 380
Ahrweiler	5 355	7 469 548	6 883 540	1 024 870	809 036	215 835
Altenkirchen (Ww.)	4 401	6 920 091	6 636 260	1 105 895	814 967	290 929
Alzey-Worms	5 091	4 740 721	4 555 598	728 443	509 592	218 852
Bad Dürkheim	5 381	4 651 819	4 393 262	722 079	518 753	203 327
Bad Kreuznach	5 677	7 721 676	7 295 037	1 124 107	846 349	277 758
Bad Kreuznach, St.	1 962	3 151 719	3 007 418	440 980	302 064	138 916
Bernkastel-Wittlich	4 889	9 215 998	8 418 881	1 075 820	951 572	124 249
Birkenfeld	2 803	3 113 479	2 984 611	480 434	370 750	109 685
Idar-Oberstein, St.	1 090	1 357 072	1 295 345	202 739	169 341	33 398
Cochem-Zell	2 849	3 768 282	3 535 410	523 331	446 019	77 312
Donnersbergkreis	2 317	2 543 208	2 368 257	367 325	276 565	90 760
Eifelkreis Bitburg-Prüm	3 961	4 919 689	4 688 320	726 597	587 834	138 765
Germersheim	4 002	4 929 802	4 593 024	767 971	573 552	194 420
Kaiserslautern	3 295	3 451 486	3 334 064	531 431	374 172	157 260
Kusel	1 732	1 294 515	1 256 950	184 155	140 725	43 430
Mainz-Bingen	8 074	19 999 253	18 424 977	3 087 830	2 819 488	268 344
Bingen am Rhein, St.	1 098	2 777 890	2 544 855	411 121	254 241	156 879
Ingelheim am Rhein, St.	1 337	11 540 309	10 779 459	1 797 033	1 948 631	- 151 597
Mayen-Koblenz	7 600	14 065 336	12 820 350	2 083 008	1 654 250	428 761
Andernach, St.	1 062	2 599 657	2 433 127	417 327	324 745	92 583
Mayen, St.	805	2 726 178	2 343 775	345 710	314 062	31 648
Neuwied ²	7 165	15 278 376	13 951 258	2 074 241	1 669 622	404 621
Neuwied, St.	2 611	4 543 272	4 146 104	682 454	533 226	149 229
Rhein-Hunsrück-Kreis	4 078	7 510 433	7 165 437	1 142 442	903 630	238 813
Rhein-Lahn-Kreis	4 125	5 233 321	4 827 304	743 133	562 744	180 390
Lahnstein, St.	481	749 833	634 743	93 302	72 164	21 138
Rhein-Pfalz-Kreis	4 608	4 884 466	4 543 632	699 615	474 323	225 293
Südliche Weinstraße	4 700	8 924 329	8 151 498	1 275 296	1 066 290	209 007
Südwestpfalz	2 974	2 410 836	2 237 554	357 780	273 721	84 060
Trier-Saarburg	4 752	4 703 827	4 277 785	690 192	553 282	136 911
Vulkaneifel	2 438	3 850 157	3 363 388	597 785	438 513	159 273
Westerwaldkreis	8 015	17 906 033	16 708 534	3 307 228	2 283 952	1 023 278
Rheinland-Pfalz	146 774	340 278 396	309 406 321	46 036 751	39 096 783	6 940 000

1 Steuerpflichtige mit Lieferungen und Leistungen über 22 000 EUR. – 2 Die für die kreisfreie Stadt Trier bzw. den Landkreis Neuwied nachgewiesenen Umsätze beinhalten die in Deutschland erzielten Umsätze der Unternehmer mit Wohnsitz, Sitz oder Geschäftsleitung im Königreich Belgien bzw. in der Republik Bulgarien. Die Umsätze der vorgenannten Unternehmer aus dem Königreich Belgien weisen dabei eine beträchtliche Höhe auf und beeinflussen dementsprechend das Ergebnis für die kreisfreie Stadt Trier merklich. Die Umsätze der Unternehmer aus der Republik Bulgarien sind dagegen nur von geringer Höhe, so dass das Ergebnis für den Landkreis Neuwied kaum verzerrt wird.

Unternehmer im Sinne des § 21 Abs. 1 Satz 2 AO – d. h. Unternehmer, die im Inland eine unternehmerische Tätigkeit ausüben, deren Wohnsitz, Sitz oder Geschäftsleitung sich aber im Ausland befindet – unterliegen in Deutschland dem allgemeinen Besteuerungsverfahren und haben insbesondere Umsatzsteuer-Voranmeldungen und Umsatzsteuer-Jahreserklärungen abzugeben. Gemäß § 1 UStZustV sind bestimmte Finanzämter für die in bestimmten Ländern ansässigen Unternehmen zuständig. In Rheinland-Pfalz sind dies das Finanzamt Trier für die im Königreich Belgien und das Finanzamt Neuwied für die in der Republik Bulgarien ansässigen Unternehmer.

Verwaltungsbezirke	A-S Wirtschaftsabschnitte insgesamt			A Land- und Forstwirtschaft, Fischerei		
	Steuer- pflichtige ¹	Steuerbarer Umsatz		Steuer- pflichtige ¹	Steuerbarer Umsatz	
		insgesamt	darunter Lieferungen und Leistungen		insgesamt	darunter Lieferungen und Leistungen
	Anzahl	1 000 EUR		Anzahl	1 000 EUR	
Frankenthal (Pfalz), St.	1 350	3 449 039	3 214 618	15	26 504	25 692
Kaiserslautern, St.	3 063	4 743 325	4 581 092	12	.	2 603
Koblenz, St.	4 164	31 636 466	29 533 397	33	11 031	10 922
Landau i. d. Pfalz, St.	1 980	4 698 284	4 371 000	90	40 336	39 567
Ludwigshafen a. Rh., St.	4 039	40 893 260	34 742 170	17	.	28 399
Mainz, St.	7 913	20 173 929	18 583 852	87	39 107	38 398
Neustadt a. d. Weinstr., St.	2 268	2 426 950	2 353 280	108	133 693	132 806
Pirmasens, St.	1 421	3 248 032	3 018 034	10	.	1 934
Speyer, St.	1 932	3 986 048	3 773 325	6	1 823	1 678
Trier, St. ²	4 563	47 374 915	40 379 954	32	.	33 067
Worms, St.	2 769	5 160 889	4 894 207	103	62 463	59 624
Zweibrücken, St.	1 030	2 980 578	2 546 461	21	13 377	12 738
Ahrweiler	5 355	7 469 548	6 883 540	186	76 996	75 095
Altenkirchen (Ww.)	4 401	6 920 091	6 636 260	123	56 041	55 071
Alzey-Worms	5 091	4 740 721	4 555 598	818	287 322	283 814
Bad Dürkheim	5 381	4 651 819	4 393 262	425	238 230	234 414
Bad Kreuznach	5 677	7 721 676	7 295 037	478	163 642	162 020
Bad Kreuznach, St.	1 962	3 151 719	3 007 418	53	20 847	20 246
Bernkastel-Wittlich	4 889	9 215 998	8 418 881	705	.	211 438
Birkenfeld	2 803	3 113 479	2 984 611	123	39 124	38 774
Idar-Oberstein, St.	1 090	1 357 072	1 295 345	9	2 384	2 355
Cochem-Zell	2 849	3 768 282	3 535 410	407	99 794	99 098
Donnersbergkreis	2 317	2 543 208	2 368 257	158	54 216	53 432
Eifelkreis Bitburg-Prüm	3 961	4 919 689	4 688 320	390	191 619	184 586
Germersheim	4 002	4 929 802	4 593 024	139	168 587	160 034
Kaiserslautern	3 295	3 451 486	3 334 064	89	25 453	25 071
Kusel	1 732	1 294 515	1 256 950	85	29 294	28 953
Mainz-Bingen	8 074	19 999 253	18 424 977	800	290 744	285 346
Bingen am Rhein, St.	1 098	2 777 890	2 544 855	.	.	13 533
Ingelheim am Rhein, St.	1 337	11 540 309	10 779 459	70	22 242	21 723
Mayen-Koblenz	7 600	14 065 336	12 820 350	270	101 798	99 050
Andernach, St.	1 062	2 599 657	2 433 127	17	3 603	3 591
Mayen, St.	805	2 726 178	2 343 775	16	7 314	7 300
Neuwied ²	7 165	15 278 376	13 951 258	142	90 941	90 295
Neuwied, St.	2 611	4 543 272	4 146 104	27	14 274	14 189
Rhein-Hunsrück-Kreis	4 078	7 510 433	7 165 437	274	82 633	81 664
Rhein-Lahn-Kreis	4 125	5 233 321	4 827 304	192	57 517	56 585
Lahnstein, St.	481	749 833	634 743	.	.	.
Rhein-Pfalz-Kreis	4 608	4 884 466	4 543 632	112	284 395	275 604
Südliche Weinstraße	4 700	8 924 329	8 151 498	711	283 942	280 559
Südwestpfalz	2 974	2 410 836	2 237 554	134	40 801	39 148
Trier-Saarburg	4 752	4 703 827	4 277 785	615	201 487	192 492
Vulkaneifel	2 438	3 850 157	3 363 388	178	74 131	71 801
Westerwaldkreis	8 015	17 906 033	16 708 534	187	64 581	63 263
Rheinland-Pfalz	146 774	340 278 396	309 406 321	8 275	3 617 740	3 535 034

1 Steuerpflichtige mit Lieferungen und Leistungen über 22 000 EUR. – 2 Die für die kreisfreie Stadt Trier bzw. den Landkreis Neuwied nachgewiesenen Umsätze beinhalten die in Deutschland erzielten Umsätze der Unternehmer mit Wohnsitz, Sitz oder Geschäftsleitung im Königreich Belgien bzw. in der Republik Bulgarien. Die Umsätze der vorgenannten Unternehmer aus dem Königreich Belgien weisen dabei eine beträchtliche Höhe auf und beeinflussen dementsprechend das Ergebnis für die kreisfreie Stadt Trier merklich. Die Umsätze der Unternehmer aus der Republik Bulgarien sind dagegen nur von geringer Höhe, so dass das Ergebnis für den Landkreis Neuwied kaum verzerrt wird.

Unternehmer im Sinne des § 21 Abs. 1 Satz 2 AO – d. h. Unternehmer, die im Inland eine unternehmerische Tätigkeit ausüben, deren Wohnsitz, Sitz oder Geschäftsleitung sich aber im Ausland befindet – unterliegen in Deutschland dem allgemeinen Besteuerungsverfahren und haben insbesondere Umsatzsteuer-Voranmeldungen und Umsatzsteuer-Jahreserklärungen abzugeben. Gemäß § 1 UStZustV sind bestimmte Finanzämter für die in bestimmten Ländern ansässigen Unternehmen zuständig. In Rheinland-Pfalz sind dies das Finanzamt Trier für die im Königreich Belgien und das Finanzamt Neuwied für die in der Republik Bulgarien ansässigen Unternehmer.

Verwaltungsbezirke	B Bergbau und Gewinnung von Steinen und Erden			C Verarbeitendes Gewerbe		
	Steuer- pflichtige ¹	Steuerbarer Umsatz		Steuer- pflichtige ¹	Steuerbarer Umsatz	
		insgesamt	darunter Lieferungen und Leistungen		insgesamt	darunter Lieferungen und Leistungen
	Anzahl	1 000 EUR		Anzahl	1 000 EUR	
Frankenthal (Pfalz), St.	-	-	-	82	.	.
Kaiserslautern, St.	.	.	.	166	988 547	930 787
Koblenz, St.	.	.	.	170	1 899 368	1 644 254
Landau i. d. Pfalz, St.	.	.	.	109	1 823 906	1 600 717
Ludwigshafen a. Rh., St.	.	.	.	180	.	.
Mainz, St.	.	.	.	277	4 996 682	4 519 288
Neustadt a. d. Weinstr., St.	-	-	-	146	269 779	258 551
Pirmasens, St.	-	-	-	120	1 405 767	1 255 712
Speyer, St.	.	.	.	115	690 623	619 390
Trier, St. ²	.	.	.	306	8 289 004	6 803 938
Worms, St.	.	.	.	169	1 851 724	1 668 530
Zweibrücken, St.	-	-	-	91	1 999 027	1 586 684
Ahrweiler	.	.	.	416	2 003 442	1 838 528
Altenkirchen (Ww.)	-	-	-	505	3 021 577	2 822 238
Alzey-Worms	.	.	.	323	1 157 927	1 091 278
Bad Dürkheim	-	-	-	326	1 305 684	1 132 230
Bad Kreuznach	.	.	.	450	2 897 097	2 640 029
Bad Kreuznach, St.	-	-	-	103	564 795	523 051
Bernkastel-Wittlich	.	51 449	48 490	368	5 063 873	4 457 192
Birkenfeld	.	32 282	.	392	1 197 056	1 126 672
Idar-Oberstein, St.	-	-	-	180	624 392	576 571
Cochem-Zell	-	-	-	188	1 046 228	929 052
Donnersbergkreis	-	-	-	222	1 128 441	1 023 254
Eifelkreis Bitburg-Prüm	.	.	14 141	321	1 944 138	1 834 947
Germersheim	4	13 310	13 310	295	1 671 503	1 537 705
Kaiserslautern	.	.	.	226	554 640	530 736
Kusel	.	.	.	146	464 091	438 964
Mainz-Bingen	.	.	.	488	13 684 122	12 444 307
Bingen am Rhein, St.	-	-	-	83	1 467 246	1 288 212
Ingelheim am Rhein, St.	-	-	-	.	.	.
Mayen-Koblenz	.	84 279	83 577	666	6 321 248	5 688 642
Andernach, St.	3	.	7 098	84	871 044	770 630
Mayen, St.	.	.	.	71	1 403 329	1 262 699
Neuwied ²	.	.	.	598	6 517 037	5 644 815
Neuwied, St.	.	.	.	162	1 652 874	1 477 526
Rhein-Hunsrück-Kreis	.	.	.	341	2 454 488	2 291 146
Rhein-Lahn-Kreis	.	.	.	329	2 751 947	2 401 587
Lahnstein, St.	-	-	-	29	513 242	401 903
Rhein-Pfalz-Kreis	6	20 864	20 858	278	540 804	505 138
Südliche Weinstraße	.	.	.	333	2 548 094	2 196 347
Südwestpfalz	.	.	.	297	741 241	642 109
Trier-Saarburg	.	20 600	.	334	1 463 162	1 236 316
Vulkaneifel	6	.	.	229	1 775 238	1 561 393
Westerwaldkreis	10	141 150	134 195	870	5 609 806	5 088 138
Rheinland-Pfalz	117	.	1 763 108	10 872	122 060 948	106 143 299

1 Steuerpflichtige mit Lieferungen und Leistungen über 22 000 EUR. – 2 Die für die kreisfreie Stadt Trier bzw. den Landkreis Neuwied nachgewiesenen Umsätze beinhalten die in Deutschland erzielten Umsätze der Unternehmer mit Wohnsitz, Sitz oder Geschäftsleitung im Königreich Belgien bzw. in der Republik Bulgarien. Die Umsätze der vorgenannten Unternehmer aus dem Königreich Belgien weisen dabei eine beträchtliche Höhe auf und beeinflussen dementsprechend das Ergebnis für die kreisfreie Stadt Trier merklich. Die Umsätze der Unternehmer aus der Republik Bulgarien sind dagegen nur von geringer Höhe, so dass das Ergebnis für den Landkreis Neuwied kaum verzerrt wird.

Unternehmer im Sinne des § 21 Abs. 1 Satz 2 AO – d. h. Unternehmer, die im Inland eine unternehmerische Tätigkeit ausüben, deren Wohnsitz, Sitz oder Geschäftsleitung sich aber im Ausland befindet – unterliegen in Deutschland dem allgemeinen Besteuerungsverfahren und haben insbesondere Umsatzsteuer-Voranmeldungen und Umsatzsteuer-Jahreserklärungen abzugeben. Gemäß § 1 UStZustV sind bestimmte Finanzämter für die in bestimmten Ländern ansässigen Unternehmen zuständig. In Rheinland-Pfalz sind dies das Finanzamt Trier für die im Königreich Belgien und das Finanzamt Neuwied für die in der Republik Bulgarien ansässigen Unternehmer.

Verwaltungsbezirke	10 Herstellung von Nahrungs- und Futtermitteln			11 Getränkeherstellung		
	Steuer- pflichtige ¹	Steuerbarer Umsatz		Steuer- pflichtige ¹	Steuerbarer Umsatz	
		insgesamt	darunter Lieferungen und Leistungen		insgesamt	darunter Lieferungen und Leistungen
	Anzahl	1 000 EUR		Anzahl	1 000 EUR	
Frankenthal (Pfalz), St.	9	9 153	9 082	-	-	-
Kaiserslautern, St.	15	57 088	56 500	-	-	-
Koblenz, St.	27	42 190	41 108	-	-	-
Landau i. d. Pfalz, St.	8	28 649	28 531	-	-	-
Ludwigshafen a. Rh., St.	37	235 003	232 922	-	-	-
Mainz, St.	31	275 619	266 138	10	7 107	7 036
Neustadt a. d. Weinstr., St.	18	11 816	11 802	6	12 762	12 516
Pirmasens, St.	11	114 544	96 846	-	-	-
Speyer, St.	-	-	-	-	-	-
Trier, St. ²	-	-	-	9	348 106	297 812
Worms, St.	20	19 501	18 633	-	1 015	986
Zweibrücken, St.	9	5 197	5 197	-	-	-
Ahrweiler	44	306 322	303 137	18	329 315	304 529
Altenkirchen (Ww.)	28	32 427	32 358	-	-	-
Alzey-Worms	-	-	-	28	189 565	186 776
Bad Dürkheim	32	28 717	28 145	25	120 893	119 527
Bad Kreuznach	42	35 734	35 634	21	75 728	71 941
Bad Kreuznach, St.	12	3 062	3 062	-	-	-
Bernkastel-Wittlich	-	-	-	-	-	-
Birkenfeld	32	20 258	19 948	-	-	-
Idar-Oberstein, St.	-	-	-	-	-	-
Cochem-Zell	29	53 190	50 673	14	27 326	25 139
Donnersbergkreis	38	222 660	199 132	8	-	2 313
Eifelkreis Bitburg-Prüm	33	100 210	94 210	-	-	-
Germersheim	51	50 165	48 056	-	-	-
Kaiserslautern	26	36 688	36 221	-	-	-
Kusel	28	33 583	33 504	-	1 109	1 109
Mainz-Bingen	55	981 144	780 392	26	153 569	147 497
Bingen am Rhein, St.	13	473 284	374 170	-	-	-
Ingelheim am Rhein, St.	7	5 030	5 029	-	-	-
Mayen-Koblenz	71	1 109 647	981 148	9	69 440	59 286
Andernach, St.	10	-	135 709	-	-	-
Mayen, St.	7	32 383	25 936	-	-	-
Neuwied ²	49	202 102	178 736	-	908	908
Neuwied, St.	14	52 289	40 149	-	-	-
Rhein-Hunsrück-Kreis	36	66 800	63 937	-	-	-
Rhein-Lahn-Kreis	35	108 226	98 870	-	6 976	6 930
Lahnstein, St.	-	-	1 173	-	-	-
Rhein-Pfalz-Kreis	44	128 268	124 223	-	-	-
Südliche Weinstraße	49	138 917	129 325	24	75 698	74 240
Südwestpfalz	51	69 614	66 438	4	2 117	2 073
Trier-Saarburg	49	171 121	162 542	17	32 179	31 606
Vulkaneifel	30	-	60 604	-	-	-
Westerwaldkreis	64	412 782	370 353	9	-	28 404
Rheinland-Pfalz	1 234	8 359 848	7 577 360	312	3 241 839	3 038 034

1 Steuerpflichtige mit Lieferungen und Leistungen über 22 000 EUR. – 2 Die für die kreisfreie Stadt Trier bzw. den Landkreis Neuwied nachgewiesenen Umsätze beinhalten die in Deutschland erzielten Umsätze der Unternehmer mit Wohnsitz, Sitz oder Geschäftsleitung im Königreich Belgien bzw. in der Republik Bulgarien. Die Umsätze der vorgenannten Unternehmer aus dem Königreich Belgien weisen dabei eine beträchtliche Höhe auf und beeinflussen dementsprechend das Ergebnis für die kreisfreie Stadt Trier merklich. Die Umsätze der Unternehmer aus der Republik Bulgarien sind dagegen nur von geringer Höhe, so dass das Ergebnis für den Landkreis Neuwied kaum verzerrt wird.

Unternehmer im Sinne des § 21 Abs. 1 Satz 2 AO – d. h. Unternehmer, die im Inland eine unternehmerische Tätigkeit ausüben, deren Wohnsitz, Sitz oder Geschäftsleitung sich aber im Ausland befindet – unterliegen in Deutschland dem allgemeinen Besteuerungsverfahren und haben insbesondere Umsatzsteuer-Voranmeldungen und Umsatzsteuer-Jahreserklärungen abzugeben. Gemäß § 1 UStZustV sind bestimmte Finanzämter für die in bestimmten Ländern ansässigen Unternehmen zuständig. In Rheinland-Pfalz sind dies das Finanzamt Trier für die im Königreich Belgien und das Finanzamt Neuwied für die in der Republik Bulgarien ansässigen Unternehmer.

Verwaltungsbezirke	12 Tabakverarbeitung			13 Herstellung von Textilien		
	Steuer- pflichtige ¹	Steuerbarer Umsatz		Steuer- pflichtige ¹	Steuerbarer Umsatz	
		insgesamt	darunter Lieferungen und Leistungen		insgesamt	darunter Lieferungen und Leistungen
	Anzahl	1 000 EUR		Anzahl	1 000 EUR	
Frankenthal (Pfalz), St.	-	-	-	-	-	-
Kaiserslautern, St.	-	-	-	-	-	-
Koblenz, St.	-	-	-	-	-	-
Landau i. d. Pfalz, St.	-	-	-	-	1 039	1 020
Ludwigshafen a. Rh., St.	-	-	-	-	-	-
Mainz, St.	-	-	-	5	326	273
Neustadt a. d. Weinstr., St.	-	-	-	-	-	-
Pirmasens, St.	-	-	-	6	38 223	30 178
Speyer, St.	-	-	-	4	-	655
Trier, St. ²	-	-	-	8	1 340	1 296
Worms, St.	-	-	-	-	-	-
Zweibrücken, St.	-	-	-	-	-	-
Ahrweiler	-	-	-	7	8 860	8 187
Altenkirchen (Ww.)	-	-	-	5	290	258
Alzey-Worms	-	-	-	-	-	-
Bad Dürkheim	-	-	-	-	-	2 871
Bad Kreuznach	-	-	-	4	-	474
Bad Kreuznach, St.	-	-	-	-	-	-
Bernkastel-Wittlich	-	-	-	5	9 356	7 552
Birkenfeld	-	-	-	-	-	-
Idar-Oberstein, St.	-	-	-	-	-	-
Cochem-Zell	-	-	-	-	-	-
Donnersbergkreis	-	-	-	-	-	-
Eifelkreis Bitburg-Prüm	-	-	-	-	-	-
Germersheim	-	-	-	-	-	-
Kaiserslautern	-	-	-	5	682	680
Kusel	-	-	-	-	-	-
Mainz-Bingen	-	-	-	10	1 167	1 155
Bingen am Rhein, St.	-	-	-	-	-	-
Ingelheim am Rhein, St.	-	-	-	3	345	345
Mayen-Koblenz	-	-	-	15	7 276	6 893
Andernach, St.	-	-	-	3	-	691
Mayen, St.	-	-	-	3	-	280
Neuwied ²	-	-	-	10	4 105	3 754
Neuwied, St.	-	-	-	-	329	329
Rhein-Hunsrück-Kreis	-	-	-	-	-	-
Rhein-Lahn-Kreis	-	-	-	5	-	1 312
Lahnstein, St.	-	-	-	-	-	-
Rhein-Pfalz-Kreis	-	-	-	-	-	-
Südliche Weinstraße	-	-	-	-	-	-
Südwestpfalz	-	-	-	7	7 688	7 172
Trier-Saarburg	-	-	-	3	125	125
Vulkaneifel	-	-	-	-	-	-
Westerwaldkreis	-	-	-	12	6 133	5 383
Rheinland-Pfalz	-	-	-	151	266 811	228 046

1 Steuerpflichtige mit Lieferungen und Leistungen über 22 000 EUR. – 2 Die für die kreisfreie Stadt Trier bzw. den Landkreis Neuwied nachgewiesenen Umsätze beinhalten die in Deutschland erzielten Umsätze der Unternehmer mit Wohnsitz, Sitz oder Geschäftsleitung im Königreich Belgien bzw. in der Republik Bulgarien. Die Umsätze der vorgenannten Unternehmer aus dem Königreich Belgien weisen dabei eine beträchtliche Höhe auf und beeinflussen dementsprechend das Ergebnis für die kreisfreie Stadt Trier merklich. Die Umsätze der Unternehmer aus der Republik Bulgarien sind dagegen nur von geringer Höhe, so dass das Ergebnis für den Landkreis Neuwied kaum verzerrt wird.

Unternehmer im Sinne des § 21 Abs. 1 Satz 2 AO – d. h. Unternehmer, die im Inland eine unternehmerische Tätigkeit ausüben, deren Wohnsitz, Sitz oder Geschäftsleitung sich aber im Ausland befindet – unterliegen in Deutschland dem allgemeinen Besteuerungsverfahren und haben insbesondere Umsatzsteuer-Voranmeldungen und Umsatzsteuer-Jahreserklärungen abzugeben. Gemäß § 1 UStZustV sind bestimmte Finanzämter für die in bestimmten Ländern ansässigen Unternehmen zuständig. In Rheinland-Pfalz sind dies das Finanzamt Trier für die im Königreich Belgien und das Finanzamt Neuwied für die in der Republik Bulgarien ansässigen Unternehmer.

Verwaltungsbezirke	14 Herstellung von Bekleidung			15 Herstellung von Leder, Lederwaren und Schuhen		
	Steuer- pflichtige ¹	Steuerbarer Umsatz		Steuer- pflichtige ¹	Steuerbarer Umsatz	
		insgesamt	darunter Lieferungen und Leistungen		insgesamt	darunter Lieferungen und Leistungen
	Anzahl	1 000 EUR		Anzahl	1 000 EUR	
Frankenthal (Pfalz), St.	.	.	.	-	-	-
Kaiserslautern, St.	4	297	297	.	.	.
Koblenz, St.
Landau i. d. Pfalz, St.	.	.	.	-	-	-
Ludwigshafen a. Rh., St.	3	.	198	-	-	-
Mainz, St.	.	.	240	.	.	.
Neustadt a. d. Weinstr., St.	5	1 115	1 016	-	-	-
Pirmasens, St.	-	-	-	19	182 590	170 139
Speyer, St.	.	.	216	.	.	.
Trier, St. ²	5	658	580	.	.	.
Worms, St.
Zweibrücken, St.	-	-	-	-	-	-
Ahrweiler	.	.	.	-	-	-
Altenkirchen (Ww.)	.	.	344	.	.	.
Alzey-Worms	539	533
Bad Dürkheim
Bad Kreuznach	.	2 550
Bad Kreuznach, St.	.	.	.	-	-	-
Bernkastel-Wittlich	3	.	154	.	.	.
Birkenfeld
Idar-Oberstein, St.	-	-	-	-	-	-
Cochem-Zell	.	.	.	-	-	-
Donnersbergkreis
Eifelkreis Bitburg-Prüm	.	.	474	.	.	.
Germersheim	.	.	214	.	.	.
Kaiserslautern	.	.	.	-	-	-
Kusel	-	-	-	.	.	.
Mainz-Bingen
Bingen am Rhein, St.	-	-	-	-	-	-
Ingelheim am Rhein, St.	.	.	.	-	-	-
Mayen-Koblenz
Andernach, St.	-	-	-	-	-	-
Mayen, St.	-	-	-	-	-	-
Neuwied ²
Neuwied, St.
Rhein-Hunsrück-Kreis
Rhein-Lahn-Kreis	.	.	2 046	-	-	-
Lahnstein, St.	-	-	-	-	-	-
Rhein-Pfalz-Kreis	.	708	686	-	-	-
Südliche Weinstraße	.	.	.	-	-	-
Südwestpfalz	.	.	.	22	213 675	152 003
Trier-Saarburg
Vulkaneifel	.	.	.	-	-	-
Westerwaldkreis	7	.	.	8	11 329	10 178
Rheinland-Pfalz	102	292 884	269 854	93	1 944 212	1 562 675

1 Steuerpflichtige mit Lieferungen und Leistungen über 22 000 EUR. – 2 Die für die kreisfreie Stadt Trier bzw. den Landkreis Neuwied nachgewiesenen Umsätze beinhalten die in Deutschland erzielten Umsätze der Unternehmer mit Wohnsitz, Sitz oder Geschäftsleitung im Königreich Belgien bzw. in der Republik Bulgarien. Die Umsätze der vorgenannten Unternehmer aus dem Königreich Belgien weisen dabei eine beträchtliche Höhe auf und beeinflussen dementsprechend das Ergebnis für die kreisfreie Stadt Trier merklich. Die Umsätze der Unternehmer aus der Republik Bulgarien sind dagegen nur von geringer Höhe, so dass das Ergebnis für den Landkreis Neuwied kaum verzerrt wird.

Unternehmer im Sinne des § 21 Abs. 1 Satz 2 AO – d. h. Unternehmer, die im Inland eine unternehmerische Tätigkeit ausüben, deren Wohnsitz, Sitz oder Geschäftsleitung sich aber im Ausland befindet – unterliegen in Deutschland dem allgemeinen Besteuerungsverfahren und haben insbesondere Umsatzsteuer-Voranmeldungen und Umsatzsteuer-Jahreserklärungen abzugeben. Gemäß § 1 UStZustV sind bestimmte Finanzämter für die in bestimmten Ländern ansässigen Unternehmen zuständig. In Rheinland-Pfalz sind dies das Finanzamt Trier für die im Königreich Belgien und das Finanzamt Neuwied für die in der Republik Bulgarien ansässigen Unternehmer.

Verwaltungsbezirke	16 Herstellung von Holz-, Flecht-, Korb- und Korkwaren (ohne Möbel)			17 Herstellung von Papier, Pappe und Waren daraus		
	Steuerpflichtige ¹	Steuerbarer Umsatz		Steuerpflichtige ¹	Steuerbarer Umsatz	
		insgesamt	darunter Lieferungen und Leistungen		insgesamt	darunter Lieferungen und Leistungen
	Anzahl	1 000 EUR		Anzahl	1 000 EUR	
Frankenthal (Pfalz), St.	.	.	9 471	-	-	-
Kaiserslautern, St.	.	.	.	-	-	-
Koblenz, St.	7	6 731	6 530	.	.	.
Landau i. d. Pfalz, St.
Ludwigshafen a. Rh., St.	.	.	.	-	-	-
Mainz, St.	16	10 394	10 363	.	.	.
Neustadt a. d. Weinstr., St.	14	8 584	8 444	-	-	-
Pirmasens, St.
Speyer, St.	3	.	3 137	.	.	.
Trier, St. ²	12	43 768	33 423	.	.	.
Worms, St.	12	7 500	7 346	.	.	.
Zweibrücken, St.	.	44 419	39 864	-	-	-
Ahrweiler	48	80 050	73 126	5	25 831	23 761
Altenkirchen (Ww.)	37	136 836	112 805	.	38 958	36 555
Alzey-Worms	23	27 276	26 260	.	.	.
Bad Dürkheim	33	32 930	31 075	6	164 040	146 233
Bad Kreuznach	.	17 006	.	-	-	-
Bad Kreuznach, St.	.	.	.	-	-	-
Bernkastel-Wittlich	44	185 189	170 930	.	.	52 677
Birkenfeld	22	10 706	10 491	.	.	.
Idar-Oberstein, St.
Cochem-Zell	168 451	131 726
Donnersbergkreis	13	8 552	8 459	-	-	-
Eifelkreis Bitburg-Prüm	47	322 500	306 196	.	.	.
Germersheim	23	113 580	99 519	-	-	-
Kaiserslautern	17	7 515	7 490	.	.	.
Kusel	.	6 899	.	-	-	-
Mainz-Bingen	29	30 371	21 218	.	.	.
Bingen am Rhein, St.
Ingelheim am Rhein, St.	.	.	.	-	-	-
Mayen-Koblenz	36	47 355	39 934	17	1 427 757	1 268 459
Andernach, St.	.	.	.	-	-	-
Mayen, St.	.	.	.	11	1 278 761	1 148 414
Neuwied ²	39	.	103 946	6	926 664	728 103
Neuwied, St.	11	11 090	9 418	.	.	.
Rhein-Hunsrück-Kreis	31	30 434	28 752	.	.	.
Rhein-Lahn-Kreis	33	25 602	25 305	.	.	.
Lahnstein, St.	.	249	249	.	.	.
Rhein-Pfalz-Kreis	8	15 610	15 443	.	.	.
Südliche Weinstraße	28	65 899	62 364	7	174 050	160 030
Südwestpfalz	22	16 247	16 016	.	.	.
Trier-Saarburg	47	166 237	151 756	-	-	-
Vulkaneifel	25	65 512	57 265	-	-	-
Westerwaldkreis	58	186 598	174 015	7	28 535	23 191
Rheinland-Pfalz	827	2 340 289	2 122 534	96	4 829 441	4 195 350

1 Steuerpflichtige mit Lieferungen und Leistungen über 22 000 EUR. – 2 Die für die kreisfreie Stadt Trier bzw. den Landkreis Neuwied nachgewiesenen Umsätze beinhalten die in Deutschland erzielten Umsätze der Unternehmer mit Wohnsitz, Sitz oder Geschäftsleitung im Königreich Belgien bzw. in der Republik Bulgarien. Die Umsätze der vorgenannten Unternehmer aus dem Königreich Belgien weisen dabei eine beträchtliche Höhe auf und beeinflussen dementsprechend das Ergebnis für die kreisfreie Stadt Trier merklich. Die Umsätze der Unternehmer aus der Republik Bulgarien sind dagegen nur von geringer Höhe, so dass das Ergebnis für den Landkreis Neuwied kaum verzerrt wird.

Unternehmer im Sinne des § 21 Abs. 1 Satz 2 AO – d. h. Unternehmer, die im Inland eine unternehmerische Tätigkeit ausüben, deren Wohnsitz, Sitz oder Geschäftsleitung sich aber im Ausland befindet – unterliegen in Deutschland dem allgemeinen Besteuerungsverfahren und haben insbesondere Umsatzsteuer-Voranmeldungen und Umsatzsteuer-Jahreserklärungen abzugeben. Gemäß § 1 UStZustV sind bestimmte Finanzämter für die in bestimmten Ländern ansässigen Unternehmen zuständig. In Rheinland-Pfalz sind dies das Finanzamt Trier für die im Königreich Belgien und das Finanzamt Neuwied für die in der Republik Bulgarien ansässigen Unternehmer.

Verwaltungsbezirke	18 Herstellung von Druckerzeugnissen; Vervielfältigung von bespielten Ton-, Bild- und Datenträgern			19 Kokerei und Mineralölverarbeitung		
	Steuerpflichtige ¹	Steuerbarer Umsatz		Steuerpflichtige ¹	Steuerbarer Umsatz	
		insgesamt	darunter Lieferungen und Leistungen		insgesamt	darunter Lieferungen und Leistungen
	Anzahl	1 000 EUR		Anzahl	1 000 EUR	
Frankenthal (Pfalz), St.	.	.	.	-	-	-
Kaiserslautern, St.	6	3 940	3 925	-	-	-
Koblenz, St.	16	12 103	11 707	-	-	-
Landau i. d. Pfalz, St.	12	75 263	69 708	-	-	-
Ludwigshafen a. Rh., St.	7	.	3 881	-	-	-
Mainz, St.	27	15 673	15 605	-	-	-
Neustadt a. d. Weinstr., St.	6	6 406	6 357	-	-	-
Pirmasens, St.	6	.	4 302	-	-	-
Speyer, St.	8	3 128	3 059	-	-	-
Trier, St. ²	15	9 877	8 810	-	-	-
Worms, St.	9	1 508	1 491	-	-	-
Zweibrücken, St.	.	.	.	-	-	-
Ahrweiler	15	23 355	22 102	-	-	-
Altenkirchen (Ww.)	17	43 878	43 337	-	-	-
Alzey-Worms	20	11 532	11 428	-	-	-
Bad Dürkheim	14	21 183	20 157	-	-	-
Bad Kreuznach	24	50 638	47 830	-	-	-
Bad Kreuznach, St.	8	41 365	38 590	-	-	-
Bernkastel-Wittlich	14	31 657	30 656	-	-	-
Birkenfeld	8	3 226	3 225	-	-	-
Idar-Oberstein, St.	.	2 668	2 668	-	-	-
Cochem-Zell	5	1 445	1 435	-	-	-
Donnersbergkreis	4	.	2 795	-	-	-
Eifelkreis Bitburg-Prüm	.	7 037	6 955	-	-	-
Germersheim	9	6 345	6 069	-	-	-
Kaiserslautern	.	1 039	.	-	-	-
Kusel	6	1 396	1 383	-	-	-
Mainz-Bingen	27	13 128	12 322	-	-	-
Bingen am Rhein, St.	6	.	2 345	-	-	-
Ingelheim am Rhein, St.	7	7 096	6 441	-	-	-
Mayen-Koblenz	26	8 892	8 687	.	.	.
Andernach, St.	6	1 545	1 516	-	-	-
Mayen, St.	.	.	.	-	-	-
Neuwied ²	24	86 278	74 506	-	-	-
Neuwied, St.	13	70 595	59 436	-	-	-
Rhein-Hunsrück-Kreis	15	8 924	8 852	-	-	-
Rhein-Lahn-Kreis	12	1 259	1 247	-	-	-
Lahnstein, St.	4	.	250	-	-	-
Rhein-Pfalz-Kreis	10	3 800	3 758	-	-	-
Südliche Weinstraße	11	.	8 150	-	-	-
Südwestpfalz	7	2 991	2 369	-	-	-
Trier-Saarburg	15	69 076	66 423	-	-	-
Vulkaneifel	.	3 834	3 834	-	-	-
Westerwaldkreis	29	26 935	26 518	-	-	-
Rheinland-Pfalz	451	579 871	548 338	.	.	.

1 Steuerpflichtige mit Lieferungen und Leistungen über 22 000 EUR. – 2 Die für die kreisfreie Stadt Trier bzw. den Landkreis Neuwied nachgewiesenen Umsätze beinhalten die in Deutschland erzielten Umsätze der Unternehmer mit Wohnsitz, Sitz oder Geschäftsleitung im Königreich Belgien bzw. in der Republik Bulgarien. Die Umsätze der vorgenannten Unternehmer aus dem Königreich Belgien weisen dabei eine beträchtliche Höhe auf und beeinflussen dementsprechend das Ergebnis für die kreisfreie Stadt Trier merklich. Die Umsätze der Unternehmer aus der Republik Bulgarien sind dagegen nur von geringer Höhe, so dass das Ergebnis für den Landkreis Neuwied kaum verzerrt wird.

Unternehmer im Sinne des § 21 Abs. 1 Satz 2 AO – d. h. Unternehmer, die im Inland eine unternehmerische Tätigkeit ausüben, deren Wohnsitz, Sitz oder Geschäftsleitung sich aber im Ausland befindet – unterliegen in Deutschland dem allgemeinen Besteuerungsverfahren und haben insbesondere Umsatzsteuer-Voranmeldungen und Umsatzsteuer-Jahreserklärungen abzugeben. Gemäß § 1 UStZustV sind bestimmte Finanzämter für die in bestimmten Ländern ansässigen Unternehmen zuständig. In Rheinland-Pfalz sind dies das Finanzamt Trier für die im Königreich Belgien und das Finanzamt Neuwied für die in der Republik Bulgarien ansässigen Unternehmer.

Verwaltungsbezirke	20 Herstellung von chemischen Erzeugnissen			21 Herstellung von pharmazeutischen Erzeugnissen		
	Steuer- pflichtige ¹	Steuerbarer Umsatz		Steuer- pflichtige ¹	Steuerbarer Umsatz	
		insgesamt	darunter Lieferungen und Leistungen		insgesamt	darunter Lieferungen und Leistungen
	Anzahl	1 000 EUR		Anzahl	1 000 EUR	
Frankenthal (Pfalz), St.	.	.	.	-	-	-
Kaiserslautern, St.	6	28 777	26 807	-	-	-
Koblenz, St.	-	-	-	-	-	-
Landau i. d. Pfalz, St.	-	-	-	.	.	.
Ludwigshafen a. Rh., St.
Mainz, St.
Neustadt a. d. Weinstr., St.	.	18 923	16 946	-	-	-
Pirmasens, St.	.	.	.	-	-	-
Speyer, St.	.	.	.	-	-	-
Trier, St. ²	11	528 583	428 267	-	-	-
Worms, St.	8	904 635	831 727	-	-	-
Zweibrücken, St.	.	.	.	-	-	-
Ahrweiler	13	141 163	121 527	3	.	6 839
Altenkirchen (Ww.)
Alzey-Worms	6	15 839	12 823	.	.	.
Bad Dürkheim	6	156 372	132 600	.	.	.
Bad Kreuznach	17	704 820	612 990	.	.	.
Bad Kreuznach, St.	.	.	.	-	-	-
Bernkastel-Wittlich	.	.	.	-	-	-
Birkenfeld	.	.	.	-	-	-
Idar-Oberstein, St.	-	-	-	-	-	-
Cochem-Zell	.	7 653	6 090	-	-	-
Donnersbergkreis	.	.	.	-	-	-
Eifelkreis Bitburg-Prüm	.	.	.	-	-	-
Germersheim
Kaiserslautern	.	.	.	-	-	-
Kusel
Mainz-Bingen	12	338 932	329 816	.	.	.
Bingen am Rhein, St.
Ingelheim am Rhein, St.
Mayen-Koblenz	12	99 509	83 571	.	.	.
Andernach, St.
Mayen, St.	-	-	-	-	-	-
Neuwied ²	14	297 552	270 231	.	.	.
Neuwied, St.
Rhein-Hunsrück-Kreis
Rhein-Lahn-Kreis	5	414 567	315 629	.	.	.
Lahnstein, St.	.	.	.	-	-	-
Rhein-Pfalz-Kreis
Südliche Weinstraße	.	.	.	-	-	-
Südwestpfalz	.	.	.	-	-	-
Trier-Saarburg	.	.	.	-	-	-
Vulkaneifel
Westerwaldkreis	17	85 774	78 974	-	-	-
Rheinland-Pfalz	197	31 673 044	25 717 574	30	13 253 250	12 267 047

1 Steuerpflichtige mit Lieferungen und Leistungen über 22 000 EUR. – 2 Die für die kreisfreie Stadt Trier bzw. den Landkreis Neuwied nachgewiesenen Umsätze beinhalten die in Deutschland erzielten Umsätze der Unternehmer mit Wohnsitz, Sitz oder Geschäftsleitung im Königreich Belgien bzw. in der Republik Bulgarien. Die Umsätze der vorgenannten Unternehmer aus dem Königreich Belgien weisen dabei eine beträchtliche Höhe auf und beeinflussen dementsprechend das Ergebnis für die kreisfreie Stadt Trier merklich. Die Umsätze der Unternehmer aus der Republik Bulgarien sind dagegen nur von geringer Höhe, so dass das Ergebnis für den Landkreis Neuwied kaum verzerrt wird.

Unternehmer im Sinne des § 21 Abs. 1 Satz 2 AO – d. h. Unternehmer, die im Inland eine unternehmerische Tätigkeit ausüben, deren Wohnsitz, Sitz oder Geschäftsleitung sich aber im Ausland befindet – unterliegen in Deutschland dem allgemeinen Besteuerungsverfahren und haben insbesondere Umsatzsteuer-Voranmeldungen und Umsatzsteuer-Jahreserklärungen abzugeben. Gemäß § 1 UStZustV sind bestimmte Finanzämter für die in bestimmten Ländern ansässigen Unternehmen zuständig. In Rheinland-Pfalz sind dies das Finanzamt Trier für die im Königreich Belgien und das Finanzamt Neuwied für die in der Republik Bulgarien ansässigen Unternehmer.

Verwaltungsbezirke	22 Herstellung von Gummi- und Kunststoffwaren			23 Herstellung von Glas und Glaswaren, Keramik, Verarbeitung von Steinen und Erden		
	Steuerpflichtige ¹	Steuerbarer Umsatz		Steuerpflichtige ¹	Steuerbarer Umsatz	
		insgesamt	darunter Lieferungen und Leistungen		insgesamt	darunter Lieferungen und Leistungen
	Anzahl	1 000 EUR		Anzahl	1 000 EUR	
Frankenthal (Pfalz), St.	8	143 671	121 815	.	.	.
Kaiserslautern, St.	.	.	.	7	30 849	30 088
Koblenz, St.	.	.	.	9	10 167	9 673
Landau i. d. Pfalz, St.
Ludwigshafen a. Rh., St.	.	.	.	14	44 802	44 297
Mainz, St.
Neustadt a. d. Weinstr., St.	.	.	.	8	.	1 993
Pirmasens, St.
Speyer, St.	.	.	.	3	.	658
Trier, St. ²	.	.	.	16	.	.
Worms, St.	.	.	.	9	5 668	5 616
Zweibrücken, St.	5	25 404	25 095	5	3 784	3 773
Ahrweiler	8	.	105 687	28	109 575	103 483
Altenkirchen (Ww.)	23	142 754	129 607	11	19 963	18 648
Alzey-Worms	.	75 858	70 174	23	36 257	34 047
Bad Dürkheim	10	65 617	56 884	22	32 695	31 049
Bad Kreuznach	16	515 271	424 212	22	31 387	30 952
Bad Kreuznach, St.	.	127 012	113 076	5	6 810	6 536
Bernkastel-Wittlich	.	.	.	20	31 370	31 150
Birkenfeld	9	40 645	39 086	17	130 233	129 424
Idar-Oberstein, St.	.	.	.	5	.	10 534
Cochem-Zell	.	.	.	11	11 247	10 951
Donnersbergkreis	.	18 410	14 595	21	77 865	69 274
Eifelkreis Bitburg-Prüm	5	84 712	79 184	18	73 009	66 460
Germersheim	11	73 012	54 782	.	.	.
Kaiserslautern	5	7 704	7 114	19	26 116	24 727
Kusel	.	.	.	10	20 349	20 312
Mainz-Bingen	16	245 485	221 854	27	93 660	76 261
Bingen am Rhein, St.
Ingelheim am Rhein, St.	6	94 697	89 832	.	.	.
Mayen-Koblenz	23	168 019	138 006	73	1 368 850	1 290 562
Andernach, St.	6	68 325	53 769	9	94 653	92 490
Mayen, St.
Neuwied ²	39	423 115	375 446	42	173 941	161 574
Neuwied, St.	11	181 732	165 179	14	105 669	104 512
Rhein-Hunsrück-Kreis	14	126 334	119 990	26	427 852	420 716
Rhein-Lahn-Kreis	13	192 137	161 295	23	188 539	185 548
Lahnstein, St.
Rhein-Pfalz-Kreis	11	53 384	43 667	10	10 427	10 390
Südliche Weinstraße	10	95 597	76 602	13	41 486	40 936
Südwestpfalz	19	81 251	78 086	19	7 240	6 860
Trier-Saarburg	7	22 055	21 310	.	20 182	19 254
Vulkaneifel
Westerwaldkreis	40	1 758 425	1 539 811	117	865 917	783 397
Rheinland-Pfalz	360	7 882 585	6 644 682	705	5 747 626	5 323 895

1 Steuerpflichtige mit Lieferungen und Leistungen über 22 000 EUR. – 2 Die für die kreisfreie Stadt Trier bzw. den Landkreis Neuwied nachgewiesenen Umsätze beinhalten die in Deutschland erzielten Umsätze der Unternehmer mit Wohnsitz, Sitz oder Geschäftsleitung im Königreich Belgien bzw. in der Republik Bulgarien. Die Umsätze der vorgenannten Unternehmer aus dem Königreich Belgien weisen dabei eine beträchtliche Höhe auf und beeinflussen dementsprechend das Ergebnis für die kreisfreie Stadt Trier merklich. Die Umsätze der Unternehmer aus der Republik Bulgarien sind dagegen nur von geringer Höhe, so dass das Ergebnis für den Landkreis Neuwied kaum verzerrt wird.

Unternehmer im Sinne des § 21 Abs. 1 Satz 2 AO – d. h. Unternehmer, die im Inland eine unternehmerische Tätigkeit ausüben, deren Wohnsitz, Sitz oder Geschäftsleitung sich aber im Ausland befindet – unterliegen in Deutschland dem allgemeinen Besteuerungsverfahren und haben insbesondere Umsatzsteuer-Voranmeldungen und Umsatzsteuer-Jahreserklärungen abzugeben. Gemäß § 1 UStZustV sind bestimmte Finanzämter für die in bestimmten Ländern ansässigen Unternehmen zuständig. In Rheinland-Pfalz sind dies das Finanzamt Trier für die im Königreich Belgien und das Finanzamt Neuwied für die in der Republik Bulgarien ansässigen Unternehmer.

Verwaltungsbezirke	24 Metallherzeugung und -bearbeitung			25 Herstellung von Metallherzeugnissen		
	Steuer- pflichtige ¹	Steuerbarer Umsatz		Steuer- pflichtige ¹	Steuerbarer Umsatz	
		insgesamt	darunter Lieferungen und Leistungen		insgesamt	darunter Lieferungen und Leistungen
	Anzahl	1 000 EUR		Anzahl	1 000 EUR	
Frankenthal (Pfalz), St.	-	-	-	16	26 030	25 796
Kaiserslautern, St.	-	-	-	27	42 027	40 903
Koblenz, St.	-	-	-	25	77 000	64 876
Landau i. d. Pfalz, St.	-	-	-	24	50 654	49 719
Ludwigshafen a. Rh., St.	-	-	-	32	54 485	53 643
Mainz, St.	-	-	-	37	99 226	86 802
Neustadt a. d. Weinstr., St.	-	-	-	30	33 808	33 195
Pirmasens, St.	-	-	-	15	11 406	11 385
Speyer, St.	-	-	-	19	40 384	38 060
Trier, St. ²	-	-	-	34	162 498	138 566
Worms, St.	-	-	-	30	81 111	60 515
Zweibrücken, St.	-	-	-	17	39 747	38 397
Ahrweiler	-	-	-	96	254 245	209 072
Altenkirchen (Ww.)	-	-	10 705	171	1 229 774	1 180 432
Alzey-Worms	-	-	-	59	61 156	55 021
Bad Dürkheim	-	-	-	61	162 928	155 913
Bad Kreuznach	-	-	-	91	1 120 888	1 064 922
Bad Kreuznach, St.	-	-	-	13	22 110	21 726
Bernkastel-Wittlich	-	-	-	80	251 715	240 763
Birkenfeld	-	-	-	62	340 205	326 034
Idar-Oberstein, St.	-	-	-	22	-	-
Cochem-Zell	-	-	-	46	79 942	79 216
Donnersbergkreis	-	-	-	52	35 819	35 167
Eifelkreis Bitburg-Prüm	-	-	-	76	128 100	123 569
Germersheim	-	-	-	75	252 233	239 207
Kaiserslautern	6	107 645	106 997	58	182 673	174 229
Kusel	-	-	-	30	86 612	79 874
Mainz-Bingen	-	-	-	98	182 304	178 055
Bingen am Rhein, St.	-	-	-	-	-	-
Ingelheim am Rhein, St.	-	-	-	13	9 632	9 561
Mayen-Koblenz	6	122 554	101 117	136	543 844	503 735
Andernach, St.	-	-	-	17	51 533	44 644
Mayen, St.	-	-	-	15	23 447	23 191
Neuwied ²	-	-	-	138	791 165	742 565
Neuwied, St.	-	-	-	28	138 239	128 248
Rhein-Hunsrück-Kreis	-	-	-	83	233 008	216 519
Rhein-Lahn-Kreis	-	-	-	74	280 636	249 967
Lahnstein, St.	-	-	-	-	-	4 700
Rhein-Pfalz-Kreis	-	-	-	79	182 652	167 682
Südliche Weinstraße	-	-	-	63	57 824	56 586
Südwestpfalz	-	-	-	56	37 016	36 085
Trier-Saarburg	-	-	-	69	110 335	99 917
Vulkaneifel	-	-	-	62	221 405	209 466
Westerwaldkreis	-	67 162	64 235	235	811 051	756 202
Rheinland-Pfalz	54	2 839 998	2 462 322	2 356	8 355 905	7 822 056

1 Steuerpflichtige mit Lieferungen und Leistungen über 22 000 EUR. – 2 Die für die kreisfreie Stadt Trier bzw. den Landkreis Neuwied nachgewiesenen Umsätze beinhalten die in Deutschland erzielten Umsätze der Unternehmer mit Wohnsitz, Sitz oder Geschäftsleitung im Königreich Belgien bzw. in der Republik Bulgarien. Die Umsätze der vorgenannten Unternehmer aus dem Königreich Belgien weisen dabei eine beträchtliche Höhe auf und beeinflussen dementsprechend das Ergebnis für die kreisfreie Stadt Trier merklich. Die Umsätze der Unternehmer aus der Republik Bulgarien sind dagegen nur von geringer Höhe, so dass das Ergebnis für den Landkreis Neuwied kaum verzerrt wird.

Unternehmer im Sinne des § 21 Abs. 1 Satz 2 AO – d. h. Unternehmer, die im Inland eine unternehmerische Tätigkeit ausüben, deren Wohnsitz, Sitz oder Geschäftsleitung sich aber im Ausland befindet – unterliegen in Deutschland dem allgemeinen Besteuerungsverfahren und haben insbesondere Umsatzsteuer-Voranmeldungen und Umsatzsteuer-Jahreserklärungen abzugeben. Gemäß § 1 UStZustV sind bestimmte Finanzämter für die in bestimmten Ländern ansässigen Unternehmen zuständig. In Rheinland-Pfalz sind dies das Finanzamt Trier für die im Königreich Belgien und das Finanzamt Neuwied für die in der Republik Bulgarien ansässigen Unternehmer.

Verwaltungsbezirke	26 Herstellung von Datenverarbeitungsgeräten, elektronischen und optischen Erzeugnissen			27 Herstellung von elektrischen Ausrüstungen		
	Steuer- pflichtige ¹	Steuerbarer Umsatz		Steuer- pflichtige ¹	Steuerbarer Umsatz	
		insgesamt	darunter Lieferungen und Leistungen		insgesamt	darunter Lieferungen und Leistungen
	Anzahl	1 000 EUR		Anzahl	1 000 EUR	
Frankenthal (Pfalz), St.
Kaiserslautern, St.	16	231 638	225 330	9	36 220	35 358
Koblenz, St.	.	10 354	10 179	.	.	.
Landau i. d. Pfalz, St.	10	78 501	73 607	.	.	.
Ludwigshafen a. Rh., St.	.	.	.	6	20 724	20 178
Mainz, St.	20	209 096	194 413	.	1 171	.
Neustadt a. d. Weinstr., St.	5	15 390	13 918	.	.	.
Pirmasens, St.	.	331	331	.	.	.
Speyer, St.	.	.	.	6	3 425	3 201
Trier, St. ²	11	28 506	28 233	19	470 685	405 361
Worms, St.
Zweibrücken, St.
Ahrweiler	11	11 047	9 381	9	326 074	306 085
Altenkirchen (Ww.)	13	56 576	55 126	22	197 700	183 939
Alzey-Worms	14	23 809	23 077	7	7 098	6 553
Bad Dürkheim	9	19 856	19 614	13	22 659	21 725
Bad Kreuznach	13	51 625	50 671	7	10 143	9 138
Bad Kreuznach, St.	6	46 915	46 065	-	-	-
Bernkastel-Wittlich	.	.	.	11	176 554	139 543
Birkenfeld	.	.	.	-	-	-
Idar-Oberstein, St.	.	.	.	-	-	-
Cochem-Zell
Donnersbergkreis	.	64 874	62 687	10	216 151	176 375
Eifelkreis Bitburg-Prüm	34 269	34 024
Germersheim	11	87 786	81 068	12	143 845	124 621
Kaiserslautern	7	.	18 381	.	.	.
Kusel	6	.	9 605	.	.	.
Mainz-Bingen	19	191 027	185 892	11	9 805	9 702
Bingen am Rhein, St.
Ingelheim am Rhein, St.
Mayen-Koblenz	21	110 125	101 849	18	14 397	14 265
Andernach, St.
Mayen, St.	.	.	.	-	-	-
Neuwied ²	22	96 030	90 695	20	87 869	79 117
Neuwied, St.	9	9 017	8 127	7	.	6 535
Rhein-Hunsrück-Kreis	9	15 336	14 429	9	65 275	62 982
Rhein-Lahn-Kreis	11	59 919	56 987	11	367 337	272 683
Lahnstein, St.	-	-	-	-	-	-
Rhein-Pfalz-Kreis	12	16 127	15 222	5	7 114	7 100
Südliche Weinstraße	13	218 757	191 476	8	7 448	7 355
Südwestpfalz
Trier-Saarburg	7	1 655	1 524	8	.	.
Vulkaneifel
Westerwaldkreis	23	54 330	50 094	21	238 967	202 338
Rheinland-Pfalz	346	2 841 533	2 430 041	298	2 820 847	2 443 346

1 Steuerpflichtige mit Lieferungen und Leistungen über 22 000 EUR. – 2 Die für die kreisfreie Stadt Trier bzw. den Landkreis Neuwied nachgewiesenen Umsätze beinhalten die in Deutschland erzielten Umsätze der Unternehmer mit Wohnsitz, Sitz oder Geschäftsleitung im Königreich Belgien bzw. in der Republik Bulgarien. Die Umsätze der vorgenannten Unternehmer aus dem Königreich Belgien weisen dabei eine beträchtliche Höhe auf und beeinflussen dementsprechend das Ergebnis für die kreisfreie Stadt Trier merklich. Die Umsätze der Unternehmer aus der Republik Bulgarien sind dagegen nur von geringer Höhe, so dass das Ergebnis für den Landkreis Neuwied kaum verzerrt wird.

Unternehmer im Sinne des § 21 Abs. 1 Satz 2 AO – d. h. Unternehmer, die im Inland eine unternehmerische Tätigkeit ausüben, deren Wohnsitz, Sitz oder Geschäftsleitung sich aber im Ausland befindet – unterliegen in Deutschland dem allgemeinen Besteuerungsverfahren und haben insbesondere Umsatzsteuer-Voranmeldungen und Umsatzsteuer-Jahreserklärungen abzugeben. Gemäß § 1 UStZustV sind bestimmte Finanzämter für die in bestimmten Ländern ansässigen Unternehmen zuständig. In Rheinland-Pfalz sind dies das Finanzamt Trier für die im Königreich Belgien und das Finanzamt Neuwied für die in der Republik Bulgarien ansässigen Unternehmer.

Verwaltungsbezirke	28 Maschinenbau			29 Herstellung von Kraftwagen und Kraftwagenteilen		
	Steuer- pflichtige ¹	Steuerbarer Umsatz		Steuer- pflichtige ¹	Steuerbarer Umsatz	
		insgesamt	darunter Lieferungen und Leistungen		insgesamt	darunter Lieferungen und Leistungen
	Anzahl	1 000 EUR		Anzahl	1 000 EUR	
Frankenthal (Pfalz), St.	.	1 527 750	.	-	-	-
Kaiserslautern, St.	16	195 677	189 137	.	.	2 494
Koblenz, St.	13	30 999	30 477	.	.	.
Landau i. d. Pfalz, St.	10	54 961	51 605	.	.	.
Ludwigshafen a. Rh., St.	.	34 937	32 034	.	.	.
Mainz, St.	18	340 161	260 110	.	4 925	4 917
Neustadt a. d. Weinstr., St.	8	44 187	43 657	.	.	2 075
Pirmasens, St.	15	117 254	110 724	.	.	.
Speyer, St.	13	106 451	93 351	.	.	.
Trier, St. ²	29	137 293	112 775	.	.	.
Worms, St.	20	57 602	56 129	.	.	.
Zweibrücken, St.	14	1 273 052
Ahrweiler	26	99 936	92 216	.	.	.
Altenkirchen (Ww.)	68	667 095	621 260	.	.	.
Alzey-Worms	28	94 236	90 871	5	.	1 233
Bad Dürkheim	31	102 381	91 346	6	321 080	229 244
Bad Kreuznach	40	97 516	93 779	10	43 686	41 532
Bad Kreuznach, St.	8	6 626	6 511	.	.	.
Bernkastel-Wittlich	27	115 362	102 400	.	.	.
Birkenfeld	.	.	44 887	.	.	.
Idar-Oberstein, St.
Cochem-Zell	21	45 020	41 712	.	.	.
Donnersbergkreis	19	93 593	81 790	.	1 553	1 516
Eifelkreis Bitburg-Prüm	22
Germersheim	17	374 989	361 910	5	98 665	66 939
Kaiserslautern	17	41 006	39 172	5	2 171	2 171
Kusel	12	61 471	58 168	.	.	.
Mainz-Bingen	34	97 252	81 430	.	.	.
Bingen am Rhein, St.	.	30 917	19 506	.	.	.
Ingelheim am Rhein, St.	5	3 077	2 984	.	.	.
Mayen-Koblenz	60	688 436	603 269	15	168 046	139 394
Andernach, St.
Mayen, St.	11	35 990	34 425	.	.	.
Neuwied ²	74	651 999	619 894	10	15 875	15 820
Neuwied, St.	5 219
Rhein-Hunsrück-Kreis	42	.	.	5	14 058	13 655
Rhein-Lahn-Kreis	.	159 754	.	8	12 388	11 585
Lahnstein, St.	-	-	-	.	.	.
Rhein-Pfalz-Kreis	28	69 049	65 502	.	.	.
Südliche Weinstraße	21	57 298	53 135	.	.	.
Südwestpfalz	16	44 765	42 297	.	.	.
Trier-Saarburg
Vulkaneifel	.	.	328 785	5	1 078	1 063
Westerwaldkreis	67	489 803	461 110	15	148 799	136 152
Rheinland-Pfalz	927	10 566 942	9 309 629	191	5 115 205	4 150 618

1 Steuerpflichtige mit Lieferungen und Leistungen über 22 000 EUR. – 2 Die für die kreisfreie Stadt Trier bzw. den Landkreis Neuwied nachgewiesenen Umsätze beinhalten die in Deutschland erzielten Umsätze der Unternehmer mit Wohnsitz, Sitz oder Geschäftsleitung im Königreich Belgien bzw. in der Republik Bulgarien. Die Umsätze der vorgenannten Unternehmer aus dem Königreich Belgien weisen dabei eine beträchtliche Höhe auf und beeinflussen dementsprechend das Ergebnis für die kreisfreie Stadt Trier merklich. Die Umsätze der Unternehmer aus der Republik Bulgarien sind dagegen nur von geringer Höhe, so dass das Ergebnis für den Landkreis Neuwied kaum verzerrt wird.

Unternehmer im Sinne des § 21 Abs. 1 Satz 2 AO – d. h. Unternehmer, die im Inland eine unternehmerische Tätigkeit ausüben, deren Wohnsitz, Sitz oder Geschäftsleitung sich aber im Ausland befindet – unterliegen in Deutschland dem allgemeinen Besteuerungsverfahren und haben insbesondere Umsatzsteuer-Voranmeldungen und Umsatzsteuer-Jahreserklärungen abzugeben. Gemäß § 1 UStZustV sind bestimmte Finanzämter für die in bestimmten Ländern ansässigen Unternehmen zuständig. In Rheinland-Pfalz sind dies das Finanzamt Trier für die im Königreich Belgien und das Finanzamt Neuwied für die in der Republik Bulgarien ansässigen Unternehmer.

Verwaltungsbezirke	30 Sonstiger Fahrzeugbau			31 Herstellung von Möbeln		
	Steuer- pflichtige ¹	Steuerbarer Umsatz		Steuer- pflichtige ¹	Steuerbarer Umsatz	
		insgesamt	darunter Lieferungen und Leistungen		insgesamt	darunter Lieferungen und Leistungen
	Anzahl	1 000 EUR		Anzahl	1 000 EUR	
Frankenthal (Pfalz), St.	-	-	-	-	-	-
Kaiserslautern, St.	-	-	-	3	-	2 001
Koblenz, St.	-	-	-	6	3 352	3 339
Landau i. d. Pfalz, St.	-	-	-	3	-	627
Ludwigshafen a. Rh., St.	-	-	-	-	-	-
Mainz, St.	-	-	-	-	-	2 223
Neustadt a. d. Weinstr., St.	-	-	-	6	1 869	1 820
Pirmasens, St.	-	-	-	-	-	-
Speyer, St.	-	-	-	7	16 022	14 243
Trier, St. ²	-	-	-	-	8 376	-
Worms, St.	-	-	-	-	-	-
Zweibrücken, St.	-	-	-	-	-	-
Ahrweiler	4	2 469	2 255	22	13 145	12 726
Altenkirchen (Ww.)	-	-	-	14	49 616	47 411
Alzey-Worms	-	-	-	13	3 024	2 990
Bad Dürkheim	-	-	-	9	4 102	4 057
Bad Kreuznach	-	-	-	18	14 977	13 386
Bad Kreuznach, St.	-	-	-	4	3 761	3 330
Bernkastel-Wittlich	-	-	-	19	73 539	65 105
Birkenfeld	-	-	-	9	1 676	1 660
Idar-Oberstein, St.	-	-	-	-	-	-
Cochem-Zell	-	-	-	-	6 428	-
Donnersbergkreis	-	-	-	12	42 841	39 656
Eifelkreis Bitburg-Prüm	-	-	-	26	11 940	11 692
Germersheim	-	-	-	17	81 600	76 551
Kaiserslautern	-	-	-	15	6 808	6 715
Kusel	-	-	-	9	27 974	27 342
Mainz-Bingen	-	-	-	24	44 150	41 761
Bingen am Rhein, St.	-	-	-	-	-	-
Ingelheim am Rhein, St.	-	-	-	-	-	-
Mayen-Koblenz	5	12 611	12 051	20	9 385	9 177
Andernach, St.	-	-	-	3	-	1 911
Mayen, St.	-	-	-	-	-	-
Neuwied ²	-	-	-	23	52 129	45 690
Neuwied, St.	-	-	-	6	1 138	1 097
Rhein-Hunsrück-Kreis	-	-	-	-	25 324	-
Rhein-Lahn-Kreis	-	-	-	11	3 724	3 721
Lahnstein, St.	-	-	-	-	-	-
Rhein-Pfalz-Kreis	-	-	-	11	7 882	6 988
Südliche Weinstraße	-	-	-	21	6 947	6 885
Südwestpfalz	-	-	-	12	3 238	3 159
Trier-Saarburg	-	-	-	33	18 542	18 196
Vulkaneifel	-	-	-	-	21 703	-
Westerwaldkreis	-	-	-	27	23 178	22 959
Rheinland-Pfalz	-	352 502	-	467	632 253	583 062

1 Steuerpflichtige mit Lieferungen und Leistungen über 22 000 EUR. – 2 Die für die kreisfreie Stadt Trier bzw. den Landkreis Neuwied nachgewiesenen Umsätze beinhalten die in Deutschland erzielten Umsätze der Unternehmer mit Wohnsitz, Sitz oder Geschäftsleitung im Königreich Belgien bzw. in der Republik Bulgarien. Die Umsätze der vorgenannten Unternehmer aus dem Königreich Belgien weisen dabei eine beträchtliche Höhe auf und beeinflussen dementsprechend das Ergebnis für die kreisfreie Stadt Trier merklich. Die Umsätze der Unternehmer aus der Republik Bulgarien sind dagegen nur von geringer Höhe, so dass das Ergebnis für den Landkreis Neuwied kaum verzerrt wird.

Unternehmer im Sinne des § 21 Abs. 1 Satz 2 AO – d. h. Unternehmer, die im Inland eine unternehmerische Tätigkeit ausüben, deren Wohnsitz, Sitz oder Geschäftsleitung sich aber im Ausland befindet – unterliegen in Deutschland dem allgemeinen Besteuerungsverfahren und haben insbesondere Umsatzsteuer-Voranmeldungen und Umsatzsteuer-Jahreserklärungen abzugeben. Gemäß § 1 UStZustV sind bestimmte Finanzämter für die in bestimmten Ländern ansässigen Unternehmen zuständig. In Rheinland-Pfalz sind dies das Finanzamt Trier für die im Königreich Belgien und das Finanzamt Neuwied für die in der Republik Bulgarien ansässigen Unternehmer.

Verwaltungsbezirke	32 Herstellung von sonstigen Waren			33 Reparatur und Installation von Maschinen und Ausrüstungen		
	Steuer- pflichtige ¹	Steuerbarer Umsatz		Steuer- pflichtige ¹	Steuerbarer Umsatz	
		insgesamt	darunter Lieferungen und Leistungen		insgesamt	darunter Lieferungen und Leistungen
	Anzahl	1 000 EUR		Anzahl	1 000 EUR	
Frankenthal (Pfalz), St.	.	6 169	6 130	6	10 893	10 748
Kaiserslautern, St.	25	35 590	33 915	9	38 062	36 463
Koblenz, St.	30	37 946	37 589	.	.	.
Landau i. d. Pfalz, St.	11	11 351	11 318	.	6 661	6 628
Ludwigshafen a. Rh., St.	12	8 117	8 104	22	75 456	74 913
Mainz, St.	49	44 085	40 823	12	12 026	11 911
Neustadt a. d. Weinstr., St.	14	.	7 749	9	29 425	29 414
Pirmasens, St.	10	7 180	7 141	.	1 354	1 102
Speyer, St.	16	8 599	8 494	.	11 393	11 259
Trier, St. ²	46	72 595	61 117	12	13 195	11 699
Worms, St.	11	11 756	11 625	19	51 001	47 562
Zweibrücken, St.	9	4 688	4 682	10	8 403	8 353
Ahrweiler	28	48 562	45 308	18	9 818	9 648
Altenkirchen (Ww.)	28	18 270	17 763	42	33 718	33 546
Alzey-Worms	16	15 330	14 835	29	27 003	26 831
Bad Dürkheim	20	6 357	6 273	21	17 197	17 060
Bad Kreuznach	46	12 582	12 469	21	18 631	18 315
Bad Kreuznach, St.	19	5 281	5 272	.	.	.
Bernkastel-Wittlich	21	10 933	10 780	20	17 049	16 022
Birkenfeld	195	355 872	327 759	6	1 860	1 860
Idar-Oberstein, St.	115	243 684	217 634	.	.	.
Cochem-Zell	10	6 419	6 368	.	.	.
Donnersbergkreis	9	1 621	1 616	11	6 395	6 036
Eifelkreis Bitburg-Prüm	.	7 521	6 048	20	33 796	31 553
Germersheim	.	.	.	15	24 145	23 918
Kaiserslautern	17	7 554	7 458	12	20 860	20 385
Kusel	11	3 543	3 500	6	7 714	7 492
Mainz-Bingen	49	.	.	29	16 121	15 912
Bingen am Rhein, St.	.	.	.	6	2 314	2 312
Ingelheim am Rhein, St.	5	1 282	1 229	9	7 928	7 760
Mayen-Koblenz	49	51 664	50 056	47	33 788	32 042
Andernach, St.
Mayen, St.	7	5 415	5 372	.	.	.
Neuwied ²	40	225 965	188 860	29	30 302	29 363
Neuwied, St.	16	102 625	81 520	7	2 344	2 235
Rhein-Hunsrück-Kreis	17	25 280	25 113	16	9 998	9 848
Rhein-Lahn-Kreis	26	541 999	523 524	12	6 286	5 757
Lahnstein, St.	.	.	.	-	-	-
Rhein-Pfalz-Kreis	20	7 219	7 159	20	25 776	25 464
Südliche Weinstraße	25	51 124	46 947	23	154 767	153 881
Südwestpfalz	15	9 760	8 946	16	4 841	4 609
Trier-Saarburg	.	10 157	.	20	26 008	25 520
Vulkaneifel	19	24 104	.	22	19 583	19 240
Westerwaldkreis	52	94 212	92 662	52	143 509	138 559
Rheinland-Pfalz	1 001	2 513 021	2 355 210	631	974 553	949 185

1 Steuerpflichtige mit Lieferungen und Leistungen über 22 000 EUR. – 2 Die für die kreisfreie Stadt Trier bzw. den Landkreis Neuwied nachgewiesenen Umsätze beinhalten die in Deutschland erzielten Umsätze der Unternehmer mit Wohnsitz, Sitz oder Geschäftsleitung im Königreich Belgien bzw. in der Republik Bulgarien. Die Umsätze der vorgenannten Unternehmer aus dem Königreich Belgien weisen dabei eine beträchtliche Höhe auf und beeinflussen dementsprechend das Ergebnis für die kreisfreie Stadt Trier merklich. Die Umsätze der Unternehmer aus der Republik Bulgarien sind dagegen nur von geringer Höhe, so dass das Ergebnis für den Landkreis Neuwied kaum verzerrt wird.

Unternehmer im Sinne des § 21 Abs. 1 Satz 2 AO – d. h. Unternehmer, die im Inland eine unternehmerische Tätigkeit ausüben, deren Wohnsitz, Sitz oder Geschäftsleitung sich aber im Ausland befindet – unterliegen in Deutschland dem allgemeinen Besteuerungsverfahren und haben insbesondere Umsatzsteuer-Voranmeldungen und Umsatzsteuer-Jahreserklärungen abzugeben. Gemäß § 1 UStZustV sind bestimmte Finanzämter für die in bestimmten Ländern ansässigen Unternehmen zuständig. In Rheinland-Pfalz sind dies das Finanzamt Trier für die im Königreich Belgien und das Finanzamt Neuwied für die in der Republik Bulgarien ansässigen Unternehmer.

Verwaltungsbezirke	D Energieversorgung			E Wasserversorgung; Abwasser- und Abfallent- sorgung und Beseitigung von Umweltverschmutzungen		
	Steuer- pflichtige ¹	Steuerbarer Umsatz		Steuer- pflichtige ¹	Steuerbarer Umsatz	
		insgesamt	darunter Lieferungen und Leistungen		insgesamt	darunter Lieferungen und Leistungen
	Anzahl	1 000 EUR		Anzahl	1 000 EUR	
Frankenthal (Pfalz), St.
Kaiserslautern, St.	.	.	.	6	70 592	70 184
Koblenz, St.	.	.	.	12	.	76 987
Landau i. d. Pfalz, St.	33	181 619	181 619	11	23 470	23 351
Ludwigshafen a. Rh., St.	50	3 062 319	3 052 919	.	50 540	50 455
Mainz, St.	91	2 296 074	2 292 745	.	.	.
Neustadt a. d. Weinstr., St.	43	.	101 061	5	.	6 394
Pirmasens, St.	.	.	.	7	.	19 007
Speyer, St.	.	.	.	4	.	5 640
Trier, St. ²
Worms, St.	.	.	.	7	35 539	35 263
Zweibrücken, St.	24	20 890
Ahrweiler	106	68 324	67 183	.	24 492	24 279
Altenkirchen (Ww.)	130	21 205	20 718	22	72 397	72 361
Alzey-Worms	204	169 053	166 630	.	11 237	11 225
Bad Dürkheim	130	154 412	154 199	12	67 083	67 049
Bad Kreuznach	116	171 875	171 738	.	.	32 556
Bad Kreuznach, St.	.	.	.	5	.	4 018
Bernkastel-Wittlich	182	.	.	15	54 408	54 332
Birkenfeld	.	7 934	7 927	.	60 804	.
Idar-Oberstein, St.	10
Cochem-Zell	104	29 464	29 203	.	.	.
Donnersbergkreis	149	71 621	71 605	11	29 845	29 757
Eifelkreis Bitburg-Prüm	379	87 804	85 443	18	73 584	73 387
Germersheim	109	.	76 013	22	90 841	88 977
Kaiserslautern	142	172 584	172 390	24	393 407	391 925
Kusel	73	12 991
Mainz-Bingen	175	130 321	129 718	.	104 893	104 603
Bingen am Rhein, St.	9	.	848	5	.	19 041
Ingelheim am Rhein, St.	35	.	.	5	.	3 325
Mayen-Koblenz	170	.	51 230	24	124 091	123 902
Andernach, St.	11	.	1 451	.	.	.
Mayen, St.	19	5 161	5 159	5	42 331	42 176
Neuwied ²	126	.	.	.	66 069	65 673
Neuwied, St.	.	.	.	11	41 363	41 087
Rhein-Hunsrück-Kreis	148	46 654	46 302	.	.	47 142
Rhein-Lahn-Kreis	111	28 750	28 711	.	41 095	40 395
Lahnstein, St.	7	.	742	.	.	.
Rhein-Pfalz-Kreis	124	93 915	93 302	22	90 389	89 877
Südliche Weinstraße	164	57 621	57 546	.	53 951	.
Südwestpfalz	100	31 480	31 336	.	.	.
Trier-Saarburg	139	64 725	64 019	20	50 228	50 140
Vulkaneifel	.	20 305	20 034	.	.	.
Westerwaldkreis	194	107 410	107 285	32	106 529	106 379
Rheinland-Pfalz	3 935	11 742 849	11 710 446	501	2 763 679	2 713 551

1 Steuerpflichtige mit Lieferungen und Leistungen über 22 000 EUR. – 2 Die für die kreisfreie Stadt Trier bzw. den Landkreis Neuwied nachgewiesenen Umsätze beinhalten die in Deutschland erzielten Umsätze der Unternehmer mit Wohnsitz, Sitz oder Geschäftsleitung im Königreich Belgien bzw. in der Republik Bulgarien. Die Umsätze der vorgenannten Unternehmer aus dem Königreich Belgien weisen dabei eine beträchtliche Höhe auf und beeinflussen dementsprechend das Ergebnis für die kreisfreie Stadt Trier merklich. Die Umsätze der Unternehmer aus der Republik Bulgarien sind dagegen nur von geringer Höhe, so dass das Ergebnis für den Landkreis Neuwied kaum verzerrt wird.

Unternehmer im Sinne des § 21 Abs. 1 Satz 2 AO – d. h. Unternehmer, die im Inland eine unternehmerische Tätigkeit ausüben, deren Wohnsitz, Sitz oder Geschäftsleitung sich aber im Ausland befindet – unterliegen in Deutschland dem allgemeinen Besteuerungsverfahren und haben insbesondere Umsatzsteuer-Voranmeldungen und Umsatzsteuer-Jahreserklärungen abzugeben. Gemäß § 1 UStZustV sind bestimmte Finanzämter für die in bestimmten Ländern ansässigen Unternehmen zuständig. In Rheinland-Pfalz sind dies das Finanzamt Trier für die im Königreich Belgien und das Finanzamt Neuwied für die in der Republik Bulgarien ansässigen Unternehmer.

Verwaltungsbezirke	F Baugewerbe			G Handel; Instandhaltung und Reparatur von Kraftfahrzeugen		
	Steuer- pflichtige ¹	Steuerbarer Umsatz		Steuer- pflichtige ¹	Steuerbarer Umsatz	
		insgesamt	darunter Lieferungen und Leistungen		insgesamt	darunter Lieferungen und Leistungen
	Anzahl	1 000 EUR		Anzahl	1 000 EUR	
Frankenthal (Pfalz), St.	189	130 058	126 145	251	591 403	562 427
Kaiserslautern, St.	278	283 359	281 481	549	1 612 550	1 520 760
Koblenz, St.	340	360 033	356 401	691	6 969 771	5 154 770
Landau i. d. Pfalz, St.	184	193 336	192 939	363	1 493 406	1 396 058
Ludwigshafen a. Rh., St.	632	4 821 474	4 678 100	697	2 522 528	2 178 595
Mainz, St.	539	740 528	734 699	1 109	4 448 697	3 396 432
Neustadt a. d. Weinstr., St.	239	127 871	126 684	339	1 111 419	1 057 551
Pirmasens, St.	166	108 277	107 189	351	1 188 504	1 112 931
Speyer, St.	191	154 277	152 045	382	1 578 908	1 443 612
Trier, St. ²	347	513 250	462 488	1 234	34 571 098	29 197 443
Worms, St.	364	216 503	215 361	471	1 038 472	964 935
Zweibrücken, St.	119	173 898	170 657	204	355 796	341 041
Ahrweiler	807	663 743	660 448	884	2 881 369	2 487 095
Altenkirchen (Ww.)	628	746 428	742 591	808	2 028 571	1 962 369
Alzey-Worms	633	633 202	625 276	792	1 221 380	1 126 315
Bad Dürkheim	610	414 010	407 942	912	1 263 472	1 217 170
Bad Kreuznach	683	621 410	615 557	963	1 853 238	1 711 498
Bad Kreuznach, St.	153	176 583	175 343	353	1 022 419	927 534
Bernkastel-Wittlich	541	626 999	621 260	759	1 830 646	1 703 022
Birkenfeld	347	417 766	414 318	662	904 292	859 078
Idar-Oberstein, St.	96	149 528	148 740	309	416 531	404 345
Cochem-Zell	305	628 334	625 980	483	1 112 238	1 046 212
Donnersbergkreis	299	195 838	193 247	403	464 503	419 598
Eifelkreis Bitburg-Prüm	468	664 137	652 766	610	1 297 864	1 210 410
Germersheim	513	455 357	435 232	763	1 367 514	1 218 577
Kaiserslautern	542	380 624	376 805	596	867 097	792 442
Kusel	285	170 502	169 031	346	369 474	360 284
Mainz-Bingen	999	1 089 904	1 081 354	1 142	2 460 456	2 157 807
Bingen am Rhein, St.	147	143 055	141 572	174	525 541	475 012
Ingelheim am Rhein, St.	163	374 610	374 061	175	805 990	714 182
Mayen-Koblenz	973	873 920	864 271	1 520	4 421 337	3 847 814
Andernach, St.	102	103 758	97 889	232	1 155 415	1 099 448
Mayen, St.	75	64 148	63 466	192	912 559	673 112
Neuwied ²	1 208	1 202 480	1 140 394	1 468	3 334 632	3 010 013
Neuwied, St.	472	501 920	452 977	688	1 437 814	1 284 908
Rhein-Hunsrück-Kreis	615	1 538 069	1 469 202	685	1 976 345	1 891 827
Rhein-Lahn-Kreis	542	433 616	430 669	694	874 490	836 481
Lahnstein, St.	43	.	27 840	85	73 182	70 527
Rhein-Pfalz-Kreis	702	616 947	613 214	821	2 092 157	1 811 935
Südliche Weinstraße	521	357 119	353 635	728	4 673 309	4 263 454
Südwestpfalz	455	305 938	301 519	606	832 035	768 715
Trier-Saarburg	614	655 378	627 159	752	1 363 971	1 231 078
Vulkaneifel	339	334 243	329 083	414	1 124 120	865 151
Westerwaldkreis	1 164	1 449 389	1 432 104	1 487	2 796 010	2 613 904
Rheinland-Pfalz	18 381	23 298 217	22 787 246	25 939	100 893 071	87 738 802

1 Steuerpflichtige mit Lieferungen und Leistungen über 22 000 EUR. – 2 Die für die kreisfreie Stadt Trier bzw. den Landkreis Neuwied nachgewiesenen Umsätze beinhalten die in Deutschland erzielten Umsätze der Unternehmer mit Wohnsitz, Sitz oder Geschäftsleitung im Königreich Belgien bzw. in der Republik Bulgarien. Die Umsätze der vorgenannten Unternehmer aus dem Königreich Belgien weisen dabei eine beträchtliche Höhe auf und beeinflussen dementsprechend das Ergebnis für die kreisfreie Stadt Trier merklich. Die Umsätze der Unternehmer aus der Republik Bulgarien sind dagegen nur von geringer Höhe, so dass das Ergebnis für den Landkreis Neuwied kaum verzerrt wird.

Unternehmer im Sinne des § 21 Abs. 1 Satz 2 AO – d. h. Unternehmer, die im Inland eine unternehmerische Tätigkeit ausüben, deren Wohnsitz, Sitz oder Geschäftsleitung sich aber im Ausland befindet – unterliegen in Deutschland dem allgemeinen Besteuerungsverfahren und haben insbesondere Umsatzsteuer-Voranmeldungen und Umsatzsteuer-Jahreserklärungen abzugeben. Gemäß § 1 UStZustV sind bestimmte Finanzämter für die in bestimmten Ländern ansässigen Unternehmen zuständig. In Rheinland-Pfalz sind dies das Finanzamt Trier für die im Königreich Belgien und das Finanzamt Neuwied für die in der Republik Bulgarien ansässigen Unternehmer.

Verwaltungsbezirke	45 Handel mit Kraftfahrzeugen; Instandhaltung und Reparatur von Kraftfahrzeugen			46 Großhandel (ohne Handel mit Kraftfahrzeugen)		
	Steuer- pflichtige ¹	Steuerbarer Umsatz		Steuer- pflichtige ¹	Steuerbarer Umsatz	
		insgesamt	darunter Lieferungen und Leistungen		insgesamt	darunter Lieferungen und Leistungen
	Anzahl	1 000 EUR		Anzahl	1 000 EUR	
Frankenthal (Pfalz), St.	52	95 655	83 148	50	243 792	236 576
Kaiserslautern, St.	110	655 578	623 841	103	573 059	525 325
Koblenz, St.	127	3 743 309	2 801 423	160	2 084 387	1 486 852
Landau i. d. Pfalz, St.	65	274 416	265 413	67	714 049	641 648
Ludwigshafen a. Rh., St.	133	104 412	98 139	158	1 942 845	1 621 836
Mainz, St.	166	480 500	450 698	224	3 087 085	2 100 707
Neustadt a. d. Weinstr., St.	74	240 153	235 848	78	264 112	240 192
Pirmasens, St.	59	96 442	92 759	115	847 714	798 419
Speyer, St.	77	477 534	392 904	70	791 286	751 797
Trier, St. ²	148	2 236 528	1 625 446	517	31 464 309	26 829 636
Worms, St.	101	138 325	132 973	105	554 009	498 295
Zweibrücken, St.	50	98 791	93 193	34	110 221	107 548
Ahrweiler	215	243 518	217 188	186	1 896 382	1 568 933
Altenkirchen (Ww.)	191	323 654	295 046	161	420 823	404 409
Alzey-Worms	197	238 901	231 021	199	578 258	516 705
Bad Dürkheim	159	315 356	310 594	233	454 664	428 857
Bad Kreuznach	211	321 014	291 400	235	836 444	752 723
Bad Kreuznach, St.	70	157 335	142 262	68	478 179	414 348
Bernkastel-Wittlich	178	251 711	236 763	161	796 235	739 983
Birkenfeld	139	188 562	180 433	206	250 672	236 295
Idar-Oberstein, St.	53	102 539	101 569	106	163 451	154 254
Cochem-Zell	98	104 771	97 441	108	622 721	569 129
Donnersbergkreis	103	74 740	66 911	94	167 659	134 406
Eifelkreis Bitburg-Prüm	182	423 810	384 021	133	431 028	399 468
Germersheim	179	581 724	519 049	164	447 967	372 210
Kaiserslautern	151	232 116	219 342	128	346 320	292 986
Kusel	75	48 971	48 483	52	68 428	62 074
Mainz-Bingen	227	270 682	256 429	294	1 581 087	1 314 956
Bingen am Rhein, St.	20	79 000	78 217	56	368 262	319 583
Ingelheim am Rhein, St.	46	.	55 482	38	.	546 612
Mayen-Koblenz	362	826 756	637 512	371	2 574 052	2 248 475
Andernach, St.
Mayen, St.	42	.	65 770	30	.	440 369
Neuwied ²	355	771 080	680 857	330	1 677 777	1 540 187
Neuwied, St.	149	436 800	392 362	143	651 750	591 204
Rhein-Hunsrück-Kreis	202	1 080 226	1 055 951	145	561 939	516 989
Rhein-Lahn-Kreis	149	158 638	151 968	187	380 738	355 511
Lahnstein, St.	17	12 944	12 882	20	21 239	19 646
Rhein-Pfalz-Kreis	178	186 713	166 324	193	1 521 042	1 273 387
Südliche Weinstraße	122	99 668	92 774	185	617 143	557 962
Südwestpfalz	123	109 907	106 211	153	344 804	309 417
Trier-Saarburg	195	334 261	288 540	173	580 390	509 072
Vulkaneifel	101	107 902	97 413	79	716 444	476 210
Westerwaldkreis	339	1 047 740	971 813	410	955 805	881 235
Rheinland-Pfalz	5 593	16 984 065	14 499 272	6 261	61 505 690	52 300 411

1 Steuerpflichtige mit Lieferungen und Leistungen über 22 000 EUR. – 2 Die für die kreisfreie Stadt Trier bzw. den Landkreis Neuwied nachgewiesenen Umsätze beinhalten die in Deutschland erzielten Umsätze der Unternehmer mit Wohnsitz, Sitz oder Geschäftsleitung im Königreich Belgien bzw. in der Republik Bulgarien. Die Umsätze der vorgenannten Unternehmer aus dem Königreich Belgien weisen dabei eine beträchtliche Höhe auf und beeinflussen dementsprechend das Ergebnis für die kreisfreie Stadt Trier merklich. Die Umsätze der Unternehmer aus der Republik Bulgarien sind dagegen nur von geringer Höhe, so dass das Ergebnis für den Landkreis Neuwied kaum verzerrt wird.

Unternehmer im Sinne des § 21 Abs. 1 Satz 2 AO – d. h. Unternehmer, die im Inland eine unternehmerische Tätigkeit ausüben, deren Wohnsitz, Sitz oder Geschäftsleitung sich aber im Ausland befindet – unterliegen in Deutschland dem allgemeinen Besteuerungsverfahren und haben insbesondere Umsatzsteuer-Voranmeldungen und Umsatzsteuer-Jahreserklärungen abzugeben. Gemäß § 1 UStZustV sind bestimmte Finanzämter für die in bestimmten Ländern ansässigen Unternehmen zuständig. In Rheinland-Pfalz sind dies das Finanzamt Trier für die im Königreich Belgien und das Finanzamt Neuwied für die in der Republik Bulgarien ansässigen Unternehmer.

Verwaltungsbezirke	47 Einzelhandel (ohne Handel mit Kraftfahrzeugen)			H Verkehr und Lagerei		
	Steuer- pflichtige ¹	Steuerbarer Umsatz		Steuer- pflichtige ¹	Steuerbarer Umsatz	
		insgesamt	darunter Lieferungen und Leistungen		insgesamt	darunter Lieferungen und Leistungen
	Anzahl	1 000 EUR		Anzahl	1 000 EUR	
Frankenthal (Pfalz), St.	149	251 956	242 704	68	94 647	94 278
Kaiserslautern, St.	336	383 913	371 594	109	82 912	82 706
Koblenz, St.	404	1 142 075	866 495	179	315 033	314 756
Landau i. d. Pfalz, St.	231	504 941	488 997	23	9 421	9 248
Ludwigshafen a. Rh., St.	406	475 271	458 620	169	402 700	397 479
Mainz, St.	719	881 113	845 027	229	467 260	465 829
Neustadt a. d. Weinstr., St.	187	607 153	581 511	48	28 850	28 783
Pirmasens, St.	177	244 348	221 752	38	23 349	23 345
Speyer, St.	235	310 088	298 911	49	65 909	65 747
Trier, St. ²	569	870 260	742 360	155	241 279	229 338
Worms, St.	265	346 138	333 667	98	387 111	386 904
Zweibrücken, St.	120	146 784	140 300	27	44 015	43 788
Ahrweiler	483	741 469	700 974	126	223 276	222 739
Altenkirchen (Ww.)	456	1 284 095	1 262 914	101	127 167	127 120
Alzey-Worms	396	404 220	378 589	124	132 615	132 146
Bad Dürkheim	520	493 452	477 719	109	133 988	132 046
Bad Kreuznach	517	695 779	667 375	134	300 993	296 509
Bad Kreuznach, St.	215	386 905	370 924	44	88 339	88 060
Bernkastel-Wittlich	420	782 700	726 276	114	.	258 879
Birkenfeld	317	465 059	442 349	46	53 520	53 424
Idar-Oberstein, St.	150	150 541	148 522	11	.	9 191
Cochem-Zell	277	384 747	379 642	61	119 347	118 274
Donnersbergkreis	206	222 104	218 280	63	73 552	73 269
Eifelkreis Bitburg-Prüm	295	443 026	426 921	90	85 139	84 100
Germersheim	420	337 823	327 318	115	317 539	306 660
Kaiserslautern	317	288 661	280 113	86	97 348	96 961
Kusel	219	252 075	249 726	37	16 417	16 408
Mainz-Bingen	621	608 686	586 422	166	262 094	261 299
Bingen am Rhein, St.	98	78 279	77 212	29	54 314	54 314
Ingelheim am Rhein, St.	91	.	112 088	37	44 258	43 985
Mayen-Koblenz	787	1 020 529	961 827	242	282 197	280 799
Andernach, St.	125	140 162	131 869	29	45 131	45 114
Mayen, St.	120	.	166 972	19	18 492	18 156
Neuwied ²	783	885 774	788 969	190	313 503	304 989
Neuwied, St.	396	349 264	301 342	83	192 147	183 862
Rhein-Hunsrück-Kreis	338	334 180	318 887	110	288 784	280 625
Rhein-Lahn-Kreis	358	335 114	329 001	88	80 268	80 007
Lahnstein, St.	48	38 999	37 999	13	.	6 266
Rhein-Pfalz-Kreis	450	384 402	372 224	184	356 948	354 613
Südliche Weinstraße	421	3 956 498	3 612 718	74	71 248	70 901
Südwestpfalz	330	377 323	353 087	62	66 224	65 766
Trier-Saarburg	384	449 319	433 466	86	.	74 328
Vulkaneifel	234	299 774	291 528	58	88 801	88 756
Westerwaldkreis	738	792 465	760 856	203	593 016	588 498
Rheinland-Pfalz	14 085	22 403 316	20 939 118	3 861	6 613 220	6 511 316

1 Steuerpflichtige mit Lieferungen und Leistungen über 22 000 EUR. – 2 Die für die kreisfreie Stadt Trier bzw. den Landkreis Neuwied nachgewiesenen Umsätze beinhalten die in Deutschland erzielten Umsätze der Unternehmer mit Wohnsitz, Sitz oder Geschäftsleitung im Königreich Belgien bzw. in der Republik Bulgarien. Die Umsätze der vorgenannten Unternehmer aus dem Königreich Belgien weisen dabei eine beträchtliche Höhe auf und beeinflussen dementsprechend das Ergebnis für die kreisfreie Stadt Trier merklich. Die Umsätze der Unternehmer aus der Republik Bulgarien sind dagegen nur von geringer Höhe, so dass das Ergebnis für den Landkreis Neuwied kaum verzerrt wird.

Unternehmer im Sinne des § 21 Abs. 1 Satz 2 AO – d. h. Unternehmer, die im Inland eine unternehmerische Tätigkeit ausüben, deren Wohnsitz, Sitz oder Geschäftsleitung sich aber im Ausland befindet – unterliegen in Deutschland dem allgemeinen Besteuerungsverfahren und haben insbesondere Umsatzsteuer-Voranmeldungen und Umsatzsteuer-Jahreserklärungen abzugeben. Gemäß § 1 UStZustV sind bestimmte Finanzämter für die in bestimmten Ländern ansässigen Unternehmen zuständig. In Rheinland-Pfalz sind dies das Finanzamt Trier für die im Königreich Belgien und das Finanzamt Neuwied für die in der Republik Bulgarien ansässigen Unternehmer.

Verwaltungsbezirke	I Gastgewerbe			J Information und Kommunikation		
	Steuer- pflichtige ¹	Steuerbarer Umsatz		Steuer- pflichtige ¹	Steuerbarer Umsatz	
		insgesamt	darunter Lieferungen und Leistungen		insgesamt	darunter Lieferungen und Leistungen
	Anzahl	1 000 EUR		Anzahl	1 000 EUR	
Frankenthal (Pfalz), St.	121	34 265	34 167	36	19 563	19 509
Kaiserslautern, St.	326	163 035	162 257	123	232 785	229 777
Koblenz, St.	367	187 159	185 892	188	994 319	988 022
Landau i. d. Pfalz, St.	147	75 397	74 901	76	66 248	65 127
Ludwigshafen a. Rh., St.	403	104 749	104 386	149	413 681	411 156
Mainz, St.	593	459 074	458 009	492	902 898	893 808
Neustadt a. d. Weinstr., St.	174	53 020	52 879	85	52 640	52 531
Pirmasens, St.	121	29 502	29 309	34	22 204	21 964
Speyer, St.	150	90 271	89 792	65	78 046	77 745
Trier, St. ²	370	296 541	285 938	113	50 856	49 583
Worms, St.	236	68 175	67 715	105	46 547	46 021
Zweibrücken, St.	96	38 039	37 722	29	24 155	23 829
Ahrweiler	409	276 172	274 471	170	143 749	142 758
Altenkirchen (Ww.)	224	57 850	57 423	133	122 984	122 106
Alzey-Worms	267	146 138	145 661	132	49 933	49 458
Bad Dürkheim	457	169 003	167 835	156	70 543	69 879
Bad Kreuznach	416	163 695	162 571	156	92 303	91 778
Bad Kreuznach, St.	202	98 576	97 656	61	45 223	45 096
Bernkastel-Wittlich	536	230 461	226 670	78	28 678	27 464
Birkenfeld	189	60 631	59 769	48	23 057	22 661
Idar-Oberstein, St.	78	21 096	20 944	.	.	.
Cochem-Zell	432	173 719	172 892	57	26 197	26 115
Donnersbergkreis	150	36 069	35 771	59	18 229	16 639
Eifelkreis Bitburg-Prüm	325	99 857	97 826	65	28 320	27 530
Germersheim	311	81 152	80 732	125	41 939	40 977
Kaiserslautern	293	116 486	114 379	70	207 308	207 131
Kusel	119	23 924	23 825	47	14 302	14 277
Mainz-Bingen	497	162 386	161 437	332	159 658	158 039
Bingen am Rhein, St.	67	36 218	36 039	48	31 727	30 651
Ingelheim am Rhein, St.	90	32 086	31 943	55	22 291	22 101
Mayen-Koblenz	475	231 023	229 594	198	131 368	130 816
Andernach, St.	71	23 058	22 871	33	51 228	51 091
Mayen, St.	51	14 284	13 983	19	.	10 946
Neuwied ²	387	137 838	137 127	221	118 969	117 638
Neuwied, St.	160	56 976	56 623	51	30 675	30 502
Rhein-Hunsrück-Kreis	283	250 462	238 826	116	112 340	111 865
Rhein-Lahn-Kreis	314	98 350	96 379	128	57 964	55 133
Lahnstein, St.	42	10 440	10 396	18	3 225	3 225
Rhein-Pfalz-Kreis	276	75 172	74 534	163	67 300	66 659
Südliche Weinstraße	408	165 021	164 092	113	31 488	31 261
Südwestpfalz	230	81 971	81 187	73	23 728	23 569
Trier-Saarburg	373	136 465	133 773	99	79 286	78 223
Vulkaneifel	204	89 165	88 756	54	22 723	22 468
Westerwaldkreis	377	146 446	145 740	255	.	4 971 265
Rheinland-Pfalz	11 056	4 808 683	4 754 237	4 543	.	9 504 780

1 Steuerpflichtige mit Lieferungen und Leistungen über 22 000 EUR. – 2 Die für die kreisfreie Stadt Trier bzw. den Landkreis Neuwied nachgewiesenen Umsätze beinhalten die in Deutschland erzielten Umsätze der Unternehmer mit Wohnsitz, Sitz oder Geschäftsleitung im Königreich Belgien bzw. in der Republik Bulgarien. Die Umsätze der vorgenannten Unternehmer aus dem Königreich Belgien weisen dabei eine beträchtliche Höhe auf und beeinflussen dementsprechend das Ergebnis für die kreisfreie Stadt Trier merklich. Die Umsätze der Unternehmer aus der Republik Bulgarien sind dagegen nur von geringer Höhe, so dass das Ergebnis für den Landkreis Neuwied kaum verzerrt wird.

Unternehmer im Sinne des § 21 Abs. 1 Satz 2 AO – d. h. Unternehmer, die im Inland eine unternehmerische Tätigkeit ausüben, deren Wohnsitz, Sitz oder Geschäftsleitung sich aber im Ausland befindet – unterliegen in Deutschland dem allgemeinen Besteuerungsverfahren und haben insbesondere Umsatzsteuer-Voranmeldungen und Umsatzsteuer-Jahreserklärungen abzugeben. Gemäß § 1 UStZustV sind bestimmte Finanzämter für die in bestimmten Ländern ansässigen Unternehmen zuständig. In Rheinland-Pfalz sind dies das Finanzamt Trier für die im Königreich Belgien und das Finanzamt Neuwied für die in der Republik Bulgarien ansässigen Unternehmer.

Verwaltungsbezirke	K Erbringung von Finanz- und Versicherungsdienstleistungen			L Grundstücks- und Wohnungswesen		
	Steuer- pflichtige ¹	Steuerbarer Umsatz		Steuer- pflichtige ¹	Steuerbarer Umsatz	
		insgesamt	darunter Lieferungen und Leistungen		insgesamt	darunter Lieferungen und Leistungen
	Anzahl	1 000 EUR		Anzahl	1 000 EUR	
Frankenthal (Pfalz), St.	9	.	4 650	145	42 618	42 462
Kaiserslautern, St.	21	18 888	18 879	369	154 452	153 690
Koblenz, St.	33	16 594 324	16 583 119	536	180 180	179 917
Landau i. d. Pfalz, St.	.	.	.	271	54 477	54 380
Ludwigshafen a. Rh., St.	21	.	206 330	318	212 531	212 401
Mainz, St.	105	1 126 288	1 124 428	1 154	885 308	885 077
Neustadt a. d. Weinstr., St.	13	.	1 514	278	66 186	66 068
Pirmasens, St.	7	.	7 624	131	40 252	39 223
Speyer, St.	.	.	.	267	79 349	79 029
Trier, St. ²	43	395 305	395 122	547	349 733	346 714
Worms, St.	.	.	.	269	88 560	88 289
Zweibrücken, St.	6	2 015	2 015	91	31 910	31 526
Ahrweiler	23	.	.	570	121 655	121 393
Altenkirchen (Ww.)	26	17 390	17 384	470	143 386	140 333
Alzey-Worms	19	.	.	395	162 549	162 133
Bad Dürkheim	34	17 134	17 068	591	116 439	115 468
Bad Kreuznach	35	28 878	28 876	477	109 795	109 248
Bad Kreuznach, St.	16	.	.	229	66 683	66 345
Bernkastel-Wittlich	.	.	.	474	119 429	118 423
Birkenfeld	.	3 828	3 824	236	44 506	44 081
Idar-Oberstein, St.	.	.	2 470	108	20 475	20 288
Cochem-Zell	13	12 191	10 147	272	55 171	55 054
Donnersbergkreis	13	3 892	3 844	169	31 531	31 296
Eifelkreis Bitburg-Prüm	18	.	.	400	101 325	97 225
Germersheim	27	.	4 908	414	69 407	69 096
Kaiserslautern	.	.	.	317	60 109	59 959
Kusel	11	.	3 821	123	15 518	15 471
Mainz-Bingen	53	18 738	18 728	772	234 135	233 362
Bingen am Rhein, St.	.	.	445	125	29 498	29 419
Ingelheim am Rhein, St.	.	.	.	144	95 168	95 167
Mayen-Koblenz	.	.	.	838	245 065	242 266
Andernach, St.	9	1 019	1 019	141	44 132	42 289
Mayen, St.	.	.	.	101	24 824	24 646
Neuwied ²	44	48 501	48 276	694	200 878	200 041
Neuwied, St.	16	.	.	260	87 273	87 249
Rhein-Hunsrück-Kreis	22	.	.	411	115 955	112 756
Rhein-Lahn-Kreis	29	.	.	365	95 122	94 645
Lahnstein, St.	.	.	.	50	17 226	17 183
Rhein-Pfalz-Kreis	25	7 678	7 646	462	91 774	91 531
Südliche Weinstraße	29	.	11 602	419	82 426	82 300
Südwestpfalz	12	.	1 992	223	41 106	40 665
Trier-Saarburg	22	.	3 678	471	124 041	122 737
Vulkaneifel	.	.	1 829	228	37 037	36 785
Westerwaldkreis	40	.	131 172	946	264 353	263 301
Rheinland-Pfalz	923	.	19 804 961	15 113	4 868 267	4 838 347

1 Steuerpflichtige mit Lieferungen und Leistungen über 22 000 EUR. – 2 Die für die kreisfreie Stadt Trier bzw. den Landkreis Neuwied nachgewiesenen Umsätze beinhalten die in Deutschland erzielten Umsätze der Unternehmer mit Wohnsitz, Sitz oder Geschäftsleitung im Königreich Belgien bzw. in der Republik Bulgarien. Die Umsätze der vorgenannten Unternehmer aus dem Königreich Belgien weisen dabei eine beträchtliche Höhe auf und beeinflussen dementsprechend das Ergebnis für die kreisfreie Stadt Trier merklich. Die Umsätze der Unternehmer aus der Republik Bulgarien sind dagegen nur von geringer Höhe, so dass das Ergebnis für den Landkreis Neuwied kaum verzerrt wird.

Unternehmer im Sinne des § 21 Abs. 1 Satz 2 AO – d. h. Unternehmer, die im Inland eine unternehmerische Tätigkeit ausüben, deren Wohnsitz, Sitz oder Geschäftsleitung sich aber im Ausland befindet – unterliegen in Deutschland dem allgemeinen Besteuerungsverfahren und haben insbesondere Umsatzsteuer-Voranmeldungen und Umsatzsteuer-Jahreserklärungen abzugeben. Gemäß § 1 UStZustV sind bestimmte Finanzämter für die in bestimmten Ländern ansässigen Unternehmen zuständig. In Rheinland-Pfalz sind dies das Finanzamt Trier für die im Königreich Belgien und das Finanzamt Neuwied für die in der Republik Bulgarien ansässigen Unternehmer.

Verwaltungsbezirke	M Erbringung von freiberuflichen, wissen- schaftlichen und technischen Dienstleistungen			N Erbringung von sonstigen wirtschaftlichen Dienstleistungen		
	Steuer- pflichtige ¹	Steuerbarer Umsatz		Steuer- pflichtige ¹	Steuerbarer Umsatz	
		insgesamt	darunter Lieferungen und Leistungen		insgesamt	darunter Lieferungen und Leistungen
	Anzahl	1 000 EUR		Anzahl	1 000 EUR	
Frankenthal (Pfalz), St.	171	291 207	284 669	79	53 499	53 311
Kaiserslautern, St.	518	329 357	326 060	162	222 265	221 662
Koblenz, St.	746	867 108	863 908	269	263 223	259 605
Landau i. d. Pfalz, St.	323	309 682	307 192	107	93 761	93 014
Ludwigshafen a. Rh., St.	520	323 481	322 577	351	263 277	262 193
Mainz, St.	1 573	1 150 167	1 130 879	521	433 455	431 432
Neustadt a. d. Weinstr., St.	357	283 883	283 159	160	108 023	104 065
Pirmasens, St.	184	91 542	91 077	90	38 529	38 260
Speyer, St.	279	164 501	163 398	128	166 978	166 308
Trier, St. ²	626	434 442	429 345	241	131 456	126 712
Worms, St.	362	221 713	221 146	193	122 046	120 424
Zweibrücken, St.	147	67 706	67 497	67	97 974	97 721
Ahrweiler	632	255 740	.	452	257 933	251 894
Altenkirchen (Ww.)	486	227 555	221 444	333	187 313	185 892
Alzey-Worms	559	467 397	463 188	434	186 689	183 939
Bad Dürkheim	730	289 696	276 076	351	136 752	134 759
Bad Kreuznach	746	330 159	326 189	407	.	225 845
Bad Kreuznach, St.	335	179 586	178 465	144	71 407	71 056
Bernkastel-Wittlich	412	204 068	202 537	299	171 004	161 580
Birkenfeld	.	94 407	93 328	138	75 670	75 451
Idar-Oberstein, St.	112	49 711	49 409	53	15 524	15 423
Cochem-Zell	.	74 577	.	142	.	276 831
Donnersbergkreis	255	219 261	202 020	163	67 034	66 193
Eifelkreis Bitburg-Prüm	330	163 776	161 065	202	69 655	67 983
Germersheim	480	170 432	167 684	261	290 153	283 665
Kaiserslautern	344	124 195	118 350	243	109 349	106 698
Kusel	164	45 471	45 375	122	51 652	50 719
Mainz-Bingen	1 205	425 023	417 967	555	464 957	461 137
Bingen am Rhein, St.	181	62 973	62 941	71	56 923	56 848
Ingelheim am Rhein, St.	237	83 688	78 551	75	18 675	18 315
Mayen-Koblenz	880	.	394 790	530	329 301	322 704
Andernach, St.	152	95 208	94 779	68	26 237	26 094
Mayen, St.	98	65 149	65 087	42	16 738	16 675
Neuwied ²	858	.	468 331	531	264 726	258 728
Neuwied, St.	261	137 961	130 592	155	72 144	69 838
Rhein-Hunsrück-Kreis	436	164 392	163 444	270	151 381	150 496
Rhein-Lahn-Kreis	519	164 992	160 849	360	122 339	121 913
Lahnstein, St.	78	18 183	18 174	37	10 963	10 955
Rhein-Pfalz-Kreis	575	202 558	200 073	396	225 060	221 051
Südliche Weinstraße	494	187 169	186 738	266	107 899	107 573
Südwestpfalz	303	74 909	74 448	208	101 829	100 083
Trier-Saarburg	500	210 663	200 232	294	107 970	100 890
Vulkaneifel	220	64 299	61 861	149	52 884	51 963
Westerwaldkreis	996	459 545	450 911	572	329 299	321 727
Rheinland-Pfalz	18 369	10 048 865	9 872 647	10 046	6 399 778	6 264 420

1 Steuerpflichtige mit Lieferungen und Leistungen über 22 000 EUR. – 2 Die für die kreisfreie Stadt Trier bzw. den Landkreis Neuwied nachgewiesenen Umsätze beinhalten die in Deutschland erzielten Umsätze der Unternehmer mit Wohnsitz, Sitz oder Geschäftsleitung im Königreich Belgien bzw. in der Republik Bulgarien. Die Umsätze der vorgenannten Unternehmer aus dem Königreich Belgien weisen dabei eine beträchtliche Höhe auf und beeinflussen dementsprechend das Ergebnis für die kreisfreie Stadt Trier merklich. Die Umsätze der Unternehmer aus der Republik Bulgarien sind dagegen nur von geringer Höhe, so dass das Ergebnis für den Landkreis Neuwied kaum verzerrt wird.

Unternehmer im Sinne des § 21 Abs. 1 Satz 2 AO – d. h. Unternehmer, die im Inland eine unternehmerische Tätigkeit ausüben, deren Wohnsitz, Sitz oder Geschäftsleitung sich aber im Ausland befindet – unterliegen in Deutschland dem allgemeinen Besteuerungsverfahren und haben insbesondere Umsatzsteuer-Voranmeldungen und Umsatzsteuer-Jahreserklärungen abzugeben. Gemäß § 1 UStZustV sind bestimmte Finanzämter für die in bestimmten Ländern ansässigen Unternehmen zuständig. In Rheinland-Pfalz sind dies das Finanzamt Trier für die im Königreich Belgien und das Finanzamt Neuwied für die in der Republik Bulgarien ansässigen Unternehmer.

Verwaltungsbezirke	P Erziehung und Unterricht			Q Gesundheits- und Sozialwesen		
	Steuer- pflichtige ¹	Steuerbarer Umsatz		Steuer- pflichtige ¹	Steuerbarer Umsatz	
		insgesamt	darunter Lieferungen und Leistungen		insgesamt	darunter Lieferungen und Leistungen
	Anzahl	1 000 EUR		Anzahl	1 000 EUR	
Frankenthal (Pfalz), St.	26	7 708	7 702	16	68 481	68 416
Kaiserslautern, St.	48	29 846	.	61	105 322	104 457
Koblenz, St.	78	43 236	43 156	101	491 122	490 728
Landau i. d. Pfalz, St.	57 525	.
Ludwigshafen a. Rh., St.	63	10 236	10 232	86	117 977	116 267
Mainz, St.	142	38 355	38 198	203	1 042 703	1 031 099
Neustadt a. d. Weinstr., St.	37	8 428	8 298	40	29 481	29 461
Pirmasens, St.	.	3 122	3 122	.	.	.
Speyer, St.	45	11 568	11 502	44	407 759	407 533
Trier, St. ²	73	20 266	20 163	75	.	.
Worms, St.	43	10 208	10 183	41	23 714	23 446
Zweibrücken, St.	13	3 360	3 358	.	7 384	.
Ahrweiler	70	22 329	22 108	69	99 279	98 691
Altenkirchen (Ww.)	69	9 587	9 565	47	23 140	23 105
Alzey-Worms	56	8 896	8 684	42	23 214	23 148
Bad Dürkheim	79	11 148	11 118	79	40 031	39 919
Bad Kreuznach	73	13 374	13 345	76	.	.
Bad Kreuznach, St.	24	4 899	4 883	.	.	.
Bernkastel-Wittlich	39	.	.	65	.	.
Birkenfeld	.	.	5 336	33	.	54 933
Idar-Oberstein, St.	10	.	3 183	16	.	8 242
Cochem-Zell	.	.	4 696	28	.	28 824
Donnersbergkreis	26	4 759	4 749	35	119 342	119 215
Eifelkreis Bitburg-Prüm	.	8 473	.	41	16 858	16 063
Germersheim	38	.	6 408	45	20 965	20 897
Kaiserslautern	35	8 224	8 212	38	120 542	120 464
Kusel	22	4 964	4 962	22	14 656	14 650
Mainz-Bingen	119	15 768	15 678	125	56 584	56 456
Bingen am Rhein, St.	12	.	2 399	19	.	4 145
Ingelheim am Rhein, St.	26	2 492	2 492	29	17 603	17 594
Mayen-Koblenz	80	69 708	69 659	118	.	.
Andernach, St.	8	.	5 127	.	.	.
Mayen, St.	7	.	2 236	17	32 426	32 421
Neuwied ²	77	14 546	14 370	78	.	.
Neuwied, St.	20	4 422	4 309	29	36 542	36 451
Rhein-Hunsrück-Kreis	52	12 710	12 612	41	.	84 610
Rhein-Lahn-Kreis	54	7 643	7 641	65	172 933	172 772
Lahnstein, St.	8	1 748	1 748	13	.	48 230
Rhein-Pfalz-Kreis	57	8 268	8 005	62	35 291	35 202
Südliche Weinstraße	56	8 220	7 864	69	.	216 225
Südwestpfalz	25	2 873	2 866	31	7 095	7 084
Trier-Saarburg	43	.	6 493	66	53 137	52 656
Vulkaneifel	.	3 234	3 223	24	.	58 616
Westerwaldkreis	104	55 882	55 850	87	87 226	87 185
Rheinland-Pfalz	1 884	527 834	525 307	2 145	6 496 436	6 469 057

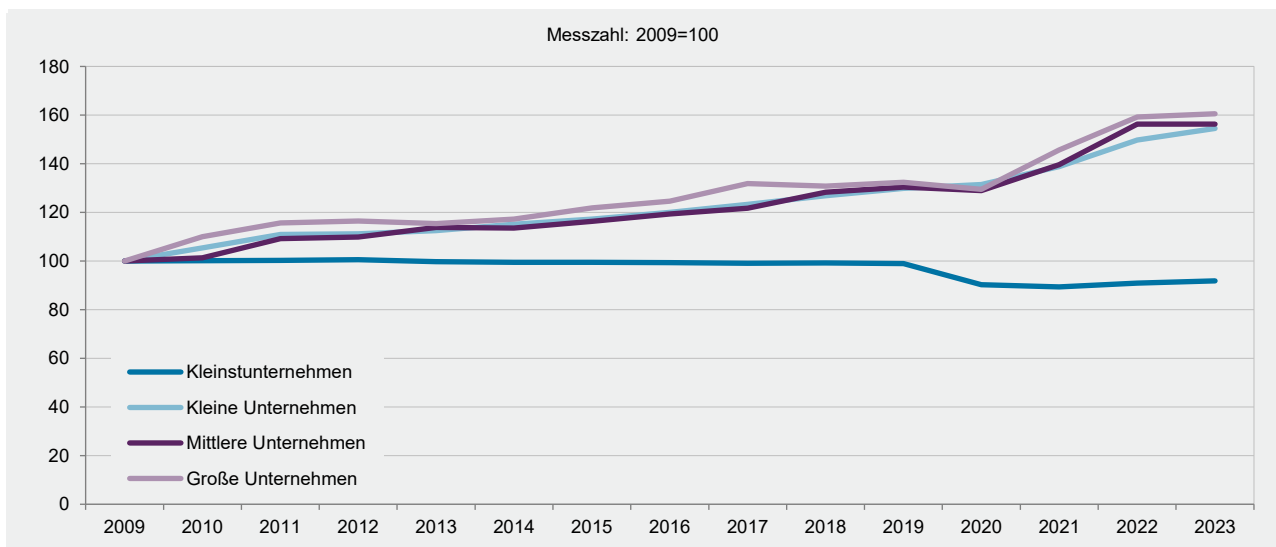
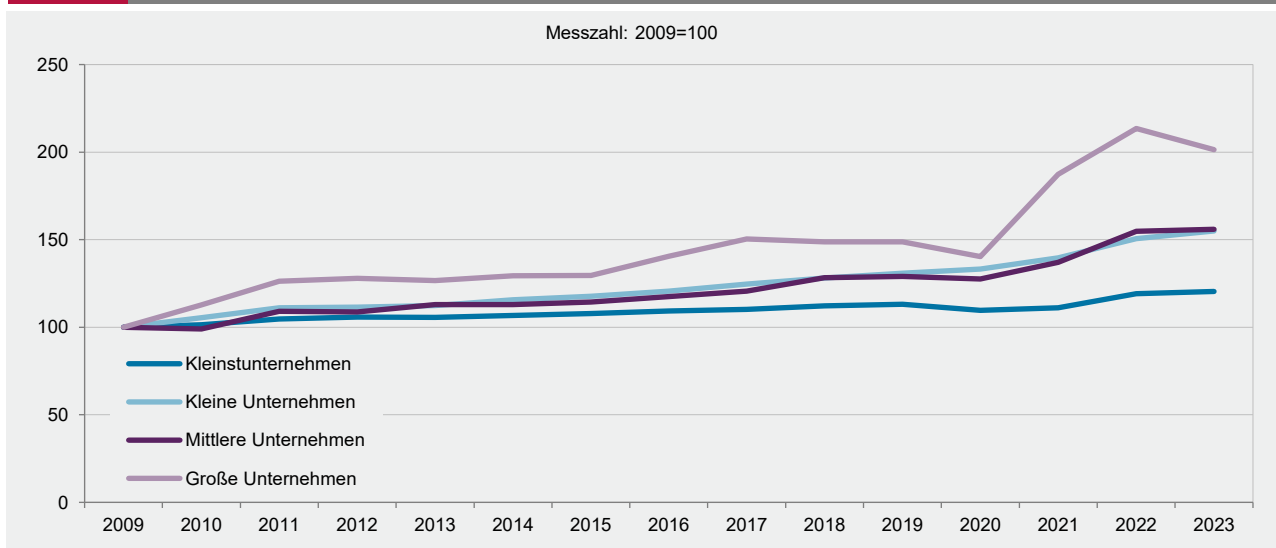
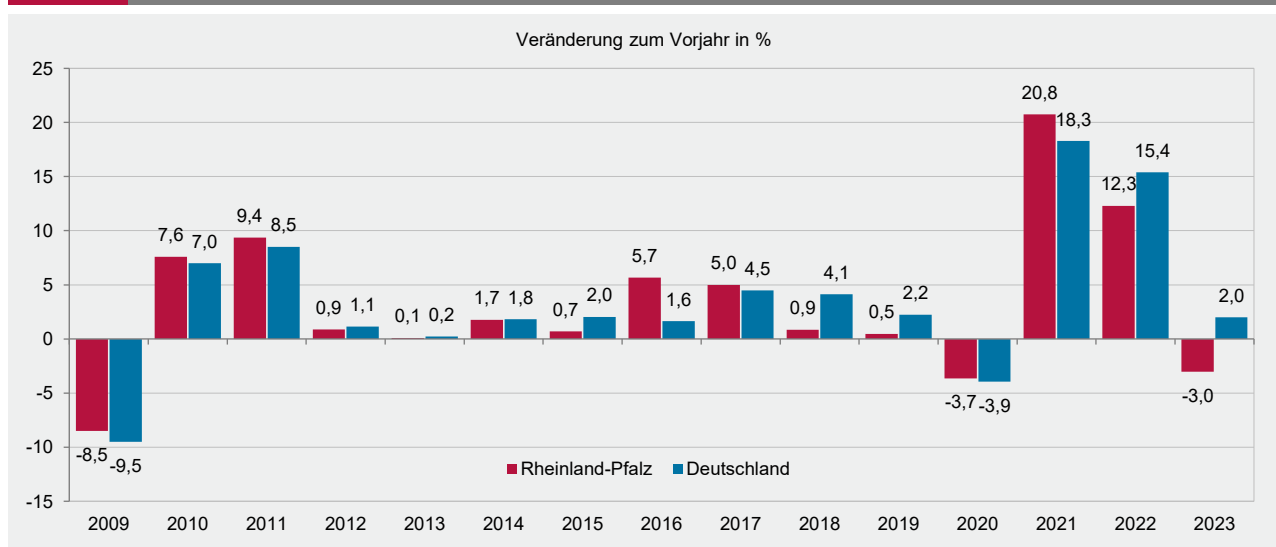
1 Steuerpflichtige mit Lieferungen und Leistungen über 22 000 EUR. – 2 Die für die kreisfreie Stadt Trier bzw. den Landkreis Neuwied nachgewiesenen Umsätze beinhalten die in Deutschland erzielten Umsätze der Unternehmer mit Wohnsitz, Sitz oder Geschäftsleitung im Königreich Belgien bzw. in der Republik Bulgarien. Die Umsätze der vorgenannten Unternehmer aus dem Königreich Belgien weisen dabei eine beträchtliche Höhe auf und beeinflussen dementsprechend das Ergebnis für die kreisfreie Stadt Trier merklich. Die Umsätze der Unternehmer aus der Republik Bulgarien sind dagegen nur von geringer Höhe, so dass das Ergebnis für den Landkreis Neuwied kaum verzerrt wird.

Unternehmer im Sinne des § 21 Abs. 1 Satz 2 AO – d. h. Unternehmer, die im Inland eine unternehmerische Tätigkeit ausüben, deren Wohnsitz, Sitz oder Geschäftsleitung sich aber im Ausland befindet – unterliegen in Deutschland dem allgemeinen Besteuerungsverfahren und haben insbesondere Umsatzsteuer-Voranmeldungen und Umsatzsteuer-Jahreserklärungen abzugeben. Gemäß § 1 UStZustV sind bestimmte Finanzämter für die in bestimmten Ländern ansässigen Unternehmen zuständig. In Rheinland-Pfalz sind dies das Finanzamt Trier für die im Königreich Belgien und das Finanzamt Neuwied für die in der Republik Bulgarien ansässigen Unternehmer.

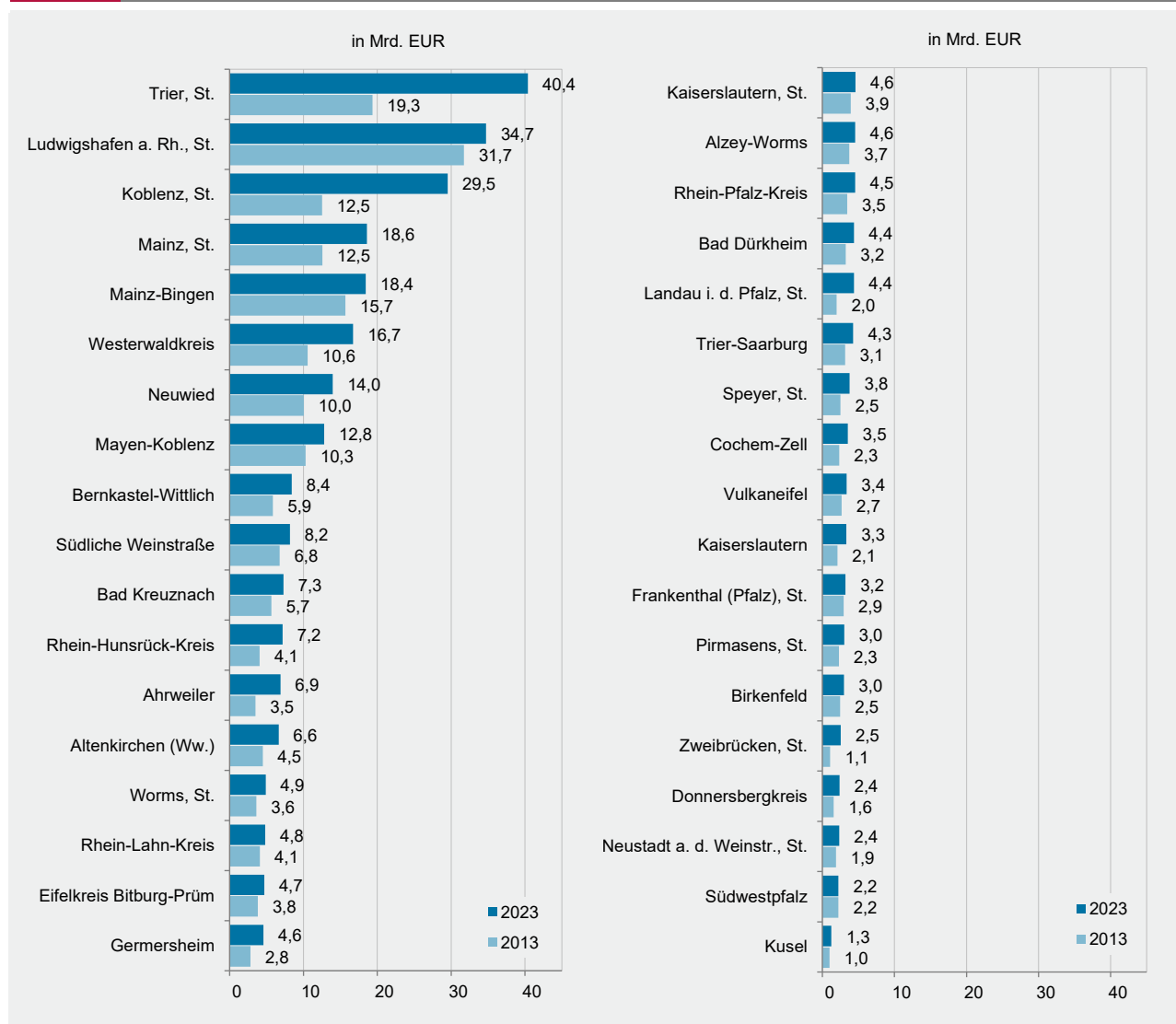
Verwaltungsbezirke	R Kunst; Unterhaltung und Erholung			S Erbringung von sonstigen Dienstleistungen		
	Steuer- pflichtige ¹	Steuerbarer Umsatz		Steuer- pflichtige ¹	Steuerbarer Umsatz	
		insgesamt	darunter Lieferungen und Leistungen		insgesamt	darunter Lieferungen und Leistungen
	Anzahl	1 000 EUR		Anzahl	1 000 EUR	
Frankenthal (Pfalz), St.	39	7 129	7 065	76	20 266	18 668
Kaiserslautern, St.	.	82 894	.	201	40 217	39 971
Koblenz, St.	121	.	461 960	267	145 847	145 248
Landau i. d. Pfalz, St.	44	24 859	24 685	102	27 950	27 889
Ludwigshafen a. Rh., St.	109	48 772	48 664	258	85 598	84 912
Mainz, St.	347	.	808 851	437	126 642	125 055
Neustadt a. d. Weinstr., St.	54	11 452	11 061	142	32 973	32 413
Pirmasens, St.	23	.	7 721	77	20 444	20 238
Speyer, St.	53	9 358	9 222	120	21 592	21 318
Trier, St. ²	.	33 759	.	231	53 133	52 711
Worms, St.	92	36 834	36 523	143	28 722	28 027
Zweibrücken, St.	.	4 950	4 932	54	9 402	9 226
Ahrweiler	152	148 869	144 607	257	44 249	43 087
Altenkirchen (Ww.)	75	18 180	17 895	221	39 319	38 645
Alzey-Worms	93	29 770	29 532	191	37 637	37 412
Bad Dürkheim	110	51 659	49 795	270	172 536	166 294
Bad Kreuznach	133	27 226	27 024	313	92 881	87 945
Bad Kreuznach, St.	51	12 239	12 110	135	59 422	57 464
Bernkastel-Wittlich	80	22 178	21 861	190	28 272	28 019
Birkenfeld	71	12 167	12 116	152	26 050	25 798
Idar-Oberstein, St.	22	.	.	55	10 885	10 824
Cochem-Zell	40	12 746	12 599	106	17 530	16 121
Donnersbergkreis	44	7 885	7 831	98	17 188	16 537
Eifelkreis Bitburg-Prüm	98	30 687	30 514	163	24 810	24 643
Germersheim	101	28 416	27 995	240	54 638	54 157
Kaiserslautern	54	12 678	12 589	175	74 712	73 345
Kusel	31	5 543	5 521	89	17 390	17 312
Mainz-Bingen	235	.	.	384	149 878	149 052
Bingen am Rhein, St.	.	.	.	55	.	.
Ingelheim am Rhein, St.	45	6 478	6 160	69	13 472	13 448
Mayen-Koblenz	166	63 994	60 953	382	63 314	62 812
Andernach, St.	21	16 129	15 067	63	14 526	14 326
Mayen, St.	19	9 483	9 095	46	7 553	7 496
Neuwied ²	159	44 210	43 999	352	71 635	71 083
Neuwied, St.	54	21 288	21 177	130	19 468	19 269
Rhein-Hunsrück-Kreis	89	24 543	24 434	173	65 162	63 918
Rhein-Lahn-Kreis	97	18 828	18 615	221	76 086	75 954
Lahnstein, St.	15	3 673	3 653	37	6 210	6 199
Rhein-Pfalz-Kreis	100	19 931	19 653	243	55 015	54 735
Südliche Weinstraße	84	29 445	29 270	214	36 334	35 594
Südwestpfalz	54	8 614	8 552	150	26 447	25 972
Trier-Saarburg	.	23 409	.	228	62 047	59 916
Vulkaneifel	63	14 853	14 625	114	21 976	21 809
Westerwaldkreis	151	73 657	73 328	340	75 893	74 291
Rheinland-Pfalz	3 440	2 557 135	2 539 634	7 374	1 963 786	1 930 129

1 Steuerpflichtige mit Lieferungen und Leistungen über 22 000 EUR. – 2 Die für die kreisfreie Stadt Trier bzw. den Landkreis Neuwied nachgewiesenen Umsätze beinhalten die in Deutschland erzielten Umsätze der Unternehmer mit Wohnsitz, Sitz oder Geschäftsleitung im Königreich Belgien bzw. in der Republik Bulgarien. Die Umsätze der vorgenannten Unternehmer aus dem Königreich Belgien weisen dabei eine beträchtliche Höhe auf und beeinflussen dementsprechend das Ergebnis für die kreisfreie Stadt Trier merklich. Die Umsätze der Unternehmer aus der Republik Bulgarien sind dagegen nur von geringer Höhe, so dass das Ergebnis für den Landkreis Neuwied kaum verzerrt wird.

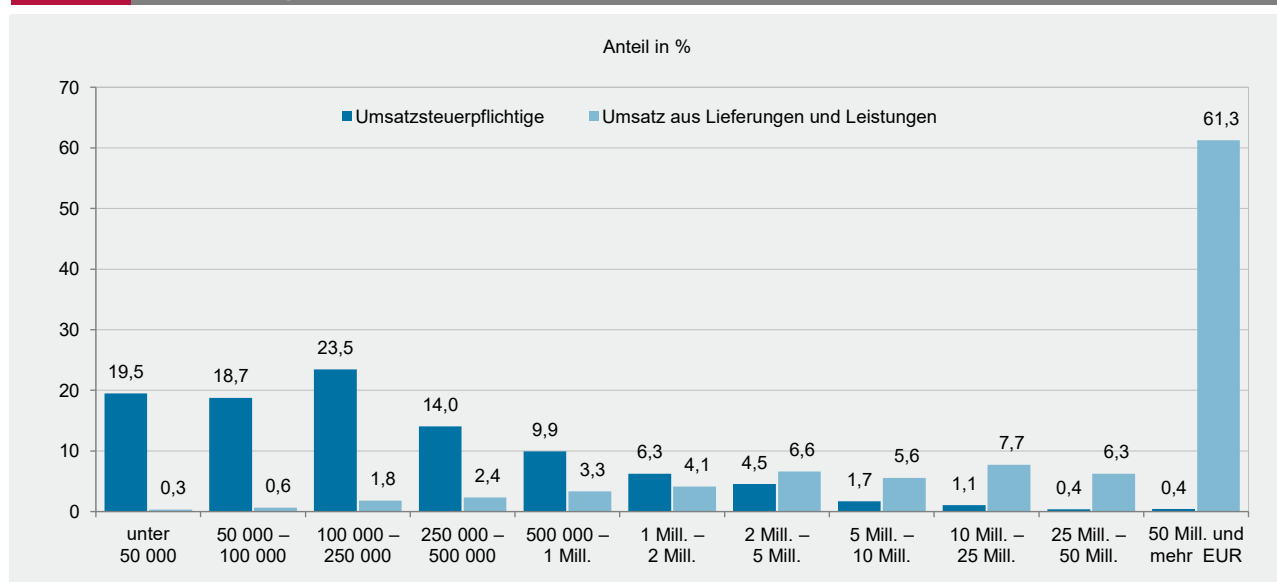
Unternehmer im Sinne des § 21 Abs. 1 Satz 2 AO – d. h. Unternehmer, die im Inland eine unternehmerische Tätigkeit ausüben, deren Wohnsitz, Sitz oder Geschäftsleitung sich aber im Ausland befindet – unterliegen in Deutschland dem allgemeinen Besteuerungsverfahren und haben insbesondere Umsatzsteuer-Voranmeldungen und Umsatzsteuer-Jahreserklärungen abzugeben. Gemäß § 1 UStZustV sind bestimmte Finanzämter für die in bestimmten Ländern ansässigen Unternehmen zuständig. In Rheinland-Pfalz sind dies das Finanzamt Trier für die im Königreich Belgien und das Finanzamt Neuwied für die in der Republik Bulgarien ansässigen Unternehmer.

G 1
**Umsatzsteuerpflichtige 2009–2023
nach Umsatzgrößenklassen der Lieferungen und Leistungen¹**

G 2
**Umsatz aus Lieferungen und Leistungen 2009–2023
nach Umsatzgrößenklassen der Lieferungen und Leistungen¹**

G 3
Umsatz aus Lieferungen und Leistungen in Rheinland-Pfalz und in Deutschland 2009–2023¹


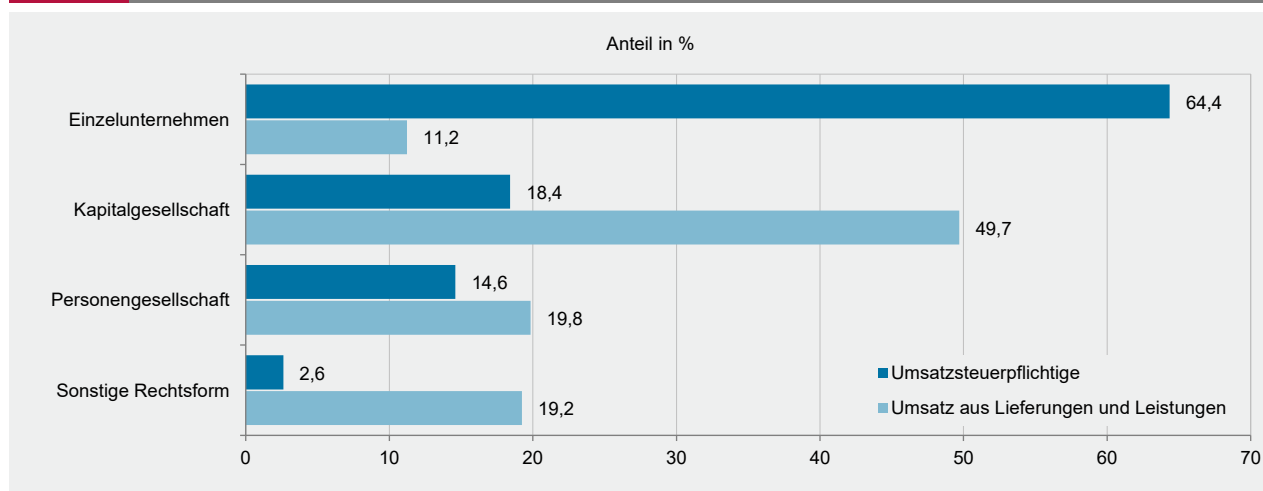
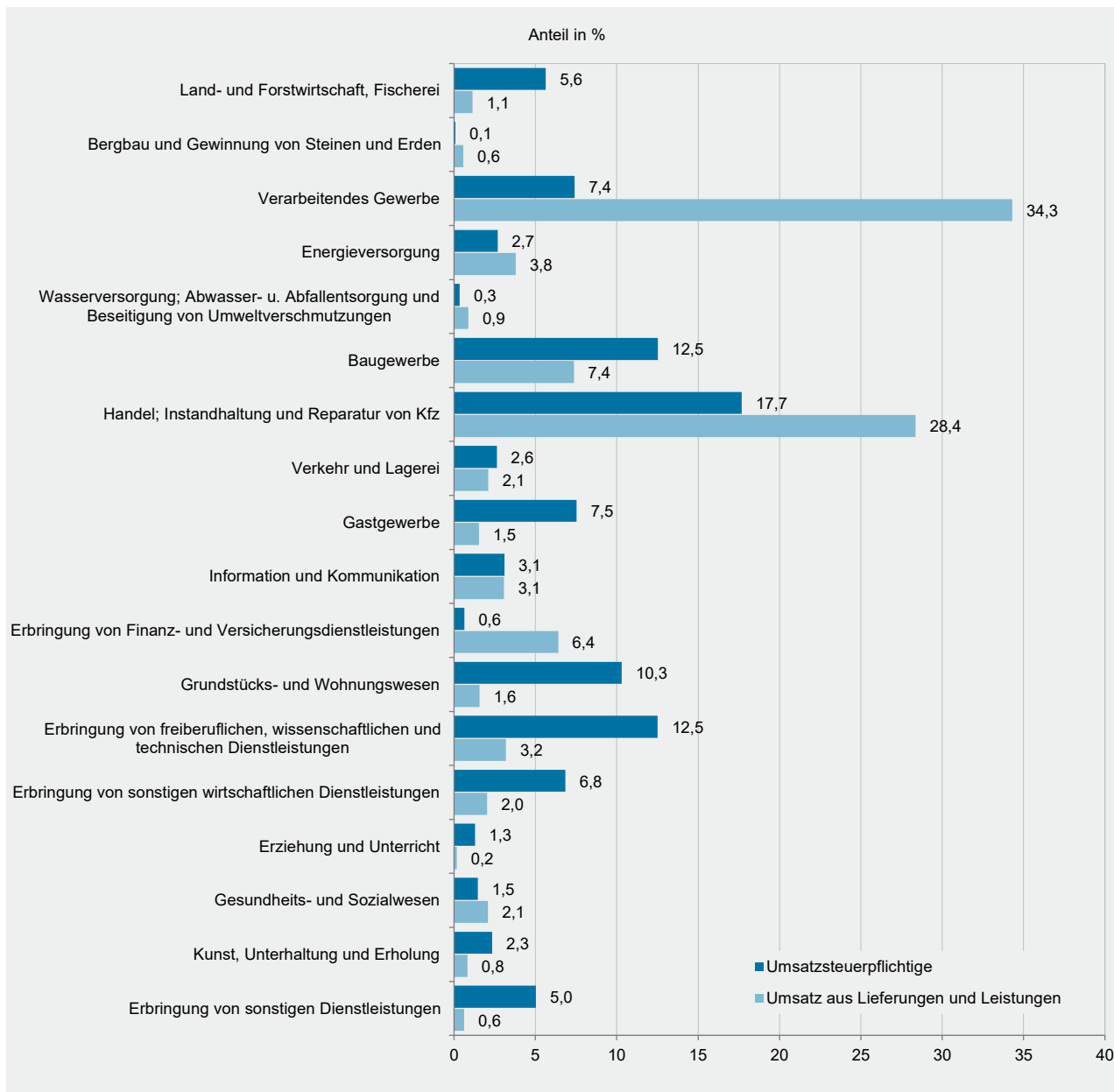
¹ Steuerpflichtige mit Lieferungen und Leistungen über 22 000 EUR (bis 2019: 17 500 EUR).



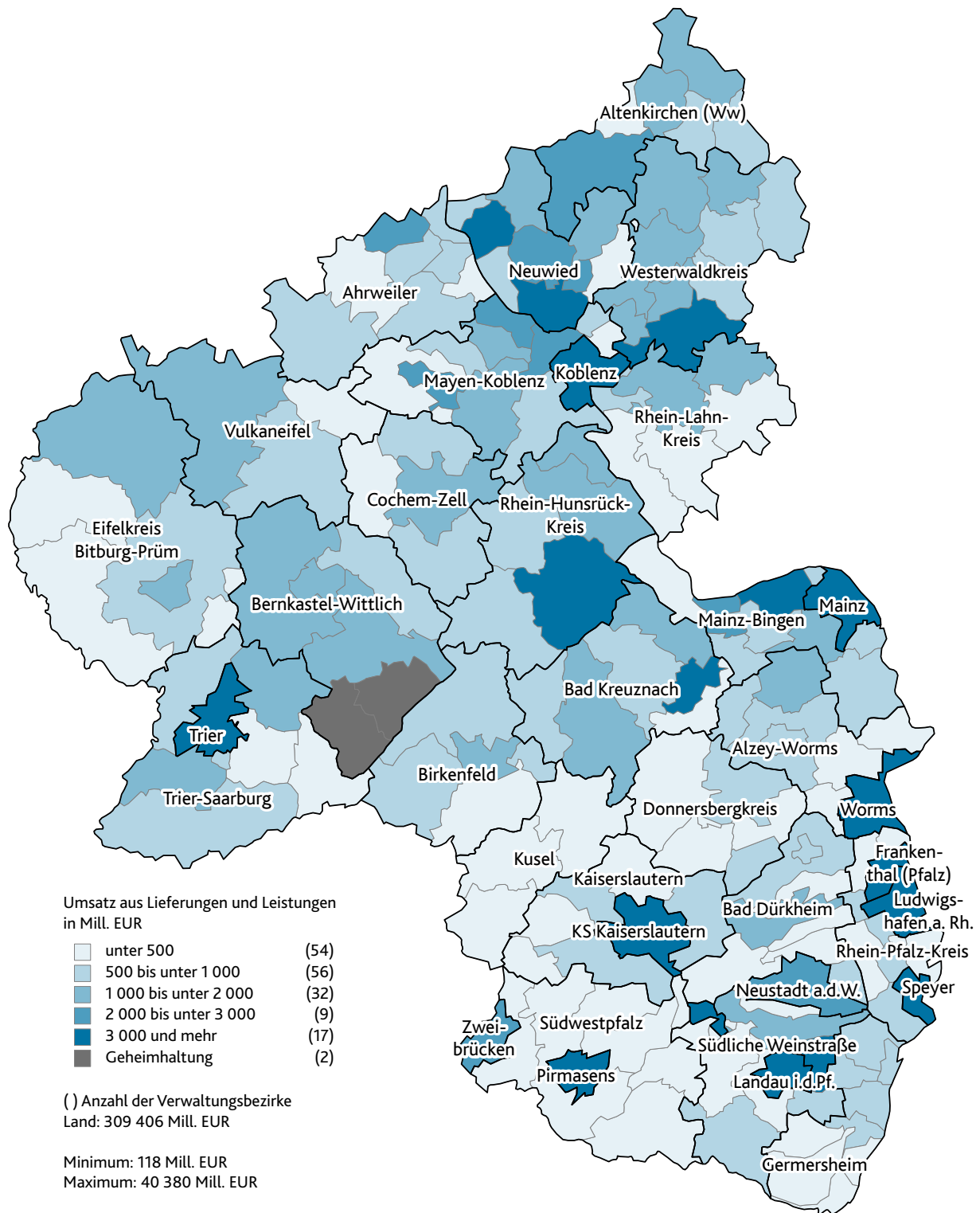
¹ Steuerpflichtige mit Lieferungen und Leistungen über 22 000 EUR (bis 2019: 17 500 EUR).



¹ Steuerpflichtige mit Lieferungen und Leistungen über 22 000 EUR.



K 1 Umsatz aus Lieferungen und Leistungen 2023 in den Verwaltungsbezirken



Impressum

Herausgeber:
Statistisches Landesamt Rheinland-Pfalz
Mainzer Straße 14-16
56130 Bad Ems

Telefon: 02603 71-0

E-Mail: poststelle@statistik.rlp.de
Internet: www.statistik.rlp.de

Kostenfreier Download im Internet: <https://www.statistik.rlp.de/publikationen/berichte>

© Statistisches Landesamt Rheinland-Pfalz · Bad Ems · 2025

Vervielfältigung und Verbreitung, auch auszugsweise, mit Quellenangabe gestattet.