



Rheinland-Pfalz

STATISTISCHES LANDESAMT

2025

STATISTISCHE BERICHTE



Hochschulfinanzen 2023

Zeichenerklärungen

0	Zahl ungleich Null, Betrag jedoch kleiner als die Hälfte von 1 in der letzten ausgewiesenen Stelle
-	nichts vorhanden
.	Zahl unbekannt oder geheim
x	Nachweis nicht sinnvoll
...	Zahl fällt später an
/	keine Angabe, da Zahl nicht sicher genug
()	Aussagewert eingeschränkt, da Zahl statistisch unsicher
D	Durchschnitt
p	vorläufig
r	revidiert
s	geschätzt

Für die Abgrenzung von Größenklassen wird im Allgemeinen anstelle einer ausführlichen Beschreibung „50 bis unter 100“ die Darstellungsform „50 – 100“ verwendet.

Einzelwerte in Tabellen werden im Allgemeinen ohne Rücksicht auf die Endsumme gerundet.

Inhalt

Seite

Vorbemerkungen	4
-----------------------------	---

Tabellen

T 1 Ausgaben der staatlichen Hochschulen 2021–2023 nach Fächergruppen/ Lehr- und Forschungsbereichen.....	7
T 2 Ausgaben der staatlichen Hochschulen 2023 nach Ausgabearten und Fächergruppen/Lehr- und Forschungsbereichen.....	9
T 3 Ausgaben der staatlichen Hochschulen 2023 nach Hochschularten und Fächergruppen/Lehr- und Forschungsbereichen.....	12
T 4 Ausgaben der privaten/kirchlichen Hochschulen 2021-2023 nach Fächergruppen/ Lehr- und Forschungsbereichen.....	15
T 5 Ausgaben der privaten/kirchlichen Hochschulen 2023 nach Ausgabearten und Fächergruppen/Lehr- und Forschungsbereichen.....	16
T 6 Ausgaben der privaten/kirchlichen Hochschulen 2023 nach Hochschularten und Fächergruppen/Lehr- und Forschungsbereichen.....	18
T 7 Drittmiteinnahmen rheinland-pfälzischer Hochschulen 2022–2023.....	21

Grafiken

G 1 Entwicklung der Ausgaben der rheinland-pfälzischen Hochschulen 1995–2023	5
G 2 Entwicklung der Drittmiteinnahmen der rheinland-pfälzischen Hochschulen 1995–2023.....	5
G 3 Entwicklung der Ausgaben der staatlichen Hochschulen 1995–2023.....	6
G 4 Ausgaben der staatlichen Hochschulen 2023 nach Ausgabearten.....	6
G 5 Laufende Ausgaben der staatlichen Hochschulen 2023 nach Fächergruppen.....	11
G 6 Laufende Ausgaben der staatlichen Hochschulen 2023.....	11
G 7 Entwicklung der Ausgaben der privaten/kirchlichen Hochschulen 1995-2023.....	14
G 8 Ausgaben der privaten/kirchlichen Hochschulen 2023 nach Ausgabearten.....	14
G 9 Laufende Ausgaben der privaten/kirchlichen Hochschulen 2023 nach Fächergruppen.....	17
G 10 Laufende Ausgaben der privaten/kirchlichen Hochschulen 2023.....	17
G 11 Entwicklung der Drittmiteinnahmen der staatlichen Hochschulen 1992–2023.....	19
G 12 Entwicklung der Drittmiteinnahmen der privaten/kirchlichen Hochschulen 1992–2023.....	19
G 13 Drittmiteinnahmen der rheinland-pfälzischen Hochschulen 2023 nach Fächergruppen.....	20
G 14 Drittmiteinnahmen an rheinland-pfälzischen Hochschulen 2023 je Professur.....	20
G 15 Drittmiteinnahmen je Professur an Hochschulen 2023 nach Bundesländern.....	22

Informationen zur Statistik

Ziel der Statistik

Die Hochschulfinanzstatistik erfasst jährlich die Einnahmen und Ausgaben (kameralistisch) bzw. Aufwendungen und Erträge sowie Investitionsausgaben (kaufmännisch) der privaten und staatlichen Hochschulen in Rheinland-Pfalz. Die erfragten Daten werden von den Hochschulen i.d.R. mithilfe des Rechnungswesens erzeugt. Die Ergebnisse werden unter Beachtung datenschutzrechtlicher Vorschriften nach Fächergruppen sowie Lehr- und Forschungsbereichen sowie nach Einnahme- und Ausgabearten nachgewiesen.

Rechtsgrundlagen

Gesetz über die Statistik für das Hochschulwesen (Hochschulstatistikgesetz-HStatG) vom 2. November 1990 (BGBl. I S. 2414), zuletzt geändert durch Artikel 3 des Gesetzes vom 7. Dezember 2016 (BGBl. I S. 2826). Finanz- und Personalstatistikgesetz (FPStatG) in der Fassung der Bekanntmachung vom 22. Februar 2006 (BGBl. I S. 438), zuletzt geändert durch Artikel 1 des Gesetzes vom 3. Juni 2021 (BGBl. I S. 1401) in Verbindung mit dem Bundesstatistikgesetz (BStatG) in der Fassung der Bekanntmachung vom 20. Oktober 2016 (BGBl. I S. 2394), zuletzt geändert durch Artikel 10 Absatz 5 des Gesetzes vom 30. Oktober 2017 (BGBl. I S. 3618).

Berichtskreis und -zeitraum

Die Daten werden von allen Hochschulen und Hochschulkliniken in Rheinland-Pfalz erhoben. Die Angaben beziehen sich auf den Zeitraum vom 1. Januar bis zum 31. Dezember des jeweiligen Jahres. Zwei Hochschulen berichten infolge eines abweichenden Wirtschaftsjahres für den Zeitraum vom 1. Oktober bis zum 30. September. Auskunftspflichtig sind die Leiter/-innen der Hochschulen einschließlich der Hochschulkliniken und sonstiger der Ausbildung von Studierenden dienenden Krankenanstalten sowie darüber hinaus die Stellen, die Mittel für die Hochschulen bewirtschaften. Die Einbeziehung erfolgt unabhängig von der Trägerschaft und der Art des Rechnungswesens. Akademien und vergleichbare Bildungseinrichtungen werden nicht erhoben, wenn ihnen nicht der Status einer Hochschule verliehen wurde.

Datenschutz

Die Ergebnisse der Hochschulfinanzstatistik dürfen gemäß § 15 FPStatG und § 6 HStatG bezogen auf einzelne Hochschulen veröffentlicht werden. Einzelangaben werden nach § 16 BStatG grundsätzlich geheim gehalten.

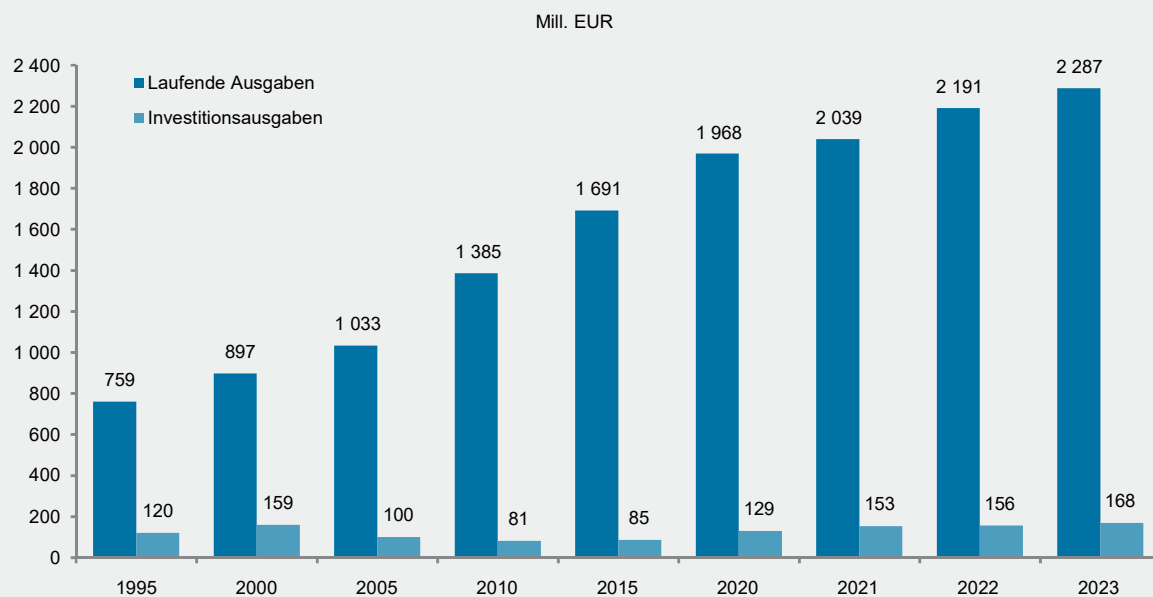
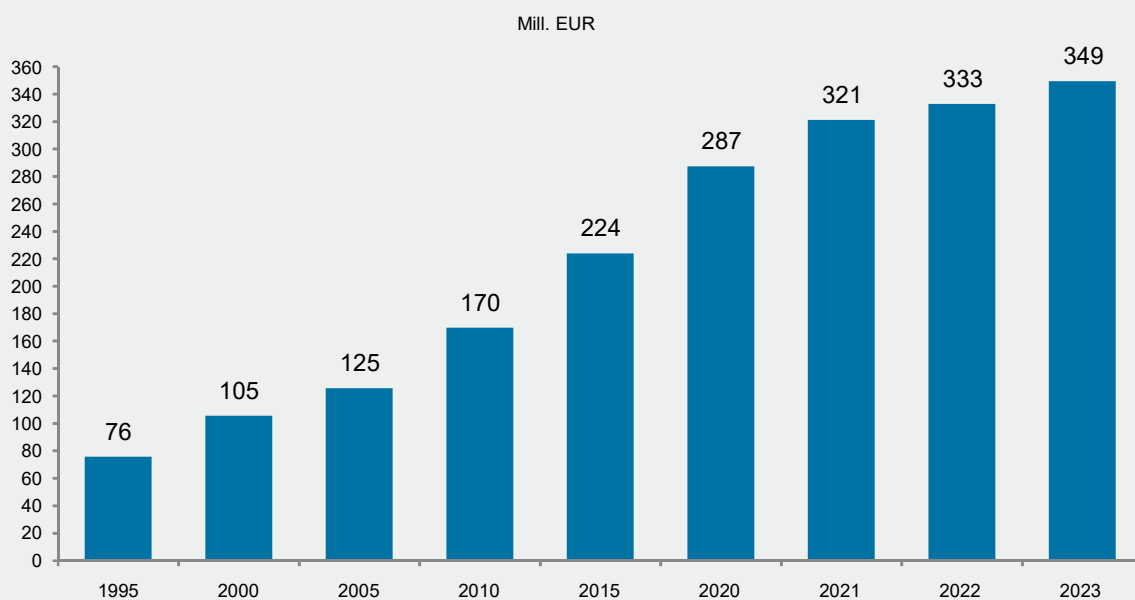
Statistische Konzepte und Klassifikationssysteme

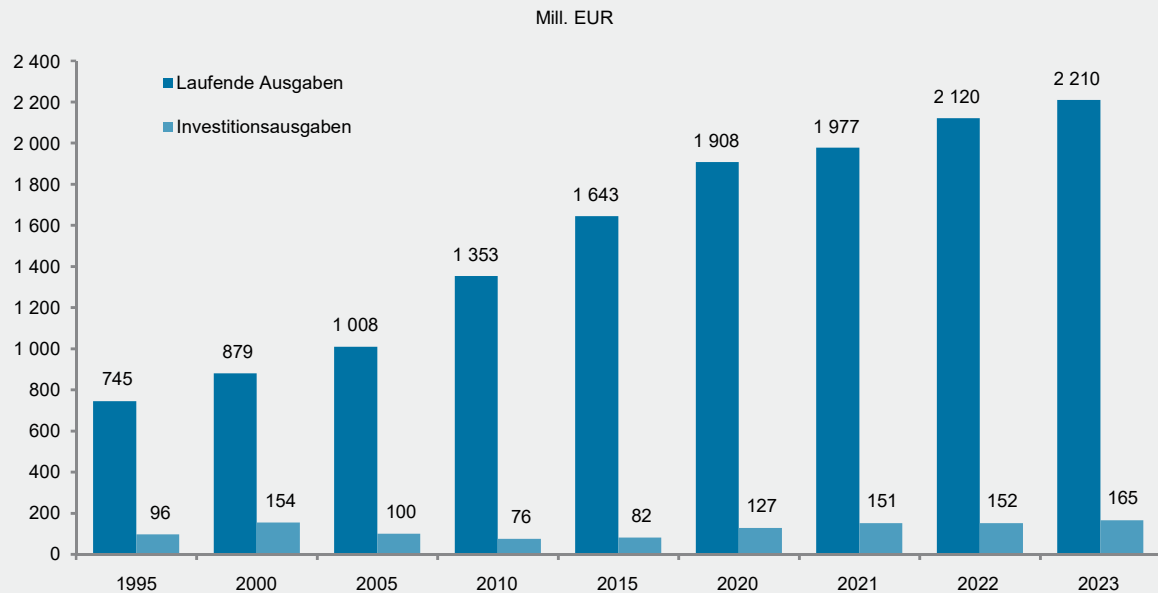
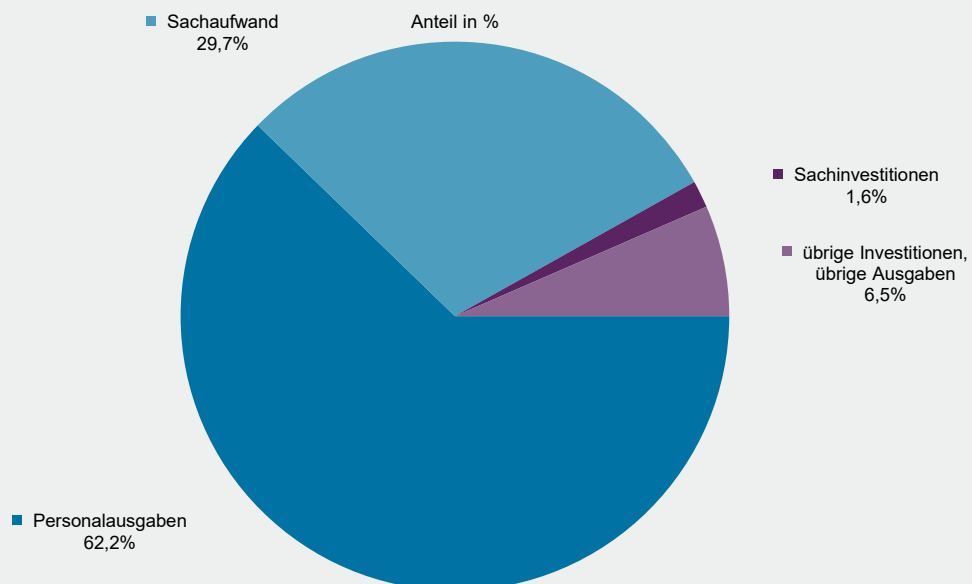
Die fachliche und organisatorische Zuordnung der Einnahmen und Ausgaben bzw. Erträge und Aufwendungen sowie Investitionsausgaben erfolgt nach dem Fächerschlüssel der Hochschulfinanzstatistik (entspricht seit 1992 dem Fächerschlüssel der Hochschulpersonalstatistik). In der Gliederung nach Arten werden Einnahme- und Ausgabearten bzw. Erträge und Aufwendungen sowie Investitionsausgaben nachgewiesen. Mit der Revision ab dem Berichtsjahr 2006 erfolgt dies nach der Systematik der Finanzarten.

Besondere Aufmerksamkeit erfordert die Abgrenzung der sogenannten Drittmittel bei den Einnahmen bzw. Erträgen. Für die Statistik gilt eine enge Definition des Begriffs Drittmittel (s.u.); die Liste der als Drittmittel zu verbuchenden Projekte wird laufend aktualisiert.

Drittmittel

Hierbei handelt es sich um Mittel, die zur Förderung von Forschung und Entwicklung sowie des wissenschaftlichen Nachwuchses und der Lehre zusätzlich zum regulären Hochschulhaushalt (Grundausrüstung) von öffentlichen oder privaten Stellen eingeworben werden. Drittmittel können der Hochschule selbst, einer ihrer Einrichtungen (z. B. Fakultäten, Fachbereiche, Institute) oder einzelnen Wissenschaftlern im Hauptamt zur Verfügung gestellt werden. In der Hochschulfinanzstatistik werden aber grundsätzlich nur solche Mittel erfasst, die in die Hochschulhaushalte eingestellt bzw. die von der Hochschule auf Verwahrkonten verwaltet werden. Nicht als Drittmittel gelten Mittel vom Träger der Hochschule, Mittel für Stipendienzahlungen (= Studienförderung – nicht Lehre und Forschung). Doktorandenförderung durch die Deutsche Forschungsgemeinschaft (DFG) stellen Drittmittel dar.

G 1
Entwicklung der Ausgaben der rheinland-pfälzischen Hochschulen 1995–2023

G 2
Entwicklung der Drittmiteinnahmen der rheinland-pfälzischen Hochschulen 1995–2023


G 3
Entwicklung der Ausgaben der staatlichen Hochschulen 1995–2023

G 4
Ausgaben der staatlichen Hochschulen 2023 nach Ausgabearten


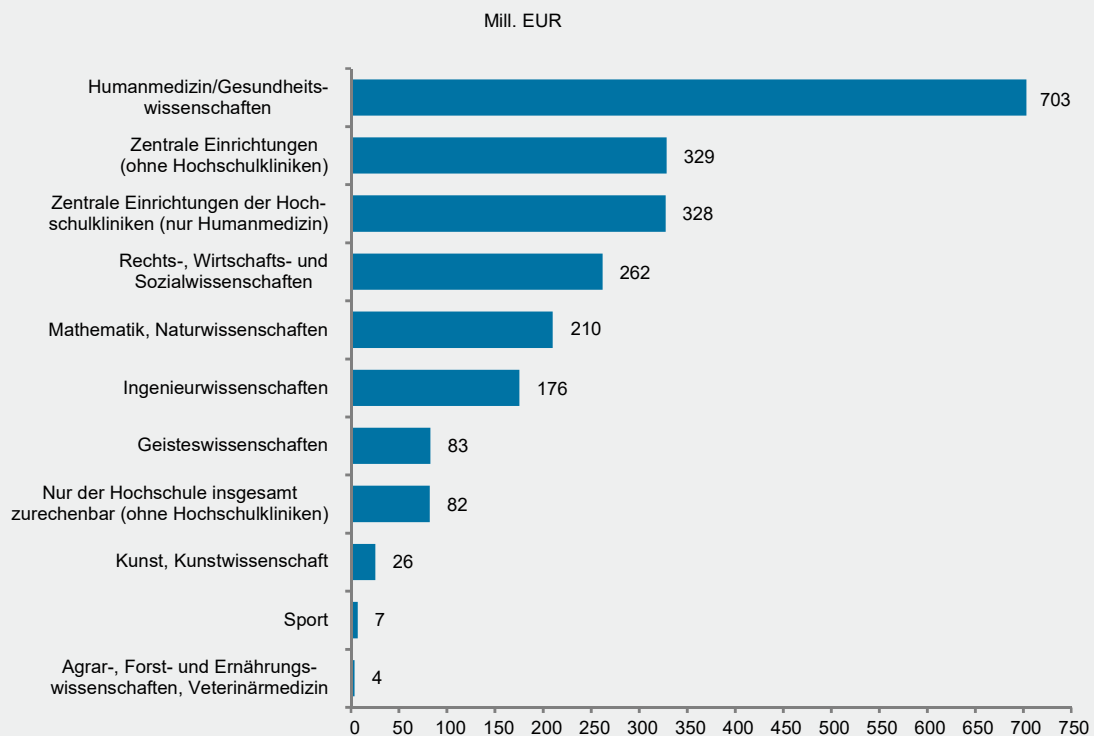
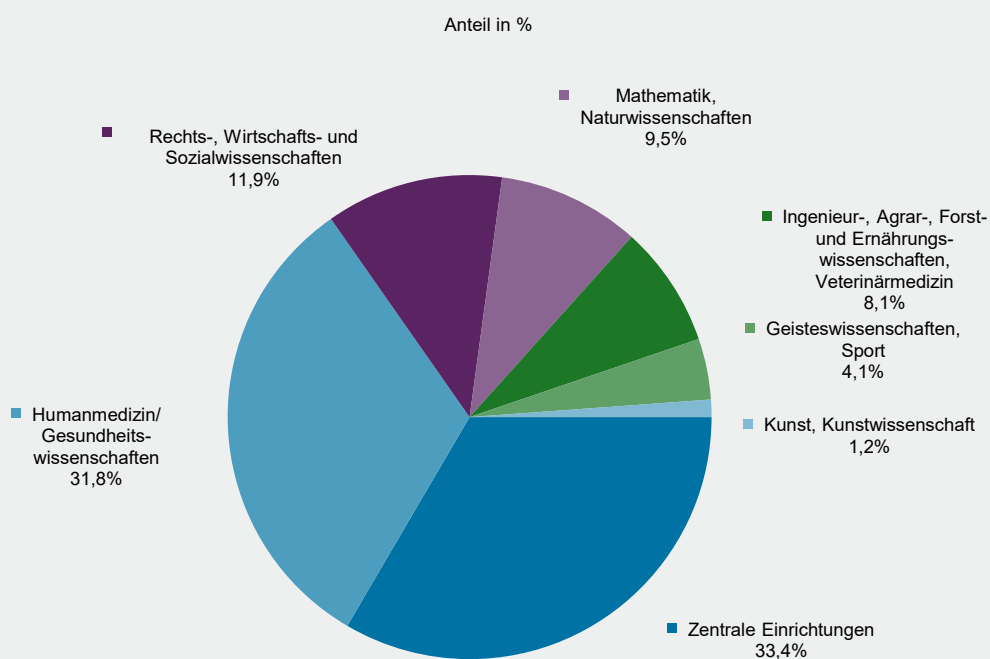
Fächergruppe/ Lehr- und Forschungsbereich	Laufende Ausgaben			Investitionsausgaben		
	2021	2022	2023	2021	2022	2023
	1 000 EUR					
Geisteswissenschaften	79 262	83 218	82 919	643	695	951
Geisteswissenschaften allgemein	2 321	2 196	1 449	247	140	396
Evangelische Theologie	3 275	3 504	3 189	15	29	21
Katholische Theologie	3 917	4 136	3 552	14	14	12
Philosophie	5 084	5 231	4 156	9	13	11
Geschichte	12 427	12 555	11 954	67	102	145
Informations- und Bibliothekswissenschaften	1 094	1 325	1 418	6	8	20
Allgemeine und vergleichende Literatur- und Sprachwissenschaft	12 204	12 737	12 722	126	155	108
Altphilologie (klassische Philologie)	3 150	4 399	3 943	25	35	23
Germanistik (Deutsch, germanische Sprachen ohne Anglistik)	10 881	10 581	8 398	18	27	24
Anglistik; Amerikanistik	9 099	9 801	8 510	24	36	28
Romanistik	4 484	4 683	4 002	10	13	12
Slawistik, Baltistik, Finno-Ugristik	3 111	2 409	1 880	19	9	9
Sonstige Sprach- und Kulturwissenschaften	4 925	5 662	13 796	33	89	117
Kulturwissenschaften im engeren Sinne	2 181	2 476	2 517	19	9	5
Medienwissenschaft	1 108	1 523	1 435	10	16	20
Sport	6 299	7 148	7 054	47	209	120
Rechts-, Wirtschafts- und Sozialwissenschaften	252 560	266 637	262 141	1 996	2 683	3 563
Rechts-, Wirtschafts- und Sozialwissenschaften allgemein	1 610	1 616	1 504	114	23	80
Regionalwissenschaften	-	-	-	-	-	-
Politikwissenschaft	5 180	5 757	6 127	22	31	17
Sozialwissenschaften/Soziologie	14 931	16 365	14 983	183	153	140
Sozialwesen	10 057	10 397	10 710	56	29	182
Rechtswissenschaften	13 716	13 877	13 208	53	141	99
Verwaltungswissenschaften	70 461	74 500	75 477	464	367	663
Wirtschaftswissenschaften	90 894	96 046	88 948	533	1 348	1 382
Wirtschaftsingenieurwesen mit wirtschaftswissenschaftlichem Schwerpunkt	521	679	369	269	109	424
Psychologie	20 822	21 967	26 214	248	293	446
Erziehungswissenschaften	18 506	19 202	19 349	25	145	118
Kommunikationswissenschaft/Publizistik	5 862	6 232	5 252	29	46	13
Mathematik, Naturwissenschaften	180 057	196 682	210 163	20 524	28 331	29 661
Mathematik, Naturwissenschaften allgemein	1 877	1 779	16 761	13	11	473
Mathematik	23 673	25 449	22 895	343	547	1 070
Physik, Astronomie	52 816	57 601	60 136	10 212	17 646	13 649
Chemie	33 192	38 160	36 634	3 978	4 681	6 602
Pharmazie	5 393	5 923	6 318	416	338	571
Biologie	38 121	41 608	44 618	4 388	3 879	5 276
Geowissenschaften (ohne Geografie)	16 946	17 559	15 448	1 019	987	1 939
Geografie	8 039	8 603	7 352	155	242	81

Fächergruppe/ Lehr- und Forschungsbereich	Laufende Ausgaben			Investitionsausgaben		
	2021	2022	2023	2021	2022	2023
	1 000 EUR					
Humanmedizin/Gesundheitswissenschaften	638 535	689 216	703 499	48 050	38 759	39 986
Humanmedizin allgemein	43 377	48 797	55 869	5 137	5 241	6 561
Gesundheitswissenschaften	3 839	4 844	4 972	69	110	248
Vorklinische Humanmedizin (einschließlich Zahnmedizin)	12 478	12 366	13 706	934	419	214
Klinisch-theoretische Humanmedizin (einschließlich Zahnmedizin)	79 607	87 678	87 981	6 545	6 762	5 028
Klinisch-praktische Humanmedizin (ohne Zahnmedizin)	478 640	513 040	517 787	22 210	16 619	18 237
Zahnmedizin (klinisch-praktisch)	20 595	22 491	23 184	13 155	9 608	9 698
Agrar-, Forst- und Ernährungswissenschaften, Veterinärmedizin	3 226	3 284	3 760	94	122	203
Ingenieurwissenschaften	172 559	181 912	175 634	13 145	20 055	20 235
Ingenieurwissenschaften allgemein	4 759	5 568	6 864	219	446	2 515
Wirtschaftsingenieurwesen mit ingenieurwissenschaftlichem Schwerpunkt	1 463	1 226	1 130	66	74	74
Maschinenbau/Verfahrenstechnik	52 759	54 449	53 651	7 007	8 124	9 994
Elektro- und Informationstechnik	24 372	25 946	27 998	2 986	6 701	3 367
Architektur	12 524	12 603	11 903	499	277	520
Raumplanung	10 927	12 400	6 665	224	126	131
Bauingenieur- und Vermessungswesen	25 017	25 798	20 184	822	1 636	1 071
Informatik	40 739	43 922	47 240	1 322	2 670	2 563
Kunst, Kunstwissenschaft	27 961	29 586	25 645	317	826	1 015
Kunst, Kunstwissenschaft allgemein	2 173	2 409	1 930	38	29	34
Bildende Kunst	6 420	4 942	4 088	33	36	53
Gestaltung	9 280	11 577	8 774	181	679	721
Darstellende Kunst, Film und Fernsehen, Theaterwissenschaft	2 714	3 006	3 012	18	18	57
Musik, Musikwissenschaft	7 374	7 652	7 841	47	64	150
Nur der Hochschule insgesamt zurechenbar (ohne Hochschulkliniken)	41 986	40 398	82 232	19 115	19 076	8 727
Zentrale Einrichtungen (ohne Hochschulkliniken)	294 577	320 360	328 932	25 187	21 986	31 275
Zentrale Hochschulverwaltung	125 799	163 127	165 781	7 738	12 057	8 333
Zentral verwaltete Hörsäle und Lehrräume	61	73	93	13	3	22
Zentralbibliothek	34 218	38 329	33 682	3 014	962	2 261
Hochschulrechenzentrum	30 757	32 797	32 387	10 069	5 340	7 956
Zentrale wissenschaftliche Einrichtungen	30 859	32 724	36 933	892	1 029	8 241
Zentrale Betriebs- und Versorgungseinrichtungen	56 959	37 953	45 211	3 232	1 567	3 863
Soziale Einrichtungen	53	11	11	-	-	-
Übrige Ausbildungseinrichtungen	11 890	11 860	12 170	189	204	273
Mit der Hochschule verbundene sowie hochschulfremde Einrichtungen	3 982	3 487	2 666	42	824	324
Zentrale Einrichtungen der Hochschulkliniken (nur Humanmedizin)	279 871	301 297	327 759	22 171	19 043	29 647
Insgesamt	1 976 895	2 119 739	2 209 739	151 289	151 784	165 383

Fächergruppe/ Lehr- und Forschungsbereich	Ausgaben insgesamt	Laufende Ausgaben			Investitionsausgaben		
		ins- gesamt	darunter		ins- gesamt	davon	
			Personal- ausgaben	sächliche Ver- waltungs- ausgaben		Erwerb von Grund- stücken und Gebäuden, Baumaß- nahmen	sonstige Investitionen
	1 000 EUR						
Geisteswissenschaften	83 871	82 919	77 615	4 778	951	27	924
Geisteswissenschaften allgemein	1 844	1 449	1 387	62	396	0	396
Evangelische Theologie	3 210	3 189	3 035	153	21	2	19
Katholische Theologie	3 564	3 552	3 388	164	12	0	12
Philosophie	4 167	4 156	3 866	193	11	2	8
Geschichte	12 100	11 954	11 026	871	145	4	141
Informations- und Bibliothekswissenschaften	1 437	1 418	1 347	64	20	0	19
Allgemeine und vergleichende Literatur- und Sprachwissenschaft	12 830	12 722	11 947	737	108	11	98
Altphilologie (klassische Philologie)	3 966	3 943	3 647	289	23	-	23
Germanistik (Deutsch, germanische Sprachen ohne Anglistik)	8 422	8 398	8 185	213	24	0	24
Anglistik; Amerikanistik	8 538	8 510	7 949	394	28	1	27
Romanistik	4 014	4 002	3 900	102	12	1	10
Slawistik, Baltistik, Finno-Ugristik	1 889	1 880	1 745	93	9	-	9
Sonstige Sprach- und Kulturwissenschaften	13 913	13 796	12 616	1 092	117	3	114
Kulturwissenschaften im engeren Sinne	2 522	2 517	2 234	261	5	0	5
Medienwissenschaft	1 455	1 435	1 343	89	20	0	20
Sport	7 173	7 054	6 215	838	120	2	117
Rechts-, Wirtschafts- und Sozialwissen- schaften	265 704	262 141	225 611	34 623	3 563	736	2 827
Rechts-, Wirtschafts- und Sozialwissen- schaften allgemein	1 584	1 504	1 390	88	80	-	80
Regionalwissenschaften	-	-	-	-	-	-	-
Politikwissenschaft	6 144	6 127	5 608	437	17	0	16
Sozialwissenschaften/Soziologie	15 122	14 983	13 649	1 322	140	0	139
Sozialwesen	10 892	10 710	8 833	1 770	182	124	58
Rechtswissenschaften	13 307	13 208	12 545	541	99	2	98
Verwaltungswissenschaften	76 140	75 477	68 229	7 155	663	-	663
Wirtschaftswissenschaften	90 331	88 948	70 375	17 362	1 382	600	783
Wirtschaftsingenieurwesen mit wirtschafts- wissen schaftlichem Schwerpunkt	794	369	144	226	424	-	424
Psychologie	26 660	26 214	22 031	4 083	446	6	440
Erziehungswissenschaften	19 466	19 349	18 052	1 227	118	-	118
Kommunikationswissenschaft/Publizistik	5 265	5 252	4 754	412	13	5	8
Mathematik, Naturwissenschaften	239 824	210 163	174 000	34 432	29 661	1 403	28 258
Mathematik, Naturwissenschaften allgemein	17 235	16 761	14 679	2 027	473	1	472
Mathematik	23 965	22 895	20 492	1 870	1 070	2	1 069
Physik, Astronomie	73 785	60 136	48 511	10 872	13 649	495	13 154
Chemie	43 236	36 634	30 077	6 392	6 602	620	5 982
Pharmazie	6 889	6 318	4 954	1 333	571	2	569
Biologie	49 895	44 618	36 112	8 432	5 276	265	5 011
Geowissenschaften (ohne Geografie)	17 387	15 448	12 633	2 714	1 939	16	1 923
Geografie	7 433	7 352	6 543	793	81	3	78

noch: Ausgaben der staatlichen Hochschulen 2023 nach Ausgabearten und
T 2 Fächergruppen/Lehr- und Forschungsbereichen

Fächergruppe/ Lehr- und Forschungsbereich	Ausgaben insgesamt	Laufende Ausgaben			Investitionsausgaben		
		ins- gesamt	darunter		ins- gesamt	davon	
			Personal- ausgaben	sächliche Ver- waltungs- ausgaben		Erwerb von Grund- stücken und Gebäuden, Baumaß- nahmen	sonstige Investitionen
1 000 EUR							
Humanmedizin/Gesundheitswissenschaften	743 485	703 499	454 281	247 068	39 986	13 541	26 445
Humanmedizin allgemein	62 430	55 869	33 588	20 523	6 561	657	5 904
Gesundheitswissenschaften	5 220	4 972	3 747	1 156	248	116	131
Vorklinische Humanmedizin (einschließlich Zahnmedizin)	13 919	13 706	11 610	2 037	214	-	214
Klinisch-theoretische Humanmedizin (einschließlich Zahnmedizin)	93 009	87 981	59 184	28 645	5 028	381	4 648
Klinisch-praktische Humanmedizin (ohne Zahnmedizin)	536 024	517 787	329 577	188 098	18 237	3 094	15 144
Zahnmedizin (klinisch-praktisch)	32 883	23 184	16 574	6 610	9 698	9 294	405
Agrar-, Forst- und Ernährungswissenschaften, Veterinärmedizin	3 963	3 760	2 815	891	203	61	142
Ingenieurwissenschaften	195 869	175 634	145 484	28 574	20 235	109	20 126
Ingenieurwissenschaften allgemein	9 379	6 864	5 318	1 538	2 515	-	2 515
Wirtschaftsingenieurwesen mit ingenieurwissenschaftlichem Schwerpunkt	1 205	1 130	896	225	74	-	74
Maschinenbau/Verfahrenstechnik	63 644	53 651	45 086	8 270	9 994	1	9 993
Elektro- und Informationstechnik	31 365	27 998	20 986	6 399	3 367	53	3 314
Architektur	12 423	11 903	9 684	1 961	520	-	520
Raumplanung	6 796	6 665	5 786	804	131	-	131
Bauingenieur- und Vermessungswesen	21 255	20 184	17 154	2 935	1 071	-	1 071
Informatik	49 802	47 240	40 574	6 443	2 563	55	2 507
Kunst, Kunstwissenschaft	26 661	25 645	22 181	3 218	1 015	17	998
Kunst, Kunstwissenschaft allgemein	1 964	1 930	1 705	224	34	-	34
Bildende Kunst	4 141	4 088	3 472	477	53	4	49
Gestaltung	9 496	8 774	6 997	1 711	721	-	721
Darstellende Kunst, Film und Fernsehen, Theaterwissenschaft	3 070	3 012	2 852	140	57	1	57
Musik, Musikwissenschaft	7 991	7 841	7 154	666	150	13	137
Nur der Hochschule insgesamt zurechenbar (ohne Hochschulkliniken)	90 959	82 232	45 327	32 534	8 727	284	8 443
Zentrale Einrichtungen (ohne Hochschulkliniken)	360 207	328 932	212 448	106 075	31 275	1 666	29 609
Zentrale Hochschulverwaltung	174 113	165 781	100 782	56 839	8 333	812	7 521
Zentral verwaltete Hörsäle und Lehrräume	116	93	-	93	22	-	22
Zentralbibliothek	35 943	33 682	23 327	10 352	2 261	11	2 250
Hochschulrechenzentrum	40 343	32 387	22 268	10 110	7 956	14	7 943
Zentrale wissenschaftliche Einrichtungen	45 174	36 933	28 417	6 956	8 241	534	7 707
Zentrale Betriebs- und Versorgungseinrichtungen	49 074	45 211	26 474	18 727	3 863	163	3 700
Soziale Einrichtungen	11	11	7	4	-	-	-
Übrige Ausbildungseinrichtungen	12 443	12 170	9 664	2 506	273	130	143
Mit der Hochschule verbundene sowie hochschulfremde Einrichtungen	2 990	2 666	1 508	487	324	1	323
Zentrale Einrichtungen der Hochschulkliniken (nur Humanmedizin)	357 406	327 759	112 003	211 426	29 647	20 056	9 591
I n s g e s a m t	2 375 122	2 209 739	1 477 980	704 457	165 383	37 903	127 481

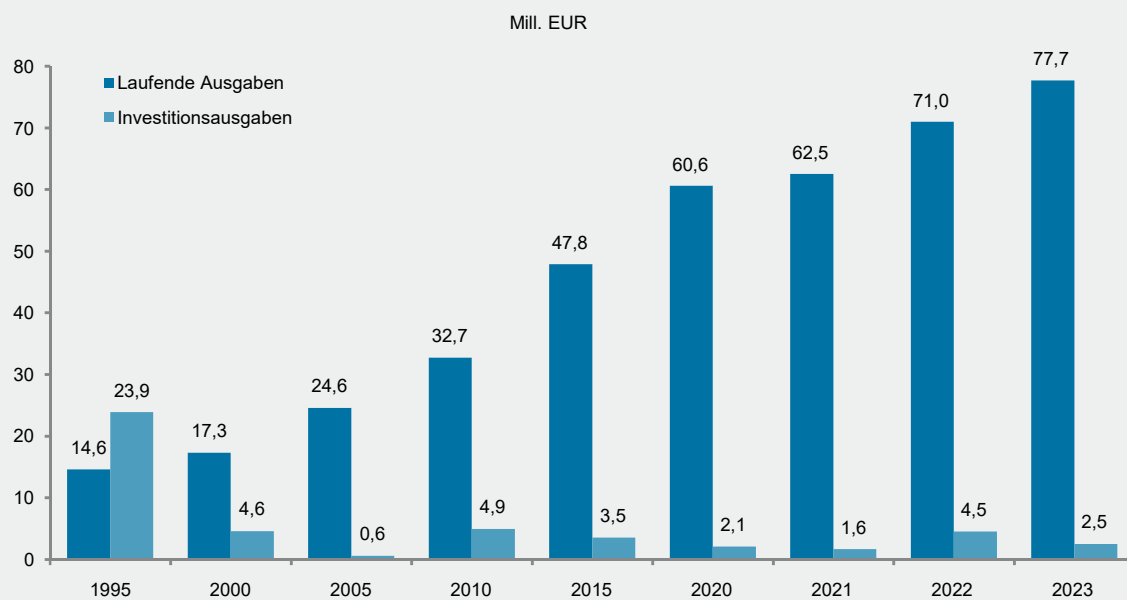
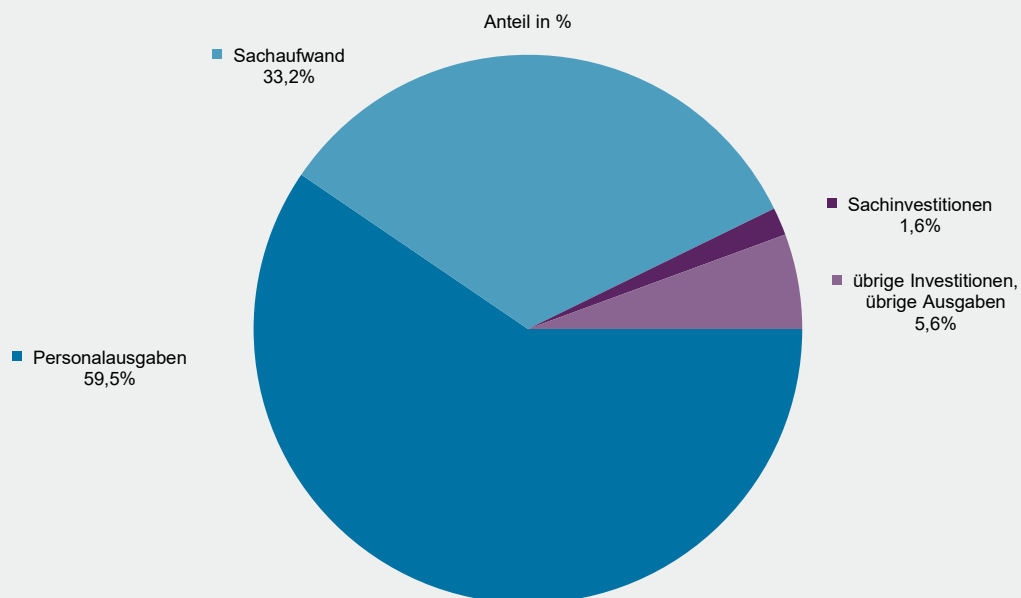
G 5
Laufende Ausgaben der staatlichen Hochschulen 2023 nach Fächergruppen

G 6
Laufende Ausgaben der staatlichen Hochschulen 2023


T 3
Ausgaben der staatlichen Hochschulen 2023 nach Hochschularten und Fächergruppen/Lehr- und Forschungsbereichen

Fächergruppe/ Lehr- und Forschungsbereich	Laufende Ausgaben	Investitions- ausgaben	Fächergruppe/ Lehr- und Forschungsbereich	Laufende Ausgaben	Investitions- ausgaben
	1 000 EUR			1 000 EUR	
Universitäten					
Geisteswissenschaften	82 919	951	Mathematik, Naturwissenschaften	201 628	28 185
Geisteswissenschaften allgemein	1 449	396	Mathematik, Naturwissenschaften allgemein	16 613	464
Evangelische Theologie	3 189	21	Mathematik	17 798	284
Katholische Theologie	3 552	12	Physik, Astronomie	60 136	13 649
Philosophie	4 156	11	Chemie	35 539	6 203
Geschichte	11 954	145	Pharmazie	5 965	489
Informations- und Bibliothekswissenschaften	1 418	20	Biologie	43 162	5 104
Allgemeine und vergleichende Literatur- und Sprachwissenschaft	12 722	108	Geowissenschaften (ohne Geografie)	15 063	1 914
Altphilologie (klassische Philologie)	3 943	23	Geografie	7 352	81
Germanistik (Deutsch, germanische Sprachen ohne Anglistik)	8 398	24			
Anglistik; Amerikanistik	8 510	28	Humanmedizin/Gesundheits- wissenschaften	2 168	43
Romanistik	4 002	12	Humanmedizin allgemein	1 099	-
Slawistik, Baltistik, Finno-Ugristik	1 880	9	Gesundheitswissenschaften	1 069	43
Sonstige Sprach- und Kulturwissenschaften	13 796	117			
Kunstwissenschaften im engeren Sinne	2 517	5	Agrar-, Forst- und Ernährungswissen- schaften, Veterinärmedizin	-	-
Medienwissenschaft	1 435	20			
			Ingenieurwissenschaften	91 340	11 833
Sport	7 054	120	Maschinenbau/Verfahrenstechnik	26 624	7 331
			Elektro- und Informationstechnik	14 870	2 225
Rechts-, Wirtschafts- und Sozial- wissenschaften	114 679	1 118	Architektur	3 615	112
Rechts-, Wirtschafts- und Sozial- wissenschaften allgemein	1 482	30	Raumplanung	5 099	28
Regionalwissenschaften	-	-	Bauingenieur- und Vermessungswesen	11 437	668
Politikwissenschaft	6 127	17	Informatik	29 696	1 469
Sozialwissenschaften/Soziologie	14 983	140			
Sozialwesen	780	-	Kunst, Kunstwissenschaft	16 776	260
Rechtswissenschaften	11 870	93	Kunst, Kunstwissenschaft allgemein	1 930	34
Verwaltungswissenschaften	5 900	22	Bildende Kunst	3 974	18
Wirtschaftswissenschaften	22 723	241	Gestaltung	19	-
Psychologie	26 214	446	Darstellende Kunst, Film und Fernsehen, Theaterwissenschaft	3 012	57
Erziehungswissenschaften	19 349	118	Musik, Musikwissenschaft	7 841	150
Kommunikationswissenschaft/ Publizistik	5 252	13			
			Nur der Hochschule insgesamt zurechenbar (ohne Hochschulkliniken)	44 252	6 232
			Zentrale Einrichtungen (ohne Hochschulkliniken)	261 636	27 241
			Insgesamt	822 453	75 984

**noch:
T 3** Ausgaben der staatlichen Hochschulen 2023 nach Hochschularten und
Fächergruppen/Lehr- und Forschungsbereichen

Fächergruppe/ Lehr- und Forschungsbereich	Laufende Ausgaben	Investitions- ausgaben	Fächergruppe/ Lehr- und Forschungsbereich	Laufende Ausgaben	Investitions- ausgaben
	1 000 EUR			1 000 EUR	
Fachhochschulen			noch: Fachhochschulen		
Rechts-, Wirtschafts- und Sozial- wissenschaften	67 634	1 775	Kunst, Kunstwissenschaft	8 870	756
Rechts-, Wirtschafts- und Sozialwissenschaften allgemein	21	50	Bildende Kunst	114	34
Sozialwesen	9 930	182	Gestaltung	8 756	721
Rechtswissenschaften	1 338	6			
Wirtschaftswissenschaften	55 975	1 112	Nur der Hochschule insgesamt zurechenbar (ohne Hochschulkliniken)	37 980	2 495
Wirtschaftsingenieurwesen mit wirtschaftswissenschaftlichem Schwerpunkt	369	424	Zentrale Einrichtungen (ohne Hochschulkliniken)	67 296	4 033
Mathematik, Naturwissenschaften	8 534	1 476	I n s g e s a m t	282 271	19 343
Mathematik, Naturwissenschaften	149	10			
Mathematik	5 097	787			
Chemie	1 095	400	Hochschulkliniken		
Pharmazie	353	82			
Biologie	1 456	173	Humanmedizin/Gesundheits- wissenschaften	697 428	39 739
Geowissenschaften (ohne Geografie)	385	25	Humanmedizin allgemein	54 770	6 561
Geografie	-	-	Vorklinische Humanmedizin (einschließlich Zahnmedizin)	13 706	214
			Klinisch-theoretische Humanmedizin (einschließlich Zahnmedizin)	87 981	5 028
Humanmedizin/Gesundheits- wissenschaften	3 904	205	Klinisch-praktische Humanmedizin (ohne Zahnmedizin)	517 787	18 237
Gesundheitswissenschaften	3 904	205	Zahnmedizin (klinisch-praktisch)	23 184	9 698
Agrar-, Forst- und Ernährungswissen- schaften, Veterinärmedizin	3 760	203	Zentrale Einrichtungen der Hochschul- kliniken (nur Humanmedizin)	327 759	29 647
Agrarwissenschaften, Lebensmittel- und Getränketechnologie	3 760	203			
			I n s g e s a m t	1 025 187	69 386
Ingenieurwissenschaften	84 294	8 401			
Ingenieurwissenschaften allgemein	6 864	2 515			
Wirtschaftsingenieurwesen mit ingenieurwissenschaftlichem Schwerpunkt	1 130	74			
Maschinenbau/Verfahrenstechnik	27 027	2 663	Verwaltungsfachhochschulen		
Elektro- und Informationstechnik	13 128	1 142			
Architektur	8 288	408	Rechts-, Wirtschafts- und Sozial- wissenschaften	79 827	670
Raumplanung	1 566	103	Verwaltungswissenschaft	69 577	641
Bauingenieurwesen	7 845	322	Wirtschaftswissenschaften	10 251	29
Vermessungswesen	903	81			
Informatik	17 543	1 094	I n s g e s a m t	79 827	670

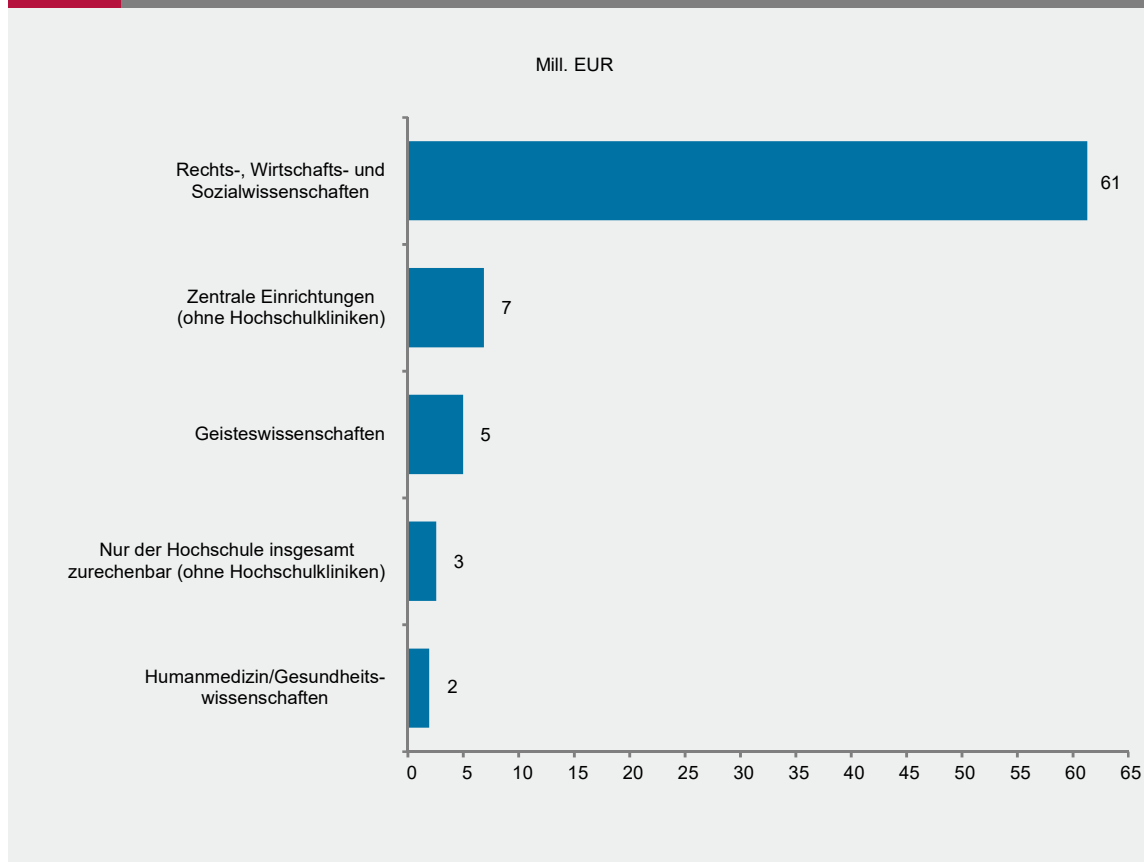
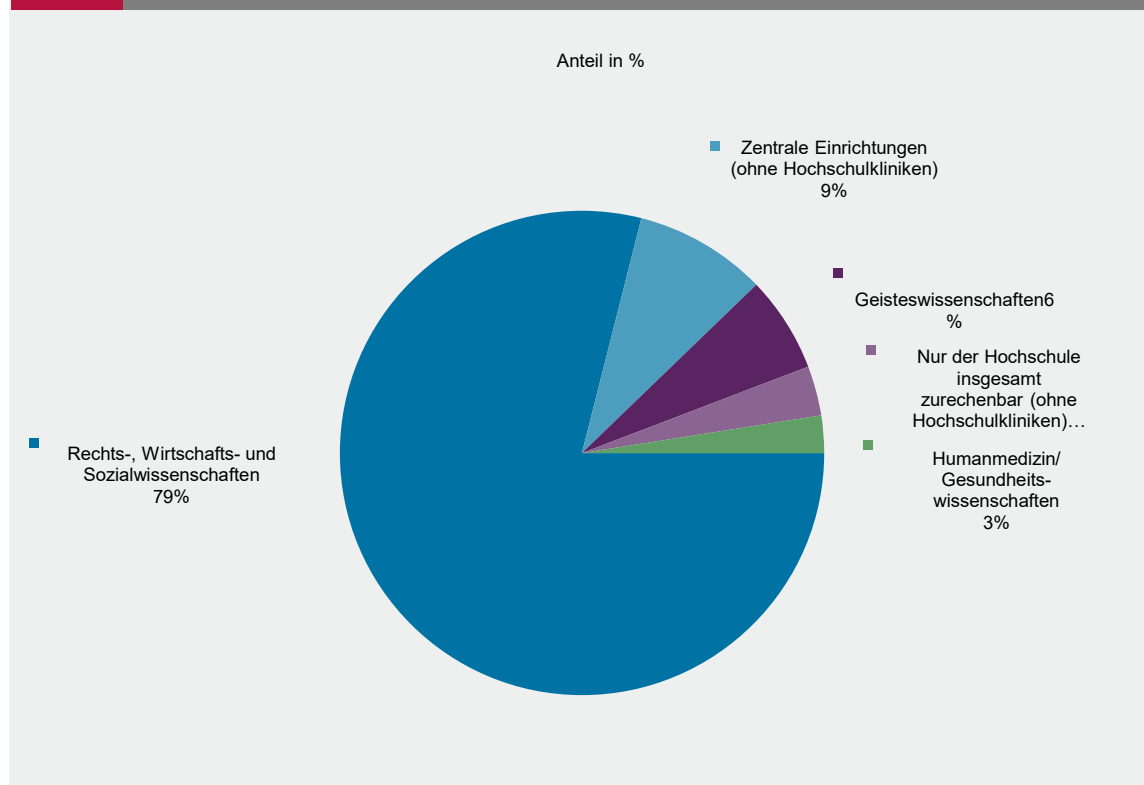
G 7
Entwicklung der Ausgaben der privaten/kirchlichen Hochschulen 1995–2023

G 8
Ausgaben der privaten/kirchlichen Hochschulen 2023 nach Ausgabearten


T 4
Ausgaben der privaten/kirchlichen Hochschulen 2021–2023 nach Fächergruppen/Lehr- und Forschungsbereichen

Fächergruppe/ Lehr- und Forschungsbereich	Laufende Ausgaben			Investitionsausgaben		
	2021	2022	2023	2021	2022	2023
	1 000 EUR					
Geisteswissenschaften	4 320	4 925	4 989	23	56	15
Katholische Theologie	4 320	4 925	4 989	23	56	15
Philosophie	-	-	-	-	-	-
Rechts-, Wirtschafts- und Sozialwissenschaften	47 681	55 295	61 312	1 404	4 281	2 327
Sozialwesen	2 372	2 453	2 635	149	86	82
Wirtschaftswissenschaften	45 309	52 544	58 194	1 255	4 195	2 225
Psychologie	-	298	483	-	-	19
Humanmedizin/Gesundheitswissenschaften	3 099	2 501	1 926	180	109	94
Gesundheitswissenschaften	3 099	2 501	1 926	180	109	94
Nur der Hochschule insgesamt zurechenbar (ohne Hochschulkliniken)	3 074	2 464	2 572	-	-	-
Zentrale Einrichtungen (ohne Hochschulkliniken)	4 339	5 796	6 866	38	77	29
Zentrale Hochschulverwaltung	1 710	2 447	3 155	38	21	6
Zentral verwaltete Hörsäle und Lehrräume	27	58	68	0	-	3
Zentralbibliothek	227	291	321	-	-	-
Zentrale wissenschaftliche Einrichtungen	1 751	2 233	2 524	-	0	2
Zentrale Betriebs- und Versorgungseinrichtungen	625	767	798	-	57	18
I n s g e s a m t	62 513	70 981	77 665	1 645	4 523	2 465

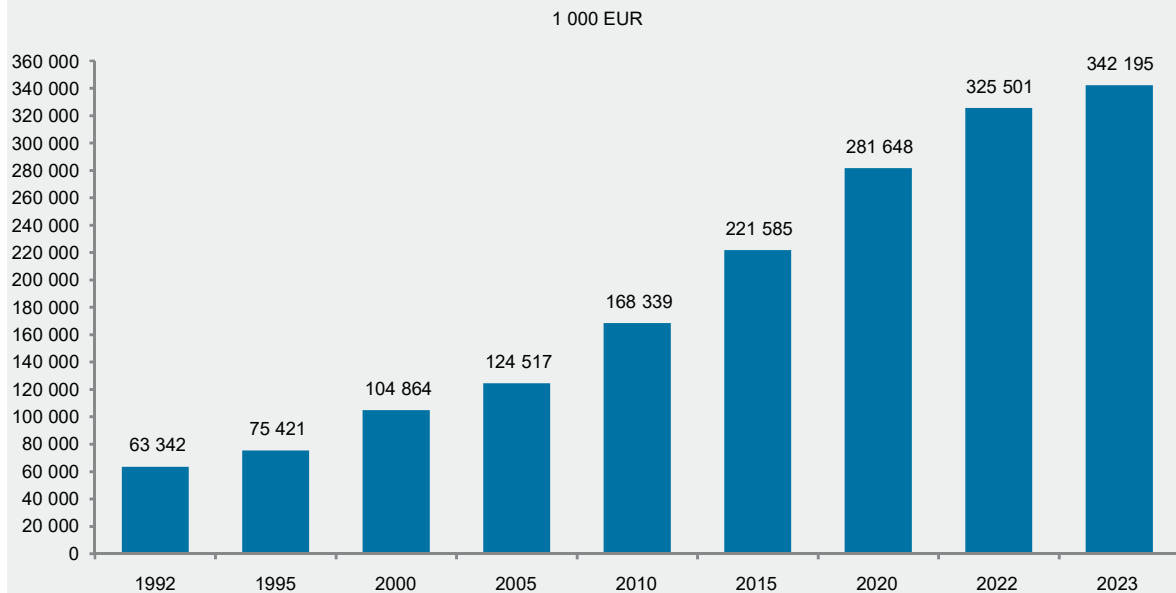
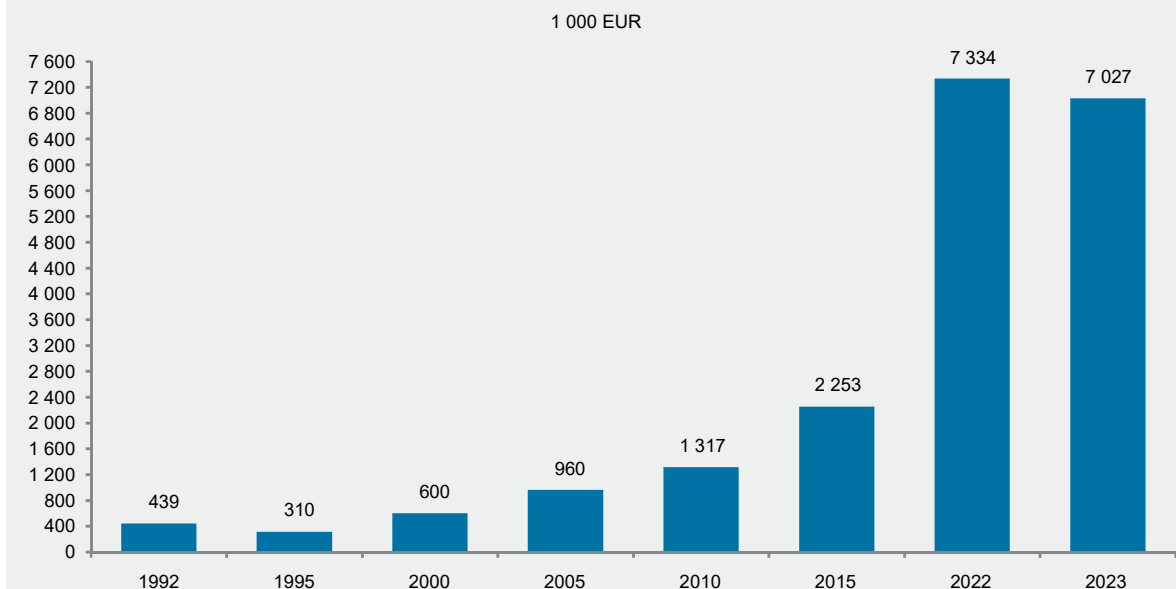
T 5
Ausgaben der privaten/kirchlichen Hochschulen 2023 nach Ausgabearten und Fächergruppen/Lehr- und Forschungsbereiche

Fächergruppe/ Lehr- und Forschungsbereich	Ausgaben insgesamt	Laufende Ausgaben			Investitionsausgaben		
		ins- gesamt	darunter		ins- gesamt	davon	
			Personal- ausgaben	sächliche Ver- waltungs- ausgaben		Erwerb von Grund- stücken und Gebäuden, Baumaß- nahmen	sonstige Investitionen
1 000 EUR							
Geisteswissenschaften	5 004	4 989	3 972	881	15	-	15
Katholische Theologie	5 004	4 989	3 972	881	15	-	15
Philosophie	-	-	-	-	-	-	-
Rechts-, Wirtschafts- und Sozialwissenschaften	63 639	61 312	36 911	21 319	2 327	1 311	1 016
Sozialwesen	2 717	2 635	2 173	434	82	-	82
Wirtschaftswissenschaften	60 420	58 194	34 348	20 794	2 225	1 311	914
Psychologie	502	483	389	92	19	-	19
Humanmedizin/Gesundheitswissenschaften	2 020	1 926	1 352	540	94	-	94
Gesundheitswissenschaften	2 020	1 926	1 352	540	94	-	94
Nur der Hochschule insgesamt zurechenbar (ohne Hochschulkliniken)	2 572	2 572	958	1 614	-	-	-
Zentrale Einrichtungen (ohne Hochschulkliniken)	6 895	6 866	4 500	2 277	29	-	29
Zentrale Hochschulverwaltung	3 161	3 155	2 310	757	6	-	6
Zentral verwaltete Hörsäle und Lehrräume	71	68	-	68	3	-	3
Zentralbibliothek	321	321	201	120	-	-	-
Zentrale wissenschaftliche Einrichtungen	2 526	2 524	1 317	1 206	2	-	2
Zentrale Betriebs- und Versorgungseinrichtungen	816	798	672	126	18	-	18
Insgesamt	80 130	77 665	47 694	26 632	2 465	1 311	1 154

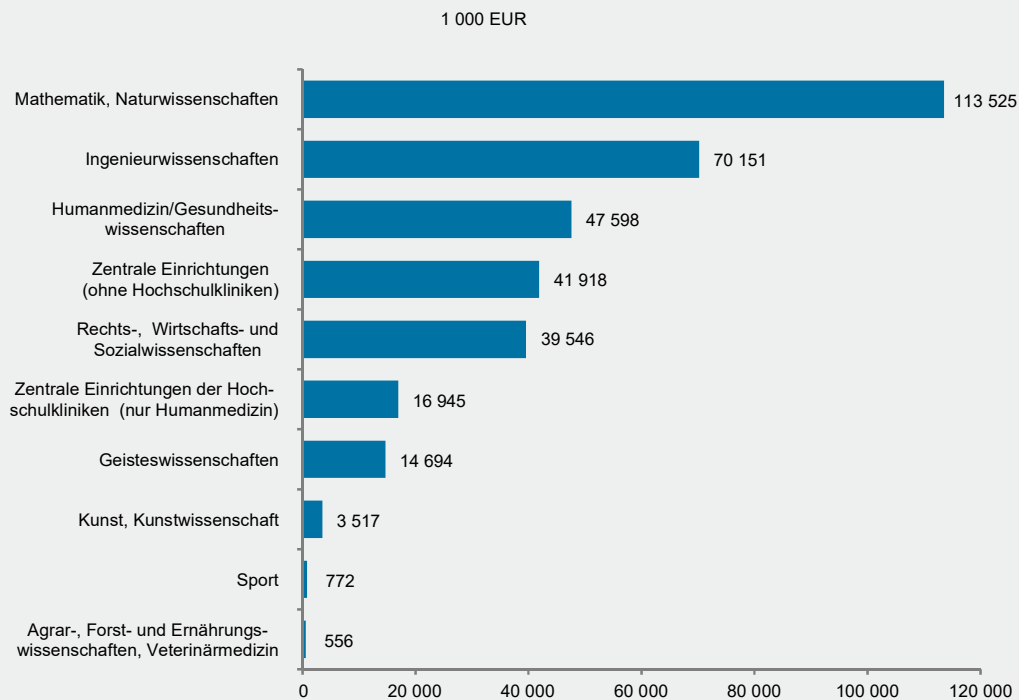
G 9
Laufende Ausgaben der privaten/kirchlichen Hochschulen 2023 nach Fächergruppen

G 10
Laufende Ausgaben der privaten/kirchlichen Hochschulen 2023


T 6
Ausgaben der privaten/kirchlichen Hochschulen 2023 nach Hochschularten und Fächergruppen/Lehr- und Forschungsbereichen

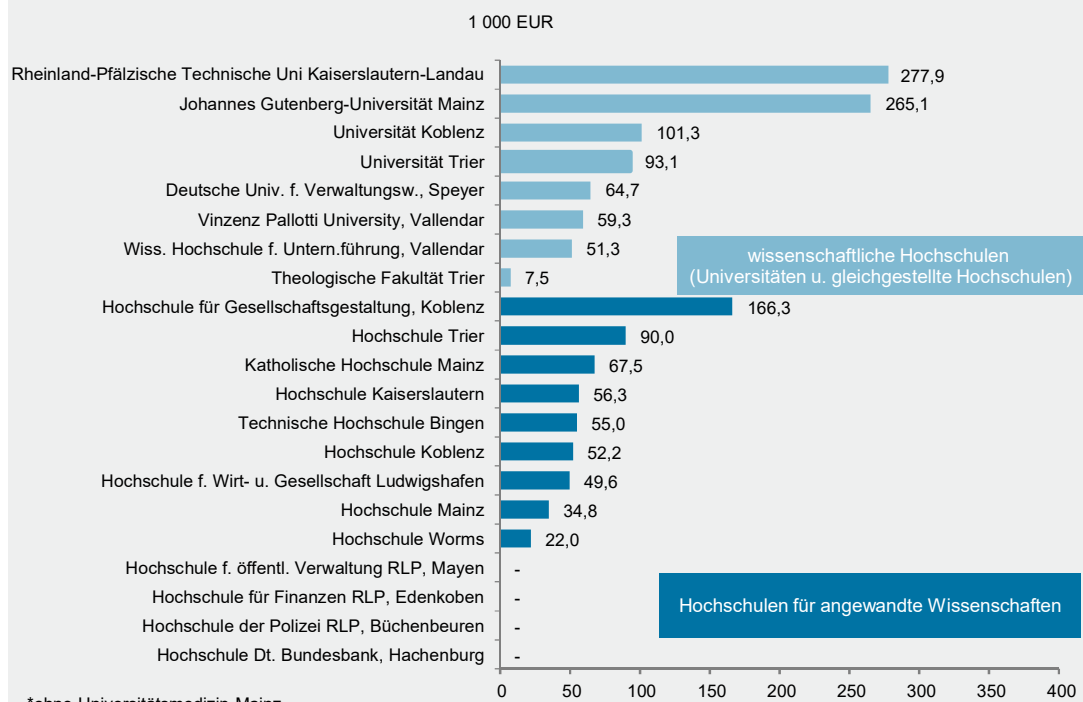
Fächergruppe/ Lehr- und Forschungsbereich	Laufende Ausgaben	Investitions- ausgaben	Fächergruppe/ Lehr- und Forschungsbereich	Laufende Ausgaben	Investitions- ausgaben
	1 000 EUR			1 000 EUR	
Universitäten			Fachhochschulen		
Rechts-, Wirtschafts- und Sozial- wissenschaften	57 443	2 225	Geisteswissenschaften	662	6
Wirtschaftswissenschaften	57 443	2 225	Katholische Theologie	662	6
			Philosophie	-	-
I n s g e s a m t	57 443	2 225			
			Rechts-, Wirtschafts- und Sozial- wissenschaften	3 386	82
			Sozialwesen	2 635	82
			Wirtschaftswissenschaften	751	-
Theologische Hochschulen					
			Humanmedizin/Gesundheits- wissenschaften	1 525	94
Geisteswissenschaften	4 327	8	Gesundheitswissenschaften	1 525	94
Katholische Theologie	4 327	8			
			Nur der Hochschule insgesamt zu- rechenbar (ohne Hochschulkliniken)	2 544	-
Rechts-, Wirtschafts- und Sozialwissenschaften	483	19			
Psychologie	483	19	Zentrale Einrichtungen (ohne Hochschulkliniken)	4 787	-
Humanmedizin/Gesundheits- wissenschaften	400	-	I n s g e s a m t	12 905	183
Gesundheitswissenschaften	400	-			
Nur der Hochschule insgesamt zu- rechenbar (ohne Hochschulkliniken)	28	-			
Zentrale Einrichtungen (ohne Hochschulkliniken)	2 079	29			
I n s g e s a m t	7 318	57			

G 11**Entwicklung der Drittmiteinnahmen der staatlichen Hochschulen 1992–2023****G 12****Entwicklung der Drittmiteinnahmen der privaten/kirchlichen Hochschulen 1992–2023**

G 13 Drittmiteleinahmen der rheinland-pfälzischen Hochschulen 2023 nach Fächergruppen



G 14 Drittmiteleinahmen an rheinland-pfälzischen Hochschulen 2023* je Professor/-in

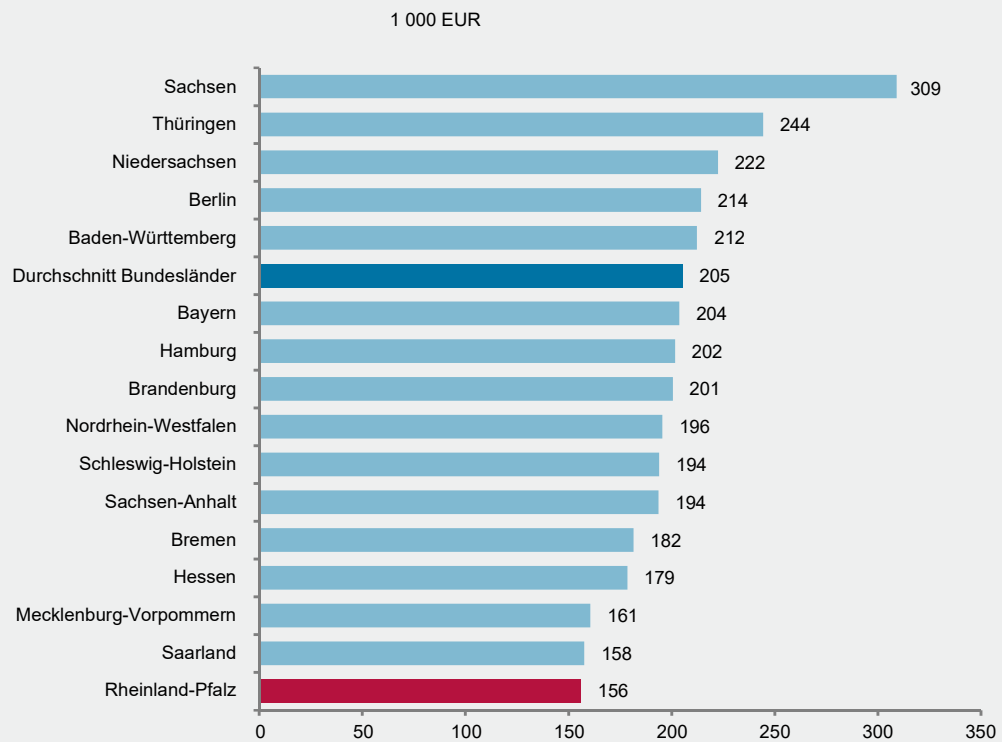


*ohne Universitätsmedizin Mainz

Quelle: StLA Statistischer Bericht - Personal an Hochschulen (Stand: 1. Dezember) sowie Neuhabilitierte 2023; Jährliche Hochschulfinanzstatistik 2023

Hochschule	absolut			je Professor/-in		
	2022	2023	Veränderungen zum Vorjahr	2022	2023	Veränderungen zum Vorjahr
	Mill. EUR		in %	1 000 EUR		in %
wissenschaftliche Hochschulen						
Deutsche Universität für Verwaltungswissenschaften, Speyer	1,7	1,1	- 35,3	106,3	64,7	- 39,1
Johannes Gutenberg-Universität Mainz	100,5	119,6	19,0	225,3	265,1	17,7
Vinzenz Pallotti University Vallendar	1,0	0,7	- 35,7	101,4	59,3	- 41,5
Rheinland-Pfälzische Technische Universität Kaiserslautern-Landau	79,5	81,4	2,4	380,4	277,9	- 26,9
Theologische Fakultät Trier	0,1	0,1	- 12,8	7,9	7,5	- 5,5
Universitätsmedizin der Johannes Gutenberg- Universität Mainz	65,6	64,0	- 2,4	489,3	474,0	- 3,1
Universität Koblenz	20,7	9,8	- 52,6	121,9	101,3	- 16,9
Universität Trier	15,5	16,8	7,8	87,3	93,1	6,6
Wissenschaftliche Hochschule für Unternehmens- führung, Vallendar	3,3	3,1	- 6,4	56,6	51,3	- 9,5
Zusammen (ohne Universitätsmedizin)	222,4	232,5	4,6	202,0	207,3	2,6
Zusammen (mit Universitätsmedizin)	288,0	296,5	3,0	233,2	235,9	1,2
Hochschulen für angewandte Wissenschaften						
Hochschule für Gesellschaftsgestaltung, Koblenz	1,0	1,0	2,3	162,6	166,3	2,3
Hochschule der Polizei RLP, Büchenbeuren	-	-	-	-	-	-
Hochschule der Deutschen Bundesbank, Hachenburg	-	-	-	-	-	-
Hochschule für öffentliche Verwaltung RLP, Mayen	-	-	-	-	-	-
Hochschule für Finanzen RLP, Edenkoben	-	-	-	-	-	-
Hochschule Kaiserslautern	6,9	8,7	25,3	44,3	56,3	26,9
Hochschule Koblenz	8,0	8,6	8,0	48,1	52,2	8,6
Hochschule für Wirtschaft und Gesellschaft Ludwigshafen	3,7	4,4	19,8	41,9	49,6	18,5
Hochschule Mainz	5,0	6,2	23,0	29,5	34,8	18,1
Hochschule Trier	15,8	16,1	1,9	88,8	90,0	1,3
Hochschule Worms	0,8	1,5	95,9	11,4	22,0	93,1
Katholische Hochschule Mainz	1,9	2,2	13,6	57,6	67,5	17,2
Technische Hochschule Bingen	1,8	4,0	126,2	25,0	55,0	120,0
Zusammen	44,9	52,7	17,5	47,0	54,7	16,4
Alle Hochschulen zusammen	332,8	349,2	4,9	152,0	156,0	2,6

Quelle: StLA Statistischer Bericht - Personal an Hochschulen (Stand: 1. Dezember) sowie Neuhabilitierte 2023;
Jährliche Hochschulfinanzstatistik 2023



Quelle: Statistisches Bundesamt, Statistischer Bericht "Finanzen der Hochschulen 2023" und Statistischer Bericht "Statistik des Hochschulpersonals 2023".

Impressum

Herausgeber:
Statistisches Landesamt Rheinland-Pfalz
Mainzer Straße 14-16
56130 Bad Ems

Telefon: 02603 71-0

E-Mail: poststelle@statistik.rlp.de
Internet: www.statistik.rlp.de

Kostenfreier Download im Internet: <https://www.statistik.rlp.de/publikationen/berichte>

© Statistisches Landesamt Rheinland-Pfalz · Bad Ems · 2025

Vervielfältigung und Verbreitung, auch auszugsweise, mit Quellenangabe gestattet.