



Rheinland-Pfalz

STATISTISCHES LANDESAMT

2025

# STATISTISCHE BERICHTE



## Gewerbeanzeigen im Februar 2025

Ergebnisse der Gewerbeanzeigenstatistik

## Zeichenerklärungen

0	Zahl ungleich Null, Betrag jedoch kleiner als die Hälfte von 1 in der letzten ausgewiesenen Stelle
-	nichts vorhanden
.	Zahl unbekannt oder geheim
x	Nachweis nicht sinnvoll
...	Zahl fällt später an
/	keine Angabe, da Zahl nicht sicher genug
( )	Aussagewert eingeschränkt, da Zahl statistisch unsicher
D	Durchschnitt
p	vorläufig
r	revidiert
s	geschätzt

Für die Abgrenzung von Größenklassen wird im Allgemeinen anstelle einer ausführlichen Beschreibung „50 bis unter 100“ die Darstellungsform „50 – 100“ verwendet.

Einzelwerte in Tabellen werden im Allgemeinen ohne Rücksicht auf die Endsumme gerundet.

# Inhalt

Seite

<b>Informationen zur Statistik .....</b>	<b>4</b>
------------------------------------------	----------

<b>Glossar .....</b>	<b>5</b>
----------------------	----------

## Tabellen

T 1	Gewerbeanmeldungen im Februar 2025 nach Wirtschaftszweigen .....	9
T 2	Gewerbeabmeldungen im Februar 2025 nach Wirtschaftszweigen .....	10
T 3	Gewerbeanmeldungen im Februar 2025 nach Verwaltungsbezirken .....	12
T 4	Gewerbeabmeldungen im Februar 2025 nach Verwaltungsbezirken .....	13
T 5	Neugründungen sowie Gewerbetreibende im Februar 2025 nach Wirtschaftszweigen .....	15
T 6	Vollständige Aufgaben sowie Gewerbetreibende im Februar 2025 nach Wirtschaftszweigen .....	16
T 7	Neugründungen sowie Gewerbetreibende im Februar 2025 nach Art der Niederlassung, Rechtsform, Einzelunternehmen nach Geschlecht und Staatsangehörigkeit .....	17
T 8	Vollständige Aufgaben sowie Gewerbetreibende im Februar 2025 nach Art der Niederlassung, Rechtsform, Einzelunternehmen nach Geschlecht und Staatsangehörigkeit .....	18

## Grafiken

G 1	Gewerbean- und -abmeldungen mit Neuerrichtungen und Aufgaben im Jahresüberblick .....	8
G 2	Gewerbeanmeldungen im Februar 2025 nach Wirtschaftszweigabschnitten .....	11
G 3	Gewerbeabmeldungen im Februar 2025 nach Wirtschaftszweigabschnitten .....	11
G 4	Neuerrichtungen und Aufgaben im Februar 2025 nach Verwaltungsbezirken .....	14
G 5	Neugründungen im Februar 2025 nach ausgewählten Staatsangehörigkeiten von Einzelunternehmern/-innen .....	17
G 6	Vollständige Aufgaben im Februar 2025 nach ausgewählten Staatsangehörigkeiten von Einzelunternehmern/-innen .....	18

# Informationen zur Statistik

## Ziel der Statistik

Die Gewerbeanzeigenstatistik dient als unentbehrliche Informationsgrundlage für die Wirtschafts-, Wettbewerbs- und Strukturpolitik. Sie stellt Informationen über die Aufnahme und Beendigung gewerblicher Tätigkeiten und deren Anlässe bereit. Dies sind zum einen Angaben über die Gesamtheit der Gewerbemeldungen und zum anderen umfassende Angaben über die gemeldeten gewerblichen Gründungen und Stilllegungen.

## Rechtsgrundlage

Die Rechtsgrundlagen der Gewerbeanzeigenstatistik sind § 14 Abs. 13 der Gewerbeordnung (GewO), in der Fassung der Bekanntmachung vom 22.02.1999 (BGBl. I S. 202), zuletzt geändert durch Artikel 2 des Gesetzes vom 28. November 2014 (BGBl. I S. 1802), sowie die Verordnung zur Ausgestaltung des Gewerbeanzeigenverfahrens (Gewerbeanzeigenverordnung – GewAnzV) des Bundesministeriums für Wirtschaft und Energie vom 22. Juli 2014. Letztere ist am 1. Januar 2015 in Kraft getreten.

## Erhebungsumfang

Die Gewerbeanzeigenstatistik ist eine Sekundärerhebung. Die Datengrundlage bilden die in einem Monat bei den zuständigen Behörden erstatteten Gewerbeanzeigen. Gewerbeanzeigen sind gemäß § 14 Abs. 1 GewO von allen natürlichen und juristischen Personen bei Aufnahme, Änderung oder Aufgabe eines stehenden Gewerbes, einer Zweigniederlassung oder einer unselbständigen Zweigstelle zu tätigen. Auskunftspflichtig zur Gewerbeanzeigenstatistik sind die Gewerbetreibenden. Diese kommen ihrer Auskunftspflicht nach, indem sie die Gewerbeanzeige erstatten.

Die Gewerbeanzeigenstatistik ist darüber hinaus eine Vollerhebung. Nicht in die Statistik einbezogen sind allerdings die Freien Berufe, die Urproduktion (Land- und Forstwirtschaft, Bergbau und Gewinnung von Steinen und Erden) und die Erbringung von Finanz- und Versicherungsdienstleistungen, da diese Bereiche nicht der Gewerbeordnung unterliegen. Nicht berücksichtigt wird ferner das Reisegewerbe, weil die in diesem Bereich tätigen Unternehmen in der Regel mehrere Gewerbemeldungen abgeben.

## Erhebungsdurchführung

Die zuständigen Behörden, d. h. die Gewerbeämter und die Starterzentren der IHK und HWK, liefern seit Januar 2017 die bei Ihnen erstatteten Gewerbeanzeigen unter Nutzung einer Zentralen Pflege- und Verteilerplattform (ZPV) als Web-Portal an die Gesellschaft für Kommunikation und Wissenstransfer mbH (KommWis) in Mainz. Von dort werden die Meldungen an das Statistische Landesamt kontinuierlich weitergeleitet und dem zuständigen Fachbereich zur Aufbereitung der Gewerbeanzeigenstatistik zur Verfügung gestellt.

## Berichtszeitraum/-Zeitpunkt und Periodizität

Die Gewerbeanzeigenstatistik wird monatlich erstellt. Die monatlichen Ergebnisse stehen ca. zwei bis zweieinhalb Monate nach Ablauf eines Monats zur Verfügung. Das Jahresergebnis liegt dementsprechend ca. Mitte März des Folgejahres vor.

## Erhebungsmerkmale

Die Erhebungsmerkmale der Gewerbeanzeigenstatistik umfassen im Wesentlichen die angemeldete Tätigkeit, die Angabe Haupt- oder Nebenerwerb, das Datum des Beginns der angemeldeten Tätigkeit, die Art des angemeldeten Betriebes, die Zahl der bei Geschäftsaufnahme tätigen Personen nach Voll- und Teilzeit, die Angabe Hauptniederlassung, Zweigniederlassung oder Zweigstelle, den Grund der Gewerbeanzeige und das Datum der Erstattung der Gewerbeanzeige sowie die personenbezogenen Merkmale Geschlecht und Staatsangehörigkeit

## Regionale Ebene

Die Ergebnisse werden in dieser Veröffentlichung bis auf Kreisebene nachgewiesen. Ergebnisse in tieferer regionaler Gliederung können auf Anfrage bereitgestellt werden.

## **Vergleichbarkeit / Klassifikationen**

Die Ergebnisse dieser Veröffentlichung nach Wirtschaftszweigen sind nach der aktuell gültigen Klassifikation der Wirtschaftszweige gegliedert, d. h. auf Basis der WZ 2008. Eine Vergleichbarkeit mit Ergebnissen früherer Jahre, die nach einer älteren Klassifikation der Wirtschaftszweige (WZ 1993, WZ 2003) gegliedert sind, ist nur mit Einschränkungen bzw. gar nicht möglich. Der Wirtschaftszweig ist in der Gewerbeanzeigenstatistik nur bis auf die Ebene des Dreistellers durchgängig verfügbar.

# Glossar

## Aufgabe eines Gewerbes

Erfolgt entweder durch vollständige Aufgabe oder durch Umwandlung.

## Betriebsaufgabe

Aufgabe eines Gewerbebetriebes mit einer erwarteten größeren wirtschaftlichen Bedeutung. Sie kann durch eine juristische Person, eine Gesellschaft ohne Rechtspersönlichkeit (Personengesellschaft) oder eine natürliche Person erfolgen. Bei einer natürlichen Person, die eine Hauptniederlassung abmeldet, ist Voraussetzung, dass sie entweder in das Handelsregister eingetragen war oder aber eine Handwerkskarte besitzt oder zuletzt mindestens einen Arbeitnehmer beschäftigt hat.

## Betriebsgründung

Gründung eines Betriebes mit einer erwarteten größeren wirtschaftlichen Bedeutung. Sie kann durch eine juristische Person, eine Gesellschaft ohne Rechtspersönlichkeit (Personengesellschaft) oder eine natürliche Person erfolgen. Bei einer natürlichen Person, die eine Hauptniederlassung anmeldet, ist Voraussetzung, dass sie entweder in das Handelsregister eingetragen ist oder aber eine Handwerkskarte besitzt oder mindestens einen Arbeitnehmer beschäftigt.

## Fortzug eines Gewerbes

Verlagerung des Betriebes aus dem Bezirk des nachweisenden Gewerbebeamten.

## Gewerbe

Nicht sozialwidrige, selbstständige, auf Dauer und Gewinnerzielung angelegte sowie im eigenen Namen und auf eigene Rechnung ausgeübte Tätigkeit. Nicht zum Gewerbe zählen u. a. die Urproduktion (z. B. Land- und Forstwirtschaft oder Bergbau), die freien Berufe und die Verwaltung des eigenen Vermögens.

## Gewerbeabmeldung

Eine Gewerbeabmeldung betrifft die Aufgabe, den Fortzug oder die Übergabe einer Hauptniederlassung, einer Zweigniederlassung oder einer Zweigstelle eines Gewerbes. Anzeigepflichtige Gewerbebetreibende sind Einzelgewerbebetreibende (d. h. natürliche Personen), geschäftsführende Gesellschafter von Personengesellschaften und juristische Personen, wobei juristische Personen ihrer Gewerbeabmeldepflicht durch Handeln ihres Vertretungsberechtigten nachkommen.

## Gewerbebeanmeldung

Eine Gewerbebeanmeldung betrifft die Neuerrichtung, den Zuzug oder die Übernahme einer Hauptniederlassung, einer Zweigniederlassung oder einer Zweigstelle eines Gewerbes. Anzeigepflichtige Gewerbebetreibende sind Einzelgewerbebetreibende (d. h. natürliche Personen), geschäftsführende Gesellschafter von Personengesellschaften und juristische Personen, wobei juristische Personen ihrer Gewerbebeanmeldepflicht durch Handeln ihres Vertretungsberechtigten nachkommen.

## Gewerbeanzeige

Eine Gewerbeanzeige hat eine Gewerbebeanmeldung, eine Gewerbeummeldung oder eine Gewerbeabmeldung zum Gegenstand. Es besteht eine Anzeigepflicht.

## Hauptniederlassung

Mittelpunkt des Geschäftsverkehrs eines Betriebes, der sich bei Personengesellschaften (KG, OHG, GmbH & Co. KG, GbR, GmbH & Co. OHG u.a.) und juristischen Personen am Sitz des Unternehmens befindet. Eine Hauptniederlassung liegt auch dann vor, wenn daneben keine Zweigniederlassung oder unselbständige Zweigstelle betrieben wird.

## **Neuerrichtung eines Gewerbes**

Erfolgt entweder durch Neugründung oder durch Umwandlung.

## **Neugründung eines Gewerbes**

Entweder eine Betriebsgründung oder eine sonstige Neugründung.

### **Sonstige Neugründung**

Gründung eines Kleinunternehmens oder eines Nebenerwerbsbetriebes. Bei der Gründung eines Kleinunternehmens gründet ein Nichtkaufmann eine Hauptniederlassung. Diese ist nicht im Handelsregister eingetragen, besitzt keine Handwerkskarte und beschäftigt keine Arbeitnehmer.

### **Sonstige Stilllegung**

Eine sonstige Stilllegung ist die Aufgabe eines Kleinunternehmens oder eines Nebenerwerbsbetriebes. Bei der Aufgabe eines Kleinunternehmens gibt ein Nichtkaufmann eine Hauptniederlassung vollständig auf. Diese war nicht im Handelsregister eingetragen, hat keine Handwerkskarte besessen und keine Arbeitnehmer beschäftigt.

### **Unselbständige Zweigstelle**

Feste örtliche Anlagen oder Einrichtungen, die der Ausübung eines stehenden Gewerbes dienen (z.B. ein Auslieferungslager), jedoch nicht die Bedingungen einer Zweigniederlassung erfüllen.

### **Vollständige Aufgabe**

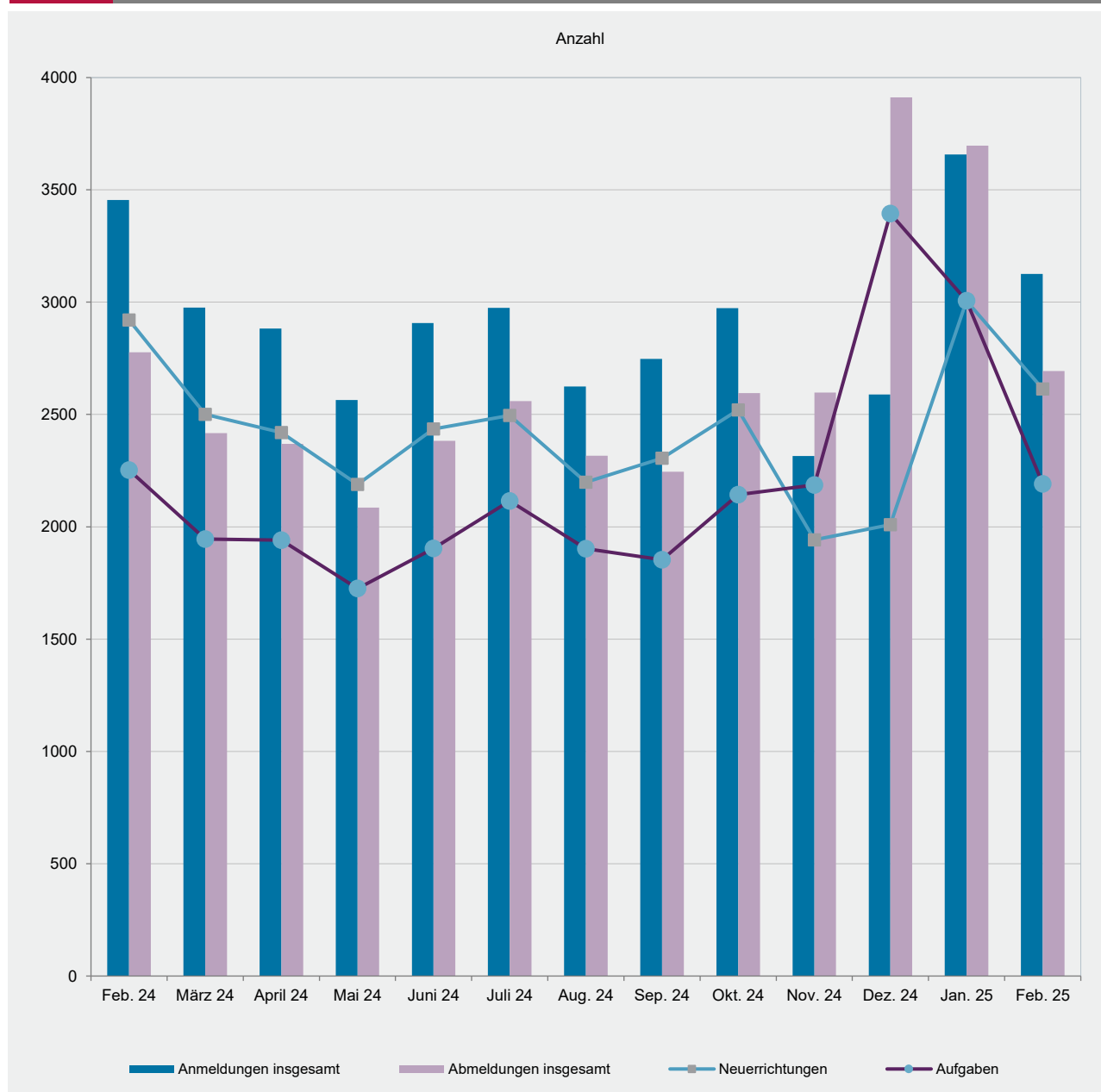
Entweder eine Betriebsaufgabe oder eine sonstige Stilllegung.

### **Zuzug eines Gewerbes**

Verlagerung des Betriebes in den Bereich einer anderen Meldebehörde.

### **Zweigniederlassung**

Betriebe mit selbständiger Organisation, selbständigen Betriebsmitteln und gesonderter Buchführung, dessen Leiter Geschäfte selbständig abzuschließen und durchzuführen befugt ist.



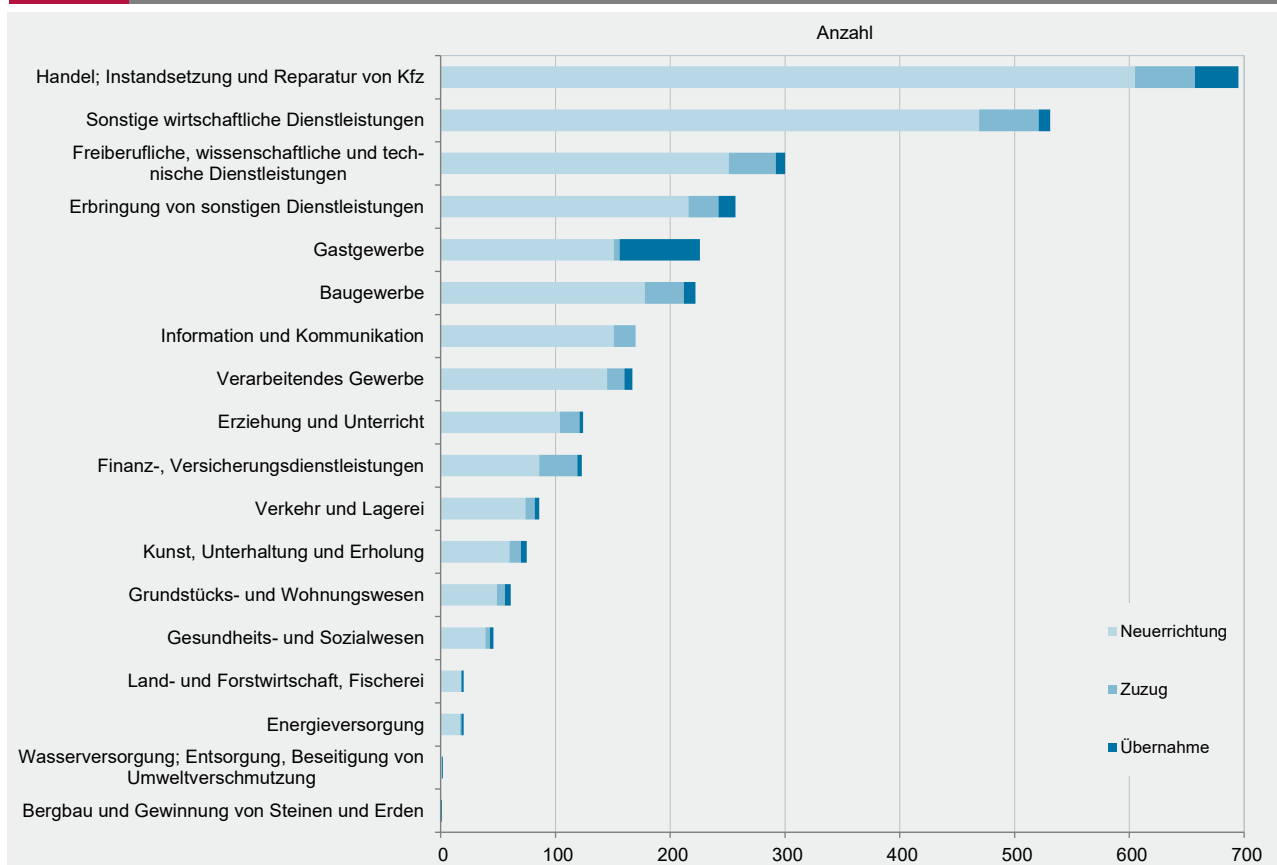


WZ 2008	Wirtschaftszweig	Anmeldungen im Feb. 2025				Veränderung zum Jan. 2025			
		ins- gesamt	davon			ins- gesamt	davon		
			Neuer- richtung	Zuzug	Über- nahme		Neuer- richtung	Zuzug	Über- nahme
		Anzahl				%			
A	Land- und Forstwirtschaft, Fischerei	20	18	-	2	-33,3	-30,8	x	0,0
B	Bergbau und Gewinnung von Steinen und Erden	1	-	-	1	x	0,0	0,0	x
C	Verarbeitendes Gewerbe	167	145	15	7	-33,5	-29,3	-48,3	-58,8
darunter									
10	Herstellung von Nahrungs- und Futtermitteln	12	10	1	1	-52,0	-37,5	-66,7	-83,3
11	Getränkeherstellung	2	2	-	-	x	x	0,0	0,0
13	Herstellung von Textilien	13	10	2	1	-35,0	-44,4	100,0	0,0
14	Herstellung von Bekleidung	6	6	-	-	-53,8	-53,8	0,0	0,0
16	Herstellung von Holz-, Flecht-, Korb- und Korkwaren (ohne Möbel)	13	10	1	2	-23,5	-28,6	x	-33,3
18	Herstellung von Druckerzeugnissen; Vervielfältigung von Ton-, Bild- und Datenträgern	12	12	-	-	-50,0	-42,9	x	0,0
25	Herstellung von Metallerzeugnissen	15	13	1	1	-25,0	-13,3	-66,7	-50,0
26	Herstellung von Datenverarbeitungsgeräten, elektrischen und optischen Erzeugnissen	-	-	-	-	x	x	x	0,0
27	Herstellung von elektrischen Ausrüstungen	1	1	-	-	0,0	0,0	0,0	0,0
28	Maschinenbau	2	2	-	-	100,0	100,0	0,0	0,0
29	Herstellung von Kraftwagen u. Kraftwagenteilen	2	2	-	-	100,0	100,0	0,0	0,0
31	Herstellung von Möbeln	-	-	-	-	x	x	0,0	x
D	Energieversorgung	20	17	1	2	0,0	-5,6	x	0,0
E	Wasserversorgung; Entsorgung, Beseitigung von Umweltverschmutzung	2	1	-	1	-50,0	-66,7	0,0	0,0
F	Baugewerbe	222	178	34	10	-22,4	-23,3	-17,1	-23,1
G	Handel; Instandsetzung und Reparatur von Kfz	695	605	52	38	-11,0	-6,3	-32,5	-34,5
darunter									
45	Kfz-Handel; Instandsetzung u. Reparatur von Kfz	93	81	8	4	-8,8	-3,6	-20,0	-50,0
46	Handelsvermittlung und Großhandel (ohne Kfz)	166	146	16	4	2,5	15,9	-40,7	-55,6
47	Einzelhandel (ohne Kfz)	436	378	28	30	-15,7	-13,3	-30,0	-26,8
H	Verkehr und Lagerei	86	74	8	4	-6,5	-5,1	-11,1	-20,0
darunter									
49	Landverkehr und Transport in Rohrfernleitungen	61	53	4	4	-11,6	-10,2	-20,0	-20,0
53	Post-, Kurier- und Expressdienste	14	14	-	-	16,7	40,0	x	0,0
I	Gastgewerbe	226	151	5	70	-2,2	10,2	-28,6	-19,5
55	Beherbergung	21	13	-	8	-16,0	-7,1	x	-20,0
56	Gastronomie	205	138	5	62	-0,5	12,2	-16,7	-19,5
J	Information und Kommunikation	170	151	19	-	-4,0	1,3	-26,9	x
darunter									
58	Verlagswesen	5	2	3	-	66,7	-33,3	x	0,0
61	Telekommunikation	-	-	-	-	0,0	0,0	0,0	0,0
62	Erbringung von Dienstleistungen der Informationstechnologie	115	102	13	-	-3,4	3,0	-27,8	x
63	Informationsdienstleistungen	13	12	1	-	44,4	71,4	-50,0	0,0
K	Finanz-, Versicherungsdienstleistungen	123	86	33	4	-21,2	-26,5	-15,4	x
darunter									
66	Mit Finanz- und Versicherungsdienstleistungen verbundene Tätigkeiten	95	65	27	3	-30,1	-34,3	-27,0	x
L	Grundstücks- und Wohnungswesen	61	49	7	5	-18,7	-19,7	-30,0	25,0
M	Freiberufliche, wissenschaftliche und technische Dienstleistungen	300	251	41	8	-17,6	-18,8	-19,6	100,0
darunter									
70	Verwaltung und Führung von Unternehmen; Unternehmensberatung	38	29	7	2	5,6	-6,5	75,0	100,0
73	Werbung und Marktforschung	70	62	8	-	-34,6	-36,1	-20,0	0,0
N	Sonstige wirtschaftliche Dienstleistungen	531	469	52	10	-14,5	-13,0	-23,5	-28,6
darunter									
77	Vermietung von beweglichen Sachen	32	30	-	2	-37,3	-37,5	x	100,0
78	Vermietung und Überlassung von Arbeitskräften	10	8	2	-	25,0	14,3	100,0	0,0
79	Reisebüros, -veranstalter und sonstige Reservierungsdienstleistungen	7	6	-	1	-46,2	-33,3	x	0,0
81	Gebäudebetreuung; Garten- und Landschaftsbau	246	219	22	5	-16,9	-15,4	-31,3	0,0
P	Erziehung und Unterricht	124	104	17	3	24,0	15,6	142,9	0,0
Q	Gesundheits- und Sozialwesen	46	39	4	3	0,0	-7,1	33,3	200,0
R	Kunst, Unterhaltung und Erholung	75	60	10	5	-20,2	-23,1	-16,7	25,0
S	Erbringung von sonstigen Dienstleistungen	257	216	26	15	-21,9	-21,7	-21,2	-25,0
Sonstige Tätigkeiten									
		-	-	-	-	0,0	0,0	0,0	0,0
Insgesamt		3 126	2 614	324	188	-14,5	-13,0	-21,7	-20,7

WZ 2008	Wirtschaftszweig	Abmeldungen im Feb. 2025				Veränderung zum Jan. 2025			
		ins- gesamt	davon			ins- gesamt	davon		
			Aufgabe	Fortzug	Über- gabe		Aufgabe	Fortzug	Über- gabe
		Anzahl				%			
A	Land- und Forstwirtschaft, Fischerei	18	15	1	2	-37,9	-42,3	0,0	0,0
B	Bergbau und Gewinnung von Steinen und Erden	-	-	-	-	0,0	0,0	0,0	0,0
C	Verarbeitendes Gewerbe	142	119	12	11	-40,6	-39,9	-52,0	-31,3
	darunter								
10	Herstellung von Nahrungs- und Futtermitteln	16	15	-	1	-51,5	-31,8	x	-85,7
11	Getränkeherstellung	2	1	1	-	0,0	-50,0	x	0,0
13	Herstellung von Textilien	9	9	-	-	-55,0	-52,6	x	0,0
14	Herstellung von Bekleidung	14	14	-	-	-36,4	-26,3	x	0,0
16	Herstellung von Holz-, Flecht-, Korb- und Korkwaren (ohne Möbel)	15	10	-	5	-6,3	-28,6	0,0	150,0
18	Herstellung von Druckerzeugnissen; Vervielfältigung von Ton-, Bild- und Datenträgern	6	5	-	1	-60,0	-61,5	x	x
25	Herstellung von Metallerzeugnissen	15	12	1	2	-44,4	-42,9	-80,0	100,0
26	Herstellung von Datenverarbeitungsgeräten, elektrischen und optischen Erzeugnissen	1	1	-	-	0,0	0,0	0,0	0,0
27	Herstellung von elektrischen Ausrüstungen	1	-	1	-	x	0,0	x	0,0
28	Maschinenbau	3	2	1	-	0,0	0,0	0,0	0,0
29	Herstellung von Kraftwagen u. Kraftwagenteilen	1	1	-	-	-66,7	-66,7	0,0	0,0
31	Herstellung von Möbeln	-	-	-	-	x	x	0,0	0,0
D	Energieversorgung	19	11	3	5	11,8	10,0	0,0	25,0
E	Wasserversorgung; Entsorgung, Beseitigung von Umweltverschmutzung	1	1	-	-	-80,0	-75,0	0,0	x
F	Baugewerbe	231	179	36	16	-24,8	-29,5	9,1	-20,0
G	Handel; Instandsetzung und Reparatur von Kfz	662	555	55	52	-28,2	-30,8	-17,9	-1,9
	darunter								
45	Kfz-Handel; Instandsetzung u. Reparatur von Kfz	75	57	13	5	-20,2	-27,8	62,5	-28,6
46	Handelsvermittlung und Großhandel (ohne Kfz)	158	133	20	5	-29,8	-31,8	0,0	-50,0
47	Einzelhandel (ohne Kfz)	429	365	22	42	-28,9	-30,9	-43,6	16,7
H	Verkehr und Lagerei	82	69	5	8	-12,8	-13,8	-50,0	100,0
	darunter								
49	Landverkehr und Transport in Rohrfernleitungen	59	49	4	6	-9,2	-12,5	-20,0	50,0
53	Post-, Kurier- und Expressdienste	11	11	-	-	-31,3	-21,4	x	0,0
I	Gastgewerbe	202	149	4	49	-33,1	-32,9	0,0	-35,5
55	Beherbergung	30	25	-	5	-6,3	8,7	0,0	-44,4
56	Gastronomie	172	124	4	44	-36,3	-37,7	0,0	-34,3
J	Information und Kommunikation	102	75	24	3	-21,5	-19,4	-31,4	50,0
	darunter								
58	Verlagswesen	3	-	2	1	-25,0	x	x	x
61	Telekommunikation	-	-	-	-	x	0,0	x	0,0
62	Erbringung von Dienstleistungen der Informationstechnologie	73	54	17	2	-18,9	-19,4	-19,0	0,0
63	Informationsdienstleistungen	7	5	2	-	-22,2	0,0	-50,0	0,0
K	Finanz-, Versicherungsdienstleistungen	104	83	18	3	-26,2	-18,6	-50,0	0,0
	darunter								
66	Mit Finanz- und Versicherungsdienstleistungen verbundene Tätigkeiten	93	77	14	2	-27,3	-19,8	-53,3	0,0
L	Grundstücks- und Wohnungswesen	56	47	7	2	-34,9	-23,0	-63,2	-66,7
M	Freiberufliche, wissenschaftliche und technische Dienstleistungen	249	198	46	5	-28,0	-29,8	-8,0	-64,3
	darunter								
70	Verwaltung und Führung von Unternehmen; Unternehmensberatung	29	22	7	-	-45,3	-45,0	-36,4	x
73	Werbung und Marktforschung	84	73	10	1	-33,3	-33,6	-9,1	-80,0
N	Sonstige wirtschaftliche Dienstleistungen	437	378	43	16	-24,3	-21,1	-45,6	-15,8
	darunter								
77	Vermietung von beweglichen Sachen	29	24	2	3	-34,1	-42,9	100,0	200,0
78	Vermietung und Überlassung von Arbeitskräften	7	5	2	-	-46,2	-50,0	-33,3	0,0
79	Reisebüros, -veranstalter und sonstige Reservierungsdienstleistungen	6	5	-	1	-66,7	-61,5	x	-50,0
81	Gebäudebetreuung; Garten- und Landschaftsbau	203	180	18	5	-14,0	-11,3	-28,0	-37,5
P	Erziehung und Unterricht	66	55	8	3	-32,0	-27,6	-42,9	-57,1
Q	Gesundheits- und Sozialwesen	39	33	5	1	5,4	22,2	-50,0	x
R	Kunst, Unterhaltung und Erholung	75	61	8	6	17,2	41,9	-46,7	0,0
S	Erbringung von sonstigen Dienstleistungen	209	163	33	13	-31,3	-34,0	-26,7	8,3
	Sonstige Tätigkeiten	-	-	-	-	0,0	0,0	0,0	0,0
	<b>Insgesamt</b>	<b>2 694</b>	<b>2 191</b>	<b>308</b>	<b>195</b>	<b>-27,1</b>	<b>-27,1</b>	<b>-30,9</b>	<b>-20,4</b>

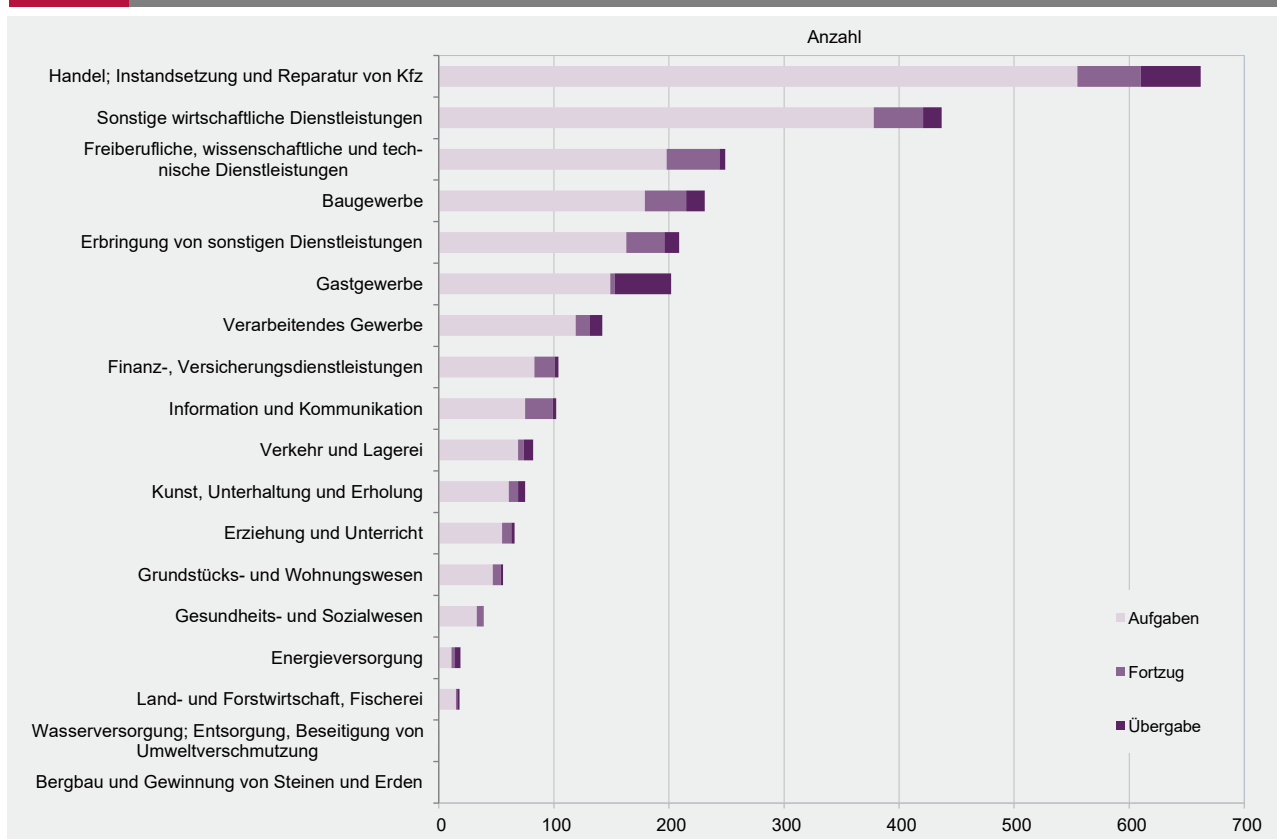
G 2

Gewerbebeanmeldungen im Februar 2025 nach Wirtschaftszweigabschnitten



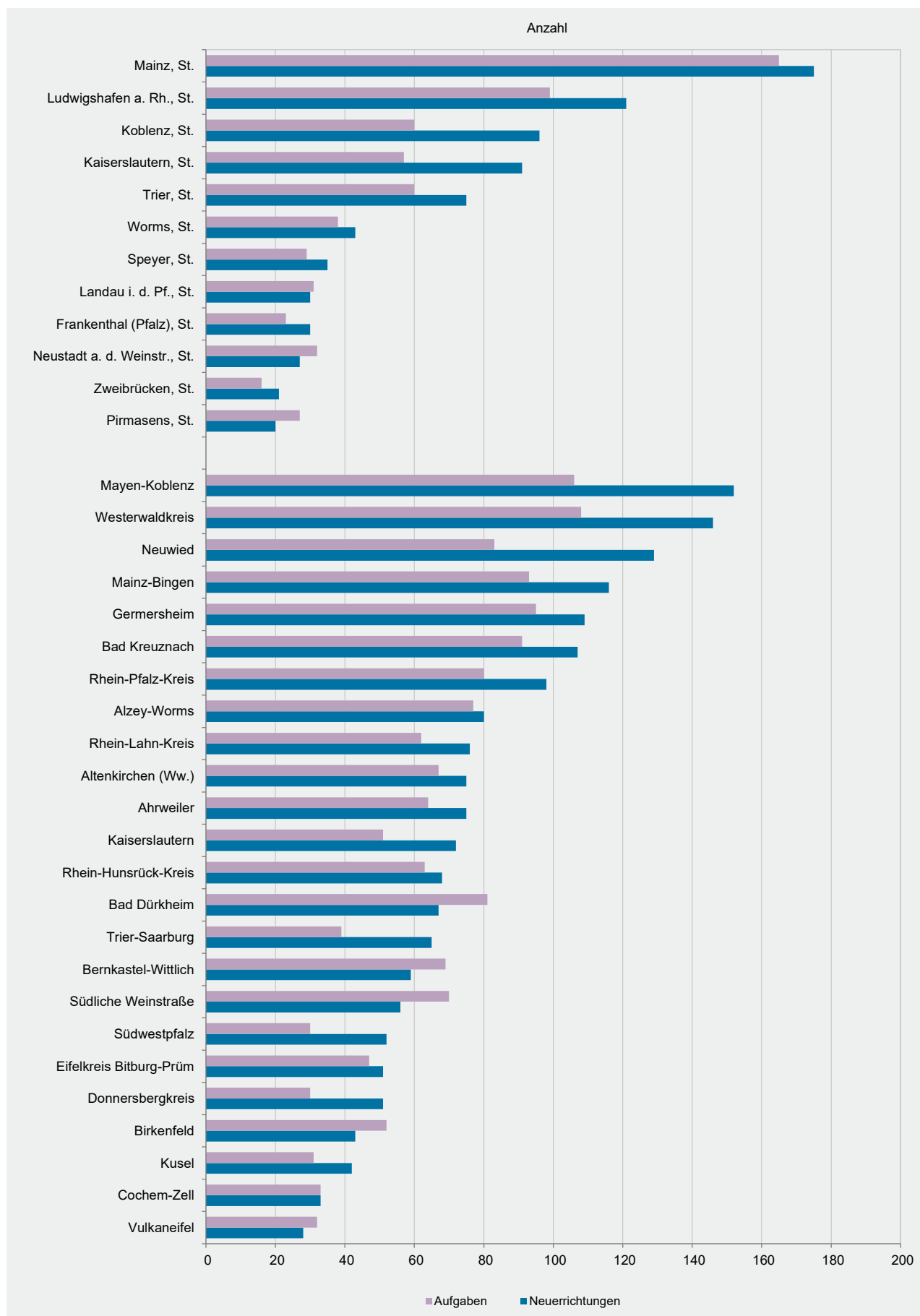
G 3

Gewerbeabmeldungen im Februar 2025 nach Wirtschaftszweigabschnitten



Verwaltungsbereich	Anmeldungen im Feb. 2025				Veränderung zum Jan. 2025			
	ins- gesamt	davon			ins- gesamt	davon		
		Neuer- richtung	Zuzug	Über- nahme		Neuer- richtung	Zuzug	Über- nahme
	Anzahl				%			
Frankenthal (Pfalz), St.	36	30	4	2	-32,1	-36,2	-20,0	100,0
Kaiserslautern, St.	98	91	4	3	10,1	16,7	0,0	-57,1
Koblenz, St.	120	96	12	12	0,8	-5,9	33,3	50,0
Landau i. d. Pf., St.	36	30	5	1	-23,4	-25,0	-28,6	x
Ludwigshafen a. Rh., St.	134	121	7	6	-17,8	-16,6	-36,4	-14,3
Mainz, St.	206	175	23	8	51,5	52,2	64,3	14,3
Neustadt a. d. Weinstr., St.	37	27	6	4	-33,9	-46,0	200,0	0,0
Pirmasens, St.	22	20	2	-	-47,6	-50,0	0,0	0,0
Speyer, St.	42	35	1	6	5,0	9,4	-75,0	50,0
Trier, St.	89	75	8	6	-3,3	-8,5	100,0	0,0
Worms, St.	48	43	2	3	-30,4	-23,2	-66,7	-57,1
Zweibrücken, St.	25	21	3	1	-7,4	-4,5	0,0	-50,0
Ahrweiler	88	75	7	6	-28,5	-28,6	-41,7	0,0
Altenkirchen (Ww.)	89	75	10	4	-48,0	-45,3	-58,3	-60,0
Alzey-Worms	106	80	20	6	-11,7	-15,8	25,0	-33,3
Bad Dürkheim	82	67	9	6	-40,6	-39,1	-52,6	-33,3
Bad Kreuznach	138	107	23	8	-15,9	-21,9	21,1	0,0
Bernkastel-Wittlich	76	59	8	9	-20,8	-15,7	-33,3	-35,7
Birkenfeld	55	43	5	7	-24,7	-30,6	150,0	-22,2
Cochern-Zell	41	33	1	7	-8,9	-8,3	-75,0	40,0
Donnersbergkreis	54	51	3	-	-28,0	-22,7	-40,0	x
Eifelkreis Bitburg-Prüm	59	51	5	3	-10,6	8,5	-50,0	-66,7
Germersheim	122	109	5	8	18,4	38,0	-61,5	-27,3
Kaiserslautern	85	72	7	6	-17,5	-11,1	-50,0	-25,0
Kusel	48	42	1	5	-5,9	-2,3	-75,0	25,0
Mainz-Bingen	145	116	19	10	-12,1	-12,8	-26,9	66,7
Mayen-Koblenz	186	152	27	7	-5,1	-5,6	-6,9	16,7
Neuwied	156	129	17	10	-19,2	-14,6	-22,7	-50,0
Rhein-Hunsrück-Kreis	75	68	4	3	-25,7	-16,0	-55,6	-72,7
Rhein-Lahn-Kreis	92	76	9	7	-8,0	-6,2	-18,2	-12,5
Rhein-Pfalz-Kreis	112	98	13	1	0,0	8,9	-31,6	-66,7
Südliche Weinstraße	74	56	14	4	-24,5	-23,3	-36,4	33,3
Südwestpfalz	57	52	3	2	-25,0	-26,8	50,0	-33,3
Trier-Saarburg	75	65	2	8	-27,2	-23,5	-81,8	14,3
Vulkaneifel	36	28	4	4	-41,9	-48,1	0,0	0,0
Westerwaldkreis	182	146	31	5	-4,2	-2,0	-8,8	-28,6
Rheinland-Pfalz	3 126	2 614	324	188	-14,5	-13,0	-21,7	-20,7
kreisfreie Städte	893	764	77	52	-4,3	-5,6	8,5	-1,9
Landkreise	2 233	1 850	247	136	-18,0	-15,8	-28,0	-26,1
Industrie- und Handelskammer								
Kammerbezirk Koblenz	1 222	1 000	146	76	-17,2	-16,8	-16,6	-22,4
Kammerbezirk Pfalz	1 064	922	87	55	-16,4	-13,6	-36,0	-21,4
Kammerbezirk Rheinhessen	505	414	64	27	3,1	3,8	3,2	-6,9
Kammerbezirk Trier	335	278	27	30	-20,0	-17,8	-34,1	-25,0

Verwaltungsbereich	Abmeldungen im Feb. 2025				Veränderung zum Jan. 2025			
	ins-gesamt	davon			ins-gesamt	davon		
		Aufgabe	Fortzug	Über-gabe		Aufgabe	Fortzug	Über-gabe
	Anzahl				%			
Frankenthal (Pfalz), St.	28	23	3	2	-55,6	-56,6	-50,0	-50,0
Kaiserslautern, St.	72	57	12	3	-8,9	-12,3	0,0	50,0
Koblenz, St.	81	60	12	9	-34,7	-41,2	20,0	-25,0
Landau i. d. Pf., St.	38	31	6	1	-33,3	-39,2	0,0	x
Ludwigshafen a. Rh., St.	123	99	16	8	-23,1	-24,4	-11,1	-27,3
Mainz, St.	209	165	32	12	102,9	108,9	166,7	0,0
Neustadt a. d. Weinstr., St.	40	32	6	2	0,0	6,7	0,0	-50,0
Pirmasens, St.	28	27	1	-	-22,2	-20,6	-50,0	0,0
Speyer, St.	35	29	2	4	-37,5	-38,3	0,0	-42,9
Trier, St.	74	60	5	9	-27,5	-25,9	-58,3	0,0
Worms, St.	46	38	3	5	-40,3	-40,6	-62,5	0,0
Zweibrücken, St.	17	16	-	1	-46,9	-36,0	x	-66,7
Ahrweiler	81	64	9	8	-50,0	-54,6	-43,8	60,0
Altenkirchen (Ww.)	81	67	6	8	-44,1	-46,8	-50,0	14,3
Alzey-Worms	96	77	11	8	-7,7	-10,5	-8,3	33,3
Bad Dürkheim	98	81	11	6	-14,8	-13,8	-21,4	-14,3
Bad Kreuznach	109	91	11	7	-17,4	-16,5	-8,3	-36,4
Bernkastel-Wittlich	85	69	9	7	-19,8	-22,5	50,0	-36,4
Birkenfeld	62	52	4	6	-36,7	-25,7	-78,9	-33,3
Cochern-Zell	40	33	4	3	17,6	13,8	100,0	0,0
Donnersbergkreis	37	30	6	1	-58,4	-60,0	-45,5	-66,7
Eifelkreis Bitburg-Prüm	55	47	5	3	-15,4	-7,8	-16,7	-62,5
Germersheim	106	95	5	6	8,2	37,7	-70,6	-50,0
Kaiserslautern	65	51	8	6	-34,3	-37,0	-42,9	50,0
Kusel	37	31	1	5	-39,3	-43,6	-50,0	25,0
Mainz-Bingen	120	93	20	7	-14,3	-16,2	0,0	-22,2
Mayen-Koblenz	134	106	17	11	-36,5	-29,3	-66,0	0,0
Neuwied	113	83	18	12	-38,6	-46,1	5,9	-7,7
Rhein-Hunsrück-Kreis	74	63	9	2	-34,5	-29,2	-43,8	-75,0
Rhein-Lahn-Kreis	70	62	2	6	-43,1	-38,6	-85,7	-25,0
Rhein-Pfalz-Kreis	97	80	14	3	-36,2	-39,4	-12,5	-25,0
Südliche Weinstraße	80	70	5	5	-13,0	-9,1	-54,5	25,0
Südwestpfalz	38	30	6	2	-47,2	-50,0	-14,3	-60,0
Trier-Saarburg	49	39	6	4	-51,5	-55,2	20,0	-55,6
Vulkaneifel	39	32	4	3	-38,1	-38,5	0,0	-57,1
Westerwaldkreis	137	108	19	10	-34,4	-30,8	-57,8	25,0
Rheinland-Pfalz	2 694	2 191	308	195	-27,1	-27,1	-30,9	-20,4
kreisfreie Städte	791	637	98	56	-14,9	-16,4	0,0	-18,8
Landkreise	1 903	1 554	210	139	-31,3	-30,7	-39,7	-21,0
Industrie- und Handelskammer								
Kammerbezirk Koblenz	982	789	111	82	-36,0	-35,7	-47,9	-13,7
Kammerbezirk Pfalz	939	782	102	55	-27,8	-27,5	-31,1	-25,7
Kammerbezirk Rheinhessen	471	373	66	32	11,1	9,7	26,9	0,0
Kammerbezirk Trier	302	247	29	26	-30,9	-31,4	-12,1	-40,9



WZ 2008	Wirtschaftszweig	Neugründungen						Gewerbetreibende	
		ins- gesamt	Betriebsgründungen			sonstige Neugründ.		ins- gesamt	darunter: weiblich
			ins- gesamt	Haupt- nieder- lassung	Zweignie- derlassung unselbst. Zweigstelle	ins- gesamt	darunter: Neben- erwerb		
A	Land- und Forstwirtschaft, Fischerei	18	2	1	1	16	14	21	3
B	Bergbau und Gewinnung von Steinen und Erden	-	-	-	-	-	-	-	-
C	Verarbeitendes Gewerbe	144	24	20	4	120	89	153	74
darunter									
10	Herstellung von Nahrungs- und Futtermitteln	10	6	3	3	4	3	11	2
11	Getränkeherstellung	2	1	1	-	1	1	2	2
13	Herstellung von Textilien	10	-	-	-	10	10	11	6
14	Herstellung von Bekleidung	6	-	-	-	6	2	6	4
16	Herstellung von Holz-, Flecht-, Korb- und Korkwaren (ohne Möbel)	10	1	1	-	9	8	10	3
18	Herstellung von Druckerzeugnissen; Vervielfältigung von Ton-, Bild- und Datenträgern	12	-	-	-	12	10	12	5
25	Herstellung von Metallerzeugnissen	13	6	5	1	7	5	15	3
26	Herstellung von Datenverarbeitungsgeräten, elektrischen und optischen Erzeugnissen	-	-	-	-	-	-	-	-
27	Herstellung von elektrischen Ausrüstungen	1	1	1	-	-	-	1	-
28	Maschinenbau	2	1	1	-	1	-	2	-
29	Herstellung von Kraftwagen u. Kraftwagenteilen	2	1	1	-	1	-	2	-
31	Herstellung von Möbeln	-	-	-	-	-	-	-	-
D	Energieversorgung	17	7	7	-	10	7	22	2
E	Wasserversorgung; Entsorgung, Beseitigung von Umweltverschmutzung	1	1	1	-	-	-	2	-
F	Baugewerbe	177	65	59	6	112	54	196	17
G	Handel; Instandsetzung und Reparatur von Kfz	601	89	56	33	512	329	653	212
darunter									
45	Kfz-Handel; Instandsetzung u. Reparatur von Kfz	80	16	12	4	64	44	87	4
46	Handelsvermittlung und Großhandel (ohne Kfz)	144	24	17	7	120	77	148	70
47	Einzelhandel (ohne Kfz)	377	49	27	22	328	208	418	138
H	Verkehr und Lagerei	74	18	13	5	56	30	82	11
darunter									
49	Landverkehr und Transport in Rohrfernleitungen	53	11	9	2	42	22	59	9
53	Post-, Kurier- und Expressdienste	14	2	1	1	12	6	15	2
I	Gastgewerbe	151	55	46	9	96	31	175	48
55	Beherbergung	13	7	7	-	6	4	21	7
56	Gastronomie	138	48	39	9	90	27	154	41
J	Information und Kommunikation	151	24	19	5	127	82	165	33
darunter									
58	Verlagswesen	2	-	-	-	2	1	2	1
61	Telekommunikation	-	-	-	-	-	-	-	-
62	Erbringung von Dienstleistungen der Informationstechnologie	102	21	16	5	81	45	112	20
63	Informationsdienstleistungen	12	1	1	-	11	11	14	6
K	Finanz-, Versicherungsdienstleistungen	86	30	25	5	56	30	95	13
darunter									
66	Mit Finanz- und Versicherungsdienstleistungen verbundene Tätigkeiten	65	9	4	5	56	30	67	9
L	Grundstücks- und Wohnungswesen	48	26	25	1	22	11	59	13
M	Freiberufliche, wissenschaftliche und technische Dienstleistungen	251	51	43	8	200	131	286	89
darunter									
70	Verwaltung und Führung von Unternehmen; Unternehmensberatung	29	10	10	-	19	8	31	3
73	Werbung und Marktforschung	62	4	3	1	58	40	69	32
N	Sonstige wirtschaftliche Dienstleistungen	469	54	44	10	415	244	491	129
darunter									
77	Vermietung von beweglichen Sachen	30	7	7	-	23	15	35	10
78	Vermietung und Überlassung von Arbeitskräften	8	4	2	2	4	-	9	3
79	Reisebüros, -veranstalter und sonstige Reservierungsdienstleistungen	6	-	-	-	6	5	6	1
81	Gebäudebetreuung; Garten- und Landschaftsbau	219	21	21	-	198	121	228	36
P	Erziehung und Unterricht	104	12	3	9	92	62	114	67
Q	Gesundheits- und Sozialwesen	39	11	5	6	28	16	42	30
R	Kunst, Unterhaltung und Erholung	59	7	3	4	52	36	72	15
S	Erbringung von sonstigen Dienstleistungen	216	38	33	5	178	122	225	152
Sonstige Tätigkeiten									
		-	-	-	-	-	-	-	-
Insgesamt		2 606	514	403	111	2 092	1 288	2 853	908

WZ 2008	Wirtschaftszweig	Vollständige Aufgaben						Gewerbetreibende	
		ins- gesamt	Betriebsaufgaben			sonstige Stillleg.		ins- gesamt	darunter: weiblich
			ins- gesamt	Haupt- nieder- lassung	Zweignie- derlassung unselbst. Zweigstelle	ins- gesamt	darunter: Neben- erwerb		
A	Land- und Forstwirtschaft, Fischerei	15	2	2	-	13	9	15	6
B	Bergbau und Gewinnung von Steinen und Erden	-	-	-	-	-	-	-	-
C	Verarbeitendes Gewerbe	119	25	19	6	94	57	129	60
darunter									
10	Herstellung von Nahrungs- und Futtermitteln	15	4	2	2	11	3	16	9
11	Getränkeherstellung	1	-	-	-	1	1	1	-
13	Herstellung von Textilien	9	-	-	-	9	7	9	8
14	Herstellung von Bekleidung	14	2	1	1	12	10	16	11
16	Herstellung von Holz-, Flecht-, Korb- und Korkwaren (ohne Möbel)	10	3	3	-	7	5	11	2
18	Herstellung von Druckerzeugnissen; Vervielfältigung von Ton-, Bild- und Datenträgern	5	1	1	-	4	3	5	2
25	Herstellung von Metallerzeugnissen	12	3	3	-	9	6	14	1
26	Herstellung von Datenverarbeitungsgeräten, elektrischen und optischen Erzeugnissen	1	-	-	-	1	-	1	-
27	Herstellung von elektrischen Ausrüstungen	-	-	-	-	-	-	-	-
28	Maschinenbau	2	-	-	-	2	1	2	-
29	Herstellung von Kraftwagen u. Kraftwagenteilen	1	-	-	-	1	1	1	-
31	Herstellung von Möbeln	-	-	-	-	-	-	-	-
D	Energieversorgung	11	5	5	-	6	4	14	2
E	Wasserversorgung; Entsorgung, Beseitigung von Umweltverschmutzung	1	-	-	-	1	-	1	-
F	Baugewerbe	179	53	52	1	126	35	194	19
G	Handel; Instandsetzung und Reparatur von Kfz	551	126	88	38	425	236	594	202
darunter									
45	Kfz-Handel; Instandsetzung u. Reparatur von Kfz	56	10	8	2	46	20	61	4
46	Handelsvermittlung und Großhandel (ohne Kfz)	131	32	27	5	99	47	139	63
47	Einzelhandel (ohne Kfz)	364	84	53	31	280	169	394	135
H	Verkehr und Lagerei	68	13	8	5	55	18	73	13
darunter									
49	Landverkehr und Transport in Rohrfernleitungen	48	11	8	3	37	11	51	10
53	Post-, Kurier- und Expressdienste	11	-	-	-	11	3	11	2
I	Gastgewerbe	148	46	34	12	102	26	161	43
55	Beherbergung	24	6	4	2	18	8	27	14
56	Gastronomie	124	40	30	10	84	18	134	29
J	Information und Kommunikation	74	15	11	4	59	35	82	10
darunter									
58	Verlagswesen	-	-	-	-	-	-	-	-
61	Telekommunikation	-	-	-	-	-	-	-	-
62	Erbringung von Dienstleistungen der Informationstechnologie	53	12	9	3	41	22	56	4
63	Informationsdienstleistungen	5	1	1	-	4	3	7	2
K	Finanz-, Versicherungsdienstleistungen	82	18	11	7	64	22	91	27
darunter									
66	Mit Finanz- und Versicherungsdienstleistungen verbundene Tätigkeiten	76	12	6	6	64	22	77	23
L	Grundstücks- und Wohnungswesen	46	22	21	1	24	11	55	15
M	Freiberufliche, wissenschaftliche und technische Dienstleistungen	194	33	27	6	161	78	208	83
darunter									
70	Verwaltung und Führung von Unternehmen; Unternehmensberatung	21	10	9	1	11	5	26	6
73	Werbung und Marktforschung	71	6	4	2	65	29	75	41
N	Sonstige wirtschaftliche Dienstleistungen	378	44	37	7	334	176	394	99
darunter									
77	Vermietung von beweglichen Sachen	24	2	2	-	22	13	27	7
78	Vermietung und Überlassung von Arbeitskräften	5	2	2	-	3	2	6	1
79	Reisebüros, -veranstalter und sonstige Reservierungsdienstleistungen	5	-	-	-	5	2	5	3
81	Gebäudebetreuung; Garten- und Landschaftsbau	180	12	11	1	168	79	184	31
P	Erziehung und Unterricht	55	8	6	2	47	31	57	34
Q	Gesundheits- und Sozialwesen	33	7	7	-	26	9	33	19
R	Kunst, Unterhaltung und Erholung	60	6	4	2	54	30	61	20
S	Erbringung von sonstigen Dienstleistungen	162	24	20	4	138	75	168	117
Sonstige Tätigkeiten									
Insgesamt		2 176	447	352	95	1 729	852	2 330	769



Rechtsform Geschlecht Staatsangehörigkeit	Neugründungen						Gewerbetreibende	
	ins- gesamt	Betriebsgründungen			sonstige Neugründ.		ins- gesamt	darunter: weiblich
		ins- gesamt	Haupt- nieder- lassung	Zweignie- derl./unselb- ständige Zweigstelle	ins- gesamt	darunter: Neben- erwerb		
Anzahl								
Insgesamt	2 606	514	403	111	2 092	1 288	2 853	908

## nach der Rechtsform des Unternehmens

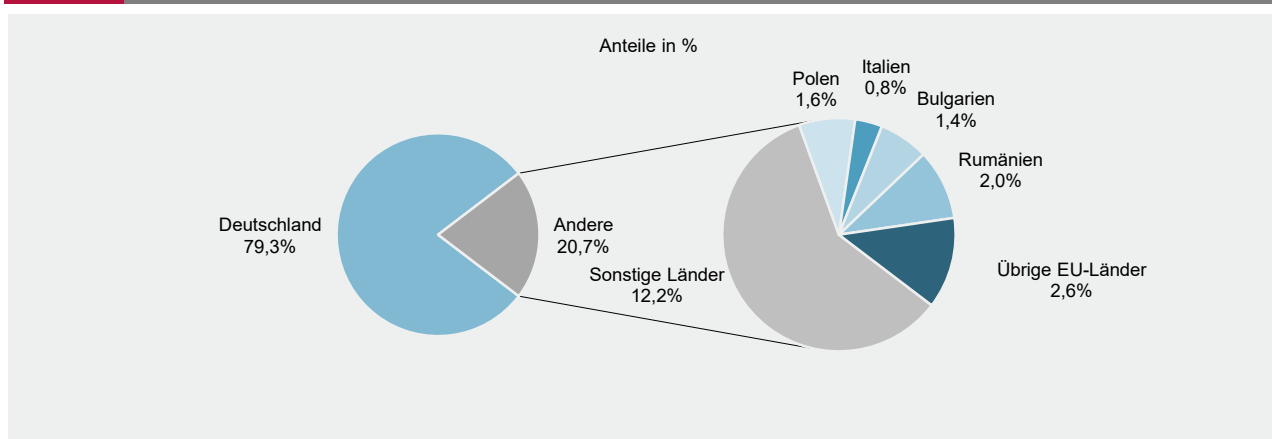
Einzelunternehmen	2 173	165	132	33	2 008	1 204	2 173	796
Offene Handelsgesellschaft	-	-	-	-	-	-	-	-
Kommanditgesellschaft	1	1	1	-	-	-	1	-
Gesellschaft mit beschränkter Haftung & Co.KG	21	20	9	11	1	1	32	7
Gesellschaft des bürgerlichen Rechts	147	64	60	4	83	83	294	51
Aktiengesellschaft	2	2	1	1	-	-	-	-
Gesellschaft mit beschränkter Haftung	259	259	197	62	-	-	350	53
Genossenschaft	-	-	-	-	-	-	-	-
Eingetragener Verein	2	2	2	-	-	-	2	-
Private Company Ltd	-	-	-	-	-	-	-	-
Sonstige Rechtsformen	1	1	1	-	-	-	1	1

## Einzelunternehmer/-innen nach Geschlecht

weiblich	796	41	34	7	755	493	x	x
männlich	1 377	124	98	26	1 253	711	x	x

## Einzelunternehmer/-innen nach ausgewählter Staatsangehörigkeit

Deutschland	1 723	117	91	26	1 606	1 030	1 723	659
EU-Länder	184	20	16	4	164	66	184	56
Polen	35	3	2	1	32	12	35	13
Italien	17	1	-	1	16	4	17	5
Bulgarien	31	7	7	-	24	5	31	9
Rumänien	44	4	4	-	40	11	44	7
Übrige EU-Länder	57	5	3	2	52	34	57	22
Sonstige Länder	266	28	25	3	238	108	266	81



T 8

**Vollständige Aufgaben sowie Gewerbetreibende im Februar 2025 nach Art der Niederlassung, Rechtsform, Einzelunternehmen nach Geschlecht und Staatsangehörigkeit**

Rechtsform Geschlecht Staatsangehörigkeit	Vollständige Aufgaben						Gewerbetreibende	
	ins- gesamt	Betriebsaufgaben			sonstige Stilllegungen		ins- gesamt	darunter: weiblich
		ins- gesamt	Haupt- nieder- lassung	Zweignie- derl./unselb- ständige Zweigstelle	ins- gesamt	darunter: Neben- erwerb		
Anzahl								

Insgesamt	2 176	447	352	95	1 729	852	2 330	769
-----------	-------	-----	-----	----	-------	-----	-------	-----

**nach der Rechtsform des Unternehmens**

Einzelunternehmen	1 832	152	121	31	1 680	803	1 832	670
Offene Handelsgesellschaft	4	3	3	-	1	1	5	1
Kommanditgesellschaft	2	2	1	1	-	-	4	1
Gesellschaft mit beschränkter Haftung & Co.KG	33	33	23	10	-	-	46	5
Gesellschaft des bürgerlichen Rechts	123	76	72	4	47	47	218	50
Aktiengesellschaft	-	-	-	-	-	-	-	-
Gesellschaft mit beschränkter Haftung	178	178	130	48	-	-	221	42
Genossenschaft	1	1	1	-	-	-	1	-
Eingetragener Verein	1	1	1	-	-	-	1	-
Private Company Ltd	-	-	-	-	-	-	-	-
Sonstige Rechtsformen	2	1	-	1	1	1	2	-

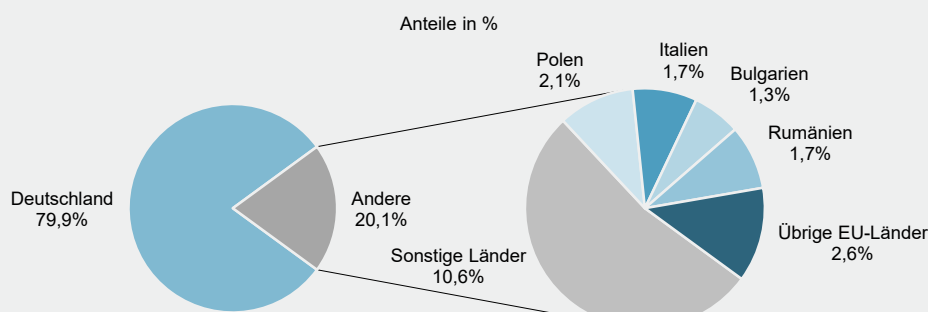
**Einzelunternehmer/-innen nach Geschlecht**

weiblich	670	37	34	3	633	329	x	x
männlich	1 162	115	87	28	1 047	474	x	x

**Einzelunternehmer/-innen nach ausgewählter Staatsangehörigkeit**

Deutschland	1 464	115	87	28	1 349	710	1 464	562
EU-Länder	173	12	11	1	161	42	173	54
Polen	38	2	2	-	36	4	38	11
Italien	32	2	2	-	30	14	32	9
Bulgarien	24	2	2	-	22	2	24	8
Rumänien	32	1	1	-	31	10	32	7
Übrige EU-Länder	47	5	4	1	42	12	47	19
Sonstige Länder	195	25	23	2	170	51	195	54

G 6

**Vollständige Aufgaben im Februar 2025 nach ausgewählten Staatsangehörigkeiten von Einzelunternehmern/-innen**


## Impressum

---

Herausgeber:  
Statistisches Landesamt Rheinland-Pfalz  
Mainzer Straße 14-16  
56130 Bad Ems

Telefon: 02603 71-0

E-Mail: [poststelle@statistik.rlp.de](mailto:poststelle@statistik.rlp.de)  
Internet: [www.statistik.rlp.de](http://www.statistik.rlp.de)

Kostenfreier Download im Internet: <https://www.statistik.rlp.de/publikationen/berichte>

---

© Statistisches Landesamt Rheinland-Pfalz · Bad Ems · 2025

Vervielfältigung und Verbreitung, auch auszugsweise, mit Quellenangabe gestattet.