

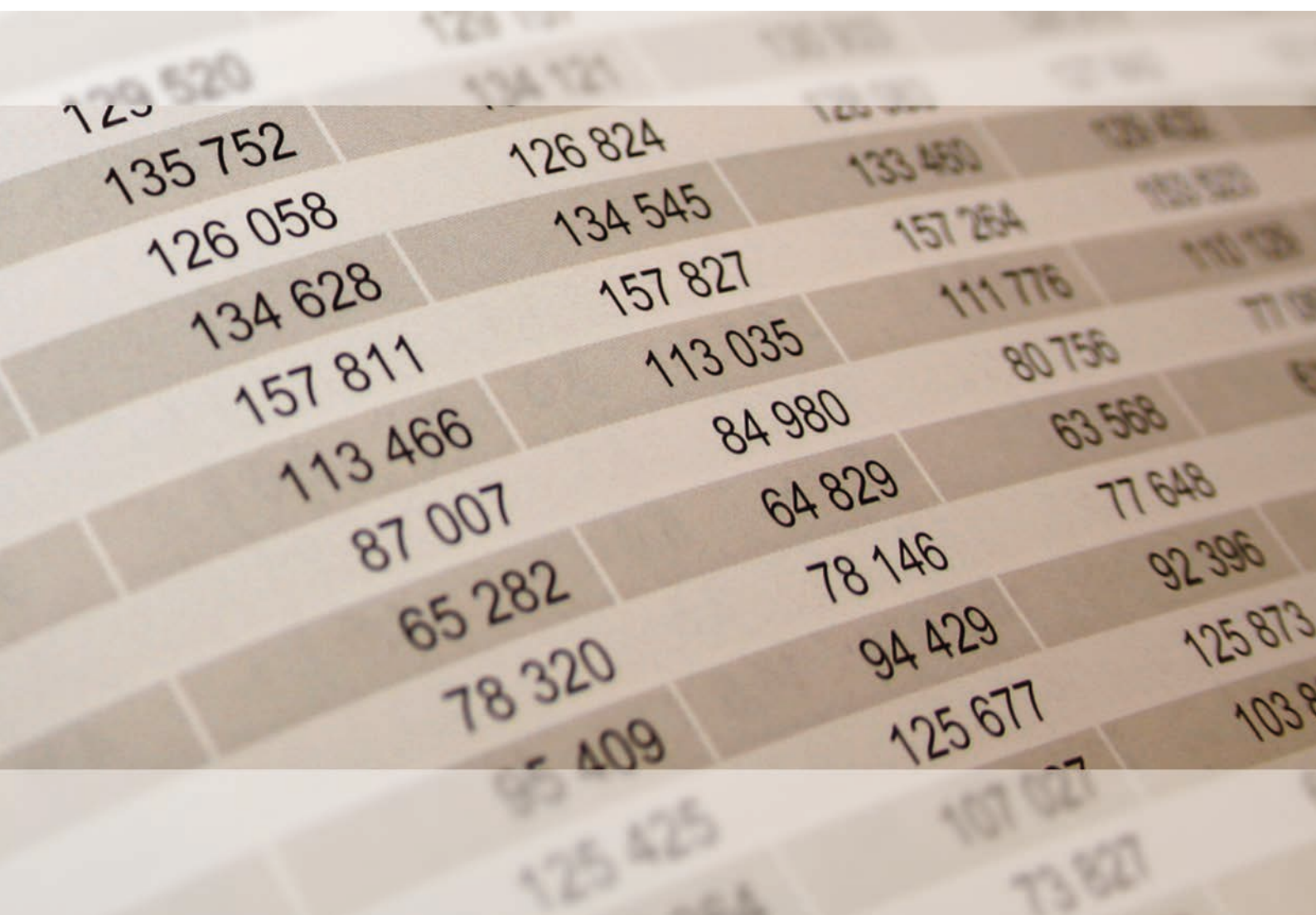


Rheinland-Pfalz

STATISTISCHES LANDESAMT

2025

STATISTISCHE BERICHTE



Gewerbeanzeigen im Januar 2025

Ergebnisse der Gewerbeanzeigenstatistik

Zeichenerklärungen

0	Zahl ungleich Null, Betrag jedoch kleiner als die Hälfte von 1 in der letzten ausgewiesenen Stelle
-	nichts vorhanden
.	Zahl unbekannt oder geheim
x	Nachweis nicht sinnvoll
...	Zahl fällt später an
/	keine Angabe, da Zahl nicht sicher genug
()	Aussagewert eingeschränkt, da Zahl statistisch unsicher
D	Durchschnitt
p	vorläufig
r	revidiert
s	geschätzt

Für die Abgrenzung von Größenklassen wird im Allgemeinen anstelle einer ausführlichen Beschreibung „50 bis unter 100“ die Darstellungsform „50 – 100“ verwendet.

Einzelwerte in Tabellen werden im Allgemeinen ohne Rücksicht auf die Endsumme gerundet.

Inhalt

Seite

Informationen zur Statistik	4
------------------------------------------	----------

Glossar	5
----------------------	----------

Tabellen

T 1	Gewerbeanmeldungen im Januar 2025 nach Wirtschaftszweigen	9
T 2	Gewerbeabmeldungen im Januar 2025 nach Wirtschaftszweigen	10
T 3	Gewerbeanmeldungen im Januar 2025 nach Verwaltungsbezirken	12
T 4	Gewerbeabmeldungen im Januar 2025 nach Verwaltungsbezirken	13
T 5	Neugründungen sowie Gewerbetreibende im Januar 2025 nach Wirtschaftszweigen	15
T 6	Vollständige Aufgaben sowie Gewerbetreibende im Januar 2025 nach Wirtschaftszweigen	16
T 7	Neugründungen sowie Gewerbetreibende im Januar 2025 nach Art der Niederlassung, Rechtsform, Einzelunternehmen nach Geschlecht und Staatsangehörigkeit	17
T 8	Vollständige Aufgaben sowie Gewerbetreibende im Januar 2025 nach Art der Niederlassung, Rechtsform, Einzelunternehmen nach Geschlecht und Staatsangehörigkeit	18

Grafiken

G 1	Gewerbean- und -abmeldungen mit Neuerrichtungen und Aufgaben im Jahresüberblick	8
G 2	Gewerbeanmeldungen im Januar 2025 nach Wirtschaftszweigabschnitten	11
G 3	Gewerbeabmeldungen im Januar 2025 nach Wirtschaftszweigabschnitten	11
G 4	Neuerrichtungen und Aufgaben im Januar 2025 nach Verwaltungsbezirken	14
G 5	Neugründungen im Januar 2025 nach ausgewählten Staatsangehörigkeiten von Einzelunternehmern/-innen	17
G 6	Vollständige Aufgaben im Januar 2025 nach ausgewählten Staatsangehörigkeiten von Einzelunternehmern/-innen	18

Informationen zur Statistik

Ziel der Statistik

Die Gewerbeanzeigenstatistik dient als unentbehrliche Informationsgrundlage für die Wirtschafts-, Wettbewerbs- und Strukturpolitik. Sie stellt Informationen über die Aufnahme und Beendigung gewerblicher Tätigkeiten und deren Anlässe bereit. Dies sind zum einen Angaben über die Gesamtheit der Gewerbemeldungen und zum anderen umfassende Angaben über die gemeldeten gewerblichen Gründungen und Stilllegungen.

Rechtsgrundlage

Die Rechtsgrundlagen der Gewerbeanzeigenstatistik sind § 14 Abs. 13 der Gewerbeordnung (GewO), in der Fassung der Bekanntmachung vom 22.02.1999 (BGBl. I S. 202), zuletzt geändert durch Artikel 2 des Gesetzes vom 28. November 2014 (BGBl. I S. 1802), sowie die Verordnung zur Ausgestaltung des Gewerbeanzeigenverfahrens (Gewerbeanzeigenverordnung – GewAnzV) des Bundesministeriums für Wirtschaft und Energie vom 22. Juli 2014. Letztere ist am 1. Januar 2015 in Kraft getreten.

Erhebungsumfang

Die Gewerbeanzeigenstatistik ist eine Sekundärerhebung. Die Datengrundlage bilden die in einem Monat bei den zuständigen Behörden erstatteten Gewerbeanzeigen. Gewerbeanzeigen sind gemäß § 14 Abs. 1 GewO von allen natürlichen und juristischen Personen bei Aufnahme, Änderung oder Aufgabe eines stehenden Gewerbes, einer Zweigniederlassung oder einer unselbständigen Zweigstelle zu tätigen. Auskunftspflichtig zur Gewerbeanzeigenstatistik sind die Gewerbetreibenden. Diese kommen ihrer Auskunftspflicht nach, indem sie die Gewerbeanzeige erstatten.

Die Gewerbeanzeigenstatistik ist darüber hinaus eine Vollerhebung. Nicht in die Statistik einbezogen sind allerdings die Freien Berufe, die Urproduktion (Land- und Forstwirtschaft, Bergbau und Gewinnung von Steinen und Erden) und die Erbringung von Finanz- und Versicherungsdienstleistungen, da diese Bereiche nicht der Gewerbeordnung unterliegen. Nicht berücksichtigt wird ferner das Reisegewerbe, weil die in diesem Bereich tätigen Unternehmen in der Regel mehrere Gewerbemeldungen abgeben.

Erhebungsdurchführung

Die zuständigen Behörden, d. h. die Gewerbeämter und die Starterzentren der IHK und HWK, liefern seit Januar 2017 die bei Ihnen erstatteten Gewerbeanzeigen unter Nutzung einer Zentralen Pflege- und Verteilerplattform (ZPV) als Web-Portal an die Gesellschaft für Kommunikation und Wissenstransfer mbH (KommWis) in Mainz. Von dort werden die Meldungen an das Statistische Landesamt kontinuierlich weitergeleitet und dem zuständigen Fachbereich zur Aufbereitung der Gewerbeanzeigenstatistik zur Verfügung gestellt.

Berichtszeitraum/-Zeitpunkt und Periodizität

Die Gewerbeanzeigenstatistik wird monatlich erstellt. Die monatlichen Ergebnisse stehen ca. zwei bis zweieinhalb Monate nach Ablauf eines Monats zur Verfügung. Das Jahresergebnis liegt dementsprechend ca. Mitte März des Folgejahres vor.

Erhebungsmerkmale

Die Erhebungsmerkmale der Gewerbeanzeigenstatistik umfassen im Wesentlichen die angemeldete Tätigkeit, die Angabe Haupt- oder Nebenerwerb, das Datum des Beginns der angemeldeten Tätigkeit, die Art des angemeldeten Betriebes, die Zahl der bei Geschäftsaufnahme tätigen Personen nach Voll- und Teilzeit, die Angabe Hauptniederlassung, Zweigniederlassung oder Zweigstelle, den Grund der Gewerbeanzeige und das Datum der Erstattung der Gewerbeanzeige sowie die personenbezogenen Merkmale Geschlecht und Staatsangehörigkeit

Regionale Ebene

Die Ergebnisse werden in dieser Veröffentlichung bis auf Kreisebene nachgewiesen. Ergebnisse in tieferer regionaler Gliederung können auf Anfrage bereitgestellt werden.

Vergleichbarkeit / Klassifikationen

Die Ergebnisse dieser Veröffentlichung nach Wirtschaftszweigen sind nach der aktuell gültigen Klassifikation der Wirtschaftszweige gegliedert, d. h. auf Basis der WZ 2008. Eine Vergleichbarkeit mit Ergebnissen früherer Jahre, die nach einer älteren Klassifikation der Wirtschaftszweige (WZ 1993, WZ 2003) gegliedert sind, ist nur mit Einschränkungen bzw. gar nicht möglich. Der Wirtschaftszweig ist in der Gewerbeanzeigenstatistik nur bis auf die Ebene des Dreistellers durchgängig verfügbar.

Glossar

Aufgabe eines Gewerbes

Erfolgt entweder durch vollständige Aufgabe oder durch Umwandlung.

Betriebsaufgabe

Aufgabe eines Gewerbebetriebes mit einer erwarteten größeren wirtschaftlichen Bedeutung. Sie kann durch eine juristische Person, eine Gesellschaft ohne Rechtspersönlichkeit (Personengesellschaft) oder eine natürliche Person erfolgen. Bei einer natürlichen Person, die eine Hauptniederlassung abmeldet, ist Voraussetzung, dass sie entweder in das Handelsregister eingetragen war oder aber eine Handwerkskarte besitzt oder zuletzt mindestens einen Arbeitnehmer beschäftigt hat.

Betriebsgründung

Gründung eines Betriebes mit einer erwarteten größeren wirtschaftlichen Bedeutung. Sie kann durch eine juristische Person, eine Gesellschaft ohne Rechtspersönlichkeit (Personengesellschaft) oder eine natürliche Person erfolgen. Bei einer natürlichen Person, die eine Hauptniederlassung anmeldet, ist Voraussetzung, dass sie entweder in das Handelsregister eingetragen ist oder aber eine Handwerkskarte besitzt oder mindestens einen Arbeitnehmer beschäftigt.

Fortzug eines Gewerbes

Verlagerung des Betriebes aus dem Bezirk des nachweisenden Gewerbeamtes.

Gewerbe

Nicht sozialwidrige, selbstständige, auf Dauer und Gewinnerzielung angelegte sowie im eigenen Namen und auf eigene Rechnung ausgeübte Tätigkeit. Nicht zum Gewerbe zählen u. a. die Urproduktion (z. B. Land- und Forstwirtschaft oder Bergbau), die freien Berufe und die Verwaltung des eigenen Vermögens.

Gewerbeabmeldung

Eine Gewerbeabmeldung betrifft die Aufgabe, den Fortzug oder die Übergabe einer Hauptniederlassung, einer Zweigniederlassung oder einer Zweigstelle eines Gewerbes. Anzeigepflichtige Gewerbebetreibende sind Einzelgewerbebetreibende (d. h. natürliche Personen), geschäftsführende Gesellschafter von Personengesellschaften und juristische Personen, wobei juristische Personen ihrer Gewerbeanzeigepflicht durch Handeln ihres Vertretungsberechtigten nachkommen.

Gewerbebeanmeldung

Eine Gewerbebeanmeldung betrifft die Neuerrichtung, den Zuzug oder die Übernahme einer Hauptniederlassung, einer Zweigniederlassung oder einer Zweigstelle eines Gewerbes. Anzeigepflichtige Gewerbebetreibende sind Einzelgewerbebetreibende (d. h. natürliche Personen), geschäftsführende Gesellschafter von Personengesellschaften und juristische Personen, wobei juristische Personen ihrer Gewerbeanzeigepflicht durch Handeln ihres Vertretungsberechtigten nachkommen.

Gewerbeanzeige

Eine Gewerbeanzeige hat eine Gewerbebeanmeldung, eine Gewerbeummeldung oder eine Gewerbeabmeldung zum Gegenstand. Es besteht eine Anzeigepflicht.

Hauptniederlassung

Mittelpunkt des Geschäftsverkehrs eines Betriebes, der sich bei Personengesellschaften (KG, OHG, GmbH & Co. KG, GbR, GmbH & Co. OHG u.a.) und juristischen Personen am Sitz des Unternehmens befindet. Eine Hauptniederlassung liegt auch dann vor, wenn daneben keine Zweigniederlassung oder unselbständige Zweigstelle betrieben wird.

Neuerrichtung eines Gewerbes

Erfolgt entweder durch Neugründung oder durch Umwandlung.

Neugründung eines Gewerbes

Entweder eine Betriebsgründung oder eine sonstige Neugründung.

Sonstige Neugründung

Gründung eines Kleinunternehmens oder eines Nebenerwerbsbetriebes. Bei der Gründung eines Kleinunternehmens gründet ein Nichtkaufmann eine Hauptniederlassung. Diese ist nicht im Handelsregister eingetragen, besitzt keine Handwerkskarte und beschäftigt keine Arbeitnehmer.

Sonstige Stilllegung

Eine sonstige Stilllegung ist die Aufgabe eines Kleinunternehmens oder eines Nebenerwerbsbetriebes. Bei der Aufgabe eines Kleinunternehmens gibt ein Nichtkaufmann eine Hauptniederlassung vollständig auf. Diese war nicht im Handelsregister eingetragen, hat keine Handwerkskarte besessen und keine Arbeitnehmer beschäftigt.

Unselbständige Zweigstelle

Feste örtliche Anlagen oder Einrichtungen, die der Ausübung eines stehenden Gewerbes dienen (z.B. ein Auslieferungslager), jedoch nicht die Bedingungen einer Zweigniederlassung erfüllen.

Vollständige Aufgabe

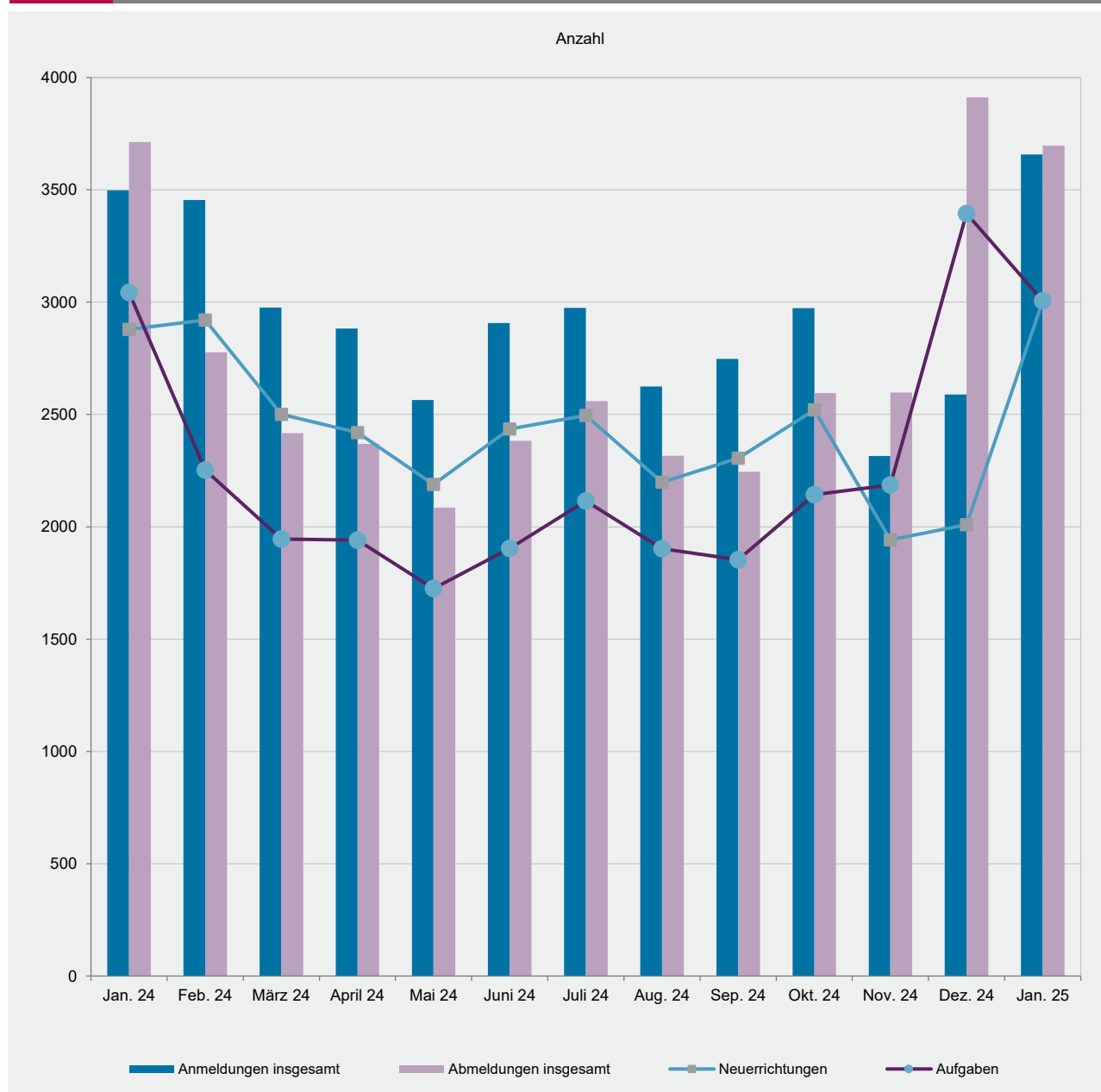
Entweder eine Betriebsaufgabe oder eine sonstige Stilllegung.

Zuzug eines Gewerbes

Verlagerung des Betriebes in den Bereich einer anderen Meldebehörde.

Zweigniederlassung

Betriebe mit selbständiger Organisation, selbständigen Betriebsmitteln und gesonderter Buchführung, dessen Leiter Geschäfte selbständig abzuschließen und durchzuführen befugt ist.

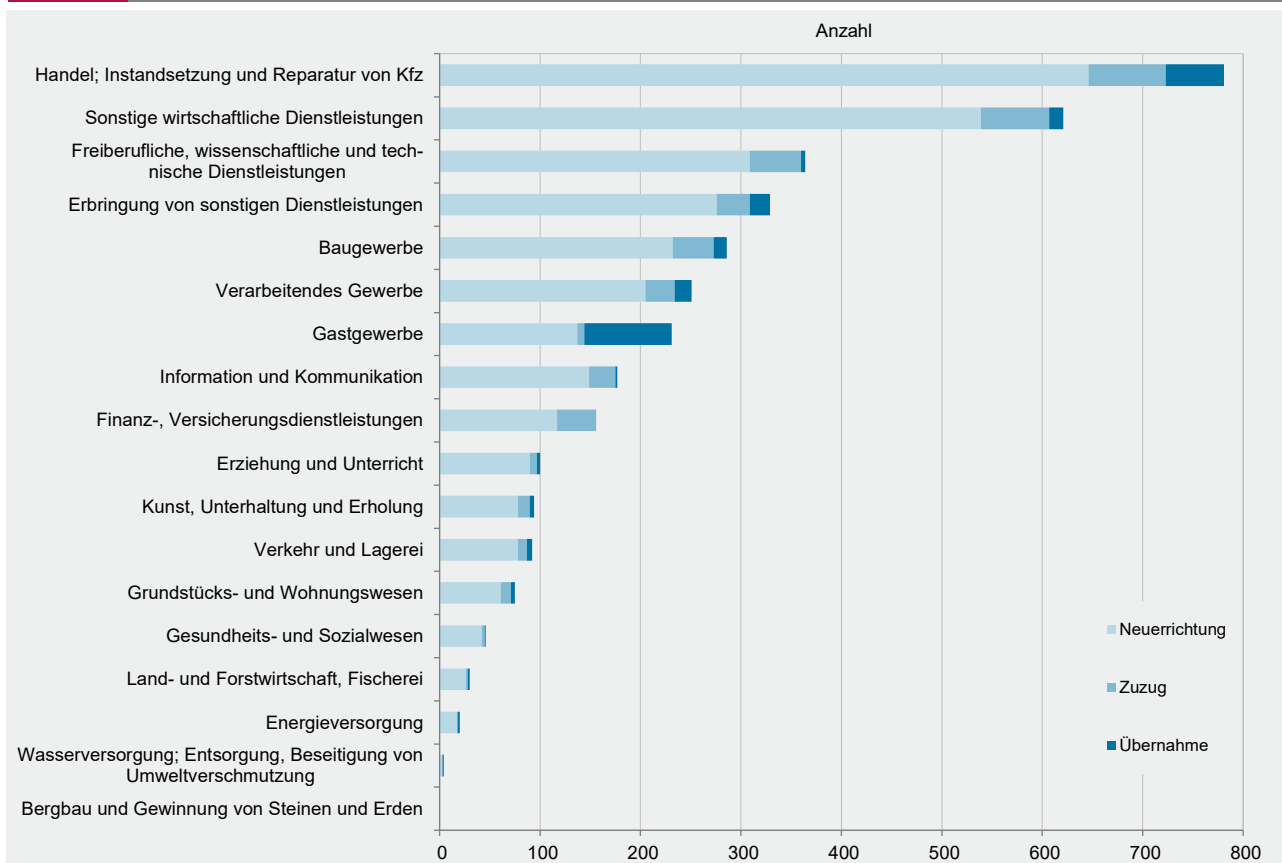


WZ 2008	Wirtschaftszweig	Anmeldungen im Jan. 2025				Veränderung zum Dez. 2024			
		ins- gesamt	davon			ins- gesamt	davon		
			Neuer- richtung	Zuzug	Über- nahme		Neuer- richtung	Zuzug	Über- nahme
		Anzahl				%			
A	Land- und Forstwirtschaft, Fischerei	30	26	2	2	76,5	116,7	0,0	-33,3
B	Bergbau und Gewinnung von Steinen und Erden	-	-	-	-	0,0	0,0	0,0	0,0
C	Verarbeitendes Gewerbe	251	205	29	17	74,3	81,4	52,6	41,7
darunter									
10	Herstellung von Nahrungs- und Futtermitteln	25	16	3	6	212,5	220,0	200,0	200,0
11	Getränkeherstellung	-	-	-	-	x	x	x	0,0
13	Herstellung von Textilien	20	18	1	1	33,3	38,5	0,0	0,0
14	Herstellung von Bekleidung	13	13	-	-	225,0	225,0	0,0	0,0
16	Herstellung von Holz-, Flecht-, Korb- und Korkwaren (ohne Möbel)	17	14	-	3	240,0	250,0	0,0	200,0
18	Herstellung von Druckerzeugnissen; Vervielfältigung von Ton-, Bild- und Datenträgern	24	21	3	-	20,0	31,3	-25,0	0,0
25	Herstellung von Metallerezeugnissen	20	15	3	2	81,8	66,7	x	0,0
26	Herstellung von Datenverarbeitungsgeräten, elektrischen und optischen Erzeugnissen	2	1	1	-	-33,3	-50,0	0,0	0,0
27	Herstellung von elektrischen Ausrüstungen	1	1	-	-	-50,0	-50,0	0,0	0,0
28	Maschinenbau	1	1	-	-	-85,7	-83,3	0,0	x
29	Herstellung von Kraftwagen u. Kraftwagenteilen	1	1	-	-	0,0	x	0,0	x
31	Herstellung von Möbeln	2	1	-	1	0,0	0,0	x	x
D	Energieversorgung	20	18	-	2	-28,6	-30,8	0,0	0,0
E	Wasserversorgung; Entsorgung, Beseitigung von Umweltverschmutzung	4	3	-	1	100,0	50,0	0,0	x
F	Baugewerbe	286	232	41	13	43,7	68,1	36,7	-58,1
G	Handel; Instandsetzung und Reparatur von Kfz	781	646	77	58	37,7	48,5	35,1	-22,7
darunter									
45	Kfz-Handel; Instandsetzung u. Reparatur von Kfz	102	84	10	8	18,6	33,3	-16,7	-27,3
46	Handelsvermittlung und Großhandel (ohne Kfz)	162	126	27	9	27,6	28,6	58,8	-25,0
47	Einzelhandel (ohne Kfz)	517	436	40	41	46,0	59,1	42,9	-21,2
H	Verkehr und Lagerei	92	78	9	5	26,0	20,0	80,0	66,7
darunter									
49	Landverkehr und Transport in Rohrfernleitungen	69	59	5	5	56,8	55,3	25,0	150,0
53	Post-, Kurier- und Expressdienste	12	10	2	-	-20,0	-33,3	x	0,0
I	Gastgewerbe	231	137	7	87	19,1	18,1	250,0	14,5
55	Beherbergung	25	14	1	10	-10,7	-17,6	x	-9,1
56	Gastronomie	206	123	6	77	24,1	24,2	200,0	18,5
J	Information und Kommunikation	177	149	26	2	47,5	60,2	30,0	-71,4
darunter									
58	Verlagswesen	3	3	-	-	-25,0	50,0	x	0,0
61	Telekommunikation	-	-	-	-	x	0,0	x	x
62	Erbringung von Dienstleistungen der Informationstechnologie	119	99	18	2	50,6	62,3	20,0	-33,3
63	Informationsdienstleistungen	9	7	2	-	-30,8	-46,2	x	0,0
K	Finanz-, Versicherungsdienstleistungen	156	117	39	-	26,8	25,8	34,5	x
darunter									
66	Mit Finanz- und Versicherungsdienstleistungen verbundene Tätigkeiten	136	99	37	-	29,5	23,8	54,2	x
L	Grundstücks- und Wohnungswesen	75	61	10	4	1,4	5,2	-23,1	33,3
M	Freiberufliche, wissenschaftliche und technische Dienstleistungen	364	309	51	4	42,2	45,1	45,7	-50,0
darunter									
70	Verwaltung und Führung von Unternehmen; Unternehmensberatung	36	31	4	1	0,0	24,0	-55,6	-50,0
73	Werbung und Marktforschung	107	97	10	-	33,8	42,6	0,0	x
N	Sonstige wirtschaftliche Dienstleistungen	621	539	68	14	46,8	51,8	21,4	16,7
darunter									
77	Vermietung von beweglichen Sachen	51	48	2	1	27,5	29,7	0,0	0,0
78	Vermietung und Überlassung von Arbeitskräften	8	7	1	-	0,0	0,0	0,0	0,0
79	Reisebüros, -veranstalter und sonstige Reservierungsdienstleistungen	13	9	3	1	85,7	50,0	x	0,0
81	Gebäudebetreuung; Garten- und Landschaftsbau	296	259	32	5	63,5	60,9	100,0	25,0
P	Erziehung und Unterricht	100	90	7	3	35,1	60,7	-12,5	-70,0
Q	Gesundheits- und Sozialwesen	46	42	3	1	2,2	10,5	-50,0	0,0
R	Kunst, Unterhaltung und Erholung	94	78	12	4	70,9	105,3	33,3	-50,0
S	Erbringung von sonstigen Dienstleistungen	329	276	33	20	68,7	74,7	175,0	-20,0
Sonstige Tätigkeiten									
		-	-	-	-	0,0	0,0	0,0	0,0
Insgesamt		3 657	3 006	414	237	41,3	49,6	36,6	-14,4

WZ 2008	Wirtschaftszweig	Abmeldungen im Jan. 2025				Veränderung zum Dez. 2024			
		ins- gesamt	davon			ins- gesamt	davon		
			Aufgabe	Fortzug	Über- gabe		Aufgabe	Fortzug	Über- gabe
		Anzahl				%			
A	Land- und Forstwirtschaft, Fischerei	29	26	1	2	26,1	18,2	0,0	x
B	Bergbau und Gewinnung von Steinen und Erden	-	-	-	-	0,0	0,0	0,0	0,0
C	Verarbeitendes Gewerbe	239	198	25	16	-12,5	-19,8	66,7	45,5
	darunter								
10	Herstellung von Nahrungs- und Futtermitteln	33	22	4	7	43,5	0,0	x	x
11	Getränkeherstellung	2	2	-	-	-87,5	-85,7	0,0	x
13	Herstellung von Textilien	20	19	1	-	-20,0	-9,5	-66,7	x
14	Herstellung von Bekleidung	22	19	3	-	22,2	18,8	50,0	0,0
16	Herstellung von Holz-, Flecht-, Korb- und Korkwaren (ohne Möbel)	16	14	-	2	14,3	0,0	0,0	x
18	Herstellung von Druckerzeugnissen; Vervielfältigung von Ton-, Bild- und Datenträgern	15	13	2	-	-21,1	-23,5	100,0	x
25	Herstellung von Metallerezeugnissen	27	21	5	1	-3,6	-16,0	400,0	-50,0
26	Herstellung von Datenverarbeitungsgeräten, elektrischen und optischen Erzeugnissen	1	1	-	-	-66,7	-66,7	0,0	0,0
27	Herstellung von elektrischen Ausrüstungen	-	-	-	-	x	0,0	x	0,0
28	Maschinenbau	3	2	1	-	-62,5	-75,0	x	0,0
29	Herstellung von Kraftwagen u. Kraftwagenteilen	3	3	-	-	-25,0	-25,0	0,0	0,0
31	Herstellung von Möbeln	2	2	-	-	-33,3	-33,3	0,0	0,0
D	Energieversorgung	17	10	3	4	41,7	-9,1	x	300,0
E	Wasserversorgung; Entsorgung, Beseitigung von Umweltverschmutzung	5	4	-	1	25,0	33,3	x	x
F	Baugewerbe	307	254	33	20	-18,6	-20,9	3,1	-16,7
G	Handel; Instandsetzung und Reparatur von Kfz	922	802	67	53	-11,9	-13,9	15,5	-7,0
	darunter								
45	Kfz-Handel; Instandsetzung u. Reparatur von Kfz	94	79	8	7	-28,8	-31,9	-11,1	0,0
46	Handelsvermittlung und Großhandel (ohne Kfz)	225	195	20	10	2,7	-0,5	17,6	66,7
47	Einzelhandel (ohne Kfz)	603	528	39	36	-13,2	-14,7	21,9	-18,2
H	Verkehr und Lagerei	94	80	10	4	3,3	-1,2	66,7	0,0
	darunter								
49	Landverkehr und Transport in Rohrfernleitungen	65	56	5	4	0,0	-5,1	150,0	0,0
53	Post-, Kurier- und Expressdienste	16	14	2	-	23,1	16,7	100,0	0,0
I	Gastgewerbe	302	222	4	76	14,8	8,8	-20,0	40,7
55	Beherbergung	32	23	-	9	-11,1	-23,3	0,0	50,0
56	Gastronomie	270	199	4	67	18,9	14,4	-20,0	39,6
J	Information und Kommunikation	130	93	35	2	-15,0	-26,2	118,8	-81,8
	darunter								
58	Verlagswesen	4	4	-	-	-71,4	-60,0	x	x
61	Telekommunikation	1	-	1	-	-80,0	x	x	x
62	Erbringung von Dienstleistungen der Informationstechnologie	90	67	21	2	-9,1	-17,3	75,0	-66,7
63	Informationsdienstleistungen	9	5	4	-	-25,0	-58,3	x	0,0
K	Finanz-, Versicherungsdienstleistungen	141	102	36	3	-0,7	-12,1	56,5	0,0
	darunter								
66	Mit Finanz- und Versicherungsdienstleistungen verbundene Tätigkeiten	128	96	30	2	1,6	-6,8	50,0	-33,3
L	Grundstücks- und Wohnungswesen	86	61	19	6	3,6	-12,9	216,7	-14,3
M	Freiberufliche, wissenschaftliche und technische Dienstleistungen	346	282	50	14	1,2	-4,1	31,6	40,0
	darunter								
70	Verwaltung und Führung von Unternehmen; Unternehmensberatung	53	40	11	2	-24,3	-31,0	0,0	100,0
73	Werbung und Marktforschung	126	110	11	5	23,5	25,0	0,0	66,7
N	Sonstige wirtschaftliche Dienstleistungen	577	479	79	19	0,2	-7,5	92,7	11,8
	darunter								
77	Vermietung von beweglichen Sachen	44	42	1	1	-12,0	0,0	-80,0	-66,7
78	Vermietung und Überlassung von Arbeitskräften	13	10	3	-	-7,1	11,1	-25,0	x
79	Reisebüros, -veranstalter und sonstige Reservierungsdienstleistungen	18	13	3	2	100,0	62,5	x	100,0
81	Gebäudebetreuung; Garten- und Landschaftsbau	236	203	25	8	-8,5	-14,7	66,7	60,0
P	Erziehung und Unterricht	97	76	14	7	7,8	5,6	75,0	-30,0
Q	Gesundheits- und Sozialwesen	37	27	10	-	-19,6	-32,5	400,0	x
R	Kunst, Unterhaltung und Erholung	64	43	15	6	-17,9	-34,8	275,0	-25,0
S	Erbringung von sonstigen Dienstleistungen	304	247	45	12	-2,9	-9,5	136,8	-42,9
	Sonstige Tätigkeiten	-	-	-	-	0,0	0,0	0,0	0,0
Insgesamt		3 697	3 006	446	245	-5,5	-11,5	62,2	1,2

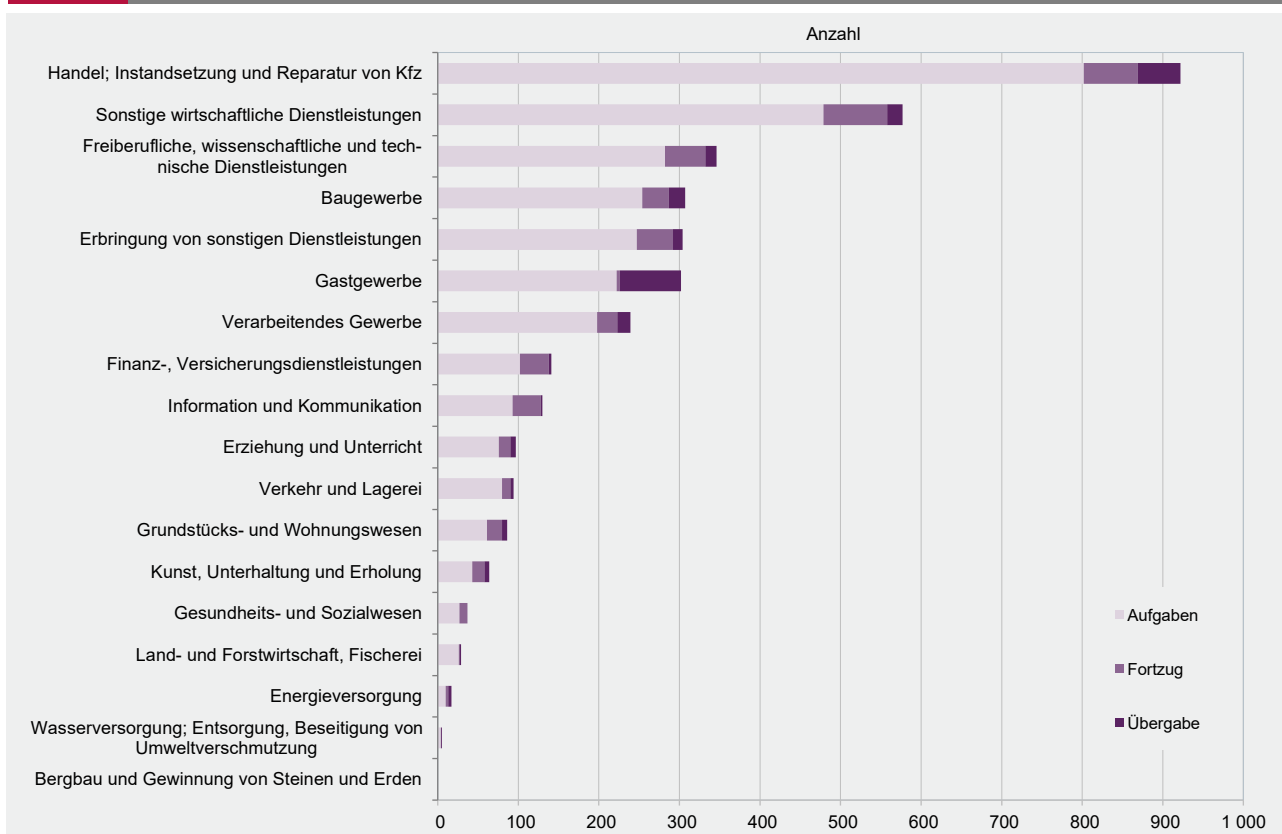
G 2

Gewerbebeanmeldungen im Januar 2025 nach Wirtschaftszweigabschnitten



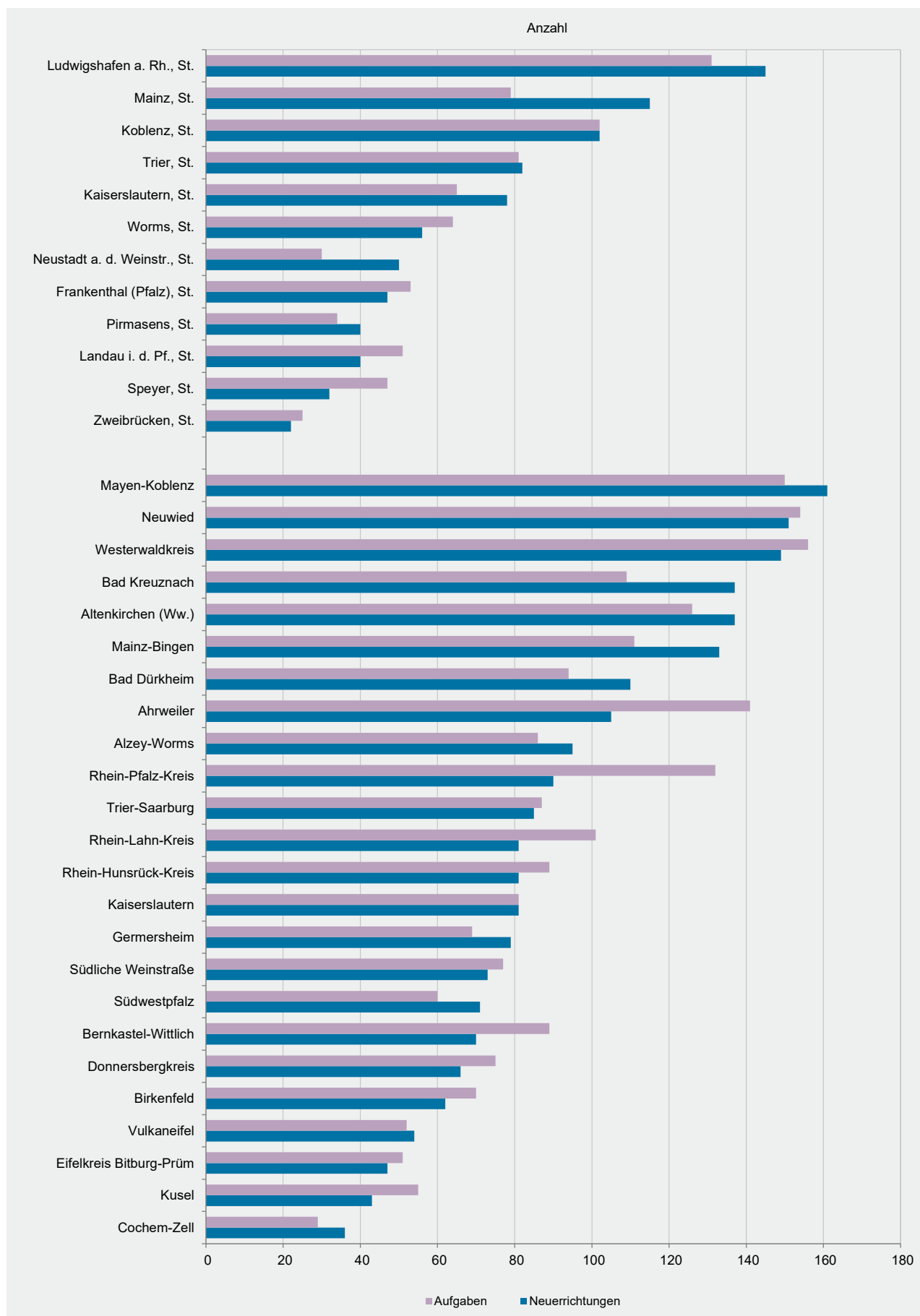
G 3

Gewerbeabmeldungen im Januar 2025 nach Wirtschaftszweigabschnitten



Verwaltungsbereich	Anmeldungen im Jan. 2025				Veränderung zum Dez. 2024			
	ins- gesamt	davon			ins- gesamt	davon		
		Neuer- richtung	Zuzug	Über- nahme		Neuer- richtung	Zuzug	Über- nahme
	Anzahl				%			
Frankenthal (Pfalz), St.	53	47	5	1	60,6	62,1	400,0	-66,7
Kaiserslautern, St.	89	78	4	7	43,5	50,0	100,0	-12,5
Koblenz, St.	119	102	9	8	29,3	45,7	-18,2	-27,3
Landau i. d. Pf., St.	47	40	7	-	88,0	81,8	250,0	x
Ludwigshafen a. Rh., St.	163	145	11	7	46,8	59,3	120,0	-53,3
Mainz, St.	136	115	14	7	112,5	113,0	133,3	75,0
Neustadt a. d. Weinstr., St.	56	50	2	4	100,0	150,0	-33,3	-20,0
Pirmasens, St.	42	40	2	-	40,0	60,0	-33,3	x
Speyer, St.	40	32	4	4	11,1	23,1	-33,3	0,0
Trier, St.	92	82	4	6	64,3	78,3	33,3	-14,3
Worms, St.	69	56	6	7	86,5	69,7	x	75,0
Zweibrücken, St.	27	22	3	2	42,1	29,4	50,0	x
Ahrweiler	123	105	12	6	68,5	110,0	-20,0	-25,0
Altenkirchen (Ww.)	171	137	24	10	175,8	185,4	242,9	42,9
Alzey-Worms	120	95	16	9	130,8	156,8	128,6	12,5
Bad Dürkheim	138	110	19	9	46,8	54,9	58,3	-18,2
Bad Kreuznach	164	137	19	8	42,6	61,2	58,3	-55,6
Bernkastel-Wittlich	96	70	12	14	45,5	34,6	50,0	133,3
Birkenfeld	73	62	2	9	9,0	26,5	-77,8	0,0
Cochem-Zell	45	36	4	5	32,4	80,0	-42,9	-28,6
Donnersbergkreis	75	66	5	4	63,0	65,0	66,7	33,3
Eifelkreis Bitburg-Prüm	66	47	10	9	37,5	27,0	233,3	12,5
Germersheim	103	79	13	11	25,6	17,9	62,5	57,1
Kaiserslautern	103	81	14	8	74,6	80,0	133,3	0,0
Kusel	51	43	4	4	50,0	53,6	300,0	-20,0
Mainz-Bingen	165	133	26	6	7,1	9,9	4,0	-25,0
Mayen-Koblenz	196	161	29	6	24,8	32,0	20,8	-45,5
Neuwied	193	151	22	20	65,0	57,3	83,3	122,2
Rhein-Hunsrück-Kreis	101	81	9	11	48,5	35,0	350,0	83,3
Rhein-Lahn-Kreis	100	81	11	8	-10,7	-4,7	-31,3	-27,3
Rhein-Pfalz-Kreis	112	90	19	3	4,7	9,8	-9,5	-25,0
Südliche Weinstraße	98	73	22	3	16,7	5,8	340,0	-70,0
Südwestpfalz	76	71	2	3	61,7	77,5	-50,0	0,0
Trier-Saarburg	103	85	11	7	-11,2	-2,3	-8,3	-58,8
Vulkaneifel	62	54	4	4	100,0	157,1	33,3	-42,9
Westerwaldkreis	190	149	34	7	11,1	33,0	-8,1	-68,2
Rheinland-Pfalz	3 657	3 006	414	237	41,3	49,6	36,6	-14,4
kreisfreie Städte	933	809	71	53	57,3	66,8	61,4	-17,2
Landkreise	2 724	2 197	343	184	36,5	44,2	32,4	-13,6
Industrie- und Handelskammer								
Kammerbezirk Koblenz	1 475	1 202	175	98	38,1	50,8	15,1	-17,6
Kammerbezirk Pfalz	1 273	1 067	136	70	41,9	47,4	61,9	-21,3
Kammerbezirk Rheinhessen	490	399	62	29	59,6	62,9	63,2	20,8
Kammerbezirk Trier	419	338	41	40	32,2	39,1	41,4	-11,1

Verwaltungsbereich	Abmeldungen im Jan. 2025				Veränderung zum Dez. 2024			
	ins- gesamt	davon			ins- gesamt	davon		
		Aufgabe	Fortzug	Über- gabe		Aufgabe	Fortzug	Über- gabe
	Anzahl				%			
Frankenthal (Pfalz), St.	63	53	6	4	16,7	17,8	20,0	0,0
Kaiserslautern, St.	79	65	12	2	14,5	8,3	300,0	-66,7
Koblenz, St.	124	102	10	12	4,2	4,1	-23,1	50,0
Landau i. d. Pf., St.	57	51	6	-	39,0	30,8	x	x
Ludwigshafen a. Rh., St.	160	131	18	11	21,2	18,0	350,0	-35,3
Mainz, St.	103	79	12	12	58,5	49,1	100,0	100,0
Neustadt a. d. Weinstr., St.	40	30	6	4	-9,1	-18,9	100,0	0,0
Pirmasens, St.	36	34	2	-	-32,1	-26,1	-66,7	x
Speyer, St.	56	47	2	7	5,7	11,9	-71,4	75,0
Trier, St.	102	81	12	9	-1,0	-11,0	100,0	50,0
Worms, St.	77	64	8	5	37,5	20,8	x	66,7
Zweibrücken, St.	32	25	4	3	-13,5	-28,6	x	50,0
Ahrweiler	162	141	16	5	15,7	17,5	14,3	-16,7
Altenkirchen (Ww.)	145	126	12	7	39,4	38,5	140,0	-12,5
Alzey-Worms	104	86	12	6	-4,6	-8,5	200,0	-45,5
Bad Dürkheim	115	94	14	7	-23,8	-29,9	75,0	-22,2
Bad Kreuznach	132	109	12	11	0,0	-2,7	20,0	10,0
Bernkastel-Wittlich	106	89	6	11	2,9	-1,1	-14,3	83,3
Birkenfeld	98	70	19	9	19,5	6,1	171,4	0,0
Cochem-Zell	34	29	2	3	-64,9	-67,0	-60,0	-25,0
Donnersbergkreis	89	75	11	3	93,5	70,5	x	50,0
Eifelkreis Bitburg-Prüm	65	51	6	8	-24,4	-29,2	-25,0	33,3
Germersheim	98	69	17	12	-7,5	-24,2	54,5	200,0
Kaiserslautern	99	81	14	4	7,6	1,3	133,3	-33,3
Kusel	61	55	2	4	7,0	5,8	0,0	33,3
Mainz-Bingen	140	111	20	9	-35,5	-40,6	17,6	-30,8
Mayen-Koblenz	211	150	50	11	-11,7	-29,2	150,0	57,1
Neuwied	184	154	17	13	-22,0	-27,4	6,3	62,5
Rhein-Hunsrück-Kreis	113	89	16	8	16,5	8,5	128,6	0,0
Rhein-Lahn-Kreis	123	101	14	8	-20,1	-27,9	55,6	60,0
Rhein-Pfalz-Kreis	152	132	16	4	-21,2	-22,4	-11,1	-20,0
Südliche Weinstraße	92	77	11	4	-31,3	-28,7	-38,9	-50,0
Südwestpfalz	72	60	7	5	-10,0	-15,5	16,7	66,7
Trier-Saarburg	101	87	5	9	-33,1	-35,6	0,0	-18,2
Vulkaneifel	63	52	4	7	34,0	26,8	100,0	75,0
Westerwaldkreis	209	156	45	8	-10,3	-19,2	181,3	-66,7
Rheinland-Pfalz	3 697	3 006	446	245	-5,5	-11,5	62,2	1,2
kreisfreie Städte	929	762	98	69	12,5	7,3	81,5	11,3
Landkreise	2 768	2 244	348	176	-10,3	-16,4	57,5	-2,2
Industrie- und Handelskammer								
Kammerbezirk Koblenz	1 535	1 227	213	95	-6,0	-13,2	74,6	-2,1
Kammerbezirk Pfalz	1 301	1 079	148	74	-3,1	-7,4	51,0	-6,3
Kammerbezirk Rheinhessen	424	340	52	32	-5,1	-12,1	92,6	-3,0
Kammerbezirk Trier	437	360	33	44	-10,8	-16,1	17,9	33,3



WZ 2008	Wirtschaftszweig	Neugründungen						Gewerbetreibende	
		ins- gesamt	Betriebsgründungen			sonstige Neugründ.		ins- gesamt	darunter: weiblich
			ins- gesamt	Haupt- nieder- lassung	Zweignie- derlassung unselbst. Zweigstelle	ins- gesamt	darunter: Neben- erwerb		
A	Land- und Forstwirtschaft, Fischerei	26	3	3	-	23	19	28	6
B	Bergbau und Gewinnung von Steinen und Erden	-	-	-	-	-	-	-	-
C	Verarbeitendes Gewerbe	202	31	26	5	171	133	227	118
darunter									
10	Herstellung von Nahrungs- und Futtermitteln	13	7	5	2	6	5	14	5
11	Getränkeherstellung	-	-	-	-	-	-	-	-
13	Herstellung von Textilien	18	1	1	-	17	14	20	14
14	Herstellung von Bekleidung	13	4	4	-	9	5	16	10
16	Herstellung von Holz-, Flecht-, Korb- und Korkwaren (ohne Möbel)	14	2	2	-	12	11	16	5
18	Herstellung von Druckerzeugnissen; Vervielfältigung von Ton-, Bild- und Datenträgern	21	-	-	-	21	15	22	10
25	Herstellung von Metallerzeugnissen	15	3	2	1	12	10	18	2
26	Herstellung von Datenverarbeitungsgeräten, elektrischen und optischen Erzeugnissen	1	-	-	-	1	1	1	-
27	Herstellung von elektrischen Ausrüstungen	1	-	-	-	1	-	1	-
28	Maschinenbau	1	-	-	-	1	1	2	-
29	Herstellung von Kraftwagen u. Kraftwagenteilen	1	1	1	-	-	-	2	-
31	Herstellung von Möbeln	1	-	-	-	1	1	1	-
D	Energieversorgung	18	5	4	1	13	11	27	8
E	Wasserversorgung; Entsorgung, Beseitigung von Umweltverschmutzung	3	1	1	-	2	1	4	1
F	Baugewerbe	231	71	70	1	160	60	245	23
G	Handel; Instandsetzung und Reparatur von Kfz	644	119	83	36	525	331	712	218
darunter									
45	Kfz-Handel; Instandsetzung u. Reparatur von Kfz	84	19	15	4	65	44	92	9
46	Handelsvermittlung und Großhandel (ohne Kfz)	124	30	25	5	94	58	136	51
47	Einzelhandel (ohne Kfz)	436	70	43	27	366	229	484	158
H	Verkehr und Lagerei	78	20	15	5	58	23	85	11
darunter									
49	Landverkehr und Transport in Rohrfernleitungen	59	16	15	1	43	14	64	6
53	Post-, Kurier- und Expressdienste	10	2	-	2	8	5	12	4
I	Gastgewerbe	137	44	32	12	93	26	154	48
55	Beherbergung	14	3	3	-	11	6	16	8
56	Gastronomie	123	41	29	12	82	20	138	40
J	Information und Kommunikation	149	16	13	3	133	78	157	43
darunter									
58	Verlagswesen	3	-	-	-	3	2	3	2
61	Telekommunikation	-	-	-	-	-	-	-	-
62	Erbringung von Dienstleistungen der Informationstechnologie	99	14	11	3	85	47	105	30
63	Informationsdienstleistungen	7	1	1	-	6	4	8	1
K	Finanz-, Versicherungsdienstleistungen	117	27	22	5	90	47	122	28
darunter									
66	Mit Finanz- und Versicherungsdienstleistungen verbundene Tätigkeiten	99	9	4	5	90	47	102	23
L	Grundstücks- und Wohnungswesen	61	31	29	2	30	13	77	16
M	Freiberufliche, wissenschaftliche und technische Dienstleistungen	308	76	68	8	232	162	359	104
darunter									
70	Verwaltung und Führung von Unternehmen; Unternehmensberatung	31	15	15	-	16	9	39	8
73	Werbung und Marktforschung	97	6	5	1	91	61	99	40
N	Sonstige wirtschaftliche Dienstleistungen	539	62	56	6	477	272	571	129
darunter									
77	Vermietung von beweglichen Sachen	48	7	7	-	41	33	59	14
78	Vermietung und Überlassung von Arbeitskräften	7	3	1	2	4	3	7	-
79	Reisebüros, -veranstalter und sonstige Reservierungsdienstleistungen	9	2	2	-	7	5	9	6
81	Gebäudebetreuung; Garten- und Landschaftsbau	259	31	30	1	228	139	272	42
P	Erziehung und Unterricht	90	8	5	3	82	57	95	59
Q	Gesundheits- und Sozialwesen	42	11	6	5	31	19	49	37
R	Kunst, Unterhaltung und Erholung	78	5	5	-	73	39	81	32
S	Erbringung von sonstigen Dienstleistungen	275	54	51	3	221	148	285	193
Sonstige Tätigkeiten									
		-	-	-	-	-	-	-	-
Insgesamt		2 998	584	489	95	2 414	1 439	3 278	1 074

WZ 2008	Wirtschaftszweig	Vollständige Aufgaben						Gewerbetreibende	
		ins- gesamt	Betriebsaufgaben			sonstige Stillleg.		ins- gesamt	darunter: weiblich
			ins- gesamt	Haupt- nieder- lassung	Zweignie- derlassung unselbst. Zweigstelle	ins- gesamt	darunter: Neben- erwerb		
A	Land- und Forstwirtschaft, Fischerei	26	4	3	1	22	18	28	6
B	Bergbau und Gewinnung von Steinen und Erden	-	-	-	-	-	-	-	-
C	Verarbeitendes Gewerbe	196	31	26	5	165	110	204	109
darunter									
10	Herstellung von Nahrungs- und Futtermitteln	21	9	7	2	12	6	23	7
11	Getränkeherstellung	2	-	-	-	2	1	2	1
13	Herstellung von Textilien	19	1	1	-	18	12	19	15
14	Herstellung von Bekleidung	19	1	-	1	18	15	19	18
16	Herstellung von Holz-, Flecht-, Korb- und Korkwaren (ohne Möbel)	14	4	4	-	10	6	15	3
18	Herstellung von Druckerzeugnissen; Vervielfältigung von Ton-, Bild- und Datenträgern	13	1	1	-	12	8	13	8
25	Herstellung von Metallerzeugnissen	21	4	3	1	17	10	22	3
26	Herstellung von Datenverarbeitungsgeräten, elektrischen und optischen Erzeugnissen	1	-	-	-	1	-	1	-
27	Herstellung von elektrischen Ausrüstungen	-	-	-	-	-	-	-	-
28	Maschinenbau	2	1	-	1	1	-	2	-
29	Herstellung von Kraftwagen u. Kraftwagenteilen	3	1	1	-	2	1	3	-
31	Herstellung von Möbeln	2	-	-	-	2	-	2	-
D	Energieversorgung	10	5	4	1	5	5	14	4
E	Wasserversorgung; Entsorgung, Beseitigung von Umweltverschmutzung	4	2	1	1	2	1	5	-
F	Baugewerbe	254	55	49	6	199	58	269	29
G	Handel; Instandsetzung und Reparatur von Kfz	799	153	117	36	646	377	864	331
darunter									
45	Kfz-Handel; Instandsetzung u. Reparatur von Kfz	79	16	15	1	63	33	85	15
46	Handelsvermittlung und Großhandel (ohne Kfz)	193	34	32	2	159	94	203	96
47	Einzelhandel (ohne Kfz)	527	103	70	33	424	250	576	220
H	Verkehr und Lagerei	80	15	10	5	65	22	82	12
darunter									
49	Landverkehr und Transport in Rohrfernleitungen	56	8	7	1	48	18	58	7
53	Post-, Kurier- und Expressdienste	14	1	1	-	13	3	14	3
I	Gastgewerbe	219	70	52	18	149	39	233	86
55	Beherbergung	23	5	3	2	18	11	28	15
56	Gastronomie	196	65	49	16	131	28	205	71
J	Information und Kommunikation	93	15	12	3	78	52	104	19
darunter									
58	Verlagswesen	4	2	2	-	2	2	5	3
61	Telekommunikation	-	-	-	-	-	-	-	-
62	Erbringung von Dienstleistungen der Informationstechnologie	67	12	9	3	55	35	73	11
63	Informationsdienstleistungen	5	-	-	-	5	3	8	2
K	Finanz-, Versicherungsdienstleistungen	102	16	11	5	86	38	113	21
darunter									
66	Mit Finanz- und Versicherungsdienstleistungen verbundene Tätigkeiten	96	10	6	4	86	38	104	21
L	Grundstücks- und Wohnungswesen	60	19	16	3	41	18	70	15
M	Freiberufliche, wissenschaftliche und technische Dienstleistungen	280	45	43	2	235	141	298	113
darunter									
70	Verwaltung und Führung von Unternehmen; Unternehmensberatung	39	14	13	1	25	10	42	10
73	Werbung und Marktforschung	110	12	11	1	98	63	116	54
N	Sonstige wirtschaftliche Dienstleistungen	476	49	34	15	427	226	507	140
darunter									
77	Vermietung von beweglichen Sachen	42	4	4	-	38	28	49	12
78	Vermietung und Überlassung von Arbeitskräften	10	6	1	5	4	-	20	3
79	Reisebüros, -veranstalter und sonstige Reservierungsdienstleistungen	13	-	-	-	13	8	13	9
81	Gebäudebetreuung; Garten- und Landschaftsbau	201	13	13	-	188	95	207	34
P	Erziehung und Unterricht	76	11	4	7	65	42	76	37
Q	Gesundheits- und Sozialwesen	27	2	1	1	25	17	27	22
R	Kunst, Unterhaltung und Erholung	43	9	4	5	34	26	50	10
S	Erbringung von sonstigen Dienstleistungen	246	31	24	7	215	124	260	177
Sonstige Tätigkeiten									
		-	-	-	-	-	-	-	-
Insgesamt		2 991	532	411	121	2 459	1 314	3 204	1 131

T 7
Neugründungen sowie Gewerbetreibende im Januar 2025 nach Art der Niederlassung, Rechtsform, Einzelunternehmen nach Geschlecht und Staatsangehörigkeit

Rechtsform Geschlecht Staatsangehörigkeit	Neugründungen						Gewerbetreibende	
	ins- gesamt	Betriebsgründungen			sonstige Neugründ.		ins- gesamt	darunter: weiblich
		ins- gesamt	Haupt- nieder- lassung	Zweignie- derl./unselb- ständige Zweigstelle	ins- gesamt	darunter: Neben- erwerb		
Anzahl								

Insgesamt	2 998	584	489	95	2 414	1 439	3 278	1 074
-----------	-------	-----	-----	----	-------	-------	-------	-------

nach der Rechtsform des Unternehmens

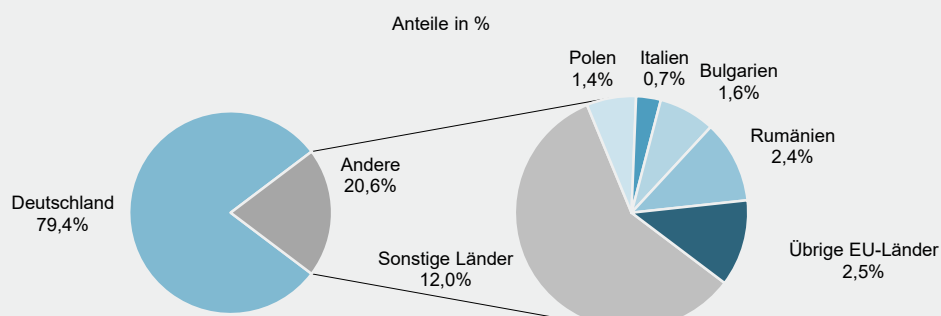
Einzelunternehmen	2 550	204	165	39	2 346	1 371	2 550	942
Offene Handelsgesellschaft	2	2	2	-	-	-	4	1
Kommanditgesellschaft	1	1	-	1	-	-	1	-
Gesellschaft mit beschränkter Haftung & Co.KG	22	22	19	3	-	-	61	8
Gesellschaft des bürgerlichen Rechts	145	77	74	3	68	68	295	61
Aktiengesellschaft	-	-	-	-	-	-	-	-
Gesellschaft mit beschränkter Haftung	269	269	222	47	-	-	358	58
Genossenschaft	-	-	-	-	-	-	-	-
Eingetragener Verein	3	3	3	-	-	-	3	1
Private Company Ltd	-	-	-	-	-	-	-	-
Sonstige Rechtsformen	6	6	4	2	-	-	6	3

Einzelunternehmer/-innen nach Geschlecht

weiblich	942	68	55	13	874	571	x	x
männlich	1 608	136	110	26	1 472	800	x	x

Einzelunternehmer/-innen nach ausgewählter Staatsangehörigkeit

Deutschland	2 025	126	92	34	1 899	1 197	2 025	780
EU-Länder	218	27	24	3	191	72	218	66
Polen	36	3	3	-	33	9	36	13
Italien	18	2	2	-	16	6	18	3
Bulgarien	41	5	5	-	36	9	41	12
Rumänien	60	7	6	1	53	22	60	10
Übrige EU-Länder	63	10	8	2	53	26	63	28
Sonstige Länder	307	51	49	2	256	102	307	96

G 5
Neugründungen im Januar 2025 nach ausgewählten Staatsangehörigkeiten von Einzelunternehmern/-innen


T 8

Vollständige Aufgaben sowie Gewerbetreibende im Januar 2025 nach Art der Niederlassung, Rechtsform, Einzelunternehmen nach Geschlecht und Staatsangehörigkeit

Rechtsform Geschlecht Staatsangehörigkeit	Vollständige Aufgaben						Gewerbetreibende	
	ins- gesamt	Betriebsaufgaben			sonstige Stilllegungen		ins- gesamt	darunter: weiblich
		ins- gesamt	Haupt- nieder- lassung	Zweignie- derl./unselb- ständige Zweigstelle	ins- gesamt	darunter: Neben- erwerb		
Anzahl								

Insgesamt	2 991	532	411	121	2 459	1 314	3 204	1 131
-----------	-------	-----	-----	-----	-------	-------	-------	-------

nach der Rechtsform des Unternehmens

Einzelunternehmen	2 575	200	155	45	2 375	1 230	2 575	1 003
Offene Handelsgesellschaft	3	2	2	-	1	1	3	-
Kommanditgesellschaft	6	6	6	-	-	-	8	3
Gesellschaft mit beschränkter Haftung & Co.KG	26	26	19	7	-	-	36	9
Gesellschaft des bürgerlichen Rechts	160	77	74	3	83	83	311	62
Aktiengesellschaft	4	4	-	4	-	-	-	-
Gesellschaft mit beschränkter Haftung	209	209	150	59	-	-	260	51
Genossenschaft	1	1	-	1	-	-	2	-
Eingetragener Verein	2	2	2	-	-	-	4	3
Private Company Ltd	-	-	-	-	-	-	-	-
Sonstige Rechtsformen	5	5	3	2	-	-	5	-

Einzelunternehmer/-innen nach Geschlecht

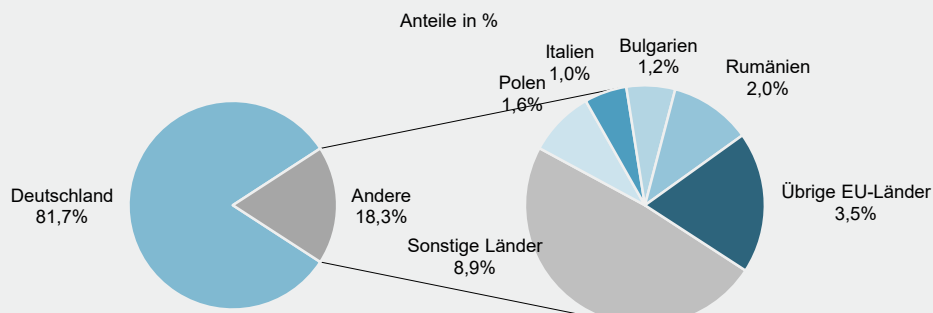
weiblich	1 003	69	57	12	934	541	x	x
männlich	1 572	131	98	33	1 441	689	x	x

Einzelunternehmer/-innen nach ausgewählter Staatsangehörigkeit

Deutschland	2 103	155	116	39	1 948	1 101	2 103	851
EU-Länder	242	20	17	3	222	64	242	75
Polen	42	3	3	-	39	12	42	13
Italien	27	3	2	1	24	8	27	5
Bulgarien	31	3	3	-	28	6	31	11
Rumänien	52	3	3	-	49	10	52	10
Übrige EU-Länder	90	8	6	2	82	28	90	36
Sonstige Länder	230	25	22	3	205	65	230	77

G 6

Vollständige Aufgaben im Januar 2025 nach ausgewählten Staatsangehörigkeiten von Einzelunternehmern/-innen



Impressum

Herausgeber:
Statistisches Landesamt Rheinland-Pfalz
Mainzer Straße 14-16
56130 Bad Ems

Telefon: 02603 71-0

E-Mail: poststelle@statistik.rlp.de
Internet: www.statistik.rlp.de

Kostenfreier Download im Internet: <https://www.statistik.rlp.de/publikationen/berichte>

© Statistisches Landesamt Rheinland-Pfalz · Bad Ems · 2025

Vervielfältigung und Verbreitung, auch auszugsweise, mit Quellenangabe gestattet.