



Rheinland-Pfalz

STATISTISCHES LANDESAMT

2025

STATISTISCHE BERICHTE



Gewerbesteuer 2020

Zeichenerklärungen

0	Zahl ungleich Null, Betrag jedoch kleiner als die Hälfte von 1 in der letzten ausgewiesenen Stelle
-	nichts vorhanden
.	Zahl unbekannt oder geheim
x	Nachweis nicht sinnvoll
...	Zahl fällt später an
/	keine Angabe, da Zahl nicht sicher genug
()	Aussagewert eingeschränkt, da Zahl statistisch unsicher
D	Durchschnitt
p	vorläufig
r	revidiert
s	geschätzt

Für die Abgrenzung von Größenklassen wird im Allgemeinen anstelle einer ausführlichen Beschreibung „50 bis unter 100“ die Darstellungsform „50 – 100“ verwendet.

Einzelwerte in Tabellen werden im Allgemeinen ohne Rücksicht auf die Endsumme gerundet.

Abkürzungen

a.n.g.	anderweitig nicht genannt
AO	Abgabenordnung
BGBI	Bundesgesetzblatt
BStatG	Gesetz über die Statistik für Bundeszwecke (Bundesstatistikgesetz)
EHZ	Erhebungszeitraum
EStG	Einkommensteuergesetz
GewO	Gewerbeordnung
GewStDV	Gewerbesteuer-Durchführungsverordnung
GewStG	Gewerbesteuergesetz
GewStR	Gewerbesteuer-Richtlinien
KStG	Körperschaftsteuergesetz
InvStG	Investmentsteuergesetz
i.S.d.	im Sinne des
i. V. m.	in Verbindung mit
OG	Organgesellschaft
StStatG	Gesetz über Steuerstatistiken
u.ä.	und ähnliche(s)
v.H.	von Hundert

Inhalt

Seite

Informationen zur Statistik	4
--	----------

Glossar	8
----------------------	----------

Tabellen

T 1	Gewerbsteuerpflichtige, deren Gewerbeertrag und Steuermessbetrag 2010 – 2020 nach Gewerbeertragsgrößenklassen	11
T 2	Gewerbsteuerpflichtige und deren Steuermessbetrag 2010 – 2020 nach Wirtschaftsabschnitten	12
T 3	Gewerbebetriebe/Betriebsstätten und deren Steuermessbetrag/Zerlegungsanteil 2018 – 2020 nach Verwaltungsbezirken	13
T 4	Gewerbsteuerpflichtige und ihre Besteuerungsgrundlagen 2020 nach Wirtschaftsabschnitten	14
T 5	Gewerbsteuerpflichtige, Besteuerungsgrundlagen und Steuermessbetrag 2020	15
T 6	Gewerbsteuerpflichtige, deren Gewerbeertrag und Steuermessbetrag 2020 nach Gewerbeertragsgrößenklassen und Wirtschaftsabschnitten	19
T 7	Gewerbsteuerpflichtige, deren Gewerbeertrag und Steuermessbetrag 2020 nach Gewerbeertragsgrößenklassen und Rechtsformgruppen	22
T 8	Gewerbsteuerpflichtige, zusammengefasste Besteuerungsgrundlagen und Steuermessbetrag 2020 nach Wirtschaftszweigen	23
T 9	Gewerbebetriebe/Betriebsstätten und deren Steuermessbetrag/Zerlegungsanteil sowie gewogener Durchschnittshebesatz 2020 nach Verwaltungsbezirken	31

Grafiken

G 1	Gewerbebetriebe und Betriebsstätten mit positivem Steuermessbetrag 2011 – 2020	32
G 2	Steuermessbetrag und Zerlegungsanteil 2011 – 2020	32
G 3	Gewerbebetriebe mit positivem Steuermessbetrag und deren Steuermessbetrag 2020 nach Größenklassen des abgerundeten Gewerbeertrags	33
G 4	Gewerbebetriebe und deren Steuermessbetrag 2020 nach Wirtschaftsabschnitten	33
G 5	Gewerbebetriebe 2020 mit positivem und ohne Steuermessbetrag	34
G 6	Steuermessbetrag 2020 nach Rechtsformgruppen	34
G 7	Gewerbebetriebe/Betriebsstätten und deren Steuermessbetrag/Zerlegungsanteil 2020 nach Betriebssitz	35

Informationen zur Statistik

Ziel der Statistik

Die Steuerstatistiken dienen gemäß § 1 Abs. 1 des Gesetzes über Steuerstatistiken (StStatG) der Beurteilung der Struktur und Wirkungsweise der betreffenden Steuern und ihrer wirtschaftlichen und sozialen Bedeutung. In der Gesetzesbegründung wird dazu folgendes ausgeführt: „Da die Besteuerung unmittelbar in die wirtschaftlichen und sozialen Verhältnisse von Einzelpersonen und Unternehmen eingreift, muss die Steuerpolitik die Steuerbemessungsgrundlagen und die Belastungswirkungen der Steuern aufmerksam beobachten, um im Interesse der Allgemeinheit notwendige und zweckmäßige Entscheidungen treffen zu können. Wichtige Grundlage für diese Entscheidungen sind die Steuerstatistiken, die eine laufende Beobachtung der Steuerquellen erlauben und auf diese Weise als Beurteilungsmaßstab für Steueranpassungen oder -änderungen von großer Bedeutung sind. Darüber hinaus liefern die Steuerstatistiken wertvolle Angaben für die Erstellung Volkswirtschaftlicher Gesamtrechnungen, für die Wirtschafts- und Sozialpolitik sowie für wissenschaftliche Untersuchungen.“

Die Gewerbesteuer ist eine Gemeindesteuer. Sie stellt in Deutschland die wichtigste originäre Einnahmequelle der Gemeinden dar, d. h. die wichtigste Einnahmequelle der Gemeinden, die von ihnen selber beeinflussbar ist. Die Gewerbesteuerstatistik dient zur Analyse von Struktur und Wirkung der Gewerbesteuer und ihrer wirtschaftlichen Bedeutung. Darüber hinaus wird sie zur Quantifizierung des zukünftigen Aufkommens bei geplanten Steuerrechtsänderungen sowie als eine der Grundlagen bei umfangreichen Steuersimulationsmodellen verwendet.

Rechtsgrundlagen

Die Rechtsgrundlage der Gewerbesteuerstatistik ist das Gesetz über Steuerstatistiken (StStatG) vom 11. Oktober 1995 (BGBl. I S. 1250, 1409) einschließlich der in der nachfolgenden Zeit hierzu ergangenen Änderungen. Die übergeordnete Rechtsgrundlage für sämtliche Bundesstatistiken bildet das Gesetz über die Statistik für Bundeszwecke (Bundesstatistikgesetz - BStatG) in der Fassung der Bekanntmachung vom 20. Oktober 2016 (BGBl. I S. 2394) einschließlich der in der nachfolgenden Zeit hierzu ergangenen und für das jeweilige Statistikjahr maßgebenden Änderungen.

Die Rechtsgrundlagen für die Besteuerung des Gewerbeertrags finden sich im Gewerbesteuergesetz (GewStG) in der Fassung der Bekanntmachung vom 15. Oktober 2002 (BGBl. I S. 4167), im Einkommensteuergesetz (EStG) in der Fassung der Bekanntmachung vom 8. Oktober 2009 (BGBl. I S. 3366, 3862) und im Körperschaftsteuergesetz (KStG) in der Fassung der Bekanntmachung vom 15. Oktober 2002 (BGBl. I S. 4144) in ihrer jeweils für das betreffende Statistikjahr gültigen Fassung. Die genannten Gesetze werden konkretisiert durch die jeweils zu ihnen gehörigen Durchführungsverordnungen und Richtlinien.

Erhebungsumfang

Die Gewerbesteuerstatistik erfasst alle stehenden Gewerbebetriebe und Reisegewerbebetriebe, soweit sie im Inland betrieben werden und für sie im Berichtsjahr ein Gewerbesteuermessbetrag festgesetzt wurde. Unter einem stehenden Gewerbebetrieb ist nach § 2 Abs. 1, Satz 2 GewStG ein gewerbliches Unternehmen im Sinne des Einkommensteuergesetzes (konkret: § 15 EStG) zu verstehen. Ein Reisegewerbebetrieb ist gemäß § 35a Abs. 2, Satz 1 GewStG ein Gewerbebetrieb, dessen Inhaber nach den Vorschriften der Gewerbeordnung (konkret: § 55 GewO) und den dazugehörigen Ausführungsbestimmungen einer Reisegewerbekarte bedarf. Die Gewerbesteuerstatistik ist insofern eine Vollerhebung.

Datengewinnung

Die Daten für die Gewerbesteuerstatistik werden den Steuermessbetragsfestsetzungen der Finanzämter entnommen. Die in einem Kalenderjahr getätigten Festsetzungen werden gebündelt einmal jährlich im Februar von der Finanzverwaltung – in Rheinland-Pfalz: vom Rechenzentrum des Landesamtes für Steuern (LfSt) – in Dateiform auf elektronischem Weg an das jeweilige Statistische Landesamt übermittelt. Die Gewerbesteuerstatistik ist insofern eine Sekundärerhebung. Die Daten werden dadurch kosten- und zeitsparend für die statistische Aufbereitung gewonnen.

Die Festsetzung des Gewerbesteuermessbetrags kann mitunter eine längere Zeit in Anspruch nehmen. Es kann davon ausgegangen werden, dass dreieinhalb Jahre nach Ablauf des betreffenden Kalenderjahres der Großteil der Festsetzungen erfolgt ist. Die Daten für ein Statistikjahr kommen diesem Umstand Rechnung tragend seit dem Statistikjahr 2010 in vier Teilmengen im Statistischen Landesamt an: die erste Teilmenge im zweiten Folgejahr, die zweite Teilmenge im dritten Folgejahr usw. Die vierte Teilmenge wird separat im Juli des vierten Folgejahres übermittelt.

Für frühere Statistikjahre waren nur drei Teilmengen vereinbart. Es fehlten dann die im ersten Halbjahr des vierten Folgejahres getätigten Festsetzungen. Durch die Ergänzung der Datenlieferung um eine vierte Teilmenge wird die Datenqualität erhöht, weil insbesondere die Festsetzungen gegen große Unternehmen vielfach erst im vierten Folgejahr erfolgen. Für diese Unternehmen, die mitunter einen nicht unwesentlichen Einfluss auf das Gesamtergebnis der Statistik haben, können somit Schätzungen vermieden werden.

Für die wenigen bis zur Schlussmeldung noch nicht erfassten Steuerpflichtigen werden entweder von der Finanzverwaltung vorläufige Veranlagungsdaten erfragt, oder es wird vom Statistischen Landesamt eine Schätzung vorgenommen, ggf. durch Übernahme der Daten der vorjährigen Festsetzung/Zerlegung.

Erhebungseinheiten

Erhebungseinheiten der Gewerbesteuerstatistik sind die gewerbesteuerpflichtigen Betriebe, deren Veranlagung für das Berichtsjahr zur Festsetzung eines Gewerbesteuermessbetrags geführt hat, auch wenn dieser null betrug.

Erhebungsmerkmale

Für die Gewerbesteuerstatistik werden von den Steuerpflichtigen gemäß § 2 Abs. 6 StStatG die folgenden Erhebungsmerkmale erfasst:

- die im Besteuerungsverfahren festgestellten Angaben wie insbesondere Gewinn oder Verlust des Gewerbebetriebes, Hinzurechnungsbeträge, Kürzungsbeträge, Gewerbeertrag, Freibeträge, Steuermessbetrag nach dem Gewerbeertrag;
- Sitz (Gemeinde), Rechtsform, Art der Ertragssteuerpflicht, Wirtschaftszweig, Monat und Jahr der Veranlagung;
- in Fällen der Zerlegung die beteiligten Gemeinden mit den Zerlegungsanteilen.

Berichtszeitraum und Periodizität

Der Berichtszeitraum ist der 1. Januar bis 31. Dezember des Berichtsjahres. Die Gewerbesteuerstatistik ist seit dem Berichtsjahr 2011 jährlich durchzuführen.

Vergleichbarkeit

Räumliche Vergleichbarkeit

Die Aufbereitung der Gewerbesteuerstatistik erfolgt grundsätzlich für alle Bundesländer nach dem gleichen Verfahren. Beim räumlichen Vergleich der Ergebnisse der Gewerbesteuerstatistik können sich aber Einschränkungen für Mehrbetriebsunternehmen/Organschaften ergeben. Der Gewerbeertrag der Filialen oder Zweigbetriebe bei Mehrbetriebsunternehmen sowie der Gewerbeertrag von Tochterunternehmen bei Organschaften wird nämlich von der Finanzverwaltung nicht am jeweiligen Firmensitz, sondern zentral am Sitz der Geschäftsleitung erfasst und erst im Rahmen der statistischen Aufbereitung über die Zerlegung dem Firmensitz zugeteilt.

Zeitliche Vergleichbarkeit

Bei einem zeitlichen Vergleich der Ergebnisse der Gewerbesteuerstatistik sind die folgenden Aspekte zu würdigen:

- Änderungen des Gewerbesteuerrechts können den zeitlichen Vergleich der Ergebnisse der Statistik erschweren.
- Veränderungen der wirtschaftlichen Zuordnung einzelner Unternehmen bzw. Unternehmenszusammenschlüsse/-aufspaltungen, die keinen realwirtschaftlichen Hintergrund haben, können den zeitlichen Vergleich der Ergebnisse der Statistik erschweren.
- Revisionen der verschiedenen Klassifikationen (s. u.) können die zeitliche Vergleichbarkeit der Statistik erschweren. Revisionen der Klassifikation der Wirtschaftszweige wurden in den Jahren 1994 (Einführung der WZ 1993), 2002 (Einführung der WZ 2003) und 2009 (Einführung der WZ 2008) für die Gewerbesteuerstatistik übernommen. Nicht alle Positionen sind uneingeschränkt über einen Klassifikationswechsel hinweg vergleichbar.
- Auflösungen, Umgliederungen und Neubildungen von Gemeinden haben nicht nur Auswirkungen auf die räumliche, sondern auch auf die zeitliche Vergleichbarkeit.

Klassifikationen

Wirtschaftszweige

Grundlage für die Darstellung der Ergebnisse der Gewerbesteuerstatistik 2020 nach Wirtschaftszweigen bildet das Verzeichnis der Wirtschaftszweige/GKZ 2012 der Finanzverwaltung mit Stand vom 01. Mai 2012, das im Bundessteuerblatt I veröffentlicht ist. Dieses Verzeichnis basiert auf der Klassifikation der Wirtschaftszweige 2008 des Statistischen Bundesamtes. Dieses wiederum ist abgeleitet aus einer nationalen Fassung der N.A.C.E (Nomenclature générale des activités économiques dans les Communautés Européennes) Rev. 2, die den Regeln der Verordnung (EG) Nr. 1893/2006 entspricht. In den EU-Mitgliedsstaaten erhobene Statistiken, die eine Klassifikation nach Wirtschaftszweigen beinhalten, müssen gemäß der N.A.C.E oder einer von ihr abgeleiteten einzelstaatlichen Klassifikation erstellt werden.

Die GKZ (Gewerbekennzahl) ist eine leicht modifizierte Form des Wirtschaftszweigs. Die Abweichungen bestehen fallweise in einer Verkürzung, Ausweitung oder Löschung der WZ. Die GKZ wird von der Finanzverwaltung zur Einordnung der Unternehmen in Größenklassen gemäß § 3 BpO 2000 benötigt. Sie ist im Grundinformationsdienst der Finanzverwaltung gespeichert.

Rechtsformen

Für die Gliederung nach Rechtsformen stehen laufend fortgeschriebene Schlüsselnummern aus dem Grundinformationsdienst der Finanzverwaltung zur Verfügung. Bei der Darstellung der Ergebnisse nach Rechtsformen wird unterschieden zwischen

- Einzelgewerbetreibenden,
- Personengesellschaften und ähnlichen Gesellschaften,
- Kapitalgesellschaften, Erwerbs- und Wirtschaftsgenossenschaften, Versicherungsvereine und Pensionsfondsvereine auf Gegenseitigkeit und
- übrigen juristischen Personen (Betriebe gewerblicher Art von Körperschaften des öffentlichen Rechts, sonstige Rechtsformen).

Größenklassen des Gewerbeertrags

Die Schichtung der Gewerbesteuerpflichtigen, ihrer Besteuerungsgrundlagen, ihres Gewerbeertrages und Steuermessbetrages erfolgt nach den folgenden Größenklassen des Gewerbeertrages, wobei in der Darstellung zwischen Gewerbebetrieben mit einem Steuermessbetrag von null Euro und Gewerbebetrieben mit einem positiven Steuermessbetrag differenziert wird:

Gewerbebetriebe mit Steuermessbetrag = 0 Euro		
davon	mit negativem	Gewerbeertrag
	ohne	Gewerbeertrag
	mit positivem	Gewerbeertrag
Gewerbebetriebe mit positivem Steuermessbetrag		
davon	mit Gewerbeertrag von...bis unter...Euro	
	unter	5 000 Euro
5 000 Euro	bis unter	10 000 Euro
10 000 Euro	bis unter	15 000 Euro
15 000 Euro	bis unter	24 500 Euro
24 500 Euro	bis unter	50 000 Euro
50 000 Euro	bis unter	100 000 Euro
100 000 Euro	bis unter	500 000 Euro
500 000 Euro	bis unter	1 Mill. Euro
1 Mill. Euro	bis unter	5 Mill. Euro
5 Mill. Euro	und mehr	

Regionale Zuordnung

Die Ergebnisse der Gewerbesteuerstatistik stehen bis zur Gemeindeebene zur Verfügung. Die regionale Zuordnung erfolgt nach den Gemeindeschlüsselnummern aus dem Grundinformationsdienst der Finanzverwaltung. Als Gebietsstand wird der 31.12. des entsprechenden Erhebungsjahres zugrunde gelegt.

Weil Gewerbebetriebe in der Gemeinde der Gewerbesteuer unterliegen, in der die Betriebsstätte unterhalten wird, ist bei Gewerbebetrieben mit Betriebsstätten in mehreren Gemeinden eine Zerlegung des Steuermessbetrages notwendig. Bei der regionalen Zuordnung wird deshalb nicht auf den Unternehmenssitz, sondern auf den Sitz einer jeden Betriebsstätte abgestellt. Gemeindeergebnisse stehen für die Steuermessbeträge und die Zerlegungsanteile zur Verfügung.

Die regionale Darstellung der Ergebnisse macht somit einen Austausch der gebietsfremden Steuerpflichtigen bzw. Betriebsstätten notwendig. Gewerbesteuerpflichtige, die von einem Finanzamt in Rheinland-Pfalz veranlagt werden, können auch Betriebsstätten in anderen Bundesländern unterhalten. Umgekehrt können Gewerbesteuerpflichtige, die von einem Finanzamt in einem anderen Bundesland veranlagt werden, auch in Rheinland-Pfalz Betriebsstätten besitzen. Deshalb unterscheiden regionale Darstellungen der Ergebnisse reine Festsetzungen und die Zerlegungen. Die Anzahl der Steuerpflichtigen in Regionaltabellen weicht von der in den übrigen Tabellen ab, weil hier im Grundsatz jede einzelne Betriebsstätte erfasst wird.

Die Beachtung der Geheimhaltungsvorschriften und die Notwendigkeit, den Statistischen Bericht in einem überschaubaren Rahmen zu halten, machen es notwendig, die Angaben mehr oder minder stark zusammenzufassen. Für nicht dargestellte Bereiche können, soweit es die Geheimhaltungsvorschriften erlauben, Ergebnisse auf Wunsch bis auf Gemeindeebene zur Verfügung gestellt werden.

Glossar

Betriebsstätte

Eine Betriebsstätte ist nach § 12 AO jede feste Geschäftseinrichtung oder Anlage, die der Tätigkeit eines Unternehmens dient. Als Betriebsstätten sind insbesondere anzusehen:

- die Stätte der Geschäftsleitung,
- Zweigniederlassungen,
- Geschäftsstellen,
- Fabrikations- oder Werkstätten,
- Warenlager,
- Ein- oder Verkaufsstellen,
- Bergwerke, Steinbrüche oder andere stehende, örtlich fortschreitende oder schwimmende Stätten der Gewinnung von Bodenschätzen sowie
- Bauausführungen oder Montagen, die länger als 6 Monate dauern.

Es genügt ggf., dass in der Betriebsstätte bloße Hilfs- und Nebenhandlungen ausgeführt werden; die Teilnahme am wirtschaftlichen Verkehr nach außen wird nicht gefordert (R 2.9 Abs. 3 GewStR 2009). Der Begriff der Betriebsstätte gehört zu den wichtigsten Begriffen des Ertrags- und Verkehrssteuerrechts.

Der Gewerbesteuer unterliegt gemäß § 2 Abs. 1 Satz 1 GewStG der im Inland betriebene Gewerbebetrieb. Das Merkmal "im Inland betrieben" liegt gemäß § 2 Abs. 1 Satz 3 GewStG dann vor, wenn im Inland u. a. eine Betriebsstätte unterhalten wird. Damit gewinnt die Betriebsstätte neben der Frage, ob ein stehendes Gewerbe oder ein Reisegewerbe vorliegt, für den notwendigen Inlandsbezug entscheidende Bedeutung.

Gewerbebetrieb

Der Gewerbebetrieb ist gemäß § 2 GewStG der Steuergegenstand (bzw. das Steuerobjekt) der Gewerbesteuer. Er ist in § 15 Abs. 2 EStG definiert als eine selbständige nachhaltige Betätigung, die mit der Absicht, Gewinn zu erzielen, unternommen wird und sich als Beteiligung am allgemeinen wirtschaftlichen Verkehr darstellt. Als Gewerbebetrieb gilt gemäß § 2 Abs. 2 und 3 GewStG stets und in vollem Umfang die Tätigkeit der Kapitalgesellschaften, der Genossenschaften sowie der Versicherungs- und Pensionsfondsvereine auf Gegenseitigkeit sowie der sonstigen juristischen Personen des privaten Rechts und der nichtrechtsfähigen Vereine, soweit sie einen wirtschaftlichen Geschäftsbetrieb unterhalten. Gewinne aus Land- und Forstwirtschaft oder aus selbständiger Arbeit im Sinne des § 18 EStG (unter anderem freiberufliche Tätigkeiten) unterliegen nicht der Gewerbesteuer. In einer ganzen Reihe von Fällen kommt darüber hinaus eine Befreiung von der Gewerbesteuer in Betracht. Diese Befreiungen sind im Einzelnen in § 3 GewStG geregelt.

Gewerbeertrag

Der Gewerbeertrag ist gemäß § 6 GewStG die Bemessungsgrundlage der Gewerbesteuer. Er ist gemäß § 7 GewStG definiert als der nach den Vorschriften des Einkommensteuergesetzes (EStG) oder des Körperschaftsteuergesetzes (KStG) zu ermittelnde Gewinn aus dem Gewerbebetrieb, vermehrt um die in § 8 GewStG aufgeführten Hinzurechnungen und vermindert um die in § 9 GewStG bezeichneten Kürzungen. Der Gewerbeertrag beziffert die objektive Ertragskraft des steuerpflichtigen Gewerbebetriebes ohne Rücksicht darauf, wem der Betrieb gehört, wem die Erträge des Betriebes zufließen und wie die persönlichen Verhältnisse des Betriebsinhabers sind. Für die Berechnung der Gewerbesteuer ist der Gewerbeertrag gemäß § 11 Abs. 1 GewStG auf volle 100 Euro abzurunden und um einen rechtsformabhängigen Freibetrag zu kürzen.

Gewerbesteuer

Die Gewerbesteuer ist eine Gemeindesteuer, der insbesondere jeder stehende im Inland betriebene Gewerbebetrieb gemäß § 2 Abs. 1, Satz 1 Gewerbesteuergesetz (GewStG) unterliegt. Besteuert wird die Ertragskraft des Gewerbebetriebes. Steuerschuldner ist gemäß § 5 GewStG der Unternehmer, für dessen Rechnung das Gewerbe betrieben wird. Die Besteuerungsgrundlage ist der Gewerbeertrag gemäß § 6 GewStG. Der Steuertarif ergibt sich aus der Steuermesszahl gemäß § 11 Abs. 2 GewStG (3,5 Prozent seit dem 1. Januar 2008) und dem von jeder Gemeinde individuell festzulegenden Hebesatz (vgl. § 16 GewStG).

Für die Ermittlung der Gewerbesteuerschuld gilt folgendes vereinfachtes Schema:

Gewinn aus Gewerbebetrieb (ermittelt aus EStG bzw. KStG) nach § 7 GewStG
+ Hinzurechnungen nach § 8 GewStG
./. Kürzungen nach § 9 GewStG
= Gewerbeertrag nach § 10 GewStG
./. Verlustverbrauch nach § 10a GewStG
= Gewerbeertrag (abzurunden auf volle 100 Euro nach § 11 GewStG)
./. Freibetrag nach § 11 GewStG (max. 24 500 Euro)
= Gewerbeertrag nach Freibetragsabzug (Gewerbeertrag darf hierdurch nicht negativ werden)
x Steuermesszahl
= Gewerbesteuermessbetrag
x Hebesatz der jeweiligen Gemeinde
= Gewerbesteuerschuld

Gewogener Durchschnittshebesatz

Der gewogene landesdurchschnittliche Hebesatz der Gewerbesteuer ergibt sich dadurch, dass die Summe des Istaufkommens über alle Gemeinden durch die Summe der entsprechenden Grundbeträge dividiert und mit 100 multipliziert wird:

$$\text{Landesdurchschnittlicher Hebesatz in \%} = \frac{\sum \text{Istaufkommen}}{\sum \text{Grundbeträge}} \times 100$$

Als Grundbetrag bezeichnet man den mit dem Faktor 100 multiplizierten Quotienten aus dem gemeindlichen Istaufkommen und Hebesatz in %. Der Grundbetrag kann daher als ein fiktiver, aus dem Gewerbesteueraufkommen abgeleiteter Messbetrag interpretiert werden.

Organgesellschaften

Eine Europäische Gesellschaft, Aktiengesellschaft oder Kommanditgesellschaft auf Aktien mit Geschäftsleitung im Inland und Sitz in einem Mitgliedstaat der Europäischen Union oder in einem Vertragsstaat des EWR-Abkommens ist gemäß § 14 KStG eine Organgesellschaft, wenn sie sich durch einen Gewinnabführungsvertrag im Sinne des § 291 Abs. 1 des Aktiengesetzes dazu verpflichtet hat, ihren ganzen Gewinn an ein einziges anderes gewerbliches Unternehmen abzuführen. Eine andere als die in § 14 Abs. 1 Satz 1 bezeichnete Kapitalgesellschaft mit Geschäftsleitung im Inland und Sitz in einem Mitgliedstaat der Europäischen Union oder in einem Vertragsstaat des EWR-Abkommens ist gemäß § 17 KStG eine Organgesellschaft, wenn sie sich wirksam verpflichtet, ihren ganzen Gewinn an ein anderes Unternehmen im Sinne des § 14 KStG abzuführen. Das Einkommen einer Organgesellschaft ist, soweit sich aus § 16 KStG nichts anderes ergibt, dem Träger des Unternehmens, dem sog. Organträger, zuzurechnen, wenn verschiedene in § 14 KStG benannte Voraussetzungen erfüllt sind.

Zusammen mit ihrem Organträger bilden die Organgesellschaften eine Organschaft im Sinne des Körperschaftsteuergesetzes (KStG). Der Organträger und die Organgesellschaften werden als ein Steuerpflichtiger zusammen veranlagt, wobei die Organgesellschaften eigene Erklärungen abgeben. Dabei wird der Gewerbeertrag jeder Organgesellschaft getrennt ermittelt und dem Organträger zur Berechnung des Steuermessbetrags nach dem Gewerbeertrag zugerechnet.

Ist eine Kapitalgesellschaft Organgesellschaft im Sinne der § 14 oder § 17 des Körperschaftsteuergesetzes, so gilt sie nach § 2 Abs. 2, Satz 2 GewStG als Betriebsstätte des Organträgers.

Reine Festsetzung

Eine reine Festsetzung liegt vor, wenn ein Unternehmen zur Ausübung des Gewerbebetriebs nur eine einzige Betriebsstätte unterhält.

Steuermessbetrag

Der Steuermessbetrag ist gemäß § 11 Abs. 1, Satz 2 GewStG durch Anwendung der Steuermesszahl auf den Gewerbeertrag zu ermitteln. Der Gewerbeertrag ist dazu gemäß § 11 Abs. 1, Satz 3 GewStG auf volle 100 Euro nach unten abzurunden und bei natürlichen Personen sowie bei Personengesellschaften um einen Freibetrag in Höhe von aktuell 24 500 Euro und bei bestimmten Körperschaften um einen Freibetrag von aktuell 5 000 Euro, höchstens jedoch in Höhe

des abgerundeten Gewerbeertrags, zu kürzen. Der Gewerbeertrag nach Freibetragsabzug wird mit der einheitlichen Steuerermesszahl von zurzeit 3,5% multipliziert. Ausgehend von diesem Messbetrag wird dann von der Gemeinde die Gewerbesteuer ausgerechnet und festgesetzt (siehe auch oben Gewerbesteuer).

Zerlegung

Eine Zerlegung der Gewerbesteuer kommt zum Tragen, wenn ein Unternehmen zur Ausübung des Gewerbes Betriebsstätten in mehreren Gemeinden unterhält. Dann ist der Steuermessbetrag gemäß § 28 Abs. 1 GewStG in die auf die einzelnen Gemeinden entfallenden Anteile zu zerlegen. Das gilt auch in den Fällen, in denen eine Betriebsstätte sich über mehrere Gemeinden erstreckt hat oder eine Betriebsstätte innerhalb eines Erhebungszeitraums von einer Gemeinde in eine andere Gemeinde verlegt worden ist. Zerlegungsmaßstab ist gemäß § 29 GewStG grundsätzlich das Verhältnis der in den Betriebsstätten der einzelnen Gemeinden anfallenden Arbeitslöhne.

Die stehenden Gewerbebetriebe unterliegen der Gewerbesteuer in der Gemeinde, in der eine Betriebsstätte zur Ausübung des stehenden Gewerbes unterhalten wird. Befinden sich Betriebsstätten desselben Gewerbebetriebes in mehreren Gemeinden oder erstreckt sich die Betriebsstätte über mehrere Gemeinden, so wird die Gewerbesteuer in jeder Gemeinde nach dem Teil des Steuermessbetrags erhoben, der auf sie entfällt.

Gewerbeertrag Gewerbeertragsgrößenklassen (von ... bis unter ... EUR)	2010	2015	2017	2018	2019	2020
Steuerpflichtige Gewerbebetriebe / Anzahl						
mit Steuermessbetrag von Null	75 434	91 285	99 480	102 026	103 930	105 547
mit negativem Gewerbeertrag	33 764	37 984	40 719	42 087	43 325	45 706
ohne Gewerbeertrag	15 869	20 629	20 774	21 019	20 939	20 945
mit positivem Gewerbeertrag	25 801	32 672	37 987	38 920	39 666	38 896
mit positivem Steuermessbetrag	61 892	70 164	72 589	74 097	75 258	75 511
unter 5 000	2 467	2 638	2 556	2 507	2 524	.
5 000 – 10 000	1 707	1 837	1 871	1 941	1 930	1 774
10 000 – 15 000	1 271	1 330	1 399	1 382	1 428	.
15 000 – 24 500	1 528	1 738	1 899	1 991	1 924	1 815
24 500 – 50 000	27 170	27 925	27 441	27 342	27 022	25 872
50 000 – 100 000	16 104	18 999	20 065	20 373	20 758	20 881
100 000 – 500 000	9 724	13 259	14 552	15 687	16 627	17 905
500 000 – 1 000 000	908	1 272	1 445	1 504	1 584	1 976
1 000 000 – 5 000 000	770	890	1 073	1 078	1 182	1 292
5 000 000 und mehr	243	276	288	292	279	.
Insgesamt	137 326	161 449	172 069	176 123	179 188	181 058
Abgerundeter Gewerbeertrag / 1 000 EUR						
mit Steuermessbetrag von Null	-1 473 178	-1 201 810	-1 311 955	-1 641 188	-1 842 652	-2 988 672
mit negativem Gewerbeertrag	-1 808 780	-1 589 885	-1 732 674	-2 060 982	-2 263 137	-3 397 210
ohne Gewerbeertrag	-	-	-	-	-	-
mit positivem Gewerbeertrag	335 602	388 074	420 719	419 794	420 485	408 538
mit positivem Steuermessbetrag	13 291 236	17 247 578	22 236 804	18 172 427	17 208 857	18 329 254
unter 5 000	5 017	5 560	5 393	5 339	5 326	5 075
5 000 – 10 000	12 415	13 306	13 556	13 889	13 976	12 711
10 000 – 15 000	15 586	16 175	17 089	16 904	17 405	16 209
15 000 – 24 500	29 541	33 364	36 513	38 436	37 031	35 104
24 500 – 50 000	958 860	991 025	975 423	975 105	964 864	925 527
50 000 – 100 000	1 108 834	1 319 418	1 395 923	1 420 484	1 449 796	1 464 888
100 000 – 500 000	1 837 193	2 526 575	2 776 693	3 010 577	3 197 063	3 492 754
500 000 – 1 000 000	629 800	879 544	997 595	1 045 150	1 095 115	1 360 743
1 000 000 – 5 000 000	1 540 148	1 766 069	2 120 945	2 096 579	2 278 566	2 528 791
5 000 000 und mehr	7 153 842	9 696 543	13 897 676	9 549 964	8 149 715	8 487 452
Insgesamt	11 818 058	16 045 767	20 924 849	16 531 239	15 366 205	15 340 581
Steuermessbetrag / 1 000 EUR						
mit Steuermessbetrag von Null	-	-	-	-	-	-
mit negativem Gewerbeertrag	-	-	-	-	-	-
ohne Gewerbeertrag	-	-	-	-	-	-
mit positivem Gewerbeertrag	-	-	-	-	-	-
mit positivem Steuermessbetrag	424 808	558 308	731 673	588 494	554 091	593 256
unter 5 000	175	.	188	186	186	177
5 000 – 10 000	393	405	410	419	423	409
10 000 – 15 000	524	537	568	556	572	547
15 000 – 24 500	1 017	1 143	1 248	1 313	1 264	1 212
24 500 – 50 000	12 186	13 009	13 062	13 161	13 114	12 660
50 000 – 100 000	26 656	31 882	33 746	34 470	35 178	35 770
100 000 – 500 000	58 234	80 034	87 915	95 271	101 197	110 713
500 000 – 1 000 000	21 635	30 277	34 313	35 937	37 647	46 739
1 000 000 – 5 000 000	53 672	61 524	73 879	73 014	79 346	88 054
5 000 000 und mehr	250 316	.	486 344	334 167	285 164	296 975
Insgesamt	424 808	558 308	731 673	588 494	554 091	593 256

1 Ohne Organgesellschaften.

Wirtschaftsabschnitte	2010	2015	2017	2018	2019	2020
-----------------------	------	------	------	------	------	------

		Steuerpflichtige Gewerbebetriebe / Anzahl					
A	Land- und Forstwirtschaft, Fischerei	1 829	2 025	2 045	2 089	2 097	2 150
B	Bergbau und Gewinnung von Steinen und Erden	185	176	171	171	168	165
C	Verarbeitendes Gewerbe	15 289	15 439	15 447	15 294	15 133	14 890
D	Energieversorgung	3 377	7 000	9 046	9 925	10 589	10 233
E	Wasserversorgung; Abwasser- und Abfallentsorgung und Beseitigung von Umweltverschmutzungen	492	541	539	561	562	562
F	Baugewerbe	17 395	20 051	20 826	21 121	21 503	21 749
G	Handel; Instandhaltung und Reparatur von Kfz	31 977	34 673	35 984	36 278	36 195	36 421
H	Verkehr und Lagerei	4 797	4 984	4 988	4 945	4 933	4 845
I	Gastgewerbe	10 873	12 814	13 673	13 900	13 981	13 822
J	Information und Kommunikation	4 952	5 832	6 107	6 335	6 405	6 611
K	Erbringung von Finanz- und Versicherungsdienstleistungen	7 625	8 378	8 709	8 843	8 973	9 104
L	Grundstücks- und Wohnungswesen	7 869	10 761	11 518	11 845	12 248	12 643
M	Erbringung von freiberuflichen, wissenschaftlichen und technischen Dienstleistungen	12 807	15 037	16 121	16 693	17 355	17 873
N	Erbringung von sonstigen wirtschaftlichen Dienstleistungen	7 533	10 034	11 311	11 903	12 329	12 931
P	Erziehung und Unterricht	659	863	1 038	1 104	1 171	1 260
Q	Gesundheits- und Sozialwesen	1 028	1 388	1 625	1 680	1 725	1 806
R	Kunst, Unterhaltung und Erholung	2 331	2 859	3 237	3 356	3 421	3 411
S	Erbringung von sonstigen Dienstleistungen	6 308	8 594	9 684	10 080	10 400	10 582
A-S	Wirtschaftszweige insgesamt	137 326	161 449	172 069	176 123	179 188	181 058

		Steuermessbetrag / 1 000 EUR					
A	Land- und Forstwirtschaft, Fischerei	1 019	1 543	1 955	2 198	2 414	2 871
B	Bergbau und Gewinnung von Steinen und Erden	1 764	1 966	1 875	2 368	2 324	2 360
C	Verarbeitendes Gewerbe	194 420	238 458	357 738	226 054	193 507	206 869
D	Energieversorgung	7 764	9 573	9 174	8 734	9 300	8 206
E	Wasserversorgung; Abwasser- und Abfallentsorgung und Beseitigung von Umweltverschmutzungen	3 831	2 467	3 535	2 997	2 922	3 123
F	Baugewerbe	19 514	28 472	36 050	43 515	46 627	58 315
G	Handel; Instandhaltung und Reparatur von Kfz	56 105	67 265	74 208	78 124	79 107	98 573
H	Verkehr und Lagerei	6 468	9 524	10 753	11 603	11 648	12 602
I	Gastgewerbe	5 284	8 293	9 934	10 867	10 959	11 152
J	Information und Kommunikation	19 758	16 306	17 105	20 987	18 493	19 596
K	Erbringung von Finanz- und Versicherungsdienstleistungen	68 321	90 208	89 264	55 090	62 053	62 514
L	Grundstücks- und Wohnungswesen	7 317	12 961	17 247	16 098	17 364	20 525
M	Erbringung von freiberuflichen, wissenschaftlichen und technischen Dienstleistungen	16 109	48 342	75 746	82 218	67 323	56 058
N	Erbringung von sonstigen wirtschaftlichen Dienstleistungen	9 323	12 218	14 520	15 025	16 209	17 141
P	Erziehung und Unterricht	441	330	502	484	481	462
Q	Gesundheits- und Sozialwesen	1 401	2 367	2 684	2 907	3 274	3 898
R	Kunst, Unterhaltung und Erholung	2 802	2 515	3 620	3 505	4 084	2 390
S	Erbringung von sonstigen Dienstleistungen	3 168	5 499	5 762	5 720	6 001	6 603
A-S	Wirtschaftszweige insgesamt	424 808	558 308	731 673	588 494	554 091	593 256

¹ Ohne Organgesellschaften.

Verwaltungsbezirk	2018			2019			2020		
	Gewerbe- betriebe/ Betriebs- stätten	darunter: mit positivem Steuermessbetrag/ Zerlegungsanteil		Gewerbe- betriebe/ Betriebs- stätten	darunter: mit positivem Steuermessbetrag/ Zerlegungsanteil		Gewerbe- betriebe/ Betriebs- stätten	darunter: mit positivem Steuermessbetrag/ Zerlegungsanteil	
		Anzahl	EUR		Anzahl	EUR		Anzahl	EUR
Frankenthal (Pfalz), St.	2 081	895	5 012 339	2 083	920	4 883 401	2 095	860	5 113 782
Kaiserslautern, St.	4 820	2 157	16 643 538	4 789	2 088	16 669 819	4 770	2 023	16 716 340
Koblenz, St.	5 723	2 639	28 169 183	5 793	2 664	27 534 818	5 859	2 610	27 414 930
Landau i. d. Pf., St.	2 421	1 194	8 875 125	2 443	1 182	8 220 069	2 496	1 168	7 034 467
Ludwigshafen a. Rh., St.	6 300	2 644	44 857 059	6 448	2 703	28 587 431	6 691	2 688	25 735 294
Mainz, St.	11 756	4 345	43 084 663	11 844	4 360	35 327 624	11 834	4 227	35 158 766
Neustadt a. d. Weinstr., St.	2 739	1 306	4 979 755	2 781	1 362	5 391 902	2 797	1 316	5 806 558
Pirmasens, St.	2 302	960	5 188 948	2 350	987	5 518 611	2 324	957	5 124 141
Speyer, St.	2 668	1 242	10 778 699	2 676	1 256	11 218 952	2 688	1 243	10 448 752
Trier, St.	4 963	2 347	15 958 228	5 114	2 326	16 043 359	5 113	2 264	15 911 675
Worms, St.	4 091	1 703	12 210 455	4 090	1 734	15 398 463	4 014	1 675	13 720 520
Zweibrücken, St.	1 873	731	8 204 437	1 947	755	6 570 738	1 895	745	5 620 664
Ahrweiler	7 587	3 197	14 468 850	7 760	3 352	14 344 867	7 938	3 339	15 645 632
Altenkirchen (Ww.)	6 266	3 016	12 575 666	6 442	3 129	12 970 380	6 572	3 159	14 456 127
Alzey-Worms	6 780	3 002	10 963 819	6 751	3 044	10 715 586	6 736	3 060	12 922 284
Bad Dürkheim	7 145	3 242	10 365 628	7 221	3 311	11 114 746	7 290	3 240	12 897 066
Bad Kreuznach	7 940	3 526	14 043 234	7 999	3 637	13 082 320	8 044	3 492	15 522 743
Bernkastel-Wittlich	5 980	2 937	15 070 380	6 196	3 094	17 805 406	6 284	2 985	19 422 381
Birkenfeld	4 796	1 974	6 700 490	4 831	2 029	6 444 697	4 808	1 858	6 752 879
Cochem-Zell	3 809	1 745	5 513 165	3 869	1 858	6 298 863	3 880	1 795	7 242 777
Donnersbergkreis	3 602	1 592	4 879 712	3 595	1 609	4 804 897	3 644	1 620	5 499 324
Eifelkreis Bitburg-Prüm	5 779	2 540	11 316 239	6 000	2 747	11 339 477	6 065	2 495	12 045 631
Germersheim	5 649	2 636	17 788 751	5 803	2 712	11 037 805	5 785	2 673	11 795 363
Kaiserslautern	5 083	2 332	7 229 744	5 191	2 334	7 691 458	5 186	2 360	10 146 775
Kusel	2 968	1 265	3 728 721	3 034	1 311	4 072 540	3 050	1 267	4 620 561
Mainz-Bingen	10 582	4 712	82 850 433	10 673	4 825	81 465 447	10 763	4 726	96 424 255
Mayen-Koblenz	10 659	4 985	24 757 708	10 968	5 201	24 587 925	11 218	5 146	26 909 281
Neuwied	10 077	4 506	27 507 452	10 113	4 611	28 681 129	10 163	4 613	28 014 173
Rhein-Hunsrück-Kreis	5 983	2 640	13 905 977	6 041	2 773	14 127 815	6 071	2 662	16 276 288
Rhein-Lahn-Kreis	5 845	2 727	10 473 433	6 000	2 772	10 417 884	6 053	2 739	12 154 058
Rhein-Pfalz-Kreis	6 842	3 023	11 289 447	6 997	3 085	11 668 160	7 070	3 115	12 724 578
Südliche Weinstraße	5 591	2 770	10 719 473	5 668	2 797	11 319 916	5 748	2 777	11 373 002
Südwestpfalz	4 840	1 923	5 158 372	4 997	1 979	5 429 855	4 961	2 044	6 331 015
Trier-Saarburg	6 487	2 907	8 689 958	6 654	3 081	9 288 500	6 729	2 956	11 192 293
Vulkaneifel	3 342	1 599	7 987 092	3 495	1 735	7 609 792	3 595	1 680	7 783 624
Westerwaldkreis	11 839	5 787	36 796 697	11 950	5 904	37 770 617	12 010	5 866	37 525 195
Rheinland-Pfalz	207 208	92 746	578 742 870	210 606	95 267	555 455 269	212 239	93 443	589 483 194

1 Ohne Organgesellschaften.

Wirtschaftsabschnitte	Steuer- pflichtige	Gewinn		Verlust		Verlustverbrauch		Abgerundeter Gewerbeertrag		
		Anzahl	1 000 EUR	Anzahl	1 000 EUR	Anzahl	1 000 EUR	ohne	negativ	positiv
								Anzahl		
A Land- und Forstwirtschaft, Fischerei	2 150	1 614	107 963	536	- 13 235	297	3 597	235	542	1 373
B Bergbau und Gewinnung von Steinen und Erden	165	121	122 365	.	- 8 156	27	5 150	26	52	87
C Verarbeitendes Gewerbe	14 890	11 635	5 105 938	3 255	-1 174 465	2 090	242 578	1 703	3 318	9 869
D Energieversorgung	10 233	7 982	293 121	2 251	- 67 644	1 799	41 922	1 567	2 272	6 394
E Wasserversorgung; Abwasser- und Abfallentsorgung und Beseitigung von Umweltverschmutzungen	562	429	108 712	.	- 17 942	104	12 076	70	136	356
F Baugewerbe	21 749	18 948	1 950 120	2 801	- 119 909	2 391	90 001	1 843	2 846	17 060
G Handel; Instandhaltung und Reparatur von Kfz	36 421	28 078	3 337 096	8 343	- 273 594	5 243	160 873	4 467	8 440	23 514
H Verkehr und Lagerei	4 845	3 999	419 793	846	- 48 702	497	18 254	449	856	3 540
I Gastgewerbe	13 822	10 714	505 254	3 108	- 109 121	1 236	20 866	1 160	3 127	9 535
J Information und Kommunikation	6 611	4 698	558 581	1 913	- 188 543	976	40 880	921	1 993	3 697
K Erbringung von Finanz- und Versicherungsdienstleistungen	9 104	7 386	2 234 753	1 718	- 401 605	675	67 323	704	2 749	5 651
L Grundstücks- und Wohnungswesen	12 643	9 049	1 308 894	3 594	- 157 919	1 769	76 690	2 362	4 382	5 899
M Erbringung von freiberuflichen, wissenschaftlichen und technischen Dienstleistungen	17 873	12 945	1 734 153	4 928	- 398 553	2 154	93 289	2 193	7 864	7 816
N Erbringung von sonstigen wirtschaftlichen Dienstleistungen	12 931	10 146	695 498	2 785	- 95 734	1 362	29 645	1 217	2 854	8 860
P Erziehung und Unterricht	1 260	804	24 236	456	- 11 619	199	2 537	189	455	616
Q Gesundheits- und Sozialwesen	1 806	1 309	145 097	497	- 57 939	240	6 409	300	497	1 009
R Kunst, Unterhaltung und Erholung	3 411	2 266	98 490	1 145	- 83 549	450	8 950	524	1 153	1 734
S Erbringung von sonstigen Dienstleistungen	10 582	8 454	328 299	2 128	- 53 620	1 044	13 895	1 015	2 170	7 397
A-S Wirtschaftszweige insgesamt	181 058	140 577	19 078 362	40 481	- 3 281 850	22 553	934 935	20 945	45 706	114 407

Wirtschaftsabschnitte		Abgerundeter Gewerbeertrag			Freibetrag		Steuermessbetrag			Vortragsfähiger Verlust zum 31.12.	
		insgesamt	negativ	positiv			Null	positiv		positiv	
		1 000 EUR			Anzahl	1 000 EUR	Anzahl		1 000 EUR	Anzahl	1 000 EUR
A	Land- und Forstwirtschaft, Fischerei	92 225	- 13 167	105 392	1 277	23 351	1 343	807	2 871	755	73 508
B	Bergbau und Gewinnung von Steinen und Erden	59 652	- 8 969	68 622	51	1 193	84	81	2 360	76	57 962
C	Verarbeitendes Gewerbe	4 594 990	.	.	7 283	148 946	7 234	7 656	206 869	4 842	3 945 305
D	Energieversorgung	219 977	- 67 857	287 834	6 219	53 380	8 911	1 322	8 206	3 673	488 582
E	Wasserversorgung; Abwasser- und Abfallentsorgung und Beseitigung von Umweltverschmutzungen	64 340	- 28 328	92 668	219	3 438	272	290	3 123	198	311 990
F	Baugewerbe	1 851 018	- 115 705	1 966 723	13 944	300 213	8 372	13 377	58 315	4 292	847 017
G	Handel; Instandhaltung und Reparatur von Kfz	2 939 887	- 256 552	3 196 439	19 670	379 674	20 415	16 006	98 573	12 168	1 602 529
H	Verkehr und Lagerei	373 147	- 46 539	419 686	2 860	59 432	2 207	2 638	12 602	1 196	655 483
I	Gastgewerbe	380 063	.	.	9 032	169 278	8 255	5 567	11 152	3 968	487 963
J	Information und Kommunikation	520 042	- 88 600	608 642	2 587	48 724	3 968	2 643	19 596	2 743	528 118
K	Erbringung von Finanz- und Versicherungsdienstleistungen	1 508 170	- 384 224	1 892 394	4 895	106 212	4 510	4 594	62 514	3 278	1 399 913
L	Grundstücks- und Wohnungswesen	501 074	- 178 232	679 306	5 015	92 791	8 903	3 740	20 525	6 079	1 767 843
M	Erbringung von freiberuflichen, wissenschaftlichen und technischen Dienstleistungen	1 341 659	- 355 346	1 697 005	5 107	95 186	12 188	5 685	56 058	9 577	1 700 802
N	Erbringung von sonstigen wirtschaftlichen Dienstleistungen	545 052	- 91 847	636 899	7 716	147 091	7 158	5 773	17 141	3 761	463 552
P	Erziehung und Unterricht	10 851	- 10 135	20 985	517	7 760	959	301	462	598	47 981
Q	Gesundheits- und Sozialwesen	69 739	- 52 209	121 948	789	10 583	1 226	580	3 898	674	311 024
R	Kunst, Unterhaltung und Erholung	19 464	- 71 753	91 217	1 493	22 913	2 483	928	2 390	1 522	784 177
S	Erbringung von sonstigen Dienstleistungen	249 233	.	.	7 006	115 711	7 059	3 523	6 603	2 933	519 956
A-S	Wirtschaftszweige insgesamt	15 340 581	- 3 397 210	18 737 792	95 680	1 785 876	105 547	75 511	593 256	62 333	15 993 704

1 Ohne Organgesellschaften.

Besteuerungsgrundlagen	Steuerpflichtige Gewerbebetriebe insgesamt		Gewerbebetriebe mit Steuermessbetrag = 0			
			zusammen		davon mit negativem Gewerbeertrag	
	Anzahl	1 000 EUR	Anzahl	1 000 EUR	Anzahl	1 000 EUR
Gewinn aus Gewerbebetrieb	140 577	19 078 362	65 216	2 411 059	5 608	1 111 200
Verlust aus Gewerbebetrieb	40 481	-3 281 850	40 331	-2 949 342	40 098	-2 909 062
nach § 7 Satz 4 GewStG abzuziehende steuerfreie Einnahmen nach § 3 Nr. 40 EStG und § 8b KStG bzw. hinzurechnende Beträge nach § 3c Abs. 2 EStG und § 8b KStG	758	236 797	242	30 228	134	19 632
nach §§ 20, 42 und 43 InvStG abzuziehende steuerfreie Erträge bzw. hinzurechnende Beträge nach §§ 21, 44 InvStG	34	8 262	12	- 28	7	- 34
nach § 3 GewStG befreiter Anteil am Gewinn aus Gewerbebetrieb	.	.	102	1 761	25	- 347
Von der Gewerbesteuer nach § 13 GewStDV befreiter Anteil am Gewinn aus Gewerbebetrieb	4	48	.	.	-	-
Korrektur Gewinn/Verlust ²	7	- 43
Gewinn des wirtschaftlichen Geschäftsbetriebs nach § 15 Abs. 4 InvStG	-	-	-	-	-	-
Abzuziehende nicht anrechenbare Kapitalertragssteuer	.	.	-	-	-	-
Anwendung des § 20 Abs. 5 (ggf. i. V. m. § 45 Abs. 2) InvStG, davon 50 v.H.	341	11 825	110	592	84	608
Korrekturbetrag nach § 45 Abs. 1 InvStG	12	1 656
Hinzurechnungen zum Gewinn nach § 8 GewStG						
Nr. 1: Finanzierungsanteile						
Nr. 1a: Entgelte für Schulden	86 204	1 577 368	40 512	768 601	17 404	612 027
Nr. 1b: Renten und dauernde Lasten	143	1 496	68	567	32	241
Nr. 1c: Gewinnanteil des stillen Gesellschafters	398	11 494	170	2 881	98	2 044
Nr. 1d: ein Fünftel der Miet-/Pachtzinsen für bewegliche Wirtschaftsgüter	53 617	303 749	18 819	91 482	8 466	68 472
Nr. 1e: ein Zehntel der Miet- und Pachtzinsen (einschließlich Leasing- raten) für Elektrofahrzeuge, begünstigte Hybridelektrofahrzeuge und Fahrräder i. S. d. § 8 Nr. 1d S. 2 GewStG	1 890	1 856	534	535	.	.
Nr. 1f: die Hälfte der Miet-/Pachtzinsen für unbewegliche Wirtschaftsgüter	70 781	1 396 223	30 229	408 744	12 803	267 406
Nr. 1g: ein Viertel der Aufwendungen für Konzessionen/Lizenzen	11 977	138 357	4 735	49 362	2 521	47 017
Kürzung des Hinzurechnungsbetrages n. § 8 Nr. 1 GewStG aufgrund des § 9 Nr. 2a S. 3, zweiter Halbsatz GewStG, § 9 Nr. 7 S. 2 bzw. § 9 Nr. 8 S. 2 GewStG, ggf. i. V. m. § 7a Abs. 2 GewStG	14	215	7	142	.	.
Finanzierungsanteile zusammen	113 426	3 430 329	54 182	1 322 031	22 958	997 430
Freibetrag nach § 8 Nr. 1 GewStG	113 415	1 738 862	54 172	649 640	22 950	374 392
anzurechnende Finanzierungsanteile nach § 8 Nr. 1 GewStG, davon 25 v.H.	1 954	422 866	662	168 097	479	155 759
Nr. 4: Gewinnanteile der persönlich haftenden Gesellschafter einer KGaA	14	10 311	7	- 18 487	.	.
Nr. 5: Hinzurechnungsbetrag n. § 8 Nr. 5 GewStG	848	37 535	157	4 674	.	.
Nr. 8: Anteil am Verlust von Personengesellschaften	692	204 114	415	183 353	303	174 383
Nr. 9: Zuwendungen i.S.d. § 9 Abs. 1 KStG	8 471	46 601	2 863	11 863	1 814	10 534
Nr. 10: Gewinnminderung bei Beteiligungsbesitz
Nr. 12: Ausländische Steuern
Hinzurechnungen zusammen	10 846	724 219	3 804	352 244	2 440	329 331
Summe Gewinn und Hinzurechnungen	176 088	16 262 933	100 617	- 218 782	45 633	- 1 488 170
Kürzungen des Gewinns und der Hinzurechnungen						
Kürzungsbetrag n. § 9 Nr. 2a, 7 und 8 GewStG ggf. i. V. m. § 7a Abs. 2 GewStG	742	272 227	280	105 829	103	83 662
Nr. 1 S. 1: Einheitswerts des Grundbesitzes, davon 1,2 v.H.	12 217	96 077	4 409	39 676	2 172	31 956
Nr. 1 S. 2 u. 3: Erweiterte Kürzung bei Grundstücksunternehmen	1 358	310 559	1 294	293 516	69	10 162
Nr. 2: Anteile am Gewinn von Personengesellschaften	8 432	2 525 330	.	.	6 565	1 199 363
Nr. 2b: Dem Gewerbeertrag einer KGaA hinzugerechnete Gewinnanteile	20	51 622	.	.	17	51 615
Nr. 3: Positiver Teil des Gewerbeertrags ausländischer Betriebsstätten	27	21 907	12	5 876	8	6 463
Nr. 5: Abziehbare Zuwendungen	14 512	63 116	4 098	16 943	2 190	15 239
Kürzungen zusammen	33 525	3 340 839	16 521	1 880 259	10 595	1 398 462
Summe Gewinn, Hinzurechnungen und Kürzungen	174 809	12 922 157	99 339	- 2 099 041	45 685	- 2 886 631
Gewerbeertrag/-verlust, Verlustverbrauch, Freibetrag und Steuermessbetrag						
Gewerbeertrag aus dem Betrieb von Handelsschiffen im internationalen Verkehr	3	0
Unterschiedsbetrag i.S.d. § 5a Abs. 4 EStG	-	-
Sondervergütungen nach § 5a Abs. 4a EStG	-	-

1 Ohne Organgesellschaften. – 2 Aufgrund der Erstattung von Aufwendungen, die in einem vorangegangenen EHZ der Hinzurechnung unterlegen haben.

Besteuerungsgrundlagen	Steuerpflichtige Gewerbebetriebe insgesamt		Gewerbebetriebe mit Steuermessbetrag = 0			
			zusammen		davon mit negativem Gewerbebeertrag	
	Anzahl	1 000 EUR	Anzahl	1 000 EUR	Anzahl	1 000 EUR
Gewerbeertrag bei öffentlich-rechtlichen Rundfunkanstalten	.	.	-	-	-	-
Nicht ausgleichsfähiger oder wegfallender Gewerbeverlust	92	6 881	86	1 889	67	1 823
Mind. des neg. Gewerbeertrags des Sanierungsjahres bei unternehmens- bezogener Sanierung nach § 7b Abs. 2 S. 1 Nr. 1 GewStG ggf. i. V. m. Abs. 3 S. 2 GewStG	-	-
Gewerbeertrag der Organgesellschaften	465	3 379 174	170	- 288 370	126	- 304 517
Gewerbeertrag der Organgesellschaften, hier Korrekturbeträge wegen § 8b KStG	46	- 117 726	14	- 202 569	10	- 201 683
von OG zu versteuernder Übertragungsgewinn	-	-	-	-	-	-
Verlustverbrauch nach § 10a GewStG	22 553	934 935	17 912	402 612	.	.
Maßgeblicher Gewerbeertrag aus den Spartensummen	27	54 055	-	-	-	-
Abgerundeter Gewerbeertrag	181 058	15 340 581	105 547	-2 988 672	45 706	-3 397 210
Freibetrag für den Gewerbeertrag	95 680	1 785 876	38 887	408 075	-	-
Verbleibender Betrag nach Abzug des Freibetrags	121 226	13 554 705	45 715	-3 396 747	45 706	-3 397 210
Steuermessbetrag	181 058	593 256	105 547	-	45 706	-
Nachrichtlich						
Festgestellter vortragsfähiger Verlust zum 31.12.	62 333	15 993 704	62 155	14 353 740	45 658	11 057 300

1 Ohne Organgesellschaften. – 2 Aufgrund der Erstattung von Aufwendungen, die in einem vorangegangenen EHZ der Hinzurechnung unterlegen haben.

Besteuerungsgrundlagen	Gewerbebetriebe mit Steuermessbetrag = 0				Gewerbebetriebe mit positivem Steuermessbetrag	
	davon					
	ohne Gewerbeertrag		mit positivem Gewerbeertrag			
	Anzahl	1 000 EUR	Anzahl	1 000 EUR	Anzahl	1 000 EUR
Gewinn aus Gewerbebetrieb	20 720	801 155	38 888	498 705	75 361	16 667 303
Verlust aus Gewerbebetrieb	150	- 332 507
nach § 7 Satz 4 GewStG abzuziehende steuerfreie Einnahmen nach § 3 Nr. 40 EStG und § 8b KStG bzw. hinzurechnende Beträge nach § 3c Abs. 2 EStG und § 8b KStG	46	6 307	62	4 289	516	206 569
nach §§ 20, 42 und 43 InvStG abzuziehende steuerfreie Erträge bzw. hinzuzurechnende Beträge nach §§ 21, 44 InvStG	22	8 290
nach § 3 GewStG befreiter Anteil am Gewinn aus Gewerbebetrieb	67	1 888	10	220	.	.
Von der Gewerbesteuer nach § 13 GewStDV befreiter Anteil am Gewinn aus Gewerbebetrieb
Korrektur Gewinn/Verlust ²	-	-
Gewinn des wirtschaftlichen Geschäftsbetriebs nach § 15 Abs. 4 InvStG	-	-	-	-	.	-
Abzuziehende nicht anrechenbare Kapitalertragssteuer	-	-	-	-	.	.
Anwendung des § 20 Abs. 5 (ggf. i. V. m. § 45 Abs. 2) InvStG, davon 50 v.H.	231	11 232
Korrekturbetrag nach § 45 Abs. 1 InvStG	.	.	-	-	.	.
Hinzurechnungen zum Gewinn nach § 8 GewStG						
Nr. 1: Finanzierungsanteile						
Nr. 1a: Entgelte für Schulden	8 647	125 533	14 461	31 040	45 692	808 767
Nr. 1b: Renten und dauernde Lasten	19	200	17	125	75	929
Nr. 1c: Gewinnanteil des stillen Gesellschafters	54	769	18	69	228	8 613
Nr. 1d: ein Fünftel der Miet-/Pachtzinsen für bewegliche Wirtschaftsgüter	4 136	17 382	6 217	5 628	34 798	212 267
Nr. 1e: ein Zehntel der Miet- und Pachtzinsen (einschließlich Leasingraten) für Elektrofahrzeuge, begünstigte Hybridelektrofahrzeuge und Fahrräder i. S. d. § 8 Nr. 1d S. 2 GewStG	144	121	.	.	1 356	1 321
Nr. 1f: die Hälfte der Miet-/Pachtzinsen für unbewegliche Wirtschaftsgüter	6 159	90 776	11 267	50 562	40 552	987 479
Nr. 1g: ein Viertel der Aufwendungen für Konzessionen/Lizenzen	1 065	1 960	1 149	385	7 242	88 995
Kürzung des Hinzurechnungsbetrages n. § 8 Nr. 1 GewStG aufgrund des § 9 Nr. 2a S. 3, zweiter Halbsatz GewStG, § 9 Nr. 7 S. 2 bzw. § 9 Nr. 8 S. 2 GewStG, ggf. i. V. m. § 7a Abs. 2 GewStG	3	3	.	.	7	72
Finanzierungsanteile zusammen	10 474	236 739	20 750	87 862	59 244	2 108 298
Freibetrag nach § 8 Nr. 1 GewStG	10 472	191 221	20 750	84 027	59 243	1 089 221
anzurechnende Finanzierungsanteile nach § 8 Nr. 1 GewStG, davon 25 v.H.	168	11 379	15	959	1 292	254 769
Nr. 4: Gewinnanteile der persönlich haftenden Gesellschafter einer KGaA	.	.	-	-	7	28 797
Nr. 5: Hinzurechnungsbetrag n. § 8 Nr. 5 GewStG	.	.	50	34	691	32 861
Nr. 8: Anteil am Verlust von Personengesellschaften	105	8 712	7	258	277	20 762
Nr. 9: Zuwendungen i.S.d. § 9 Abs. 1 KStG	1 049	1 329	-	-	5 608	34 738
Nr. 10: Gewinnminderung bei Beteiligungsbesitz	-	-	-	-	.	.
Nr. 12: Ausländische Steuern	-	-	-	-	.	.
Hinzurechnungen zusammen	1 292	21 662	72	1 251	7 042	371 975
Summe Gewinn und Hinzurechnungen	16 088	774 629	38 896	494 759	75 471	16 481 715
Kürzungen des Gewinns und der Hinzurechnungen						
Kürzungsbetrag n. § 9 Nr. 2a, 7 und 8 GewStG ggf. i. V. m. § 7a Abs. 2 GewStG	40	8 893	137	13 274	462	166 398
Nr. 1 S. 1: Einheitswerts des Grundbesitzes, davon 1,2 v.H.	811	5 383	1 426	2 337	7 808	56 402
Nr. 1 S. 2 u. 3: Erweiterte Kürzung bei Grundstücksunternehmen	1 147	254 434	78	28 921	64	17 043
Nr. 2: Anteile am Gewinn von Personengesellschaften	717	157 500
Nr. 2b: Dem Gewerbeertrag einer KGaA hinzugerechnete Gewinnanteile	.	.	-	-	.	.
Nr. 3: Positiver Teil des Gewerbeertrags ausländischer Betriebsstätten	15	16 030
Nr. 5: Abziehbare Zuwendungen	1 255	1 396	653	308	10 414	46 173
Kürzungen zusammen	3 734	427 017	2 192	54 781	17 004	1 460 580
Summe Gewinn, Hinzurechnungen und Kürzungen	14 758	347 612	38 896	439 978	75 470	15 021 198
Gewerbeertrag/-verlust, Verlustverbrauch, Freibetrag und Steuermessbetrag						
Gewerbeertrag aus dem Betrieb von Handelsschiffen im internationalen Verkehr	.	.	-	-	.	.
Unterschiedsbetrag i.S.d. § 5a Abs. 4 EStG	.	.	-	-	-	-
Sondervergütungen nach § 5a Abs. 4a EStG	-	-

1 Ohne Organgesellschaften. – 2 Aufgrund der Erstattung von Aufwendungen, die in einem vorangegangenen EHZ der Hinzurechnung unterlegen haben.

Besteuerungsgrundlagen	Gewerbebetriebe mit Steuermessbetrag = 0				Gewerbebetriebe mit positivem Steuermessbetrag	
	davon					
	ohne Gewerbeertrag		mit positivem Gewerbeertrag			
	Anzahl	1 000 EUR	Anzahl	1 000 EUR	Anzahl	1 000 EUR
Gewerbeertrag bei öffentlich-rechtlichen Rundfunkanstalten	-	-	-	-	-	-
Nicht ausgleichsfähiger oder wegfallender Gewerbeverlust	19	66	-	-	6	4 992
Mind. des neg. Gewerbeertrags des Sanierungsjahres bei unternehmens- bezogener Sanierung nach § 7b Abs. 2 S. 1 Nr. 1 GewStG ggf. i. V. m. Abs. 3 S. 2 GewStG	-	-	-	-	-	-
Gewerbeertrag der Organgesellschaften	-	-	-	-	295	3 667 544
Gewerbeertrag der Organgesellschaften, hier Korrekturbeträge wegen § 8b KStG	-	-	-	-	32	84 843
von OG zu versteuernder Übertragungsgewinn	-	-	-	-	-	-
Verlustverbrauch nach § 10a GewStG	14 344	-	-	29 595	4 641	532 323
Maßgeblicher Gewerbeertrag aus den Spartensummen	-	-	-	-	27	54 055
Abgerundeter Gewerbeertrag	20 945	-	38 896	408 538	75 511	18 329 254
Freibetrag für den Gewerbeertrag	-	-	38 887	408 075	56 793	1 377 802
Verbleibender Betrag nach Abzug des Freibetrags	-	-	9	463	75 511	16 951 452
Steuermessbetrag	20 945	-	38 896	-	75 511	593 256
Nachrichtlich						
Festgestellter vortragsfähiger Verlust zum 31.12.	16 399	3 283 595	98	12 844	178	1 639 964

1 Ohne Organgesellschaften. – 2 Aufgrund der Erstattung von Aufwendungen, die in einem vorangegangenen EHZ der Hinzurechnung unterlegen haben.

Gewerbeertrag Gewerbeertragsgrößenklassen (von ... bis unter ... EUR)	A Land- und Forstwirtschaft, Fischerei	B Bergbau und Gewinnung von Steinen und Erden	C Verarbeitendes Gewerbe	D Energieversorgung	E Wasservers.; Abwasser- und Abfallentsorg. u. Beseit. von Umweltversch.	F Baugewerbe
---	---	---	--------------------------------	------------------------	---	-----------------

Steuerpflichtige Gewerbebetriebe / Anzahl						
mit Steuermessbetrag von Null	1 343	84	7 234	8 911	272	8 372
mit negativem Gewerbeertrag	.	.	3 318	2 272	136	2 846
ohne Gewerbeertrag	.	.	1 703	1 567	.	1 843
mit positivem Gewerbeertrag	566	.	2 213	5 072	.	3 683
mit positivem Steuermessbetrag	807	81	7 656	1 322	290	13 377
unter 5 000	244
5 000 – 10 000	15	.	152	.	.	227
10 000 – 15 000	182
15 000 – 24 500	14	.	209	.	11	286
24 500 – 50 000	318	.	1 967	589	.	4 541
50 000 – 100 000	.	.	2 056	263	57	4 087
100 000 – 500 000	169	28	2 156	252	106	3 338
500 000 – 1 000 000	.	.	358	43	29	286
1 000 000 – 5 000 000	.	11	361	18	.	169
5 000 000 und mehr	-	17
Insgesamt	2 150	165	14 890	10 233	562	21 749

Abgerundeter Gewerbeertrag / 1 000 EUR						
mit Steuermessbetrag von Null	- 7 008	- 8 878	-1 439 779	- 40 070	- 27 585	- 66 681
mit negativem Gewerbeertrag	- 13 167	- 8 969	.	- 67 857	- 28 328	- 115 705
ohne Gewerbeertrag	-	-	-	-	-	-
mit positivem Gewerbeertrag	6 160	91	.	27 787	743	49 023
mit positivem Steuermessbetrag	99 232	68 531	6 034 769	260 047	91 926	1 917 699
unter 5 000	.	.	.	43	16	574
5 000 – 10 000	99	19	1 074	505	68	1 622
10 000 – 15 000	.	.	1 561	364	146	2 206
15 000 – 24 500	262	.	4 108	532	.	5 538
24 500 – 50 000	11 400	194	71 734	20 181	1 516	164 553
50 000 – 100 000	15 817	660	145 735	18 269	4 170	285 367
100 000 – 500 000	32 776	6 898	443 319	52 568	24 281	639 617
500 000 – 1 000 000	18 186	10 935	251 236	30 638	19 846	194 127
1 000 000 – 5 000 000	20 551	17 486	779 395	39 069	27 416	314 040
5 000 000 und mehr	-	32 283	.	97 878	.	310 056
Insgesamt	92 225	59 652	4 594 990	219 977	64 340	1 851 018

Steuermessbetrag / 1 000 EUR						
mit Steuermessbetrag von Null	-	-	-	-	-	-
mit negativem Gewerbeertrag	-	-	-	-	-	-
ohne Gewerbeertrag	-	-	-	-	-	-
mit positivem Gewerbeertrag	-	-	-	-	-	-
mit positivem Steuermessbetrag	2 871	2 360	206 869	8 206	3 123	58 315
unter 5 000	.	.	14	.	.	.
5 000 – 10 000	3	.	38	.	.	.
10 000 – 15 000	3	.	54	.	.	77
15 000 – 24 500	9	.	144	.	6	194
24 500 – 50 000	.	.	1 120	236	.	2 300
50 000 – 100 000	.	.	3 657	438	123	6 931
100 000 – 500 000	1 021	226	14 287	1 666	820	20 277
500 000 – 1 000 000	.	.	8 669	1 047	686	6 675
1 000 000 – 5 000 000	.	605	27 154	1 361	955	10 937
5 000 000 und mehr	-	.	151 733	.	.	.
Insgesamt	2 871	2 360	206 869	8 206	3 123	58 315

1 Ohne Organgesellschaften.

noch:
T 6

Gewerbsteuerpflichtige¹, deren Gewerbeertrag und Steuermessbetrag 2020
nach Gewerbeertragsgrößenklassen und Wirtschaftsabschnitten

Gewerbeertrag Gewerbeertragsgrößenklassen (von ... bis unter ... EUR)	G Handel; Instandhaltung und Reparatur von Kfz	H Verkehr und Lagerei	I Gastgewerbe	J Information und Kommuni- kation	K Erbringung von Finanz- und Versicherungs- dienst- leistungen	L Grundstücks- und Wohnungs- wesen
---	--	-----------------------------	------------------	---	---	--

Steuerpflichtige Gewerbebetriebe / Anzahl						
mit Steuermessbetrag von Null	20 415	2 207	8 255	3 968	4 510	8 903
mit negativem Gewerbeertrag	8 440	856	3 127	1 993	2 749	4 382
ohne Gewerbeertrag	4 467	449	1 160	921	704	2 362
mit positivem Gewerbeertrag	7 508	902	3 968	1 054	1 057	2 159
mit positivem Steuermessbetrag	16 006	2 638	5 567	2 643	4 594	3 740
unter 5 000	.	.	54	170	182	.
5 000 – 10 000	.	.	79	.	.	.
10 000 – 15 000	.	.	.	89	.	82
15 000 – 24 500	367	.	68	.	.	79
24 500 – 50 000	5 161	932	2 470	762	1 355	1 238
50 000 – 100 000	4 330	701	1 714	659	1 472	966
100 000 – 500 000	4 309	638	1 061	616	1 201	964
500 000 – 1 000 000	523	89	42	65	73	103
1 000 000 – 5 000 000	314	39	13	49	65	57
5 000 000 und mehr	54	.
Insgesamt	36 421	4 845	13 822	6 611	9 104	12 643

Abgerundeter Gewerbeertrag / 1 000 EUR						
mit Steuermessbetrag von Null	- 174 274	- 34 789	- 61 107	- 77 277	- 371 530	- 154 922
mit negativem Gewerbeertrag	- 256 552	- 46 539	.	- 88 600	- 384 224	- 178 232
ohne Gewerbeertrag	-	-	-	-	-	-
mit positivem Gewerbeertrag	82 278	11 750	.	11 323	12 694	23 310
mit positivem Steuermessbetrag	3 114 161	407 936	441 171	597 318	1 879 700	655 996
unter 5 000	1 074	123	131	401	347	305
5 000 – 10 000	2 010	501	552	744	555	668
10 000 – 15 000	2 743	538	777	1 089	614	1 011
15 000 – 24 500	7 025	1 223	1 303	2 272	1 247	1 558
24 500 – 50 000	184 453	33 749	88 206	27 317	49 648	44 016
50 000 – 100 000	304 172	49 053	120 247	46 418	104 383	68 451
100 000 – 500 000	880 101	136 203	179 272	118 162	209 637	194 389
500 000 – 1 000 000	355 479	63 211	27 498	46 003	49 858	70 121
1 000 000 – 5 000 000	596 448	68 694	.	82 002	137 366	101 628
5 000 000 und mehr	780 657	54 642	.	272 911	1 326 047	173 849
Insgesamt	2 939 887	373 147	380 063	520 042	1 508 170	501 074

Steuermessbetrag / 1 000 EUR						
mit Steuermessbetrag von Null	-	-	-	-	-	-
mit negativem Gewerbeertrag	-	-	-	-	-	-
ohne Gewerbeertrag	-	-	-	-	-	-
mit positivem Gewerbeertrag	-	-	-	-	-	-
mit positivem Steuermessbetrag	98 573	12 602	11 152	19 596	62 514	20 525
unter 5 000	37	.	5	14	12	.
5 000 – 10 000	70	17	14	.	19	23
10 000 – 15 000	95	.	.	38	.	34
15 000 – 24 500	245	.	43	79	.	54
24 500 – 50 000	2 514	463	1 074	451	652	590
50 000 – 100 000	7 436	1 196	2 813	1 196	2 469	1 684
100 000 – 500 000	27 961	4 383	5 441	3 790	6 382	6 143
500 000 – 1 000 000	12 167	2 172	935	1 592	1 712	2 388
1 000 000 – 5 000 000	20 742	2 394	616	.	4 796	3 525
5 000 000 und mehr	27 305	.	.	.	46 406	.
Insgesamt	98 573	12 602	11 152	19 596	62 514	20 525

1 Ohne Organgesellschaften.

noch:
T 6

Gewerbsteuerpflichtige¹, deren Gewerbeertrag und Steuermessbetrag 2020
nach Gewerbeertragsgrößenklassen und Wirtschaftsabschnitten

Gewerbeertrag Gewerbeertragsgrößenklassen (von ... bis unter ... EUR)	M Erbringung von freiberuflichen, wissenschaftl. und technischen Dienstleist.	N Erbringung von sonstigen wirtschaftl. Dienst- leistungen	P Erziehung und Unterricht	Q Gesundheits- und Sozialwesen	R Kunst, Unterhaltung und Erholung	S Erbringung von sonstigen Dienst- leistungen
---	--	---	-------------------------------------	--------------------------------------	---	---

Steuerpflichtige Gewerbebetriebe / Anzahl						
mit Steuermessbetrag von Null	12 188	7 158	959	1 226	2 483	7 059
mit negativem Gewerbeertrag	7 864	2 854	455	497	1 153	2 170
ohne Gewerbeertrag	2 193	1 217	189	300	524	1 015
mit positivem Gewerbeertrag	2 131	3 087	315	429	806	3 874
mit positivem Steuermessbetrag	5 685	5 773	301	580	928	3 523
unter 5 000	34	.
5 000 – 10 000	.	131	.	.	53	91
10 000 – 15 000	.	.	13	25	.	.
15 000 – 24 500	238	124	.	.	41	61
24 500 – 50 000	1 715	2 150	133	179	364	1 950
50 000 – 100 000	1 295	1 765	65	114	220	878
100 000 – 500 000	1 139	1 220	35	139	163	371
500 000 – 1 000 000	169	88	.	18	.	33
1 000 000 – 5 000 000	93	40	.	17	.	.
5 000 000 und mehr
Insgesamt	17 873	12 931	1 260	1 806	3 411	10 582

Abgerundeter Gewerbeertrag / 1 000 EUR						
mit Steuermessbetrag von Null	- 332 533	- 57 756	- 7 207	- 48 866	- 64 131	- 14 278
mit negativem Gewerbeertrag	- 355 346	- 91 847	- 10 135	- 52 209	- 71 753	.
ohne Gewerbeertrag	-	-	-	-	-	-
mit positivem Gewerbeertrag	22 814	34 091	2 928	3 343	7 622	.
mit positivem Steuermessbetrag	1 674 192	602 807	18 057	118 605	83 595	263 511
unter 5 000	949	360	49	49	78	120
5 000 – 10 000	1 992	920	117	211	398	655
10 000 – 15 000	2 362	1 053	158	309	442	703
15 000 – 24 500	4 593	2 407	237	635	796	1 148
24 500 – 50 000	60 892	76 297	4 548	6 280	12 470	68 072
50 000 – 100 000	90 935	124 913	4 593	8 070	14 994	58 642
100 000 – 500 000	226 191	215 002	6 625	28 845	31 790	67 080
500 000 – 1 000 000	117 421	61 554	.	12 983	.	20 925
1 000 000 – 5 000 000	189 255	77 214	.	28 703	.	.
5 000 000 und mehr	979 602	43 087	-	32 521	.	.
Insgesamt	1 341 659	545 052	10 851	69 739	19 464	249 233

Steuermessbetrag / 1 000 EUR						
mit Steuermessbetrag von Null	-	-	-	-	-	-
mit negativem Gewerbeertrag	-	-	-	-	-	-
ohne Gewerbeertrag	-	-	-	-	-	-
mit positivem Gewerbeertrag	-	-	-	-	-	-
mit positivem Steuermessbetrag	56 058	17 141	462	3 898	2 390	6 603
unter 5 000	33	.	.	.	3	.
5 000 – 10 000	68	31	.	.	9	17
10 000 – 15 000	82	36	5	9	.	21
15 000 – 24 500	160	84	.	.	25	38
24 500 – 50 000	1 023	969	60	98	180	761
50 000 – 100 000	2 379	3 011	117	219	368	1 349
100 000 – 500 000	7 376	6 685	206	956	1 007	2 086
500 000 – 1 000 000	4 051	2 114	.	449	.	718
1 000 000 – 5 000 000	6 606	2 690	.	1 003	.	.
5 000 000 und mehr	34 280	.	-	.	.	.
Insgesamt	56 058	17 141	462	3 898	2 390	6 603

1 Ohne Organgesellschaften.

Gewerbeertrag Gewerbeertragsgrößenklassen (von ... bis unter ... EUR)	Insgesamt	Einzelgewerbe- treibende	Personen- gesellschaften	Kapital- gesellschaften ²	Übrige juristische Personen
---	-----------	-----------------------------	-----------------------------	---	--------------------------------

Steuerpflichtige Gewerbebetriebe / Anzahl					
mit Steuermessbetrag von Null	105 547	59 435	11 451	32 132	2 529
mit negativem Gewerbeertrag	45 706	17 288	4 893	22 340	1 185
ohne Gewerbeertrag	20 945	7 848	2 538	.	.
mit positivem Gewerbeertrag	38 896	34 299	4 020	.	.
mit positivem Steuermessbetrag	75 511	47 280	8 831	18 776	624
unter 5 000	.	-	.	.	-
5 000 – 10 000	1 774	.	-	1 580	.
10 000 – 15 000	.	.	-	.	.
15 000 – 24 500	1 815
24 500 – 50 000	25 872	21 100	.	2 806	.
50 000 – 100 000	20 881	15 894	2 150	2 779	58
100 000 – 500 000	17 905	9 828	3 595	4 422	60
500 000 – 1 000 000	1 976	.	663	937	.
1 000 000 – 5 000 000	1 292	.	440	754	.
5 000 000 und mehr
Insgesamt	181 058	106 715	20 282	50 908	3 153

Abgerundeter Gewerbeertrag / 1 000 EUR					
mit Steuermessbetrag von Null	-2 988 672	195 211	- 436 619	-2 680 766	- 66 498
mit negativem Gewerbeertrag	-3 397 210	- 173 309	- 474 795	-2 681 283	- 67 823
ohne Gewerbeertrag	-	-	-	-	-
mit positivem Gewerbeertrag	408 538	368 519	38 176	517	1 325
mit positivem Steuermessbetrag	18 329 254	3 942 462	4 503 332	9 384 923	498 537
unter 5 000	5 075	-	.	.	-
5 000 – 10 000	12 711	.	-	11 323	.
10 000 – 15 000	16 209	.	-	14 925	.
15 000 – 24 500	35 104	.	.	33 495	1 537
24 500 – 50 000	925 527	754 001	68 157	100 555	2 814
50 000 – 100 000	1 464 888	1 106 832	156 411	197 747	3 898
100 000 – 500 000	3 492 754	1 706 984	787 590	984 380	13 800
500 000 – 1 000 000	1 360 743	236 487	455 389	663 346	5 521
1 000 000 – 5 000 000	2 528 791	132 637	850 223	1 521 234	24 698
5 000 000 und mehr	8 487 452	.	2 185 502	.	443 628
Insgesamt	15 340 581	4 137 673	4 066 713	6 704 158	432 038

Steuermessbetrag / 1 000 EUR					
mit Steuermessbetrag von Null	-	-	-	-	-
mit negativem Gewerbeertrag	-	-	-	-	-
ohne Gewerbeertrag	-	-	-	-	-
mit positivem Gewerbeertrag	-	-	-	-	-
mit positivem Steuermessbetrag	593 256	97 415	150 045	328 457	17 340
unter 5 000	177	-	.	.	-
5 000 – 10 000	409	.	-	394	.
10 000 – 15 000	547	.	-	.	.
15 000 – 24 500	1 212
24 500 – 50 000	12 660	8 289	770	3 516	84
50 000 – 100 000	35 770	25 094	3 631	6 919	126
100 000 – 500 000	110 713	51 310	24 480	34 451	472
500 000 – 1 000 000	46 739	7 961	15 370	23 216	192
1 000 000 – 5 000 000	88 054	.	29 380	53 242	.
5 000 000 und mehr	296 975	.	76 412	.	.
Insgesamt	593 256	97 415	150 045	328 457	17 340

1 Ohne Organgesellschaften. – 2 Kapitalgesellschaften, Erwerbs- und Wirtschaftsgenossenschaften, Versicherungsvereine auf Gegenseitigkeit.

WZ 2008	Wirtschaftszweig	Steuer- pflichtige	Abgerundeter Gewerbeertrag	Freibetrag		Steuer- mess- betrag
		Anzahl	1 000 EUR	Anzahl	1 000 EUR	
A	Land- und Forstwirtschaft, Fischerei	2 150	92 225	1 277	23 351	2 871
01	Landwirtschaft, Jagd und damit verbundene Tätigkeiten	1 494	57 723	866	15 601	1 843
01.1	Anbau einjähriger Pflanzen	.	7 132	55	959	.
01.2	Anbau mehrjährigen Pflanzen	239	17 292	144	2 688	.
01.3	Betrieb von Baumschulen, sowie Anbau von Pflanzen zu Vermehrungszwecken	.	2 858	.	.	.
01.4	Tierhaltung	260	3 735	125	1 928	.
01.5	Gemischte Landwirtschaft	103	2 607	67	1 157	.
01.6	Erbringung von landwirtschaftlichen Dienstleistungen	757	24 070	434	7 991	684
01.7	Jagd, Fallenstellerei und damit verbundene Tätigkeiten	5	28	.	.	.
02	Forstwirtschaft und Holzeinschlag	630	34 830	399	7 482	1 017
02.1	Forstwirtschaft	.	2 729	42	737	.
02.2	Holzeinschlag	.	5 308	71	1 182	.
02.3	Sammeln von wild wachsenden Produkten (ohne Holz)	-	-	-	-	-
02.4	Erbringung von Dienstleistungen für Forstwirtschaft und Holzeinschlag	.	26 793	286	5 563	.
03	Fischerei und Aquakultur	26	- 328	12	268	10
03.1	Fischerei	8	245	6	136	4
03.2	Aquakultur	18	- 573	6	132	7
B	Bergbau und Gewinnung von Steinen und Erden	165	59 652	51	1 193	2 360
05	Kohlenbergbau	-	-	-	-	-
05.1	Steinkohlenbergbau	-	-	-	-	-
05.2	Braunkohlenbergbau	-	-	-	-	-
06	Gewinnung von Erdöl und Erdgas
06.1	Gewinnung von Erdöl
06.2	Gewinnung von Erdgas	-	-	-	-	-
07	Erzbergbau	-	-	-	-	-
07.1	Eisenerzbergbau	-	-	-	-	-
07.2	NE-Metallerzbergbau	-	-	-	-	-
08	Gewinnung von Steinen und Erden, sonstiger Bergbau	163	52 454	.	.	.
08.1	Gewinnung von Natursteinen, Kies, Sand, Ton und Kaolin	146	44 935	47	1 095	1 820
08.9	Sonstiger Bergbau; Gewinnung von Steinen u. Erden a.n.g.	17	7 519	.	.	.
09	Erbringung von Dienstleistungen für den Bergbau und für die Gewinnung von Steinen und Erden	.	.	-	-	.
09.1	Erbringung von Dienstleistungen für die Gewinnung von Erdöl und Erdgas	-	-	-	-	-
09.9	Erbringung von Dienstleistungen für den sonstigen Bergbau und die Gewinnung von Steinen und Erden	.	.	-	-	.
C	Verarbeitendes Gewerbe	14 890	4 594 990	7 283	148 946	206 869
10	Herstellung von Nahrungs- und Futtermitteln	1 701	216 905	1 111	23 861	7 495
10.1	Schlachten und Fleischverarbeitung	668	54 532	454	9 999	1 632
10.2	Fischverarbeitung	.	189	.	.	.
10.3	Obst- und Gemüseverarbeitung	52	- 1 068	25	418	.
10.4	Herstellung von pflanzlichen und tierischen Ölen und Fetten	16	164	.	.	.
10.5	Milchverarbeitung	37	8 897	25	397	.
10.6	Mahl- und Schälsmühlen, Herstellung von Stärke und Stärkeerzeugnissen	.	7 048	23	464	.
10.7	Herstellung von Back- und Teigwaren	676	86 740	490	10 735	2 899
10.8	Herstellung von sonstigen Nahrungsmitteln	159	33 790	69	1 360	1 238
10.9	Herstellung von Futtermitteln	.	26 612	20	366	.
11	Getränkeherstellung	509	87 224	185	3 215	3 338
12	Tabakverarbeitung	.	.	-	-	.
13	Herstellung von Textilien	275	20 757	136	2 101	.
13.1	Spinnstoffaufbereitung und Spinnerei	.	.	-	-	.

WZ 2008	Wirtschaftszweig	Steuer- pflichtige	Abgerundeter Gewerbeertrag	Freibetrag		Steuer- mess- betrag
		Anzahl	1 000 EUR	Anzahl	1 000 EUR	
13.2	Weberei	.	.	3	63	.
13.3	Veredlung von Textilien und Bekleidung	.	3 358	68	1 009	84
13.9	Herstellung von sonstigen Textilwaren	.	13 526	65	1 029	.
14	Herstellung von Bekleidung	212	16 898	106	1 318	.
14.1	Herstellung von Bekleidung (ohne Pelzbekleidung)	.	14 085	96	1 227	.
14.2	Herstellung von Pelzwaren	.	.	3	14	.
14.3	Herstellung von Bekleidung aus gewirktem und gestricktem Stoff	16	.	7	77	.
15	Herstellung von Leder, Lederwaren und Schuhen	153	29 001	64	1 214	1 160
15.1	Herstellung von Leder und Lederwaren (ohne Herstellung von Lederbekleidung)	63	2 567	32	589	.
15.2	Herstellung von Schuhen	90	26 434	32	625	.
16	Herstellung von Holz-, Flecht-, Korb- und Korkwaren (ohne Möbel)	1 062	113 419	642	13 461	3 684
16.1	Säge-, Hobel- und Holzimprägnierwerke	109	34 824	55	1 065	1 205
16.2	Herstellung von sonstigen Holz-, Korb-, Flecht- und Korbwaren (ohne Möbel)	953	78 594	587	12 397	2 479
17	Herstellung von Papier, Pappe und Waren daraus	129	168 115	40	807	6 306
17.1	Herstellung von Holz- und Zellstoff, Papier, Karton und Pappe	20	125 194	8	156	4 534
17.2	Herstellung von Waren aus Papier, Karton und Pappe	109	42 920	32	650	1 772
18	Herstellung von Druckerzeugnissen; Vervielfältigung von bespielten Ton-, Bild- und Datenträgern	625	15 110	282	5 298	924
18.1	Herstellung von Druckerzeugnissen	.	14 774	270	5 072	.
18.2	Vervielfältigung von bespielten Ton-, Bild- und Datenträgern	.	336	12	227	.
19	Kokerei und Mineralölverarbeitung
19.1	Kokerei
19.2	Mineralölverarbeitung
20	Herstellung von chemischen Erzeugnissen	297	- 502 505	68	1 409	13 695
20.1	Herstellung von chemischen Grundstoffen, Düngemitteln und Stickstoff- verbindungen, Kunststoffen in Primärformen und synthetischem Kautschuk in Primärformen	88	- 638 312	15	368	.
20.2	Herstellung von Schädlingsbekämpfungs-, Pflanzenschutz- und Desinfektionsmitteln
20.3	Herstellung von Anstrichmitteln, Druckfarben und Kitten	.	23 503	.	.	828
20.4	Herstellung von Seifen, Wasch-, Reinigungs- und Körperpflegemitteln sowie von Duftstoffen	.	42 255	29	516	.
20.5	Herstellung von sonstigen chemischen Erzeugnissen	85	69 720	16	368	2 771
20.6	Herstellung von Chemiefasern
21	Herstellung von pharmazeutischen Erzeugnissen	57	.	17	.	.
21.1	Herstellung von pharmazeutischen Grundstoffen
21.2	Herstellung von pharmazeutischen Spezialitäten und sonstigen pharmazeutischen Erzeugnissen	.	.	17	.	.
22	Herstellung von Gummi- und Kunststoffwaren	447	144 586	138	3 084	6 858
22.1	Herstellung von Gummiwaren	35	- 2 687	12	236	.
22.2	Herstellung von Kunststoffwaren	412	147 273	126	2 848	.
23	Herstellung von Glas und Glaswaren, Keramik, Verarbeitung von Steinen und Erden	999	222 507	543	11 701	8 242
23.1	Herstellung von Glas und Glaswaren	89	.	36	773	.
23.2	Herstellung von feuerfest. keramisch. Werkstoffen und Waren	.	6 697	.	.	.
23.3	Herstellung von keramischen Baumaterialien	.	- 1 981	8	179	.
23.4	Herstellung von sonstigen Porzellan- und keramischen Erzeugnissen	133	20 441	70	1 319	.
23.5	Herstellung von Zement, Kalk und gebranntem Gips
23.6	Herstellung von Erzeugnissen aus Beton, Zement und Gips	252	81 457	130	2 857	2 938
23.7	Be- und Verarbeitung von Naturwerksteinen und Natursteinen a.n.g.	419	20 821	267	5 839	576
23.9	Herstellung von Schleifkörpern und Schleifmitteln auf Unterlage sowie sonstigen Erzeugnissen aus nichtmetallischen Mineralien a.n.g.	59	14 674	24	566	545
24	Metallerzeugung und -bearbeitung	76	18 166	.	335	1 131

WZ 2008	Wirtschaftszweig	Steuer- pflichtige	Abgerundeter Gewerbeertrag	Freibetrag		Steuer- mess- betrag
		Anzahl	1 000 EUR	Anzahl	1 000 EUR	
24.1	Erzeugung von Roheisen, Stahl und Ferrolegierungen	5
24.2	Herstellung von Stahlrohren, Rohrform-, Rohrverschluss- und Rohrverbindungsstücken aus Stahl	15	2 196	.	.	.
24.3	Sonst. erste Bearbeitung von Eisen und Stahl	.	.	.	74	.
24.4	Erzeugung und erste Bearbeitung von NE-Metallen	.	1 413	4	70	.
24.5	Gießereien	.	4 994	6	143	.
25	Herstellung von Metallerzeugnissen	2 963	339 847	1 551	32 915	13 163
25.1	Stahl- und Leichtmetallbau	1 160	158 397	575	12 222	5 660
25.2	Herstellung von Metalltanks und -behältern; Herstellung von Heizkörpern und -kesseln für Zentralheizungen	46	6 881	24	530	.
25.3	Herstellung von Dampfkesseln (ohne Zentralheizungskessel)	.	2 896	.	.	.
25.4	Herstellung von Waffen und Munition	.	392	.	.	.
25.5	Herstellung von Schmiede-, Press-, Zieh- und Stanzteilen, gewalzten Ringen und pulvermetallurgischen Erzeugnissen	.	7 094	24	471	.
25.6	Oberflächenveredlung und Wärmebehandlung; Mechanik a.n.g.	1 224	85 899	719	15 339	3 014
25.7	Herstellung von Schneidwaren, Werkzeugen, Schlössern und Beschlägen aus unedlen Metallen	194	28 745	79	1 675	.
25.9	Herstellung von sonstigen Metallwaren	267	49 544	118	2 499	2 488
26	Herstellung von Datenverarbeitungsgeräten, elektronischen und optischen Erzeugnissen	599	121 203	177	3 346	5 182
26.1	Herstellung von elektronischen Bauelementen und Leiterplatten	152	44 393	38	642	1 707
26.2	Herstellung von DV-Geräten und peripheren Geräten	126	11 586	53	924	.
26.3	Herstellung von Geräten und Einrichtungen der Telekommunikationstechnik	71	6 060	22	418	255
26.4	Herstellung von Geräten der Unterhaltungselektronik	29	.	8	181	.
26.5	Herstellung von Mess-, Kontroll-, Navigations- u.ä. Instrumenten und Vorrichtungen; Herstellung von Uhren	172	60 041	43	864	2 391
26.6	Herstellung von Bestrahlungs- und Elektrotherapiegeräten und elektromedizinischen Geräten	.	2 111	10	245	.
26.7	Herstellung von optischen und fotografischen Instrumenten und Geräten	.	- 4 854	3	74	.
26.8	Herstellung von magnetischen und optischen Datenträgern	.	.	-	-	.
27	Herstellung von elektrischen Ausrüstungen	431	52 079	155	2 740	2 855
27.1	Herstellung von Elektromotoren, Generatoren, Transformatoren, Elektrizitätsverteilungs- und schaltanlagen	201	26 527	85	1 397	1 060
27.2	Herstellung von Batterien und Akkumulatoren	-	-	-	-	-
27.3	Herstellung von Kabeln und elektrischem Installationsmaterial	49	5 574	12	277	.
27.4	Herstellung von elektrischen Lampen und Leuchten	.	12 068	13	257	.
27.5	Herstellung von Haushaltsgeräten	.	9 932	6	67	.
27.9	Herstellung von sonstigen elektrischen Ausrüstungen und Geräten a.n.g.	121	- 2 023	39	742	632
28	Maschinenbau	1 288	302 740	415	8 642	15 317
28.1	Herstellung von nicht wirtschaftszweigspezifischen Maschinen	128	52 963	36	851	.
28.2	Herstellung von sonstigen nicht wirtschaftszweigspezifischen Maschinen	492	87 354	154	3 085	3 423
28.3	Herstellung von land- und forstwirtschaftlichen Maschinen	56	15 455	28	556	.
28.4	Herstellung von Werkzeugmaschinen	115	14 848	37	772	.
28.9	Herstellung von Maschinen für sonstige bestimmte Wirtschaftszweige	497	132 120	160	3 378	7 885
29	Herstellung von Kraftwagen und Kraftwagenteilen	240	11 619	112	2 343	975
29.1	Herstellung von Kraftwagen und Kraftwagenmotoren	13	2 151	4	63	.
29.2	Herstellung von Karosserien, Aufbauten und Anhängern	142	17 756	73	1 630	.
29.3	Herstellung von Teilen und Zubehör für Kraftwagen	85	- 8 288	35	650	.
30	Sonstiger Fahrzeugbau	.	5 057	24	449	.
30.1	Schiff- und Bootsbau	.	243	5	116	9
30.2	Schienenfahrzeugbau
30.3	Luft- und Raumfahrzeugbau	21	- 20 348	.	.	.
30.4	Herstellung von militärischen Kampffahrzeugen	.	.	-	-	.
30.9	Herstellung von Fahrzeugen a.n.g.	.	3 693	14	253	.

WZ 2008	Wirtschaftszweig	Steuer- pflichtige	Abgerundeter Gewerbeertrag	Freibetrag		Steuer- mess- betrag
		Anzahl	1 000 EUR	Anzahl	1 000 EUR	
31	Herstellung von Möbeln	576	19 503	352	7 458	2 070
32	Herstellung von sonstigen Waren	1 438	381 668	770	15 084	13 120
32.1	Herstellung von Münzen, Schmuck und ähnlichen Erzeugnissen	467	32 595	313	5 932	980
32.2	Herstellung von Musikinstrumenten	.	1 683	37	649	40
32.3	Herstellung von Sportgeräten	.	.	9	171	.
32.4	Herstellung von Spielwaren	.	.	15	223	.
32.5	Herstellung von medizinischen und zahnmedizinischen Apparaten und Materialien	570	265 504	293	6 566	9 184
32.9	Herstellung von Erzeugnissen a.n.g.	262	21 116	103	1 544	.
33	Reparatur und Installation von Maschinen und Ausrüstungen	724	58 410	379	7 834	2 035
33.1	Reparatur von Metallerzeugnissen, Maschinen und Ausrüstungen	436	22 587	248	4 975	761
33.2	Installation von Maschinen und Ausrüstungen a.n.g.	288	35 823	131	2 860	1 274
D	Energieversorgung	10 233	219 977	6 219	53 380	8 206
35	Energieversorgung	10 233	219 977	6 219	53 380	8 206
35.1	Elektrizitätsversorgung	9 940	190 315	6 106	51 286	7 084
35.2	Gasversorgung	117	25 406	67	1 451	868
35.3	Wärme- und Kälteversorgung	176	4 256	46	644	253
E	Wasserversorgung; Abwasser- und Abfallentsorgung und Beseitigung von Umweltverschmutzungen	562	64 340	219	3 438	3 123
36	Wasserversorgung	75	11 636	37	230	.
37	Abwasserentsorgung	84	7 784	37	736	269
38	Sammlung, Behandlung und Beseitigung von Abfällen; Rückgewinnung	367	42 564	134	2 247	2 217
38.1	Sammlung von Abfällen	120	18 498	39	546	968
38.2	Abfallbehandlung und -beseitigung	94	13 580	45	842	497
38.3	Rückgewinnung	153	10 487	50	859	752
39	Beseitigung von Umweltverschmutzungen und sonstige Entsorgung	36	2 356	11	225	.
F	Baugewerbe	21 749	1 851 018	13 944	300 213	58 315
41	Hochbau	2 297	298 654	676	14 739	11 500
41.1	Erschließung von Grundstücken; Bauträger	752	59 492	92	1 878	2 888
41.2	Bau von Gebäuden	1 545	239 163	584	12 861	8 612
42	Tiefbau	601	170 050	227	5 097	6 212
42.1	Bau von Straßen und Bahnverkehrsstrecken	334	117 480	144	3 223	4 160
42.2	Leitungstiefbau und Kläranlagenbau	128	34 831	33	755	1 290
42.9	Sonstiger Tiefbau	139	17 739	50	1 119	762
43	Vorbereitende Baustellenarbeiten, Bauinstallation und sonstiges Ausbaugewerbe	18 851	1 382 313	13 041	280 378	40 603
43.1	Abbrucharbeiten und vorbereitende Baustellenarbeiten	822	63 238	511	10 670	1 994
43.2	Bauinstallation	6 511	682 649	4 296	92 915	21 269
43.3	Sonstiger Ausbau	7 435	362 737	5 707	122 305	8 966
43.9	Sonstige spezialisierte Bautätigkeiten	4 083	273 689	2 527	54 487	8 373
G	Handel; Instandhaltung und Reparatur von Kraftfahrzeugen	36 421	2 939 887	19 670	379 674	98 573
45	Handel mit Kraftfahrzeugen; Instandhaltung und Reparatur von Kraftfahrzeugen	7 016	404 629	3 930	77 101	12 916
45.1	Handel mit Kraftwagen	2 868	220 089	1 470	28 606	7 311
45.2	Instandhaltung und Reparatur von Kraftwagen	2 330	102 101	1 510	31 049	2 902
45.3	Handel mit Kraftwagenteilen und -zubehör	1 491	67 901	778	14 096	2 231
45.4	Handel mit Krafträdern, Kraftradteilen und -zubehör; Instandhaltung und Reparatur von Krafträdern	327	14 539	172	3 351	472
46	Großhandel (ohne Handel mit Kraftfahrzeugen)	9 059	1 193 565	4 090	80 173	43 431

WZ 2008	Wirtschaftszweig	Steuer- pflichtige	Abgerundeter Gewerbeertrag	Freibetrag		Steuer- mess- betrag
		Anzahl	1 000 EUR	Anzahl	1 000 EUR	
46.1	Handelsvermittlung	3 619	155 730	2 101	39 624	4 573
46.2	Großhandel mit landwirtschaftlichen Grundstoffen und lebenden Tieren	274	24 832	125	2 676	881
46.3	Großhandel mit Nahrungs- und Genussmitteln, Getränken und Tabakwaren	1 077	242 021	365	7 224	.
46.4	Großhandel mit Gebrauchs- und Verbrauchsgütern	1 289	371 695	454	9 229	13 256
46.5	Großhandel mit Geräten der Informations- und Kommunikationstechnik	177	25 105	46	833	954
46.6	Großhandel mit sonstigen Maschinen, Ausrüstungen und Zubehör	971	92 168	343	7 213	3 727
46.7	Sonstiger Großhandel	1 396	275 651	610	12 539	9 983
46.9	Großhandel ohne ausgeprägten Schwerpunkt	256	6 362	46	835	.
47	Einzelhandel (ohne Handel mit Kraftfahrzeugen)	20 346	1 341 692	11 650	222 400	42 226
47.1	Einzelhandel mit Waren verschiedener Art (in Verkaufsräumen)	1 739	180 886	999	18 571	5 959
47.2	Einzelhandel mit Nahrungs- und Genussmitteln, Getränken und Tabakwaren (in Verkaufsräumen)	2 603	107 976	1 561	29 687	3 230
47.3	Einzelhandel mit Motorenkraftstoffen (Tankstellen)	574	40 929	448	10 329	1 124
47.4	Einzelhandel mit Geräten der Informations- und Kommunikationstechnik (in Verkaufsräumen)	1 130	61 445	594	11 632	1 935
47.5	Einzelhandel mit sonstigen Haushaltsgeräten, Textilien, Heimwerker- und Einrichtungsbedarf (in Verkaufsräumen)	3 229	211 316	1 686	32 579	6 792
47.6	Einzelhandel mit Verlagsprodukten, Sportausrüstungen und Spielwaren (in Verkaufsräumen)	1 281	175 105	761	14 873	5 764
47.7	Einzelhandel mit sonstigen Gütern (in Verkaufsräumen)	6 583	418 412	4 021	78 407	12 860
47.8	Einzelhandel an Verkaufsständen und auf Märkten	268	5 187	156	2 516	127
47.9	Einzelhandel, nicht in Verkaufsräumen, an Verkaufsständen oder auf Märkten	2 939	140 435	1 424	23 807	4 435
H	Verkehr und Lagerei	4 845	373 147	2 860	59 432	12 602
49	Landverkehr u. Transport in Rohrfernleitungen	2 899	170 360	1 951	41 154	5 363
49.1	Personenbeförderung im Eisenbahnfernverkehr	.	.	-	-	.
49.2	Güterbeförderung im Eisenbahnverkehr
49.3	Sonstige Personenbeförderung im Landverkehr	1 128	44 500	.	.	1 553
49.4	Güterbeförderung im Straßenverkehr, Umzugstransporte	1 767	125 787	1 153	24 566	.
49.5	Transport in Rohrfernleitungen	-	-	-	-	.
50	Schifffahrt	.	9 768	33	753	.
50.1	Personenbeförderung in der See- und Küstenschifffahrt	-	-	-	-	-
50.2	Güterbeförderung in der See- und Küstenschifffahrt	-	-	-	-	-
50.3	Personenbeförderung in der Binnenschifffahrt	.	3 007	17	361	132
50.4	Güterbeförderung in der Binnenschifffahrt	.	6 761	16	392	.
51	Luftfahrt	.	1 311	12	199	.
51.1	Personenbeförderung in der Luftfahrt	.	1 113	9	148	.
51.2	Güterbeförderung in der Luftfahrt und Raumtransport	.	198	3	51	.
52	Lagerei sowie Erbringung von sonstigen Dienstleistungen für den Verkehr	1 272	171 973	468	9 716	6 341
52.1	Lagerei	57	12 892	15	354	460
52.2	Erbringung von sonstigen Dienstleistungen für den Verkehr	1 215	159 080	453	9 362	5 881
53	Post-, Kurier- und Expressdienste	.	19 736	396	7 612	.
53.2	Sonstige Post-, Kurier- und Expressdienste	.	19 736	396	7 612	.
I	Gastgewerbe	13 822	380 063	9 032	169 278	11 152
55	Beherbergung	2 733	65 078	1 549	30 367	3 020
55.1	Hotels, Gasthöfe und Pensionen	2 078	53 997	1 193	24 022	2 550
55.2	Ferienunterkünfte u.ä. Beherbergungsstätten	353	405	167	2 494	.
55.3	Campingplätze	193	10 614	131	2 860	321
55.9	Sonstige Beherbergungsstätten	109	62	58	991	.
56	Gastronomie	11 089	314 985	7 483	138 911	8 132
56.1	Restaurants, Gaststätten, Imbissstuben, Cafés, Eisalons u.Ä.	6 990	258 788	5 120	101 028	6 210

WZ 2008	Wirtschaftszweig	Steuer- pflichtige	Abgerundeter Gewerbeertrag	Freibetrag		Steuer- mess- betrag
		Anzahl	1 000 EUR	Anzahl	1 000 EUR	
56.2	Caterer und Erbringung sonstiger Verpflegungsdienstleistungen	739	- 1 584	388	6 650	532
56.3	Ausschank von Getränken	3 360	57 781	1 975	31 233	1 390
J	Information und Kommunikation	6 611	520 042	2 587	48 724	19 596
58	Verlagswesen	456	48 184	141	2 646	.
58.1	Verlegen von Büchern und Zeitschriften; sonstiges Verlagswesen (ohne Software)	400	36 527	126	2 305	.
58.2	Verlegen von Software	56	11 657	15	341	.
59	Herstellung, Verleih und Vertrieb von Filmen und Fernsehprogrammen; Kinos; Tonstudios und Verlegen von Musik	495	24 377	201	3 476	845
59.1	Herstellung von Filmen und Fernsehprogrammen, deren Verleih und Vertrieb; Kinos	.	17 756	149	2 715	.
59.2	Tonstudios; Herstellung von Hörfunkbeiträgen; Verlegen von bespielten Tonträgern und Musikkalien	.	6 621	52	761	.
60	Rundfunkveranstalter	.	30 739	.	.	.
60.1	Hörfunkveranstalter
60.2	Fernsehveranstalter
61	Telekommunikation	.	5 787	.	.	.
61.1	Leitungsgebundene Telekommunikation	.	2 887	6	84	.
61.2	Drahtlose Telekommunikation	.	.	-	-	.
61.3	Satellitentelekommunikation
61.9	Sonstige Telekommunikation	.	2 845	50	954	.
62	Erbringung von Dienstleistungen der Informationstechnologie	4 730	387 797	1 888	36 079	14 501
63	Informationsdienstleistungen	782	23 157	297	5 424	804
63.1	Datenverarbeitung, Hosting und damit verbundene Tätigkeiten; Webportale	176	6 980	62	978	225
63.9	Erbringung von sonstigen Informationsdienstleistungen	606	16 178	235	4 446	579
K	Erbringung von Finanz- und Versicherungsdienstleistungen	9 104	1 508 170	4 895	106 212	62 514
64	Erbringung von Finanzdienstleistungen	2 795	933 076	121	2 031	.
64.1	Zentralbanken und Kreditinstitute	.	822 537	23	115	.
64.2	Beteiligungsgesellschaften	2 396	76 438	45	992	.
64.3	Treuhand- und sonstige Fonds und ähnliche Finanzinstitutionen	.	-	-	-	.
64.9	Sonstige Finanzierungsinstitutionen	325	34 102	53	924	.
65	Versicherungen, Rückversicherungen und Pensionskassen (ohne Sozialversicherung)	9	118 151	-	-	.
65.1	Versicherungen	.	110 597	-	-	.
65.2	Rückversicherungen	.	.	-	-	.
65.3	Pensionskassen und Pensionsfonds	3	.	-	-	.
66	Mit Finanz- und Versicherungsdienstleistungen verbundene Tätigkeiten	6 300	456 943	4 774	104 181	.
66.1	Mit Finanzdienstleistungen verbundene Tätigkeiten	1 948	174 078	1 056	22 827	.
66.2	Mit Versicherungsdienstleistungen und Pensionskassen verbundene Tätigkeiten	4 342	282 865	3 718	81 354	7 252
66.3	Fondsmanagement	10	- 1	-	-	.
L	Grundstücks- und Wohnungswesen	12 643	501 074	5 015	92 791	20 525
68	Grundstücks- und Wohnungswesen	12 643	501 074	5 015	92 791	20 525
68.1	Kauf und Verkauf von eigenen Grundstücken, Gebäuden und Wohnungen	1 707	89 259	310	6 334	4 177
68.2	Vermietung, Verpachtung von eigenen oder geleasteten Grundstücken, Gebäuden und Wohnungen	6 857	234 556	2 915	50 897	10 330
68.3	Vermittlung und Verwaltung von Grundstücken, Gebäuden und Wohnungen für Dritte	4 079	177 259	1 790	35 560	6 018
M	Erbringung von freiberuflichen, wissenschaftlichen und technischen Dienstleistungen	17 873	1 341 659	5 107	95 186	56 058

WZ 2008	Wirtschaftszweig	Steuer- pflichtige	Abgerundeter Gewerbeertrag	Freibetrag		Steuer- mess- betrag
		Anzahl	1 000 EUR	Anzahl	1 000 EUR	
69	Rechts- und Steuerberatung, Wirtschaftsprüfung	1 108	100 400	459	8 563	3 329
69.1	Rechtsberatung	76	2 332	26	387	79
69.2	Wirtschaftsprüfung und Steuerberatung; Buchführung	1 032	98 068	433	8 175	3 250
70	Verwaltung und Führung von Unternehmen und Betrieben; Unternehmensberatung	9 558	740 768	1 386	26 693	31 449
70.1	Verwaltung und Führung von Unternehmen und Betrieben	6 270	598 249	140	2 729	26 599
70.2	Public-Relations- und Unternehmensberatung	3 288	142 519	1 246	23 964	4 851
71	Architektur- und Ingenieurbüros; technische, physikalische und chemische Untersuchung	2 546	222 645	944	19 040	7 925
71.1	Architektur- und Ingenieurbüros	2 237	169 674	782	15 778	6 115
71.2	Technische, physikalische und chemische Untersuchung	309	52 970	162	3 263	1 810
72	Forschung und Entwicklung	.	111 275	64	990	.
72.1	Forschung und Entwicklung im Bereich Natur-, Ingenieur-, Agrarwissenschaften und Medizin	.	112 728	54	891	.
72.2	Forschung und Entwicklung im Bereich Rechts-, Wirtschafts- und Sozial- wissenschaften sowie im Bereich Sprach-, Kultur- und Kunstwissenschaften	.	- 1 453	10	99	.
73	Werbung und Marktforschung	2 100	80 209	1 128	20 248	2 559
73.1	Werbung	1 879	68 592	1 039	18 730	2 177
73.2	Markt- und Meinungsforschung	221	11 617	89	1 518	382
74	Sonstige freiberufliche, wissenschaftliche und technische Tätigkeiten	2 126	77 683	1 055	18 411	2 348
74.1	Ateliers für Textil-, Schmuck-, Grafik- u.ä. Design	607	18 694	373	6 612	465
74.2	Fotografie und Fotolabors	.	7 412	296	4 587	129
74.3	Übersetzen und Dolmetschen	.	850	24	405	.
74.9	Sonstige freiberufliche, wissenschaftliche und technische Tätigkeiten a.n.g.	942	50 726	362	6 808	.
75	Veterinärwesen	.	8 679	71	1 240	.
N	Erbringung von sonstigen wirtschaftlichen Dienstleistungen	12 931	545 052	7 716	147 091	17 141
77	Vermietung von beweglichen Sachen	1 640	67 915	690	12 051	2 631
77.1	Vermietung von Kraftwagen	378	12 677	160	2 884	437
77.2	Vermietung von Gebrauchsgütern	299	1 852	117	1 859	161
77.3	Vermietung von Maschinen, Geräten und sonstigen beweglichen Sachen	948	51 808	410	7 234	1 979
77.4	Leasing von nichtfinanziellen immateriellen Vermögensgegenständen (ohne Copyrights)	15	1 579	3	74	54
78	Vermittlung und Überlassung von Arbeitskräften	549	35 088	130	2 601	1 475
78.1	Vermittlung von Arbeitskräften	288	10 305	90	1 754	415
78.2	Befristete Überlassung von Arbeitskräften	176	22 132	25	516	944
78.3	Sonstige Überlassung von Arbeitskräften	85	2 651	15	331	116
79	Reisebüros, Reiseveranstalter und Erbringung sonstiger Reservierungsdienstleistungen	752	11 712	343	6 028	683
79.1	Reisebüros und Reiseveranstalter	.	12 567	318	5 707	.
79.9	Erbringung sonstiger Reservierungsdienstleistungen	.	- 855	25	321	.
80	Wach- und Sicherheitsdienste sowie Detekteien	304	16 744	154	3 067	536
80.1	Private Wach- und Sicherheitsdienste	227	11 267	113	2 211	343
80.2	Sicherheitsdienste mithilfe von Überwachungs- und Alarmsystemen	26	3 555	9	192	.
80.3	Detekteien	51	1 922	32	665	.
81	Gebäudebetreuung; Garten- und Landschaftsbau	6 126	305 227	4 633	91 867	7 815
81.1	Hausmeisterdienste	1 873	61 164	1 392	24 962	1 351
81.2	Reinigung von Gebäuden, Straßen und Verkehrsmitteln	1 844	128 742	1 447	30 641	3 556
81.3	Garten- und Landschaftsbau sowie Erbringung von sonstigen gärtnerischen Dienstleistungen	2 409	115 322	1 794	36 264	2 908
82	Erbringung von wirtschaftlichen Dienstleistungen für Unternehmen und Privatpersonen a.n.g.	3 560	108 365	1 766	31 477	4 001
82.1	Sekretariats- und Schreibdienste, Copy-Shops	705	13 780	469	7 543	248

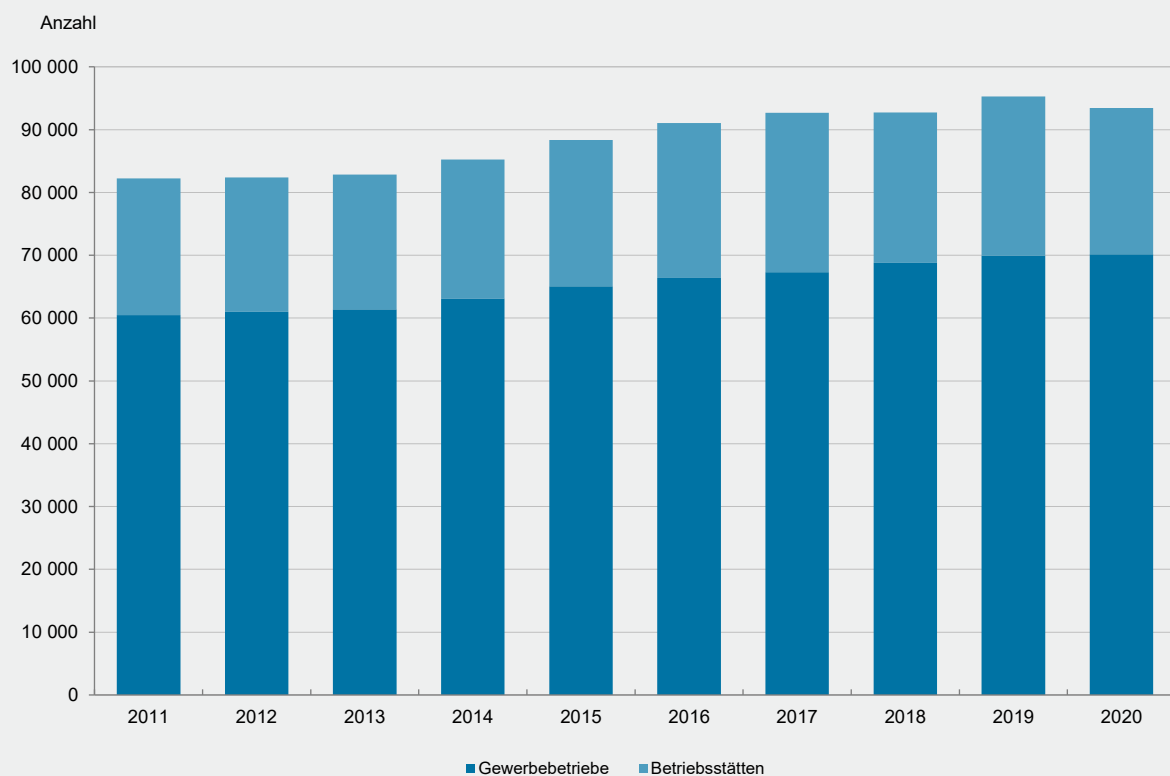
WZ 2008	Wirtschaftszweig	Steuer- pflichtige	Abgerundeter Gewerbeertrag	Freibetrag		Steuer- mess- betrag
		Anzahl	1 000 EUR	Anzahl	1 000 EUR	
82.2	Call Center	47	2 237	19	387	.
82.3	Messe-, Ausstellungs- und Kongressveranstalter	379	525	169	2 913	.
82.9	Erbringung sonstiger wirtschaftlicher Dienstleistungen für Unternehmen und Privatpersonen	2 429	91 824	1 109	20 633	3 387
P	Erziehung und Unterricht	1 260	10 851	517	7 760	462
85	Erziehung und Unterricht	1 260	10 851	517	7 760	462
85.1	Kindergärten und Vorschulen
85.2	Grundschulen	-	-	-	-	-
85.3	Weiterführende Schulen	.	.	9	140	.
85.4	Tertiärer und post-sekundärer, nicht tertiärer Unterricht	.	- 239	15	179	.
85.5	Sonstiger Unterricht	1 130	11 486	486	7 368	421
85.6	Erbringung von Dienstleistungen für den Unterricht	.	71	.	.	.
Q	Gesundheits- und Sozialwesen	1 806	69 739	789	10 583	3 898
86	Gesundheitswesen	1 264	43 692	550	7 036	2 995
86.1	Krankenhäuser	120	- 18 438	46	267	551
86.2	Arzt- und Zahnarztpraxen	122	10 638	20	372	409
86.9	Gesundheitswesen a.n.g.	1 022	51 491	484	6 397	2 034
87	Heime (ohne Erholungs- und Ferienheime)	130	7 694	38	388	319
87.1	Pflegeheime	58	1 216	15	97	.
87.2	Stationäre Einrichtungen zur psychosozialen Betreuung, Suchtbekämpfung u.Ä.	.	-	-	-	.
87.3	Altenheime; Alten- und Behindertenwohnheime	.	4 406	17	187	.
87.9	Sonstige Heime (ohne Erholungs- und Ferienheime)	.	2 073	6	103	.
88	Sozialwesen (ohne Heime)	412	18 353	201	3 159	584
88.1	Soziale Betreuung älterer Menschen und Behinderter	219	7 850	90	1 682	255
88.9	Sonstiges Sozialwesen (ohne Heime)	193	10 502	111	1 478	328
R	Kunst, Unterhaltung und Erholung	3 411	19 464	1 493	22 913	2 390
90	Kreative, künstlerische und unterhaltende Tätigkeiten	.	9 915	357	5 188	244
91	Bibliotheken, Archive, Museen, botanische und zoologische Gärten	.	- 1 805	19	321	75
92	Spiel-, Wett- und Lotteriewesen	.	25 875	300	5 512	872
93	Erbringung von Dienstleistungen des Sports, der Unterhaltung und der Erholung	2 083	- 14 521	817	11 892	1 200
93.1	Erbringung von Dienstleistungen des Sports	1 326	- 18 454	516	7 522	917
93.2	Erbringung von sonstigen Dienstleistungen der Unterhaltung und der Erholung	757	3 934	301	4 370	284
S	Erbringung von sonstigen Dienstleistungen	10 582	249 233	7 006	115 711	6 603
94	Interessenvertretungen sowie kirchliche und sonstige religiöse Vereinigungen (ohne Sozialwesen und Sport)	673	- 12 548	224	1 679	282
94.1	Wirtschafts- und Arbeitgeberverbände, Berufsorganisationen	111	- 12 883	25	191	.
94.2	Arbeitnehmervereinigungen	-	-	-	-	-
94.9	Kirchliche Vereinigungen; politische Parteien sowie sonstige Interessenvertretungen und Vereinigungen a.n.g.	562	335	199	1 487	.
95	Reparatur von DV-geräten und Gebrauchsgütern	660	21 437	445	7 414	517
95.1	Reparatur von DV- und Telekommunikationsgeräten	93	5 026	52	925	148
95.2	Reparatur von Gebrauchsgütern	567	16 411	393	6 489	369
96	Erbringung von sonstigen überwiegend persönlichen Dienstleistungen	9 249	240 343	6 337	106 618	5 804
A – S	Wirtschaftszweige insgesamt	181 058	15 340 581	95 680	1 785 876	593 256

1 Ohne Organgesellschaften.

Verwaltungsbezirk	Festsetzungen und Zerlegungen			Reine Festsetzungen			Zerlegungen			Nachrichtlich: Gewerbe- steuer- Hebesatz ²
	Gewerbe- betriebe/ Betriebs- stätten	darunter: mit positivem Steuermessbetrag/ Zerlegungsanteil		Gewerbe- betriebe	darunter: mit positivem Steuermessbetrag		Betriebs- stätten	darunter: mit positivem Zerlegungsanteil		
		Anzahl	EUR		Anzahl	EUR		Anzahl	EUR	
Frankenthal (Pfalz), St.	2 095	860	5 113 782	1 694	633	2 284 694	401	227	2 829 088	420
Kaiserslautern, St.	4 770	2 023	16 716 340	3 825	1 482	7 063 970	945	541	9 652 370	410
Koblenz, St.	5 859	2 610	27 414 930	4 713	1 936	15 260 710	1 146	674	12 154 220	420
Landau i. d. Pf., St.	2 496	1 168	7 034 467	2 023	887	4 041 070	473	281	2 993 397	405
Ludwigshafen a. Rh., St.	6 691	2 688	25 735 294	5 538	2 042	14 383 299	1 153	646	11 351 995	425
Mainz, St.	11 834	4 227	35 158 766	10 219	3 302	18 238 184	1 615	925	16 920 582	440
Neustadt a. d. Weinstr., St.	2 797	1 316	5 806 558	2 349	1 052	3 845 223	448	264	1 961 335	400
Pirmasens, St.	2 324	957	5 124 141	1 969	745	3 251 126	355	212	1 873 015	415
Speyer, St.	2 688	1 243	10 448 752	2 157	942	4 777 041	531	301	5 671 711	415
Trier, St.	5 113	2 264	15 911 675	4 281	1 766	6 648 213	832	498	9 263 462	430
Worms, St.	4 014	1 675	13 720 520	3 383	1 321	5 789 255	631	354	7 931 265	420
Zweibrücken, St.	1 895	745	5 620 664	1 484	503	2 772 125	411	242	2 848 539	420
Ahrweiler	7 938	3 339	15 645 632	6 742	2 679	9 000 889	1 196	660	6 644 743	367
Altenkirchen (Ww.)	6 572	3 159	14 456 127	5 180	2 273	8 910 626	1 392	886	5 545 501	414
Alzey-Worms	6 736	3 060	12 922 284	5 473	2 272	7 359 416	1 263	788	5 562 868	370
Bad Dürkheim	7 290	3 240	12 897 066	6 070	2 481	8 162 899	1 220	759	4 734 167	374
Bad Kreuznach	8 044	3 492	15 522 743	6 448	2 643	8 911 118	1 596	849	6 611 625	383
Bad Kreuznach, gkSt.	2 770	1 203	6 636 757	2 242	905	3 367 334	528	298	3 269 423	405
Bernkastel-Wittlich	6 284	2 985	19 422 381	5 065	2 318	15 119 404	1 219	667	4 302 977	378
Birkenfeld	4 808	1 858	6 752 879	3 900	1 421	4 630 657	908	437	2 122 222	399
Idar-Oberstein, gkSt.	1 713	745	3 442 336	1 452	593	2 483 334	261	152	959 002	420
Cochem-Zell	3 880	1 795	7 242 777	3 082	1 365	4 285 359	798	430	2 957 418	368
Donnersbergkreis	3 644	1 620	5 499 324	2 850	1 129	2 811 101	794	491	2 688 223	370
Eifelkreis Bitburg-Prüm	6 065	2 495	12 045 631	4 562	1 805	5 614 917	1 503	690	6 430 714	376
Germersheim	5 785	2 673	11 795 363	4 712	1 996	6 896 059	1 073	677	4 899 304	385
Kaiserslautern	5 186	2 360	10 146 775	4 164	1 690	6 357 552	1 022	670	3 789 223	390
Kusel	3 050	1 267	4 620 561	2 318	853	2 447 484	732	414	2 173 077	370
Mainz-Bingen	10 763	4 726	96 424 255	9 040	3 652	18 530 585	1 723	1 074	77 893 670	321
Bingen am Rhein, gkSt.	1 460	651	5 907 328	1 216	506	3 235 006	244	145	2 672 322	390
Ingelheim am Rhein, gkSt.	1 943	852	76 613 981	1 619	655	.	324	197	.	310
Mayen-Koblenz	11 218	5 146	26 909 281	8 981	3 730	16 413 581	2 237	1 416	10 495 700	387
Andernach, gkSt.	1 432	640	5 489 667	1 166	477	4 260 702	266	163	1 228 965	400
Mayen, gkSt.	1 179	553	3 618 511	932	398	2 142 374	247	155	1 476 137	415
Neuwied	10 163	4 613	28 014 173	8 430	3 503	14 022 738	1 733	1 110	13 991 435	376
Neuwied, gkSt.	3 252	1 441	6 539 030	2 753	1 144	3 472 600	499	297	3 066 430	405
Rhein-Hunsrück-Kreis	6 071	2 662	16 276 288	4 798	2 033	8 643 526	1 273	629	7 632 762	370
Rhein-Lahn-Kreis	6 053	2 739	12 154 058	4 871	2 020	7 494 104	1 182	719	4 659 954	381
Lahnstein, gkSt.	724	331	1 962 877	605	254	1 246 010	119	77	716 867	420
Rhein-Pfalz-Kreis	7 070	3 115	12 724 578	6 005	2 441	9 243 341	1 065	674	3 481 237	367
Südliche Weinstraße	5 748	2 777	11 373 002	4 711	2 101	7 015 668	1 037	676	4 357 334	379
Südwestpfalz	4 961	2 044	6 331 015	4 117	1 525	4 833 552	844	519	1 497 463	377
Trier-Saarburg	6 729	2 956	11 192 293	5 523	2 256	8 073 954	1 206	700	3 118 339	382
Vulkaneifel	3 595	1 680	7 783 624	2 673	1 187	4 487 686	922	493	3 295 938	381
Westerwaldkreis	12 010	5 866	37 525 195	9 453	4 177	17 830 827	2 557	1 689	19 694 368	368
Rheinland-Pfalz	212 239	93 443	589 483 194	172 803	70 161	295 451 953	39 436	23 282	294 031 241	382

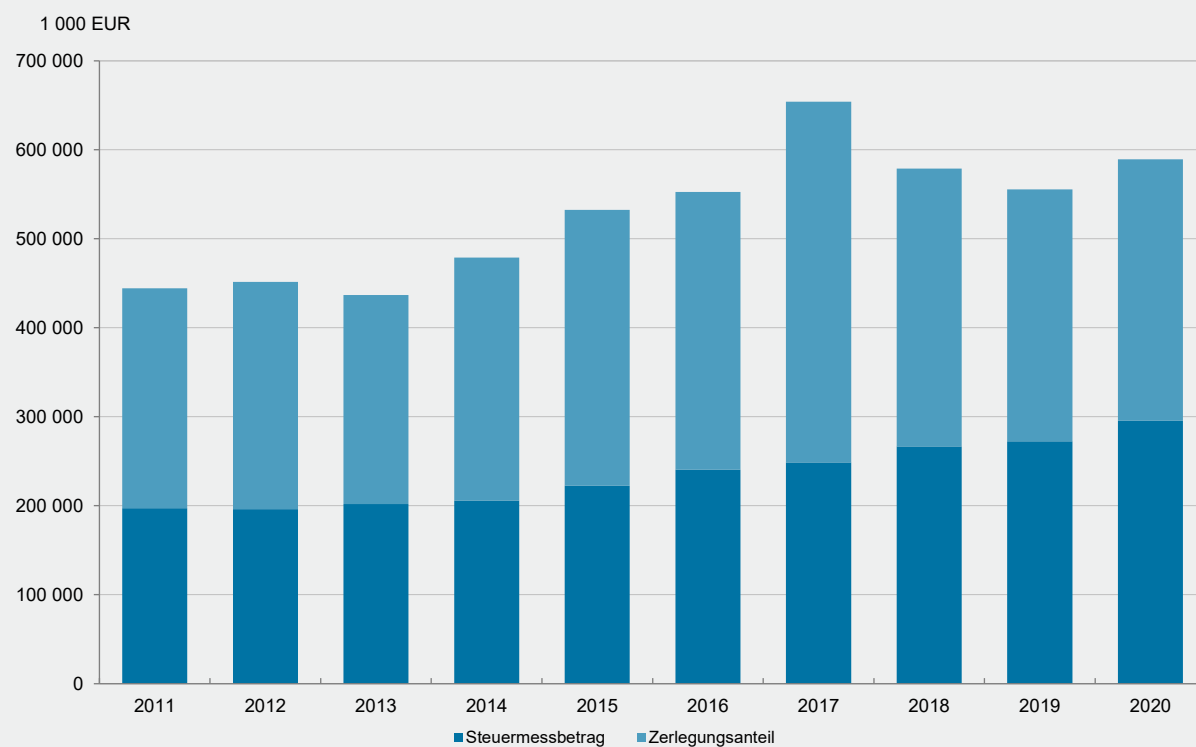
1 Ohne Organgesellschaften. – 2 Quelle: Realsteuervergleich, Gewogener Durchschnittshebesatz.

G 1 Gewerbebetriebe und Betriebsstätten mit positivem Steuermessbetrag 2011 – 2020¹



1 Ohne Organgesellschaften.

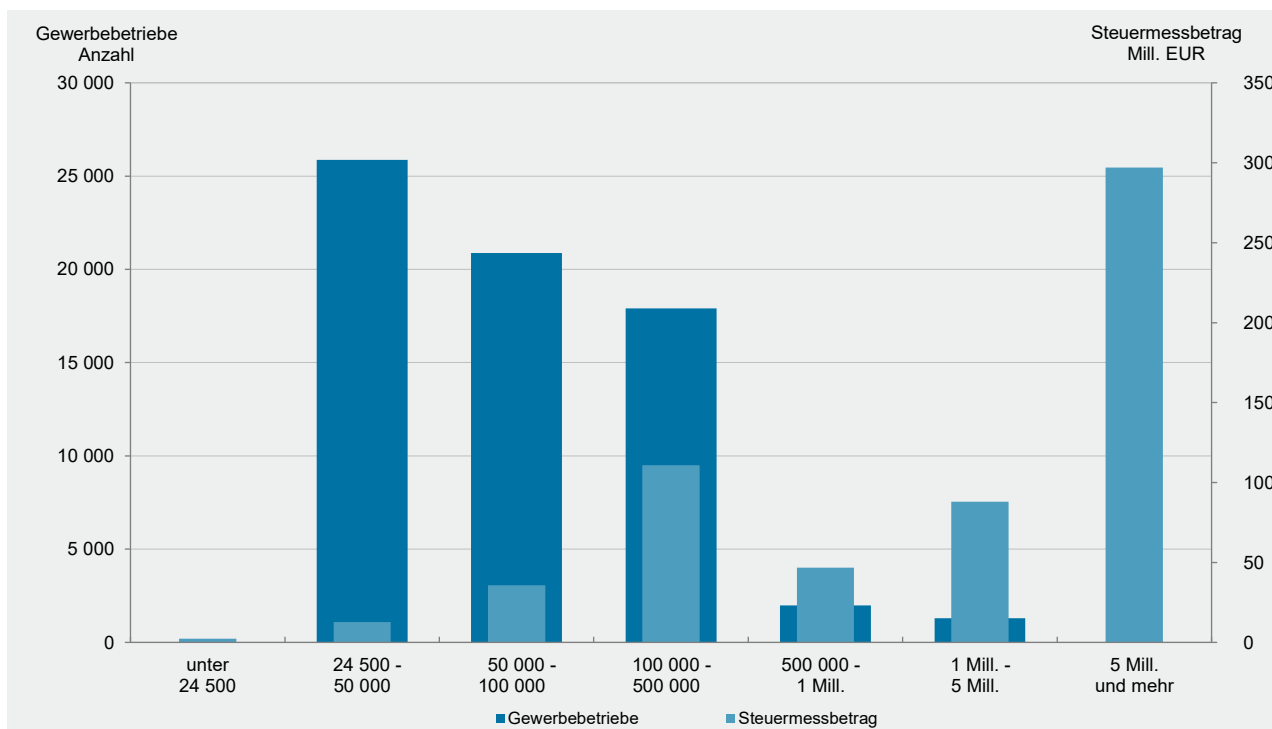
G 2 Steuermessbetrag und Zerlegungsanteil 2011 – 2020¹



1 Ohne Organgesellschaften.

G 3

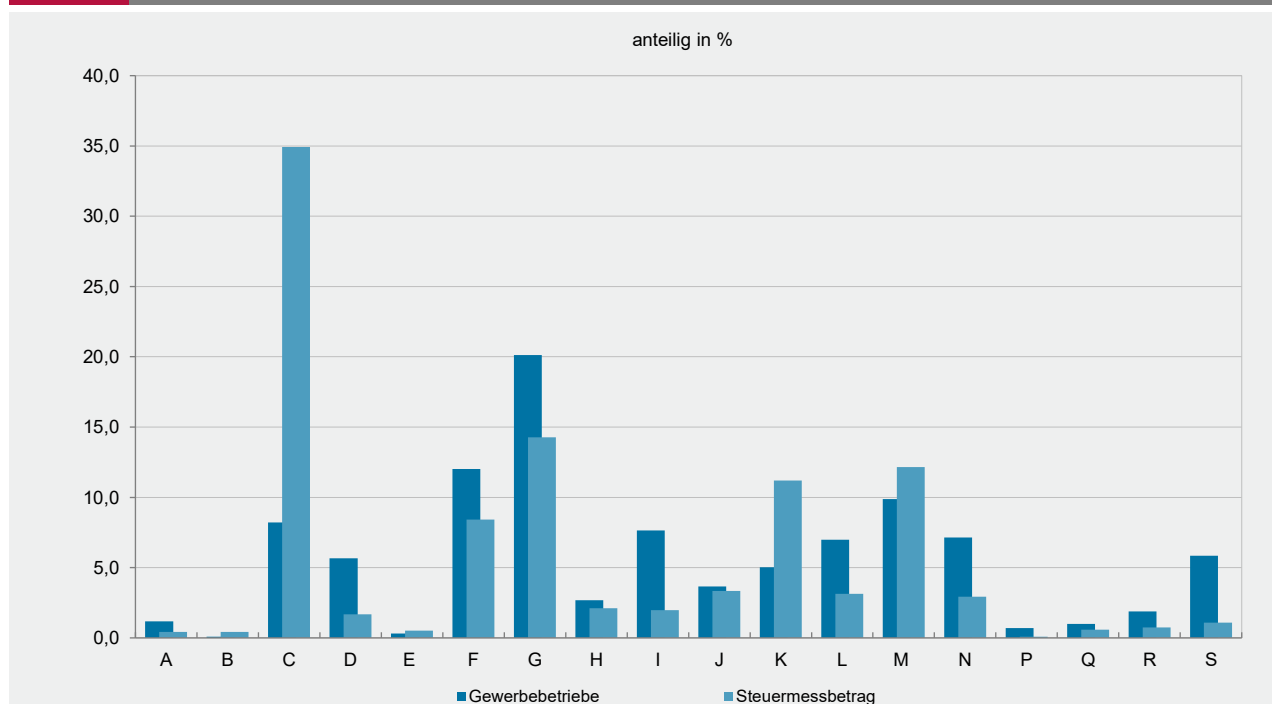
Gewerbebetriebe^{1,2} mit positivem Steuermessbetrag und deren Steuermessbetrag 2020 nach Größenklassen des abgerundeten Gewerbebeitrags



1 Ohne Organgesellschaften. – 2 Die Anzahl der Gewerbebetriebe für die Größenklassen "unter 24 500" und "5 Mill. und mehr" ist geheim.

G 4

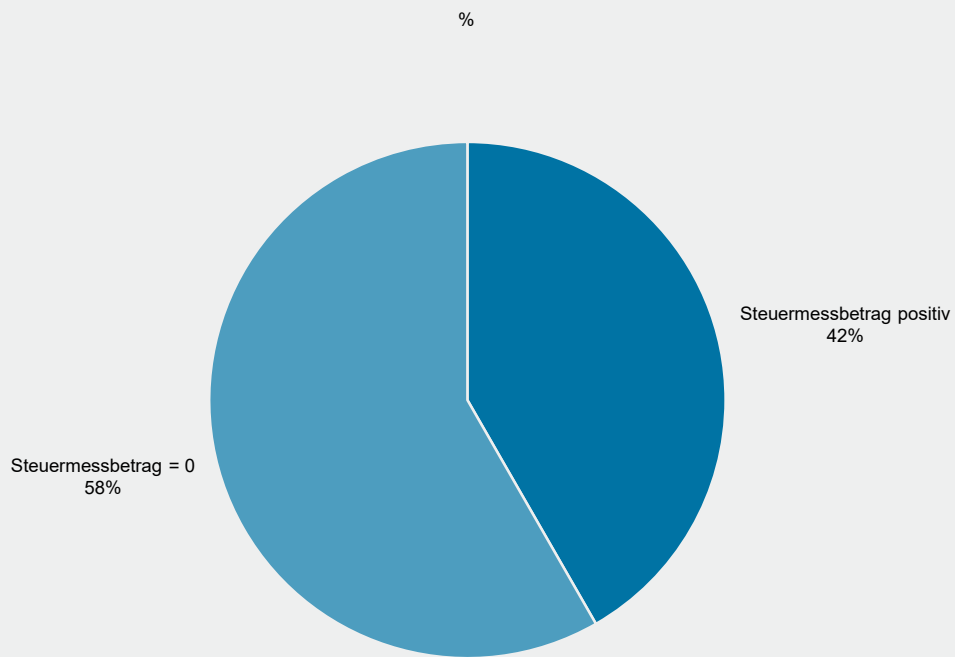
Gewerbebetriebe¹ und deren Steuermessbetrag 2020 nach Wirtschaftsabschnitten



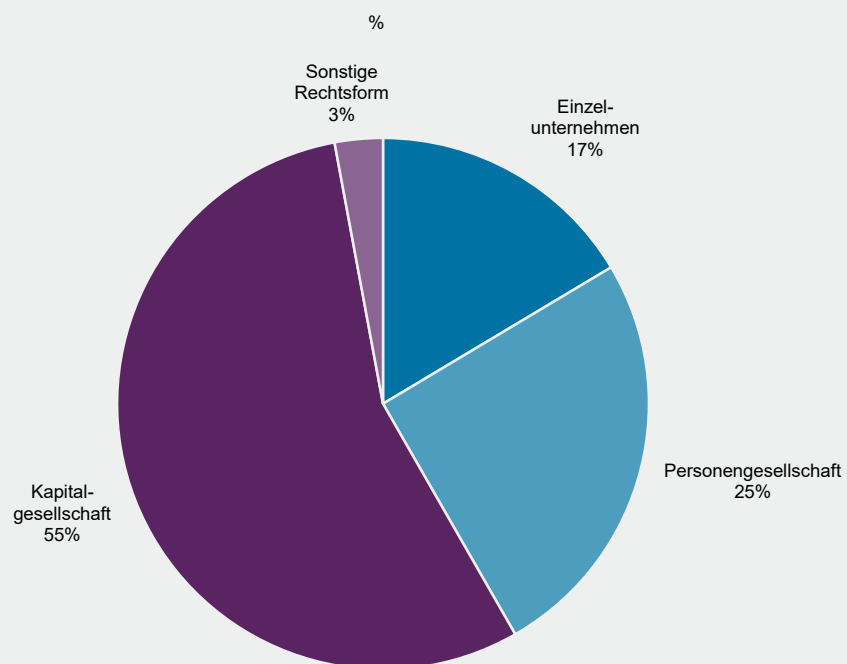
- A Land- und Forstwirtschaft, Fischerei
- B Bergbau und Gewinnung von Steinen und Erden
- C Verarbeitendes Gewerbe
- D Energieversorgung
- E Wasserversorg.; Abwasser-, Abfallentsorg., Beseitigung v. Umweltverschmutz.
- F Baugewerbe
- G Handel; Instandhaltung und Reparatur von Kfz
- H Verkehr und Lagerei
- I Gastgewerbe

- J Information und Kommunikation
- K Erbringung von Finanz- und Versicherungsdienstleistungen
- L Grundstücks- und Wohnungswesen
- M Erbringung von freiberufl., wissenschaftl. und technischen Dienstleistungen
- N Erbringung von sonstigen wirtschaftlichen Dienstleistungen
- P Erziehung und Unterricht
- Q Gesundheits- und Sozialwesen
- R Kunst, Unterhaltung und Erholung
- S Erbringung von sonstigen Dienstleistungen

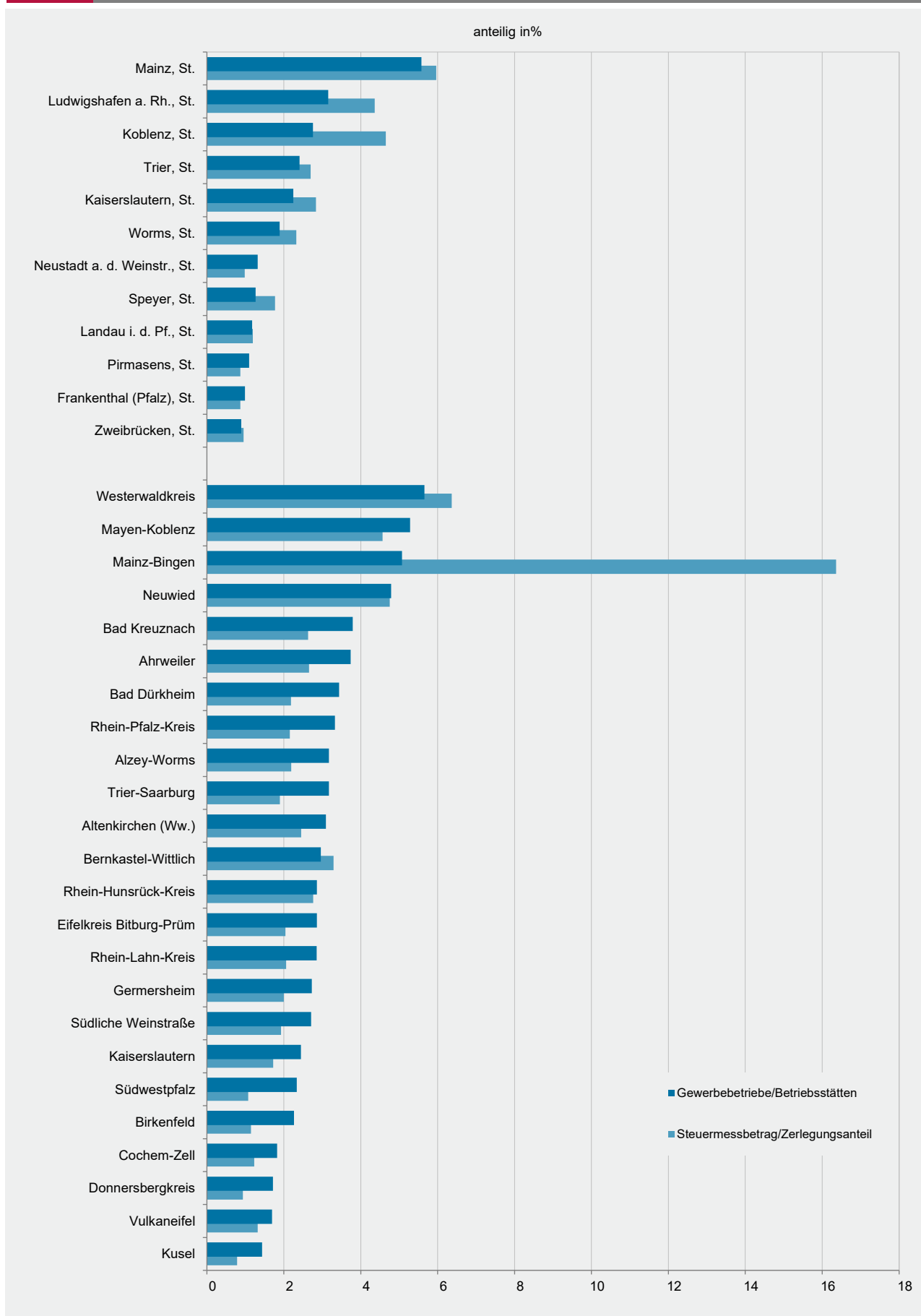
1 Ohne Organgesellschaften.



1 Ohne Organgesellschaften.



1 Ohne Organgesellschaften.



1 Ohne Organgesellschaften.

Impressum

Herausgeber:
Statistisches Landesamt Rheinland-Pfalz
Mainzer Straße 14-16
56130 Bad Ems

Telefon: 02603 71-0

E-Mail: poststelle@statistik.rlp.de
Internet: www.statistik.rlp.de

Kostenfreier Download im Internet: <https://www.statistik.rlp.de/publikationen/berichte>

© Statistisches Landesamt Rheinland-Pfalz · Bad Ems · 2025

Vervielfältigung und Verbreitung, auch auszugsweise, mit Quellenangabe gestattet.