

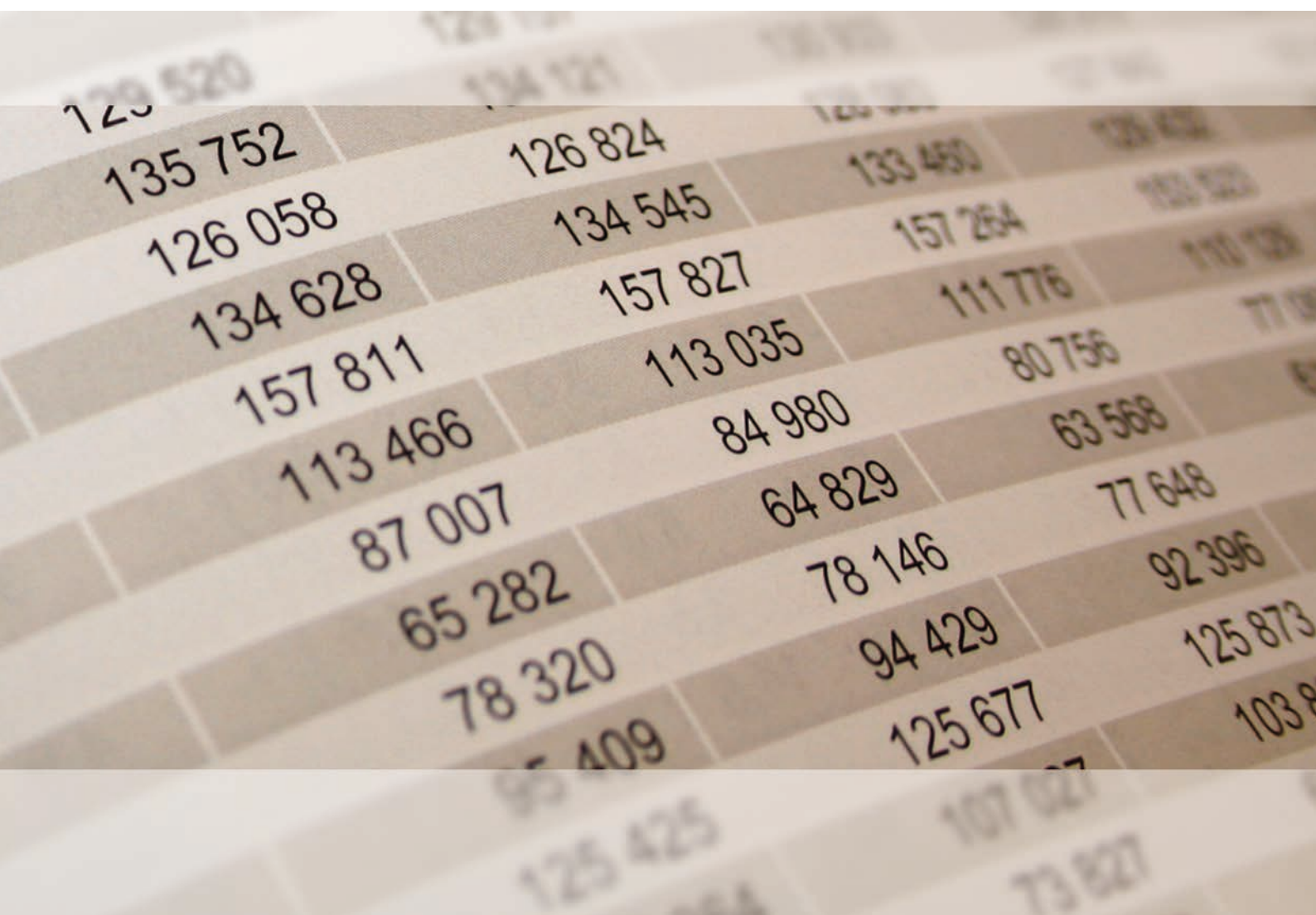


Rheinland-Pfalz

STATISTISCHES LANDESAMT

2025

STATISTISCHE BERICHTE



Gewerbeanzeigen im Dezember 2024

Ergebnisse der Gewerbeanzeigenstatistik

Zeichenerklärungen

0	Zahl ungleich Null, Betrag jedoch kleiner als die Hälfte von 1 in der letzten ausgewiesenen Stelle
-	nichts vorhanden
.	Zahl unbekannt oder geheim
x	Nachweis nicht sinnvoll
...	Zahl fällt später an
/	keine Angabe, da Zahl nicht sicher genug
()	Aussagewert eingeschränkt, da Zahl statistisch unsicher
D	Durchschnitt
p	vorläufig
r	revidiert
s	geschätzt

Für die Abgrenzung von Größenklassen wird im Allgemeinen anstelle einer ausführlichen Beschreibung „50 bis unter 100“ die Darstellungsform „50 – 100“ verwendet.

Einzelwerte in Tabellen werden im Allgemeinen ohne Rücksicht auf die Endsumme gerundet.

Inhalt

Seite

Informationen zur Statistik	4
--	----------

Glossar	5
----------------------	----------

Tabellen

T 1	Gewerbeanmeldungen im Dezember 2024 nach Wirtschaftszweigen	9
T 2	Gewerbeabmeldungen im Dezember 2024 nach Wirtschaftszweigen	10
T 3	Gewerbeanmeldungen im Dezember 2024 nach Verwaltungsbezirken	12
T 4	Gewerbeabmeldungen im Dezember 2024 nach Verwaltungsbezirken	13
T 5	Neugründungen sowie Gewerbetreibende im Dezember 2024 nach Wirtschaftszweigen	15
T 6	Vollständige Aufgaben sowie Gewerbetreibende im Dezember 2024 nach Wirtschaftszweigen	16
T 7	Neugründungen sowie Gewerbetreibende im Dezember 2024 nach Art der Niederlassung, Rechtsform, Einzelunternehmen nach Geschlecht und Staatsangehörigkeit	17
T 8	Vollständige Aufgaben sowie Gewerbetreibende im Dezember 2024 nach Art der Niederlassung, Rechtsform, Einzelunternehmen nach Geschlecht und Staatsangehörigkeit	18

Grafiken

G 1	Gewerbean- und -abmeldungen mit Neuerrichtungen und Aufgaben im Jahresüberblick	8
G 2	Gewerbeanmeldungen im Dezember 2024 nach Wirtschaftszweigabschnitten	11
G 3	Gewerbeabmeldungen im Dezember 2024 nach Wirtschaftszweigabschnitten	11
G 4	Neuerrichtungen und Aufgaben im Dezember 2024 nach Verwaltungsbezirken	14
G 5	Neugründungen im Dezember 2024 nach ausgewählten Staatsangehörigkeiten von Einzelunternehmern/-innen	17
G 6	Vollständige Aufgaben im Dezember 2024 nach ausgewählten Staatsangehörigkeiten von Einzelunternehmern/-innen	18

Informationen zur Statistik

Ziel der Statistik

Die Gewerbeanzeigenstatistik dient als unentbehrliche Informationsgrundlage für die Wirtschafts-, Wettbewerbs- und Strukturpolitik. Sie stellt Informationen über die Aufnahme und Beendigung gewerblicher Tätigkeiten und deren Anlässe bereit. Dies sind zum einen Angaben über die Gesamtheit der Gewerbemeldungen und zum anderen umfassende Angaben über die gemeldeten gewerblichen Gründungen und Stilllegungen.

Rechtsgrundlage

Die Rechtsgrundlagen der Gewerbeanzeigenstatistik sind § 14 Abs. 13 der Gewerbeordnung (GewO), in der Fassung der Bekanntmachung vom 22.02.1999 (BGBl. I S. 202), zuletzt geändert durch Artikel 2 des Gesetzes vom 28. November 2014 (BGBl. I S. 1802), sowie die Verordnung zur Ausgestaltung des Gewerbeanzeigenverfahrens (Gewerbeanzeigenverordnung – GewAnzV) des Bundesministeriums für Wirtschaft und Energie vom 22. Juli 2014. Letztere ist am 1. Januar 2015 in Kraft getreten.

Erhebungsumfang

Die Gewerbeanzeigenstatistik ist eine Sekundärerhebung. Die Datengrundlage bilden die in einem Monat bei den zuständigen Behörden erstatteten Gewerbeanzeigen. Gewerbeanzeigen sind gemäß § 14 Abs. 1 GewO von allen natürlichen und juristischen Personen bei Aufnahme, Änderung oder Aufgabe eines stehenden Gewerbes, einer Zweigniederlassung oder einer unselbständigen Zweigstelle zu tätigen. Auskunftspflichtig zur Gewerbeanzeigenstatistik sind die Gewerbetreibenden. Diese kommen ihrer Auskunftspflicht nach, indem sie die Gewerbeanzeige erstatten.

Die Gewerbeanzeigenstatistik ist darüber hinaus eine Vollerhebung. Nicht in die Statistik einbezogen sind allerdings die Freien Berufe, die Urproduktion (Land- und Forstwirtschaft, Bergbau und Gewinnung von Steinen und Erden) und die Erbringung von Finanz- und Versicherungsdienstleistungen, da diese Bereiche nicht der Gewerbeordnung unterliegen. Nicht berücksichtigt wird ferner das Reisegewerbe, weil die in diesem Bereich tätigen Unternehmen in der Regel mehrere Gewerbemeldungen abgeben.

Erhebungsdurchführung

Die zuständigen Behörden, d. h. die Gewerbeämter und die Starterzentren der IHK und HWK, liefern seit Januar 2017 die bei Ihnen erstatteten Gewerbeanzeigen unter Nutzung einer Zentralen Pflege- und Verteilerplattform (ZPV) als Web-Portal an die Gesellschaft für Kommunikation und Wissenstransfer mbH (KommWis) in Mainz. Von dort werden die Meldungen an das Statistische Landesamt kontinuierlich weitergeleitet und dem zuständigen Fachbereich zur Aufbereitung der Gewerbeanzeigenstatistik zur Verfügung gestellt.

Berichtszeitraum/-Zeitpunkt und Periodizität

Die Gewerbeanzeigenstatistik wird monatlich erstellt. Die monatlichen Ergebnisse stehen ca. zwei bis zweieinhalb Monate nach Ablauf eines Monats zur Verfügung. Das Jahresergebnis liegt dementsprechend ca. Mitte März des Folgejahres vor.

Erhebungsmerkmale

Die Erhebungsmerkmale der Gewerbeanzeigenstatistik umfassen im Wesentlichen die angemeldete Tätigkeit, die Angabe Haupt- oder Nebenerwerb, das Datum des Beginns der angemeldeten Tätigkeit, die Art des angemeldeten Betriebes, die Zahl der bei Geschäftsaufnahme tätigen Personen nach Voll- und Teilzeit, die Angabe Hauptniederlassung, Zweigniederlassung oder Zweigstelle, den Grund der Gewerbeanzeige und das Datum der Erstattung der Gewerbeanzeige sowie die personenbezogenen Merkmale Geschlecht und Staatsangehörigkeit

Regionale Ebene

Die Ergebnisse werden in dieser Veröffentlichung bis auf Kreisebene nachgewiesen. Ergebnisse in tieferer regionaler Gliederung können auf Anfrage bereitgestellt werden.

Vergleichbarkeit / Klassifikationen

Die Ergebnisse dieser Veröffentlichung nach Wirtschaftszweigen sind nach der aktuell gültigen Klassifikation der Wirtschaftszweige gegliedert, d. h. auf Basis der WZ 2008. Eine Vergleichbarkeit mit Ergebnissen früherer Jahre, die nach einer älteren Klassifikation der Wirtschaftszweige (WZ 1993, WZ 2003) gegliedert sind, ist nur mit Einschränkungen bzw. gar nicht möglich. Der Wirtschaftszweig ist in der Gewerbeanzeigenstatistik nur bis auf die Ebene des Dreistellers durchgängig verfügbar.

Glossar

Aufgabe eines Gewerbes

Erfolgt entweder durch vollständige Aufgabe oder durch Umwandlung.

Betriebsaufgabe

Aufgabe eines Gewerbebetriebes mit einer erwarteten größeren wirtschaftlichen Bedeutung. Sie kann durch eine juristische Person, eine Gesellschaft ohne Rechtspersönlichkeit (Personengesellschaft) oder eine natürliche Person erfolgen. Bei einer natürlichen Person, die eine Hauptniederlassung abmeldet, ist Voraussetzung, dass sie entweder in das Handelsregister eingetragen war oder aber eine Handwerkskarte besitzt oder zuletzt mindestens einen Arbeitnehmer beschäftigt hat.

Betriebsgründung

Gründung eines Betriebes mit einer erwarteten größeren wirtschaftlichen Bedeutung. Sie kann durch eine juristische Person, eine Gesellschaft ohne Rechtspersönlichkeit (Personengesellschaft) oder eine natürliche Person erfolgen. Bei einer natürlichen Person, die eine Hauptniederlassung anmeldet, ist Voraussetzung, dass sie entweder in das Handelsregister eingetragen ist oder aber eine Handwerkskarte besitzt oder mindestens einen Arbeitnehmer beschäftigt.

Fortzug eines Gewerbes

Verlagerung des Betriebes aus dem Bezirk des nachweisenden Gewerbeamtes.

Gewerbe

Nicht sozialwidrige, selbstständige, auf Dauer und Gewinnerzielung angelegte sowie im eigenen Namen und auf eigene Rechnung ausgeübte Tätigkeit. Nicht zum Gewerbe zählen u. a. die Urproduktion (z. B. Land- und Forstwirtschaft oder Bergbau), die freien Berufe und die Verwaltung des eigenen Vermögens.

Gewerbeabmeldung

Eine Gewerbeabmeldung betrifft die Aufgabe, den Fortzug oder die Übergabe einer Hauptniederlassung, einer Zweigniederlassung oder einer Zweigstelle eines Gewerbes. Anzeigepflichtige Gewerbebetreibende sind Einzelgewerbebetreibende (d. h. natürliche Personen), geschäftsführende Gesellschafter von Personengesellschaften und juristische Personen, wobei juristische Personen ihrer Gewerbeanzeigepflicht durch Handeln ihres Vertretungsberechtigten nachkommen.

Gewerbeanmeldung

Eine Gewerbeanmeldung betrifft die Neuerrichtung, den Zuzug oder die Übernahme einer Hauptniederlassung, einer Zweigniederlassung oder einer Zweigstelle eines Gewerbes. Anzeigepflichtige Gewerbebetreibende sind Einzelgewerbebetreibende (d. h. natürliche Personen), geschäftsführende Gesellschafter von Personengesellschaften und juristische Personen, wobei juristische Personen ihrer Gewerbeanzeigepflicht durch Handeln ihres Vertretungsberechtigten nachkommen.

Gewerbeanzeige

Eine Gewerbeanzeige hat eine Gewerbeanmeldung, eine Gewerbeummeldung oder eine Gewerbeabmeldung zum Gegenstand. Es besteht eine Anzeigepflicht.

Hauptniederlassung

Mittelpunkt des Geschäftsverkehrs eines Betriebes, der sich bei Personengesellschaften (KG, OHG, GmbH & Co. KG, GbR, GmbH & Co. OHG u.a.) und juristischen Personen am Sitz des Unternehmens befindet. Eine Hauptniederlassung liegt auch dann vor, wenn daneben keine Zweigniederlassung oder unselbstständige Zweigstelle betrieben wird.

Neuerrichtung eines Gewerbes

Erfolgt entweder durch Neugründung oder durch Umwandlung.

Neugründung eines Gewerbes

Entweder eine Betriebsgründung oder eine sonstige Neugründung.

Sonstige Neugründung

Gründung eines Kleinunternehmens oder eines Nebenerwerbsbetriebes. Bei der Gründung eines Kleinunternehmens gründet ein Nichtkaufmann eine Hauptniederlassung. Diese ist nicht im Handelsregister eingetragen, besitzt keine Handwerkskarte und beschäftigt keine Arbeitnehmer.

Sonstige Stilllegung

Eine sonstige Stilllegung ist die Aufgabe eines Kleinunternehmens oder eines Nebenerwerbsbetriebes. Bei der Aufgabe eines Kleinunternehmens gibt ein Nichtkaufmann eine Hauptniederlassung vollständig auf. Diese war nicht im Handelsregister eingetragen, hat keine Handwerkskarte besessen und keine Arbeitnehmer beschäftigt.

Unselbständige Zweigstelle

Feste örtliche Anlagen oder Einrichtungen, die der Ausübung eines stehenden Gewerbes dienen (z.B. ein Auslieferungslager), jedoch nicht die Bedingungen einer Zweigniederlassung erfüllen.

Vollständige Aufgabe

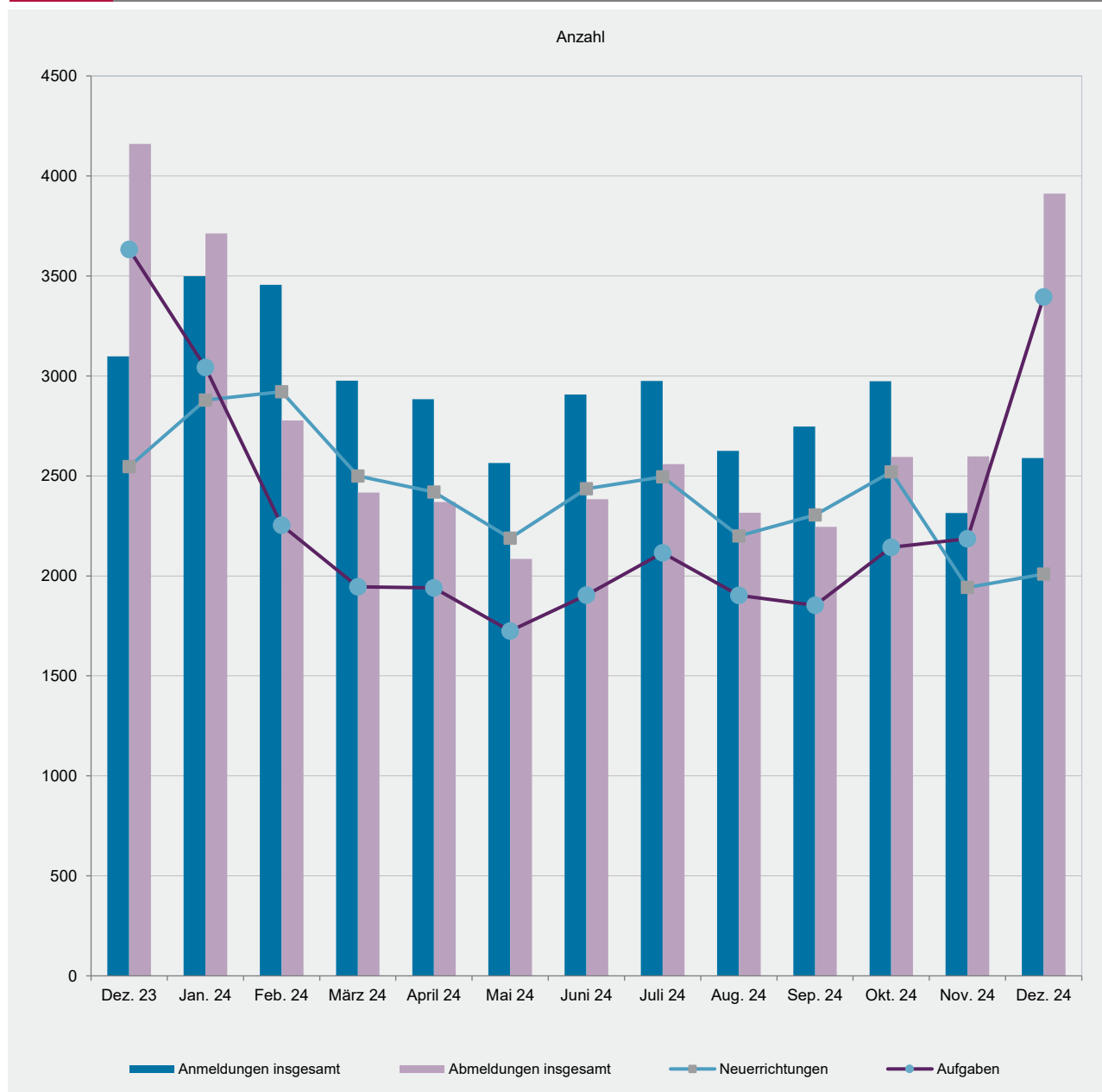
Entweder eine Betriebsaufgabe oder eine sonstige Stilllegung.

Zuzug eines Gewerbes

Verlagerung des Betriebes in den Bereich einer anderen Meldebehörde.

Zweigniederlassung

Betriebe mit selbständiger Organisation, selbständigen Betriebsmitteln und gesonderter Buchführung, dessen Leiter Geschäfte selbständig abzuschließen und durchzuführen befugt ist.

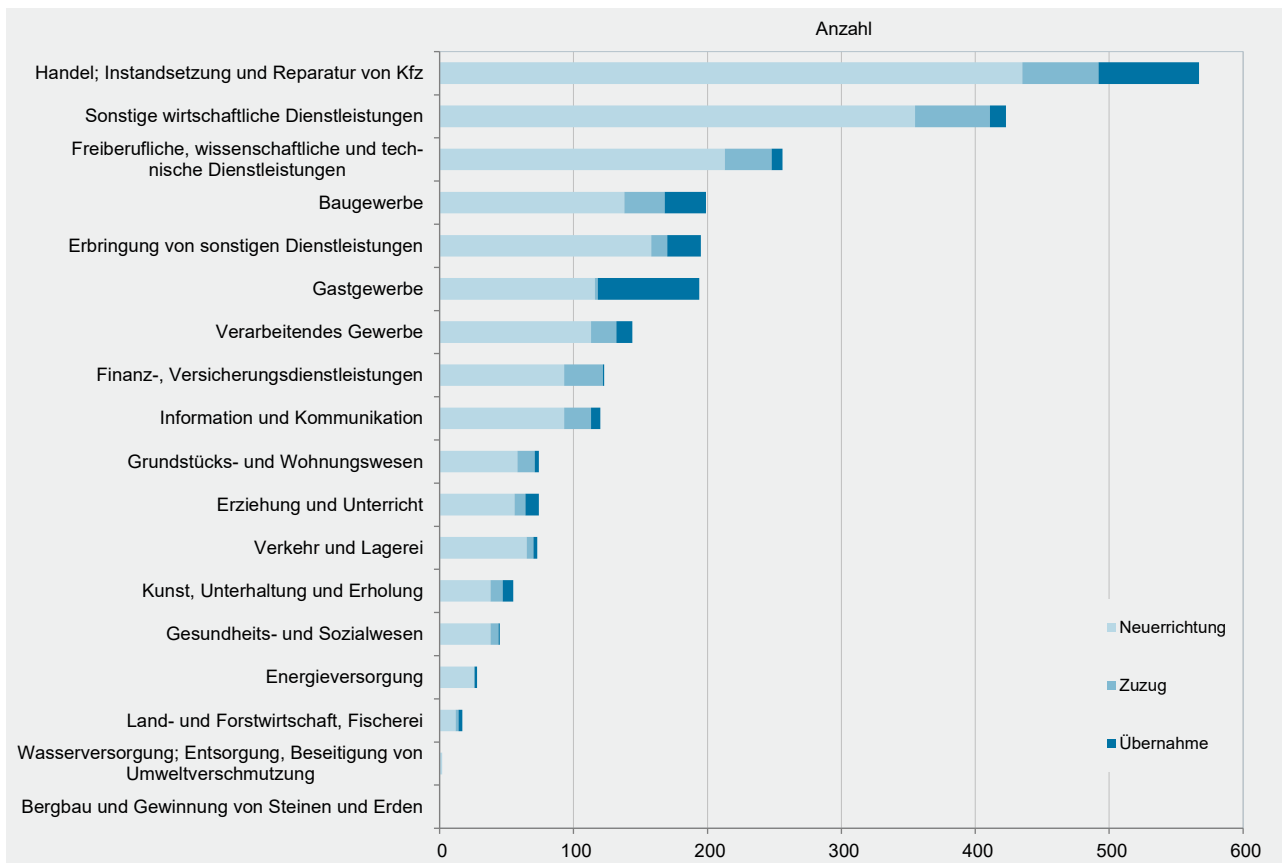


WZ 2008	Wirtschaftszweig	Anmeldungen im Dez. 2024				Veränderung zum Nov. 2024			
		ins- gesamt	davon			ins- gesamt	davon		
			Neuer- richtung	Zuzug	Über- nahme		Neuer- richtung	Zuzug	Über- nahme
		Anzahl				%			
A	Land- und Forstwirtschaft, Fischerei	17	12	2	3	-19,0	-25,0	-50,0	200,0
B	Bergbau und Gewinnung von Steinen und Erden	-	-	-	-	0,0	0,0	0,0	0,0
C	Verarbeitendes Gewerbe	144	113	19	12	-4,6	-15,7	72,7	100,0
darunter									
10	Herstellung von Nahrungs- und Futtermitteln	8	5	1	2	-20,0	-28,6	x	-33,3
11	Getränkeherstellung	6	3	3	-	x	200,0	x	0,0
13	Herstellung von Textilien	15	13	1	1	-6,3	-13,3	x	0,0
14	Herstellung von Bekleidung	4	4	-	-	-50,0	-42,9	x	0,0
16	Herstellung von Holz-, Flecht-, Korb- und Korkwaren (ohne Möbel)	5	4	-	1	25,0	33,3	x	x
18	Herstellung von Druckerzeugnissen; Vervielfältigung von Ton-, Bild- und Datenträgern	20	16	4	-	0,0	-11,1	300,0	x
25	Herstellung von Metallerezeugnissen	11	9	-	2	83,3	80,0	x	x
26	Herstellung von Datenverarbeitungsgeräten, elektrischen und optischen Erzeugnissen	3	2	1	-	-25,0	0,0	-50,0	0,0
27	Herstellung von elektrischen Ausrüstungen	2	2	-	-	x	x	0,0	0,0
28	Maschinenbau	7	6	-	1	133,3	100,0	0,0	x
29	Herstellung von Kraftwagen u. Kraftwagenteilen	1	-	-	1	x	0,0	0,0	x
31	Herstellung von Möbeln	2	1	1	-	-33,3	-66,7	x	0,0
D	Energieversorgung	28	26	-	2	27,3	52,9	0,0	-60,0
E	Wasserversorgung; Entsorgung, Beseitigung von Umweltverschmutzung	2	2	-	-	-33,3	-33,3	0,0	0,0
F	Baugewerbe	199	138	30	31	13,1	-6,1	36,4	342,9
G	Handel; Instandsetzung und Reparatur von Kfz	567	435	57	75	11,2	-0,7	54,1	114,3
darunter									
45	Kfz-Handel; Instandsetzung u. Reparatur von Kfz	86	63	12	11	34,4	21,2	71,4	120,0
46	Handelsvermittlung und Großhandel (ohne Kfz)	127	98	17	12	60,8	48,5	54,5	x
47	Einzelhandel (ohne Kfz)	354	274	28	52	-3,5	-14,4	47,4	85,7
H	Verkehr und Lagerei	73	65	5	3	-13,1	-7,1	-28,6	-57,1
darunter									
49	Landverkehr und Transport in Rohrfernleitungen	44	38	4	2	-6,4	0,0	0,0	-60,0
53	Post-, Kurier- und Expressdienste	15	15	-	-	-6,3	0,0	0,0	x
I	Gastgewerbe	194	116	2	76	14,8	0,0	100,0	46,2
55	Beherbergung	28	17	-	11	180,0	112,5	0,0	450,0
56	Gastronomie	166	99	2	65	4,4	-8,3	100,0	30,0
J	Information und Kommunikation	120	93	20	7	16,5	9,4	33,3	133,3
darunter									
58	Verlagswesen	4	2	2	-	-42,9	-50,0	100,0	x
61	Telekommunikation	2	-	1	1	-33,3	x	x	x
62	Erbringung von Dienstleistungen der Informationstechnologie	79	61	15	3	14,5	10,9	15,4	200,0
63	Informationsdienstleistungen	13	13	-	-	116,7	116,7	0,0	0,0
K	Finanz-, Versicherungsdienstleistungen	123	93	29	1	44,7	38,8	70,6	0,0
darunter									
66	Mit Finanz- und Versicherungsdienstleistungen verbundene Tätigkeiten	105	80	24	1	52,2	48,1	71,4	0,0
L	Grundstücks- und Wohnungswesen	74	58	13	3	111,4	114,8	85,7	200,0
M	Freiberufliche, wissenschaftliche und technische Dienstleistungen	256	213	35	8	35,4	36,5	25,0	60,0
darunter									
70	Verwaltung und Führung von Unternehmen; Unternehmensberatung	36	25	9	2	-14,3	-26,5	28,6	100,0
73	Werbung und Marktforschung	80	68	10	2	63,3	65,9	42,9	100,0
N	Sonstige wirtschaftliche Dienstleistungen	423	355	56	12	8,7	4,4	60,0	-14,3
darunter									
77	Vermietung von beweglichen Sachen	40	37	2	1	185,7	208,3	100,0	0,0
78	Vermietung und Überlassung von Arbeitskräften	8	7	1	-	-27,3	-22,2	-50,0	0,0
79	Reisebüros, -veranstalter und sonstige Reservierungsdienstleistungen	7	6	-	1	0,0	-14,3	0,0	x
81	Gebäudebetreuung; Garten- und Landschaftsbau	181	161	16	4	-3,2	-1,8	-11,1	-20,0
P	Erziehung und Unterricht	74	56	8	10	17,5	0,0	14,3	x
Q	Gesundheits- und Sozialwesen	45	38	6	1	9,8	2,7	100,0	0,0
R	Kunst, Unterhaltung und Erholung	55	38	9	8	-9,8	-28,3	125,0	100,0
S	Erbringung von sonstigen Dienstleistungen	195	158	12	25	-8,5	-12,2	-33,3	66,7
Sonstige Tätigkeiten									
Insgesamt		2 589	2 009	303	277	11,8	3,5	40,3	76,4

WZ 2008	Wirtschaftszweig	Abmeldungen im Dez. 2024				Veränderung zum Nov. 2024			
		ins- gesamt	davon			ins- gesamt	davon		
			Aufgabe	Fortzug	Über- gabe		Aufgabe	Fortzug	Über- gabe
		Anzahl				%			
A	Land- und Forstwirtschaft, Fischerei	23	22	1	-	109,1	120,0	x	x
B	Bergbau und Gewinnung von Steinen und Erden	-	-	-	-	0,0	0,0	0,0	0,0
C	Verarbeitendes Gewerbe	273	247	15	11	93,6	91,5	150,0	83,3
darunter									
10	Herstellung von Nahrungs- und Futtermitteln	23	22	-	1	35,3	69,2	x	-50,0
11	Getränkeherstellung	16	14	-	2	300,0	366,7	0,0	100,0
13	Herstellung von Textilien	25	21	3	1	78,6	50,0	x	x
14	Herstellung von Bekleidung	18	16	2	-	100,0	77,8	x	0,0
16	Herstellung von Holz-, Flecht-, Korb- und Korkwaren (ohne Möbel)	14	14	-	-	75,0	100,0	0,0	x
18	Herstellung von Druckerzeugnissen; Vervielfältigung von Ton-, Bild- und Datenträgern	19	17	1	1	111,1	88,9	x	x
25	Herstellung von Metallerezeugnissen	28	25	1	2	47,4	31,6	x	x
26	Herstellung von Datenverarbeitungsgeräten, elektrischen und optischen Erzeugnissen	3	3	-	-	50,0	50,0	0,0	0,0
27	Herstellung von elektrischen Ausrüstungen	2	-	2	-	-33,3	x	x	0,0
28	Maschinenbau	8	8	-	-	100,0	100,0	0,0	0,0
29	Herstellung von Kraftwagen u. Kraftwagenteilen	4	4	-	-	x	x	0,0	0,0
31	Herstellung von Möbeln	3	3	-	-	0,0	0,0	0,0	0,0
D	Energieversorgung	12	11	-	1	71,4	266,7	0,0	-75,0
E	Wasserversorgung; Entsorgung, Beseitigung von Umweltverschmutzung	4	3	1	-	300,0	200,0	x	0,0
F	Baugewerbe	377	321	32	24	70,6	69,8	18,5	380,0
G	Handel; Instandsetzung und Reparatur von Kfz	1 046	931	58	57	52,9	54,9	20,8	62,9
darunter									
45	Kfz-Handel; Instandsetzung u. Reparatur von Kfz	132	116	9	7	78,4	100,0	12,5	-12,5
46	Handelsvermittlung und Großhandel (ohne Kfz)	219	196	17	6	53,1	53,1	21,4	x
47	Einzelhandel (ohne Kfz)	695	619	32	44	48,8	49,2	23,1	69,2
H	Verkehr und Lagerei	91	81	6	4	28,2	35,0	0,0	-20,0
darunter									
49	Landverkehr und Transport in Rohrfernleitungen	65	59	2	4	25,0	34,1	-60,0	33,3
53	Post-, Kurier- und Expressdienste	13	12	1	-	18,2	33,3	x	x
I	Gastgewerbe	263	204	5	54	28,9	30,8	x	12,5
55	Beherbergung	36	30	-	6	80,0	50,0	0,0	x
56	Gastronomie	227	174	5	48	23,4	27,9	x	0,0
J	Information und Kommunikation	153	126	16	11	36,6	51,8	-40,7	450,0
darunter									
58	Verlagswesen	14	10	2	2	133,3	100,0	x	100,0
61	Telekommunikation	5	4	-	1	150,0	100,0	0,0	x
62	Erbringung von Dienstleistungen der Informationstechnologie	99	81	12	6	30,3	50,0	-42,9	x
63	Informationsdienstleistungen	12	12	-	-	0,0	71,4	x	0,0
K	Finanz-, Versicherungsdienstleistungen	142	116	23	3	37,9	41,5	27,8	0,0
darunter									
66	Mit Finanz- und Versicherungsdienstleistungen verbundene Tätigkeiten	126	103	20	3	32,6	33,8	33,3	0,0
L	Grundstücks- und Wohnungswesen	83	70	6	7	97,6	105,9	-14,3	x
M	Freiberufliche, wissenschaftliche und technische Dienstleistungen	342	294	38	10	51,3	69,0	-13,6	25,0
darunter									
70	Verwaltung und Führung von Unternehmen; Unternehmensberatung	70	58	11	1	52,2	65,7	37,5	-66,7
73	Werbung und Marktforschung	102	88	11	3	37,8	49,2	-21,4	200,0
N	Sonstige wirtschaftliche Dienstleistungen	576	518	41	17	48,1	53,3	2,5	54,5
darunter									
77	Vermietung von beweglichen Sachen	50	42	5	3	92,3	110,0	150,0	-25,0
78	Vermietung und Überlassung von Arbeitskräften	14	9	4	1	366,7	350,0	300,0	x
79	Reisebüros, -veranstalter und sonstige Reservierungsdienstleistungen	9	8	-	1	200,0	166,7	0,0	x
81	Gebäudebetreuung; Garten- und Landschaftsbau	258	238	15	5	55,4	58,7	0,0	400,0
P	Erziehung und Unterricht	90	72	8	10	55,2	41,2	60,0	400,0
Q	Gesundheits- und Sozialwesen	46	40	2	4	4,5	5,3	-60,0	300,0
R	Kunst, Unterhaltung und Erholung	78	66	4	8	69,6	106,3	-33,3	0,0
S	Erbringung von sonstigen Dienstleistungen	313	273	19	21	32,1	33,2	-13,6	110,0
Sonstige Tätigkeiten									
		-	-	-	-	0,0	0,0	0,0	0,0
Insgesamt		3 912	3 395	275	242	50,6	55,3	5,4	61,3

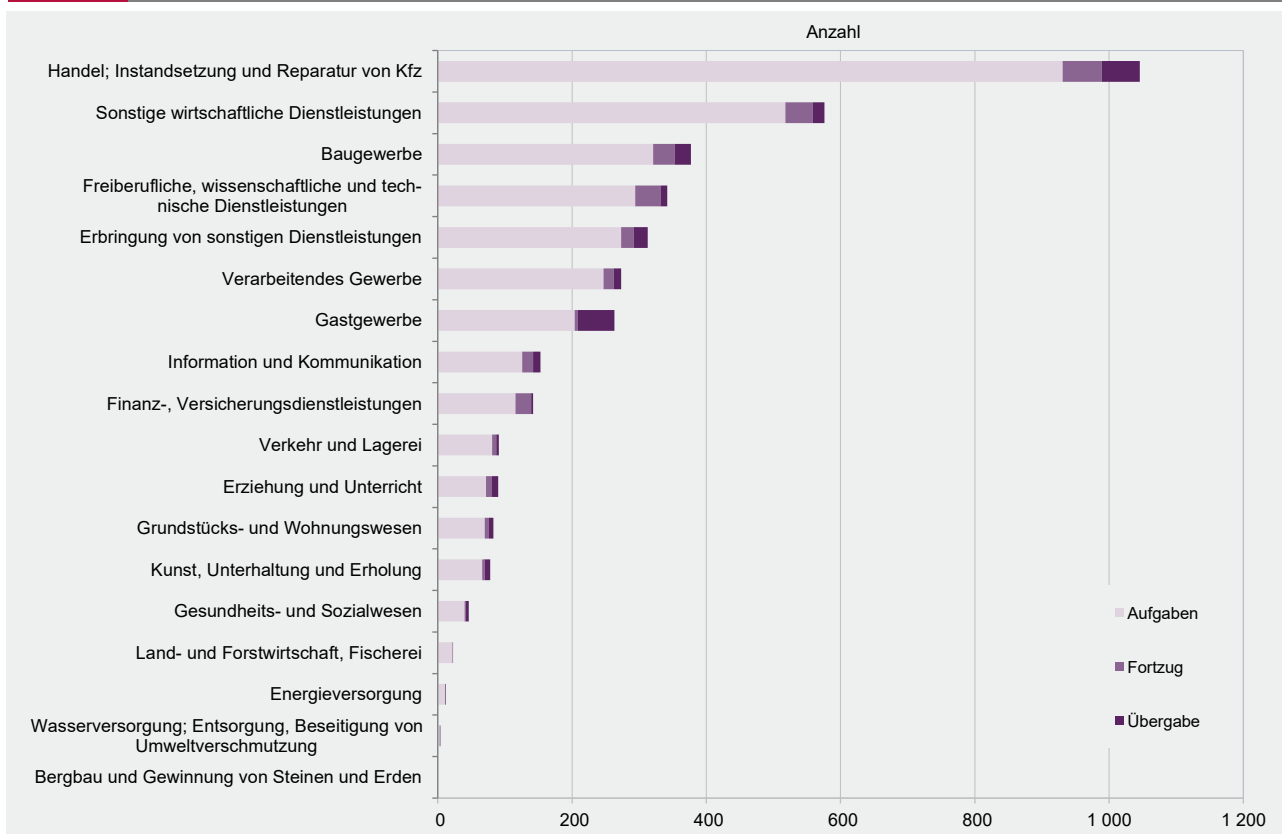
G 2

Gewerbebeanmeldungen im Dezember 2024 nach Wirtschaftszweigabschnitten



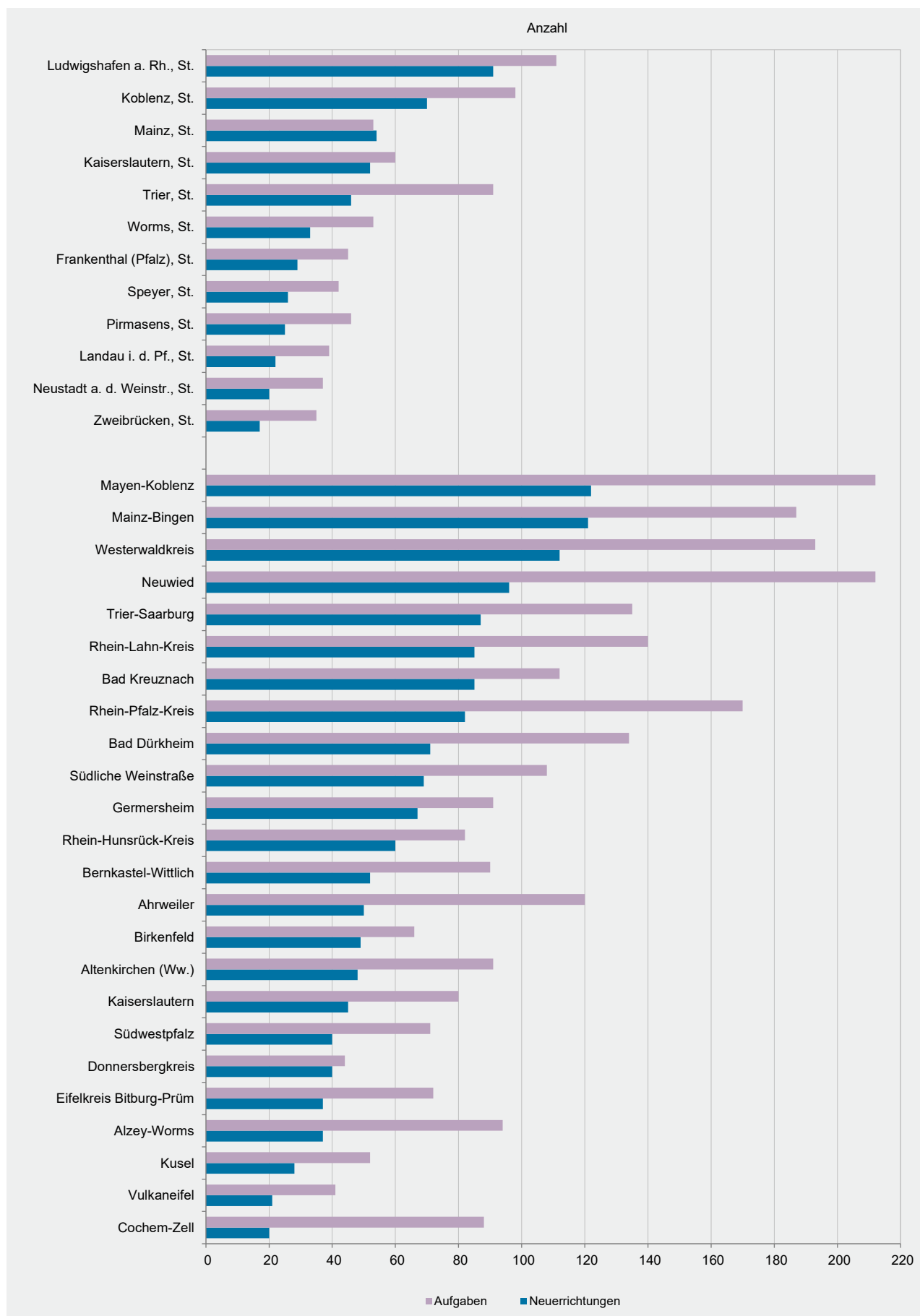
G 3

Gewerbeabmeldungen im Dezember 2024 nach Wirtschaftszweigabschnitten



Verwaltungsbereich	Anmeldungen im Dez. 2024				Veränderung zum Nov. 2024			
	ins- gesamt	davon			ins- gesamt	davon		
		Neuer- richtung	Zuzug	Über- nahme		Neuer- richtung	Zuzug	Über- nahme
	Anzahl				%			
Frankenthal (Pfalz), St.	33	29	1	3	22,2	16,0	0,0	200,0
Kaiserslautern, St.	62	52	2	8	-1,6	-7,1	-33,3	100,0
Koblenz, St.	92	70	11	11	-1,1	-9,1	57,1	22,2
Landau i. d. Pf., St.	25	22	2	1	-16,7	-8,3	-50,0	-50,0
Ludwigshafen a. Rh., St.	111	91	5	15	-17,8	-23,5	-37,5	87,5
Mainz, St.	64	54	6	4	-51,9	-53,4	0,0	-63,6
Neustadt a. d. Weinstr., St.	28	20	3	5	-15,2	-35,5	x	150,0
Pirmasens, St.	30	25	3	2	-28,6	-34,2	0,0	100,0
Speyer, St.	36	26	6	4	38,5	44,4	100,0	-20,0
Trier, St.	56	46	3	7	-17,6	-24,6	-50,0	x
Worms, St.	37	33	-	4	-9,8	6,5	x	-20,0
Zweibrücken, St.	19	17	2	-	-24,0	-26,1	100,0	x
Ahrweiler	73	50	15	8	17,7	-9,1	400,0	100,0
Altenkirchen (Ww.)	62	48	7	7	-15,1	-17,2	16,7	-22,2
Alzey-Worms	52	37	7	8	-30,7	-42,2	75,0	14,3
Bad Dürkheim	94	71	12	11	70,9	42,0	300,0	450,0
Bad Kreuznach	115	85	12	18	53,3	26,9	140,0	x
Bernkastel-Wittlich	66	52	8	6	73,7	73,3	33,3	200,0
Birkenfeld	67	49	9	9	67,5	40,0	350,0	200,0
Cochem-Zell	34	20	7	7	9,7	-23,1	250,0	133,3
Donnersbergkreis	46	40	3	3	12,2	21,2	-40,0	0,0
Eifelkreis Bitburg-Prüm	48	37	3	8	9,1	-7,5	50,0	300,0
Germersheim	82	67	8	7	-3,5	-2,9	-20,0	16,7
Kaiserslautern	59	45	6	8	-3,3	-8,2	0,0	33,3
Kusel	34	28	1	5	-10,5	-15,2	-75,0	400,0
Mainz-Bingen	154	121	25	8	40,0	33,0	127,3	0,0
Mayen-Koblenz	157	122	24	11	89,2	82,1	84,6	266,7
Neuwied	117	96	12	9	33,0	29,7	20,0	125,0
Rhein-Hunsrück-Kreis	68	60	2	6	41,7	39,5	0,0	100,0
Rhein-Lahn-Kreis	112	85	16	11	67,2	63,5	60,0	120,0
Rhein-Pfalz-Kreis	107	82	21	4	32,1	32,3	50,0	-20,0
Südliche Weinstraße	84	69	5	10	-8,7	-6,8	-68,8	400,0
Südwestpfalz	47	40	4	3	-9,6	-2,4	-33,3	-40,0
Trier-Saarburg	116	87	12	17	127,5	112,2	33,3	x
Vulkaneifel	31	21	3	7	-53,0	-61,8	-25,0	0,0
Westerwaldkreis	171	112	37	22	19,6	-1,8	131,3	69,2
Rheinland-Pfalz	2 589	2 009	303	277	11,8	3,5	40,3	76,4
kreisfreie Städte	593	485	44	64	-17,2	-21,6	-6,4	28,0
Landkreise	1 996	1 524	259	213	24,8	15,2	53,3	99,1
Industrie- und Handelskammer								
Kammerbezirk Koblenz	1 068	797	152	119	33,0	19,3	100,0	101,7
Kammerbezirk Pfalz	897	724	84	89	1,2	-2,8	-3,4	64,8
Kammerbezirk Rheinhessen	307	245	38	24	-14,5	-18,9	46,2	-22,6
Kammerbezirk Trier	317	243	29	45	18,7	7,0	7,4	246,2

Verwaltungsbereich	Abmeldungen im Dez. 2024				Veränderung zum Nov. 2024			
	ins- gesamt	davon			ins- gesamt	davon		
		Aufgabe	Fortzug	Über- gabe		Aufgabe	Fortzug	Über- gabe
	Anzahl				%			
Frankenthal (Pfalz), St.	54	45	5	4	20,0	25,0	-37,5	300,0
Kaiserslautern, St.	69	60	3	6	13,1	11,1	-25,0	100,0
Koblenz, St.	119	98	13	8	19,0	12,6	44,4	100,0
Landau i. d. Pf., St.	41	39	1	1	78,3	129,4	-75,0	-50,0
Ludwigshafen a. Rh., St.	132	111	4	17	-17,5	-10,5	-80,0	6,3
Mainz, St.	65	53	6	6	-42,5	-41,1	-62,5	-14,3
Neustadt a. d. Weinstr., St.	44	37	3	4	-24,1	-28,8	200,0	-20,0
Pirmasens, St.	53	46	6	1	130,4	155,6	100,0	-50,0
Speyer, St.	53	42	7	4	130,4	90,9	x	300,0
Trier, St.	103	91	6	6	45,1	68,5	-50,0	20,0
Worms, St.	56	53	-	3	3,7	17,8	x	-50,0
Zweibrücken, St.	37	35	-	2	48,0	66,7	x	x
Ahrweiler	140	120	14	6	86,7	84,6	75,0	200,0
Altenkirchen (Ww.)	104	91	5	8	35,1	49,2	-50,0	33,3
Alzey-Worms	109	94	4	11	22,5	34,3	-69,2	83,3
Bad Dürkheim	151	134	8	9	139,7	148,1	14,3	350,0
Bad Kreuznach	132	112	10	10	11,9	9,8	11,1	42,9
Bernkastel-Wittlich	103	90	7	6	128,9	109,3	x	x
Birkenfeld	82	66	7	9	43,9	34,7	133,3	80,0
Cochem-Zell	97	88	5	4	136,6	144,4	400,0	0,0
Donnersbergkreis	46	44	-	2	39,4	83,3	x	-33,3
Eifelkreis Bitburg-Prüm	86	72	8	6	126,3	140,0	x	-25,0
Germersheim	106	91	11	4	16,5	12,3	120,0	-20,0
Kaiserslautern	92	80	6	6	35,3	48,1	-40,0	50,0
Kusel	57	52	2	3	26,7	23,8	0,0	200,0
Mainz-Bingen	217	187	17	13	55,0	57,1	30,8	62,5
Mayen-Koblenz	239	212	20	7	117,3	123,2	81,8	75,0
Neuwied	236	212	16	8	71,0	75,2	6,7	300,0
Rhein-Hunsrück-Kreis	97	82	7	8	14,1	7,9	16,7	166,7
Rhein-Lahn-Kreis	154	140	9	5	161,0	211,1	-18,2	66,7
Rhein-Pfalz-Kreis	193	170	18	5	78,7	80,9	100,0	0,0
Südliche Weinstraße	134	108	18	8	71,8	77,0	28,6	166,7
Südwestpfalz	80	71	6	3	70,2	73,2	100,0	0,0
Trier-Saarburg	151	135	5	11	259,5	246,2	150,0	x
Vulkaneifel	47	41	2	4	-9,6	-14,6	0,0	100,0
Westerwaldkreis	233	193	16	24	64,1	66,4	0,0	140,0
Rheinland-Pfalz	3 912	3 395	275	242	50,6	55,3	5,4	61,3
kreisfreie Städte	826	710	54	62	9,3	14,5	-35,7	19,2
Landkreise	3 086	2 685	221	180	67,6	71,5	24,9	83,7
Industrie- und Handelskammer								
Kammerbezirk Koblenz	1 633	1 414	122	97	63,0	65,8	23,2	94,0
Kammerbezirk Pfalz	1 342	1 165	98	79	41,1	46,5	-2,0	41,1
Kammerbezirk Rheinhessen	447	387	27	33	12,9	19,4	-40,0	22,2
Kammerbezirk Trier	490	429	28	33	97,6	100,5	64,7	94,1



WZ 2008	Wirtschaftszweig	Neugründungen						Gewerbetreibende	
		ins- gesamt	Betriebsgründungen			sonstige Neugründ.		ins- gesamt	darunter: weiblich
			ins- gesamt	Haupt- nieder- lassung	Zweignie- derlassung unselbst. Zweigstelle	ins- gesamt	darunter: Neben- erwerb		
A	Land- und Forstwirtschaft, Fischerei	12	1	1	-	11	7	12	3
B	Bergbau und Gewinnung von Steinen und Erden	-	-	-	-	-	-	-	-
C	Verarbeitendes Gewerbe	112	23	17	6	89	70	116	54
darunter									
10	Herstellung von Nahrungs- und Futtermitteln	5	3	1	2	2	1	6	2
11	Getränkeherstellung	3	2	2	-	1	1	4	1
13	Herstellung von Textilien	13	-	-	-	13	11	13	11
14	Herstellung von Bekleidung	4	-	-	-	4	2	4	3
16	Herstellung von Holz-, Flecht-, Korb- und Korkwaren (ohne Möbel)	4	1	1	-	3	2	4	1
18	Herstellung von Druckerzeugnissen; Vervielfältigung von Ton-, Bild- und Datenträgern	16	-	-	-	16	14	16	9
25	Herstellung von Metallerzeugnissen	9	4	3	1	5	3	9	3
26	Herstellung von Datenverarbeitungsgeräten, elektrischen und optischen Erzeugnissen	2	1	1	-	1	-	2	-
27	Herstellung von elektrischen Ausrüstungen	2	1	1	-	1	-	2	-
28	Maschinenbau	6	3	3	-	3	3	7	-
29	Herstellung von Kraftwagen u. Kraftwagenteilen	-	-	-	-	-	-	-	-
31	Herstellung von Möbeln	1	1	1	-	-	-	1	-
D	Energieversorgung	24	8	7	1	16	11	44	11
E	Wasserversorgung; Entsorgung, Beseitigung von Umweltverschmutzung	2	1	1	-	1	1	2	-
F	Baugewerbe	138	67	66	1	71	32	152	12
G	Handel; Instandsetzung und Reparatur von Kfz	434	82	45	37	352	201	481	160
darunter									
45	Kfz-Handel; Instandsetzung u. Reparatur von Kfz	62	16	11	5	46	23	63	2
46	Handelsvermittlung und Großhandel (ohne Kfz)	98	25	16	9	73	39	116	42
47	Einzelhandel (ohne Kfz)	274	41	18	23	233	139	302	116
H	Verkehr und Lagerei	65	18	11	7	47	20	70	8
darunter									
49	Landverkehr und Transport in Rohrfernleitungen	38	13	7	6	25	10	41	5
53	Post-, Kurier- und Expressdienste	15	4	3	1	11	5	17	2
I	Gastgewerbe	116	28	21	7	88	28	132	33
55	Beherbergung	17	3	2	1	14	11	25	6
56	Gastronomie	99	25	19	6	74	17	107	27
J	Information und Kommunikation	93	11	10	1	82	53	95	26
darunter									
58	Verlagswesen	2	-	-	-	2	2	2	1
61	Telekommunikation	-	-	-	-	-	-	-	-
62	Erbringung von Dienstleistungen der Informationstechnologie	61	8	7	1	53	32	62	16
63	Informationsdienstleistungen	13	3	3	-	10	7	13	5
K	Finanz-, Versicherungsdienstleistungen	93	25	22	3	68	32	102	25
darunter									
66	Mit Finanz- und Versicherungsdienstleistungen verbundene Tätigkeiten	80	12	9	3	68	32	85	23
L	Grundstücks- und Wohnungswesen	58	22	18	4	36	21	75	26
M	Freiberufliche, wissenschaftliche und technische Dienstleistungen	211	50	41	9	161	100	242	100
darunter									
70	Verwaltung und Führung von Unternehmen; Unternehmensberatung	25	10	8	2	15	7	27	5
73	Werbung und Marktforschung	68	3	2	1	65	40	70	42
N	Sonstige wirtschaftliche Dienstleistungen	355	69	56	13	286	174	388	90
darunter									
77	Vermietung von beweglichen Sachen	37	4	4	-	33	25	44	14
78	Vermietung und Überlassung von Arbeitskräften	7	3	2	1	4	1	9	2
79	Reisebüros, -veranstalter und sonstige Reservierungsdienstleistungen	6	2	1	1	4	3	7	1
81	Gebäudebetreuung; Garten- und Landschaftsbau	161	33	30	3	128	76	171	30
P	Erziehung und Unterricht	56	5	3	2	51	33	60	30
Q	Gesundheits- und Sozialwesen	38	8	7	1	30	19	44	33
R	Kunst, Unterhaltung und Erholung	38	9	5	4	29	20	48	11
S	Erbringung von sonstigen Dienstleistungen	157	28	25	3	129	80	161	107
Sonstige Tätigkeiten									
		-	-	-	-	-	-	-	-
Insgesamt		2 002	455	356	99	1 547	902	2 224	729

WZ 2008	Wirtschaftszweig	Vollständige Aufgaben						Gewerbetreibende	
		ins- gesamt	Betriebsaufgaben			sonstige Stillleg.		ins- gesamt	darunter: weiblich
			ins- gesamt	Haupt- nieder- lassung	Zweignie- derlassung unselbst. Zweigstelle	ins- gesamt	darunter: Neben- erwerb		
A	Land- und Forstwirtschaft, Fischerei	22	2	2	-	20	11	25	8
B	Bergbau und Gewinnung von Steinen und Erden	-	-	-	-	-	-	-	-
C	Verarbeitendes Gewerbe	239	41	37	4	198	116	267	110
darunter									
10	Herstellung von Nahrungs- und Futtermitteln	22	8	7	1	14	6	30	7
11	Getränkeherstellung	7	3	3	-	4	3	7	3
13	Herstellung von Textilien	21	1	1	-	20	12	22	17
14	Herstellung von Bekleidung	16	1	1	-	15	12	18	15
16	Herstellung von Holz-, Flecht-, Korb- und Korkwaren (ohne Möbel)	14	1	1	-	13	7	14	3
18	Herstellung von Druckerzeugnissen; Vervielfältigung von Ton-, Bild- und Datenträgern	17	4	4	-	13	7	17	4
25	Herstellung von Metallerzeugnissen	25	6	5	1	19	4	27	1
26	Herstellung von Datenverarbeitungsgeräten, elektrischen und optischen Erzeugnissen	3	1	1	-	2	2	5	1
27	Herstellung von elektrischen Ausrüstungen	-	-	-	-	-	-	-	-
28	Maschinenbau	7	1	1	-	6	2	7	-
29	Herstellung von Kraftwagen u. Kraftwagenteilen	4	1	1	-	3	-	5	-
31	Herstellung von Möbeln	3	1	1	-	2	1	3	-
D	Energieversorgung	11	3	2	1	8	6	14	1
E	Wasserversorgung; Entsorgung, Beseitigung von Umweltverschmutzung	3	-	-	-	3	3	3	1
F	Baugewerbe	320	62	58	4	258	72	340	18
G	Handel; Instandsetzung und Reparatur von Kfz	922	162	120	42	760	478	1 004	344
darunter									
45	Kfz-Handel; Instandsetzung u. Reparatur von Kfz	116	25	23	2	91	43	123	16
46	Handelsvermittlung und Großhandel (ohne Kfz)	191	36	28	8	155	99	214	75
47	Einzelhandel (ohne Kfz)	615	101	69	32	514	336	667	253
H	Verkehr und Lagerei	81	17	13	4	64	33	84	13
darunter									
49	Landverkehr und Transport in Rohrfernleitungen	59	13	12	1	46	24	61	9
53	Post-, Kurier- und Expressdienste	12	-	-	-	12	5	12	4
I	Gastgewerbe	203	55	45	10	148	37	212	83
55	Beherbergung	29	9	8	1	20	10	32	17
56	Gastronomie	174	46	37	9	128	27	180	66
J	Information und Kommunikation	124	14	14	-	110	72	139	26
darunter									
58	Verlagswesen	10	1	1	-	9	7	11	2
61	Telekommunikation	4	-	-	-	4	2	5	4
62	Erbringung von Dienstleistungen der Informationstechnologie	80	10	10	-	70	45	88	10
63	Informationsdienstleistungen	11	3	3	-	8	6	14	6
K	Finanz-, Versicherungsdienstleistungen	116	24	20	4	92	35	120	29
darunter									
66	Mit Finanz- und Versicherungsdienstleistungen verbundene Tätigkeiten	103	12	9	3	91	35	106	26
L	Grundstücks- und Wohnungswesen	67	23	19	4	44	19	76	29
M	Freiberufliche, wissenschaftliche und technische Dienstleistungen	291	50	45	5	241	146	335	124
darunter									
70	Verwaltung und Führung von Unternehmen; Unternehmensberatung	58	14	14	-	44	22	64	12
73	Werbung und Marktforschung	88	11	10	1	77	45	98	41
N	Sonstige wirtschaftliche Dienstleistungen	517	63	55	8	454	279	539	136
darunter									
77	Vermietung von beweglichen Sachen	42	8	7	1	34	22	46	7
78	Vermietung und Überlassung von Arbeitskräften	9	5	3	2	4	1	12	2
79	Reisebüros, -veranstalter und sonstige Reservierungsdienstleistungen	8	2	2	-	6	2	9	6
81	Gebäudebetreuung; Garten- und Landschaftsbau	238	23	23	-	215	132	244	41
P	Erziehung und Unterricht	72	8	3	5	64	40	81	45
Q	Gesundheits- und Sozialwesen	40	3	2	1	37	20	42	30
R	Kunst, Unterhaltung und Erholung	66	13	10	3	53	37	83	22
S	Erbringung von sonstigen Dienstleistungen	272	24	17	7	248	141	284	193
Sonstige Tätigkeiten									
		-	-	-	-	-	-	-	-
Insgesamt		3 366	564	462	102	2 802	1 545	3 648	1 212

Rechtsform Geschlecht Staatsangehörigkeit	Neugründungen						Gewerbetreibende	
	ins- gesamt	Betriebsgründungen			sonstige Neugründ.		ins- gesamt	darunter: weiblich
		ins- gesamt	Haupt- nieder- lassung	Zweignie- derl./unselb- ständige Zweigstelle	ins- gesamt	darunter: Neben- erwerb		
	Anzahl							
Insgesamt	2 002	455	356	99	1 547	902	2 224	729

nach der Rechtsform des Unternehmens

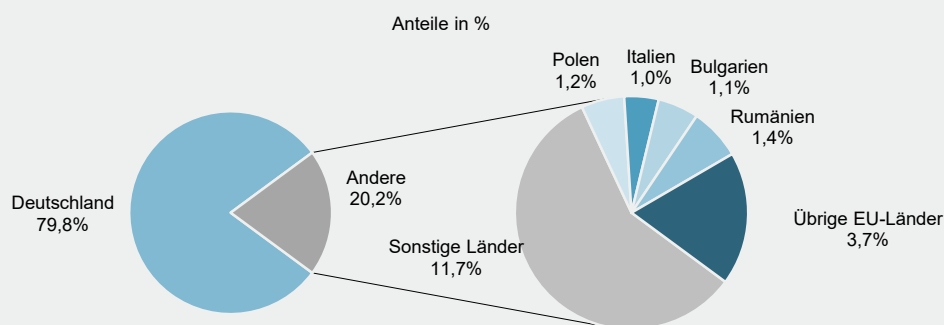
Einzelunternehmen	1 657	158	129	29	1 499	854	1 657	621
Offene Handelsgesellschaft	5	5	2	3	-	-	14	3
Kommanditgesellschaft	2	2	2	-	-	-	3	1
Gesellschaft mit beschränkter Haftung & Co.KG	39	38	31	7	1	1	89	15
Gesellschaft des bürgerlichen Rechts	91	44	42	2	47	47	187	45
Aktiengesellschaft	1	1	-	1	-	-	-	-
Gesellschaft mit beschränkter Haftung	199	199	144	55	-	-	267	41
Genossenschaft	3	3	3	-	-	-	3	1
Eingetragener Verein	-	-	-	-	-	-	-	-
Private Company Ltd	-	-	-	-	-	-	-	-
Sonstige Rechtsformen	5	5	3	2	-	-	4	2

Einzelunternehmer/-innen nach Geschlecht

weiblich	621	45	39	6	576	375	x	x
männlich	1 036	113	90	23	923	479	x	x

Einzelunternehmer/-innen nach ausgewählter Staatsangehörigkeit

Deutschland	1 322	102	75	27	1 220	748	1 322	514
EU-Länder	141	24	23	1	117	40	141	47
Polen	20	1	1	-	19	9	20	7
Italien	16	2	2	-	14	4	16	4
Bulgarien	19	11	10	1	8	1	19	6
Rumänien	24	1	1	-	23	7	24	8
Übrige EU-Länder	62	9	9	-	53	19	62	22
Sonstige Länder	194	32	31	1	162	66	194	60



T 8

Vollständige Aufgaben sowie Gewerbetreibende im Dezember 2024 nach Art der Niederlassung, Rechtsform, Einzelunternehmen nach Geschlecht und Staatsangehörigkeit

Rechtsform Geschlecht Staatsangehörigkeit	Vollständige Aufgaben						Gewerbetreibende	
	ins- gesamt	Betriebsaufgaben			sonstige Stilllegungen		ins- gesamt	darunter: weiblich
		ins- gesamt	Haupt- nieder- lassung	Zweignie- derl./unselb- ständige Zweigstelle	ins- gesamt	darunter: Neben- erwerb		
Anzahl								

Insgesamt	3 366	564	462	102	2 802	1 545	3 648	1 212
-----------	-------	-----	-----	-----	-------	-------	-------	-------

nach der Rechtsform des Unternehmens

Einzelunternehmen	2 887	198	152	46	2 689	1 432	2 887	1 050
Offene Handelsgesellschaft	6	5	4	1	1	1	11	2
Kommanditgesellschaft	4	4	4	-	-	-	5	1
Gesellschaft mit beschränkter Haftung & Co.KG	21	21	16	5	-	-	31	3
Gesellschaft des bürgerlichen Rechts	223	112	112	-	111	111	436	105
Aktiengesellschaft	1	1	-	1	-	-	-	-
Gesellschaft mit beschränkter Haftung	218	217	172	45	1	1	272	50
Genossenschaft	3	3	-	3	-	-	5	1
Eingetragener Verein	-	-	-	-	-	-	-	-
Private Company Ltd	-	-	-	-	-	-	-	-
Sonstige Rechtsformen	3	3	2	1	-	-	1	-

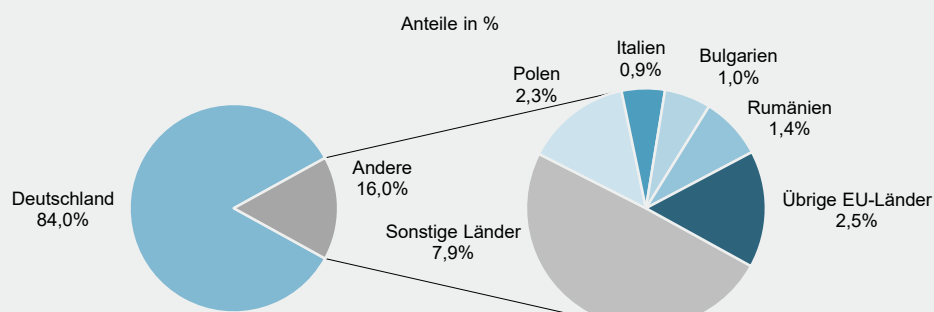
Einzelunternehmer/-innen nach Geschlecht

weiblich	1 050	48	36	12	1 002	597	x	x
männlich	1 837	150	116	34	1 687	835	x	x

Einzelunternehmer/-innen nach ausgewählter Staatsangehörigkeit

Deutschland	2 424	176	134	42	2 248	1 297	2 424	919
EU-Länder	234	9	6	3	225	55	234	56
Polen	66	-	-	-	66	14	66	14
Italien	27	3	2	1	24	3	27	7
Bulgarien	29	1	1	-	28	2	29	5
Rumänien	39	2	1	1	37	8	39	7
Übrige EU-Länder	73	3	2	1	70	28	73	23
Sonstige Länder	229	13	12	1	216	80	229	75

G 6

Vollständige Aufgaben im Dezember 2024 nach ausgewählten Staatsangehörigkeiten von Einzelunternehmern/-innen


Impressum

Herausgeber:
Statistisches Landesamt Rheinland-Pfalz
Mainzer Straße 14-16
56130 Bad Ems

Telefon: 02603 71-0

E-Mail: poststelle@statistik.rlp.de
Internet: www.statistik.rlp.de

Kostenfreier Download im Internet: <https://www.statistik.rlp.de/publikationen/berichte>

© Statistisches Landesamt Rheinland-Pfalz · Bad Ems · 2025

Vervielfältigung und Verbreitung, auch auszugsweise, mit Quellenangabe gestattet.