

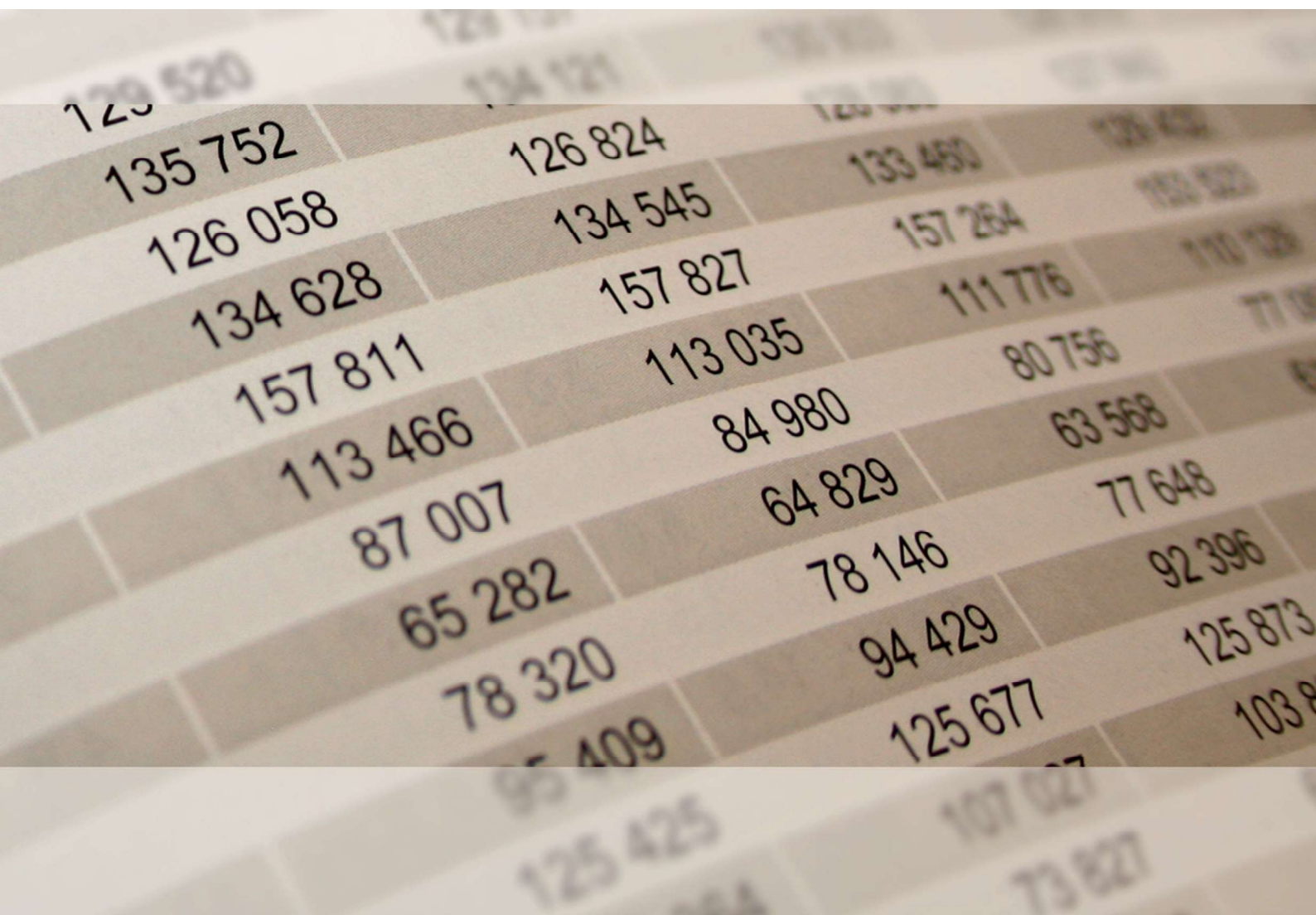


Rheinland-Pfalz

STATISTISCHES LANDESAMT

2025

STATISTISCHE BERICHTE



Statistik nutzen

Das lohn- und einkommensteuerpflichtige
Einkommen und seine Besteuerung 2020

Zeichenerklärungen

0	Zahl ungleich Null, Betrag jedoch kleiner als die Hälfte von 1 in der letzten ausgewiesenen Stelle
-	nichts vorhanden
.	Zahl unbekannt oder geheim
x	Nachweis nicht sinnvoll
...	Zahl fällt später an
/	keine Angabe, da Zahl nicht sicher genug
()	Aussagewert eingeschränkt, da Zahl statistisch unsicher
D	Durchschnitt
p	vorläufig
r	revidiert
s	geschätzt

Für die Abgrenzung von Größenklassen wird im Allgemeinen anstelle einer ausführlichen Beschreibung „50 bis unter 100“ die Darstellungsform „50 – 100“ verwendet.

Einzelwerte in Tabellen werden im Allgemeinen ohne Rücksicht auf die Endsumme gerundet.

Abkürzungen

a.n.g.	anderweitig nicht genannt
AO	Abgabenordnung
BGBI	Bundesgesetzblatt
BStBl	Bundessteuerblatt
StStatG	Gesetz über Steuerstatistiken
u.a.	und andere(s)
u.ä.	und ähnliche(s)

Inhalt

Seite

Informationen zur Statistik	5
--	----------

Glossar	9
----------------------	----------

Tabellen

T 1	Unbeschränkt Lohn- und Einkommensteuerpflichtige, deren Gesamtbetrag der Einkünfte und Art der Einkünfte 2016 - 2020.....	15
T 2	Unbeschränkt Lohn- und Einkommensteuerpflichtige 2020 nach Grund-/Splittingtabellengliederung und Größenklassen des Gesamtbetrages der Einkünfte.....	16
T 3	Sonderausgaben der unbeschränkt Lohn- und Einkommensteuerpflichtigen 2020* nach Grund-/ Splittingtabellengliederung und Größenklassen des Gesamtbetrages der Einkünfte.....	22
T 4	Berechnung des Einkommens aus dem Gesamtbetrag der Einkünfte für die unbeschränkt Lohn- und Einkommensteuerpflichtigen 2020 nach Grund-/Splittingtabellengliederung und Größenklassen des Gesamtbetrages der Einkünfte.....	25
T 5	Außergewöhnliche Belastungen der unbeschränkt Lohn- und Einkommensteuerpflichtigen 2020 nach Grund-/Splittingtabellen-Gliederung und Größenklassen des Gesamtbetrages der Einkünfte.....	27
T 6	Berechnung der festzusetzenden Einkommensteuer aus der tariflichen Einkommensteuer für die unbeschränkt Lohn- und Einkommensteuerpflichtigen 2020 nach Grund-/Splittingtabellengliederung und Größenklassen des Gesamtbetrages der Einkünfte.....	28
T 7	Berechnung der verbleibenden Einkommensteuer für die unbeschränkt Lohn- und Einkommensteuerpflichtigen 2020 nach Grund-/Splittingtabellengliederung und Größenklassen des Gesamtbetrages der Einkünfte.....	31
T 8	Unbeschränkt steuerpflichtige Lohn- und Einkommensfälle 2020 nach Grund-/Splittingtabellengliederung, Geschlecht und Größenklassen der Summe der individuellen Einkünfte.....	33
T 9	Unbeschränkt Einkommensteuerpflichtige mit Einkünften aus Gewerbebetrieb als Einzelunternehmer 2020 nach wirtschaftssystematischer Gliederung.....	42
T 10	Unbeschränkt Einkommensteuerpflichtige mit Einkünften aus freiberuflicher Tätigkeit in ausgewählten freien Berufen 2020 nach Größenklassen der Einkünfte aus freiberuflicher Tätigkeit.....	44
T 11	Lohnsteuerfälle 2020 nach Größenklassen des individuellen Bruttolohns.....	47
T 12	Unbeschränkt Lohn- und Einkommensteuerpflichtige 2020 mit Gliederung nach positivem oder negativem Gesamtbetrag der Einkünfte in regionaler Gliederung.....	51
T 13	Unbeschränkt Lohn- und Einkommensteuerpflichtige deren Gesamtbetrag der Einkünfte, zu versteuerndes Einkommen und festgesetzte Einkommen-/Jahreslohnsteuer 2020 nach Größenklassen des Gesamtbetrages der Einkünfte und Verwaltungsbezirken.....	55
T 14	Positive Einkünfte der unbeschränkt Lohn- und Einkommensteuerpflichtigen 2020 nach Art der Einkünfte und Verwaltungsbezirken.....	63
T 15	Steuerpflichtige Arbeitnehmer, deren Bruttolohn und Lohnsteuer 2020 nach Größenklassen des Gesamtbetrages der Einkünfte und Verwaltungsbezirken.....	65

Grafiken

G 1	Unbeschränkt Lohn- und Einkommensteuerpflichtige 2020, deren Gesamtbetrag der Einkünfte und festgesetzte Einkommen-/Jahreslohnsteuer nach Größenklassen des Gesamtbetrages der Einkünfte...	68
G 2	Unbeschränkt Lohn- und Einkommensteuerpflichtige 2020 nach Einkunftsarten.....	69
G 3	Einkünfte der unbeschränkt Lohn- und Einkommensteuerpflichtigen 2020 nach Einkunftsarten.....	69
G 4	Gesamtbetrag der Einkünfte und festgesetzte Einkommensteuer 2014 - 2020.....	70
G 5	Gesamtbetrag der Einkünfte und festgesetzte Einkommensteuer 2014 - 2020 (je Steuerpflichtigen).....	70

Karten

K 1	Durchschnittlicher Gesamtbetrag der Einkünfte der Lohn- und Einkommensteuerpflichtigen 2020 nach Verwaltungsbezirken.....	71
-----	---	----

Informationen zur Statistik

Ziel der Statistik

Die Steuerstatistiken dienen gemäß § 1 Abs. 1 StStatG der Beurteilung der Struktur und Wirkungsweise der betreffenden Steuern und ihrer wirtschaftlichen und sozialen Bedeutung. In der Gesetzesbegründung wird dazu folgendes ausgeführt: „Da die Besteuerung unmittelbar in die wirtschaftlichen und sozialen Verhältnisse von Einzelpersonen und Unternehmen eingreift, muss die Steuerpolitik die Steuerbemessungsgrundlagen und die Belastungswirkungen der Steuern aufmerksam beobachten, um im Interesse der Allgemeinheit notwendige und zweckmäßige Entscheidungen treffen zu können. Wichtige Grundlage für diese Entscheidungen sind die Steuerstatistiken, die eine laufende Beobachtung der Steuerquellen erlauben und auf diese Weise als Beurteilungsmaßstab für Steueranpassungen oder -änderungen von großer Bedeutung sind. Darüber hinaus liefern die Steuerstatistiken wertvolle Angaben für die Erstellung Volkswirtschaftlicher Gesamtrechnungen, für die Wirtschafts- und Sozialpolitik sowie für wissenschaftliche Untersuchungen.“

Die Lohnsteuer und die Einkommensteuer sind tragende öffentliche Einnahmequellen. An ihrem Aufkommen sind der Bund und die Länder und mit kleinerem Anteil auch die Gemeinden beteiligt. Mit ihrer direkten Auswirkung auf die Besteueren treten sie stärker in das Bewusstsein als die indirekten Steuern. Es ist daher erforderlich, gerade bei diesen Steuern ihre zeitgemäße Einordnung in das Steuersystem und ihre Auswirkung auf die wirtschaftlichen und sozialen Verhältnisse der Steuerpflichtigen fortlaufend zu beobachten, um etwa notwendig werdende Anpassungsmaßnahmen unverzüglich und in der zweckmäßigsten Weise einleiten zu können. Die Bundesstatistik zur Lohn- und Einkommensteuer (kurz: Lohn- und Einkommensteuerstatistik) liefert wesentliche Informationen über Struktur und Wirkungsweise der Einkommensteuer. Die Ergebnisse der Lohn- und Einkommensteuerstatistik finden darüber hinaus Verwendung für Untersuchungen zur Einkommensverteilung. Ferner bilden sie die Grundlage für die Ermittlung der Schlüsselzahlen zum Gemeindeanteil an der Einkommensteuer und gehen in Berichte der Bundesregierung (z. B. in den Armuts- und Reichtumsbericht oder den Bericht zur Lage der freien Berufe) ein.

Rechtsgrundlagen

Die Rechtsgrundlage der Bundesstatistik über die Lohn- und Einkommensteuer – kurz: Lohn- und Einkommensteuerstatistik - ist das Gesetz über Steuerstatistiken (StStatG) vom 11. Oktober 1995 (BGBl. I S. 1250, 1409) einschließlich der in der nachfolgenden Zeit hierzu ergangenen Änderungen. Die übergeordnete Rechtsgrundlage sämtlicher Bundesstatistiken bildet das Gesetz über die Statistik für Bundeszwecke (Bundesstatistikgesetz - BStatG) in der Fassung der Bekanntmachung vom 20. Oktober 2016 (BGBl. I S. 2394) einschließlich der in der nachfolgenden Zeit hierzu ergangenen und für das jeweilige Statistikjahr maßgebenden Änderungen.

Die Besteuerung des Einkommens basiert auf dem Einkommensteuergesetz (EStG) in der Fassung der Bekanntmachung vom 8. Oktober 2009 (BGBl. I S. 3366, 3862) sowie der Einkommensteuer-Durchführungsverordnung (EStDV 1955) in der Fassung der Bekanntmachung vom 10. Mai 2000 (BGBl. I S. 717) einschließlich der in der nachfolgenden Zeit hierzu ergangenen und für das jeweilige Statistikjahr maßgebenden Änderungen sowie die Einkommensteuer-Richtlinien.

Erhebungsumfang

Die Lohn- und Einkommensteuerstatistik erfasst alle Einkommensteuerveranlagungen, die bis zweidreiviertel Jahre nach Ende des Veranlagungszeitraums durchgeführt wurden, und alle elektronischen Lohnsteuerbescheinigungen der Brutto-lohnempfänger, für die keine Einkommensteuerveranlagung durchgeführt wurde. Die Statistik ist insofern eine Vollerhebung.

Datengewinnung

Die Lieferdaten der Lohn- und Einkommensteuerstatistik werden zum einen den Einkommensteuerveranlagungen der Finanzverwaltung und zum anderen den elektronischen Lohnsteuerbescheinigungen der Arbeitgeber entnommen:

- Die Daten der Einkommensteuerveranlagungen liegen bei der Finanzverwaltung in elektronischer Form in den Festsetzungsspeichern bzw. im sog. Grundinformationsdienst vor. Die in einem Kalenderjahr getätigten Veranlagungen werden einmal jährlich von den Rechenzentren der Landesfinanzbehörden – in Rheinland-Pfalz: vom Rechenzentrum des Landesamtes für Steuern (LfSt) – extrahiert und gebündelt in Dateiform auf elektronischem Weg der amtlichen Statistik – in Rheinland-Pfalz: dem Statistischen Landesamt – zur Verfügung gestellt.

- Die Daten der elektronischen Lohnsteuerbescheinigungen sind für ganz Deutschland im Rechenzentrum der Finanzverwaltung Nordrhein-Westfalen in dem dort geführten zentralen ElsterLohn-Datenspeicher abgelegt. Sie werden zur Verwendung für die Lohn- und Einkommensteuerstatistik einmalig extrahiert und der amtlichen Statistik bereitgestellt.

Die Lohn- und Einkommensteuerstatistik ist insofern eine Sekundärerhebung. Dadurch werden die Daten kosten- und zeitsparend für die statistische Aufbereitung gewonnen.

Die Veranlagung eines Steuerpflichtigen zur Einkommensteuer kann mitunter eine längere Zeit in Anspruch nehmen. Es kann davon ausgegangen werden, dass zweidreiviertel Jahre nach Ablauf des betreffenden Kalenderjahres der Großteil der Veranlagungen erfolgt ist. Die Daten für ein Statistikjahr werden diesem Umstand Rechnung tragend in drei Teilmengen geliefert: die erste Teilmenge im ersten, die zweite Teilmenge im zweiten und die dritte Teilmenge im dritten Folgejahr. Jede Datenlieferung enthält neben Erst- auch Änderungsfestsetzungen.

Erhebungseinheiten

Erhebungseinheiten sind die Lohn- bzw. Einkommensteuerpflichtigen. Zusammenveranlagte werden in der Statistik als ein Steuerpflichtiger gezählt. Das erklärt, dass die Zahl der ausgewiesenen Steuerpflichtigen niedriger ist als die Zahl derjenigen Personen, die tatsächlich an der Erzielung der veranlagten Einkünfte beteiligt war. Im vorliegenden Bericht werden nur die unbeschränkt Steuerpflichtigen nachgewiesen.

Erhebungsmerkmale

Die Lohn- und Einkommensteuerstatistik erfasst gemäß § 2 Abs. 2 Nr. 2 StStatG von den Steuerpflichtigen, für die eine Veranlagung durchgeführt wurde, die folgenden Erhebungsmerkmale:

- a) Bruttolohn, Einkünfte, Einkommen, zu versteuerndes Einkommen, Sondervergünstigungen, Lohn-, Einkommen- und Kirchensteuer, vermögenswirksame Leistungen einschließlich Arbeitnehmer-Sparzulage, sonstige aus dem Einkommenssteueraufkommen gezahlte Zulagen, Lohn- und Einkommensersatzleistungen mit den im Besteuerungsverfahren festgestellten Angaben;
- b) Geschlecht, Geburtsjahr, Religion, Stellung im Beruf, Kinderfreibeträge, Kindergeld, Wohnsitzgemeinde, Wirtschaftszweig/Art des freien Berufs, Art der Steuerpflicht, Steuerklasse, Veranlagungsart

Die Definitionen der nachgewiesenen Merkmale ergeben sich aus den Vorschriften des EStG und entsprechen den Definitionen der im Rahmen der Einkommensteuerveranlagung erfassten bzw. gebildeten Kennzahlen.

Berichtszeitraum und Periodizität

Der Berichtszeitraum ist der 1. Januar bis 31. Dezember des Berichtsjahres. Seit dem Berichtsjahr 2012 ist die Bundesstatistik zur Lohn- und Einkommensteuer jährlich zu erstellen.

Vergleichbarkeit der Ergebnisse

Räumliche Vergleichbarkeit

Die Lohn- und Einkommensbesteuerung in Deutschland ist bundeseinheitlich geregelt. Die Aufbereitung der Lohn- und Einkommensteuerstatistik erfolgt mittels eines bundeseinheitlichen Aufbereitungsprogramms. Beim räumlichen Vergleich der Ergebnisse der Lohn- und Einkommensteuerstatistik ergeben sich daher keine Einschränkungen.

Zeitliche Vergleichbarkeit

Beim zeitlichen Vergleich der Ergebnisse der Lohn- und Einkommensteuerstatistik sind die folgenden Aspekte zu berücksichtigen:

- Änderungen des Einkommensteuerrechts können den zeitlichen Vergleich der Ergebnisse der Statistik erschweren.
- Änderungen der verschiedenen Klassifikationen (s. u.) können die zeitliche Vergleichbarkeit der Ergebnisse der Statistik erschweren. Revisionen der Klassifikation der Wirtschaftszweige und der daraus abgeleiteten Gewerkekennzahlen z.B. gab es zuletzt in den Jahren 1994 (Einführung der WZ 1993), 2002 (Einführung der WZ 2003) und 2009 (Einführung der WZ 2008).

Klassifikationen

Wirtschaftszweige

Für die Steuerpflichtigen mit Einkünften aus freiberuflicher Tätigkeit und die Steuerpflichtigen mit Einkünften aus Gewerbebetrieb als Einzelunternehmer wird im Besteuerungsverfahren der Wirtschaftszweig gemäß der Klassifikation der Wirtschaftszweige Ausgabe 2008 erfasst. Grundlage für die Darstellung der Ergebnisse nach Wirtschaftszweigen bildet das Verzeichnis der Wirtschaftszweige/GKZ 2012 der Finanzverwaltung mit Stand vom 1. Mai 2012, das im Bundessteuerblatt I veröffentlicht ist. Dieses Verzeichnis basiert auf der Klassifikation der Wirtschaftszweige 2008 des Statistischen Bundesamtes. Dieses wiederum ist abgeleitet aus einer nationalen Fassung der N.A.C.E (Nomenclature générale des activités économiques dans les Communautés Européennes) Rev. 2, die den Regeln der Verordnung (EG) Nr. 1893/2006 entspricht. In den EU-Mitgliedsstaaten erhobene Statistiken, die eine Klassifikation nach Wirtschaftszweigen beinhalten, müssen gemäß der N.A.C.E oder einer von ihr abgeleiteten einzelstaatlichen Klassifikation erstellt werden.

Die GKZ (Gewerkennzahl) ist eine leicht modifizierte Form des Wirtschaftszweigs. Die Abweichungen bestehen fallweise in einer Verkürzung, Ausweitung oder Löschung der WZ. Die GKZ wird von der Finanzverwaltung zur Einordnung der Unternehmen in Größenklassen gemäß § 3 BpO 2000 benötigt. Sie ist im Grundinformationsdienst der Finanzverwaltung gespeichert.

Größenklassen

Die Ergebnisse der Lohn- und Einkommensteuerstatistik werden nach Größenklassen des Gesamtbetrags der Einkünfte aufbereitet. Zur Reduzierung von Geheimhaltungsfällen werden beginnend mit dem Berichtsjahr 2019 die Kategorien „Nullfälle“ und „GdE 1-5 000 EUR“ zur Kategorie „GdE 0-5 000 EUR“ zusammengefasst. Die wichtigsten Größenklassen-Tabellen dieser Veröffentlichung weisen somit den Gesamtbetrag der Einkünfte in folgender Gliederung aus:

0	bis unter	5 000 EUR
5 000	bis unter	10 000 EUR
10 000	bis unter	15 000 EUR
15 000	bis unter	20 000 EUR
20 000	bis unter	25 000 EUR
25 000	bis unter	30 000 EUR
30 000	bis unter	35 000 EUR
35 000	bis unter	40 000 EUR
40 000	bis unter	45 000 EUR
45 000	bis unter	50 000 EUR
50 000	bis unter	60 000 EUR
60 000	bis unter	70 000 EUR
70 000	bis unter	80 000 EUR
80 000	bis unter	90 000 EUR
90 000	bis unter	100 000 EUR
100 000	bis unter	125 000 EUR
125 000	bis unter	250 000 EUR
250 000	bis unter	500 000 EUR
500 000	bis unter	1 Mill. EUR
1 Mill. EUR und mehr		

Darüber hinaus werden die Lohn- und Einkommensteuerpflichtigen, ihre Einkünfte, die festgesetzte Einkommensteuer sowie eine Reihe weiterer Merkmale in der Gliederung nach Größenklassen der verschiedenen steuerlichen Einkommensbegriffe dargestellt, und zwar nach der Höhe

- der Summe der Einkünfte,
- der Einkünfte aus Land- und Forstwirtschaft,
- der Einkünfte aus Gewerbebetrieb,
- des Bruttolohns.

Regionale Gliederung

Die Ergebnisse der Lohn- und Einkommensteuerstatistik stehen bis zur Gemeindeebene zur Verfügung. Maßgebend für die regionale Zuordnung eines Steuerpflichtigen ist der Wohnsitz bzw. der gewöhnliche Aufenthalt des Steuerpflichtigen. Die Statistik für Rheinland-Pfalz enthält grundsätzlich alle zur Einkommensteuer veranlagten Steuerpflichtigen mit Wohnsitz in Rheinland-Pfalz. Darüber hinaus beinhaltet sie alle Arbeitnehmer, die im Erhebungsjahr lohnsteuerpflichtige Einkünfte erzielt und ihren Wohnsitz oder gewöhnlichen Aufenthalt in Rheinland-Pfalz gehabt haben, wobei es unerheblich ist, ob sie zur Einkommensteuer veranlagt wurden oder nicht. Als Gebietsstand für die regionale Zuordnung eines Steuerpflichtigen wird der 31.12. des entsprechenden Erhebungsjahres zugrunde gelegt.

Altersentlastungsbetrag

Der Altersentlastungsbetrag nach § 24a EStG ist ein Steuerfreibetrag, der einem Steuerpflichtigen gewährt wird, der bestimmte Einkünfte, insbesondere Arbeitslohn, erzielt und der vor dem Beginn des Kalenderjahres, für den das zu versteuernde Einkommen ermittelt wird, das 64. Lebensjahr vollendet hat. Die Bemessungsgrundlage des Altersentlastungsbetrags bilden der Arbeitslohn plus die positive Summe der Einkünfte des Steuerpflichtigen, die nicht Einkünfte aus nicht-selbständiger Arbeit sind, wobei die in § 24a Satz 1 Nr. 1 bis 5 EStG aufgeführten Bezüge bzw. Einkünfte, z. B. Versorgungsbezüge und Einkünfte aus Leibrenten, nicht berücksichtigt werden. Der Altersentlastungsbetrag errechnet sich als Vomhundertsatz der Bemessungsgrundlage, ist jedoch auf einen bestimmten Höchstbetrag begrenzt. Der Vomhundertsatz und der Höchstbetrag sind abhängig von dem Kalenderjahr, das auf die Vollendung des 64. Lebensjahres folgt. Sie bleiben für einen Steuerpflichtigen entsprechend dem sog. Kohortenprinzip bis zu dessen Lebensende konstant.

Der Altersentlastungsbetrag dient dazu, eine Benachteiligung der Empfänger von Arbeitslohn mit einem Alter von 64 Jahren und mehr gegenüber den Empfängern von Versorgungsbezügen oder Renten auszugleichen, die jeweils steuerlich entlastet sind. Versorgungsbezüge erfahren steuerliche Begünstigungen in Form des Versorgungsfreibetrags. Renten haben dadurch Vorteile, dass sie nur mit dem Ertragsanteil besteuert werden. Der Besteuerungsanteil der Renten steigt seit dem 01. Januar 2005 bis zum Jahr 2040 schrittweise auf 100 % an, wobei er ebenfalls dem Kohortenprinzip folgt.

Der Altersentlastungsbetrag kann von der Summe der Einkünfte abgezogen werden.

Außergewöhnliche Belastungen

Außergewöhnliche Belastungen nach § 33 EStG sind Aufwendungen, die einem Steuerpflichtigen zwangsläufig erwachsen und die von der Höhe her größer sind als die der überwiegenden Mehrzahl der Steuerpflichtigen gleicher Einkommensverhältnisse, gleicher Vermögensverhältnisse und gleichen Familienstands. Zwangsläufig erwachsende Aufwendungen wiederum sind Aufwendungen, denen man sich aus rechtlichen, tatsächlichen oder sittlichen Gründen nicht entziehen kann. Hierunter fallen beispielsweise Ausgaben, die durch Krankheit, Behinderung, Todesfall, Unwetterschäden und Ehescheidung entstehen.

Die außergewöhnlichen Belastungen können in Höhe des Teilbetrags, der die zumutbare Belastung übersteigt, vom Gesamtbetrag der Einkünfte abgezogen werden.

Einkommen

Das Einkommen ist in § 2 Abs. 4 EStG definiert als der Gesamtbetrag der Einkünfte, vermindert um die Sonderausgaben und die außergewöhnlichen Belastungen. In R2 der Einkommensteuerrichtlinien wird diese Definition um die folgende Rechenvorschrift konkretisiert:

- Gesamtbetrag der Einkünfte (§ 2 Abs. 3 EStG)
- Verlustabzug (§ 10d EStG)
- Sonderausgaben (§§ 10, 10a, 10b, 10c EStG)
- Außergewöhnliche Belastungen (§§ 33 bis 33b EStG)
- Steuerbegünstigung der zu Wohnzwecken genutzten Wohnungen, Gebäude und Baudenkmale sowie der schutzwürdigen Kulturgüter (§§ 10e bis 10i EStG, § 52 Abs. 21 Satz 6 EStG und § 7 FördG)¹
- + Erstattungsüberhänge (§ 10 Abs. 4b Satz 3 EStG)
- + Zuzurechnendes Einkommen gemäß § 15 Abs. 1 AStG (Außensteuergesetz)
- = Einkommen

Der Verlustabzug gemäß § 10d EStG erlaubt dabei, dass negative Einkünfte aus einem Veranlagungszeitraum, die bei der Ermittlung des Gesamtbetrags der Einkünfte nicht ausgeglichen werden, im vorangegangenen Veranlagungszeitraum als Verlustrücktrag oder in einem der folgenden Veranlagungszeiträume als Verlustvortrag abgezogen werden.

¹ § 10e EStG ist anzuwenden auf eigene Wohnungen, die nach dem 31.12.1986 hergestellt oder angeschafft, bzw. auf Ausbauten oder Erweiterungen, die nach diesem Stichtag fertig gestellt worden sind. Die Vorschriften des § 10e EStG sind letztmalig anzuwenden auf eigengenutzte Wohnungen (Ausbauten, Erweiterungen), bei denen die Herstellung (Fertigstellung) vor dem 01.01.1996 begonnen hat bzw. die Anschaffung auf einem vor dem 01.01.1996 abgeschlossenen obligatorischen Vertrag oder gleichgestellten Rechtsakt beruht. Vgl. dazu § 52 Abs. 19 EStG. §§ 10h und 10i wurden ab dem Veranlagungszeitraum 2016 aufgehoben.

Das zuzurechnende Einkommen gemäß § 15 Abs. 1 Außensteuergesetz entspricht den Einnahmen aus einer ausländischen Familienstiftung. Diese müssen der inländische Stifter oder die inländischen Begünstigten unter bestimmten Voraussetzungen in Deutschland versteuern, unabhängig davon, ob sie die Einkünfte tatsächlich erhalten haben.

Einkommensteuer

Die Einkommensteuer ist eine Gemeinschaftsteuer, die auf das Einkommen von natürlichen Personen erhoben wird. Steuerträger und Steuerschuldner sind die natürlichen Personen, die Einkünfte gemäß § 2 Abs. 1 EStG erzielen. Die Steuerbemessungsgrundlage ist das zu versteuernde Einkommen. Der Tarif der Einkommensteuer verläuft progressiv und ist in § 32 a EStG festgelegt. Bei Ehegatten, die nach den §§ 26 und 26b EStG zusammen zur Einkommensteuer veranlagt werden, kommt der Splitting-Tarif zur Anwendung.

Einkommensteuerpflichtige

Steuerpflichtiger allgemein ist gemäß § 33 Abs. 1 AO, wer eine Steuer schuldet, für eine Steuer haftet, eine Steuer für Rechnung eines Dritten einzubehalten und abzuführen hat, wer eine Steuererklärung abzugeben, Sicherheit zu leisten, Bücher und Aufzeichnungen zu führen oder andere ihm durch die Steuergesetze auferlegte Verpflichtungen zu erfüllen hat. Einkommensteuerpflichtiger ist eine natürliche Person, die Einkünfte aus einer in § 2 Abs. 1 EStG aufgeführten sieben Einkunftsarten bezieht. Zusammenveranlagte Ehepaare, die nicht dauernd getrennt leben, zählen als ein Steuerpflichtiger.

Das Einkommensteuerrecht unterscheidet zwischen unbeschränkter und beschränkter Steuerpflicht. Unbeschränkte Einkommensteuerpflicht bedeutet gemäß § 2 Abs. 1 EStG, dass sämtliche Einkünfte des Steuerpflichtigen im Inland der Besteuerung unterliegen. Es ist damit unerheblich, ob die Einkünfte im In- oder im Ausland erzielt worden sind (sog. Welteinkommensprinzip). Unbeschränkte Einkommensteuerpflicht ist gemäß § 1 Abs. 1 EStG gegeben, wenn eine natürliche Person im Inland einen Wohnsitz oder ihren gewöhnlichen Aufenthalt hat. Sie ist ferner gegeben, wenn die Voraussetzungen des § 1 Abs. 2 EStG erfüllt sind. Beschränkte Steuerpflicht hingegen bedeutet, dass nur die inländischen Einkünfte im Sinne des § 49 EStG im Inland der Besteuerung unterliegen. Die beschränkt steuerpflichtigen Einkünfte gemäß § 49 EStG entsprechen weitgehend den Einkünften nach § 2 EStG. Um in diesen Fällen eine Mehrfachbesteuerung derselben Einkünfte möglichst zu vermeiden, werden Doppelbesteuerungsabkommen mit anderen Staaten geschlossen. Beschränkte Einkommensteuerpflicht liegt gemäß § 1 Abs. 4 EStG grundsätzlich vor, wenn eine natürliche Person im Inland weder einen Wohnsitz noch ihren gewöhnlichen Aufenthalt hat. Die Begriffe Wohnsitz und gewöhnlicher Aufenthalt sind in § 8 bzw. § 9 AO definiert.

Beschränkt Steuerpflichtige werden nur mit ihren inländischen Einkünften besteuert und können systembedingt damit eine Reihe von Steuererleichterungen nicht in Anspruch nehmen, die sich an der Leistungsfähigkeit des Steuerpflichtigen bzw. seinen gesamten Einkünften orientieren. Hierzu gehören gemäß § 50 EStG – bis auf die im Gesetz geregelten Ausnahmen –

- die Berücksichtigung des Grundfreibetrages
- die Anwendung des Splittingtarifs für Verheiratete
- der Abzug von Sonderausgaben über den Pauschbetrag und die Vorsorgepauschale hinaus
- die Berücksichtigung von Kinderfreibeträgen bzw. der Anspruch auf Kindergeld
- die Berücksichtigung von außergewöhnlichen Belastungen.

Soweit die Einkünfte überwiegend im Inland bezogen werden, kann daher die beschränkte Steuerpflicht im Ergebnis zu Nachteilen gegenüber der unbeschränkten Steuerpflicht führen. Um diese Nachteile auszugleichen, kann eine eigentlich beschränkt steuerpflichtige Person gemäß § 1 Abs. 3 EStG auf Antrag als unbeschränkt steuerpflichtig behandelt werden, wenn bestimmte Voraussetzungen vorliegen.

Einkünfte

Einkünfte allgemein sind im Sinne des Einkommensteuerrechts am Markt erwirtschaftete Vermögensmehrungen. Sie sind der Unterschiedsbetrag zwischen den Einnahmen und den durch die Einkünfteerzielung veranlassten Aufwendungen. Die Höhe der Einkünfte bildet die objektive Leistung des Steuerpflichtigen ab.

Die Einkünfte sind nach § 2 Abs. 1 EStG in sieben Einkunftsarten eingeteilt. Dies sind die Einkünfte aus Land- und Forstwirtschaft (§§ 13 - 14a EStG), die Einkünfte aus Gewerbebetrieb (§§ 15 - 17 EStG), die Einkünfte aus selbständiger Arbeit (§ 18 EStG), die Einkünfte aus nichtselbständiger Arbeit (§ 19 EStG), die Einkünfte aus Kapitalvermögen (§ 20 EStG), die Einkünfte aus Vermietung und Verpachtung (§ 21 EStG) und die sonstigen Einkünfte im Sinne des § 22 EStG. Einkünfte

sind gemäß § 2 Abs. 2 EStG bei Land- und Forstwirtschaft, Gewerbebetrieb und selbständiger Arbeit der Gewinn und bei den anderen Einkunftsarten der Überschuss der Einnahmen über die Werbungskosten.

Entlastungsbetrag für Alleinerziehende

Der Entlastungsbetrag für Alleinerziehende gemäß § 24b EStG (bis 2003 Haushaltsfreibetrag, bis 1974 Sonderfreibetrag) wird alleinstehenden Steuerpflichtigen gewährt, wenn zu ihrem Haushalt mindestens ein Kind gehört, für das ihnen ein Kinderfreibetrag nach § 32 Abs. 6 EStG oder Kindergeld zusteht. Alleinstehend im Sinne dieser Vorschrift sind Steuerpflichtige, die nicht die Voraussetzungen für die Anwendung des Splitting-Verfahrens erfüllen oder verwitwet sind und keine Haushaltsgemeinschaft mit einer anderen volljährigen Person bilden. Der Entlastungsbetrag für Alleinerziehende betrug im Jahr 2020 für das erste Kind 4 008 Euro und 240 Euro für jedes weitere Kind. Ziel des Entlastungsbetrags ist es, die höheren Kosten für die eigene Lebens- bzw. Haushaltsführung der Alleinerziehenden abzugelten, die einen gemeinsamen Haushalt nur mit ihren Kindern und keiner anderen erwachsenen Person führen, die tatsächlich oder finanziell zum Haushalt beiträgt. Ziel ist es ferner, einen Ausgleich dafür zu schaffen, dass eine alleinerziehende Person häufig nur in Teilzeit arbeiten kann und infolgedessen entsprechend weniger verdient als eine Person, die in Vollzeit arbeitet.

Der Entlastungsbetrag für Alleinerziehende kann bei der Veranlagung zur Einkommensteuer von der Summe der Einkünfte abgezogen werden. Bei Wahl der Lohnsteuerklasse II ist der Entlastungsbetrag für Alleinerziehende bereits beim Lohnsteuerabzug berücksichtigt.

Festzusetzende Einkommensteuer

Die festzusetzende Einkommensteuer ist das im Rahmen der Einkommensteuerveranlagung ermittelte Endergebnis der Einkommensteuer-Jahresschuld. Sie errechnet sich gemäß § 2 Abs. 6 EStG aus der tariflichen Einkommensteuer durch Abzug bzw. Hinzurechnung diverser Positionen. In R 2 EStR wird die Rechenvorschrift wie folgt konkretisiert:

Steuerbetrag
a) nach § 32a
b) nach dem bei Anwendung des Progressionsvorbehalts (§ 32b EStG) oder der Steuersatzbegrenzung sich ergebenden Steuersatz
+ Steuer auf Grund der Berechnung nach den §§ 34, 34a 34b EStG
= Tarifliche Einkommensteuer (§ 32a Abs. 1, 5 EStG)
– Minderungsbetrag nach Punkt 11 Ziffer 2 des Schlussprotokolls zu Artikel 23 DBA Belgien in der durch Artikel 2 des Zusatzabkommens vom 5. November 2002 geänderten Fassung (BGBl. 2003 II S. 1615)
– ausländische Steuern nach § 34c Abs. 1 und 6 EStG, § 12 AStG
– Steuerermäßigung nach § 35 EStG
– Steuerermäßigung für Stpfl. mit Kindern bei Inanspruchnahme erhöhter Absetzungen für Wohngebäude oder der Steuerbegünstigungen für eigengenutztes Wohneigentum (§ 34f Abs. 1 und 2 EStG)
– Steuerermäßigung bei Zuwendungen an politische Parteien und unabhängige Wählervereinigungen (§ 34g EStG)
– Steuerermäßigung nach § 34f Abs. 3 EStG
– Steuerermäßigung nach § 35a EStG
– Ermäßigung bei Belastung mit Erbschaftsteuer (§ 35b EStG)
+ Steuer auf Grund Berechnung nach § 32d Abs. 3 und 4 EStG
+ Steuern nach § 34c Abs. 5 EStG
+ Nachsteuer nach § 10 Abs. 5 EStG i. V. m. § 30 EStDV
+ Zuschlag nach § 3 Abs. 4 Satz 2 Forstschäden-Ausgleichsgesetz
+ Anspruch auf Zulage für Altersvorsorge nach (§ 10a Abs. 2 EStG)
+ Anspruch auf Kindergeld oder vergleichbare Leistungen, soweit in den Fällen des § 31 EStG das Einkommen um Freibeträge für Kinder gemindert wurde
= Festzusetzende Einkommensteuer (§ 2 Abs. 6 EStG).

Die Differenz aus der festzusetzenden Einkommensteuer und den bereits geleisteten Steuervorauszahlungen (Lohnsteuer, Kapitalertragsteuer, etc.) stellt die verbleibende Einkommensteuer dar.

Freibeträge für Kinder

Freibeträge für Kinder existieren gemäß § 32 Abs. 6 EStG für das sächliche Existenzminimum des Kindes (sog. Kinderfreibetrag) und für den Betreuungs- und Erziehungs- oder Ausbildungsbedarf des Kindes. Sie werden für jedes gemäß § 32 Abs. 1 - 5 EStG zu berücksichtigende Kind gewährt. Die Freibeträge beliefen sich für das Jahr 2020 auf 2 586 Euro für das sächliche Existenzminimum und auf 1 320 Euro für den Betreuungs- und Erziehungs- oder Ausbildungsbedarf,

d.h. in der Summe auf 3 906 Euro pro Kind. Sie verdoppeln sich bei Ehegatten, die nach den §§ 26, 26b EStG zusammen zur Einkommensteuer veranlagt werden, wenn das Kind zu beiden Ehegatten in einem Kindschaftsverhältnis steht.

Die steuerliche Freistellung eines Einkommensbetrags in Höhe des Existenzminimums eines Kindes einschließlich der Bedarfe für Betreuung und Erziehung oder Ausbildung wird gemäß § 31 EStG entweder durch die Freibeträge für Kinder oder durch das Kindergeld gemäß § 62 ff. EStG bewirkt. Aus diesem Grund prüft das Finanzamt im Rahmen der Einkommensteuerveranlagung, ob die Freibeträge für Kinder oder der Erhalt von Kindergeld für den Steuerpflichtigen vorteilhafter sind. Sofern der Freibetrag für Kinder steuerlich günstiger ist, wird das bereits ausgezahlte Kindergeld im Rahmen der Berechnung der festzusetzenden Einkommensteuer wieder hinzugerechnet.

Die Freibeträge für Kinder können vom Einkommen abgezogen werden.

Freibetrag für Land- und Forstwirte

Der Freibetrag für Land- und Forstwirte gemäß § 13 Abs. 3 EStG kommt zum Tragen, wenn ein Steuerpflichtiger Einkünfte aus Land- und Forstwirtschaft erzielt und die Summe der Einkünfte weniger als 30 700 Euro beträgt. Im Jahr 2020 lag die Höhe des Freibetrages bei 900 Euro. Im Fall der Zusammenveranlagung von Ehegatten verdoppeln sich die vorgenannten Beträge. Der Sinn und Zweck des Freibetrags besteht darin, aus agrarpolitischen Erwägungen die Besteuerung von Einkünften aus Land- und Forstwirtschaft zu ermäßigen.

Der Freibetrag für Land- und Forstwirte kann von der Summe der Einkünfte abgezogen werden.

Gesamtbetrag der Einkünfte

Der Gesamtbetrag der Einkünfte nach § 2 Abs. 3 EStG entspricht der Summe der Einkünfte, vermindert um den Altersentlastungsbetrag gemäß § 24a EStG, den Entlastungsbetrag für Alleinerziehende gemäß § 24b EStG und den Freibetrag für Land- und Forstwirte nach § 13 Abs. 3 EStG, sowie erhöht um den Hinzurechnungsbetrag gemäß § 52 Abs. 2 Satz 3 EStG und § 8 Abs. 5 Satz 2 ALG. In R2 EStR wird die Rechenvorschrift wie folgt konkretisiert:

Summe der Einkünfte (§ 2 Abs. 2 EStG)
– Altersentlastungsbetrag (§ 24a EStG)
– Freibetrag für Land- und Forstwirte (§ 13 Abs. 3 EStG)
– Entlastungsbetrag für Alleinerziehende (§ 24b EStG)
+ Hinzurechnungsbetrag (§ 52 Abs. 3 Satz 5 EStG sowie § 8 Abs. 5 Satz 2 ALG)
= Gesamtbetrag der Einkünfte (§ 2 Abs. 3 EStG)

Der Gesamtbetrag der Einkünfte ist eine Zwischengröße zur Berechnung des zu versteuernden Einkommens, die einen festen und zentralen Bestandteil des Veröffentlichungsprogramms der amtlichen Statistik darstellt.

Lohnsteuer

Die Lohnsteuer ist eine besondere Erhebungsform der Einkommensteuer für Einkünfte aus nichtselbständiger Arbeit. Der Steuerträger, d. h. der letztlich wirtschaftlich Belastete, ist der Arbeitnehmer. Der Steuerschuldner, d. h. der gesetzlich Verpflichtete, hingegen ist der Arbeitgeber, der die Lohnsteuer für Rechnung des Arbeitnehmers bei jeder Lohnzahlung vom Arbeitslohn einzubehalten hat. Die Steuerbemessungsgrundlage ist der Arbeitslohn, den der Arbeitnehmer bezieht. Der Steuertarif entspricht dem der Einkommensteuer. Die Lohnsteuer ist in den §§ 38 ff. EStG geregelt. Sie ist vom Arbeitgeber zu berechnen, einzubehalten, beim Betriebsstättenfinanzamt anzumelden und an dieses abzuführen. Seit Januar 2005 sind die Lohnsteueranmeldungen ausschließlich auf elektronischem Weg (ELSTER) an die Finanzämter zu übermitteln. Seit 2013 bilden die elektronischen Lohnsteuerabzugsmerkmale (ELSTAM) die Grundlage für die Berechnung der Lohnsteuer. Die Lohnsteuer wird bei einer späteren Einkommensteuerveranlagung als Steuervorauszahlung auf die Einkommensteuer angerechnet. Sofern der Steuerpflichtige keine Einkommensteuererklärung abgibt, stellt diese Steuervorauszahlung eine Definitivbelastung dar. In der Lohn- und Einkommensteuerstatistik werden die Jahreslohnsteuer der nicht veranlagten Steuerpflichtigen und die festzusetzende Einkommensteuer der veranlagten Steuerpflichtigen zur Summe der festzusetzenden Einkommensteuer/Jahreslohnsteuer addiert.

Lohnsteuerpflichtige

Lohnsteuerpflichtige sind alle natürlichen Personen, die Einkünfte aus nichtselbständiger Arbeit beziehen, d. h. alle Arbeitnehmer. Arbeitnehmer in steuerrechtlichem Sinn sind dabei gemäß § 1 Abs. 1 LStDV alle Personen, die in öffentlichem oder privatem Dienst beschäftigt sind oder waren und die aus diesem Dienstverhältnis Arbeitslohn beziehen. Arbeitnehmer sind auch die Rechtsnachfolger dieser Personen, soweit sie Arbeitslohn aus dem früheren Dienstverhältnis ihres Vorgängers beziehen. Zu nennen sind hier u. a. die Witwen- und Waisengeldempfänger.

Sonderausgaben

Sonderausgaben sind gemäß § 10 Abs. 1 EStG Aufwendungen, die weder Betriebsausgaben noch Werbungskosten sind und auch nicht wie Betriebsausgaben oder Werbungskosten behandelt werden. Sie dienen folglich nicht der Erzielung von Einkünften, können aber trotzdem steuerlich geltend gemacht werden. Eine enumerative Aufzählung aller Sonderausgaben findet sich in § 10 ff. EStG. Die Sonderausgaben lassen sich grob einteilen in allgemeine Sonderausgaben und in Vorsorgeaufwendungen. Die allgemeinen Sonderausgaben sind die Sonderausgaben nach § 10 Abs. 1 Nr. 4, 5, 7 und 9 sowie Abs. 1a und nach § 10b EStG. Sie beinhalten somit gezahlte Versorgungsleistungen, Ausgleichszahlungen, Unterhaltsleistungen, Kirchensteuer, Aufwendungen für die eigene Berufsausbildung sowie Spenden und Mitgliedsbeiträge. Die allgemeinen Sonderausgaben sind teilweise unbeschränkt abzugsfähig. Für die allgemeinen Sonderausgaben wird ein Pauschbetrag von 36 Euro abgezogen (Sonderausgaben-Pauschbetrag), wenn der Steuerpflichtige nicht höhere Aufwendungen nachweist. Im Fall der Zusammenveranlagung von Ehegatten verdoppelt sich der Sonderausgaben-Pauschbetrag. Die Vorsorgeaufwendungen hingegen sind seit dem Jahr 2005 unterteilt in Beiträge zur Altersvorsorge und sonstige Vorsorgeaufwendungen. Sie sind jeweils nur beschränkt abzugsfähig.

Unter Aufwendungen wird jeweils die tatsächliche Zahlung verstanden. Zudem muss mit der Zahlung eine wirtschaftliche Belastung für den Steuerpflichtigen verbunden sein. Persönlich abzugsberechtigt ist dementsprechend diejenige Person, die durch die Zahlung wirtschaftlich belastet ist. Sonderausgaben können vom Gesamtbetrag der Einkünfte abgesetzt werden.

Steuerermäßigungen nach § 35a EStG

Steuerermäßigungen nach § 35a EStG beinhalten Steuerermäßigungen bei Aufwendungen für haushaltsnahe Beschäftigungsverhältnisse, für haushaltsnahe Dienstleistungen und für Handwerkerleistungen.

- Aufwendungen für haushaltsnahe Beschäftigungsverhältnisse: Der Begriff des haushaltsnahen Beschäftigungsverhältnisses ist gesetzlich nicht definiert. Gemäß Anwendungsschreiben des BMF zu § 35a EStG vom 15. Februar 2010 sind haushaltsnahe Beschäftigungsverhältnisse solche Beschäftigungsverhältnisse, in deren Rahmen Tätigkeiten ausgeübt werden, die einen engen Bezug zum Haushalt haben. Zu diesen Tätigkeiten gehören u. a. die Zubereitung von Mahlzeiten im Haushalt, die Reinigung der Wohnung des Steuerpflichtigen, die Gartenpflege und die Pflege, Versorgung und Betreuung von Kindern sowie von kranken, alten oder pflegebedürftigen Personen. Die Höhe der Steuerermäßigung hängt davon ab, ob es sich bei dem Beschäftigungsverhältnis um eine geringfügige Beschäftigung i. S. d. § 8a SGB IV handelt. Ist dies der Fall, so ermäßigt sich die tarifliche Einkommensteuer, vermindert um die sonstigen Steuerermäßigungen, gemäß § 35a Abs. 1 EStG auf Antrag um 20 % der Aufwendungen des Steuerpflichtigen, höchstens aber um 510 Euro. Ist dies nicht der Fall, so finden die Regelungen für haushaltsnahe Dienstleistungen Anwendung.
- Aufwendungen für haushaltsnahe Dienstleistungen: Gemäß Anwendungsschreiben des BMF zu § 35a EStG vom 15. Februar 2010 gehören zu den haushaltsnahen Dienstleistungen i. S. d. § 35a Abs. 2 Satz 1 EStG nur Tätigkeiten, die nicht zu den handwerklichen Leistungen i. S. d. § 35a Abs. 3 EStG (§ 35a Abs. 2 Satz 2 EStG a. F.) gehören, gewöhnlich durch Mitglieder des privaten Haushalts erledigt werden und für die eine Dienstleistungsagentur oder ein selbstständiger Dienstleister in Anspruch genommen wird. Dazu gehören auch geringfügige Beschäftigungsverhältnisse, die durch Wohnungseigentümergeinschaften und Vermieter im Rahmen ihrer Vermietertätigkeit eingegangen werden. Eine beispielhafte Aufzählung begünstigter und nicht begünstigter haushaltsnaher Dienstleistungen enthält Anlage 1 des Anwendungsschreibens. Für andere als in § 35a Abs. 1 EStG aufgeführte haushaltsnahe Beschäftigungsverhältnisse und für die Inanspruchnahme von haushaltsnahen Dienstleistungen, die keine Handwerkerleistungen im Sinne des § 35a Abs. 3 EStG sind, ermäßigt sich die tarifliche Einkommensteuer, vermindert um die sonstigen Steuerermäßigungen, auf Antrag um 20 % der Aufwendungen, höchstens aber um 4 000 Euro.
- Aufwendungen für Handwerkerleistungen: Gemäß Anwendungsschreiben des BMF zu § 35a EStG vom 15. Februar 2010 gilt die Steuerermäßigung bei Aufwendungen für Handwerkerleistungen für alle handwerklichen Tätigkeiten für Renovierungs-, Erhaltungs- und Modernisierungsmaßnahmen, die in einem Haushalt des Steuerpflichtigen erbracht werden. Eine beispielhafte Aufzählung begünstigter und nicht begünstigter handwerklicher Tätigkeiten enthält Anlage 1 des Anwendungsschreibens. Handwerkliche Tätigkeiten im Rahmen einer Neubaumaßnahme sind nicht begünstigt.

Als Neubaumaßnahmen gelten alle Maßnahmen, die im Zusammenhang mit einer Nutz- oder Wohnflächenschaffung bzw. -erweiterung anfallen. Das beauftragte Unternehmen muss nicht in die Handwerksrolle eingetragen sein; es können auch Kleinunternehmer i. S. d. § 19 Abs. 1 UStG mit der Leistung beauftragt werden. Für die Inanspruchnahme von Handwerkerleistungen ermäßigt sich die tarifliche Einkommensteuer, vermindert um die sonstigen Steuerermäßigungen, auf Antrag um 20 % der Aufwendungen, höchstens aber um 1 200 Euro.

Die Steuerermäßigung nach den Absätzen 1 bis 3 können nur in Anspruch genommen werden, wenn das Beschäftigungsverhältnis, die Dienstleistung oder die Handwerkerleistung in einem in der Europäischen Union oder dem Europäischen Wirtschaftsraum liegenden Haushalt des Steuerpflichtigen ausgeübt oder erbracht wird. Die Steuerermäßigungen nach den Abs. 1 bis 3 können ebenso nur in Anspruch genommen werden, soweit die Aufwendungen nicht Betriebsausgaben oder Werbungskosten darstellen und soweit sie nicht als Sonderausgaben oder außergewöhnliche Belastungen berücksichtigt worden sind. Voraussetzung für die Inanspruchnahme der Steuerermäßigung für haushaltsnahe Dienstleistungen nach Abs. 2 oder für Handwerkerleistungen nach Abs. 3 ist, dass der Steuerpflichtige für die Aufwendungen eine Rechnung erhalten hat und die Zahlung auf das Konto des Erbringers der Leistung erfolgt ist. Leben zwei Alleinstehende in einem Haushalt zusammen, können sie die Höchstbeträge nach dem Abs. 1 bis 3 insgesamt jeweils nur einmal in Anspruch nehmen.

Summe der Einkünfte

Die Summe der Einkünfte ergibt sich aus der Addition der Einkünfte aus den sieben Einkunftsarten gemäß § 2 Abs. 1 EStG. Dies sind die Einkünfte aus Land- und Forstwirtschaft, die Einkünfte aus Gewerbebetrieb, die Einkünfte aus selbstständiger Arbeit, die Einkünfte aus nichtselbstständiger Arbeit, die Einkünfte aus Kapitalvermögen, die Einkünfte aus Vermietung und Verpachtung und die sonstigen Einkünfte im Sinne des § 22 EStG.

Veranlagung

Eine Steuerveranlagung ist eine Steuerfestsetzung mittels eines gesetzlich festgelegten, förmlichen Verfahrens. Ein Veranlagungsverfahren ist die Zusammenfassung eines Ermittlungs- und eines Festsetzungsverfahrens. Im Ermittlungsverfahren ermittelt das zuständige Finanzamt die Besteuerungsgrundlagen i. S. d. § 199 Abs. 1 AO. Besteuerungsgrundlagen sind alle tatsächlichen und rechtlichen Verhältnisse zugunsten sowie zuungunsten des Steuerpflichtigen, die für die Steuerpflicht und für die Bemessung der Steuer maßgebend sind. Die Basis der Ermittlungen bilden insbesondere die Inhalte der dem Finanzamt einzureichenden Steuererklärungen. Das Festsetzungsverfahren schließt sich an das Ermittlungsverfahren an. Im Festsetzungsverfahren werden die Steuern, soweit nichts Anderes vorgeschrieben ist, gem. § 155 Abs.1 AO vom zuständigen Finanzamt durch Steuerbescheid festgesetzt.

Zu versteuerndes Einkommen

Das zu versteuernde Einkommen nach § 2 Abs. 5 EStG ist definiert als das Einkommen, vermindert um die Kinderfreibeträge nach §§ 31 und 32 Abs. 6 EStG sowie den Härteausgleich nach § 46 Abs. 3 EStG und § 70 EStDV. Es bildet die Bemessungsgrundlage für die tarifliche Einkommensteuer. Das Berechnungsschema lautet gemäß R2 (EStR) wie folgt.

- Einkommen (§ 2 Abs. 4 EStG)
- Freibeträge für Kinder (§§ 31, 32 Abs. 6 EStG)
- Härteausgleich (§ 46 Abs. 3 EStG, § 70 EStDV)
- = zu versteuerndes Einkommen (§2 Abs. 5 EStG)

Gegenstand der Nachweisung	Einheit	Erhebungsjahr				
		2016	2017	2018	2019	2020
Steuerpflichtige	Anzahl	2 005 455	2 024 585	2 050 673	2 065 947	2 063 724
Gesamtbetrag der Einkünfte (positiv)	1 000 EUR	77 014 868	80 134 337	84 275 488	88 409 475	88 308 535
davon Lohn- und Einkommensteuer-						
pflichtige mit Einkünften aus						
Land- und Forstwirtschaft	Anzahl	33 829	33 731	33 660	32 779	32 366
	1 000 EUR	685 326	710 941	747 785	760 972	779 415
Gewerbebetrieb	Anzahl	262 035	261 842	262 424	260 962	250 162
	1 000 EUR	7 068 942	7 142 131	7 669 824	8 625 825	8 004 761
Selbständiger Arbeit	Anzahl	85 646	84 971	85 207	84 882	81 054
	1 000 EUR	3 630 546	3 731 348	3 850 340	3 889 922	3 885 725
Nichtselbständiger Arbeit	Anzahl	1 744 515	1 767 154	1 795 619	1 811 074	1 779 502
	1 000 EUR	60 516 620	62 904 686	65 886 267	68 309 566	68 143 218
Kapitalvermögen	Anzahl	71 244	68 343	58 803	57 196	54 889
	1 000 EUR	373 206	356 770	297 479	288 402	294 515
Vermietung und Verpachtung	Anzahl	294 089	296 820	299 564	300 382	301 691
	1 000 EUR	1 631 094	1 769 949	1 883 049	1 970 338	2 001 530
Sonstigen Einkünften	Anzahl	343 211	358 191	373 821	392 526	418 687
	1 000 EUR	3 454 235	3 866 602	4 284 956	4 908 538	5 646 652
Summe der Einkünfte	Anzahl	1 937 088	1 962 187	1 994 576	2 014 680	1 994 427
	1 000 EUR	77 359 969	80 482 427	84 619 698	88 753 561	88 755 816
Sonderausgaben	Anzahl	1 941 483	1 966 724	1 998 998	2 019 159	2 031 054
	1 000 EUR	9 990 610	10 503 846	10 895 432	11 157 495	12 791 874
Außergewöhnliche Belastungen	Anzahl	358 554	365 782	373 861	377 866	382 956
	1 000 EUR	675 511	695 221	707 547	734 489	756 796
Einkommen nach § 2 Abs. 4	Anzahl	1 931 293	1 956 867	1 989 969	2 011 060	1 990 427
	1 000 EUR	65 845 110	68 469 651	72 217 479	76 060 297	74 323 537
zu versteuerndes Einkommen	Anzahl	1 931 293	1 956 867	1 989 973	2 011 062	1 990 429
	1 000 EUR	64 389 485	66 927 868	70 608 170	74 382 805	73 250 675
Festgesetzte Einkommensteuer	Anzahl	1 539 534	1 574 009	1 612 474	1 649 955	1 659 207
	1 000 EUR	13 121 503	13 699 770	14 527 753	15 485 422	15 208 560

Gesamtbetrag der Einkünfte von ... bis unter ... EUR	Einkünfte aus					
	Land- und Forstwirtschaft		Gewerbebetrieb		selbständiger Arbeit	
	Steuerpflichtige	1 000 EUR	Steuerpflichtige	1 000 EUR	Steuerpflichtige	1 000 EUR
Lohn- und Einkommensteuerpflichtige insgesamt						
0 – 5 000	619	254	7 887	4 829	2 301	3 582
5 000 – 10 000	1 122	2 451	9 401	30 144	2 448	9 645
10 000 – 15 000	1 878	5 895	12 222	62 163	2 867	16 296
15 000 – 20 000	2 130	9 191	13 235	85 532	2 884	19 764
20 000 – 25 000	2 120	12 543	14 208	109 954	3 072	23 984
25 000 – 30 000	2 062	14 879	13 598	113 065	3 019	27 107
30 000 – 35 000	1 924	16 986	13 888	124 566	3 126	30 179
35 000 – 40 000	1 900	18 892	13 519	127 325	3 035	31 881
40 000 – 45 000	1 851	21 183	13 083	137 775	3 085	36 201
45 000 – 50 000	1 647	20 313	12 001	142 642	2 962	37 071
50 000 – 60 000	2 866	41 017	21 664	295 354	5 757	82 882
60 000 – 70 000	2 207	37 493	18 026	289 056	5 458	93 532
70 000 – 80 000	1 906	40 230	15 056	278 259	4 965	101 238
80 000 – 90 000	1 547	40 951	12 193	263 234	4 361	103 960
90 000 – 100 000	1 216	37 740	9 781	239 681	3 914	105 780
100 000 – 125 000	1 914	73 812	16 804	546 240	7 452	272 050
125 000 – 250 000	2 535	173 273	23 772	1 468 019	14 168	1 153 803
250 000 – 500 000	653	93 432	6 896	1 091 300	4 736	988 578
500 000 – 1 Mill.	185	45 071	2 020	768 296	1 091	466 708
1 Mill. und mehr	84	73 809	908	1 827 327	353	281 485
Insgesamt	32 366	779 415	250 162	8 004 761	81 054	3 885 725
Verlustfälle	378	- 6 290	5 345	- 117 200	891	- 4 718
Lohn- und Einkommensteuerpflichtige nach der Grundtabelle besteuert						
0 – 5 000	500	358	6 459	6 674	2 079	3 401
5 000 – 10 000	830	2 009	7 481	28 033	2 137	9 141
10 000 – 15 000	1 288	4 117	9 102	51 690	2 393	14 770
15 000 – 20 000	1 202	5 618	8 539	65 007	2 176	16 948
20 000 – 25 000	961	6 629	7 907	74 891	2 084	19 321
25 000 – 30 000	834	7 140	6 760	69 382	1 815	20 213
30 000 – 35 000	785	7 364	6 580	70 550	1 744	21 446
35 000 – 40 000	821	8 817	6 086	67 057	1 577	21 078
40 000 – 45 000	756	9 020	5 421	67 294	1 529	22 483
45 000 – 50 000	610	7 947	4 317	67 158	1 309	22 240
50 000 – 60 000	925	16 180	6 831	128 770	2 378	47 435
60 000 – 70 000	560	10 954	4 490	108 772	1 876	48 288
70 000 – 80 000	388	10 929	3 085	94 231	1 444	47 632
80 000 – 90 000	262	9 470	2 144	80 851	1 123	46 154
90 000 – 100 000	177	7 776	1 529	64 910	816	39 342
100 000 – 125 000	260	13 193	2 633	151 309	1 401	94 631
125 000 – 250 000	369	32 195	3 986	373 036	2 364	284 339
250 000 – 500 000	106	15 326	1 340	272 126	681	166 769
500 000 – 1 Mill.	26	10 183	419	200 795	143	67 605
1 Mill. und mehr	16	15 745	233	657 605	50	32 566
Insgesamt	11 676	200 971	95 342	2 700 143	31 119	1 045 802
Verlustfälle	234	- 3 330	3 924	- 52 715	717	- 3 861
Lohn- und Einkommensteuerpflichtige nach der Splittingtabelle besteuert						
0 – 5 000	119	- 104	1 428	- 1 845	222	181
5 000 – 10 000	292	442	1 920	2 111	311	504
10 000 – 15 000	590	1 779	3 120	10 473	474	1 527
15 000 – 20 000	928	3 573	4 696	20 525	708	2 815
20 000 – 25 000	1 159	5 914	6 301	35 063	988	4 663
25 000 – 30 000	1 228	7 739	6 838	43 683	1 204	6 894
30 000 – 35 000	1 139	9 622	7 308	54 017	1 382	8 733
35 000 – 40 000	1 079	10 075	7 433	60 268	1 458	10 803
40 000 – 45 000	1 095	12 163	7 662	70 481	1 556	13 718
45 000 – 50 000	1 037	12 366	7 684	75 485	1 653	14 831
50 000 – 60 000	1 941	24 837	14 833	166 583	3 379	35 447
60 000 – 70 000	1 647	26 538	13 536	180 284	3 582	45 244
70 000 – 80 000	1 518	29 302	11 971	184 028	3 521	53 606
80 000 – 90 000	1 285	31 481	10 049	182 382	3 238	57 806
90 000 – 100 000	1 039	29 964	8 252	174 772	3 098	66 439
100 000 – 125 000	1 654	60 619	14 171	394 931	6 051	177 419
125 000 – 250 000	2 166	141 078	19 786	1 094 983	11 804	869 464
250 000 – 500 000	547	78 106	5 556	819 173	4 055	821 808
500 000 – 1 Mill.	159	34 887	1 601	567 501	948	399 103
1 Mill. und mehr	68	58 064	675	1 169 721	303	248 919
Insgesamt	20 690	578 444	154 820	5 304 618	49 935	2 839 923
Verlustfälle	144	- 2 960	1 421	- 64 484	174	- 857

Gesamtbetrag der Einkünfte von ... bis unter ... EUR	Noch: Einkünfte aus					
	nichtselbständiger Arbeit		Kapitalvermögen		Vermietung und Verpachtung	
	Steuerpflichtige	1 000 EUR	Steuerpflichtige	1 000 EUR	Steuerpflichtige	1 000 EUR
Lohn- und Einkommensteuerpflichtige insgesamt						
0 – 5 000	177 133	385 514	2 656	4 500	4 958	5 946
5 000 – 10 000	108 609	813 073	2 581	7 211	6 488	14 538
10 000 – 15 000	117 386	1 369 209	5 368	13 453	13 430	38 806
15 000 – 20 000	118 261	1 746 699	7 629	21 194	18 281	66 576
20 000 – 25 000	126 171	2 460 177	6 457	23 750	19 279	82 678
25 000 – 30 000	135 950	3 297 556	5 545	24 467	19 147	85 765
30 000 – 35 000	137 427	4 047 574	4 734	23 956	18 268	84 538
35 000 – 40 000	130 170	4 509 231	3 777	21 050	17 208	80 911
40 000 – 45 000	112 109	4 418 687	2 980	18 179	16 762	80 367
45 000 – 50 000	91 725	4 049 650	2 298	13 883	15 521	74 717
50 000 – 60 000	138 191	7 027 735	3 003	22 077	26 665	134 950
60 000 – 70 000	97 951	5 889 973	1 759	13 495	21 887	119 962
70 000 – 80 000	70 252	4 870 545	1 056	7 712	17 742	104 251
80 000 – 90 000	51 893	4 057 176	753	6 918	14 418	88 651
90 000 – 100 000	37 945	3 284 065	534	4 899	11 675	79 160
100 000 – 125 000	56 460	5 589 296	922	7 581	19 764	158 220
125 000 – 250 000	58 839	7 559 844	1 734	18 235	29 134	337 466
250 000 – 500 000	10 131	1 879 559	699	15 574	8 045	188 933
500 000 – 1 Mill.	2 167	567 530	260	14 126	2 157	97 240
1 Mill. und mehr	732	320 124	144	12 254	862	77 856
Insgesamt	1 779 502	68 143 218	54 889	294 515	301 691	2 001 530
Verlustfälle	4 876	16 485	511	4 196	2 673	- 22 642
Lohn- und Einkommensteuerpflichtige nach der Grundtabelle besteuert						
0 – 5 000	140 121	320 066	2 397	3 806	3 968	4 698
5 000 – 10 000	94 446	710 099	2 242	6 139	5 147	11 954
10 000 – 15 000	102 730	1 206 885	4 607	11 136	10 699	32 508
15 000 – 20 000	97 488	1 463 355	5 993	16 368	13 103	49 570
20 000 – 25 000	95 277	1 961 144	3 739	15 405	10 520	47 911
25 000 – 30 000	94 880	2 482 943	2 090	12 062	8 866	41 654
30 000 – 35 000	91 010	2 867 615	1 354	9 832	8 181	36 653
35 000 – 40 000	83 733	3 066 844	1 024	6 419	7 919	35 187
40 000 – 45 000	66 509	2 758 835	706	4 524	7 258	32 788
45 000 – 50 000	48 258	2 239 216	456	2 883	6 271	30 620
50 000 – 60 000	61 037	3 246 452	509	3 473	9 540	50 746
60 000 – 70 000	32 922	2 061 010	261	1 955	6 591	41 242
70 000 – 80 000	17 821	1 278 995	174	1 731	4 443	33 547
80 000 – 90 000	10 155	818 523	136	1 375	2 986	25 012
90 000 – 100 000	5 976	533 802	112	985	2 099	21 428
100 000 – 125 000	7 577	776 245	181	1 341	3 166	36 093
125 000 – 250 000	6 958	979 832	321	3 992	4 569	75 054
250 000 – 500 000	1 293	311 600	128	3 357	1 379	42 067
500 000 – 1 Mill.	228	76 083	56	2 534	365	19 316
1 Mill. und mehr	120	61 436	37	5 065	186	18 870
Insgesamt	1 058 539	29 220 981	26 523	114 382	117 256	686 918
Verlustfälle	4 078	762	346	1 354	1 871	- 11 986
Lohn- und Einkommensteuerpflichtige nach der Splittingtabelle besteuert						
0 – 5 000	37 012	65 448	259	695	990	1 247
5 000 – 10 000	14 163	102 974	339	1 072	1 341	2 583
10 000 – 15 000	14 656	162 324	761	2 316	2 731	6 298
15 000 – 20 000	20 773	283 343	1 636	4 826	5 178	17 005
20 000 – 25 000	30 894	499 033	2 718	8 345	8 759	34 767
25 000 – 30 000	41 070	814 613	3 455	12 406	10 281	44 111
30 000 – 35 000	46 417	1 179 959	3 380	14 124	10 087	47 885
35 000 – 40 000	46 437	1 442 387	2 753	14 630	9 289	45 724
40 000 – 45 000	45 600	1 659 853	2 274	13 656	9 504	47 579
45 000 – 50 000	43 467	1 810 435	1 842	11 000	9 250	44 098
50 000 – 60 000	77 154	3 781 282	2 494	18 604	17 125	84 204
60 000 – 70 000	65 029	3 828 963	1 498	11 540	15 296	78 720
70 000 – 80 000	52 431	3 591 550	882	5 981	13 299	70 704
80 000 – 90 000	41 738	3 238 653	617	5 543	11 432	63 639
90 000 – 100 000	31 969	2 750 263	422	3 914	9 576	57 732
100 000 – 125 000	48 883	4 813 051	741	6 240	16 598	122 128
125 000 – 250 000	51 881	6 580 012	1 413	14 243	24 565	262 412
250 000 – 500 000	8 838	1 567 960	571	12 217	6 666	146 867
500 000 – 1 Mill.	1 939	491 447	204	11 592	1 792	77 924
1 Mill. und mehr	612	258 688	107	7 189	676	58 985
Insgesamt	720 963	38 922 237	28 366	180 133	184 435	1 314 612
Verlustfälle	798	15 723	165	2 842	802	- 10 655

noch: Unbeschränkt Lohn- und Einkommensteuerpflichtige 2020 nach Grund-/Splittingtabellengliederung und
T 2 Größenklassen des Gesamtbetrages der Einkünfte

Gesamtbetrag der Einkünfte von ... bis unter ... EUR	Noch: Einkünfte aus		Summe der Einkünfte ¹		Abzüglich	
	sonstige Einkünfte				Altersentlastungsbetrag nach § 24a EStG	
	Steuerpflichtige	1 000 EUR	Steuerpflichtige	1 000 EUR	Steuerpflichtige	1 000 EUR
Lohn- und Einkommensteuerpflichtige insgesamt						
0 – 5 000	5 530	17 227	191 508	421 853	5 142	3 397
5 000 – 10 000	14 650	97 329	125 503	974 390	6 127	5 046
10 000 – 15 000	41 761	450 791	151 955	1 956 613	18 585	13 979
15 000 – 20 000	63 765	869 194	158 656	2 818 149	30 203	22 980
20 000 – 25 000	49 995	746 212	151 390	3 459 296	27 050	24 941
25 000 – 30 000	45 211	714 235	153 859	4 277 076	24 606	23 496
30 000 – 35 000	36 331	548 182	148 906	4 875 982	18 987	19 476
35 000 – 40 000	28 304	390 565	137 439	5 179 855	14 416	15 152
40 000 – 45 000	23 758	305 300	117 717	5 017 692	11 926	12 802
45 000 – 50 000	19 614	241 173	96 126	4 579 451	10 062	10 651
50 000 – 60 000	27 855	349 124	144 833	7 953 139	14 669	16 180
60 000 – 70 000	17 641	225 100	102 802	6 668 610	9 657	11 269
70 000 – 80 000	11 126	143 674	74 049	5 545 910	6 305	7 629
80 000 – 90 000	7 403	98 118	54 883	4 659 007	4 511	5 458
90 000 – 100 000	5 253	69 802	40 273	3 821 127	3 250	4 107
100 000 – 125 000	7 526	109 364	60 808	6 756 564	4 688	6 191
125 000 – 250 000	9 460	163 620	66 620	10 874 260	6 030	8 151
250 000 – 500 000	2 574	56 814	13 012	4 314 190	1 802	2 551
500 000 – 1 Mill.	628	18 848	2 985	1 977 817	452	693
1 Mill. und mehr	302	31 981	1 103	2 624 835	236	360
Insgesamt	418 687	5 646 652	1 994 427	88 755 816	218 704	214 507
Verlustfälle	1 284	8 505	10 739	- 121 664	145	121
Lohn- und Einkommensteuerpflichtige nach der Grundtabelle besteuert						
0 – 5 000	4 545	13 347	152 360	352 351	2 861	1 821
5 000 – 10 000	11 682	76 208	108 261	843 583	4 451	3 586
10 000 – 15 000	34 374	372 266	131 433	1 693 372	14 825	10 775
15 000 – 20 000	48 722	654 859	128 192	2 271 727	21 725	15 793
20 000 – 25 000	25 592	322 547	107 344	2 447 847	12 199	11 545
25 000 – 30 000	16 101	168 909	100 946	2 802 304	7 200	7 518
30 000 – 35 000	10 957	103 304	95 236	3 116 764	4 900	5 194
35 000 – 40 000	7 997	69 563	86 944	3 274 966	3 818	3 875
40 000 – 45 000	5 782	48 249	69 140	2 943 193	3 014	3 079
45 000 – 50 000	3 816	32 698	50 467	2 402 762	2 269	2 377
50 000 – 60 000	4 565	42 572	64 593	3 535 629	2 807	3 143
60 000 – 70 000	2 472	25 086	35 508	2 297 307	1 544	1 780
70 000 – 80 000	1 517	18 968	19 869	1 486 033	971	1 157
80 000 – 90 000	911	12 925	11 719	994 310	602	740
90 000 – 100 000	634	8 904	7 133	677 147	412	498
100 000 – 125 000	984	15 954	9 803	1 088 765	641	767
125 000 – 250 000	1 441	29 346	10 733	1 777 794	953	1 171
250 000 – 500 000	415	10 885	2 514	822 131	301	366
500 000 – 1 Mill.	120	2 112	569	378 629	89	115
1 Mill. und mehr	61	4 823	274	796 110	54	72
Insgesamt	182 688	2 033 526	1 193 038	36 002 723	85 636	75 370
Verlustfälle	841	3 954	8 736	- 65 823	39	24
Lohn- und Einkommensteuerpflichtige nach der Splittingtabelle besteuert						
0 – 5 000	985	3 880	39 148	69 502	2 281	1 576
5 000 – 10 000	2 968	21 121	17 242	130 807	1 676	1 460
10 000 – 15 000	7 387	78 525	20 522	263 241	3 760	3 204
15 000 – 20 000	15 043	214 335	30 464	546 422	8 478	7 187
20 000 – 25 000	24 403	423 665	44 046	1 011 449	14 851	13 396
25 000 – 30 000	29 110	545 326	52 913	1 474 772	17 406	15 978
30 000 – 35 000	25 374	444 878	53 670	1 759 217	14 087	14 282
35 000 – 40 000	20 307	321 002	50 495	1 904 888	10 598	11 278
40 000 – 45 000	17 976	257 051	48 577	2 074 499	8 912	9 723
45 000 – 50 000	15 798	208 475	45 659	2 176 690	7 793	8 274
50 000 – 60 000	23 290	306 552	80 240	4 417 510	11 862	13 037
60 000 – 70 000	15 169	200 014	67 294	4 371 303	8 113	9 489
70 000 – 80 000	9 609	124 706	54 180	4 059 878	5 334	6 472
80 000 – 90 000	6 492	85 193	43 164	3 664 697	3 909	4 718
90 000 – 100 000	4 619	60 898	33 140	3 143 981	2 838	3 609
100 000 – 125 000	6 542	93 411	51 005	5 667 799	4 047	5 424
125 000 – 250 000	8 019	134 274	55 887	9 096 465	5 077	6 979
250 000 – 500 000	2 159	45 929	10 498	3 492 059	1 501	2 185
500 000 – 1 Mill.	508	16 736	2 416	1 599 189	363	578
1 Mill. und mehr	241	27 157	829	1 828 725	182	288
Insgesamt	235 999	3 613 126	801 389	52 753 092	133 068	139 138
Verlustfälle	443	4 551	2 003	- 55 841	106	97

1 Die "Summe der Einkünfte" enthält nicht nur die Summe der positiven und die Summe der negativen Einkunftsarten, sondern auch die "Hinzurechnungen".

Gesamtbetrag der Einkünfte von ... bis unter ... EUR	Noch: darunter (abzüglich)				Gesamtbetrag der Einkünfte	
	Entlastungsbetrag für Alleinerziehende nach § 24b EStG		Freibetrag für Land- und Forstwirte nach § 13 Abs. 3 EStG			
	Steuerpflichtige	1 000 EUR	Steuerpflichtige	1 000 EUR	Steuerpflichtige	1 000 EUR
Lohn- und Einkommensteuerpflichtige insgesamt						
0 – 5 000	4 275	14 913	488	411	260 805	403 131
5 000 – 10 000	4 774	18 779	952	879	125 503	949 686
10 000 – 15 000	6 263	24 539	1 610	1 492	151 955	1 916 604
15 000 – 20 000	6 478	25 314	1 846	1 884	158 656	2 767 971
20 000 – 25 000	6 141	23 904	1 837	2 052	151 390	3 408 399
25 000 – 30 000	5 488	21 087	1 770	2 014	153 859	4 230 479
30 000 – 35 000	4 828	18 423	999	1 423	148 906	4 836 660
35 000 – 40 000	3 986	15 163	926	1 314	137 439	5 148 226
40 000 – 45 000	3 050	11 578	948	1 360	117 717	4 991 952
45 000 – 50 000	2 327	8 767	900	1 282	96 126	4 558 751
50 000 – 60 000	3 347	12 759	1 630	2 369	144 833	7 921 831
60 000 – 70 000	1 903	7 223	19	8	102 802	6 650 110
70 000 – 80 000	1 038	3 917	-	-	74 049	5 534 365
80 000 – 90 000	619	2 326	-	-	54 883	4 651 223
90 000 – 100 000	401	1 513	-	-	40 273	3 815 508
100 000 – 125 000	658	2 473	-	-	60 808	6 747 900
125 000 – 250 000	725	2 754	-	-	66 620	10 863 355
250 000 – 500 000	168	636	-	-	13 012	4 311 006
500 000 – 1 Mill.	40	149	-	-	2 985	1 976 976
1 Mill. und mehr	18	74	-	-	1 103	2 624 401
Insgesamt	56 527	216 289	13 925	16 488	2 063 724	88 308 535
Verlustfälle	1 605	6 381	98	86	11 127	- 128 252
Lohn- und Einkommensteuerpflichtige nach der Grundtabelle besteuert						
0 – 5 000	4 261	14 863	402	299	202 863	335 367
5 000 – 10 000	4 757	18 711	719	559	108 261	820 728
10 000 – 15 000	6 237	24 438	1 123	824	131 433	1 657 335
15 000 – 20 000	6 443	25 188	1 053	785	128 192	2 229 961
20 000 – 25 000	6 106	23 768	835	649	107 344	2 411 886
25 000 – 30 000	5 439	20 913	691	534	100 946	2 773 338
30 000 – 35 000	4 781	18 260	6	1	95 236	3 093 309
35 000 – 40 000	3 942	15 005	-	-	86 944	3 256 086
40 000 – 45 000	3 012	11 450	-	-	69 140	2 928 664
45 000 – 50 000	2 292	8 649	-	-	50 467	2 391 736
50 000 – 60 000	3 300	12 614	-	-	64 593	3 519 873
60 000 – 70 000	1 865	7 107	-	-	35 508	2 288 420
70 000 – 80 000	1 024	3 871	-	-	19 869	1 481 005
80 000 – 90 000	598	2 283	-	-	11 719	991 287
90 000 – 100 000	387	1 469	-	-	7 133	675 180
100 000 – 125 000	629	2 387	-	-	9 803	1 085 612
125 000 – 250 000	696	2 668	-	-	10 733	1 773 955
250 000 – 500 000	160	615	-	-	2 514	821 150
500 000 – 1 Mill.	40	149	-	-	569	378 365
1 Mill. und mehr	18	74	-	-	274	795 964
Insgesamt	55 987	214 482	4 829	3 652	1 243 541	35 709 220
Verlustfälle	1 596	6 352	60	39	9 121	- 72 238
Lohn- und Einkommensteuerpflichtige nach der Splittingtabelle besteuert						
0 – 5 000	14	50	86	111	57 942	67 764
5 000 – 10 000	17	68	233	320	17 242	128 959
10 000 – 15 000	26	100	487	668	20 522	259 269
15 000 – 20 000	35	126	793	1 099	30 464	538 010
20 000 – 25 000	35	137	1 002	1 403	44 046	996 513
25 000 – 30 000	49	174	1 079	1 480	52 913	1 457 141
30 000 – 35 000	47	162	993	1 421	53 670	1 743 352
35 000 – 40 000	44	157	926	1 314	50 495	1 892 140
40 000 – 45 000	38	128	948	1 360	48 577	2 063 288
45 000 – 50 000	35	118	900	1 282	45 659	2 167 015
50 000 – 60 000	47	146	1 630	2 369	80 240	4 401 958
60 000 – 70 000	38	116	19	8	67 294	4 361 691
70 000 – 80 000	14	45	-	-	54 180	4 053 360
80 000 – 90 000	21	43	-	-	43 164	3 659 936
90 000 – 100 000	14	43	-	-	33 140	3 140 328
100 000 – 125 000	29	87	-	-	51 005	5 662 288
125 000 – 250 000	29	86	-	-	55 887	9 089 400
250 000 – 500 000	8	20	-	-	10 498	3 489 856
500 000 – 1 Mill.	-	-	-	-	2 416	1 598 611
1 Mill. und mehr	-	-	-	-	829	1 828 437
Insgesamt	540	1 806	9 096	12 836	820 183	52 599 315
Verlustfälle	9	29	38	47	2 006	- 56 014

Gesamtbetrag der Einkünfte von ... bis unter ... EUR	Sonderausgaben ³ insgesamt ¹		Außergewöhnliche Belastungen ²		Einkommen nach § 2 Abs. 4 EStG	
	Steuerpflichtige	1 000 EUR	Steuerpflichtige	1 000 EUR	Steuerpflichtige	1 000 EUR
Lohn- und Einkommensteuerpflichtige insgesamt						
0 – 5 000	228 136	126 404	7 674	9 551	187 547	268 827
5 000 – 10 000	125 503	207 522	10 513	17 423	125 483	720 025
10 000 – 15 000	151 955	383 672	24 120	41 344	151 947	1 485 764
15 000 – 20 000	158 656	530 292	37 581	75 457	158 651	2 154 039
20 000 – 25 000	151 390	628 671	34 270	70 521	151 388	2 700 152
25 000 – 30 000	153 859	760 247	35 080	74 122	153 857	3 382 996
30 000 – 35 000	148 906	848 908	31 644	64 947	148 906	3 906 169
35 000 – 40 000	137 438	880 309	27 586	55 928	137 439	4 192 764
40 000 – 45 000	117 717	837 391	24 319	48 956	117 717	4 084 977
45 000 – 50 000	96 126	748 288	21 091	42 161	96 126	3 747 898
50 000 – 60 000	144 833	1 253 767	32 231	63 932	144 833	6 565 158
60 000 – 70 000	102 802	1 009 040	23 247	44 422	102 801	5 560 498
70 000 – 80 000	74 049	822 795	16 985	32 341	74 049	4 646 943
80 000 – 90 000	54 883	667 198	12 587	24 503	54 882	3 930 024
90 000 – 100 000	40 273	528 175	9 194	17 646	40 273	3 244 636
100 000 – 125 000	60 808	876 803	14 144	28 337	60 808	5 797 928
125 000 – 250 000	66 620	1 162 147	16 156	34 716	66 620	9 604 917
250 000 – 500 000	13 012	328 404	3 523	8 381	13 012	3 954 901
500 000 – 1 Mill.	2 985	105 411	754	1 641	2 985	1 852 071
1 Mill. und mehr	1 103	86 427	257	468	1 103	2 522 849
Insgesamt	2 031 054	12 791 874	382 956	756 796	1 990 427	74 323 537
Verlustfälle	11 127	27 940	2 620	3 646	11 127	- 36 013
Lohn- und Einkommensteuerpflichtige nach der Grundtabelle besteuert						
0 – 5 000	182 916	99 464	6 109	6 944	150 154	230 098
5 000 – 10 000	108 261	174 550	8 171	13 216	108 249	629 176
10 000 – 15 000	131 433	324 769	19 271	32 596	131 428	1 295 204
15 000 – 20 000	128 192	417 691	28 163	58 823	128 190	1 746 582
20 000 – 25 000	107 344	432 987	18 314	41 345	107 343	1 929 100
25 000 – 30 000	100 946	482 598	13 771	31 567	100 945	2 247 954
30 000 – 35 000	95 236	527 851	11 359	23 544	95 236	2 528 259
35 000 – 40 000	86 943	548 492	9 829	20 005	86 944	2 672 524
40 000 – 45 000	69 140	486 999	7 766	15 131	69 140	2 411 103
45 000 – 50 000	50 467	388 132	5 822	11 896	50 467	1 978 209
50 000 – 60 000	64 593	537 391	7 326	14 806	64 593	2 946 700
60 000 – 70 000	35 508	319 852	4 253	8 207	35 507	1 946 242
70 000 – 80 000	19 869	199 367	2 352	4 743	19 869	1 268 548
80 000 – 90 000	11 719	123 830	1 416	3 181	11 718	858 342
90 000 – 100 000	7 133	78 131	880	1 928	7 133	591 161
100 000 – 125 000	9 803	113 883	1 275	2 821	9 803	962 933
125 000 – 250 000	10 733	144 251	1 720	3 715	10 733	1 617 333
250 000 – 500 000	2 514	45 548	446	882	2 514	770 606
500 000 – 1 Mill.	569	15 197	81	155	569	357 063
1 Mill. und mehr	274	22 955	38	106	274	765 245
Insgesamt	1 223 593	5 483 937	148 362	295 610	1 190 809	29 752 382
Verlustfälle	9 121	17 013	1 952	2 424	9 121	- 23 680
Lohn- und Einkommensteuerpflichtige nach der Splittingtabelle besteuert						
0 – 5 000	45 220	26 940	1 565	2 607	37 393	38 729
5 000 – 10 000	17 242	32 972	2 342	4 207	17 234	90 849
10 000 – 15 000	20 522	58 903	4 849	8 748	20 519	190 561
15 000 – 20 000	30 464	112 602	9 418	16 633	30 461	407 456
20 000 – 25 000	44 046	195 684	15 956	29 176	44 045	771 052
25 000 – 30 000	52 913	277 649	21 309	42 555	52 912	1 135 042
30 000 – 35 000	53 670	321 058	20 285	41 403	53 670	1 377 910
35 000 – 40 000	50 495	331 817	17 757	35 924	50 495	1 520 240
40 000 – 45 000	48 577	350 392	16 553	33 825	48 577	1 673 875
45 000 – 50 000	45 659	360 156	15 269	30 265	45 659	1 769 689
50 000 – 60 000	80 240	716 376	24 905	49 125	80 240	3 618 458
60 000 – 70 000	67 294	689 188	18 994	36 215	67 294	3 614 256
70 000 – 80 000	54 180	623 427	14 633	27 597	54 180	3 378 395
80 000 – 90 000	43 164	543 368	11 171	21 323	43 164	3 071 682
90 000 – 100 000	33 140	450 045	8 314	15 718	33 140	2 653 475
100 000 – 125 000	51 005	762 921	12 869	25 516	51 005	4 834 995
125 000 – 250 000	55 887	1 017 896	14 436	31 000	55 887	7 987 584
250 000 – 500 000	10 498	282 856	3 077	7 499	10 498	3 184 295
500 000 – 1 Mill.	2 416	90 214	673	1 486	2 416	1 495 009
1 Mill. und mehr	829	63 472	219	363	829	1 757 604
Insgesamt	807 461	7 307 937	234 594	461 186	799 618	44 571 155
Verlustfälle	2 006	10 926	668	1 222	2 006	- 12 333

1 Nur für veranlagte Steuerpflichtige. – 2 Ohne getrennt veranlagte Steuerpflichtige. – 3 Ohne Unterhaltsleistungen nach § 10 Absatz 1a Nummer 1 EStG.

Gesamtbetrag der Einkünfte von ... bis unter ... EUR	Abziehende Freibeträge für Kinder nach § 32 Abs. 6 EStG		Zu versteuerndes Einkommen		Festzusetzende Einkommen-/ Jahreslohnsteuer ¹	
	Steuerpflichtige	1 000 EUR	Steuerpflichtige	1 000 EUR	Steuerpflichtige	1 000 EUR
Lohn- und Einkommensteuerpflichtige insgesamt						
0 – 5 000	44	227	187 548	268 328	52 561	14 233
5 000 – 10 000	88	403	125 484	719 391	44 630	20 978
10 000 – 15 000	142	691	151 947	1 484 790	102 538	52 911
15 000 – 20 000	239	1 179	158 651	2 152 495	131 394	136 434
20 000 – 25 000	352	1 947	151 388	2 697 775	126 088	232 679
25 000 – 30 000	544	3 077	153 857	3 379 372	145 860	354 530
30 000 – 35 000	951	5 221	148 906	3 900 305	146 161	490 340
35 000 – 40 000	884	5 369	137 439	4 186 659	136 439	607 353
40 000 – 45 000	710	4 397	117 717	4 079 892	117 143	645 609
45 000 – 50 000	1 411	7 107	96 126	3 740 162	95 840	628 190
50 000 – 60 000	7 943	41 989	144 833	6 522 130	144 487	1 181 740
60 000 – 70 000	7 127	43 576	102 801	5 516 074	102 662	1 078 275
70 000 – 80 000	4 622	29 792	74 049	4 616 442	73 981	955 753
80 000 – 90 000	3 032	19 559	54 882	3 909 912	54 824	851 923
90 000 – 100 000	4 492	32 140	40 273	3 212 066	40 233	738 121
100 000 – 125 000	27 389	278 866	60 808	5 518 434	60 745	1 423 654
125 000 – 250 000	36 865	465 209	66 620	9 139 156	66 566	2 796 013
250 000 – 500 000	7 172	92 978	13 012	3 861 879	12 985	1 357 115
500 000 – 1 Mill.	1 693	22 252	2 985	1 829 817	2 967	675 225
1 Mill. und mehr	577	7 254	1 103	2 515 594	1 103	967 486
Insgesamt	106 277	1 063 233	1 990 429	73 250 675	1 659 207	15 208 560
Verlustfälle	15	96	11 127	- 36 138	132	4 788
Lohn- und Einkommensteuerpflichtige nach der Grundtabelle besteuert						
0 – 5 000	39	183	150 155	229 675	45 196	11 059
5 000 – 10 000	71	307	108 249	628 665	38 957	17 309
10 000 – 15 000	128	579	131 428	1 294 375	95 660	47 200
15 000 – 20 000	222	1 086	128 190	1 745 188	122 104	125 684
20 000 – 25 000	332	1 852	107 343	1 926 904	105 437	213 753
25 000 – 30 000	496	2 805	100 945	2 244 740	100 063	310 767
30 000 – 35 000	904	4 882	95 236	2 522 923	94 823	403 861
35 000 – 40 000	825	5 030	86 944	2 666 998	86 749	475 558
40 000 – 45 000	667	4 107	69 140	2 406 573	69 022	468 160
45 000 – 50 000	1 356	6 751	50 467	1 971 126	50 403	413 345
50 000 – 60 000	7 673	40 319	64 593	2 905 915	64 513	672 032
60 000 – 70 000	6 803	41 390	35 507	1 904 570	35 471	492 806
70 000 – 80 000	4 321	27 742	19 869	1 240 635	19 854	347 232
80 000 – 90 000	2 732	17 413	11 718	840 839	11 703	248 931
90 000 – 100 000	1 809	11 414	7 133	579 691	7 122	178 707
100 000 – 125 000	2 866	18 791	9 803	944 068	9 783	302 833
125 000 – 250 000	3 617	24 554	10 733	1 592 717	10 713	545 981
250 000 – 500 000	946	6 486	2 514	764 114	2 507	276 987
500 000 – 1 Mill.	222	1 536	569	355 527	562	137 915
1 Mill. und mehr	114	897	274	764 348	274	286 445
Insgesamt	36 143	218 123	1 190 810	29 529 588	970 916	5 976 565
Verlustfälle	12	68	9 121	- 23 776	99	2 704
Lohn- und Einkommensteuerpflichtige nach der Splittingtabelle besteuert						
0 – 5 000	5	44	37 393	38 653	7 365	3 174
5 000 – 10 000	17	96	17 235	90 726	5 673	3 669
10 000 – 15 000	14	112	20 519	190 415	6 878	5 711
15 000 – 20 000	17	93	30 461	407 308	9 290	10 750
20 000 – 25 000	20	96	44 045	770 871	20 651	18 925
25 000 – 30 000	48	271	52 912	1 134 632	45 797	43 763
30 000 – 35 000	47	339	53 670	1 377 382	51 338	86 479
35 000 – 40 000	59	339	50 495	1 519 661	49 690	131 795
40 000 – 45 000	43	290	48 577	1 673 319	48 121	177 449
45 000 – 50 000	55	357	45 659	1 769 037	45 437	214 845
50 000 – 60 000	270	1 671	80 240	3 616 216	79 974	509 708
60 000 – 70 000	324	2 187	67 294	3 611 503	67 191	585 469
70 000 – 80 000	301	2 050	54 180	3 375 808	54 127	608 521
80 000 – 90 000	300	2 146	43 164	3 069 073	43 121	602 991
90 000 – 100 000	2 683	20 726	33 140	2 632 376	33 111	559 414
100 000 – 125 000	24 523	260 075	51 005	4 574 366	50 962	1 120 821
125 000 – 250 000	33 248	440 654	55 887	7 546 439	55 853	2 250 032
250 000 – 500 000	6 226	86 492	10 498	3 097 765	10 478	1 080 128
500 000 – 1 Mill.	1 471	20 716	2 416	1 474 290	2 405	537 311
1 Mill. und mehr	463	6 358	829	1 751 246	829	681 041
Insgesamt	70 134	845 110	799 619	43 721 086	688 291	9 231 994
Verlustfälle	3	28	2 006	- 12 361	33	2 084

1 Für Fälle ohne Einkommensteuerveranlagung: Einbehaltene Lohnsteuer.

Gesamtbetrag der Einkünfte von ... bis unter ... EUR	Sonderausgaben ¹ insgesamt		Sonderausgaben, die nicht Vorsorgeaufwendungen sind					
			zusammen		davon			
	Unterhaltsleistungen nach § 10 Abs. 1a Nr. 1 EStG				Renten und dauernde Lasten nach § 10 Abs. 1a Nr. 2 EStG			
	Steuer- pflichtige	1 000 EUR	Steuer- pflichtige	1 000 EUR	Steuer- pflichtige	1 000 EUR	Steuer- pflichtige	1 000 EUR
Lohn- und Einkommensteuerpflichtige insgesamt								
0 – 5 000	228 136	126 404	196 052	11 118	15	76	31	147
5 000 – 10 000	125 503	207 522	125 503	10 106	16	71	53	246
10 000 – 15 000	151 955	383 672	151 949	16 497	55	198	68	305
15 000 – 20 000	158 656	530 292	158 654	23 757	150	804	118	553
20 000 – 25 000	151 390	628 671	151 385	27 836	158	930	134	609
25 000 – 30 000	153 859	760 247	153 853	34 196	157	945	180	801
30 000 – 35 000	148 906	848 908	148 898	41 391	192	1 121	240	1 198
35 000 – 40 000	137 438	880 309	137 434	47 183	221	1 360	228	1 269
40 000 – 45 000	117 717	837 391	117 716	49 649	230	1 513	271	1 505
45 000 – 50 000	96 126	748 288	96 124	48 650	221	1 559	241	1 375
50 000 – 60 000	144 833	1 253 767	144 829	87 644	383	2 685	490	3 110
60 000 – 70 000	102 802	1 009 040	102 799	78 578	338	2 506	465	3 216
70 000 – 80 000	74 049	822 795	74 048	69 783	272	2 146	462	3 341
80 000 – 90 000	54 883	667 198	54 883	62 916	231	1 941	463	3 569
90 000 – 100 000	40 273	528 175	40 271	53 814	183	1 641	370	3 152
100 000 – 125 000	60 808	876 803	60 805	102 680	312	2 939	786	7 820
125 000 – 250 000	66 620	1 162 147	66 619	194 782	581	6 146	1 394	18 554
250 000 – 500 000	13 012	328 404	13 011	92 211	237	2 924	525	11 651
500 000 – 1 Mill.	2 985	105 411	2 985	44 416	59	729	173	5 481
1 Mill. und mehr	1 103	86 427	1 103	65 734	26	331	88	13 809
Insgesamt	2 031 054	12 791 874	1 998 921	1 162 940	4 037	32 565	6 780	81 712
Verlustfälle	11 127	27 940	11 127	3 206	7	60	65	487
Lohn- und Einkommensteuerpflichtige nach der Grundtabelle besteuert								
0 – 5 000	182 916	99 464	156 281	9 028	12	59	23	101
5 000 – 10 000	108 261	174 550	108 261	8 516	13	45	39	194
10 000 – 15 000	131 433	324 769	131 427	13 855	50	169	51	223
15 000 – 20 000	128 192	417 691	128 190	19 118	144	770	79	303
20 000 – 25 000	107 344	432 987	107 339	20 040	139	837	70	358
25 000 – 30 000	100 946	482 598	100 940	23 001	134	845	87	428
30 000 – 35 000	95 236	527 851	95 233	27 347	166	1 024	121	611
35 000 – 40 000	86 943	548 492	86 940	31 389	184	1 189	112	642
40 000 – 45 000	69 140	486 999	69 139	30 774	190	1 310	114	701
45 000 – 50 000	50 467	388 132	50 466	27 433	191	1 410	95	646
50 000 – 60 000	64 593	537 391	64 589	42 155	317	2 302	177	1 353
60 000 – 70 000	35 508	319 852	35 506	30 098	269	2 143	140	1 138
70 000 – 80 000	19 869	199 367	19 868	20 689	210	1 731	118	1 020
80 000 – 90 000	11 719	123 830	11 719	15 124	180	1 599	98	1 002
90 000 – 100 000	7 133	78 131	7 132	10 504	137	1 314	74	820
100 000 – 125 000	9 803	113 883	9 801	18 339	227	2 275	142	1 678
125 000 – 250 000	10 733	144 251	10 733	33 366	386	4 302	214	3 452
250 000 – 500 000	2 514	45 548	2 514	16 291	141	1 825	89	2 245
500 000 – 1 Mill.	569	15 197	569	8 320	34	432	34	1 675
1 Mill. und mehr	274	22 955	274	20 152	15	193	18	5 242
Insgesamt	1 223 593	5 483 937	1 196 921	425 539	3 139	25 772	1 895	23 833
Verlustfälle	9 121	17 013	9 121	1 498	7	60	33	231
Lohn- und Einkommensteuerpflichtige nach der Splittingtabelle besteuert								
0 – 5 000	45 220	26 940	39 771	2 090	3	17	8	46
5 000 – 10 000	17 242	32 972	17 242	1 590	3	26	14	52
10 000 – 15 000	20 522	58 903	20 522	2 642	5	29	17	82
15 000 – 20 000	30 464	112 602	30 464	4 639	6	33	39	250
20 000 – 25 000	44 046	195 684	44 046	7 795	19	93	64	251
25 000 – 30 000	52 913	277 649	52 913	11 195	23	100	93	373
30 000 – 35 000	53 670	321 058	53 665	14 044	26	98	119	587
35 000 – 40 000	50 495	331 817	50 494	15 794	37	172	116	626
40 000 – 45 000	48 577	350 392	48 577	18 875	40	203	157	804
45 000 – 50 000	45 659	360 156	45 658	21 216	30	149	146	730
50 000 – 60 000	80 240	716 376	80 240	45 489	66	383	313	1 758
60 000 – 70 000	67 294	689 188	67 293	48 481	69	363	325	2 077
70 000 – 80 000	54 180	623 427	54 180	49 094	62	415	344	2 321
80 000 – 90 000	43 164	543 368	43 164	47 792	51	342	365	2 566
90 000 – 100 000	33 140	450 045	33 139	43 310	46	327	296	2 332
100 000 – 125 000	51 005	762 921	51 004	84 341	85	665	644	6 142
125 000 – 250 000	55 887	1 017 896	55 886	161 416	195	1 844	1 180	15 103
250 000 – 500 000	10 498	282 856	10 497	75 920	96	1 098	436	9 406
500 000 – 1 Mill.	2 416	90 214	2 416	36 096	25	298	139	3 806
1 Mill. und mehr	829	63 472	829	45 583	11	138	70	8 567
Insgesamt	807 461	7 307 937	802 000	737 401	898	6 793	4 885	57 879
Verlustfälle	2 006	10 926	2 006	1 708	-	-	32	256

1 Ohne Unterhaltsleistungen nach § 10 Absatz 1 Nummern 2, 3 und 3a EStG.

Gesamtbetrag der Einkünfte von ... bis unter ... EUR	Noch: Sonderausgaben, die nicht Vorsorgeaufwendungen sind ¹							
	noch: davon							
	Kirchensteuer nach § 10 Abs. 1 Nr. 4 EStG		Berufsausbildungskosten nach § 10 Abs. 1 Nr. 7 EStG		Kinderbetreuungskosten nach § 10 Abs. 1 Nr. 5 EStG		Schulgeld nach § 10 Abs. 1 Nr. 9 EStG	
	Steuer- pflichtige	1 000 EUR	Steuer- pflichtige	1 000 EUR	Steuer- pflichtige	1 000 EUR	Steuer- pflichtige	1 000 EUR
Lohn- und Einkommensteuerpflichtige insgesamt								
0 – 5 000	3 453	481	1 868	2 506	572	320	.	.
5 000 – 10 000	8 843	1 128	1 841	2 347	654	311	.	.
10 000 – 15 000	22 153	2 468	2 635	3 299	1 039	470	.	.
15 000 – 20 000	44 552	5 510	1 685	1 995	1 335	605	.	.
20 000 – 25 000	50 265	9 265	1 250	1 236	1 647	771	254	118
25 000 – 30 000	58 367	13 988	1 068	1 050	1 934	872	339	168
30 000 – 35 000	66 298	19 945	985	1 026	2 259	1 029	294	146
35 000 – 40 000	66 336	25 121	861	883	2 320	1 096	421	227
40 000 – 45 000	60 870	27 206	753	732	2 479	1 161	382	218
45 000 – 50 000	52 663	26 749	714	750	2 593	1 257	418	231
50 000 – 60 000	84 062	49 969	1 091	1 076	5 170	2 637	738	457
60 000 – 70 000	62 985	45 634	740	705	4 983	2 794	751	495
70 000 – 80 000	47 872	41 763	543	548	4 447	2 568	681	461
80 000 – 90 000	36 559	38 184	415	437	3 725	2 374	578	454
90 000 – 100 000	27 177	33 471	311	302	3 142	2 154	523	378
100 000 – 125 000	40 817	64 818	455	437	5 222	3 654	883	735
125 000 – 250 000	42 767	124 967	430	527	5 717	5 312	1 435	1 491
250 000 – 500 000	7 850	58 604	56	90	809	1 075	417	648
500 000 – 1 Mill.	1 777	27 792	18	34	173	316	115	279
1 Mill. und mehr	668	32 777	6	18	69	172	53	114
Insgesamt	786 334	649 840	17 725	19 996	50 289	30 945	8 907	6 997
Verlustfälle	889	1 677	220	362	221	135	65	39
Lohn- und Einkommensteuerpflichtige nach der Grundtabelle besteuert								
0 – 5 000	3 194	345	1 802	2 421	425	210	75	37
5 000 – 10 000	8 287	958	1 794	2 278	516	209	85	54
10 000 – 15 000	21 004	2 045	2 528	3 144	895	393	158	72
15 000 – 20 000	42 049	4 946	1 526	1 833	1 072	478	150	70
20 000 – 25 000	44 789	8 242	1 098	1 101	1 264	593	177	65
25 000 – 30 000	46 087	12 193	804	760	1 243	570	212	90
30 000 – 35 000	46 620	16 549	684	709	1 236	614	164	74
35 000 – 40 000	43 890	20 005	548	558	1 033	510	195	89
40 000 – 45 000	35 813	20 137	425	404	921	480	148	83
45 000 – 50 000	26 269	17 846	335	356	751	428	143	67
50 000 – 60 000	32 300	27 772	430	433	1 060	649	221	137
60 000 – 70 000	16 672	19 020	178	175	679	487	154	120
70 000 – 80 000	9 078	13 015	93	115	417	315	118	82
80 000 – 90 000	5 143	8 970	65	68	272	230	87	75
90 000 – 100 000	3 120	6 285	.	.	178	161	61	43
100 000 – 125 000	4 223	10 549	54	69	313	301	103	92
125 000 – 250 000	4 702	19 083	35	45	370	418	138	147
250 000 – 500 000	1 045	8 826	6	5	53	75	48	65
500 000 – 1 Mill.	219	3 898	.	.	11	11	17	38
1 Mill. und mehr	114	10 508	3	10	10	24	15	21
Insgesamt	394 618	231 193	12 450	14 539	12 719	7 156	2 469	1 522
Verlustfälle	610	460	205	345	168	69	45	23
Lohn- und Einkommensteuerpflichtige nach der Splittingtabelle besteuert								
0 – 5 000	259	135	66	85	147	110	30	32
5 000 – 10 000	556	170	47	68	138	102	34	43
10 000 – 15 000	1 149	423	107	156	144	76	45	31
15 000 – 20 000	2 503	563	159	162	263	127	48	39
20 000 – 25 000	5 476	1 023	152	136	383	177	77	52
25 000 – 30 000	12 280	1 795	264	289	691	302	127	78
30 000 – 35 000	19 678	3 396	301	317	1 023	414	130	72
35 000 – 40 000	22 446	5 116	313	325	1 287	586	226	137
40 000 – 45 000	25 057	7 070	328	328	1 558	681	234	135
45 000 – 50 000	26 394	8 902	379	394	1 842	829	275	164
50 000 – 60 000	51 762	22 197	661	643	4 110	1 988	517	320
60 000 – 70 000	46 313	26 614	562	530	4 304	2 307	597	375
70 000 – 80 000	38 794	28 748	450	433	4 030	2 253	563	379
80 000 – 90 000	31 416	29 213	350	369	3 453	2 144	491	379
90 000 – 100 000	24 057	27 187	.	.	2 964	1 993	462	335
100 000 – 125 000	36 594	54 269	401	368	4 909	3 352	780	643
125 000 – 250 000	38 065	105 884	395	482	5 347	4 894	1 297	1 343
250 000 – 500 000	6 805	49 778	50	85	756	1 000	369	583
500 000 – 1 Mill.	1 558	23 894	.	.	162	305	98	241
1 Mill. und mehr	554	22 269	3	8	59	147	38	93
Insgesamt	391 716	418 647	5 275	5 458	37 570	23 789	6 438	5 475
Verlustfälle	279	1 217	15	17	53	66	20	16

1 Ohne Unterhaltsleistungen nach § 10 Absatz 1 Nummern 2, 3 und 3a EStG.

Gesamtbetrag der Einkünfte von ... bis unter ... EUR	Noch: Sonderausgaben, die nicht Vorsorgeaufwendungen sind ¹						Vorsorgeaufwendungen insgesamt unter Berück- sichtigung der Höchst- beträge abziehbarer Aufwendungen nach § 10 Abs. 3, 4 und 4 a EStG	
	Noch: davon							
	steuerl. anerkannte Zuwen- dungen (Spenden und Mit- gliedsbeiträge) nach §10b (ohne Abs.1a) EStG		Spenden in den Vermögensstock einer Stiftung nach §10b Abs. 1a EStG		Sonderausgaben- Pauschbetrag nach § 10c EStG			
	Steuer- pflichtige	1 000 EUR	Steuer- pflichtige	1 000 EUR	Steuer- pflichtige	1 000 EUR	Steuer- pflichtige	1 000 EUR
Lohn- und Einkommensteuerpflichtige insgesamt								
0 – 5 000	3 565	624	.	.	188 278	6 893	204 140	115 285
5 000 – 10 000	8 141	1 760	.	.	109 849	4 133	122 239	197 416
10 000 – 15 000	22 065	5 174	18	26	115 151	4 454	150 317	367 175
15 000 – 20 000	36 282	10 169	32	49	95 228	3 964	157 462	506 536
20 000 – 25 000	35 435	10 986	46	94	84 323	3 826	150 427	600 836
25 000 – 30 000	39 605	12 568	35	108	78 826	3 697	153 369	726 051
30 000 – 35 000	40 777	13 706	46	71	67 978	3 149	148 546	807 517
35 000 – 40 000	40 145	14 293	68	298	57 739	2 637	137 218	833 126
40 000 – 45 000	38 102	15 044	48	195	44 767	2 074	117 559	787 742
45 000 – 50 000	34 177	14 885	68	275	33 062	1 569	96 009	699 638
50 000 – 60 000	56 629	25 268	76	296	44 161	2 144	144 654	1 166 123
60 000 – 70 000	44 097	21 426	66	413	27 285	1 389	102 708	930 462
70 000 – 80 000	34 460	17 451	63	598	16 953	907	73 998	753 012
80 000 – 90 000	27 314	14 956	45	364	11 387	637	54 816	604 283
90 000 – 100 000	21 265	11 944	43	324	7 684	446	40 242	474 361
100 000 – 125 000	34 427	20 835	71	788	11 020	654	60 746	774 124
125 000 – 250 000	41 697	35 419	94	1 667	11 610	699	66 505	967 365
250 000 – 500 000	9 111	15 356	27	1 738	2 098	125	12 981	236 193
500 000 – 1 Mill.	2 237	7 778	15	1 982	411	24	2 976	60 994
1 Mill. und mehr	899	14 959	15	3 549	102	6	1 096	20 693
Insgesamt	570 430	284 601	890	12 853	1 007 912	43 430	1 998 008	11 628 933
Verlustfälle	203	43	-	-	9 626	404	8 815	24 734
Lohn- und Einkommensteuerpflichtige nach der Grundtabelle besteuert								
0 – 5 000	3 107	501	.	.	149 310	5 351	164 488	90 436
5 000 – 10 000	6 930	1 374	10	14	94 206	3 391	105 377	166 033
10 000 – 15 000	19 428	4 271	.	.	97 901	3 524	130 078	310 914
15 000 – 20 000	30 522	8 103	.	.	71 786	2 584	127 257	398 573
20 000 – 25 000	24 283	6 820	36	90	53 703	1 933	106 572	412 947
25 000 – 30 000	22 409	6 318	22	82	47 612	1 714	100 541	459 597
30 000 – 35 000	21 765	6 199	21	57	41 943	1 510	94 959	500 504
35 000 – 40 000	21 673	6 818	43	266	36 445	1 312	86 778	517 103
40 000 – 45 000	18 890	6 530	19	140	27 515	991	69 022	456 225
45 000 – 50 000	15 107	5 775	40	206	19 415	699	50 376	360 698
50 000 – 60 000	21 044	8 415	35	197	24 872	895	64 461	495 236
60 000 – 70 000	13 011	6 208	25	312	13 738	495	35 441	289 754
70 000 – 80 000	7 700	3 691	25	449	7 545	272	19 831	178 679
80 000 – 90 000	4 797	2 757	15	265	4 375	158	11 673	108 706
90 000 – 100 000	3 053	1 730	.	.	2 609	94	7 110	67 627
100 000 – 125 000	4 395	2 995	10	257	3 385	122	9 754	95 544
125 000 – 250 000	5 365	4 904	17	895	3 323	120	10 644	110 885
250 000 – 500 000	1 461	2 830	4	394	666	24	2 492	29 256
500 000 – 1 Mill.	366	1 633	.	.	136	5	561	6 877
1 Mill. und mehr	209	2 683	6	1 469	41	1	268	2 804
Insgesamt	245 515	90 556	383	5 773	700 526	25 195	1 197 683	5 058 398
Verlustfälle	136	22	-	-	8 022	289	7 081	15 516
Lohn- und Einkommensteuerpflichtige nach der Splittingtabelle besteuert								
0 – 5 000	458	123	.	.	38 968	1 542	39 652	24 850
5 000 – 10 000	1 211	386	.	.	15 643	742	16 862	31 383
10 000 – 15 000	2 637	903	.	.	17 250	930	20 239	56 261
15 000 – 20 000	5 760	2 066	.	.	23 442	1 380	30 205	107 963
20 000 – 25 000	11 152	4 166	10	4	30 620	1 893	43 855	187 889
25 000 – 30 000	17 196	6 249	13	25	31 214	1 983	52 828	266 454
30 000 – 35 000	19 012	7 507	25	14	26 035	1 639	53 587	307 013
35 000 – 40 000	18 472	7 475	25	32	21 294	1 325	50 440	316 023
40 000 – 45 000	19 212	8 514	29	56	17 252	1 084	48 537	331 517
45 000 – 50 000	19 070	9 110	28	69	13 647	870	45 633	338 940
50 000 – 60 000	35 585	16 853	41	99	19 289	1 249	80 193	670 888
60 000 – 70 000	31 086	15 217	41	101	13 547	894	67 267	640 708
70 000 – 80 000	26 760	13 760	38	149	9 408	636	54 167	574 333
80 000 – 90 000	22 517	12 199	30	99	7 012	480	43 143	495 577
90 000 – 100 000	18 212	10 215	.	.	5 075	352	33 132	406 735
100 000 – 125 000	30 032	17 839	61	531	7 635	532	50 992	678 579
125 000 – 250 000	36 332	30 514	77	772	8 287	580	55 861	856 480
250 000 – 500 000	7 650	12 525	23	1 344	1 432	101	10 489	206 937
500 000 – 1 Mill.	1 871	6 145	.	.	275	19	2 415	54 118
1 Mill. und mehr	690	12 277	9	2 080	61	4	828	17 889
Insgesamt	324 915	194 045	507	7 081	307 386	18 235	800 325	6 570 536
Verlustfälle	67	21	-	-	1 604	115	1 734	9 218

1 Ohne Unterhaltsleistungen nach § 10 Absatz 1 Nummern 2, 3 und 3a EStG.

T 4
Berechnung des Einkommens aus dem Gesamtbetrag der Einkünfte für die unbeschränkt Lohn- und Einkommensteuerpflichtigen 2020 nach Grund-/Splittingtabellengliederung und Größenklassen des Gesamtbetrages der Einkünfte

Gesamtbetrag der Einkünfte von ... bis unter ... EUR	Gesamtbetrag der Einkünfte		Sonderausgaben ¹ insgesamt		Außergewöhnliche Belastungen insgesamt	
	Steuerpflichtige	1 000 EUR	Steuerpflichtige	1 000 EUR	Steuerpflichtige	1 000 EUR
Lohn- und Einkommensteuerpflichtige insgesamt						
0 – 5 000	260 805	403 131	228 136	126 404	7 674	9 551
5 000 – 10 000	125 503	949 686	125 503	207 522	10 513	17 423
10 000 – 15 000	151 955	1 916 604	151 955	383 672	24 120	41 344
15 000 – 20 000	158 656	2 767 971	158 656	530 292	37 581	75 457
20 000 – 25 000	151 390	3 408 399	151 390	628 671	34 270	70 521
25 000 – 30 000	153 859	4 230 479	153 859	760 247	35 080	74 122
30 000 – 35 000	148 906	4 836 660	148 906	848 908	31 644	64 947
35 000 – 40 000	137 439	5 148 226	137 438	880 309	27 586	55 928
40 000 – 45 000	117 717	4 991 952	117 717	837 391	24 319	48 956
45 000 – 50 000	96 126	4 558 751	96 126	748 288	21 091	42 161
50 000 – 60 000	144 833	7 921 831	144 833	1 253 767	32 231	63 932
60 000 – 70 000	102 802	6 650 110	102 802	1 009 040	23 247	44 422
70 000 – 80 000	74 049	5 534 365	74 049	822 795	16 985	32 341
80 000 – 90 000	54 883	4 651 223	54 883	667 198	12 587	24 503
90 000 – 100 000	40 273	3 815 508	40 273	528 175	9 194	17 646
100 000 – 125 000	60 808	6 747 900	60 808	876 803	14 144	28 337
125 000 – 250 000	66 620	10 863 355	66 620	1 162 147	16 156	34 716
250 000 – 500 000	13 012	4 311 006	13 012	328 404	3 523	8 381
500 000 – 1 Mill.	2 985	1 976 976	2 985	105 411	754	1 641
1 Mill. und mehr	1 103	2 624 401	1 103	86 427	257	468
Insgesamt	2 063 724	88 308 535	2 031 054	12 791 874	382 956	756 796
Verlustfälle	11 127	- 128 252	11 127	27 940	2 620	3 646
Lohn- und Einkommensteuerpflichtige nach der Grundtabelle besteuert						
0 – 5 000	202 863	335 367	182 916	99 464	6 109	6 944
5 000 – 10 000	108 261	820 728	108 261	174 550	8 171	13 216
10 000 – 15 000	131 433	1 657 335	131 433	324 769	19 271	32 596
15 000 – 20 000	128 192	2 229 961	128 192	417 691	28 163	58 823
20 000 – 25 000	107 344	2 411 886	107 344	432 987	18 314	41 345
25 000 – 30 000	100 946	2 773 338	100 946	482 598	13 771	31 567
30 000 – 35 000	95 236	3 093 309	95 236	527 851	11 359	23 544
35 000 – 40 000	86 944	3 256 086	86 943	548 492	9 829	20 005
40 000 – 45 000	69 140	2 928 664	69 140	486 999	7 766	15 131
45 000 – 50 000	50 467	2 391 736	50 467	388 132	5 822	11 896
50 000 – 60 000	64 593	3 519 873	64 593	537 391	7 326	14 806
60 000 – 70 000	35 508	2 288 420	35 508	319 852	4 253	8 207
70 000 – 80 000	19 869	1 481 005	19 869	199 367	2 352	4 743
80 000 – 90 000	11 719	991 287	11 719	123 830	1 416	3 181
90 000 – 100 000	7 133	675 180	7 133	78 131	880	1 928
100 000 – 125 000	9 803	1 085 612	9 803	113 883	1 275	2 821
125 000 – 250 000	10 733	1 773 955	10 733	144 251	1 720	3 715
250 000 – 500 000	2 514	821 150	2 514	45 548	446	882
500 000 – 1 Mill.	569	378 365	569	15 197	81	155
1 Mill. und mehr	274	795 964	274	22 955	38	106
Insgesamt	1 243 541	35 709 220	1 223 593	5 483 937	148 362	295 610
Verlustfälle	9 121	- 72 238	9 121	17 013	1 952	2 424
Lohn- und Einkommensteuerpflichtige nach der Splittingtabelle besteuert						
0 – 5 000	57 942	67 764	45 220	26 940	1 565	2 607
5 000 – 10 000	17 242	128 959	17 242	32 972	2 342	4 207
10 000 – 15 000	20 522	259 269	20 522	58 903	4 849	8 748
15 000 – 20 000	30 464	538 010	30 464	112 602	9 418	16 633
20 000 – 25 000	44 046	996 513	44 046	195 684	15 956	29 176
25 000 – 30 000	52 913	1 457 141	52 913	277 649	21 309	42 555
30 000 – 35 000	53 670	1 743 352	53 670	321 058	20 285	41 403
35 000 – 40 000	50 495	1 892 140	50 495	331 817	17 757	35 924
40 000 – 45 000	48 577	2 063 288	48 577	350 392	16 553	33 825
45 000 – 50 000	45 659	2 167 015	45 659	360 156	15 269	30 265
50 000 – 60 000	80 240	4 401 958	80 240	716 376	24 905	49 125
60 000 – 70 000	67 294	4 361 691	67 294	689 188	18 994	36 215
70 000 – 80 000	54 180	4 053 360	54 180	623 427	14 633	27 597
80 000 – 90 000	43 164	3 659 936	43 164	543 368	11 171	21 323
90 000 – 100 000	33 140	3 140 328	33 140	450 045	8 314	15 718
100 000 – 125 000	51 005	5 662 288	51 005	762 921	12 869	25 516
125 000 – 250 000	55 887	9 089 400	55 887	1 017 896	14 436	31 000
250 000 – 500 000	10 498	3 489 856	10 498	282 856	3 077	7 499
500 000 – 1 Mill.	2 416	1 598 611	2 416	90 214	673	1 486
1 Mill. und mehr	829	1 828 437	829	63 472	219	363
Insgesamt	820 183	52 599 315	807 461	7 307 937	234 594	461 186
Verlustfälle	2 006	- 56 014	2 006	10 926	668	1 222

1 Ohne Unterhaltsleistungen nach § 10 Absatz 1 Nummern 2, 3 und 3a EStG.

Berechnung des Einkommens aus dem Gesamtbetrag der Einkünfte für die unbeschränkt Lohn- und Einkommensteuerpflichtigen 2020 nach Grund-/Splittingtabellengliederung und Größenklassen des Gesamtbetrages der Einkünfte

Gesamtbetrag der Einkünfte von ... bis unter ... EUR	Als Sonderausgabenabzug berücksichtigte Altersvorsorgebeiträge nach § 10a EStG		Verlustabzug nach § 10d EStG, Steuerlich wirksam gewordene Verluste		Einkommen nach § 2 Abs. 4 EStG	
	Steuerpflichtige	1 000 EUR	Steuerpflichtige	1 000 EUR	Steuerpflichtige	1 000 EUR
Lohn- und Einkommensteuerpflichtige insgesamt						
0 – 5 000	80	93	2 021	3 135	187 547	268 827
5 000 – 10 000	279	345	1 197	5 124	125 483	720 025
10 000 – 15 000	815	964	970	5 993	151 947	1 485 764
15 000 – 20 000	2 630	2 643	778	6 564	158 651	2 154 039
20 000 – 25 000	5 123	5 152	568	5 432	151 388	2 700 152
25 000 – 30 000	7 864	8 336	488	5 703	153 857	3 382 996
30 000 – 35 000	11 004	12 550	363	4 774	148 906	3 906 169
35 000 – 40 000	12 927	16 143	289	3 808	137 439	4 192 764
40 000 – 45 000	12 940	17 552	240	3 738	117 717	4 084 977
45 000 – 50 000	11 546	17 092	173	3 424	96 126	3 747 898
50 000 – 60 000	20 111	32 961	277	5 879	144 833	6 565 158
60 000 – 70 000	17 019	30 537	188	5 043	102 801	5 560 498
70 000 – 80 000	14 514	28 086	111	3 873	74 049	4 646 943
80 000 – 90 000	12 396	25 268	105	3 907	54 882	3 930 024
90 000 – 100 000	10 095	21 665	74	2 935	40 273	3 244 636
100 000 – 125 000	16 599	37 089	127	6 884	60 808	5 797 928
125 000 – 250 000	19 288	45 100	218	13 804	66 620	9 604 917
250 000 – 500 000	2 702	5 801	96	12 064	13 012	3 954 901
500 000 – 1 Mill.	526	1 058	42	15 709	2 985	1 852 071
1 Mill. und mehr	147	279	25	14 485	1 103	2 522 849
Insgesamt	178 605	308 714	8 350	132 278	1 990 427	74 323 537
Verlustfälle	.	.	-	-	11 127	- 36 013
Lohn- und Einkommensteuerpflichtige nach der Grundtabelle besteuert						
0 – 5 000	.	.	1 697	2 600	150 154	230 098
5 000 – 10 000	270	335	988	4 065	108 249	629 176
10 000 – 15 000	797	934	787	4 613	131 428	1 295 204
15 000 – 20 000	2 571	2 543	617	4 835	128 190	1 746 582
20 000 – 25 000	4 988	4 938	451	3 942	107 343	1 929 100
25 000 – 30 000	7 377	7 644	359	3 917	100 945	2 247 954
30 000 – 35 000	9 860	10 880	243	3 020	95 236	2 528 259
35 000 – 40 000	10 981	13 168	196	2 103	86 944	2 672 524
40 000 – 45 000	10 273	13 225	164	2 322	69 140	2 411 103
45 000 – 50 000	8 189	11 369	103	1 901	50 467	1 978 209
50 000 – 60 000	11 545	17 413	162	3 270	64 593	2 946 700
60 000 – 70 000	6 995	11 430	86	2 225	35 507	1 946 242
70 000 – 80 000	3 955	6 781	50	1 486	19 869	1 268 548
80 000 – 90 000	2 367	4 222	47	1 557	11 718	858 342
90 000 – 100 000	1 349	2 417	30	1 342	7 133	591 161
100 000 – 125 000	1 688	3 061	54	2 589	9 803	962 933
125 000 – 250 000	1 381	2 523	88	5 783	10 733	1 617 333
250 000 – 500 000	193	340	33	3 462	2 514	770 606
500 000 – 1 Mill.	27	48	15	5 516	569	357 063
1 Mill. und mehr	9	17	12	7 926	274	765 245
Insgesamt	84 893	113 375	6 182	68 474	1 190 809	29 752 382
Verlustfälle	.	.	-	-	9 121	- 23 680
Lohn- und Einkommensteuerpflichtige nach der Splittingtabelle besteuert						
0 – 5 000	.	.	324	535	37 393	38 729
5 000 – 10 000	9	10	209	1 059	17 234	90 849
10 000 – 15 000	18	30	183	1 381	20 519	190 561
15 000 – 20 000	59	100	161	1 729	30 461	407 456
20 000 – 25 000	135	215	117	1 490	44 045	771 052
25 000 – 30 000	487	692	129	1 787	52 912	1 135 042
30 000 – 35 000	1 144	1 670	120	1 754	53 670	1 377 910
35 000 – 40 000	1 946	2 976	93	1 705	50 495	1 520 240
40 000 – 45 000	2 667	4 327	76	1 416	48 577	1 673 875
45 000 – 50 000	3 357	5 722	70	1 523	45 659	1 769 689
50 000 – 60 000	8 566	15 548	115	2 609	80 240	3 618 458
60 000 – 70 000	10 024	19 107	102	2 819	67 294	3 614 256
70 000 – 80 000	10 559	21 304	61	2 386	54 180	3 378 395
80 000 – 90 000	10 029	21 046	58	2 350	43 164	3 071 682
90 000 – 100 000	8 746	19 249	44	1 592	33 140	2 653 475
100 000 – 125 000	14 911	34 027	73	4 295	51 005	4 834 995
125 000 – 250 000	17 907	42 577	130	8 021	55 887	7 987 584
250 000 – 500 000	2 509	5 462	63	8 602	10 498	3 184 295
500 000 – 1 Mill.	499	1 009	27	10 193	2 416	1 495 009
1 Mill. und mehr	138	262	13	6 559	829	1 757 604
Insgesamt	93 712	195 339	2 168	63 804	799 618	44 571 155
Verlustfälle	.	.	-	-	2 006	- 12 333

Außergewöhnliche Belastungen der unbeschränkt Lohn- und Einkommensteuerpflichtigen 2020 nach Grund-/Splittingtabellen-Gliederung und Größenklassen des Gesamtbetrages der Einkünfte

Gesamtbetrag der Einkünfte von ... bis unter ... EUR	Außergewöhnliche Belastungen insgesamt		davon					
			Außergewöhnliche Belastungen nach § 33 EStG		Behinderten-Pauschbetrag nach § 33b Abs. 3 EStG		Übrige Außergewöhnliche Belastungen	
	Steuerpflichtige	1 000 EUR	Steuerpflichtige	1 000 EUR	Steuerpflichtige	1 000 EUR	Steuerpflichtige	1 000 EUR
Lohn- und Einkommensteuerpflichtige insgesamt								
0 – 5 000	7 674	9 551	5 264	5 637	3 607	3 140	706	774
5 000 – 10 000	10 513	17 423	6 248	10 390	6 273	5 986	936	1 046
10 000 – 15 000	24 120	41 344	13 179	25 432	15 597	13 789	1 786	2 123
15 000 – 20 000	37 581	75 457	20 235	48 500	24 992	22 266	2 992	4 691
20 000 – 25 000	34 270	70 521	16 476	42 664	23 387	21 703	3 566	6 153
25 000 – 30 000	35 080	74 122	16 407	43 402	23 968	22 758	4 410	7 962
30 000 – 35 000	31 644	64 947	13 804	34 071	21 920	21 656	4 739	9 220
35 000 – 40 000	27 586	55 928	10 774	27 809	19 137	18 802	4 692	9 317
40 000 – 45 000	24 319	48 956	8 644	23 104	16 772	16 374	4 683	9 478
45 000 – 50 000	21 091	42 161	6 893	18 910	14 534	14 112	4 439	9 140
50 000 – 60 000	32 231	63 932	9 583	27 310	21 883	20 899	7 787	15 723
60 000 – 70 000	23 247	44 422	5 776	15 996	15 436	14 674	6 819	13 750
70 000 – 80 000	16 985	32 341	3 442	10 144	10 998	10 197	5 747	12 000
80 000 – 90 000	12 587	24 503	2 231	7 079	7 709	7 265	4 920	10 158
90 000 – 100 000	9 194	17 646	1 364	4 547	5 426	5 083	4 022	8 017
100 000 – 125 000	14 144	28 337	1 743	5 936	7 498	7 137	7 170	15 263
125 000 – 250 000	16 156	34 716	1 173	4 998	7 215	6 996	10 080	22 722
250 000 – 500 000	3 523	8 381	76	803	1 360	1 405	2 488	6 174
500 000 – 1 Mill.	754	1 641	7	131	259	289	561	1 220
1 Mill. und mehr	257	468	-	-	85	114	192	354
Insgesamt	382 956	756 796	143 319	356 866	248 056	234 645	82 735	165 285
Verlustfälle	2 620	3 646	2 047	2 519	857	826	306	302
Lohn- und Einkommensteuerpflichtige nach der Grundtabelle besteuert								
0 – 5 000	6 109	6 944	4 217	4 277	2 737	2 175	521	492
5 000 – 10 000	8 171	13 216	4 854	8 350	4 716	4 194	674	673
10 000 – 15 000	19 271	32 596	10 623	20 938	12 060	10 035	1 370	1 625
15 000 – 20 000	28 163	58 823	15 485	40 249	17 826	14 906	2 278	3 669
20 000 – 25 000	18 314	41 345	9 029	27 661	11 056	9 375	2 372	4 308
25 000 – 30 000	13 771	31 567	6 050	20 474	7 980	6 672	2 388	4 421
30 000 – 35 000	11 359	23 544	4 357	13 538	6 771	5 546	2 239	4 460
35 000 – 40 000	9 829	20 005	3 327	11 243	5 984	4 765	2 056	3 997
40 000 – 45 000	7 766	15 131	2 447	7 903	4 603	3 530	1 886	3 699
45 000 – 50 000	5 822	11 896	1 717	6 022	3 347	2 581	1 548	3 294
50 000 – 60 000	7 326	14 806	1 931	7 274	4 018	3 119	2 400	4 413
60 000 – 70 000	4 253	8 207	902	3 256	2 186	1 669	1 717	3 281
70 000 – 80 000	2 352	4 743	441	1 755	1 142	874	1 045	2 113
80 000 – 90 000	1 416	3 181	241	1 207	608	511	725	1 463
90 000 – 100 000	880	1 928	119	672	367	278	491	978
100 000 – 125 000	1 275	2 821	171	879	523	432	734	1 509
125 000 – 250 000	1 720	3 715	149	869	658	563	1 068	2 283
250 000 – 500 000	446	882	.	.	151	134	.	.
500 000 – 1 Mill.	81	155	.	.	30	37	.	.
1 Mill. und mehr	38	106	-	-	11	17	31	88
Insgesamt	148 362	295 610	66 075	176 634	86 774	71 411	25 916	47 565
Verlustfälle	1 952	2 424	1 566	1 749	573	499	218	175
Lohn- und Einkommensteuerpflichtige nach der Splittingtabelle besteuert								
0 – 5 000	1 565	2 607	1 047	1 360	870	965	185	282
5 000 – 10 000	2 342	4 207	1 394	2 041	1 557	1 792	262	374
10 000 – 15 000	4 849	8 748	2 556	4 495	3 537	3 754	416	499
15 000 – 20 000	9 418	16 633	4 750	8 251	7 166	7 360	714	1 022
20 000 – 25 000	15 956	29 176	7 447	15 003	12 331	12 328	1 194	1 844
25 000 – 30 000	21 309	42 555	10 357	22 928	15 988	16 086	2 022	3 542
30 000 – 35 000	20 285	41 403	9 447	20 533	15 149	16 111	2 500	4 760
35 000 – 40 000	17 757	35 924	7 447	16 566	13 153	14 037	2 636	5 321
40 000 – 45 000	16 553	33 825	6 197	15 202	12 169	12 845	2 797	5 778
45 000 – 50 000	15 269	30 265	5 176	12 888	11 187	11 531	2 891	5 847
50 000 – 60 000	24 905	49 125	7 652	20 037	17 865	17 779	5 387	11 310
60 000 – 70 000	18 994	36 215	4 874	12 740	13 250	13 005	5 102	10 469
70 000 – 80 000	14 633	27 597	3 001	8 389	9 856	9 323	4 702	9 886
80 000 – 90 000	11 171	21 323	1 990	5 872	7 101	6 755	4 195	8 696
90 000 – 100 000	8 314	15 718	1 245	3 875	5 059	4 805	3 531	7 038
100 000 – 125 000	12 869	25 516	1 572	5 057	6 975	6 705	6 436	13 754
125 000 – 250 000	14 436	31 000	1 024	4 128	6 557	6 433	9 012	20 439
250 000 – 500 000	3 077	7 499	.	.	1 209	1 271	.	.
500 000 – 1 Mill.	673	1 486	.	.	229	253	.	.
1 Mill. und mehr	219	363	-	-	74	97	161	266
Insgesamt	234 594	461 186	77 244	180 232	161 282	163 234	56 819	117 720
Verlustfälle	668	1 222	481	770	284	327	88	124

Berechnung der festzusetzenden Einkommensteuer aus der tariflichen Einkommensteuer für die unbeschränkt Lohn- und Einkommensteuerpflichtigen 2020 nach Grund-/Splittingtabellengliederung und Größenklassen des Gesamtbetrages der Einkünfte

Gesamtbetrag der Einkünfte von ... bis unter ... EUR	Tarifliche Einkommensteuer ¹		Ausländische Steuern nach § 34c Abs. 1 und 3 EStG, § 12 AStG		Steuerermäßigung nach § 35 EStG	
	Steuerpflichtige	1 000 EUR	Steuerpflichtige	1 000 EUR	Steuerpflichtige	1 000 EUR
Lohn- und Einkommensteuerpflichtige insgesamt						
0 – 5 000	52 815	8 061	81	8	9	2
5 000 – 10 000	45 071	18 119	137	25	18	5
10 000 – 15 000	105 629	46 839	535	77	156	41
15 000 – 20 000	133 574	134 587	912	182	398	198
20 000 – 25 000	128 393	230 793	836	190	723	451
25 000 – 30 000	148 770	355 543	1 038	275	2 460	1 279
30 000 – 35 000	147 321	492 673	1 034	298	2 812	2 636
35 000 – 40 000	136 844	610 922	846	263	2 900	3 923
40 000 – 45 000	117 347	648 549	761	294	3 035	5 328
45 000 – 50 000	95 924	631 522	603	241	2 954	6 396
50 000 – 60 000	144 601	1 179 059	773	345	5 738	15 728
60 000 – 70 000	102 699	1 075 787	447	254	5 137	17 763
70 000 – 80 000	73 991	958 645	248	182	4 582	19 117
80 000 – 90 000	54 828	858 436	156	168	3 986	19 708
90 000 – 100 000	40 238	739 772	99	240	3 294	18 926
100 000 – 125 000	60 744	1 357 909	127	270	6 603	47 446
125 000 – 250 000	66 575	2 719 597	184	997	11 899	146 984
250 000 – 500 000	12 991	1 381 647	90	695	4 226	114 959
500 000 – 1 Mill.	2 966	718 084	35	476	1 424	82 250
1 Mill. und mehr	1 102	1 069 755	59	2 427	698	165 938
Insgesamt	1 672 423	15 236 300	9 001	7 909	63 052	669 077
Verlustfälle	48	262	-	-	.	.
Lohn- und Einkommensteuerpflichtige nach der Grundtabelle besteuert						
0 – 5 000	45 384	6 810	64	5	9	2
5 000 – 10 000	39 194	15 425	109	20	14	4
10 000 – 15 000	98 589	42 326	500	66	149	36
15 000 – 20 000	124 147	125 896	873	165	384	195
20 000 – 25 000	105 899	213 362	664	160	624	433
25 000 – 30 000	100 236	310 582	450	164	1 845	1 069
30 000 – 35 000	94 911	404 028	321	175	1 858	2 015
35 000 – 40 000	86 790	476 062	210	93	1 699	2 664
40 000 – 45 000	69 053	468 739	154	90	1 568	3 278
45 000 – 50 000	50 408	413 967	95	65	1 382	3 731
50 000 – 60 000	64 530	663 952	87	103	2 429	8 296
60 000 – 70 000	35 478	482 873	37	57	1 793	8 026
70 000 – 80 000	19 860	342 487	35	68	1 382	7 630
80 000 – 90 000	11 704	247 492	24	18	1 075	6 900
90 000 – 100 000	7 122	178 694	16	108	787	5 860
100 000 – 125 000	9 785	306 276	23	130	1 518	14 318
125 000 – 250 000	10 716	561 576	34	345	2 567	38 371
250 000 – 500 000	2 510	291 629	20	437	940	28 329
500 000 – 1 Mill.	562	146 735	.	.	323	20 585
1 Mill. und mehr	274	330 900	.	.	195	62 134
Insgesamt	977 152	6 029 813	3 746	4 291	22 541	213 876
Verlustfälle	.	.	-	-	.	.
Lohn- und Einkommensteuerpflichtige nach der Splittingtabelle besteuert						
0 – 5 000	7 431	1 251	17	3	-	-
5 000 – 10 000	5 877	2 694	28	5	4	1
10 000 – 15 000	7 040	4 513	35	11	7	5
15 000 – 20 000	9 427	8 691	39	17	14	3
20 000 – 25 000	22 494	17 431	172	30	99	18
25 000 – 30 000	48 534	44 960	588	111	615	210
30 000 – 35 000	52 410	88 645	713	122	954	621
35 000 – 40 000	50 054	134 860	636	170	1 201	1 259
40 000 – 45 000	48 294	179 809	607	205	1 467	2 050
45 000 – 50 000	45 516	217 555	508	176	1 572	2 665
50 000 – 60 000	80 071	515 108	686	241	3 309	7 432
60 000 – 70 000	67 221	592 914	410	197	3 344	9 737
70 000 – 80 000	54 131	616 158	213	115	3 200	11 487
80 000 – 90 000	43 124	610 944	132	150	2 911	12 808
90 000 – 100 000	33 116	561 078	83	132	2 507	13 065
100 000 – 125 000	50 959	1 051 632	104	140	5 085	33 128
125 000 – 250 000	55 859	2 158 020	150	652	9 332	108 613
250 000 – 500 000	10 481	1 090 018	70	258	3 286	86 630
500 000 – 1 Mill.	2 404	571 350	.	.	1 101	61 665
1 Mill. und mehr	828	738 855	.	.	503	103 803
Insgesamt	695 271	9 206 487	5 255	3 618	40 511	455 201
Verlustfälle	.	.	-	-	.	.

1 Für Fälle ohne Einkommensteuerveranlagung: Einbehaltene Lohnsteuer.

Berechnung der festzusetzenden Einkommensteuer aus der tariflichen Einkommensteuer für die unbeschränkt Lohn- und Einkommensteuerpflichtigen 2020 nach Grund-/Splittingtabellengliederung und Größenklassen des Gesamtbetrages der Einkünfte

Gesamtbetrag der Einkünfte von ... bis unter ... EUR	Steuerermäßigung nach § 35a EStG		Steuerermäßigungen für Zuwendungen und Mitgliedsbeiträge an			
			politische Parteien nach § 34g Nr. 1 EStG		unabhängige Wählergemeinschaften nach § 34g Nr. 2 EStG	
	Steuerpflichtige	1 000 EUR	Steuerpflichtige	1 000 EUR	Steuerpflichtige	1 000 EUR
Lohn- und Einkommensteuerpflichtige insgesamt						
0 – 5 000	1 749	114	62	3	3	0
5 000 – 10 000	3 719	336	124	6	24	1
10 000 – 15 000	18 199	1 488	804	37	62	2
15 000 – 20 000	37 339	4 776	1 904	103	186	8
20 000 – 25 000	35 539	4 980	1 918	113	196	10
25 000 – 30 000	48 957	6 892	3 077	181	331	16
30 000 – 35 000	52 075	8 289	3 369	217	364	18
35 000 – 40 000	51 324	8 538	3 431	232	393	21
40 000 – 45 000	48 763	8 618	3 433	251	388	22
45 000 – 50 000	44 511	8 154	3 387	257	341	22
50 000 – 60 000	74 464	14 332	5 660	468	611	37
60 000 – 70 000	58 628	11 907	4 684	421	497	28
70 000 – 80 000	45 392	9 791	3 848	367	383	22
80 000 – 90 000	35 345	8 289	3 316	353	321	18
90 000 – 100 000	26 978	6 809	2 605	297	272	18
100 000 – 125 000	42 116	11 870	4 442	647	422	30
125 000 – 250 000	48 070	17 715	5 346	888	420	31
250 000 – 500 000	9 592	5 450	1 238	218	65	10
500 000 – 1 Mill.	2 192	1 784	330	80	10	3
1 Mill. und mehr	831	1 023	154	50	6	1
Insgesamt	685 783	141 153	53 132	5 188	5 295	318
Verlustfälle	13	9	.	.	-	-
Lohn- und Einkommensteuerpflichtige nach der Grundtabelle besteuert						
0 – 5 000	1 475	95	59	2	.	.
5 000 – 10 000	2 997	257	102	5	18	1
10 000 – 15 000	17 057	1 350	763	34	.	.
15 000 – 20 000	35 387	4 555	1 826	97	175	8
20 000 – 25 000	27 598	4 307	1 466	90	152	8
25 000 – 30 000	25 214	3 999	1 331	84	144	8
30 000 – 35 000	24 743	3 989	1 430	91	143	7
35 000 – 40 000	24 228	4 032	1 452	96	161	8
40 000 – 45 000	21 139	3 657	1 369	104	152	9
45 000 – 50 000	17 078	3 155	1 188	95	124	6
50 000 – 60 000	24 017	4 691	1 756	153	195	13
60 000 – 70 000	14 741	3 098	1 257	124	104	4
70 000 – 80 000	8 781	2 037	721	79	60	3
80 000 – 90 000	5 353	1 376	509	67	33	4
90 000 – 100 000	3 484	883	313	39	29	2
100 000 – 125 000	4 823	1 433	502	90	28	3
125 000 – 250 000	5 637	2 058	568	84	31	2
250 000 – 500 000	1 438	746	178	29	5	1
500 000 – 1 Mill.	313	259	39	10	-	-
1 Mill. und mehr	177	223	30	9	.	.
Insgesamt	265 680	46 200	16 859	1 379	1 617	89
Verlustfälle	-	-
Lohn- und Einkommensteuerpflichtige nach der Splittingtabelle besteuert						
0 – 5 000	274	19	3	0	.	.
5 000 – 10 000	722	79	22	1	6	0
10 000 – 15 000	1 142	138	41	3	.	.
15 000 – 20 000	1 952	221	78	6	11	0
20 000 – 25 000	7 941	673	452	23	44	1
25 000 – 30 000	23 743	2 893	1 746	97	187	8
30 000 – 35 000	27 332	4 299	1 939	127	221	11
35 000 – 40 000	27 096	4 506	1 979	136	232	13
40 000 – 45 000	27 624	4 961	2 064	146	236	14
45 000 – 50 000	27 433	4 999	2 199	163	217	17
50 000 – 60 000	50 447	9 640	3 904	315	416	24
60 000 – 70 000	43 887	8 810	3 427	298	393	24
70 000 – 80 000	36 611	7 754	3 127	288	323	19
80 000 – 90 000	29 992	6 913	2 807	286	288	14
90 000 – 100 000	23 494	5 926	2 292	258	243	16
100 000 – 125 000	37 293	10 437	3 940	557	394	26
125 000 – 250 000	42 433	15 658	4 778	805	389	29
250 000 – 500 000	8 154	4 704	1 060	189	60	10
500 000 – 1 Mill.	1 879	1 525	291	70	10	3
1 Mill. und mehr	654	799	124	41	.	.
Insgesamt	420 103	94 953	36 273	3 810	3 678	229
Verlustfälle	-	-

Berechnung der festzusetzenden Einkommensteuer aus der tariflichen Einkommensteuer für die unbeschränkt Lohn- und Einkommensteuerpflichtigen 2020 nach Grund-/Splittingtabellengliederung und Größenklassen des Gesamtbetrages der Einkünfte

Gesamtbetrag der Einkünfte von ... bis unter ... EUR	Anspruch auf Altersvorsorgezulage nach § 10a Abs. 2 EStG		Hinzuzurechnendes Kindergeld nach § 31 Satz 4 EStG		Festgesetzte Einkommen-/ Jahreslohnsteuer ¹	
	Steuerpflichtige	1 000 EUR	Steuerpflichtige	1 000 EUR	Steuerpflichtige	1 000 EUR
Lohn- und Einkommensteuerpflichtige insgesamt						
0 – 5 000	80	9	51	187	52 561	14 233
5 000 – 10 000	278	35	74	161	44 630	20 978
10 000 – 15 000	815	110	126	341	102 538	52 911
15 000 – 20 000	2 630	349	137	267	131 394	136 434
20 000 – 25 000	5 123	686	195	385	126 088	232 679
25 000 – 30 000	7 864	1 044	407	673	145 860	354 530
30 000 – 35 000	11 004	1 493	908	1 452	146 161	490 340
35 000 – 40 000	12 927	1 852	932	1 779	136 439	607 353
40 000 – 45 000	12 940	2 007	771	1 483	117 143	645 609
45 000 – 50 000	11 546	2 003	1 432	2 427	95 840	628 190
50 000 – 60 000	20 111	4 180	7 969	14 574	144 487	1 181 740
60 000 – 70 000	17 019	4 260	7 127	15 128	102 662	1 078 275
70 000 – 80 000	14 514	4 290	4 590	10 223	73 981	955 753
80 000 – 90 000	12 396	4 095	3 012	6 749	54 824	851 923
90 000 – 100 000	10 095	3 636	4 470	11 194	40 233	738 121
100 000 – 125 000	16 598	6 292	27 366	98 025	60 745	1 423 654
125 000 – 250 000	19 288	8 375	36 823	164 274	66 566	2 796 013
250 000 – 500 000	2 702	1 171	7 161	32 892	12 985	1 357 115
500 000 – 1 Mill.	526	229	1 689	7 883	2 967	675 225
1 Mill. und mehr	147	63	576	2 571	1 103	967 486
Insgesamt	178 603	46 180	105 816	372 668	1 659 207	15 208 560
Verlustfälle	.	.	-	-	132	4 788
Lohn- und Einkommensteuerpflichtige nach der Grundtabelle besteuert						
0 – 5 000	.	.	40	151	45 196	11 059
5 000 – 10 000	.	.	64	122	38 957	17 309
10 000 – 15 000	797	106	113	278	95 660	47 200
15 000 – 20 000	2 571	338	111	188	122 104	125 684
20 000 – 25 000	4 988	659	155	253	105 437	213 753
25 000 – 30 000	7 377	953	372	566	100 063	310 767
30 000 – 35 000	9 860	1 258	871	1 341	94 823	403 861
35 000 – 40 000	10 981	1 410	851	1 549	86 749	475 558
40 000 – 45 000	10 273	1 322	701	1 271	69 022	468 160
45 000 – 50 000	8 189	1 069	1 355	2 176	50 403	413 345
50 000 – 60 000	11 545	1 579	7 688	13 955	64 513	672 032
60 000 – 70 000	6 995	1 048	6 810	14 455	35 471	492 806
70 000 – 80 000	3 955	628	4 304	9 653	19 854	347 232
80 000 – 90 000	2 367	390	2 726	6 099	11 703	248 931
90 000 – 100 000	1 349	231	1 794	3 990	7 122	178 707
100 000 – 125 000	1 688	288	2 854	6 561	9 783	302 833
125 000 – 250 000	1 381	251	3 597	8 578	10 713	545 981
250 000 – 500 000	193	33	941	2 267	2 507	276 987
500 000 – 1 Mill.	27	4	219	540	562	137 915
1 Mill. und mehr	9	2	114	320	274	286 445
Insgesamt	84 893	11 608	35 680	74 312	970 916	5 976 565
Verlustfälle	.	.	-	-	99	2 704
Lohn- und Einkommensteuerpflichtige nach der Splittingtabelle besteuert						
0 – 5 000	.	.	11	36	7 365	3 174
5 000 – 10 000	.	.	10	39	5 673	3 669
10 000 – 15 000	18	4	13	63	6 878	5 711
15 000 – 20 000	59	11	26	79	9 290	10 750
20 000 – 25 000	135	26	40	132	20 651	18 925
25 000 – 30 000	487	90	35	107	45 797	43 763
30 000 – 35 000	1 144	235	37	111	51 338	86 479
35 000 – 40 000	1 946	443	81	230	49 690	131 795
40 000 – 45 000	2 667	685	70	212	48 121	177 449
45 000 – 50 000	3 357	934	77	251	45 437	214 845
50 000 – 60 000	8 566	2 602	281	620	79 974	509 708
60 000 – 70 000	10 024	3 213	317	674	67 191	585 469
70 000 – 80 000	10 559	3 663	286	570	54 127	608 521
80 000 – 90 000	10 029	3 705	286	650	43 121	602 991
90 000 – 100 000	8 746	3 405	2 676	7 204	33 111	559 414
100 000 – 125 000	14 910	6 004	24 512	91 464	50 962	1 120 821
125 000 – 250 000	17 907	8 124	33 226	155 696	55 853	2 250 032
250 000 – 500 000	2 509	1 138	6 220	30 625	10 478	1 080 128
500 000 – 1 Mill.	499	224	1 470	7 343	2 405	537 311
1 Mill. und mehr	138	62	462	2 251	829	681 041
Insgesamt	93 710	34 571	70 136	298 356	688 291	9 231 994
Verlustfälle	.	.	-	-	33	2 084

1 Für Fälle ohne Einkommensteuerveranlagung: Einbehaltene Lohnsteuer.

Berechnung der verbleibenden Einkommensteuer für die unbeschränkt Lohn- und Einkommensteuerpflichtigen 2020 nach Grund-/Splittingtabellengliederung und Größenklassen des Gesamtbetrages der Einkünfte

Gesamtbetrag der Einkünfte von ... bis unter ... EUR	Festgesetzte Einkommen-/ Jahreslohnsteuer ¹		Auf die festgesetzte Einkommensteuer anzurechnende			
			Lohnsteuer		Kapitalertragsteuer	
	Steuerpflichtige	1 000 EUR	Steuerpflichtige	1 000 EUR	Steuerpflichtige	1 000 EUR
Lohn- und Einkommensteuerpflichtige insgesamt						
0 – 5 000	52 561	14 233	65 770	12 930	4 920	5 627
5 000 – 10 000	44 630	20 978	60 853	30 007	5 152	4 506
10 000 – 15 000	102 538	52 911	93 166	60 498	11 076	6 774
15 000 – 20 000	131 394	136 434	97 809	122 295	16 705	11 325
20 000 – 25 000	126 088	232 679	109 301	219 335	16 423	12 215
25 000 – 30 000	145 860	354 530	123 440	346 884	16 573	11 961
30 000 – 35 000	146 161	490 340	128 893	483 010	16 379	12 170
35 000 – 40 000	136 439	607 353	124 983	598 225	16 163	11 470
40 000 – 45 000	117 143	645 609	108 730	629 125	15 550	12 447
45 000 – 50 000	95 840	628 190	89 684	609 256	14 342	10 987
50 000 – 60 000	144 487	1 181 740	135 584	1 131 881	24 745	21 035
60 000 – 70 000	102 662	1 078 275	96 290	1 025 691	20 295	16 879
70 000 – 80 000	73 981	955 753	69 038	896 815	16 343	14 478
80 000 – 90 000	54 824	851 923	50 857	789 128	13 264	13 624
90 000 – 100 000	40 233	738 121	37 113	671 672	10 613	11 686
100 000 – 125 000	60 745	1 423 654	54 886	1 244 143	18 136	24 807
125 000 – 250 000	66 566	2 796 013	55 802	2 017 095	26 044	78 559
250 000 – 500 000	12 985	1 357 115	9 047	612 705	7 048	77 016
500 000 – 1 Mill.	2 967	675 225	1 916	207 018	1 937	52 303
1 Mill. und mehr	1 103	967 486	648	131 403	847	102 477
Insgesamt	1 659 207	15 208 560	1 513 810	11 839 115	272 555	512 345
Verlustfälle	132	4 788	1 720	4 559	1 376	4 647
Lohn- und Einkommensteuerpflichtige nach der Grundtabelle besteuert						
0 – 5 000	45 196	11 059	57 508	11 150	4 265	4 252
5 000 – 10 000	38 957	17 309	53 862	26 131	4 332	3 574
10 000 – 15 000	95 660	47 200	84 021	53 922	9 305	5 208
15 000 – 20 000	122 104	125 684	84 564	109 227	13 098	8 267
20 000 – 25 000	105 437	213 753	88 733	195 725	10 450	7 997
25 000 – 30 000	100 063	310 767	92 308	302 239	8 817	6 916
30 000 – 35 000	94 823	403 861	89 905	403 154	8 460	5 891
35 000 – 40 000	86 749	475 558	83 185	479 046	8 457	5 188
40 000 – 45 000	69 022	468 160	66 174	470 159	7 785	4 913
45 000 – 50 000	50 403	413 345	48 048	413 572	6 660	3 858
50 000 – 60 000	64 513	672 032	60 761	661 156	10 237	7 063
60 000 – 70 000	35 471	492 806	32 748	473 512	7 036	6 048
70 000 – 80 000	19 854	347 232	17 724	319 356	4 674	4 673
80 000 – 90 000	11 703	248 931	10 072	219 024	3 036	3 670
90 000 – 100 000	7 122	178 707	5 923	150 664	2 011	2 820
100 000 – 125 000	9 783	302 833	7 491	232 147	2 996	6 089
125 000 – 250 000	10 713	545 981	6 846	324 177	4 049	17 842
250 000 – 500 000	2 507	276 987	1 269	113 059	1 274	15 999
500 000 – 1 Mill.	562	137 915	212	30 482	341	16 293
1 Mill. und mehr	274	286 445	112	26 898	196	28 230
Insgesamt	970 916	5 976 565	891 466	5 014 799	117 479	164 792
Verlustfälle	99	2 704	1 290	1 439	1 005	2 834
Lohn- und Einkommensteuerpflichtige nach der Splittingtabelle besteuert						
0 – 5 000	7 365	3 174	8 262	1 781	655	1 375
5 000 – 10 000	5 673	3 669	6 991	3 876	820	932
10 000 – 15 000	6 878	5 711	9 145	6 576	1 771	1 566
15 000 – 20 000	9 290	10 750	13 245	13 068	3 607	3 058
20 000 – 25 000	20 651	18 925	20 568	23 611	5 973	4 218
25 000 – 30 000	45 797	43 763	31 132	44 645	7 756	5 044
30 000 – 35 000	51 338	86 479	38 988	79 856	7 919	6 279
35 000 – 40 000	49 690	131 795	41 798	119 179	7 706	6 283
40 000 – 45 000	48 121	177 449	42 556	158 966	7 765	7 534
45 000 – 50 000	45 437	214 845	41 636	195 684	7 682	7 129
50 000 – 60 000	79 974	509 708	74 823	470 725	14 508	13 971
60 000 – 70 000	67 191	585 469	63 542	552 179	13 259	10 831
70 000 – 80 000	54 127	608 521	51 314	577 458	11 669	9 805
80 000 – 90 000	43 121	602 991	40 785	570 104	10 228	9 953
90 000 – 100 000	33 111	559 414	31 190	521 008	8 602	8 866
100 000 – 125 000	50 962	1 120 821	47 395	1 011 996	15 140	18 719
125 000 – 250 000	55 853	2 250 032	48 956	1 692 918	21 995	60 717
250 000 – 500 000	10 478	1 080 128	7 778	499 646	5 774	61 017
500 000 – 1 Mill.	2 405	537 311	1 704	176 536	1 596	36 010
1 Mill. und mehr	829	681 041	536	104 505	651	74 247
Insgesamt	688 291	9 231 994	622 344	6 824 316	155 076	347 553
Verlustfälle	33	2 084	430	3 120	371	1 813

1 Für Fälle ohne Einkommensteuerveranlagung: Einbehaltene Lohnsteuer.

Berechnung der verbleibenden Einkommensteuer für die unbeschränkt Lohn- und Einkommensteuerpflichtigen 2020 nach Grund-/Splittingtabellengliederung und Größenklassen des Gesamtbetrages der Einkünfte

Gesamtbetrag der Einkünfte von ... bis unter ... EUR	Verbleibende Einkommensteuer					
	insgesamt		davon			
			positiv		negativ	
	Steuerpflichtige	1 000 EUR	Steuerpflichtige	1 000 EUR	Steuerpflichtige	1 000 EUR
Lohn- und Einkommensteuerpflichtige insgesamt						
0 – 5 000	24 879	- 4 311	3 055	2 740	21 824	- 7 051
5 000 – 10 000	35 039	- 13 534	4 568	2 745	30 471	- 16 279
10 000 – 15 000	75 359	- 14 363	27 877	12 872	47 482	- 27 236
15 000 – 20 000	103 564	2 806	52 578	36 972	50 986	- 34 167
20 000 – 25 000	99 838	1 115	40 891	43 293	58 947	- 42 178
25 000 – 30 000	114 225	- 4 334	45 726	48 022	68 499	- 52 356
30 000 – 35 000	116 061	- 4 863	41 824	56 021	74 237	- 60 884
35 000 – 40 000	109 557	- 2 380	37 430	60 514	72 127	- 62 894
40 000 – 45 000	97 792	4 013	34 883	65 096	62 909	- 61 083
45 000 – 50 000	83 132	7 922	31 138	65 988	51 994	- 58 066
50 000 – 60 000	129 588	28 775	50 855	130 757	78 733	- 101 982
60 000 – 70 000	95 026	35 659	37 301	124 062	57 725	- 88 403
70 000 – 80 000	70 205	44 432	27 608	117 276	42 597	- 72 844
80 000 – 90 000	52 777	49 147	21 135	110 541	31 642	- 61 394
90 000 – 100 000	39 235	54 735	16 694	104 545	22 541	- 49 810
100 000 – 125 000	59 487	154 659	26 599	242 660	32 888	- 88 002
125 000 – 250 000	65 692	700 229	36 094	827 049	29 598	- 126 819
250 000 – 500 000	12 887	667 344	9 669	705 848	3 218	- 38 504
500 000 – 1 Mill.	2 969	415 902	2 489	428 836	480	- 12 934
1 Mill. und mehr	1 093	733 605	1 007	737 986	86	- 4 381
Insgesamt	1 388 405	2 856 558	549 421	3 923 824	838 984	-1 067 266
Verlustfälle	2 924	- 4 418	83	1 027	2 841	- 5 445
Lohn- und Einkommensteuerpflichtige nach der Grundtabelle besteuert						
0 – 5 000	22 635	- 4 332	2 676	1 824	19 959	- 6 156
5 000 – 10 000	31 305	- 12 396	3 887	2 068	27 418	- 14 464
10 000 – 15 000	68 941	- 11 933	26 947	11 960	41 994	- 23 893
15 000 – 20 000	91 621	8 183	50 845	35 399	40 776	- 27 216
20 000 – 25 000	75 765	10 021	33 069	40 087	42 696	- 30 066
25 000 – 30 000	71 786	1 599	23 440	36 185	48 346	- 34 586
30 000 – 35 000	69 711	- 5 196	17 703	33 854	52 008	- 39 051
35 000 – 40 000	65 069	- 8 703	14 147	31 838	50 922	- 40 541
40 000 – 45 000	53 731	- 6 921	11 451	30 598	42 280	- 37 519
45 000 – 50 000	40 642	- 4 095	8 848	28 915	31 794	- 33 010
50 000 – 60 000	53 275	3 787	12 679	54 927	40 596	- 51 140
60 000 – 70 000	30 019	13 232	7 920	49 326	22 099	- 36 094
70 000 – 80 000	17 191	23 195	5 281	45 604	11 910	- 22 408
80 000 – 90 000	10 312	26 235	3 663	40 549	6 649	- 14 315
90 000 – 100 000	6 446	25 211	2 571	34 898	3 875	- 9 687
100 000 – 125 000	8 982	64 594	4 269	78 813	4 713	- 14 219
125 000 – 250 000	10 263	203 948	6 419	225 542	3 844	- 21 594
250 000 – 500 000	2 456	147 927	1 925	155 716	531	- 7 789
500 000 – 1 Mill.	565	91 138	500	92 761	65	- 1 623
1 Mill. und mehr	267	231 318	254	231 740	13	- 422
Insgesamt	730 982	796 811	238 494	1 262 603	492 488	- 465 792
Verlustfälle	2 220	- 1 569	68	286	2 152	- 1 855
Lohn- und Einkommensteuerpflichtige nach der Splittingtabelle besteuert						
0 – 5 000	2 244	21	379	916	1 865	- 895
5 000 – 10 000	3 734	- 1 138	681	677	3 053	- 1 815
10 000 – 15 000	6 418	- 2 430	930	913	5 488	- 3 343
15 000 – 20 000	11 943	- 5 377	1 733	1 573	10 210	- 6 950
20 000 – 25 000	24 073	- 8 906	7 822	3 206	16 251	- 12 112
25 000 – 30 000	42 439	- 5 933	22 286	11 838	20 153	- 17 770
30 000 – 35 000	46 350	333	24 121	22 167	22 229	- 21 833
35 000 – 40 000	44 488	6 323	23 283	28 676	21 205	- 22 354
40 000 – 45 000	44 061	10 934	23 432	34 498	20 629	- 23 564
45 000 – 50 000	42 490	12 017	22 290	37 073	20 200	- 25 056
50 000 – 60 000	76 313	24 988	38 176	75 829	38 137	- 50 842
60 000 – 70 000	65 007	22 427	29 381	74 737	35 626	- 52 309
70 000 – 80 000	53 014	21 237	22 327	71 672	30 687	- 50 435
80 000 – 90 000	42 465	22 913	17 472	69 991	24 993	- 47 079
90 000 – 100 000	32 789	29 524	14 123	69 647	18 666	- 40 123
100 000 – 125 000	50 505	90 065	22 330	163 848	28 175	- 73 783
125 000 – 250 000	55 429	496 281	29 675	601 507	25 754	- 105 225
250 000 – 500 000	10 431	519 417	7 744	550 132	2 687	- 30 715
500 000 – 1 Mill.	2 404	324 764	1 989	336 075	415	- 11 311
1 Mill. und mehr	826	502 287	753	506 246	73	- 3 959
Insgesamt	657 423	2 059 747	310 927	2 661 222	346 496	- 601 474
Verlustfälle	704	- 2 849	15	741	689	- 3 590

Summe der Einkünfte von ... bis unter ... EUR	Summe der Einkünfte		Darunter: positive Einkünfte aus			
			Land- und Forstwirtschaft		Gewerbebetrieb	
	Steuerpflichtige	1 000 EUR	Steuerpflichtige	1 000 EUR	Steuerpflichtige	1 000 EUR
Lohn- und Einkommensbezieher insgesamt						
1 – 5 000	279 023	636 509	1 175	1 820	15 413	26 964
5 000 – 10 000	232 424	1 755 633	1 790	5 309	13 751	61 763
10 000 – 15 000	255 868	3 210 001	2 558	10 653	16 062	103 085
15 000 – 20 000	248 527	4 332 739	2 870	15 839	16 214	133 473
20 000 – 25 000	216 473	4 860 620	2 395	18 387	15 603	163 744
25 000 – 30 000	201 915	5 548 213	2 171	22 120	13 669	165 320
30 000 – 35 000	193 022	6 267 221	1 952	24 176	12 729	172 171
35 000 – 40 000	179 366	6 718 599	1 862	24 583	12 324	176 586
40 000 – 45 000	148 947	6 313 725	1 846	26 962	11 633	180 122
45 000 – 50 000	115 767	5 486 890	1 592	26 341	10 381	182 162
50 000 – 60 000	157 277	8 589 238	2 462	48 801	16 883	349 387
60 000 – 70 000	97 409	6 288 238	1 800	45 223	12 485	320 071
70 000 – 80 000	59 500	4 438 959	1 313	44 451	9 232	288 920
80 000 – 90 000	39 151	3 313 872	960	40 078	6 970	258 432
90 000 – 100 000	24 961	2 362 517	672	31 648	5 156	233 658
100 000 – 125 000	35 812	3 973 231	1 086	68 793	8 731	511 443
125 000 – 250 000	42 711	7 080 999	1 512	151 215	13 730	1 346 667
250 000 – 500 000	10 520	3 496 948	462	88 151	4 747	1 011 367
500 000 – 1 Mill.	2 507	1 667 654	107	35 205	1 541	729 439
1 Mill. und mehr	1 031	2 491 376	55	72 281	772	1 779 649
Insgesamt	2 542 211	88 833 184	30 640	802 034	218 026	8 194 423
Verlustfälle	30 887	- 199 031	141	800	834	4 027
weibliche Lohn- und Einkommensbezieher						
1 – 5 000	160 998	377 726	723	897	10 052	16 398
5 000 – 10 000	146 969	1 106 671	884	2 187	7 439	29 587
10 000 – 15 000	153 919	1 927 046	1 099	4 153	7 745	42 954
15 000 – 20 000	143 405	2 496 391	1 079	5 551	6 873	48 104
20 000 – 25 000	113 423	2 541 660	825	5 681	6 204	54 987
25 000 – 30 000	90 360	2 476 093	622	5 451	5 022	50 556
30 000 – 35 000	77 277	2 507 850	532	5 734	4 088	48 216
35 000 – 40 000	69 492	2 602 845	410	5 340	3 542	46 359
40 000 – 45 000	54 360	2 301 918	357	5 301	2 956	43 465
45 000 – 50 000	39 383	1 866 661	302	5 052	2 360	39 969
50 000 – 60 000	49 094	2 673 478	419	8 259	3 485	72 691
60 000 – 70 000	25 919	1 669 751	237	5 838	2 293	62 553
70 000 – 80 000	13 662	1 017 581	184	6 329	1 521	52 681
80 000 – 90 000	7 781	657 991	113	5 071	1 076	44 781
90 000 – 100 000	4 746	448 925	80	3 424	745	37 206
100 000 – 125 000	6 545	724 756	127	7 857	1 249	80 270
125 000 – 250 000	7 151	1 183 457	161	16 746	2 002	218 521
250 000 – 500 000	1 559	512 539	56	12 135	682	162 899
500 000 – 1 Mill.	356	236 460	16	7 410	228	122 604
1 Mill. und mehr	164	417 329	6	7 027	139	355 366
Insgesamt	1 166 563	29 747 130	8 232	125 445	69 701	1 630 165
Verlustfälle	21 246	- 81 923	60	202	482	1 334
männliche Lohn- und Einkommensbezieher						
1 – 5 000	118 025	258 784	452	923	5 361	10 567
5 000 – 10 000	85 455	648 962	906	3 122	6 312	32 176
10 000 – 15 000	101 949	1 282 955	1 459	6 499	8 317	60 131
15 000 – 20 000	105 122	1 836 348	1 791	10 288	9 341	85 369
20 000 – 25 000	103 050	2 318 960	1 570	12 706	9 399	108 758
25 000 – 30 000	111 555	3 072 121	1 549	16 669	8 647	114 765
30 000 – 35 000	115 745	3 759 371	1 420	18 442	8 641	123 955
35 000 – 40 000	109 874	4 115 755	1 452	19 243	8 782	130 226
40 000 – 45 000	94 587	4 011 807	1 489	21 661	8 677	136 656
45 000 – 50 000	76 384	3 620 229	1 290	21 288	8 021	142 193
50 000 – 60 000	108 183	5 915 760	2 043	40 542	13 398	276 695
60 000 – 70 000	71 490	4 618 487	1 563	39 384	10 192	257 519
70 000 – 80 000	45 838	3 421 378	1 129	38 122	7 711	236 239
80 000 – 90 000	31 370	2 655 880	847	35 006	5 894	213 651
90 000 – 100 000	20 215	1 913 591	592	28 224	4 411	196 452
100 000 – 125 000	29 267	3 248 475	959	60 936	7 482	431 172
125 000 – 250 000	35 560	5 897 543	1 351	134 469	11 728	1 128 146
250 000 – 500 000	8 961	2 984 408	406	76 016	4 065	848 468
500 000 – 1 Mill.	2 151	1 431 194	91	27 795	1 313	606 835
1 Mill. und mehr	867	2 074 047	49	65 254	633	1 424 283
Insgesamt	1 375 648	59 086 054	22 408	676 589	148 325	6 564 257
Verlustfälle	9 641	- 117 108	81	597	352	2 693

Summe der Einkünfte von ... bis unter ... EUR	Darunter: positive Einkünfte aus					
	selbständiger Arbeit		nichtselbständiger Arbeit		Kapitalvermögen	
	Steuerpflichtige	1 000 EUR	Steuerpflichtige	1 000 EUR	Steuerpflichtige	1 000 EUR
Lohn- und Einkommensbezieher insgesamt						
1 – 5 000	4 993	9 729	200 788	442 261	6 152	8 115
5 000 – 10 000	4 108	20 576	151 023	1 095 542	7 241	16 288
10 000 – 15 000	4 235	30 933	174 371	1 983 205	9 238	22 909
15 000 – 20 000	3 942	36 003	180 661	2 699 425	10 992	30 328
20 000 – 25 000	3 786	41 679	183 616	3 674 222	8 437	30 559
25 000 – 30 000	3 417	44 778	184 750	4 705 495	5 824	26 850
30 000 – 35 000	3 133	46 985	181 527	5 603 869	4 003	22 113
35 000 – 40 000	2 981	49 989	170 705	6 156 111	3 118	16 628
40 000 – 45 000	2 845	51 992	141 852	5 808 329	2 397	13 202
45 000 – 50 000	2 642	54 363	109 725	5 028 520	1 803	9 805
50 000 – 60 000	5 071	117 989	147 643	7 781 939	2 102	13 670
60 000 – 70 000	4 346	119 157	90 045	5 594 747	1 107	8 690
70 000 – 80 000	3 720	126 935	53 507	3 820 475	628	5 921
80 000 – 90 000	3 184	127 787	34 341	2 765 416	447	4 452
90 000 – 100 000	2 538	121 013	21 086	1 882 545	358	3 360
100 000 – 125 000	4 559	303 410	28 291	2 911 363	615	6 295
125 000 – 250 000	9 005	1 128 875	28 556	4 106 391	1 197	16 600
250 000 – 500 000	3 350	852 412	5 404	1 365 145	526	15 328
500 000 – 1 Mill.	779	383 861	1 091	432 082	185	8 440
1 Mill. und mehr	254	248 830	438	289 556	120	14 242
Insgesamt	72 888	3 917 295	2 089 420	68 146 640	66 490	293 795
Verlustfälle	377	3 827	2 289	30 177	737	6 918
weibliche Lohn- und Einkommensbezieher						
1 – 5 000	3 609	6 841	99 600	222 037	4 145	4 892
5 000 – 10 000	2 615	12 755	88 245	636 272	5 328	10 931
10 000 – 15 000	2 541	17 940	108 908	1 255 281	5 849	14 473
15 000 – 20 000	2 300	21 070	111 770	1 736 793	5 814	16 239
20 000 – 25 000	2 123	23 100	100 752	2 072 509	3 603	14 280
25 000 – 30 000	1 770	23 170	84 238	2 162 930	2 238	11 333
30 000 – 35 000	1 577	23 784	73 255	2 262 875	1 470	8 787
35 000 – 40 000	1 466	25 513	66 519	2 402 001	1 172	6 286
40 000 – 45 000	1 314	25 446	52 054	2 130 262	818	4 906
45 000 – 50 000	1 120	25 317	37 542	1 720 080	478	3 489
50 000 – 60 000	2 015	54 802	46 330	2 428 785	486	4 334
60 000 – 70 000	1 509	50 291	23 950	1 475 011	238	2 528
70 000 – 80 000	1 205	51 926	12 082	848 447	137	1 622
80 000 – 90 000	998	51 886	6 564	516 889	92	1 167
90 000 – 100 000	732	44 079	3 839	332 846	73	838
100 000 – 125 000	1 290	106 686	4 777	473 019	102	1 506
125 000 – 250 000	2 201	309 913	4 077	533 788	195	3 497
250 000 – 500 000	561	162 427	612	134 418	68	2 895
500 000 – 1 Mill.	105	53 808	118	35 733	32	2 113
1 Mill. und mehr	22	18 206	55	15 042	15	5 272
Insgesamt	31 073	1 108 961	925 287	23 395 017	32 353	121 388
Verlustfälle	244	879	1 416	12 061	332	1 302
männliche Lohn- und Einkommensbezieher						
1 – 5 000	1 384	2 888	101 188	220 225	2 007	3 223
5 000 – 10 000	1 493	7 821	62 778	459 269	1 913	5 357
10 000 – 15 000	1 694	12 993	65 463	727 925	3 389	8 436
15 000 – 20 000	1 642	14 933	68 891	962 631	5 178	14 089
20 000 – 25 000	1 663	18 579	82 864	1 601 712	4 834	16 279
25 000 – 30 000	1 647	21 608	100 512	2 542 565	3 586	15 517
30 000 – 35 000	1 556	23 201	108 272	3 340 995	2 533	13 327
35 000 – 40 000	1 515	24 476	104 186	3 754 110	1 946	10 342
40 000 – 45 000	1 531	26 545	89 798	3 678 067	1 579	8 296
45 000 – 50 000	1 522	29 045	72 183	3 308 440	1 325	6 315
50 000 – 60 000	3 056	63 187	101 313	5 353 155	1 616	9 336
60 000 – 70 000	2 837	68 867	66 095	4 119 736	869	6 162
70 000 – 80 000	2 515	75 009	41 425	2 972 028	491	4 299
80 000 – 90 000	2 186	75 900	27 777	2 248 527	355	3 285
90 000 – 100 000	1 806	76 933	17 247	1 549 700	285	2 522
100 000 – 125 000	3 269	196 724	23 514	2 438 344	513	4 789
125 000 – 250 000	6 804	818 962	24 479	3 572 603	1 002	13 103
250 000 – 500 000	2 789	689 985	4 792	1 230 727	458	12 434
500 000 – 1 Mill.	674	330 052	973	396 349	153	6 327
1 Mill. und mehr	232	230 623	383	274 514	105	8 970
Insgesamt	41 815	2 808 334	1 164 133	44 751 623	34 137	172 407
Verlustfälle	133	2 948	873	18 115	405	5 617

Summe der Einkünfte von ... bis unter ... EUR	Darunter: positive Einkünfte aus			
	Vermietung und Verpachtung		sonstigen Einkünften	
	Steuerpflichtige	1 000 EUR	Steuerpflichtige	1 000 EUR
Lohn- und Einkommensbezieher insgesamt				
1 – 5 000	20 401	36 859	46 636	139 828
5 000 – 10 000	20 836	66 097	76 710	518 731
10 000 – 15 000	26 536	105 103	92 123	984 213
15 000 – 20 000	29 419	138 840	96 759	1 310 309
20 000 – 25 000	26 019	144 495	58 979	816 311
25 000 – 30 000	21 335	134 235	39 077	478 796
30 000 – 35 000	18 939	123 590	26 660	302 477
35 000 – 40 000	18 066	114 954	19 455	207 148
40 000 – 45 000	16 617	107 168	14 592	149 002
45 000 – 50 000	14 705	98 145	10 645	108 625
50 000 – 60 000	22 401	167 308	13 133	144 328
60 000 – 70 000	16 086	134 664	7 673	93 695
70 000 – 80 000	11 274	108 505	4 776	64 581
80 000 – 90 000	8 126	84 238	3 278	49 107
90 000 – 100 000	5 935	70 891	2 266	33 067
100 000 – 125 000	9 423	133 418	3 734	61 480
125 000 – 250 000	13 808	278 985	5 637	103 229
250 000 – 500 000	4 342	150 540	1 718	38 239
500 000 – 1 Mill.	1 231	71 903	450	14 375
1 Mill. und mehr	563	66 793	244	29 180
Insgesamt	306 062	2 336 732	524 545	5 646 718
Verlustfälle	1 417	7 713	2 325	13 081
weibliche Lohn- und Einkommensbezieher				
1 – 5 000	16 144	27 571	38 600	115 580
5 000 – 10 000	15 898	48 164	57 172	381 684
10 000 – 15 000	17 794	70 962	52 089	536 762
15 000 – 20 000	17 155	85 665	47 366	597 139
20 000 – 25 000	13 904	82 509	25 402	301 087
25 000 – 30 000	10 622	71 989	15 655	160 971
30 000 – 35 000	8 730	65 580	10 519	102 221
35 000 – 40 000	7 756	57 607	7 507	67 952
40 000 – 45 000	6 536	52 095	5 247	47 128
45 000 – 50 000	5 241	45 916	3 463	32 306
50 000 – 60 000	7 393	73 059	4 073	40 328
60 000 – 70 000	4 704	56 047	2 107	23 594
70 000 – 80 000	2 974	44 226	1 274	16 179
80 000 – 90 000	1 832	30 062	749	10 974
90 000 – 100 000	1 288	24 792	529	8 172
100 000 – 125 000	1 849	45 224	837	13 962
125 000 – 250 000	2 524	85 560	1 151	22 814
250 000 – 500 000	658	34 954	272	6 541
500 000 – 1 Mill.	173	13 643	79	2 150
1 Mill. und mehr	96	10 349	49	7 294
Insgesamt	143 271	1 025 971	274 140	2 494 840
Verlustfälle	651	2 324	1 259	6 157
männliche Lohn- und Einkommensbezieher				
1 – 5 000	4 257	9 288	8 036	24 248
5 000 – 10 000	4 938	17 934	19 538	137 047
10 000 – 15 000	8 742	34 141	40 034	447 451
15 000 – 20 000	12 264	53 174	49 393	713 170
20 000 – 25 000	12 115	61 987	33 577	515 223
25 000 – 30 000	10 713	62 246	23 422	317 825
30 000 – 35 000	10 209	58 010	16 141	200 256
35 000 – 40 000	10 310	57 348	11 948	139 196
40 000 – 45 000	10 081	55 073	9 345	101 874
45 000 – 50 000	9 464	52 228	7 182	76 318
50 000 – 60 000	15 008	94 249	9 060	104 000
60 000 – 70 000	11 382	78 617	5 566	70 100
70 000 – 80 000	8 300	64 279	3 502	48 402
80 000 – 90 000	6 294	54 176	2 529	38 133
90 000 – 100 000	4 647	46 099	1 737	24 895
100 000 – 125 000	7 574	88 194	2 897	47 518
125 000 – 250 000	11 284	193 425	4 486	80 415
250 000 – 500 000	3 684	115 587	1 446	31 697
500 000 – 1 Mill.	1 058	58 261	371	12 224
1 Mill. und mehr	467	56 444	195	21 886
Insgesamt	162 791	1 310 761	250 405	3 151 878
Verlustfälle	766	5 389	1 066	6 924

Summe der Einkünfte von ... bis unter ... EUR	Summe der Einkünfte		Darunter: positive Einkünfte aus			
			Land- und Forstwirtschaft		Gewerbebetrieb	
	Steuerpflichtige	1 000 EUR	Steuerpflichtige	1 000 EUR	Steuerpflichtige	1 000 EUR
Lohn- und Einkommensbezieher insgesamt nach der Grundtabelle besteuert						
1 – 5 000	150 122	332 575	314	573	5 145	10 006
5 000 – 10 000	106 287	805 223	586	1 730	5 934	30 249
10 000 – 15 000	128 497	1 620 848	991	3 839	7 304	53 879
15 000 – 20 000	127 973	2 227 040	1 132	6 134	7 037	68 244
20 000 – 25 000	108 783	2 444 164	885	6 470	6 490	78 895
25 000 – 30 000	102 198	2 807 386	822	8 457	5 371	73 377
30 000 – 35 000	96 255	3 126 102	728	8 968	5 060	74 529
35 000 – 40 000	87 819	3 288 978	686	8 822	4 559	71 395
40 000 – 45 000	70 006	2 965 374	675	9 854	4 169	70 068
45 000 – 50 000	51 104	2 421 725	524	8 300	3 396	69 764
50 000 – 60 000	65 417	3 564 822	810	16 633	5 507	132 205
60 000 – 70 000	36 162	2 330 919	498	11 199	3 686	111 559
70 000 – 80 000	20 125	1 500 179	349	11 231	2 562	96 884
80 000 – 90 000	11 870	1 003 958	233	9 672	1 851	81 742
90 000 – 100 000	7 222	683 520	157	7 636	1 296	66 561
100 000 – 125 000	9 889	1 095 151	246	13 760	2 292	153 127
125 000 – 250 000	10 811	1 785 670	325	32 587	3 523	377 906
250 000 – 500 000	2 527	824 660	91	16 202	1 220	273 882
500 000 – 1 Mill.	572	380 130	24	10 184	402	201 999
1 Mill. und mehr	274	796 110	15	15 746	224	657 735
Insgesamt	1 193 913	36 004 535	10 091	207 998	77 028	2 754 005
Verlustfälle	7 861	- 67 635	48	239	229	1 448
weibliche Lohn- und Einkommensbezieher nach der Grundtabelle besteuert						
1 – 5 000	72 385	153 216	81	126	2 103	4 054
5 000 – 10 000	51 129	387 588	239	509	2 532	11 819
10 000 – 15 000	69 959	885 946	459	1 323	3 209	20 299
15 000 – 20 000	74 730	1 299 299	524	2 070	3 042	24 009
20 000 – 25 000	58 305	1 307 776	355	1 739	2 663	26 447
25 000 – 30 000	48 084	1 318 075	272	1 838	2 139	24 154
30 000 – 35 000	42 207	1 370 652	214	1 963	1 798	21 797
35 000 – 40 000	39 511	1 481 023	168	1 516	1 520	20 909
40 000 – 45 000	31 164	1 319 312	174	2 092	1 337	20 031
45 000 – 50 000	22 116	1 048 154	123	1 411	1 008	18 068
50 000 – 60 000	26 691	1 452 277	197	3 415	1 550	32 616
60 000 – 70 000	13 645	878 325	102	1 761	990	27 531
70 000 – 80 000	7 077	527 257	77	2 121	666	24 106
80 000 – 90 000	3 839	324 585	36	1 121	433	16 715
90 000 – 100 000	2 317	219 268	22	795	297	15 186
100 000 – 125 000	3 117	344 705	46	2 194	511	32 198
125 000 – 250 000	3 123	511 203	57	5 635	798	84 792
250 000 – 500 000	631	206 308	21	4 090	277	66 392
500 000 – 1 Mill.	134	89 445	7	3 080	89	49 374
1 Mill. und mehr	82	199 640	4	5 035	72	175 640
Insgesamt	570 246	15 324 054	3 178	43 835	27 034	716 138
Verlustfälle	3 323	- 23 254	15	42	71	387
männliche Lohn- und Einkommensbezieher nach der Grundtabelle besteuert						
1 – 5 000	77 737	179 359	233	447	3 042	5 952
5 000 – 10 000	55 158	417 635	347	1 221	3 402	18 430
10 000 – 15 000	58 538	734 902	532	2 516	4 095	33 580
15 000 – 20 000	53 243	927 741	608	4 064	3 995	44 235
20 000 – 25 000	50 478	1 136 388	530	4 731	3 827	52 448
25 000 – 30 000	54 114	1 489 312	550	6 619	3 232	49 223
30 000 – 35 000	54 048	1 755 450	514	7 005	3 262	52 732
35 000 – 40 000	48 308	1 807 955	518	7 306	3 039	50 487
40 000 – 45 000	38 842	1 646 062	501	7 762	2 832	50 037
45 000 – 50 000	28 988	1 373 571	401	6 889	2 388	51 696
50 000 – 60 000	38 726	2 112 545	613	13 217	3 957	99 589
60 000 – 70 000	22 517	1 452 594	396	9 438	2 696	84 027
70 000 – 80 000	13 048	972 922	272	9 110	1 896	72 778
80 000 – 90 000	8 031	679 373	197	8 551	1 418	65 027
90 000 – 100 000	4 905	464 253	135	6 841	999	51 375
100 000 – 125 000	6 772	750 446	200	11 567	1 781	120 929
125 000 – 250 000	7 688	1 274 467	268	26 952	2 725	293 114
250 000 – 500 000	1 896	618 352	70	12 112	943	207 490
500 000 – 1 Mill.	438	290 685	17	7 104	313	152 625
1 Mill. und mehr	192	596 470	11	10 711	152	482 095
Insgesamt	623 667	20 680 481	6 913	164 162	49 994	2 037 867
Verlustfälle	4 538	- 44 381	33	196	158	1 061

Summe der Einkünfte von ... bis unter ... EUR	Darunter: positive Einkünfte aus					
	selbständiger Arbeit		nichtselbständiger Arbeit		Kapitalvermögen	
	Steuerpflichtige	1 000 EUR	Steuerpflichtige	1 000 EUR	Steuerpflichtige	1 000 EUR
Lohn- und Einkommensbezieher insgesamt nach der Grundtabelle besteuert						
1 – 5 000	1 792	3 635	137 445	304 193	2 349	3 700
5 000 – 10 000	1 810	9 368	92 818	685 842	2 039	5 673
10 000 – 15 000	2 018	15 008	100 080	1 170 653	4 065	9 525
15 000 – 20 000	1 848	17 339	95 725	1 434 234	5 905	15 237
20 000 – 25 000	1 728	19 982	95 214	1 942 795	4 030	15 578
25 000 – 30 000	1 509	20 090	95 442	2 474 702	2 298	12 589
30 000 – 35 000	1 442	22 018	91 667	2 866 732	1 464	10 314
35 000 – 40 000	1 308	21 536	84 431	3 076 098	1 087	7 272
40 000 – 45 000	1 256	23 639	67 252	2 776 326	743	4 730
45 000 – 50 000	1 048	22 397	48 783	2 254 404	496	3 499
50 000 – 60 000	1 993	47 849	61 772	3 272 205	542	3 859
60 000 – 70 000	1 644	49 397	33 519	2 091 747	264	2 222
70 000 – 80 000	1 262	47 529	18 039	1 292 162	156	1 615
80 000 – 90 000	1 013	46 797	10 267	825 829	132	1 633
90 000 – 100 000	739	39 293	6 056	540 425	102	993
100 000 – 125 000	1 307	95 466	7 625	780 216	161	1 349
125 000 – 250 000	2 250	285 394	6 986	985 431	293	4 133
250 000 – 500 000	644	167 837	1 289	312 561	126	3 368
500 000 – 1 Mill.	140	68 099	225	76 120	55	2 537
1 Mill. und mehr	47	32 572	115	61 894	35	5 732
Insgesamt	26 798	1 055 247	1 054 750	29 224 570	26 342	115 557
Verlustfälle	130	673	709	6 807	320	1 327
weibliche Lohn- und Einkommensbezieher nach der Grundtabelle besteuert						
1 – 5 000	960	1 936	66 828	140 090	961	1 492
5 000 – 10 000	963	4 825	43 993	322 433	1 118	2 686
10 000 – 15 000	1 098	7 686	52 719	609 090	2 614	5 224
15 000 – 20 000	1 048	9 217	54 783	804 920	3 898	9 149
20 000 – 25 000	999	10 514	50 759	1 013 771	2 529	9 225
25 000 – 30 000	825	10 269	44 807	1 135 211	1 437	7 373
30 000 – 35 000	798	11 634	40 162	1 236 385	922	5 898
35 000 – 40 000	725	11 995	38 086	1 378 280	697	4 237
40 000 – 45 000	662	12 575	30 020	1 230 647	503	3 189
45 000 – 50 000	540	11 471	21 218	976 268	288	2 403
50 000 – 60 000	1 032	26 288	25 392	1 334 732	267	2 126
60 000 – 70 000	779	25 254	12 719	786 133	109	1 067
70 000 – 80 000	595	24 849	6 317	447 416	65	762
80 000 – 90 000	465	25 009	3 306	262 719	45	626
90 000 – 100 000	327	19 252	1 934	169 550	35	550
100 000 – 125 000	566	46 755	2 357	239 114	44	429
125 000 – 250 000	858	113 333	1 945	262 751	79	750
250 000 – 500 000	193	51 669	284	64 845	31	1 196
500 000 – 1 Mill.	35	17 323	45	12 958	.	.
1 Mill. und mehr	8	5 117	28	5 224	.	.
Insgesamt	13 476	446 970	497 702	12 432 536	15 673	63 261
Verlustfälle	65	166	304	2 446	127	576
männliche Lohn- und Einkommensbezieher nach der Grundtabelle besteuert						
1 – 5 000	832	1 700	70 617	164 103	1 388	2 208
5 000 – 10 000	847	4 542	48 825	363 409	921	2 987
10 000 – 15 000	920	7 323	47 361	561 563	1 451	4 301
15 000 – 20 000	800	8 122	40 942	629 314	2 007	6 088
20 000 – 25 000	729	9 469	44 455	929 024	1 501	6 353
25 000 – 30 000	684	9 821	50 635	1 339 492	861	5 216
30 000 – 35 000	644	10 383	51 505	1 630 347	542	4 416
35 000 – 40 000	583	9 542	46 345	1 697 818	390	3 034
40 000 – 45 000	594	11 063	37 232	1 545 678	240	1 540
45 000 – 50 000	508	10 926	27 565	1 278 136	208	1 097
50 000 – 60 000	961	21 561	36 380	1 937 473	275	1 732
60 000 – 70 000	865	24 143	20 800	1 305 614	155	1 155
70 000 – 80 000	667	22 680	11 722	844 746	91	853
80 000 – 90 000	548	21 788	6 961	563 110	87	1 007
90 000 – 100 000	412	20 042	4 122	370 875	67	444
100 000 – 125 000	741	48 711	5 268	541 102	117	920
125 000 – 250 000	1 392	172 061	5 041	722 680	214	3 383
250 000 – 500 000	451	116 169	1 005	247 716	95	2 171
500 000 – 1 Mill.	105	50 775	180	63 162	.	.
1 Mill. und mehr	39	27 455	87	56 670	.	.
Insgesamt	13 322	608 277	557 048	16 792 034	10 669	52 295
Verlustfälle	65	507	405	4 361	193	751

Summe der Einkünfte von ... bis unter ... EUR	Darunter: positive Einkünfte aus			
	Vermietung und Verpachtung		sonstigen Einkünften	
	Steuerpflichtige	1 000 EUR	Steuerpflichtige	1 000 EUR
Lohn- und Einkommensbezieher insgesamt nach der Grundtabelle besteuert				
1 – 5 000	3 232	7 123	4 165	11 968
5 000 – 10 000	3 633	13 933	10 526	67 647
10 000 – 15 000	7 794	31 684	32 102	347 411
15 000 – 20 000	10 928	51 799	48 377	645 880
20 000 – 25 000	9 429	55 373	26 475	336 859
25 000 – 30 000	7 472	50 016	16 397	180 045
30 000 – 35 000	6 588	45 399	11 022	109 926
35 000 – 40 000	6 185	41 316	7 871	73 586
40 000 – 45 000	5 707	38 875	5 675	51 014
45 000 – 50 000	4 945	36 614	3 745	34 502
50 000 – 60 000	7 513	59 846	4 567	44 752
60 000 – 70 000	5 257	48 578	2 454	26 342
70 000 – 80 000	3 503	37 508	1 487	19 283
80 000 – 90 000	2 371	29 462	922	13 687
90 000 – 100 000	1 651	23 214	615	9 131
100 000 – 125 000	2 415	41 623	990	16 272
125 000 – 250 000	3 471	86 117	1 430	29 372
250 000 – 500 000	1 079	45 329	411	11 211
500 000 – 1 Mill.	282	20 865	119	2 137
1 Mill. und mehr	136	20 031	61	4 823
Insgesamt	93 591	784 703	179 411	2 035 847
Verlustfälle	432	2 677	658	3 903
weibliche Lohn- und Einkommensbezieher nach der Grundtabelle besteuert				
1 – 5 000	1 340	2 842	2 177	6 533
5 000 – 10 000	1 968	6 645	6 557	42 924
10 000 – 15 000	5 086	19 162	21 181	228 650
15 000 – 20 000	7 315	33 850	32 363	421 611
20 000 – 25 000	6 072	36 257	17 677	214 909
25 000 – 30 000	4 492	31 008	10 832	112 822
30 000 – 35 000	3 683	27 893	7 085	69 539
35 000 – 40 000	3 174	23 015	4 937	44 940
40 000 – 45 000	2 852	22 563	3 486	31 283
45 000 – 50 000	2 359	20 713	2 210	20 490
50 000 – 60 000	3 424	32 235	2 544	24 905
60 000 – 70 000	2 224	25 395	1 280	14 284
70 000 – 80 000	1 396	19 701	754	9 908
80 000 – 90 000	830	14 236	411	5 795
90 000 – 100 000	581	11 104	282	4 171
100 000 – 125 000	765	18 435	426	7 527
125 000 – 250 000	1 045	35 853	561	11 518
250 000 – 500 000	279	15 861	143	3 974
500 000 – 1 Mill.	58	5 518	41	314
1 Mill. und mehr	48	5 771	28	341
Insgesamt	48 991	408 055	114 975	1 276 437
Verlustfälle	137	684	322	2 087
männliche Lohn- und Einkommensbezieher nach der Grundtabelle besteuert				
1 – 5 000	1 892	4 281	1 988	5 435
5 000 – 10 000	1 665	7 288	3 969	24 723
10 000 – 15 000	2 708	12 521	10 921	118 761
15 000 – 20 000	3 613	17 949	16 014	224 269
20 000 – 25 000	3 357	19 116	8 798	121 950
25 000 – 30 000	2 980	19 008	5 565	67 223
30 000 – 35 000	2 905	17 506	3 937	40 387
35 000 – 40 000	3 011	18 302	2 934	28 646
40 000 – 45 000	2 855	16 312	2 189	19 731
45 000 – 50 000	2 586	15 901	1 535	14 011
50 000 – 60 000	4 089	27 611	2 023	19 848
60 000 – 70 000	3 033	23 183	1 174	12 058
70 000 – 80 000	2 107	17 806	733	9 375
80 000 – 90 000	1 541	15 226	511	7 893
90 000 – 100 000	1 070	12 110	333	4 961
100 000 – 125 000	1 650	23 188	564	8 745
125 000 – 250 000	2 426	50 264	869	17 854
250 000 – 500 000	800	29 468	268	7 236
500 000 – 1 Mill.	224	15 347	78	1 822
1 Mill. und mehr	88	14 260	33	4 482
Insgesamt	44 600	376 648	64 436	759 410
Verlustfälle	295	1 993	336	1 816

Summe der Einkünfte von ... bis unter ... EUR	Summe der Einkünfte		Darunter: positive Einkünfte aus			
			Land- und Forstwirtschaft		Gewerbebetrieb	
	Steuerpflichtige	1 000 EUR	Steuerpflichtige	1 000 EUR	Steuerpflichtige	1 000 EUR
Lohn- und Einkommensbezieher insgesamt nach der Splittingtabelle besteuert						
1 – 5 000	128 901	303 934	861	1 247	10 268	16 958
5 000 – 10 000	126 137	950 410	1 204	3 579	7 817	31 514
10 000 – 15 000	127 371	1 589 153	1 567	6 813	8 758	49 206
15 000 – 20 000	120 554	2 105 699	1 738	9 705	9 177	65 229
20 000 – 25 000	107 690	2 416 456	1 510	11 917	9 113	84 850
25 000 – 30 000	99 717	2 740 827	1 349	13 662	8 298	91 943
30 000 – 35 000	96 767	3 141 119	1 224	15 208	7 669	97 642
35 000 – 40 000	91 547	3 429 621	1 176	15 761	7 765	105 190
40 000 – 45 000	78 941	3 348 352	1 171	17 108	7 464	110 054
45 000 – 50 000	64 663	3 065 166	1 068	18 041	6 985	112 398
50 000 – 60 000	91 860	5 024 417	1 652	32 168	11 376	217 182
60 000 – 70 000	61 247	3 957 318	1 302	34 023	8 799	208 512
70 000 – 80 000	39 375	2 938 780	964	33 219	6 670	192 037
80 000 – 90 000	27 281	2 309 913	727	30 406	5 119	176 690
90 000 – 100 000	17 739	1 678 997	515	24 012	3 860	167 096
100 000 – 125 000	25 923	2 878 080	840	55 033	6 439	358 316
125 000 – 250 000	31 900	5 295 329	1 187	118 628	10 207	968 761
250 000 – 500 000	7 993	2 672 288	371	71 949	3 527	737 485
500 000 – 1 Mill.	1 935	1 287 524	83	25 021	1 139	527 440
1 Mill. und mehr	757	1 695 266	40	56 535	548	1 121 914
Insgesamt	1 348 298	52 828 648	20 549	594 036	140 998	5 440 418
Verlustfälle	23 026	- 131 397	93	561	605	2 579
weibliche Lohn- und Einkommensbezieher nach der Splittingtabelle besteuert						
1 – 5 000	88 613	224 509	642	771	7 949	12 343
5 000 – 10 000	95 840	719 083	645	1 678	4 907	17 768
10 000 – 15 000	83 960	1 041 101	640	2 830	4 536	22 654
15 000 – 20 000	68 675	1 197 092	555	3 481	3 831	24 095
20 000 – 25 000	55 118	1 233 884	470	3 943	3 541	28 540
25 000 – 30 000	42 276	1 158 018	350	3 613	2 883	26 401
30 000 – 35 000	35 070	1 137 198	318	3 771	2 290	26 419
35 000 – 40 000	29 981	1 121 821	242	3 824	2 022	25 451
40 000 – 45 000	23 196	982 607	183	3 209	1 619	23 434
45 000 – 50 000	17 267	818 507	179	3 641	1 352	21 901
50 000 – 60 000	22 403	1 221 201	222	4 844	1 935	40 075
60 000 – 70 000	12 274	791 426	135	4 077	1 303	35 021
70 000 – 80 000	6 585	490 324	107	4 207	855	28 575
80 000 – 90 000	3 942	333 406	77	3 951	643	28 066
90 000 – 100 000	2 429	229 658	58	2 629	448	22 020
100 000 – 125 000	3 428	380 052	81	5 663	738	48 073
125 000 – 250 000	4 028	672 253	104	11 111	1 204	133 729
250 000 – 500 000	928	306 231	35	8 045	405	96 507
500 000 – 1 Mill.	222	147 015	.	.	139	73 230
1 Mill. und mehr	82	217 690	.	.	67	179 726
Insgesamt	596 317	14 423 076	5 054	81 609	42 667	914 028
Verlustfälle	17 923	- 58 669	45	160	411	947
männliche Lohn- und Einkommensbezieher nach der Splittingtabelle besteuert						
1 – 5 000	40 288	79 425	219	476	2 319	4 615
5 000 – 10 000	30 297	231 327	559	1 901	2 910	13 746
10 000 – 15 000	43 411	548 053	927	3 983	4 222	26 551
15 000 – 20 000	51 879	908 607	1 183	6 224	5 346	41 134
20 000 – 25 000	52 572	1 182 572	1 040	7 975	5 572	56 310
25 000 – 30 000	57 441	1 582 809	999	10 050	5 415	65 542
30 000 – 35 000	61 697	2 003 921	906	11 437	5 379	71 223
35 000 – 40 000	61 566	2 307 800	934	11 936	5 743	79 740
40 000 – 45 000	55 745	2 365 745	988	13 899	5 845	86 620
45 000 – 50 000	47 396	2 246 659	889	14 399	5 633	90 497
50 000 – 60 000	69 457	3 803 215	1 430	27 324	9 441	177 106
60 000 – 70 000	48 973	3 165 893	1 167	29 947	7 496	173 491
70 000 – 80 000	32 790	2 448 456	857	29 012	5 815	163 462
80 000 – 90 000	23 339	1 976 507	650	26 455	4 476	148 625
90 000 – 100 000	15 310	1 449 339	457	21 383	3 412	145 076
100 000 – 125 000	22 495	2 498 028	759	49 370	5 701	310 243
125 000 – 250 000	27 872	4 623 076	1 083	107 517	9 003	835 032
250 000 – 500 000	7 065	2 366 056	336	63 904	3 122	640 978
500 000 – 1 Mill.	1 713	1 140 508	.	.	1 000	454 210
1 Mill. und mehr	675	1 477 577	.	.	481	942 188
Insgesamt	751 981	38 405 573	15 495	512 427	98 331	4 526 390
Verlustfälle	5 103	- 72 727	48	401	194	1 632

Summe der Einkünfte von ... bis unter ... EUR	Darunter: positive Einkünfte aus					
	selbständiger Arbeit		nichtselbständiger Arbeit		Kapitalvermögen	
	Steuerpflichtige	1 000 EUR	Steuerpflichtige	1 000 EUR	Steuerpflichtige	1 000 EUR
Lohn- und Einkommensbezieher insgesamt nach der Splittingtabelle besteuert						
1 – 5 000	3 201	6 094	63 343	138 068	3 803	4 415
5 000 – 10 000	2 298	11 209	58 205	409 699	5 202	10 615
10 000 – 15 000	2 217	15 925	74 291	812 552	5 173	13 384
15 000 – 20 000	2 094	18 664	84 936	1 265 191	5 087	15 091
20 000 – 25 000	2 058	21 697	88 402	1 731 426	4 407	14 981
25 000 – 30 000	1 908	24 688	89 308	2 230 793	3 526	14 261
30 000 – 35 000	1 691	24 967	89 860	2 737 137	2 539	11 799
35 000 – 40 000	1 673	28 453	86 274	3 080 013	2 031	9 356
40 000 – 45 000	1 589	28 353	74 600	3 032 003	1 654	8 472
45 000 – 50 000	1 594	31 965	60 942	2 774 116	1 307	6 306
50 000 – 60 000	3 078	70 140	85 871	4 509 734	1 560	9 812
60 000 – 70 000	2 702	69 760	56 526	3 503 000	843	6 468
70 000 – 80 000	2 458	79 406	35 468	2 528 313	472	4 307
80 000 – 90 000	2 171	80 989	24 074	1 939 588	315	2 819
90 000 – 100 000	1 799	81 719	15 030	1 342 121	256	2 366
100 000 – 125 000	3 252	207 944	20 666	2 131 147	454	4 946
125 000 – 250 000	6 755	843 481	21 570	3 120 960	904	12 467
250 000 – 500 000	2 706	684 575	4 115	1 052 584	400	11 961
500 000 – 1 Mill.	639	315 762	866	355 962	130	5 903
1 Mill. und mehr	207	216 258	323	227 663	85	8 510
Insgesamt	46 090	2 862 048	1 034 670	38 922 070	40 148	178 238
Verlustfälle	247	3 154	1 580	23 370	417	5 591
weibliche Lohn- und Einkommensbezieher nach der Splittingtabelle besteuert						
1 – 5 000	2 649	4 905	32 772	81 947	3 184	3 400
5 000 – 10 000	1 652	7 930	44 252	313 839	4 210	8 245
10 000 – 15 000	1 443	10 254	56 189	646 191	3 235	9 249
15 000 – 20 000	1 252	11 853	56 987	931 874	1 916	7 090
20 000 – 25 000	1 124	12 586	49 993	1 058 738	1 074	5 055
25 000 – 30 000	945	12 901	39 431	1 027 719	801	3 960
30 000 – 35 000	779	12 150	33 093	1 026 489	548	2 889
35 000 – 40 000	741	13 518	28 433	1 023 721	475	2 048
40 000 – 45 000	652	12 871	22 034	899 614	315	1 717
45 000 – 50 000	580	13 846	16 324	743 813	190	1 087
50 000 – 60 000	983	28 514	20 938	1 094 053	219	2 208
60 000 – 70 000	730	25 036	11 231	688 878	129	1 461
70 000 – 80 000	610	27 077	5 765	401 031	72	861
80 000 – 90 000	533	26 877	3 258	254 170	47	541
90 000 – 100 000	405	24 828	1 905	163 296	38	288
100 000 – 125 000	724	59 930	2 420	233 905	58	1 077
125 000 – 250 000	1 343	196 580	2 132	271 037	116	2 746
250 000 – 500 000	368	110 758	328	69 574	37	1 698
500 000 – 1 Mill.	70	36 485	73	22 775	.	.
1 Mill. und mehr	14	13 089	27	9 818	.	.
Insgesamt	17 597	661 990	427 585	10 962 481	16 680	58 127
Verlustfälle	179	713	1 112	9 616	205	725
männliche Lohn- und Einkommensbezieher nach der Splittingtabelle besteuert						
1 – 5 000	552	1 188	30 571	56 121	619	1 015
5 000 – 10 000	646	3 279	13 953	95 860	992	2 371
10 000 – 15 000	774	5 670	18 102	166 362	1 938	4 135
15 000 – 20 000	842	6 811	27 949	333 317	3 171	8 001
20 000 – 25 000	934	9 111	38 409	672 688	3 333	9 926
25 000 – 30 000	963	11 787	49 877	1 203 073	2 725	10 301
30 000 – 35 000	912	12 818	56 767	1 710 648	1 991	8 911
35 000 – 40 000	932	14 935	57 841	2 056 292	1 556	7 308
40 000 – 45 000	937	15 482	52 566	2 132 389	1 339	6 756
45 000 – 50 000	1 014	18 119	44 618	2 030 304	1 117	5 219
50 000 – 60 000	2 095	41 626	64 933	3 415 681	1 341	7 604
60 000 – 70 000	1 972	44 724	45 295	2 814 122	714	5 007
70 000 – 80 000	1 848	52 329	29 703	2 127 282	400	3 446
80 000 – 90 000	1 638	54 112	20 816	1 685 417	268	2 278
90 000 – 100 000	1 394	56 892	13 125	1 178 825	218	2 078
100 000 – 125 000	2 528	148 013	18 246	1 897 242	396	3 869
125 000 – 250 000	5 412	646 901	19 438	2 849 923	788	9 721
250 000 – 500 000	2 338	573 817	3 787	983 010	363	10 263
500 000 – 1 Mill.	569	279 277	793	333 187	.	.
1 Mill. und mehr	193	203 168	296	217 844	.	.
Insgesamt	28 493	2 200 057	607 085	27 959 589	23 468	120 112
Verlustfälle	68	2 441	468	13 754	212	4 865

Summe der Einkünfte von ... bis unter ... EUR	Darunter: positive Einkünfte aus			
	Vermietung und Verpachtung		sonstigen Einkünften	
	Steuerpflichtige	1 000 EUR	Steuerpflichtige	1 000 EUR
Lohn- und Einkommensbezieher insgesamt nach der Splittingtabelle besteuert				
1 – 5 000	17 169	29 736	42 471	127 860
5 000 – 10 000	17 203	52 164	66 184	451 085
10 000 – 15 000	18 742	73 419	60 021	636 802
15 000 – 20 000	18 491	87 041	48 382	664 428
20 000 – 25 000	16 590	89 122	32 504	479 451
25 000 – 30 000	13 863	84 219	22 680	298 751
30 000 – 35 000	12 351	78 190	15 638	192 551
35 000 – 40 000	11 881	73 638	11 584	133 562
40 000 – 45 000	10 910	68 293	8 917	97 987
45 000 – 50 000	9 760	61 530	6 900	74 123
50 000 – 60 000	14 888	107 462	8 566	99 575
60 000 – 70 000	10 829	86 086	5 219	67 352
70 000 – 80 000	7 771	70 998	3 289	45 298
80 000 – 90 000	5 755	54 776	2 356	35 420
90 000 – 100 000	4 284	47 677	1 651	23 935
100 000 – 125 000	7 008	91 795	2 744	45 208
125 000 – 250 000	10 337	192 868	4 207	73 857
250 000 – 500 000	3 263	105 212	1 307	27 028
500 000 – 1 Mill.	949	51 038	331	12 238
1 Mill. und mehr	427	46 762	183	24 357
Insgesamt	212 471	1 552 028	345 134	3 610 870
Verlustfälle	985	5 035	1 667	9 178
weibliche Lohn- und Einkommensbezieher nach der Splittingtabelle besteuert				
1 – 5 000	14 804	24 729	36 423	109 048
5 000 – 10 000	13 930	41 519	50 615	338 761
10 000 – 15 000	12 708	51 799	30 908	308 112
15 000 – 20 000	9 840	51 815	15 003	175 528
20 000 – 25 000	7 832	46 252	7 725	86 179
25 000 – 30 000	6 130	40 981	4 823	48 149
30 000 – 35 000	5 047	37 687	3 434	32 682
35 000 – 40 000	4 582	34 592	2 570	23 012
40 000 – 45 000	3 684	29 532	1 761	15 845
45 000 – 50 000	2 882	25 203	1 253	11 816
50 000 – 60 000	3 969	40 824	1 529	15 423
60 000 – 70 000	2 480	30 652	827	9 310
70 000 – 80 000	1 578	24 525	520	6 271
80 000 – 90 000	1 002	15 827	338	5 179
90 000 – 100 000	707	13 689	247	4 001
100 000 – 125 000	1 084	26 789	411	6 435
125 000 – 250 000	1 479	49 706	590	11 297
250 000 – 500 000	379	19 093	129	2 567
500 000 – 1 Mill.	115	8 125	.	.
1 Mill. und mehr	48	4 578	.	.
Insgesamt	94 280	617 916	159 165	1 218 402
Verlustfälle	514	1 640	937	4 070
männliche Lohn- und Einkommensbezieher nach der Splittingtabelle besteuert				
1 – 5 000	2 365	5 007	6 048	18 812
5 000 – 10 000	3 273	10 646	15 569	112 324
10 000 – 15 000	6 034	21 620	29 113	328 690
15 000 – 20 000	8 651	35 225	33 379	488 901
20 000 – 25 000	8 758	42 871	24 779	393 273
25 000 – 30 000	7 733	43 239	17 857	250 602
30 000 – 35 000	7 304	40 504	12 204	159 870
35 000 – 40 000	7 299	39 046	9 014	110 550
40 000 – 45 000	7 226	38 761	7 156	82 143
45 000 – 50 000	6 878	36 327	5 647	62 307
50 000 – 60 000	10 919	66 639	7 037	84 152
60 000 – 70 000	8 349	55 434	4 392	58 042
70 000 – 80 000	6 193	46 473	2 769	39 027
80 000 – 90 000	4 753	38 949	2 018	30 241
90 000 – 100 000	3 577	33 989	1 404	19 934
100 000 – 125 000	5 924	65 006	2 333	38 773
125 000 – 250 000	8 858	143 162	3 617	62 561
250 000 – 500 000	2 884	86 119	1 178	24 461
500 000 – 1 Mill.	834	42 913	.	.
1 Mill. und mehr	379	42 184	.	.
Insgesamt	118 191	934 113	185 969	2 392 468
Verlustfälle	471	3 396	730	5 108

Code	Wirtschaftsabschnitte/-unterabschnitt	Einkünfte aus Gewerbebetrieb insgesamt		Einzelunternehmerische Einkünfte aus Gewerbebetrieb			
				insgesamt		darunter	
		Fälle	1 000 EUR	Fälle	1 000 EUR	laut gesonderter Feststellung Fälle	1 000 EUR
A	Land- und Forstwirtschaft, Fischerei	4 488	104 103	4 488	91 843	381	6 275
B	Bergbau und Gewinnung von Steinen und Erden	47	5 094	47	4 302	8	294
C	Verarbeitendes Gewerbe	11 140	398 025	11 140	368 772	629	31 914
10	Herstellung von Nahrungs- und Futtermitteln	1 370	65 283	1 370	65 283	95	3 991
11	Getränkeherstellung	312	9 933	312	9 933	22	1 630
12	Tabakverarbeitung
13	Herstellung von Textilien	575	5 477	575	5 477	18	1 367
14	Herstellung von Bekleidung	553	2 628	553	2 628	7	68
15	Herstellung von Leder, Lederwaren und Schuhen	137	2 732	137	2 732	21	869
16	Herstellung von Holz-, Flecht-, Korb- und Korkwaren (ohne Möbel)	870	34 754	870	34 754	36	1 838
17	Herstellung von Papier, Pappe und Waren daraus	70	1 138	70	1 138	3	199
18	Herstellung von Druckerzeugnissen; Vervielfältigung von bespielten Ton-, Bild- und Datenträgern	505	10 836	505	10 836	27	1 513
19	Kokerei und Mineralölverarbeitung	-	-
20	Herstellung von chemischen Erzeugnissen	140	1 667	140	1 667	9	489
21	Herstellung von pharmazeutischen Erzeugnissen	12	714	12	714	.	.
22	Herstellung von Gummi- und Kunststoffwaren	128	4 525	128	4 525	.	.
23	Herstellung von Glas u. Glaswaren, Keramik, Verarbeitung von Steinen und Erden	607	24 483	607	24 483	33	2 956
24	Metallerzeugung und -bearbeitung	31	1 380	31	1 380	5	166
25	Herstellung von Metallerzeugnissen	1 838	81 653	1 838	81 653	105	6 327
26	Herstellung von Datenverarbeitungsgeräten, elektronischen und optischen Erzeugnissen	346	7 522	346	7 522	17	716
27	Herstellung von elektrischen Ausrüstungen	462	8 175	462	8 175	29	2 181
28	Maschinenbau	479	22 780	479	22 780	29	1 014
29	Herstellung von Kraftwagen und Kraftwagenteilen	135	3 267	135	3 267	20	- 1 858
30	Sonstiger Fahrzeugbau	53	2 895	53	2 895	8	1 020
31	Herstellung von Möbeln	414	16 527	414	16 527	26	1 053
32	Herstellung von sonstigen Waren	1 584	39 305	1 584	39 305	78	4 093
33	Reparatur und Installation von Maschinen und Ausrüstungen	514	21 086	514	21 086	35	2 153
D	Energieversorgung	41 382	362 935	41 383	174 303	974	32 376
E	Wasserversorg.; Abwasser- u. Abfallentsorg. und Beseitigung v. Umweltverschmutzungen	199	9 586	199	9 291	11	789
F	Baugewerbe	16 471	786 432	16 471	762 635	734	41 720
G	Handel; Instandhaltung und Reparatur von Kraftfahrzeugen	34 496	1 206 561	34 496	1 102 822	2 548	151 434
H	Verkehr und Lagerei	3 640	151 662	3 640	146 006	303	14 227
I	Gastgewerbe	11 718	379 211	11 718	336 098	1 153	33 089
J	Information und Kommunikation	6 204	132 211	6 204	125 081	254	9 753
K	Erbringung von Finanz- und Versicherungsdienstleistungen	7 423	324 168	7 423	313 803	568	37 458
L	Grundstücks- und Wohnungswesen	6 509	330 236	6 509	199 248	542	27 640
M	Erbringung von freiberuflichen; wissenschaftlichen und technischen Dienstleistungen	14 962	408 775	14 962	253 823	871	27 587
N	Erbringung von sonstigen wirtschaftlichen Dienstleistungen	16 315	389 097	16 315	369 016	597	20 531
O	Öffentliche Verwaltung, Verteidigung, Sozialversicherung	-	-	-	-	-	-
P	Erziehung und Unterricht	3 896	36 848	3 896	26 380	203	4 549
Q	Gesundheits- und Sozialwesen	5 442	61 206	5 442	52 769	438	8 324
R	Kunst; Unterhaltung und Erholung	4 628	60 497	4 629	51 371	288	5 258
S	Erbringung von sonstigen Dienstleistungen	17 259	264 521	17 259	236 168	1 203	29 281
X	Sonstige, nicht näher bekannt	10 703	40 820	10 703	7 557	2 157	2 334
A-X	Wirtschaftszweige insgesamt	216 922	5 451 988	216 924	4 631 287	13 862	484 833

**noch:
T 9** **Unbeschränkt Einkommensteuerpflichtige mit Einkünften aus Gewerbebetrieb als Einzelunternehmer
2020 nach wirtschaftssystematischer Gliederung**

Code	Wirtschaftsabschnitte/-unterabschnitt	Summe der positiven Einkünfte		Summe der negativen Einkünfte		Summe der Einkünfte	
		Fälle	1 000 EUR	Fälle	1 000 EUR	Fälle	1 000 EUR
A	Land- und Forstwirtschaft, Fischerei	4 430	282 306	1 298	- 10 861	4 488	271 445
B	Bergbau und Gewinnung von Steinen und Erden	46	6 075	5	- 10	47	6 064
C	Verarbeitendes Gewerbe	10 817	625 775	2 732	- 14 567	11 140	611 208
10	Herstellung von Nahrungs- und Futtermitteln	1 335	87 772	274	- 1 930	1 370	85 842
11	Getränkeherstellung	306	29 859	130	- 899	312	28 960
12	Tabakverarbeitung	.	.	-	-	.	.
13	Herstellung von Textilien	543	14 604	202	- 326	575	14 278
14	Herstellung von Bekleidung	508	9 607	187	- 363	553	9 244
15	Herstellung von Leder, Lederwaren und Schuhen	129	5 186	37	- 210	137	4 976
16	Herstellung von Holz-, Flecht-, Korb- und Korkwaren (ohne Möbel)	860	53 673	198	- 659	870	53 014
17	Herstellung von Papier, Pappe und Waren daraus	63	3 073	22	- 31	70	3 043
18	Herstellung von Druckerzeugnissen; Vervielfältigung von bespielten Ton-, Bild- und Datenträgern	489	21 908	133	- 618	505	21 290
19	Kokerei und Mineralölverarbeitung	.	.	-	-	.	.
20	Herstellung von chemischen Erzeugnissen	135	4 844	43	- 402	140	4 442
21	Herstellung von pharmazeutischen Erzeugnissen	12	1 618	4	- 5	12	1 613
22	Herstellung von Gummi- und Kunststoffwaren	123	8 116	37	- 59	128	8 057
23	Herstellung von Glas u. Glaswaren, Keramik, Verarbeitung von Steinen und Erden	590	33 087	127	- 406	607	32 681
24	Metallerzeugung und -bearbeitung	28	2 164	8	- 15	31	2 149
25	Herstellung von Metallerzeugnissen	1 819	124 292	344	- 1 834	1 838	122 457
26	Herstellung von Datenverarbeitungsgeräten, elektronischen und optischen Erzeugnissen	342	22 763	97	- 269	346	22 494
27	Herstellung von elektrischen Ausrüstungen	459	29 147	105	- 386	462	28 761
28	Maschinenbau	472	39 310	104	- 1 118	479	38 193
29	Herstellung von Kraftwagen und Kraftwagenteilen	132	8 791	24	- 2 696	135	6 095
30	Sonstiger Fahrzeugbau	53	3 982	8	- 96	53	3 886
31	Herstellung von Möbeln	409	22 746	72	- 339	414	22 407
32	Herstellung von sonstigen Waren	1 501	66 924	487	- 1 358	1 584	65 566
33	Reparatur und Installation von Maschinen und Ausrüstungen	504	31 996	89	- 548	514	31 448
D	Energieversorgung	41 155	2 531 890	11 534	- 46 855	41 383	2 485 035
E	Wasserversorg.; Abwasser- u. Abfallentsorg. und Beseitigung v. Umweltverschmutzungen	197	14 870	25	- 340	199	14 529
F	Baugewerbe	16 277	992 370	2 281	- 12 985	16 471	979 385
G	Handel; Instandhaltung und Reparatur von Kraftfahrzeugen	33 264	1 861 126	8 697	- 43 788	34 496	1 817 338
H	Verkehr und Lagerei	3 590	201 013	492	- 4 055	3 640	196 958
I	Gastgewerbe	11 213	525 787	2 508	- 19 513	11 718	506 274
J	Information und Kommunikation	6 035	319 341	1 674	- 6 241	6 204	313 100
K	Erbringung von Finanz- und Versicherungsdienstleistungen	7 377	452 854	1 302	- 6 819	7 423	446 035
L	Grundstücks- und Wohnungswesen	6 426	627 594	1 713	- 14 337	6 509	613 257
M	Erbringung von freiberuflichen; wissenschaftlichen und technischen Dienstleistungen	14 556	1 049 432	4 712	- 31 918	14 962	1 017 514
N	Erbringung von sonstigen wirtschaftlichen Dienstleistungen	15 987	729 635	3 567	- 16 294	16 315	713 341
O	Öffentliche Verwaltung, Verteidigung, Sozialversicherung	-	-	-	-	-	-
P	Erziehung und Unterricht	3 776	166 470	1 362	- 6 104	3 896	160 366
Q	Gesundheits- und Sozialwesen	5 292	398 930	1 891	- 13 737	5 442	385 194
R	Kunst; Unterhaltung und Erholung	4 450	188 960	1 634	- 7 022	4 629	181 938
S	Erbringung von sonstigen Dienstleistungen	16 519	479 027	3 743	- 12 263	17 259	466 764
X	Sonstige, nicht näher bekannt	10 488	441 053	3 402	- 4 587	10 703	436 466
A-X	Wirtschaftszweige insgesamt	211 895	11 894 509	54 572	- 272 295	216 924	11 622 214

Berufsgruppe	Einkünfte aus freiberuflicher Tätigkeit		
	insgesamt		je Steuerfall
	Fälle	1 000 EUR	EUR
Rechtsanwälte, Notare (einschl. Patentanwälte)	3.601	350.541	97.345
Rechtsanwälte ohne Notariat	3.360	238.979	71.125
Rechtsanwälte mit Notariat	14	749	53.472
Notare	183	107.509	587.483
Patentanwälte	44	3.303	75.079
Freiberufliche Tätigkeit im Bereich sonstiger Rechtsberatung	326	13.665	41.917
Wirtschaftsprüfer und vereidigte Buchprüfer	106	9.186	86.665
Wirtschaftsprüfer	95	8.041	84.644
vereidigte Buchprüfer	11	1.145	104.117
Steuerberater und Steuerbevollmächtigte	2.460	240.626	97.815
Sonstige Wirtschaftsberater (ohne Vermögensberater und -verwalter)	2.947	111.692	37.900
Markt- und Meinungsforscher	28	70	2.483
Unternehmens- und Publicrelations-Berater	2.919	111.623	38.240
Tätigkeiten im Bereich Datenverarbeitung zusammen	1.598	61.566	38.527
Programmierungstätigkeiten	828	29.394	35.500
Beratungsleistungen auf dem Gebiet der Informationstechnologie	721	30.662	42.527
Sonstige Tätigkeiten im Bereich Datenverarbeitung	49	1.510	30.811
Forschungs- und Entwicklungstätigkeit	582	17.234	29.612
Werbung	123	1.482	12.048
Lehrtätigkeit	12.039	175.384	14.568
Erwachsenenbildung	2.528	43.599	17.246
Sport und Freizeitunterricht, Kulturunterricht	3.048	24.875	8.161
Sonstige Lehrtätigkeit ¹	5.887	76.983	13.077
Fahr- und Flugschulen	576	29.927	51.956
Ärzte (Ärzte für Allgemeinmedizin, praktische Ärzte und Fachärzte)	7.425	1.009.984	136.025
Zahnärzte (einschl. Dentisten), ohne Zahntechniker	2.051	386.478	188.434
Tierärzte	574	47.642	83.001
Sonstiges Veterinärwesen	209	1.717	8.215
Sonstige Heilberufe	12.241	548.735	44.828
Heilpraktiker	2.054	36.923	17.976
Psychologische Psychotherapeuten	2.329	104.056	44.679
Masseure, medizinische Bademeister, Krankengymnasten, Hebammen u. ä.	4.150	253.686	61.129
Sonstige selbständige Tätigkeiten im Gesundheitswesen	3.708	154.069	41.550
Soziale Dienste (mit Tagesbetreuung von Kindern)	1.640	42.506	25.918
Tagesbetreuung von Kindern	1.079	16.828	15.596
Sonstige soziale Dienste (ohne Tagesbetreuung von Kindern)	561	25.678	45.772
Architekten, Innenarchitekten, Vermessungs- u. Bauingenieure (ohne Film- und Bühnenarchitekten)	5.690	329.545	57.916
Tätigkeiten im Bereich Hochbau und Innenarchitektur	1.745	96.899	55.530
Tätigkeiten im Bereich Orts-, Regional- und Landesplanung	266	15.379	57.815
Tätigkeiten im Bereich Garten- und Landschaftsgestaltung	148	8.568	57.893
Bautechnische Gesamtplanung	1.894	122.644	64.754
Sonstige Ingenieurbüros	1.516	72.639	47.915
Vermessungsingenieure	121	13.416	110.874
Ingenieure für technische Fachplanung und Ingenieurdesign	1.139	65.481	57.490
Technische, physikalische und chemische Untersuchung	36	2.490	69.174
Künstlerische Berufe	8.241	88.717	10.765
Bildende Künstler	1.686	15.713	9.319
Restauratoren	56	813	14.525
Komponisten und Musikberater	619	9.571	15.462
Schriftsteller	2.900	34.483	11.891
Bühnen-, Film-, Hörfunk- und Fernsehkünstler	2.624	24.106	9.187
Artisten	84	563	6.707
Filmhersteller, Kameramann (einschl. Tonstudio)	39	427	10.938
Sonstige Künstlerische Berufe	233	3.041	13.051
Freiberufliche Tätigkeit im Bereich Journalismus	1.958	22.024	11.248
Tätigkeit in Korrespondenz- und Nachrichtenbüros	15	67	4.476
Journalisten und Pressefotografen	1.943	21.957	11.301
Freiberuflich tätige Fotografen	532	4.912	9.232
Übersetzer und Dolmetscher	1.312	17.883	13.630
Textil-, Schmuck- und Möbeldesigner	1.282	20.042	15.633
Freiberuflich tätige Sachverständige	3.002	76.886	25.612
Lotsen	9	173	19.186
Sonstige (hier nicht aufgeführt, aber mit freiberuflichen Einkünften)	7.476	58.539	7.830
Freie Berufe insgesamt	78.599	3.705.130	47.140

1 Durch die Neuaufnahme von Wirtschaftszweigen zu den Freien Berufen sind die Daten mit vorherigen Erhebungen nicht vergleichbar.

Berufsgruppe	Einkünfte aus freiberuflicher Tätigkeit		
	insgesamt		je Steuerfall
	Fälle	1 000 EUR	EUR
Rechtsanwälte, Notare (einschl. Patentanwälte)	2 623	297 230	113 317
Rechtsanwälte ohne Notariat	2 421	199 634	82 459
Rechtsanwälte mit Notariat	8	323	40 313
Notare	159	95 093	598 067
Patentanwälte	35	2 181	62 325
Freiberufliche Tätigkeit im Bereich sonstiger Rechtsberatung	212	10 585	49 930
Wirtschaftsprüfer und vereidigte Buchprüfer	82	7 896	96 293
Wirtschaftsprüfer	74	6 773	91 526
vereidigte Buchprüfer	8	1 123	140 380
Steuerberater und Steuerbevollmächtigte	1 714	189 834	110 755
Sonstige Wirtschaftsberater (ohne Vermögensberater und -verwalter)	2 218	92 100	41 524
Markt- und Meinungsforscher	15	15	996
Unternehmens- und Publicrelations-Berater	2 203	92 085	41 800
Tätigkeiten im Bereich Datenverarbeitung zusammen	1 379	58 548	42 457
Programmierungstätigkeiten	711	28 115	39 543
Beratungsleistungen auf dem Gebiet der Informationstechnologie	631	29 289	46 418
Sonstige Tätigkeiten im Bereich Datenverarbeitung	37	1 143	30 890
Forschungs- und Entwicklungstätigkeit	398	13 594	34 156
Werbung	60	936	15 604
Lehrtätigkeit	5 809	116 316	20 023
Erwachsenenbildung	1 354	27 859	20 575
Sport und Freizeitunterricht, Kulturunterricht	1 222	14 304	11 706
Sonstige Lehrtätigkeit ¹	2 698	46 053	17 069
Fahr- und Flugschulen	535	28 100	52 522
Ärzte (Ärzte für Allgemeinmedizin, praktische Ärzte und Fachärzte)	4 812	734 544	152 648
Zahnärzte (einschl. Dentisten), ohne Zahntechniker	1 353	278 886	206 124
Tierärzte	225	26 174	116 329
Sonstiges Veterinärwesen	22	322	14 641
Sonstige Heilberufe	3 683	247 390	67 171
Heilpraktiker	441	15 224	34 522
Psychologische Psychotherapeuten	618	36 645	59 295
Masseure, medizinische Bademeister, Krankengymnasten, Hebammen u. ä.	1 438	127 534	88 688
Sonstige selbständige Tätigkeiten im Gesundheitswesen	1 186	67 988	57 325
Soziale Dienste (mit Tagesbetreuung von Kindern)	254	10 302	40 559
Tagesbetreuung von Kindern	72	1 451	20 151
Sonstige soziale Dienste (ohne Tagesbetreuung von Kindern)	182	8 851	48 632
Architekten, Innenarchitekten, Vermessungs- u. Bauingenieure (ohne Film- und Bühnenarchitekten)	4 715	298 906	63 395
Tätigkeiten im Bereich Hochbau und Innenarchitektur	1 273	83 361	65 484
Tätigkeiten im Bereich Orts-, Regional- und Landesplanung	188	12 762	67 884
Tätigkeiten im Bereich Garten- und Landschaftsgestaltung	96	6 656	69 334
Bautechnische Gesamtplanung	1 686	115 597	68 563
Sonstige Ingenieurbüros	1 363	67 962	49 862
Vermessungsingenieure	109	12 568	115 306
Ingenieure für technische Fachplanung und Ingenieurdesign	1 021	62 011	60 736
Technische, physikalische und chemische Untersuchung	32	2 442	76 302
Künstlerische Berufe	5 041	67 369	13 364
Bildende Künstler	817	8 985	10 997
Restauratoren	20	466	23 304
Komponisten und Musikberater	506	8 801	17 394
Schriftsteller	1 734	27 705	15 977
Bühnen-, Film-, Hörfunk- und Fernsehkünstler	1 731	18 410	10 635
Artisten	63	477	7 574
Filmhersteller, Kameramann (einschl. Tonstudio)	26	182	7 012
Sonstige Künstlerische Berufe	144	2 343	16 270
Freiberufliche Tätigkeit im Bereich Journalismus	1 164	14 013	12 038
Tätigkeit in Korrespondenz- und Nachrichtenbüros	8	38	4 733
Journalisten und Pressefotografen	1 156	13 975	12 089
Freiberuflich tätige Fotografen	333	3 935	11 816
Übersetzer und Dolmetscher	387	6 299	16 275
Textil-, Schmuck- und Möbeldesigner	588	11 712	19 918
Freiberuflich tätige Sachverständige	1 944	59 492	30 603
Lotsen	9	173	19 186
Sonstige (hier nicht aufgeführt, aber mit freiberuflichen Einkünften)	4 063	40 733	10 025
Freie Berufe insgesamt	44 141	2 651 741	60 074

1 Durch die Neuaufnahme von Wirtschaftszweigen zu den Freien Berufen sind die Daten mit vorherigen Erhebungen nicht vergleichbar.

Berufsgruppe	Einkünfte aus freiberuflicher Tätigkeit		
	insgesamt		je Steuerfall
	Fälle	1 000 EUR	EUR
Rechtsanwälte, Notare (einschl. Patentanwälte)	978	53 310	54 510
Rechtsanwälte ohne Notariat	939	39 346	41 902
Rechtsanwälte mit Notariat	6	426	71 018
Notare	24	12 417	517 360
Patentanwälte	9	1 122	124 677
Freiberufliche Tätigkeit im Bereich sonstiger Rechtsberatung	114	3 080	27 017
Wirtschaftsprüfer und vereidigte Buchprüfer	24	1 290	53 770
Wirtschaftsprüfer	21	1 268	60 392
vereidigte Buchprüfer	3	22	7 416
Steuerberater und Steuerbevollmächtigte	746	50 792	68 086
Sonstige Wirtschaftsberater (ohne Vermögensberater und -verwalter)	729	19 593	26 876
Markt- und Meinungsforscher	13	55	4 199
Unternehmens- und Publicrelations-Berater	716	19 538	27 288
Tätigkeiten im Bereich Datenverarbeitung zusammen	219	3 018	13 781
Programmierungstätigkeiten	117	1 279	10 929
Beratungsleistungen auf dem Gebiet der Informationstechnologie	90	1 372	15 249
Sonstige Tätigkeiten im Bereich Datenverarbeitung	12	367	30 568
Forschungs- und Entwicklungstätigkeit	184	3 640	19 784
Werbung	63	546	8 662
Lehrtätigkeit	6 230	59 068	9 481
Erwachsenenbildung	1 174	15 740	13 407
Sport und Freizeitunterricht, Kulturunterricht	1 826	10 570	5 789
Sonstige Lehrtätigkeit ¹	3 189	30 930	9 699
Fahr- und Flugschulen	41	1 827	44 570
Ärzte (Ärzte für Allgemeinmedizin, praktische Ärzte und Fachärzte)	2 613	275 440	105 411
Zahnärzte (einschl. Dentisten), ohne Zahntechniker	698	107 592	154 144
Tierärzte	349	21 468	61 514
Sonstiges Veterinärwesen	187	1 395	7 459
Sonstige Heilberufe	8 558	301 345	35 212
Heilpraktiker	1 613	21 699	13 453
Psychologische Psychotherapeuten	1 711	67 412	39 399
Masseure, medizinische Bademeister, Krankengymnasten, Hebammen u. ä.	2 712	126 153	46 516
Sonstige selbständige Tätigkeiten im Gesundheitswesen	2 522	86 081	34 132
Soziale Dienste (mit Tagesbetreuung von Kindern)	1 386	32 204	23 236
Tagesbetreuung von Kindern	1 007	15 378	15 271
Sonstige soziale Dienste (ohne Tagesbetreuung von Kindern)	379	16 827	44 398
Architekten, Innenarchitekten, Vermessungs- u. Bauingenieure (ohne Film- und Bühnenarchitekten)	975	30 639	31 424
Tätigkeiten im Bereich Hochbau und Innenarchitektur	472	13 538	28 683
Tätigkeiten im Bereich Orts-, Regional- und Landesplanung	78	2 617	33 545
Tätigkeiten im Bereich Garten- und Landschaftsgestaltung	52	1 912	36 773
Bautechnische Gesamtplanung	208	7 047	33 881
Sonstige Ingenieurbüros	153	4 677	30 569
Vermessungsingenieure	12	847	70 614
Ingenieure für technische Fachplanung und Ingenieurdesign	118	3 469	29 401
Technische, physikalische und chemische Untersuchung	4	49	12 151
Künstlerische Berufe	3 200	21 348	6 671
Bildende Künstler	869	6 728	7 742
Restauratoren	36	347	9 648
Komponisten und Musikberater	113	770	6 812
Schriftsteller	1 166	6 778	5 813
Bühnen-, Film-, Hörfunk- und Fernsehkünstler	893	5 696	6 379
Artisten	21	86	4 108
Filmhersteller, Kameramann (einschl. Tonstudio)	13	244	18 791
Sonstige Künstlerische Berufe	89	698	7 843
Freiberufliche Tätigkeit im Bereich Journalismus	794	8 011	10 090
Tätigkeit in Korrespondenz- und Nachrichtenbüros	7	29	4 184
Journalisten und Pressefotografen	787	7 982	10 142
Freiberuflich tätige Fotografen	199	977	4 908
Übersetzer und Dolmetscher	925	11 585	12 524
Textil-, Schmuck- und Möbeldesigner	694	8 330	12 003
Freiberuflich tätige Sachverständige	1 058	17 394	16 441
Lotsen	-	-	-
Sonstige (hier nicht aufgeführt, aber mit freiberuflichen Einkünften)	3 413	17 805	5 217
Freie Berufe insgesamt	34 458	1 053 389	30 570

1 Durch die Neuaufnahme von Wirtschaftszweigen zu den Freien Berufen sind die Daten mit vorherigen Erhebungen nicht vergleichbar.

Bruttolohn ² von ... bis unter ... EUR	Bruttolohn				Versorgungsfreibetrag	
	Insgesamt		darunter Versorgungsbezüge			
	Fälle	1 000 EUR	Fälle	1 000 EUR	Fälle	1 000 EUR
Lohn- und Einkommensteuerpflichtige insgesamt						
1 – 2 500	165 498	196 199	86 891	100 075	84 660	77 425
2 500 – 5 000	103 794	380 777	32 769	114 560	31 801	60 366
5 000 – 7 500	75 349	464 742	15 960	93 332	15 483	38 985
7 500 – 10 000	68 395	597 119	10 354	82 861	10 096	28 761
10 000 – 12 500	62 670	703 826	7 870	78 492	7 659	22 502
12 500 – 15 000	62 820	865 139	7 548	92 170	7 375	22 850
15 000 – 17 500	62 853	1 018 085	7 421	105 967	7 288	23 105
17 500 – 20 000	55 990	1 049 542	7 242	120 132	7 126	23 141
20 000 – 22 500	57 398	1 220 372	8 439	161 741	7 980	25 798
22 500 – 25 000	58 475	1 389 390	7 682	163 666	7 472	24 236
25 000 – 27 500	61 224	1 606 761	7 973	187 935	7 806	25 154
27 500 – 30 000	62 252	1 789 492	7 934	206 358	7 799	25 188
30 000 – 32 500	64 201	2 004 880	7 849	222 684	7 739	24 353
32 500 – 35 000	64 448	2 175 207	7 360	224 186	7 270	22 837
35 000 – 37 500	64 697	2 343 988	6 891	223 297	6 814	21 268
37 500 – 40 000	62 105	2 406 719	6 138	212 262	6 074	18 101
40 000 – 42 500	61 533	2 538 828	7 841	295 428	7 802	24 285
42 500 – 45 000	53 838	2 354 077	5 826	224 797	5 785	17 820
45 000 – 47 500	47 378	2 190 337	4 911	197 002	4 880	14 949
47 500 – 50 000	44 171	2 151 980	5 400	230 861	5 377	16 609
50 000 – 55 000	74 771	3 919 905	7 532	328 164	7 496	23 022
55 000 – 60 000	61 117	3 511 232	5 375	244 223	5 349	16 203
60 000 – 65 000	52 424	3 272 029	4 036	189 309	4 023	12 139
65 000 – 70 000	43 767	2 950 062	3 254	156 779	3 242	9 867
70 000 – 75 000	36 419	2 637 476	2 365	113 532	2 360	7 245
75 000 – 80 000	31 060	2 405 013	1 920	93 484	1 917	6 488
80 000 – 85 000	27 510	2 268 307	1 987	110 022	1 983	7 501
85 000 – 90 000	23 298	2 037 272	1 699	101 032	1 692	6 522
90 000 – 95 000	20 099	1 857 456	1 417	88 065	1 416	5 476
95 000 – 100 000	16 856	1 642 283	1 047	64 579	1 045	3 802
100 000 – 112 500	32 460	3 436 079	1 783	108 147	1 777	5 912
112 500 – 125 000	21 255	2 514 771	981	54 083	979	2 655
125 000 – 150 000	24 465	3 326 267	1 031	59 347	1 025	2 579
150 000 – 175 000	12 240	1 970 846	500	30 297	494	1 146
175 000 – 200 000	6 193	1 153 787	262	19 328	259	575
200 000 – 225 000	3 591	759 630	166	13 985	163	353
225 000 – 250 000	2 198	520 125	109	9 205	109	199
250 000 – 375 000	4 233	1 246 773	239	30 688	238	503
375 000 – 500 000	1 006	427 742	65	10 768	65	134
500 000 – 1 Mill.	695	448 172	47	9 924	46	90
1 Mill. und mehr	138	232 422	15	10 684	15	29
Insgesamt	1 854 884	71 985 107	296 129	5 183 453	289 979	670 173
Verlustfälle	257	- 443	5	5	4	3

1 Einschließlich der Steuerfälle/Steuerpflichtigen ohne Einkommensteuerveranlagung, soweit Werte in der elektronischen Lohnsteuerbescheinigung enthalten waren. – 2 Steuerpflichtige mit einem Bruttolohn von Null sind nicht enthalten.

Bruttolohn ² von ... bis unter ... EUR	Werbungskosten					
	Werbungskosten/ Arbeitnehmerpauschbetrag		erhöhte			
			zusammen		Fahrten zwischen Wohnung und Arbeitsstätte	
	Fälle	1 000 EUR	Fälle	1 000 EUR	Fälle	1 000 EUR
Lohn- und Einkommensteuerpflichtige insgesamt						
1 – 2 500	129 976	68 893	816	2 479	495	326
2 500 – 5 000	103 755	78 323	1 585	4 155	1 215	1 023
5 000 – 7 500	75 346	66 206	2 768	6 350	2 358	2 360
7 500 – 10 000	68 394	65 388	3 806	8 337	3 392	3 621
10 000 – 12 500	62 670	64 059	5 618	12 062	5 105	5 993
12 500 – 15 000	62 819	69 889	9 713	21 499	9 074	11 476
15 000 – 17 500	62 853	80 058	14 199	35 775	13 253	17 269
17 500 – 20 000	55 990	69 249	13 058	30 356	12 263	16 641
20 000 – 22 500	57 397	71 592	14 557	33 672	13 749	19 161
22 500 – 25 000	58 475	76 553	16 502	38 616	15 650	22 375
25 000 – 27 500	61 224	84 640	19 671	47 027	18 616	26 527
27 500 – 30 000	62 252	92 112	22 076	55 394	20 843	31 495
30 000 – 32 500	64 201	101 210	24 946	64 829	23 587	36 408
32 500 – 35 000	64 448	106 774	27 014	71 205	25 676	39 853
35 000 – 37 500	64 697	111 251	29 024	76 439	27 640	42 838
37 500 – 40 000	62 105	110 505	28 977	77 057	27 586	42 688
40 000 – 42 500	61 533	109 038	28 779	76 749	27 412	42 964
42 500 – 45 000	53 838	101 688	27 257	73 362	25 943	41 179
45 000 – 47 500	47 378	93 744	25 143	68 400	23 904	38 534
47 500 – 50 000	44 171	88 582	23 617	64 883	22 402	36 377
50 000 – 55 000	74 771	162 323	42 687	120 445	40 510	67 100
55 000 – 60 000	61 117	142 479	37 229	106 677	35 294	59 423
60 000 – 65 000	52 424	130 220	33 206	98 127	31 341	53 435
65 000 – 70 000	43 767	114 746	28 998	87 426	27 322	47 632
70 000 – 75 000	36 419	101 951	25 238	78 908	23 677	42 984
75 000 – 80 000	31 060	90 580	22 043	70 615	20 814	38 703
80 000 – 85 000	27 510	82 999	19 843	65 803	18 674	35 780
85 000 – 90 000	23 298	72 402	17 038	57 871	15 958	31 224
90 000 – 95 000	20 099	64 505	14 960	52 141	14 027	27 682
95 000 – 100 000	16 856	56 269	12 692	45 574	11 815	23 733
100 000 – 112 500	32 460	113 551	25 020	93 726	23 291	46 535
112 500 – 125 000	21 255	79 418	16 734	66 741	15 519	31 638
125 000 – 150 000	24 465	95 713	19 331	81 634	17 797	35 440
150 000 – 175 000	12 240	50 520	9 450	43 276	8 615	16 628
175 000 – 200 000	6 193	25 957	4 600	22 210	4 178	7 763
200 000 – 225 000	3 591	15 797	2 572	13 515	2 287	4 209
225 000 – 250 000	2 198	9 510	1 484	8 052	1 324	2 292
250 000 – 375 000	4 233	19 304	2 695	16 297	2 347	4 137
375 000 – 500 000	1 006	5 583	649	4 935	556	878
500 000 – 1 Mill.	695	3 642	460	3 211	385	594
1 Mill. und mehr	138	930	82	837	65	90
Insgesamt	1 819 317	3 148 154	676 137	2 006 671	635 959	1 057 008
Verlustfälle	1 930	1 123	270	760	39	34

1 Einschließlich der Steuerfälle/Steuerpflichtigen ohne Einkommensteuerveranlagung, soweit Werte in der elektronischen Lohnsteuerbescheinigung enthalten waren. – 2 Steuerpflichtige mit einem Bruttolohn von Null sind nicht enthalten.

Bruttolohn ² von ... bis unter ... EUR	Lohnersatzleistungen insgesamt		Einkünfte aus nichtselbständiger Arbeit insgesamt		Sonderausgaben insgesamt	
	Fälle	1 000 EUR	Fälle	1 000 EUR	Fälle	1 000 EUR
Lohn- und Einkommensteuerpflichtige insgesamt						
1 – 2 500	5 262	9 673	87 764	49 881	133 380	175 692
2 500 – 5 000	9 245	18 322	103 739	242 089	103 779	147 227
5 000 – 7 500	11 885	25 615	75 349	359 550	75 349	176 642
7 500 – 10 000	13 887	30 123	68 395	502 970	68 395	174 537
10 000 – 12 500	15 035	35 094	62 670	617 265	62 670	185 859
12 500 – 15 000	16 214	39 137	62 819	772 399	62 820	208 960
15 000 – 17 500	16 620	39 033	62 853	914 922	62 853	227 008
17 500 – 20 000	16 855	37 546	55 990	957 152	55 990	229 694
20 000 – 22 500	16 974	36 862	57 398	1 122 983	57 398	252 330
22 500 – 25 000	17 249	37 019	58 475	1 288 601	58 475	276 687
25 000 – 27 500	17 782	36 395	61 224	1 496 967	61 224	307 272
27 500 – 30 000	17 484	35 926	62 252	1 672 192	62 252	331 694
30 000 – 32 500	16 926	33 698	64 201	1 879 318	64 201	361 274
32 500 – 35 000	16 339	31 879	64 448	2 045 596	64 448	384 898
35 000 – 37 500	15 632	32 209	64 697	2 211 469	64 697	409 494
37 500 – 40 000	14 619	30 404	62 105	2 278 113	62 105	415 315
40 000 – 42 500	13 706	28 748	61 533	2 405 504	61 533	428 560
42 500 – 45 000	12 828	26 762	53 838	2 234 569	53 838	395 619
45 000 – 47 500	11 642	25 042	47 378	2 081 644	47 378	367 102
47 500 – 50 000	10 655	23 324	44 171	2 046 788	44 171	353 812
50 000 – 55 000	18 688	42 665	74 771	3 734 560	74 771	638 018
55 000 – 60 000	16 160	37 780	61 117	3 352 550	61 117	557 466
60 000 – 65 000	14 070	35 054	52 424	3 129 670	52 424	506 393
65 000 – 70 000	12 146	29 938	43 767	2 825 449	43 767	448 075
70 000 – 75 000	10 497	25 948	36 419	2 528 280	36 419	398 089
75 000 – 80 000	8 810	22 591	31 060	2 307 945	31 060	360 518
80 000 – 85 000	7 359	18 582	27 510	2 177 806	27 510	331 753
85 000 – 90 000	6 296	16 613	23 298	1 958 347	23 298	293 536
90 000 – 95 000	5 173	13 336	20 099	1 787 474	20 099	260 885
95 000 – 100 000	4 180	11 287	16 856	1 582 212	16 856	227 799
100 000 – 112 500	7 597	21 353	32 460	3 316 617	32 460	461 888
112 500 – 125 000	4 717	13 419	21 255	2 432 697	21 255	322 158
125 000 – 150 000	4 620	14 035	24 465	3 227 975	24 465	398 432
150 000 – 175 000	2 037	6 878	12 240	1 919 180	12 240	219 067
175 000 – 200 000	956	4 230	6 193	1 127 255	6 193	113 907
200 000 – 225 000	510	2 141	3 591	743 480	3 591	68 985
225 000 – 250 000	297	1 180	2 198	510 415	2 198	43 325
250 000 – 375 000	481	2 550	4 233	1 226 966	4 233	92 468
375 000 – 500 000	99	628	1 006	422 025	1 006	26 188
500 000 – 1 Mill.	54	839	695	444 440	695	23 969
1 Mill. und mehr	11	28	138	231 463	138	8 264
Insgesamt	411 597	933 887	1 777 094	68 166 780	1 822 751	11 610 860
Verlustfälle	1 057	2 590	2 120	- 1 569	15 068	45 781

1 Einschließlich der Steuerfälle/Steuerpflichtigen ohne Einkommensteuerveranlagung, soweit Werte in der elektronischen Lohnsteuerbescheinigung enthalten waren. – 2 Steuerpflichtige mit einem Bruttolohn von Null sind nicht enthalten.

Bruttolohn ² von ... bis unter ... EUR	Außergewöhnliche Belastungen insgesamt		zu versteuerndes Einkommen		Festzusetzende Einkommensteuer ----- Jahreslohnsteuer ³	
	Fälle	1 000 EUR	Fälle	1 000 EUR	Fälle	1 000 EUR
Lohn- und Einkommensteuerpflichtige insgesamt						
1 – 2 500	18 627	37 255	93 840	780 444	42 743	82 959
2 500 – 5 000	10 987	21 159	103 049	656 498	37 367	65 501
5 000 – 7 500	9 497	18 026	75 066	967 188	36 555	146 577
7 500 – 10 000	7 953	15 457	68 391	870 338	32 384	104 593
10 000 – 12 500	7 336	14 143	62 667	913 976	33 435	104 187
12 500 – 15 000	7 863	15 060	62 819	988 490	49 676	104 004
15 000 – 17 500	8 575	18 059	62 853	1 075 413	55 202	115 408
17 500 – 20 000	9 310	19 716	55 990	1 118 367	50 792	138 549
20 000 – 22 500	10 020	19 223	57 397	1 255 594	52 782	159 871
22 500 – 25 000	9 790	19 737	58 475	1 340 429	54 618	172 668
25 000 – 27 500	10 418	20 679	61 224	1 501 879	59 345	203 091
27 500 – 30 000	10 610	22 155	62 252	1 611 313	61 100	223 121
30 000 – 32 500	10 871	23 341	64 201	1 763 646	63 437	250 188
32 500 – 35 000	10 877	20 751	64 448	1 893 521	63 942	281 053
35 000 – 37 500	11 016	21 093	64 697	2 031 693	64 356	320 629
37 500 – 40 000	10 381	18 716	62 105	2 062 208	61 914	337 568
40 000 – 42 500	10 899	20 165	61 533	2 178 653	61 360	365 412
42 500 – 45 000	9 859	18 826	53 838	2 000 446	53 689	345 892
45 000 – 47 500	8 795	16 437	47 378	1 861 398	47 270	330 637
47 500 – 50 000	8 659	16 764	44 171	1 828 022	44 070	330 533
50 000 – 55 000	14 288	26 812	74 771	3 322 276	74 671	628 724
55 000 – 60 000	12 074	22 462	61 117	2 974 646	61 030	583 622
60 000 – 65 000	10 691	19 220	52 424	2 790 104	52 360	569 391
65 000 – 70 000	9 259	16 779	43 767	2 502 375	43 739	521 479
70 000 – 75 000	7 709	14 218	36 419	2 233 472	36 381	478 161
75 000 – 80 000	6 740	12 341	31 060	2 026 759	31 034	442 798
80 000 – 85 000	6 031	10 711	27 510	1 923 575	27 487	430 490
85 000 – 90 000	5 174	9 375	23 298	1 740 376	23 285	399 241
90 000 – 95 000	4 519	8 342	20 099	1 597 020	20 086	374 622
95 000 – 100 000	3 774	6 969	16 856	1 402 544	16 840	338 655
100 000 – 112 500	7 373	14 129	32 460	2 905 872	32 443	748 425
112 500 – 125 000	4 846	9 571	21 255	2 172 030	21 242	619 464
125 000 – 150 000	5 771	11 664	24 465	2 831 696	24 447	848 701
150 000 – 175 000	2 936	6 310	12 240	1 777 532	12 227	584 711
175 000 – 200 000	1 575	3 328	6 193	1 056 539	6 185	357 474
200 000 – 225 000	947	1 867	3 591	732 450	3 589	260 574
225 000 – 250 000	572	1 263	2 198	516 260	2 195	186 749
250 000 – 375 000	1 230	2 677	4 233	1 285 318	4 227	493 529
375 000 – 500 000	292	669	1 006	454 285	1 005	186 279
500 000 – 1 Mill.	201	413	695	488 673	693	224 692
1 Mill. und mehr	33	105	138	325 419	137	143 216
Insgesamt	308 378	595 984	1 782 189	65 758 739	1 521 340	13 603 438
Verlustfälle	5 721	8 265	15 055	240 134	6 001	46 786

1 Einschließlich der Steuerfälle/Steuerpflichtigen ohne Einkommensteuerveranlagung, soweit Werte in der elektronischen Lohnsteuerbescheinigung enthalten waren. – 2 Steuerpflichtige mit einem Bruttolohn von Null sind nicht enthalten. – Für Fälle ohne Einkommensteuerveranlagung: Einbehaltene Lohnsteuer.

Kreisfreie Städte Landkreise		Steuerpflichtige insgesamt	Summe der positiven Einkünfte	Darunter positive Einkünfte aus		
				Gewerbebetrieb	selbständiger Arbeit	nichtselbständiger Arbeit
a) mit positivem Gesamtbetrag der Einkünfte ¹						
b) mit negativem Gesamtbetrag der Einkünfte						
	Anzahl	1 000 EUR				
Rheinland-Pfalz	a)	2 063 724	89 308 621	8 181 144	3 915 050	68 147 155
	b)	11 127	51 131	3 064	3 989	24 094
kreisfreie Städte zusammen	a)	550 882	22 591 962	1 540 306	1 262 310	17 656 189
	b)	3 120	11 573	797	736	5 481
Landkreise zusammen	a)	1 512 842	66 716 659	6 640 839	2 652 739	50 490 967
	b)	8 007	39 558	2 267	3 252	18 613
kreisfreie Städte						
Frankenthal (Pfalz)	a)	24 606	959 546	50 736	39 359	767 117
	b)	87	411	199	1	170
Kaiserslautern	a)	49 240	1 854 285	150 063	101 700	1 425 492
	b)	250	1 090	208	14	681
Koblenz	a)	60 205	2 537 871	176 810	162 454	1 966 356
	b)	264	740	45	24	280
Landau in der Pfalz	a)	24 693	1 074 510	80 495	76 333	816 099
	b)	136	998	22	5	183
Ludwigshafen am Rhein	a)	87 029	3 221 790	146 171	82 271	2 701 870
	b)	333	919	26	18	539
Mainz	a)	117 042	5 482 262	311 573	364 257	4 336 009
	b)	786	3 426	177	526	1 659
Neustadt an der Weinstraße	a)	30 568	1 354 817	119 947	82 192	999 740
	b)	141	567	-	20	320
Pirmasens	a)	19 434	637 188	64 779	28 823	476 338
	b)	95	292	30	2	157
Speyer	a)	25 875	1 255 340	108 552	68 899	955 409
	b)	145	449	11	0	238
Trier	a)	51 553	1 920 165	198 513	140 313	1 387 141
	b)	582	1 714	51	110	987
Worms	a)	42 415	1 658 146	93 975	85 211	1 318 957
	b)	222	759	24	16	205
Zweibrücken	a)	18 222	636 041	38 691	30 497	505 659
	b)	79	207	4	0	62
Landkreise						
Ahrweiler	a)	67 832	2 930 537	307 327	121 507	2 180 953
	b)	343	1 763	55	50	838
Altenkirchen (Westerwald)	a)	63 153	2 659 151	370 353	90 575	1 975 468
	b)	260	815	59	25	398
Alzey-Worms	a)	65 954	3 039 199	231 730	107 843	2 338 375
	b)	283	1 771	30	401	602
Bad Dürkheim	a)	70 084	3 519 986	314 206	155 672	2 618 627
	b)	368	4 294	69	1 776	1 408

1 Einschließlich Nullfälle.

Kreisfreie Städte Landkreise	Steuerpflichtige insgesamt	Summe der positiven Einkünfte	Darunter positive Einkünfte aus		
			Gewerbebetrieb	selbständiger Arbeit	nichtselbständiger Arbeit
a) mit positivem Gesamtbetrag der Einkünfte ¹					
b) mit negativem Gesamtbetrag der Einkünfte					
	Anzahl		1 000 EUR		

noch: Landkreise

Bad Kreuznach	a)	78 792	3 323 720	279 095	147 533	2 531 606
	b)	378	2 546	129	93	1 287
Bernkastel-Wittlich	a)	55 731	2 282 316	300 941	102 771	1 630 453
	b)	354	1 947	154	43	720
Birkenfeld	a)	38 393	1 463 800	170 137	59 521	1 098 431
	b)	199	1 145	84	4	424
Cochern-Zell	a)	30 836	1 246 898	144 532	50 182	913 451
	b)	147	477	15	4	284
Donnersbergkreis	a)	37 677	1 570 773	112 128	50 613	1 249 878
	b)	179	891	10	5	472
Eifelkreis Bitburg-Prüm	a)	43 258	1 641 253	202 523	62 739	1 166 015
	b)	613	1 484	261	33	509
Germersheim	a)	65 179	2 917 857	221 803	95 302	2 313 305
	b)	295	1 477	86	17	919
Kaiserslautern	a)	51 372	2 165 368	168 480	85 759	1 676 757
	b)	228	1 161	50	54	360
Kusel	a)	33 813	1 314 031	93 439	43 389	1 039 973
	b)	160	838	37	10	519
Mainz-Bingen	a)	109 812	5 800 789	469 864	253 023	4 475 767
	b)	517	2 619	126	81	1 411
Mayen-Koblenz	a)	108 279	4 764 669	475 274	188 957	3 645 905
	b)	425	2 165	238	141	1 052
Neuwied	a)	91 069	3 987 494	476 063	170 002	2 972 897
	b)	400	1 688	41	30	886
Rhein-Hunsrück-Kreis	a)	52 617	2 288 819	300 800	78 262	1 696 173
	b)	223	1 372	58	91	899
Rhein-Lahn-Kreis	a)	61 826	2 599 424	238 420	111 500	1 995 685
	b)	266	1 367	21	93	555
Rhein-Pfalz-Kreis	a)	85 076	4 104 521	306 709	148 443	3 196 417
	b)	372	1 517	143	5	781
Südliche Weinstraße	a)	56 328	2 641 012	235 069	120 595	1 957 574
	b)	267	2 758	154	181	1 940
Südwestpfalz	a)	47 071	1 949 191	182 856	72 088	1 500 038
	b)	233	649	10	-	309
Trier-Saarburg	a)	66 834	2 716 874	349 380	125 945	1 934 660
	b)	826	1 648	255	60	535
Vulkaneifel	a)	30 221	1 211 879	132 917	44 698	908 633
	b)	175	927	62	35	473
Westerwaldkreis	a)	101 635	4 577 098	556 793	165 820	3 473 926
	b)	496	2 238	120	21	1 034

¹ Einschließlich Nullfälle.

Kreisfreie Städte Landkreise		Summe der negativen Einkünfte	darunter	Summe der Einkünfte	Gesamt- betrag der Einkünfte	Gesamt- betrag der Einkünfte je Steuer- pflichtigen	Einkommen	Zu versteuerndes Einkommen	Festgesetzte Einkommen-/ Jahreslohn- steuer ²
			negative Einkünfte aus Vermietung und Verpachtung						
a) mit positivem Gesamtbetrag der Einkünfte ¹									
b) mit negativem Gesamtbetrag der Einkünfte									
1 000 EUR						EUR	1 000 EUR		
Rheinland-Pfalz ³	a)	- 552 805	- 314 903	88 755 816	88 308 535	42 791	74 323 537	73 250 675	15 208 560
	b)	- 172 795	- 29 120	- 121 664	- 128 252	- 11 526	- 36 013	- 36 138	4 788
kreisfreie Städte zusammen	a)	- 125 626	- 77 690	22 466 336	22 353 880	40 578	18 834 832	18 557 518	3 992 393
	b)	- 43 600	- 8 105	- 32 027	- 33 634	- 10 780	- 8 798	- 8 855	1 332
Landkreise zusammen	a)	- 427 179	- 237 212	66 289 480	65 954 655	43 597	55 488 705	54 693 157	11 216 167
	b)	- 129 195	- 21 015	- 89 637	- 94 618	- 11 817	- 27 215	- 27 283	3 456
kreisfreie Städte									
Frankenthal (Pfalz)	a)	- 3 798	- 2 229	955 748	950 335	38 622	791 642	780 437	153 529
	b)	- 1 118	- 587	- 707	- 751	- 8 634	- 259	- 261	-
Kaiserslautern	a)	- 11 280	- 7 196	1 843 005	1 832 893	37 224	1 546 071	1 526 083	312 922
	b)	- 3 402	- 1 451	- 2 312	- 2 494	- 9 975	- 625	- 626	16
Koblenz	a)	- 11 317	- 7 180	2 526 555	2 514 154	41 760	2 138 954	2 110 511	451 773
	b)	- 2 961	- 358	- 2 221	- 2 381	- 9 020	- 777	- 778	3
Landau in der Pfalz	a)	- 7 583	- 5 202	1 066 927	1 061 136	42 973	895 050	879 764	192 404
	b)	- 3 357	- 515	- 2 359	- 2 432	- 17 883	- 487	- 487	13
Ludwigshafen am Rhein	a)	- 13 033	- 7 243	3 208 757	3 192 629	36 685	2 665 099	2 631 435	513 283
	b)	- 2 960	- 522	- 2 041	- 2 228	- 6 690	- 881	- 889	16
Mainz	a)	- 31 770	- 19 857	5 450 493	5 428 551	46 381	4 593 154	4 511 843	1 072 765
	b)	- 12 696	- 2 094	- 9 270	- 9 565	- 12 169	- 2 123	- 2 164	1 169
Neustadt an der Weinstraße	a)	- 10 260	- 6 461	1 344 557	1 337 218	43 746	1 127 893	1 109 165	253 247
	b)	- 2 440	- 90	- 1 873	- 1 963	- 13 922	- 545	- 546	62
Pirmasens	a)	- 2 995	- 1 829	634 193	630 222	32 429	526 813	522 429	96 256
	b)	- 837	- 172	- 545	- 619	- 6 514	- 251	- 252	1
Speyer	a)	- 8 735	- 5 984	1 246 605	1 240 042	47 924	1 054 518	1 036 820	237 671
	b)	- 2 370	- 619	- 1 921	- 2 037	- 14 045	- 461	- 461	2
Trier	a)	- 12 833	- 7 370	1 907 331	1 896 726	36 792	1 599 346	1 578 137	339 332
	b)	- 6 570	- 1 527	- 4 856	- 5 053	- 8 683	- 1 534	- 1 536	52
Worms	a)	- 8 921	- 5 411	1 649 225	1 640 677	38 682	1 370 618	1 351 807	270 889
	b)	- 3 586	- 114	- 2 827	- 2 974	- 13 394	- 625	- 625	-
Zweibrücken	a)	- 3 100	- 1 728	632 941	629 298	34 535	525 673	519 085	98 321
	b)	- 1 303	- 57	- 1 096	- 1 138	- 14 403	- 230	- 231	0
Landkreise									
Ahrweiler	a)	- 21 531	- 11 981	2 909 007	2 892 998	42 649	2 436 673	2 401 990	481 473
	b)	- 6 458	- 1 118	- 4 695	- 4 933	- 14 382	- 1 340	- 1 340	2
Altenkirchen (Westerwald)	a)	- 14 966	- 9 247	2 644 185	2 632 223	41 680	2 218 292	2 195 789	437 664
	b)	- 3 445	- 416	- 2 630	- 2 807	- 10 797	- 777	- 778	0
Alzey-Worms	a)	- 19 164	- 10 301	3 020 035	3 004 722	45 558	2 523 196	2 482 409	511 739
	b)	- 5 865	- 554	- 4 094	- 4 270	- 15 088	- 1 214	- 1 215	112
Bad Dürkheim	a)	- 25 017	- 14 449	3 494 969	3 476 422	49 604	2 938 277	2 884 912	648 379
	b)	- 7 869	- 1 085	- 3 575	- 3 799	- 10 323	- 1 334	- 1 335	429

1 Einschließlich Nullfälle. – 2 Für Fälle ohne Einkommensveranlagung: Einbehaltene Lohnsteuer.

Kreisfreie Städte Landkreise a) mit positivem Gesamtbetrag der Einkünfte ¹ b) mit negativem Gesamtbetrag der Einkünfte	Summe der negativen Einkünfte	darunter	Summe der Einkünfte	Gesamt- betrag der Einkünfte	Gesamt- betrag der Einkünfte je Steuer- pflichtigen	Einkommen	Zu versteuerndes Einkommen	Festgesetzte Einkommen- Jahreslohn- steuer ²
		negative Einkünfte aus Vermietung und Verpachtung						
			1 000 EUR			EUR	1 000 EUR	

noch: Landkreise

Bad Kreuznach	a)	- 21 301	- 12 182	3 302 419	3 285 286	41 696	2 752 939	2 716 154	540 385
	b)	- 7 546	- 978	- 5 001	- 5 285	- 13 983	- 1 541	- 1 542	458
Bernkastel-Wittlich	a)	- 16 270	- 9 229	2 266 046	2 253 724	40 439	1 892 068	1 871 503	356 509
	b)	- 5 887	- 1 560	- 3 940	- 4 139	- 11 693	- 1 213	- 1 213	96
Birkenfeld	a)	- 8 527	- 4 093	1 455 273	1 447 252	37 696	1 209 687	1 198 373	217 730
	b)	- 3 127	- 367	- 1 982	- 2 131	- 10 711	- 667	- 668	-
Cochem-Zell	a)	- 8 376	- 5 002	1 238 522	1 231 971	39 952	1 033 636	1 020 303	190 687
	b)	- 1 806	- 308	- 1 329	- 1 388	- 9 445	- 433	- 433	0
Donnersbergkreis	a)	- 10 883	- 5 514	1 559 889	1 551 594	41 181	1 296 372	1 279 023	247 073
	b)	- 3 570	- 227	- 2 679	- 2 784	- 15 553	- 635	- 635	1
Eifelkreis Bitburg-Prüm	a)	- 13 545	- 7 338	1 627 709	1 617 328	37 388	1 347 262	1 331 651	261 274
	b)	- 4 980	- 1 173	- 3 495	- 3 813	- 6 220	- 1 791	- 1 792	44
Germersheim	a)	- 17 229	- 9 785	2 900 627	2 887 366	44 299	2 416 024	2 381 294	479 656
	b)	- 5 041	- 864	- 3 564	- 3 753	- 12 720	- 1 033	- 1 034	112
Kaiserslautern	a)	- 13 832	- 8 163	2 151 536	2 139 713	41 651	1 794 401	1 769 445	340 794
	b)	- 3 619	- 535	- 2 458	- 2 620	- 11 493	- 791	- 791	-
Kusel	a)	- 7 479	- 3 859	1 306 552	1 300 024	38 447	1 081 146	1 070 427	190 963
	b)	- 2 703	- 137	- 1 865	- 2 001	- 12 507	- 501	- 502	-
Mainz-Bingen	a)	- 36 724	- 21 006	5 764 065	5 737 082	52 245	4 856 604	4 755 047	1 092 454
	b)	- 9 095	- 806	- 6 476	- 6 797	- 13 147	- 2 101	- 2 105	358
Mayen-Koblenz	a)	- 28 149	- 16 404	4 736 520	4 713 227	43 529	3 987 536	3 932 930	792 597
	b)	- 7 909	- 2 201	- 5 744	- 6 011	- 14 143	- 1 362	- 1 364	110
Neuwied	a)	- 23 833	- 13 642	3 963 661	3 944 219	43 310	3 323 781	3 282 670	699 117
	b)	- 5 364	- 1 287	- 3 676	- 3 975	- 9 936	- 1 272	- 1 293	904
Rhein-Hunsrück-Kreis	a)	- 13 110	- 6 880	2 275 709	2 264 405	43 036	1 907 712	1 883 647	368 460
	b)	- 4 108	- 277	- 2 736	- 2 853	- 12 794	- 707	- 707	-
Rhein-Lahn-Kreis	a)	- 15 391	- 8 589	2 584 033	2 570 804	41 581	2 159 202	2 131 269	422 069
	b)	- 3 665	- 364	- 2 298	- 2 511	- 9 441	- 1 058	- 1 058	89
Rhein-Pfalz-Kreis	a)	- 21 744	- 12 501	4 082 776	4 062 555	47 752	3 430 836	3 367 604	764 447
	b)	- 5 459	- 1 558	- 3 942	- 4 180	- 11 236	- 1 284	- 1 301	11
Südliche Weinstraße	a)	- 19 883	- 12 026	2 621 129	2 606 742	46 278	2 191 536	2 156 725	453 064
	b)	- 8 622	- 1 466	- 5 864	- 6 049	- 22 654	- 989	- 990	245
Südwestpfalz	a)	- 11 290	- 6 232	1 937 900	1 928 407	40 968	1 611 196	1 591 608	299 456
	b)	- 3 399	- 421	- 2 750	- 2 932	- 12 583	- 797	- 798	183
Trier-Saarburg	a)	- 19 442	- 9 914	2 697 432	2 683 151	40 146	2 258 332	2 229 364	463 178
	b)	- 6 930	- 1 965	- 5 282	- 5 583	- 6 759	- 2 127	- 2 128	24
Vulkaneifel	a)	- 9 296	- 4 852	1 202 583	1 196 188	39 581	997 448	986 551	181 986
	b)	- 3 002	- 442	- 2 075	- 2 175	- 12 428	- 667	- 667	81
Westerwaldkreis	a)	- 30 195	- 14 023	4 546 903	4 527 253	44 544	3 824 551	3 772 468	775 014
	b)	- 9 726	- 905	- 7 488	- 7 830	- 15 786	- 1 583	- 1 596	198

1 Einschließlich Nullfälle. – 2 Für Fälle ohne Einkommensveranlagung: Einbehaltene Lohnsteuer.

T 13
Unbeschränkt Lohn- und Einkommensteuerpflichtige, deren Gesamtbetrag der Einkünfte, zu versteuerndes Einkommen und festgesetzte Einkommen-/Jahreslohnsteuer 2020 nach Größenklassen des Gesamtbetrages der Einkünfte und Verwaltungsbezirken

Verwaltungsbezirke a) Steuerpflichtige b) Gesamtbetrag der Einkünfte (1 000 EUR) c) Zu versteuerndes Einkommen (1 000 EUR) d) Festzusetzende Einkommen-/Jahres-lohnsteuer ¹ (1 000 EUR)	Größenklassen des Gesamtbetrages der Einkünfte von ... bis unter ... EUR					
	0	5 000	10 000	15 000	20 000	
	-	-	-	-	-	
	5 000	10 000	15 000	20 000	25 000	
Rheinland-Pfalz ²	a)	260 805	125 503	151 955	158 656	151 390
	b)	403 131	949 686	1 916 604	2 767 971	3 408 399
	c)	268 328	719 391	1 484 790	2 152 495	2 697 775
	d)	14 233	20 978	52 911	136 434	232 679
kreisfreie Städte zusammen	a)	83 398	39 141	42 575	44 026	39 463
	b)	134 485	293 718	535 741	766 715	887 940
	c)	92 090	225 473	417 642	597 607	702 727
	d)	4 246	6 383	18 207	38 253	62 919
Landkreise zusammen	a)	177 407	86 362	109 380	114 630	111 927
	b)	268 646	655 970	1 380 859	2 001 255	2 520 458
	c)	176 238	493 921	1 067 146	1 554 886	1 995 051
	d)	9 987	14 596	34 705	98 178	169 762
kreisfreie Städte						
Frankenthal (Pfalz)	a)	4 019	1 463	1 778	1 919	1 873
	b)	4 975	11 028	22 605	33 410	42 163
	c)	3 333	8 543	17 627	25 986	33 155
	d)	.	241	.	1 588	2 700
Kaiserslautern	a)	8 252	3 853	4 016	4 148	3 579
	b)	13 160	28 978	50 423	71 995	80 518
	c)	9 230	22 298	39 264	55 957	64 282
	d)	211	527	1 255	3 388	5 753
Koblenz	a)	7 259	4 162	4 651	4 744	4 207
	b)	12 387	31 477	58 427	82 627	94 635
	c)	8 721	24 263	45 718	64 492	75 031
	d)	279	611	1 493	4 131	6 679
Landau in der Pfalz	a)	3 448	1 614	1 823	1 805	1 641
	b)	5 875	12 007	23 039	31 359	36 869
	c)	4 095	9 064	18 053	24 245	29 013
	d)	149	215	551	1 664	2 650
Ludwigshafen am Rhein	a)	14 970	5 852	6 574	7 001	6 624
	b)	22 572	43 929	83 003	122 117	149 018
	c)	15 852	34 413	65 454	95 529	118 198
	d)	559	1 033	2 315	6 123	10 273
Mainz	a)	15 926	8 233	8 133	8 232	7 304
	b)	27 642	61 197	101 857	143 154	164 369
	c)	18 584	46 553	78 941	111 012	129 290
	d)	826	1 135	3 149	7 445	12 400
Neustadt an der Weinstraße	a)	5 157	2 015	2 224	2 402	2 082
	b)	7 751	15 201	28 018	41 789	46 853
	c)	5 432	11 696	21 475	32 350	36 754
	d)	.	278	.	1 923	3 225

1 Für Fälle ohne Einkommensteuerveranlagung: Einbehaltene Lohnsteuer.

Unbeschränkt Lohn- und Einkommensteuerpflichtige, deren Gesamtbetrag der Einkünfte, zu versteuerndes Einkommen und festgesetzte Einkommen-/Jahreslohnsteuer 2020 nach Größenklassen des Gesamtbetrages der Einkünfte und Verwaltungsbezirken

Verwaltungsbezirke a) Steuerpflichtige b) Gesamtbetrag der Einkünfte (1 000 EUR) c) Zu versteuerndes Einkommen (1 000 EUR) d) Festzusetzende Einkommen-/Jahres-lohnsteuer ¹ (1 000 EUR)		Größenklassen des Gesamtbetrages der Einkünfte von ... bis unter ... EUR				
		25 000	30 000	35 000	50 000	125 000 und mehr
Rheinland-Pfalz ²	a)	153 859	148 906	351 282	477 648	83 720
	b)	4 230 479	4 836 660	14 698 929	35 320 937	19 775 738
	c)	3 379 372	3 900 305	12 006 714	29 295 058	17 346 445
	d)	354 530	490 340	1 881 152	6 229 465	5 795 839
kreisfreie Städte zusammen	a)	38 852	36 755	86 887	117 549	22 236
	b)	1 067 590	1 193 942	3 640 854	8 651 396	5 181 498
	c)	853 356	963 006	2 979 979	7 203 995	4 521 641
	d)	92 400	124 431	485 722	1 612 086	1 547 741
Landkreise zusammen	a)	115 007	112 151	264 395	360 099	61 484
	b)	3 162 888	3 642 720	11 058 076	26 669 541	14 594 238
	c)	2 526 018	2 937 297	9 026 737	22 091 064	12 824 806
	d)	262 129	365 908	1 395 431	4 617 376	4 248 095
kreisfreie Städte						
Frankenthal (Pfalz)	a)	1 830	1 678	3 705	5 496	845
	b)	50 228	54 436	155 308	403 729	172 453
	c)	39 936	43 687	126 266	333 652	148 252
	d)	3 882	5 318	19 587	71 739	47 701
Kaiserslautern	a)	3 437	3 482	7 717	9 242	1 514
	b)	94 393	112 988	321 910	670 657	387 869
	c)	75 607	91 647	263 588	559 010	345 200
	d)	8 091	11 860	42 117	121 940	117 781
Koblenz	a)	4 336	4 347	10 898	13 407	2 194
	b)	119 280	141 389	457 182	972 808	543 943
	c)	96 244	115 251	379 475	821 415	479 900
	d)	10 766	15 299	63 328	184 227	164 959
Landau in der Pfalz	a)	1 705	1 680	4 282	5 536	1 159
	b)	46 806	54 538	180 102	408 169	262 372
	c)	37 438	43 963	147 353	338 870	227 671
	d)	4 130	5 837	24 340	75 371	77 496
Ludwigshafen am Rhein	a)	6 428	5 823	12 873	18 301	2 583
	b)	176 741	189 105	539 354	1 338 959	527 832
	c)	141 105	151 903	439 125	1 110 086	459 770
	d)	14 808	18 571	68 829	243 359	147 412
Mainz	a)	7 289	7 008	18 549	29 676	6 692
	b)	200 264	227 794	780 045	2 219 142	1 503 086
	c)	159 182	183 270	637 641	1 848 573	1 298 796
	d)	18 080	24 641	109 652	436 928	458 508
Neustadt an der Weinstraße	a)	2 094	1 908	4 552	6 514	1 620
	b)	57 522	62 035	190 580	489 310	398 159
	c)	45 580	49 817	155 522	405 441	345 098
	d)	4 993	6 310	24 434	88 332	119 449

¹ Für Fälle ohne Einkommensteuerveranlagung: Einbehaltene Lohnsteuer.

Unbeschränkt Lohn- und Einkommensteuerpflichtige, deren Gesamtbetrag der Einkünfte, zu versteuerndes Einkommen und festgesetzte Einkommen-/Jahreslohnsteuer 2020 nach Größenklassen des Gesamtbetrages der Einkünfte und Verwaltungsbezirken

Verwaltungsbezirke a) Steuerpflichtige b) Gesamtbetrag der Einkünfte (1 000 EUR) c) Zu versteuerndes Einkommen (1 000 EUR) d) Festzusetzende Einkommen-/Jahres-lohnsteuer ¹ (1 000 EUR)	Größenklassen des Gesamtbetrages der Einkünfte von ... bis unter ... EUR				
	0	5 000	10 000	15 000	20 000
	-	-	-	-	-
	5 000	10 000	15 000	20 000	25 000

kreisfreie Städte

Pirmasens	a)	3 268	1 527	1 857	2 015	1 753
	b)	4 831	11 573	23 366	35 080	39 337
	c)	3 571	8 872	18 341	27 413	31 433
	d)	.	.	566	1 665	2 586
Speyer	a)	3 086	1 489	1 886	1 951	1 918
	b)	4 834	11 221	23 936	34 111	43 260
	c)	3 210	8 525	18 506	26 390	34 011
	d)	165	325	643	1 607	2 967
Trier	a)	8 642	4 564	4 788	4 554	3 899
	b)	14 954	34 298	60 005	79 140	87 776
	c)	9 044	25 842	46 702	61 927	69 624
	d)	.	.	1 791	4 222	6 817
Worms	a)	6 029	3 050	3 300	3 615	3 165
	b)	9 746	22 846	41 570	63 292	71 310
	c)	6 723	17 688	32 289	49 644	56 454
	d)	336	490	1 241	3 184	4 794
Zweibrücken	a)	3 342	1 319	1 545	1 640	1 418
	b)	5 758	9 963	19 492	28 641	31 832
	c)	4 295	7 716	15 272	22 662	25 482
	d)	158	178	455	1 313	2 075
Landkreise						
Ahrweiler	a)	7 757	4 082	5 035	5 352	5 207
	b)	11 741	30 944	63 604	93 655	117 066
	c)	8 006	23 264	49 107	72 725	92 263
	d)	324	634	1 557	4 417	7 813
Altenkirchen (Westerwald)	a)	7 530	3 678	4 622	4 756	4 812
	b)	10 405	28 046	58 165	82 895	108 368
	c)	7 084	21 238	45 054	64 638	86 081
	d)	210	466	1 296	4 373	7 119
Alzey-Worms	a)	7 197	3 705	4 637	4 655	4 842
	b)	11 791	28 002	58 493	81 326	109 017
	c)	8 102	21 309	45 166	63 307	86 367
	d)	.	495	1 513	.	7 216
Bad Dürkheim	a)	8 509	3 490	4 578	5 160	4 826
	b)	11 851	26 509	57 857	90 299	108 648
	c)	7 423	19 580	44 087	68 886	85 123
	d)	259	548	1 353	4 421	7 245
Bad Kreuznach	a)	9 545	4 450	5 921	6 500	6 113
	b)	14 174	33 790	75 222	113 222	137 546
	c)	9 696	25 638	58 083	87 885	108 839
	d)	382	763	1 880	5 477	9 035

¹ Für Fälle ohne Einkommensteuerveranlagung: Einbehaltene Lohnsteuer.

Unbeschränkt Lohn- und Einkommensteuerpflichtige, deren Gesamtbetrag der Einkünfte, zu versteuerndes Einkommen und festgesetzte Einkommen-/Jahreslohnsteuer 2020 nach Größenklassen des Gesamtbetrages der Einkünfte und Verwaltungsbezirken

Verwaltungsbezirke a) Steuerpflichtige b) Gesamtbetrag der Einkünfte (1 000 EUR) c) Zu versteuerndes Einkommen (1 000 EUR) d) Festzusetzende Einkommen-/Jahres-lohnsteuer ¹ (1 000 EUR)	Größenklassen des Gesamtbetrages der Einkünfte von ... bis unter ... EUR				
	25 000	30 000	35 000	50 000	125 000 und mehr

kreisfreie Städte

Pirmasens	a)	1 522	1 385	2 888	2 770	449
	b)	41 805	44 941	120 396	197 443	111 451
	c)	33 552	36 358	98 933	164 561	99 395
	d)	3 433	4 774	15 281	33 668	33 650
Speyer	a)	1 836	1 733	4 408	6 047	1 521
	b)	50 536	56 323	185 366	451 184	379 271
	c)	40 458	45 086	151 098	374 330	335 207
	d)	4 315	5 732	24 414	83 619	113 884
Trier	a)	3 779	3 467	7 761	8 399	1 700
	b)	103 895	112 541	323 633	610 559	469 924
	c)	83 322	90 808	265 478	512 005	413 385
	d)	9 633	12 223	44 423	115 515	142 754
Worms	a)	3 315	3 018	6 529	8 926	1 468
	b)	90 924	98 088	272 888	654 732	315 280
	c)	72 670	79 048	222 048	541 171	274 072
	d)	7 319	9 802	34 676	116 759	92 288
Zweibrücken	a)	1 281	1 226	2 725	3 235	491
	b)	35 196	39 764	114 090	234 704	109 858
	c)	28 262	32 168	93 452	194 881	94 895
	d)	2 950	4 064	14 641	40 629	31 859
Landkreise						
Ahrweiler	a)	5 119	5 034	11 776	15 830	2 640
	b)	140 591	163 475	492 929	1 172 647	606 345
	c)	111 994	131 784	403 548	977 223	532 077
	d)	11 555	16 314	62 090	204 079	172 689
Altenkirchen (Westerwald)	a)	5 340	5 317	11 764	13 447	1 887
	b)	147 209	172 986	490 385	969 706	564 057
	c)	117 773	139 061	399 834	802 662	512 364
	d)	12 061	16 961	59 450	158 565	177 162
Alzey-Worms	a)	4 978	4 697	10 937	17 175	3 131
	b)	136 573	152 357	458 389	1 292 645	676 129
	c)	108 766	122 513	373 055	1 066 051	587 773
	d)	10 915	14 962	57 690	225 285	188 930
Bad Dürkheim	a)	4 903	4 669	10 846	18 659	4 444
	b)	134 778	151 475	454 574	1 420 677	1 019 755
	c)	106 488	120 996	368 679	1 171 917	891 733
	d)	10 789	14 853	57 450	255 974	295 487
Bad Kreuznach	a)	5 887	5 814	13 929	17 714	2 919
	b)	161 975	188 784	580 655	1 308 314	671 606
	c)	129 522	151 684	473 251	1 083 013	588 543
	d)	13 129	18 569	72 362	225 425	193 362

¹ Für Fälle ohne Einkommensteuerveranlagung: Einbehaltene Lohnsteuer.

Unbeschränkt Lohn- und Einkommensteuerpflichtige, deren Gesamtbetrag der Einkünfte, zu versteuerndes Einkommen und festgesetzte Einkommen-/Jahreslohnsteuer 2020 nach Größenklassen des Gesamtbetrages der Einkünfte und Verwaltungsbezirken

Verwaltungsbezirke a) Steuerpflichtige b) Gesamtbetrag der Einkünfte (1 000 EUR) c) Zu versteuerndes Einkommen (1 000 EUR) d) Festzusetzende Einkommen-/Jahres-lohnsteuer ¹ (1 000 EUR)	Größenklassen des Gesamtbetrages der Einkünfte von ... bis unter ... EUR				
	0 - 5 000	5 000 - 10 000	10 000 - 15 000	15 000 - 20 000	20 000 - 25 000

Landkreise

Bernkastel-Wittlich	a)	6 217	3 415	4 443	4 381	4 676
	b)	9 935	26 225	55 743	76 545	105 292
	c)	6 524	19 807	43 246	59 876	83 818
	d)	.	.	1 509	3 863	7 235
Birkenfeld	a)	4 540	2 326	3 148	3 326	3 225
	b)	6 817	17 663	39 637	58 006	72 724
	c)	4 646	13 300	30 892	45 366	57 898
	d)	274	338	922	2 780	4 882
Cochem-Zell	a)	3 604	1 879	2 483	2 344	2 337
	b)	5 509	14 391	31 309	40 858	52 671
	c)	3 669	10 816	24 131	31 803	41 940
	d)	295	233	737	1 875	3 432
Donnersbergkreis	a)	4 786	2 121	2 744	2 949	2 831
	b)	6 744	16 112	34 745	51 472	63 765
	c)	4 623	12 263	26 855	40 070	50 042
	d)	112	361	848	2 407	4 187
Eifelkreis Bitburg-Prüm	a)	5 973	3 478	3 847	3 658	3 416
	b)	10 979	26 295	48 277	63 789	76 848
	c)	5 565	18 756	36 648	49 690	61 020
	d)	325	990	1 442	3 313	5 489
Germersheim	a)	7 314	3 390	4 422	4 574	4 576
	b)	12 054	25 562	55 861	79 864	103 178
	c)	8 200	19 348	43 463	61 991	81 678
	d)	519	503	1 433	4 220	7 446
Kaiserslautern	a)	6 026	2 910	3 776	3 997	3 797
	b)	8 912	22 047	47 777	69 713	85 509
	c)	6 070	16 617	36 935	54 208	67 813
	d)	136	454	1 092	3 177	5 534
Kusel	a)	4 133	1 856	2 544	2 812	2 580
	b)	5 936	14 140	32 263	49 053	58 181
	c)	4 003	10 575	25 050	38 275	46 157
	d)	.	233	721	.	3 633
Mainz-Bingen	a)	11 041	5 711	6 901	7 372	7 324
	b)	17 550	43 192	87 071	128 919	164 805
	c)	11 487	32 486	67 030	99 537	128 851
	d)	486	1 040	2 149	6 471	11 471
Mayen-Koblenz	a)	11 729	6 034	7 597	8 060	7 990
	b)	17 752	46 046	96 066	140 638	179 983
	c)	12 261	35 116	74 667	109 978	143 361
	d)	509	904	2 462	6 744	12 026

1 Für Fälle ohne Einkommensteuerveranlagung: Einbehaltene Lohnsteuer.

Unbeschränkt Lohn- und Einkommensteuerpflichtige, deren Gesamtbetrag der Einkünfte, zu versteuerndes Einkommen und festgesetzte Einkommen-/Jahreslohnsteuer 2020 nach Größenklassen des Gesamtbetrages der Einkünfte und Verwaltungsbezirken

Verwaltungsbezirke a) Steuerpflichtige b) Gesamtbetrag der Einkünfte (1 000 EUR) c) Zu versteuerndes Einkommen (1 000 EUR) d) Festzusetzende Einkommen-/Jahres-lohnsteuer ¹ (1 000 EUR)	Größenklassen des Gesamtbetrages der Einkünfte von ... bis unter ... EUR				
	25 000	30 000	35 000	50 000	125 000 und mehr
	-	-	-	-	
	30 000	35 000	50 000	125 000	

Landkreise

Bernkastel-Wittlich	a)	4 643	4 765	10 125	11 341	1 725
	b)	127 763	154 893	420 730	818 868	457 732
	c)	102 580	125 474	343 705	680 253	406 221
	d)	11 062	15 934	52 315	135 622	127 920
Birkenfeld	a)	3 366	3 084	7 094	7 332	952
	b)	92 450	100 073	295 555	520 042	244 284
	c)	74 804	81 217	242 200	432 198	215 854
	d)	7 881	9 936	36 229	85 038	69 450
Cochem-Zell	a)	2 514	2 499	5 536	6 661	979
	b)	69 228	81 110	230 851	482 953	223 091
	c)	55 842	66 033	189 568	401 971	194 530
	d)	5 856	8 362	28 744	80 156	60 996
Donnersbergkreis	a)	2 699	2 638	6 594	8 973	1 342
	b)	74 152	85 846	275 534	661 441	281 781
	c)	59 079	69 070	223 566	546 350	247 106
	d)	5 815	8 326	34 578	113 235	77 204
Eifelkreis Bitburg-Prüm	a)	3 280	3 048	7 371	7 945	1 242
	b)	89 987	99 014	307 478	574 072	320 590
	c)	71 662	79 904	250 540	474 820	283 048
	d)	7 808	10 377	39 714	98 616	93 200
Germersheim	a)	4 777	4 551	11 603	17 424	2 548
	b)	131 329	147 941	487 393	1 294 967	549 216
	c)	104 826	119 312	396 248	1 066 599	479 629
	d)	10 607	14 825	61 956	225 577	152 570
Kaiserslautern	a)	3 786	3 812	9 127	12 302	1 839
	b)	104 105	123 898	381 976	905 398	390 378
	c)	83 462	99 668	312 342	750 402	341 928
	d)	8 360	12 226	48 301	154 804	106 711
Kusel	a)	2 493	2 648	6 509	7 453	785
	b)	68 406	86 021	272 820	537 283	175 921
	c)	54 759	69 460	222 548	444 158	155 442
	d)	5 368	8 568	34 249	88 604	46 946
Mainz-Bingen	a)	7 373	7 298	17 983	31 132	7 677
	b)	202 807	236 965	754 407	2 391 444	1 709 919
	c)	160 918	189 976	612 594	1 973 676	1 478 493
	d)	16 951	24 041	97 880	438 958	493 007
Mayen-Koblenz	a)	8 195	8 338	20 260	26 069	4 007
	b)	225 548	271 031	847 669	1 921 692	966 802
	c)	181 571	220 377	696 745	1 603 730	855 123
	d)	19 511	28 121	108 967	334 008	279 343

¹ Für Fälle ohne Einkommensteuerveranlagung: Einbehaltene Lohnsteuer.

Unbeschränkt Lohn- und Einkommensteuerpflichtige, deren Gesamtbetrag der Einkünfte, zu versteuerndes Einkommen und festgesetzte Einkommen-/Jahreslohnsteuer 2020 nach Größenklassen des Gesamtbetrages der Einkünfte und Verwaltungsbezirken

Verwaltungsbezirke a) Steuerpflichtige b) Gesamtbetrag der Einkünfte (1 000 EUR) c) Zu versteuerndes Einkommen (1 000 EUR) d) Festzusetzende Einkommen-/Jahreslohnsteuer ¹ (1 000 EUR)	Größenklassen des Gesamtbetrages der Einkünfte von ... bis unter ... EUR				
	0	5 000	10 000	15 000	20 000
	-	-	-	-	-
	5 000	10 000	15 000	20 000	25 000

Landkreise

Neuwied	a)	10 696	5 156	6 953	7 060	6 888
	b)	15 589	39 411	87 885	123 194	155 008
	c)	10 589	29 941	68 549	95 921	123 149
	d)	375	799	2 157	6 003	10 773
Rhein-Hunsrück-Kreis	a)	5 822	3 076	3 839	4 173	3 858
	b)	8 315	23 443	48 638	72 920	86 794
	c)	5 579	17 838	37 718	56 998	68 977
	d)	279	550	1 101	3 514	5 765
Rhein-Lahn-Kreis	a)	7 013	3 561	4 558	4 952	4 784
	b)	10 698	27 122	57 284	86 579	107 637
	c)	7 358	20 744	44 263	67 416	85 076
	d)	857	465	1 395	4 022	7 152
Rhein-Pfalz-Kreis	a)	13 174	4 634	4 980	5 519	5 350
	b)	20 538	34 284	63 120	96 554	120 446
	c)	14 479	26 557	49 261	74 541	94 094
	d)	907	908	1 622	4 814	7 886
Südliche Weinstraße	a)	6 052	2 933	3 848	4 042	4 013
	b)	9 161	22 278	48 824	70 525	90 632
	c)	5 908	16 766	37 612	54 196	71 390
	d)	.	.	1 193	3 551	5 899
Südwestpfalz	a)	5 492	2 461	3 450	3 916	3 667
	b)	7 293	18 813	43 673	68 132	82 625
	c)	4 747	13 954	33 585	52 795	65 643
	d)	143	288	1 158	3 138	5 307
Trier-Saarburg	a)	9 349	4 611	5 472	5 223	5 043
	b)	14 458	35 059	68 793	91 290	113 435
	c)	6 681	25 014	52 254	70 682	89 928
	d)	.	1 097	2 221	4 785	8 016
Vulkaneifel	a)	3 382	1 732	2 261	2 349	2 384
	b)	5 210	13 292	28 381	40 972	53 675
	c)	3 510	9 946	21 995	31 852	42 753
	d)	.	.	684	1 918	3 952
Westerwaldkreis	a)	10 526	5 673	7 321	7 500	7 388
	b)	15 234	43 304	92 171	130 835	166 605
	c)	10 028	33 048	71 495	102 250	132 790
	d)	437	793	2 260	6 199	11 249

1 Für Fälle ohne Einkommensteuerveranlagung: Einbehaltene Lohnsteuer.

Unbeschränkt Lohn- und Einkommensteuerpflichtige, deren Gesamtbetrag der Einkünfte, zu versteuerndes Einkommen und festgesetzte Einkommen-/Jahreslohnsteuer 2020 nach Größenklassen des Gesamtbetrages der Einkünfte und Verwaltungsbezirken

Verwaltungsbezirke a) Steuerpflichtige b) Gesamtbetrag der Einkünfte (1 000 EUR) c) Zu versteuerndes Einkommen (1 000 EUR) d) Festzusetzende Einkommen-/Jahreslohnsteuer ¹ (1 000 EUR)	Größenklassen des Gesamtbetrages der Einkünfte von ... bis unter ... EUR				
	25 000	30 000	35 000	50 000	125 000 und mehr
	-	-	-	-	
	30 000	35 000	50 000	125 000	

Landkreise

Neuwied	a)	7 176	6 837	16 072	20 847	3 384
	b)	197 563	222 008	673 635	1 528 318	901 608
	c)	157 980	178 822	549 691	1 268 003	800 025
	d)	16 406	21 851	84 552	260 111	296 092
Rhein-Hunsrück-Kreis	a)	4 224	4 067	9 534	12 230	1 794
	b)	116 224	132 051	398 285	893 597	484 138
	c)	93 083	106 367	325 558	740 684	430 844
	d)	9 585	13 027	49 836	150 681	134 122
Rhein-Lahn-Kreis	a)	4 892	4 831	10 976	14 217	2 042
	b)	134 475	156 892	458 411	1 043 302	488 404
	c)	107 408	126 581	374 871	867 062	430 492
	d)	11 094	15 907	57 486	177 899	145 792
Rhein-Pfalz-Kreis	a)	5 418	5 050	12 535	23 433	4 983
	b)	148 995	164 152	526 751	1 790 513	1 097 201
	c)	117 718	131 392	428 355	1 476 615	954 591
	d)	11 880	15 887	67 731	325 117	327 697
Südliche Weinstraße	a)	4 164	4 098	9 626	14 882	2 670
	b)	114 441	132 959	404 352	1 116 740	596 830
	c)	91 059	107 152	330 101	922 556	519 984
	d)	9 423	13 243	51 857	195 310	171 667
Südwestpfalz	a)	3 646	3 410	8 350	11 251	1 428
	b)	100 203	110 637	349 805	820 522	326 705
	c)	80 206	89 193	285 642	678 983	286 861
	d)	8 070	11 416	43 788	136 782	89 367
Trier-Saarburg	a)	5 220	4 977	11 189	13 584	2 166
	b)	143 460	161 592	466 226	992 201	596 636
	c)	114 683	130 519	381 153	823 979	534 471
	d)	12 519	16 977	60 325	172 281	.
Vulkaneifel	a)	2 611	2 456	5 778	6 414	854
	b)	71 804	79 683	241 547	460 287	201 338
	c)	56 167	64 506	198 528	382 232	175 062
	d)	6 026	7 992	30 377	75 858	.
Westerwaldkreis	a)	8 303	8 213	18 881	23 784	4 046
	b)	228 822	266 877	787 719	1 751 912	1 043 772
	c)	183 668	216 236	644 415	1 455 927	922 612
	d)	19 458	27 233	97 504	299 391	310 490

1 Für Fälle ohne Einkommensteuerveranlagung: Einbehaltene Lohnsteuer.

Verwaltungsbezirke	Lohn- und Einkommensteuerpflichtige mit positiven Einkünften aus						
	Land- und Forstwirtschaft	Gewerbebetrieb	selbständiger Arbeit	nichtselbständiger Arbeit	Kapitalvermögen	Vermietung und Verpachtung	Sonstigen Einkünften
Anzahl							
kreisfreie Städte:	1 875	37 316	22 516	478 340	14 659	54 727	97 320
Frankenthal (Pfalz)	75	1 584	648	21 443	870	2 216	4 508
Kaiserslautern	48	3 364	1 719	42 067	944	4 918	8 688
Koblenz	118	4 165	2 466	52 710	1 170	6 417	11 282
Landau in der Pfalz	288	2 167	1 255	21 344	595	3 027	4 361
Ludwigshafen am Rhein	89	4 615	1 792	77 794	2 710	6 336	13 614
Mainz	313	7 217	7 359	103 096	2 836	12 252	19 562
Neustadt an der Weinstraße	414	2 601	1 373	25 757	1 270	3 756	6 539
Pirmasens	30	1 591	467	15 993	458	1 697	3 829
Speyer	51	1 986	1 113	22 315	916	2 961	5 257
Trier	129	3 632	2 645	43 004	1 356	5 675	8 924
Worms	272	3 052	1 189	37 155	1 125	3 969	7 299
Zweibrücken	48	1 342	490	15 662	409	1 503	3 457
Landkreise:	26 101	162 416	46 628	1 293 589	39 590	184 313	314 263
Ahrweiler	1 112	7 266	2 394	57 155	1 747	8 955	15 113
Altenkirchen (Westerwald)	870	6 224	1 599	53 986	1 091	6 225	11 945
Alzey-Worms	2 019	7 212	1 911	57 330	1 536	8 306	13 148
Bad Dürkheim	1 427	7 439	2 732	59 639	3 255	9 644	16 588
Bad Kreuznach	1 209	8 304	2 412	67 263	2 120	8 572	17 010
Bernkastel-Wittlich	1 921	6 824	1 529	47 557	1 235	6 890	11 035
Birkenfeld	444	4 322	945	32 658	945	3 640	7 857
Cochem-Zell	1 076	4 171	826	26 186	741	3 804	6 507
Donnersbergkreis	744	3 954	1 017	32 443	937	4 187	7 674
Eifelkreis Bittburg-Prüm	2 618	5 897	1 047	35 103	1 012	5 950	8 885
Germersheim	526	6 640	1 844	56 632	1 801	7 711	12 352
Kaiserslautern	318	5 450	1 477	43 916	1 092	7 769	11 019
Kusel	425	3 438	756	28 895	857	3 688	7 403
Mainz-Bingen	1 886	10 458	4 742	95 913	2 857	15 032	23 925
Mayen-Koblenz	949	10 511	3 393	93 399	2 331	13 050	21 539
Neuwied	504	8 873	2 874	77 872	1 973	10 021	17 807
Rhein-Hunsrück-Kreis	1 147	6 562	1 475	45 242	1 327	6 365	10 951
Rhein-Lahn-Kreis	569	6 281	2 032	53 240	1 306	6 983	13 155
Rhein-Pfalz-Kreis	515	7 675	2 541	74 581	3 729	10 808	17 960
Südliche Weinstraße	2 025	7 158	2 003	47 565	1 799	8 562	12 264
Südwestpfalz	502	5 663	1 264	39 327	1 233	4 906	10 636
Trier-Saarburg	1 793	7 178	2 236	54 243	2 040	9 137	14 177
Vulkaneifel	899	3 920	822	25 858	649	3 407	6 109
Westerwaldkreis	603	10 996	2 757	87 586	1 977	10 701	19 204
Rheinland-Pfalz	27 976	199 732	69 144	1 771 929	54 249	239 040	411 583

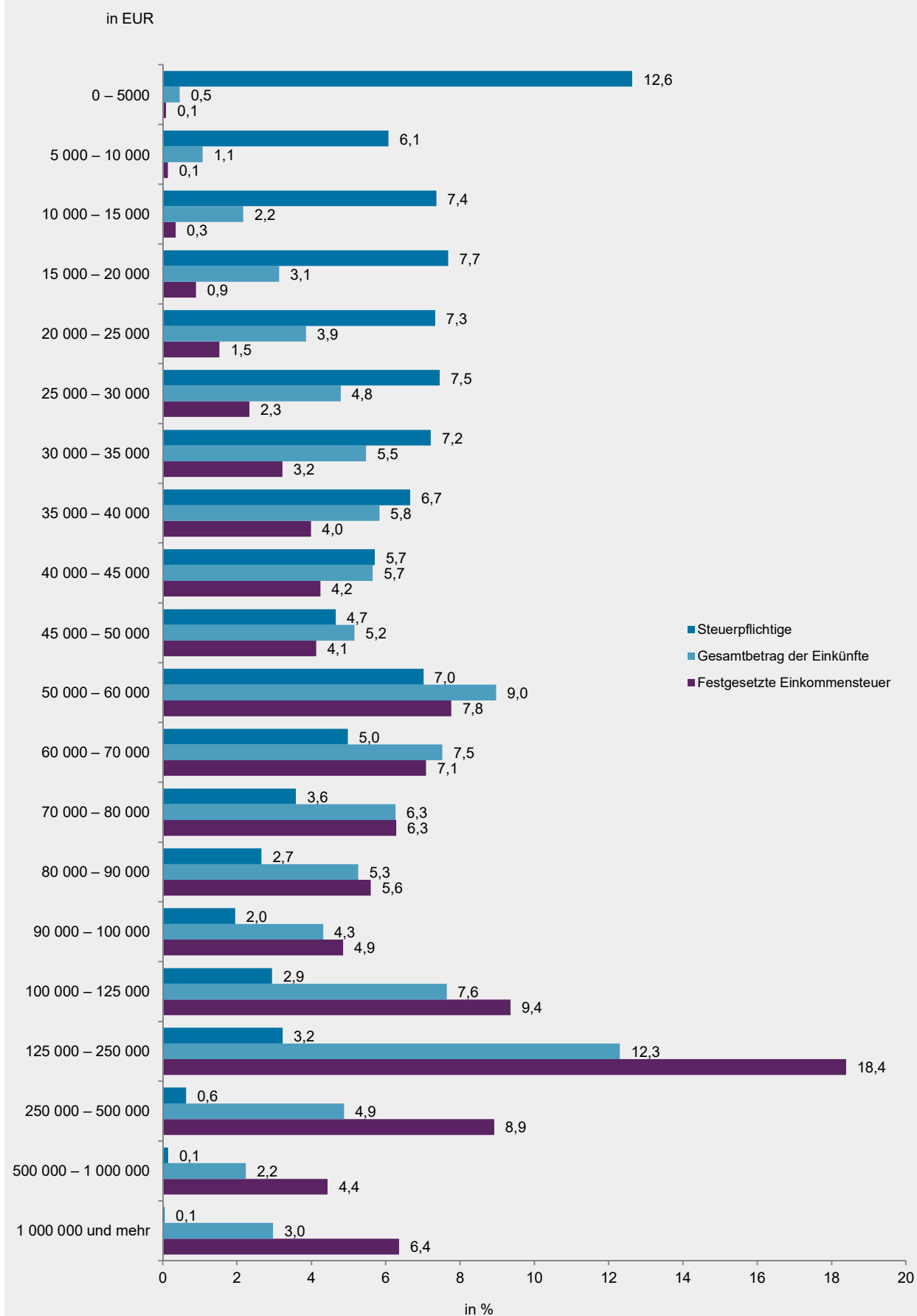
Verwaltungsbezirke	Positive Einkünfte aus						
	Land- und Forstwirtschaft	Gewerbebetrieb	selbständiger Arbeit	nichtselbständiger Arbeit	Kapitalvermögen	Vermietung und Verpachtung	Sonstigen Einkünften
positive Einkünfte (1 000 EUR)							
kreisfreie Städte:	72 615	1 540 305	1 262 309	17 656 187	89 745	626 089	1 344 705
Frankenthal (Pfalz)	6 822	50 736	39 359	767 117	4 900	22 414	68 197
Kaiserslautern	784	150 063	101 700	1 425 492	5 264	58 553	112 430
Koblenz	2 685	176 810	162 454	1 966 356	6 228	84 582	138 755
Landau in der Pfalz	8 422	80 495	76 333	816 099	3 185	32 607	57 368
Ludwigshafen am Rhein	8 414	146 171	82 271	2 701 870	15 838	58 761	208 465
Mainz	8 663	311 573	364 257	4 336 009	20 775	154 193	286 792
Neustadt an der Weinstraße	13 193	119 947	82 192	999 740	8 151	38 890	92 705
Pirmasens	434	64 779	28 823	476 338	2 341	14 309	50 163
Speyer	5 983	108 552	68 899	955 409	5 551	36 319	74 625
Trier	4 287	198 513	140 313	1 387 141	9 060	72 765	108 085
Worms	11 553	93 975	85 211	1 318 957	5 573	40 791	102 085
Zweibrücken	1 375	38 691	30 497	505 659	2 879	11 905	45 035
Landkreise:	728 768	6 640 839	2 652 739	50 490 967	206 747	1 690 346	4 306 254
Ahrweiler	15 713	307 327	121 507	2 180 953	10 101	96 220	198 715
Altenkirchen (Westerwald)	8 337	370 353	90 575	1 975 468	5 130	51 199	158 089
Alzey-Worms	86 703	231 730	107 843	2 338 375	7 396	73 506	193 646
Bad Dürkheim	66 064	314 206	155 672	2 618 627	18 866	92 803	253 747
Bad Kreuznach	46 571	279 095	147 533	2 531 606	11 143	76 548	231 225
Bernkastel-Wittlich	48 730	300 941	102 771	1 630 453	6 425	56 594	136 402
Birkenfeld	6 143	170 137	59 521	1 098 431	5 186	26 287	98 094
Cochem-Zell	25 285	144 532	50 182	913 451	3 528	29 836	80 086
Donnersbergkreis	14 802	112 128	50 613	1 249 878	5 350	32 414	105 588
Eifelkreis Bitburg-Prüm	47 280	202 523	62 739	1 166 015	5 163	53 796	103 736
Germersheim	22 181	221 803	95 302	2 313 305	7 787	68 510	188 968
Kaiserslautern	5 742	168 480	85 759	1 676 757	4 930	78 652	145 048
Kusel	7 047	93 439	43 389	1 039 973	3 582	27 975	98 626
Mainz-Bingen	75 187	469 864	253 023	4 475 767	13 517	154 621	358 810
Mayen-Koblenz	19 289	475 274	188 957	3 645 905	10 935	133 580	290 729
Neuwied	11 205	476 063	170 002	2 972 897	9 374	105 241	242 713
Rhein-Hunsrück-Kreis	15 742	300 800	78 262	1 696 173	4 725	52 607	140 511
Rhein-Lahn-Kreis	10 096	238 420	111 500	1 995 685	5 638	63 309	174 776
Rhein-Pfalz-Kreis	42 855	306 709	148 443	3 196 417	21 257	103 246	285 594
Südliche Weinstraße	79 799	235 069	120 595	1 957 574	12 342	66 034	169 599
Südwestpfalz	8 616	182 856	72 088	1 500 038	5 162	36 317	144 115
Trier-Saarburg	42 930	349 380	125 945	1 934 660	10 809	79 034	174 114
Vulkaneifel	12 218	132 917	44 698	908 633	3 319	26 961	83 134
Westerwaldkreis	10 233	556 793	165 820	3 473 926	15 082	105 056	250 189
Rheinland-Pfalz	801 383	8 181 144	3 915 048	68 147 154	296 492	2 316 435	5 650 959

Verwaltungsbezirke	Arbeitnehmer insgesamt	Größenklassen des Gesamtbetrages der Einkünfte von ... bis unter ... EUR						
		0	5 000	10 000	20 000	35 000	50 000	125 000 und mehr
		-	-	-	-	-	-	-
		5 000	10 000	20 000	35 000	50 000	125 000	
Arbeitnehmer (Anzahl)								
Kreisfreie Städte:	500 854	78 396	35 064	69 797	103 531	82 918	111 898	19 250
Frankenthal (Pfalz)	22 851	3 887	1 346	3 075	4 954	3 562	5 292	735
Kaiserslautern	44 529	7 824	3 473	6 340	9 437	7 386	8 773	1 296
Koblenz	54 585	6 837	3 783	7 449	11 543	10 410	12 739	1 824
Landau in der Pfalz	22 175	3 247	1 436	2 813	4 451	4 045	5 204	979
Ludwigshafen am Rhein	81 724	14 477	5 389	11 776	17 569	12 432	17 740	2 341
Mainz	106 991	14 928	7 464	13 353	19 250	17 699	28 379	5 918
Neustadt an der Weinstraße	27 366	4 932	1 796	3 529	5 338	4 264	6 101	1 406
Pirmasens	17 189	3 122	1 319	2 880	4 155	2 746	2 611	356
Speyer	23 176	2 877	1 302	2 924	4 794	4 188	5 752	1 339
Trier	44 955	7 398	3 824	7 395	9 919	7 304	7 750	1 365
Worms	38 765	5 673	2 760	5 727	8 597	6 257	8 483	1 268
Zweibrücken	16 548	3 194	1 172	2 536	3 524	2 625	3 074	423
Landkreise:	1 351 120	163 743	73 919	169 825	298 555	251 423	341 031	52 624
Ahrweiler	59 881	7 298	3 514	7 673	13 195	11 100	14 861	2 240
Altenkirchen (Westerwald)	56 939	7 102	3 170	7 174	13 850	11 327	12 758	1 558
Alzey-Worms	59 287	6 771	3 258	7 211	12 797	10 357	16 165	2 728
Bad Dürkheim	62 592	7 971	2 964	7 358	12 540	10 182	17 641	3 936
Bad Kreuznach	70 398	8 960	3 837	9 395	15 661	13 301	16 790	2 454
Bernkastel-Wittlich	49 125	5 635	2 899	6 796	12 511	9 567	10 431	1 286
Birkenfeld	34 172	4 250	1 941	4 873	8 655	6 787	6 919	747
Cochem-Zell	27 267	3 360	1 622	3 637	6 452	5 227	6 201	768
Donnersbergkreis	34 058	4 477	1 780	4 390	7 271	6 318	8 610	1 212
Eifelkreis Bitburg-Prüm	36 281	4 626	2 640	5 494	8 446	6 920	7 227	928
Germersheim	58 794	6 842	2 991	6 862	12 059	11 067	16 728	2 245
Kaiserslautern	46 036	5 667	2 501	5 794	10 036	8 720	11 737	1 581
Kusel	30 379	3 870	1 569	3 963	6 874	6 292	7 161	650
Mainz-Bingen	99 147	10 295	5 006	10 921	19 372	16 954	29 684	6 915
Mayen-Koblenz	97 401	11 054	5 258	11 829	21 636	19 361	24 855	3 408
Neuwied	81 571	10 040	4 502	10 729	18 405	15 264	19 733	2 898
Rhein-Hunsrück-Kreis	47 399	5 430	2 695	6 176	10 806	9 153	11 648	1 491
Rhein-Lahn-Kreis	55 448	6 584	3 103	7 260	12 839	10 426	13 527	1 709
Rhein-Pfalz-Kreis	78 159	12 617	4 113	8 435	13 983	11 902	22 565	4 544
Südliche Weinstraße	49 511	5 593	2 514	5 749	10 496	9 017	13 878	2 264
Südwestpfalz	41 710	5 126	2 025	5 265	9 345	8 009	10 706	1 234
Trier-Saarburg	56 848	7 254	3 496	7 960	13 328	10 545	12 548	1 717
Vulkaneifel	26 930	3 118	1 503	3 533	6 580	5 518	6 003	675
Westerwaldkreis	91 787	9 803	5 018	11 348	21 418	18 109	22 655	3 436
Rheinland-Pfalz	1 851 974	242 139	108 983	239 622	402 086	334 341	452 929	71 874

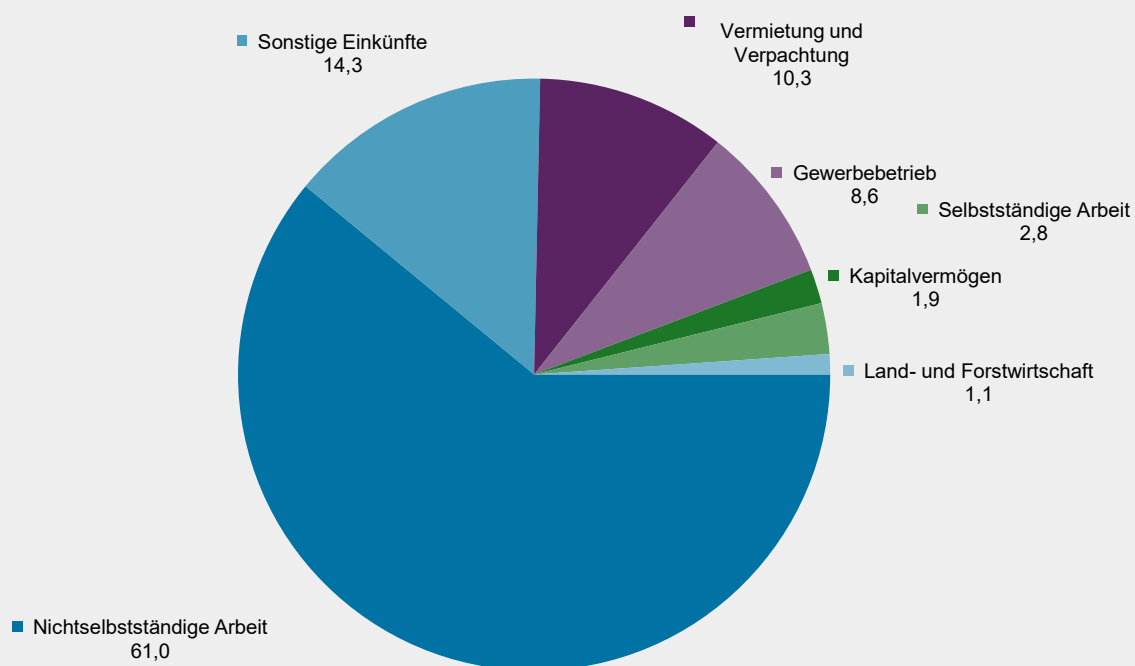
Verwaltungsbezirke	Bruttolohn der Arbeit- nehmer insgesamt	Größenklassen des Gesamtbetrages der Einkünfte von ... bis unter ... EUR						
		0	5 000	10 000	20 000	35 000	50 000	125 000 und mehr
		-	-	-	-	-	-	-
		5 000	10 000	20 000	35 000	50 000	125 000	
Bruttolohn (1 000 EUR)								
Kreisfreie Städte:	18 605 462	215 959	301 630	1 017 084	2 714 683	3 409 495	7 923 831	3 022 780
Frankenthal (Pfalz)	808 898	9 740	11 536	41 306	121 837	143 719	375 897	104 863
Kaiserslautern	1 507 148	21 241	29 817	92 589	252 487	306 669	613 025	191 319
Koblenz	2 070 437	19 019	32 504	111 459	314 949	433 347	891 925	267 234
Landau in der Pfalz	861 482	9 074	12 199	42 501	120 174	169 492	369 631	138 412
Ludwigshafen am Rhein	2 845 143	40 113	46 392	164 791	441 532	503 141	1 262 471	386 703
Mainz	4 553 662	42 728	63 956	197 161	503 330	727 847	2 047 199	971 441
Neustadt an der Weinstraße	1 057 101	12 557	15 485	50 057	138 479	173 235	432 297	234 992
Pirmasens	505 272	7 758	11 501	42 627	110 523	112 837	174 485	45 540
Speyer	1 002 095	8 127	11 331	42 003	123 565	172 555	412 381	232 134
Trier	1 464 833	20 478	32 871	111 467	268 588	302 639	531 158	197 631
Worms	1 393 686	16 124	23 883	84 468	226 151	254 977	599 148	188 935
Zweibrücken	535 705	9 000	10 155	36 655	93 068	109 037	214 214	63 576
Landkreise:	53 350 008	436 815	645 239	2 457 297	7 854 688	10 302 279	24 102 574	7 551 119
Ahrweiler	2 316 215	19 098	30 758	112 551	350 587	455 205	1 042 667	305 348
Altenkirchen (Westerwald)	2 086 493	17 536	27 792	104 026	376 464	469 169	881 397	210 109
Alzey-Worms	2 473 839	19 818	28 618	105 639	331 642	422 330	1 164 562	401 232
Bad Dürkheim	2 758 069	21 451	25 551	98 696	302 331	402 089	1 275 340	632 611
Bad Kreuznach	2 680 418	23 526	33 500	135 453	409 621	545 048	1 178 025	355 245
Bernkastel-Wittlich	1 729 049	15 415	25 540	102 447	341 303	394 019	702 988	147 337
Birkenfeld	1 164 939	10 992	16 999	72 755	234 216	280 139	464 970	84 869
Cochem-Zell	973 201	8 878	14 126	53 396	175 565	215 937	420 711	84 588
Donnersbergkreis	1 323 284	11 516	15 515	61 806	186 885	260 389	613 738	173 437
Eifelkreis Bitburg-Prüm	1 235 673	13 800	22 949	82 451	227 797	285 029	478 965	124 683
Germersheim	2 435 349	19 367	26 066	99 854	313 897	456 472	1 203 041	316 653
Kaiserslautern	1 775 180	14 981	21 434	81 809	260 191	358 777	823 906	214 082
Kusel	1 105 997	10 181	13 599	55 407	179 626	262 728	498 508	85 949
Mainz-Bingen	4 703 004	29 332	44 072	157 129	491 946	677 025	2 181 433	1 122 068
Mayen-Koblenz	3 842 882	28 839	45 807	174 997	583 885	798 777	1 752 463	458 114
Neuwied	3 138 838	25 856	39 597	156 366	492 647	632 666	1 386 231	405 474
Rhein-Hunsrück-Kreis	1 798 526	13 599	23 511	90 724	289 492	376 882	809 519	194 799
Rhein-Lahn-Kreis	2 115 738	17 557	27 374	105 973	343 771	429 091	951 472	240 500
Rhein-Pfalz-Kreis	3 358 136	35 892	34 967	111 063	324 424	468 179	1 663 916	719 693
Südliche Weinstraße	2 065 979	14 992	21 980	83 050	274 365	369 045	989 258	313 289
Südwestpfalz	1 589 929	12 156	17 664	74 365	243 186	331 741	750 058	160 759
Trier-Saarburg	2 049 321	18 851	30 194	116 673	357 790	430 951	863 489	231 372
Vulkaneifel	966 793	8 458	13 496	52 759	178 198	229 246	407 771	76 864
Westerwaldkreis	3 663 156	24 724	44 130	167 908	584 859	751 345	1 598 146	492 044
Rheinland-Pfalz	71 955 472	652 774	946 871	3 474 385	10 569 367	13 711 774	32 026 403	10 573 897

Verwaltungsbezirke	Lohnsteuer der Arbeit- nehmer insgesamt	Größenklassen des Gesamtbetrages der Einkünfte von ... bis unter ... EUR						
		0	5 000	10 000	20 000	35 000	50 000	125 000 und mehr
		- 5 000	- 10 000	- 20 000	- 35 000	- 50 000	- 125 000	
Einbehaltene Lohnsteuer (1 000 EUR)								
Kreisfreie Städte:	3 186 915	4 358	10 051	54 359	269 843	472 917	1 505 336	870 047
Frankenthal (Pfalz)	127 935	187	383	2 104	11 351	18 691	67 390	27 828
Kaiserslautern	241 232	401	906	4 914	25 243	41 948	113 558	54 263
Koblenz	350 446	458	1 080	5 895	32 232	62 154	172 082	76 545
Landau in der Pfalz	148 446	213	433	2 395	12 437	24 157	70 158	38 653
Ludwigshafen am Rhein	462 295	837	1 765	8 787	42 050	66 042	232 823	109 991
Mainz	868 435	881	2 180	11 256	52 297	106 576	412 715	282 529
Neustadt an der Weinstraße	189 248	162	418	2 501	13 611	23 462	79 666	69 428
Pirmasens	70 648	158	349	2 137	10 382	14 878	30 091	12 652
Speyer	187 214	169	376	2 232	12 244	23 883	78 651	69 658
Trier	238 477	416	1 031	5 888	27 260	43 102	102 827	57 952
Worms	221 096	351	852	4 562	21 649	33 319	107 453	52 910
Zweibrücken	81 443	125	278	1 688	9 087	14 705	37 922	17 638
Landkreise:	8 652 200	8 572	19 956	128 430	779 384	1 363 688	4 253 991	2 098 177
Ahrweiler	372 063	402	935	5 919	34 783	60 595	185 557	83 873
Altenkirchen (Westerwald)	308 919	354	800	5 335	36 795	59 250	148 243	58 141
Alzey-Worms	412 662	349	858	5 564	32 116	56 252	208 360	109 164
Bad Dürkheim	505 807	490	831	5 164	29 934	53 922	234 740	180 725
Bad Kreuznach	426 409	385	988	6 985	40 055	71 028	207 211	99 757
Bernkastel-Wittlich	248 984	344	786	5 581	34 390	51 155	117 402	39 327
Birkenfeld	163 160	220	489	3 748	22 821	35 577	77 406	22 900
Cochem-Zell	141 841	144	418	2 788	17 763	28 171	70 296	22 261
Donnersbergkreis	210 660	176	459	3 252	18 290	34 404	107 117	46 962
Eifelkreis Bitburg-Prüm	186 496	269	702	4 294	22 919	38 423	82 590	37 299
Germersheim	396 408	456	944	5 351	31 275	61 035	212 230	85 117
Kaiserslautern	278 672	249	672	4 184	25 331	47 473	143 399	57 365
Kusel	161 588	156	386	2 823	17 897	34 836	83 491	21 999
Mainz-Bingen	883 064	505	1 388	8 493	48 982	92 629	410 968	320 099
Mayen-Koblenz	612 826	591	1 363	9 130	58 970	107 176	309 315	126 281
Neuwied	494 638	468	1 199	7 999	48 323	82 967	240 789	112 893
Rhein-Hunsrück-Kreis	274 987	332	764	4 742	28 689	49 019	138 357	53 084
Rhein-Lahn-Kreis	330 067	324	833	5 485	33 880	56 549	165 922	67 074
Rhein-Pfalz-Kreis	610 589	680	1 218	5 669	31 846	63 519	307 951	199 705
Südliche Weinstraße	345 323	306	742	4 355	27 462	49 844	176 551	86 062
Südwestpfalz	244 363	220	531	3 870	24 290	43 912	128 449	43 091
Trier-Saarburg	318 373	414	897	6 018	36 253	58 554	151 476	64 760
Vulkaneifel	140 505	164	385	2 805	17 880	30 264	68 326	20 680
Westerwaldkreis	583 796	574	1 368	8 876	58 440	97 134	277 845	139 558
Rheinland-Pfalz	11 839 115	12 930	30 007	182 793	1 049 229	1 836 606	5 759 329	2 968 221

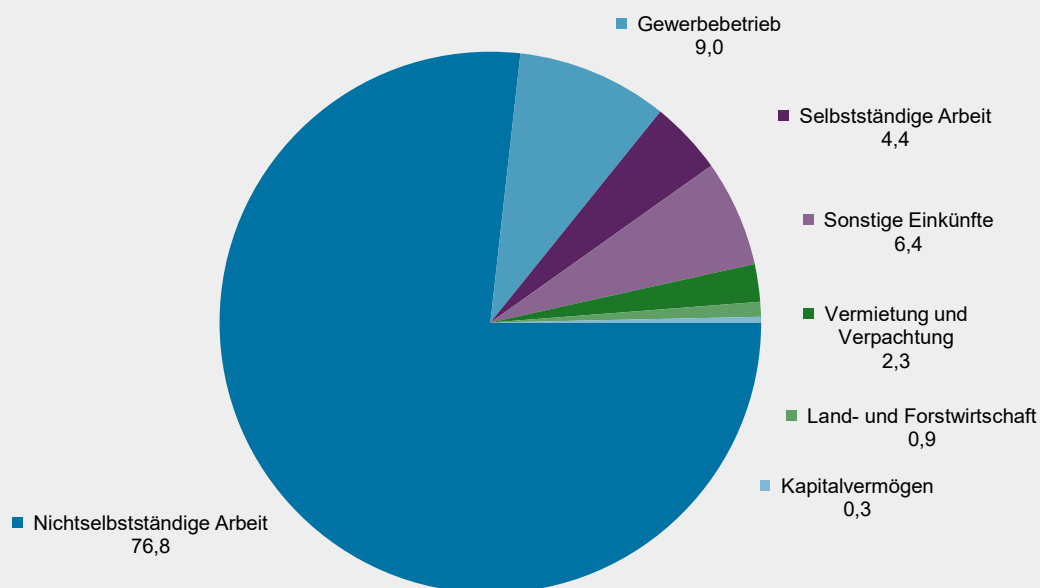
Unbeschränkt Lohn- und Einkommensteuerpflichtige 2020, deren Gesamtbetrag der Einkünfte und festgesetzte Einkommen-/Jahreslohnsteuer nach Größenklassen des Gesamtbetrages der Einkünfte

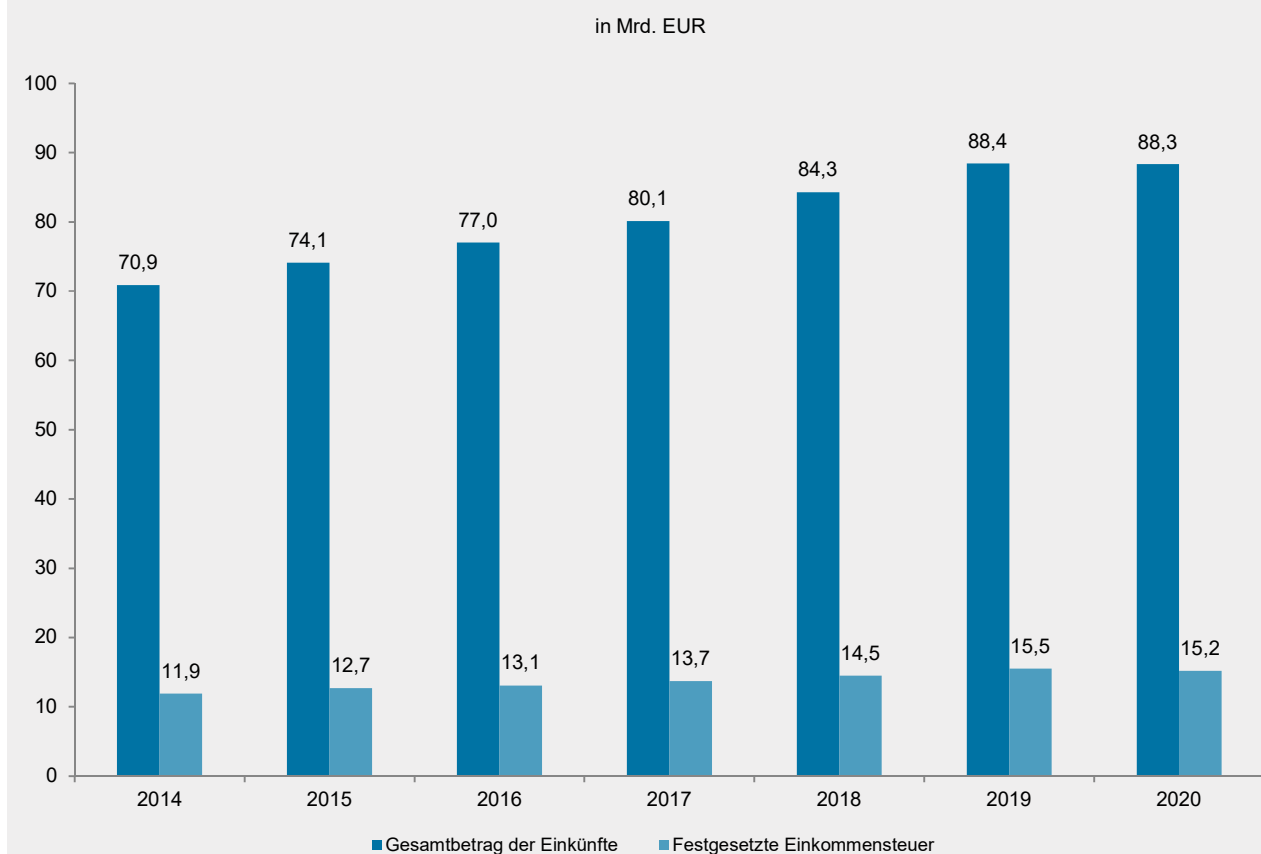
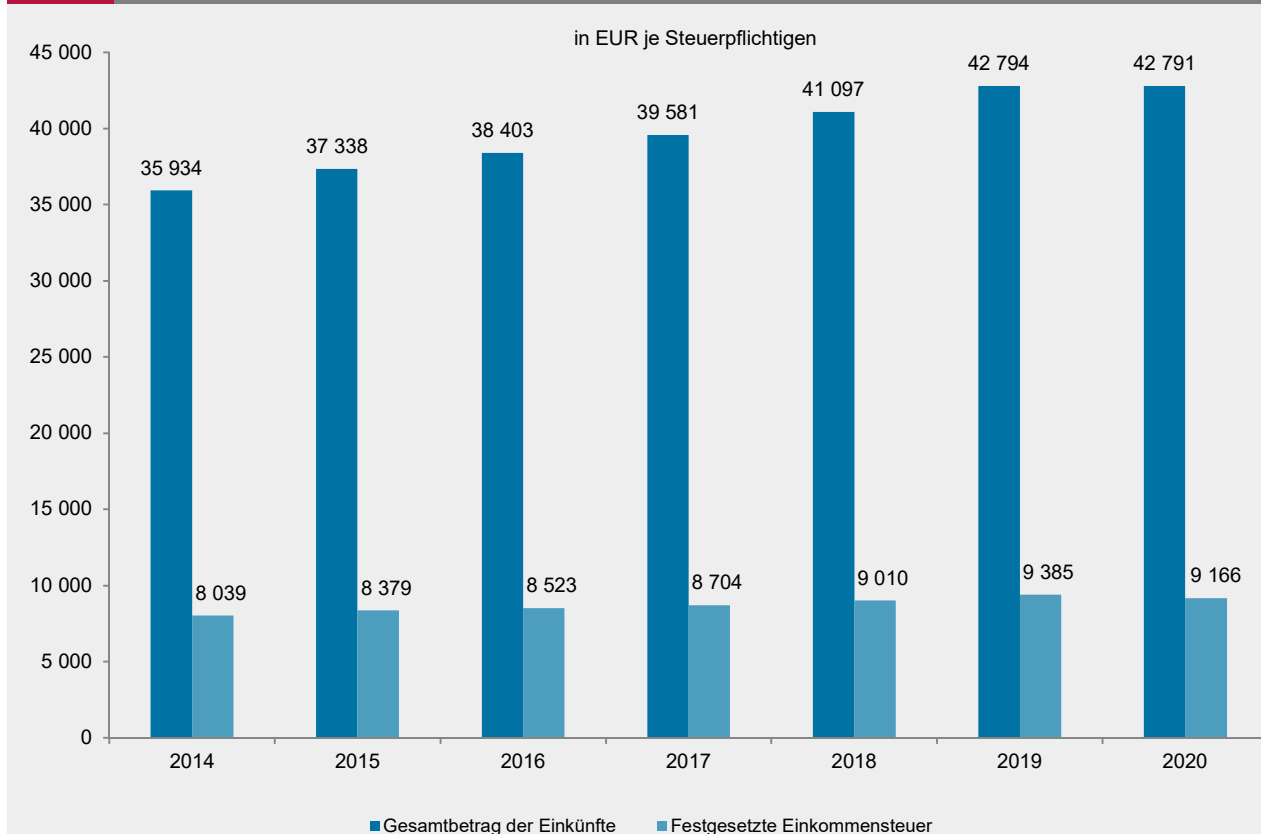


Anteile in %

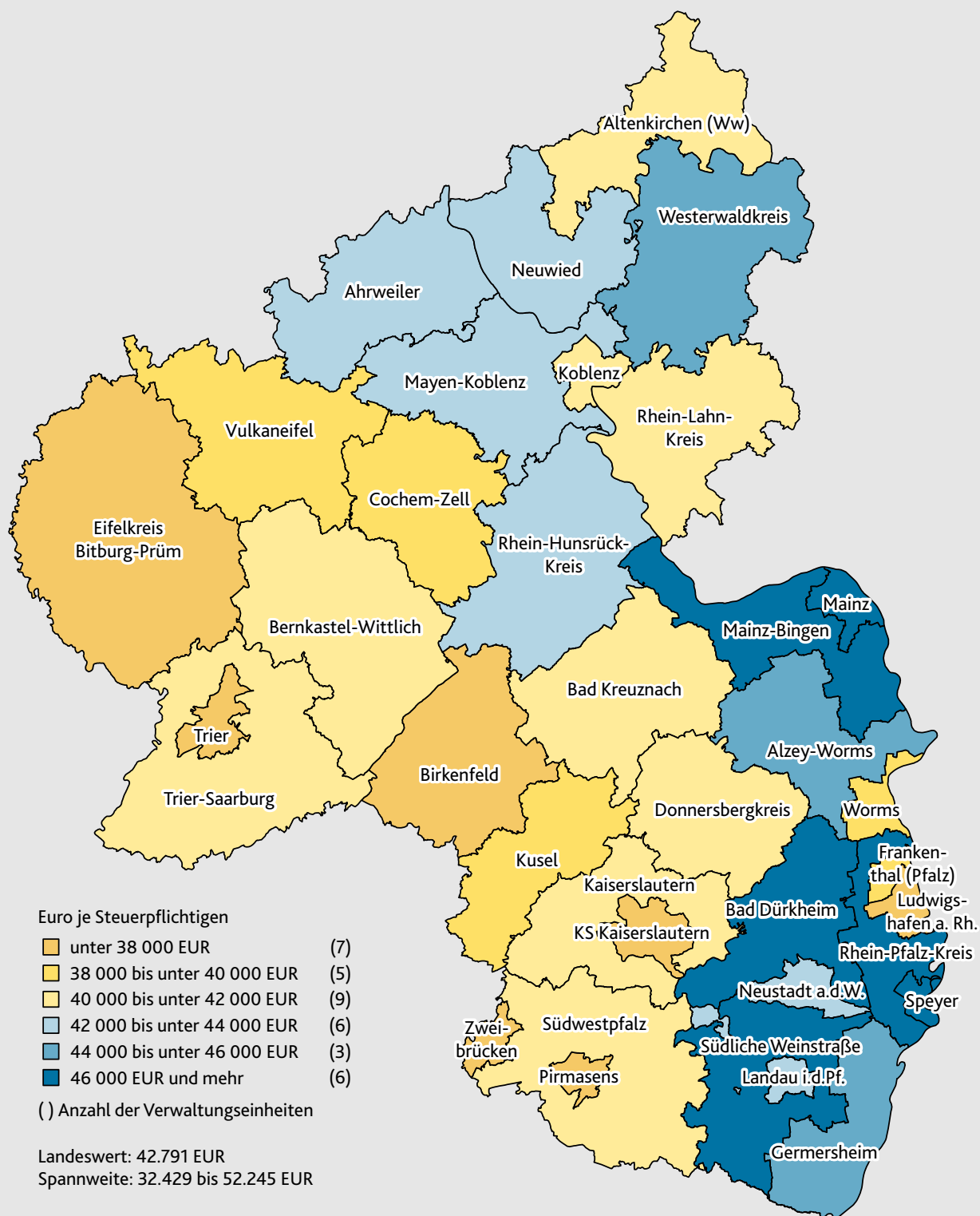


Anteile in %



G 4
Gesamtbetrag der Einkünfte und festgesetzte Einkommensteuer 2014 - 2020

G 5
Gesamtbetrag der Einkünfte und festgesetzte Einkommensteuer 2014 – 2020


K1 Durchschnittlicher Gesamtbetrag der Einkünfte
der Lohn- und Einkommensteuerpflichtigen 2020 nach Verwaltungsbezirken



Impressum

Herausgeber:
Statistisches Landesamt Rheinland-Pfalz
Mainzer Straße 14-16
56130 Bad Ems

Telefon: 02603 71-0

E-Mail: poststelle@statistik.rlp.de
Internet: www.statistik.rlp.de

Kostenfreier Download im Internet: <https://www.statistik.rlp.de/publikationen/berichte>

© Statistisches Landesamt Rheinland-Pfalz · Bad Ems · 2025

Vervielfältigung und Verbreitung, auch auszugsweise, mit Quellenangabe gestattet.