



Rheinland-Pfalz

STATISTISCHES LANDESAMT

2024

# STATISTISCHE BERICHTE



Statistik nutzen

## Gewerbeanzeigen im September 2024

Ergebnisse der Gewerbeanzeigenstatistik

## Zeichenerklärungen

0	Zahl ungleich Null, Betrag jedoch kleiner als die Hälfte von 1 in der letzten ausgewiesenen Stelle
-	nichts vorhanden
.	Zahl unbekannt oder geheim
x	Nachweis nicht sinnvoll
...	Zahl fällt später an
/	keine Angabe, da Zahl nicht sicher genug
( )	Aussagewert eingeschränkt, da Zahl statistisch unsicher
D	Durchschnitt
p	vorläufig
r	revidiert
s	geschätzt

Für die Abgrenzung von Größenklassen wird im Allgemeinen anstelle einer ausführlichen Beschreibung „50 bis unter 100“ die Darstellungsform „50 – 100“ verwendet.

Einzelwerte in Tabellen werden im Allgemeinen ohne Rücksicht auf die Endsumme gerundet.

# Inhalt

Seite

<b>Informationen zur Statistik .....</b>	<b>4</b>
------------------------------------------	----------

<b>Glossar .....</b>	<b>5</b>
----------------------	----------

## Tabellen

T 1	Gewerbeanmeldungen im September 2024 nach Wirtschaftszweigen .....	9
T 2	Gewerbeabmeldungen im September 2024 nach Wirtschaftszweigen .....	10
T 3	Gewerbeanmeldungen im September 2024 nach Verwaltungsbezirken .....	12
T 4	Gewerbeabmeldungen im September 2024 nach Verwaltungsbezirken .....	13
T 5	Neugründungen sowie Gewerbetreibende im September 2024 nach Wirtschaftszweigen .....	15
T 6	Vollständige Aufgaben sowie Gewerbetreibende im September 2024 nach Wirtschaftszweigen .....	16
T 7	Neugründungen sowie Gewerbetreibende im September 2024 nach Art der Niederlassung, Rechtsform, Einzelunternehmen nach Geschlecht und Staatsangehörigkeit .....	17
T 8	Vollständige Aufgaben sowie Gewerbetreibende im September 2024 nach Art der Niederlassung, Rechtsform, Einzelunternehmen nach Geschlecht und Staatsangehörigkeit .....	18

## Grafiken

G 1	Gewerbean- und -abmeldungen mit Neuerrichtungen und Aufgaben im Jahresüberblick .....	8
G 2	Gewerbeanmeldungen im September 2024 nach Wirtschaftszweigabschnitten .....	11
G 3	Gewerbeabmeldungen im September 2024 nach Wirtschaftszweigabschnitten .....	11
G 4	Neuerrichtungen und Aufgaben im September 2024 nach Verwaltungsbezirken .....	14
G 5	Neugründungen im September 2024 nach ausgewählten Staatsangehörigkeiten von Einzelunternehmern/-innen .....	17
G 6	Vollständige Aufgaben im September 2024 nach ausgewählten Staatsangehörigkeiten von Einzelunternehmern/-innen .....	18

# Informationen zur Statistik

## Ziel der Statistik

Die Gewerbeanzeigenstatistik dient als unentbehrliche Informationsgrundlage für die Wirtschafts-, Wettbewerbs- und Strukturpolitik. Sie stellt Informationen über die Aufnahme und Beendigung gewerblicher Tätigkeiten und deren Anlässe bereit. Dies sind zum einen Angaben über die Gesamtheit der Gewerbemeldungen und zum anderen umfassende Angaben über die gemeldeten gewerblichen Gründungen und Stilllegungen.

## Rechtsgrundlage

Die Rechtsgrundlagen der Gewerbeanzeigenstatistik sind § 14 Abs. 13 der Gewerbeordnung (GewO), in der Fassung der Bekanntmachung vom 22.02.1999 (BGBl. I S. 202), zuletzt geändert durch Artikel 2 des Gesetzes vom 28. November 2014 (BGBl. I S. 1802), sowie die Verordnung zur Ausgestaltung des Gewerbeanzeigenverfahrens (Gewerbeanzeigenverordnung – GewAnzV) des Bundesministeriums für Wirtschaft und Energie vom 22. Juli 2014. Letztere ist am 1. Januar 2015 in Kraft getreten.

## Erhebungsumfang

Die Gewerbeanzeigenstatistik ist eine Sekundärerhebung. Die Datengrundlage bilden die in einem Monat bei den zuständigen Behörden erstatteten Gewerbeanzeigen. Gewerbeanzeigen sind gemäß § 14 Abs. 1 GewO von allen natürlichen und juristischen Personen bei Aufnahme, Änderung oder Aufgabe eines stehenden Gewerbes, einer Zweigniederlassung oder einer unselbständigen Zweigstelle zu tätigen. Auskunftspflichtig zur Gewerbeanzeigenstatistik sind die Gewerbetreibenden. Diese kommen ihrer Auskunftspflicht nach, indem sie die Gewerbeanzeige erstatten.

Die Gewerbeanzeigenstatistik ist darüber hinaus eine Vollerhebung. Nicht in die Statistik einbezogen sind allerdings die Freien Berufe, die Urproduktion (Land- und Forstwirtschaft, Bergbau und Gewinnung von Steinen und Erden) und die Erbringung von Finanz- und Versicherungsdienstleistungen, da diese Bereiche nicht der Gewerbeordnung unterliegen. Nicht berücksichtigt wird ferner das Reisegewerbe, weil die in diesem Bereich tätigen Unternehmen in der Regel mehrere Gewerbemeldungen abgeben.

## Erhebungsdurchführung

Die zuständigen Behörden, d. h. die Gewerbeämter und die Starterzentren der IHK und HWK, liefern seit Januar 2017 die bei Ihnen erstatteten Gewerbeanzeigen unter Nutzung einer Zentralen Pflege- und Verteilerplattform (ZPV) als Web-Portal an die Gesellschaft für Kommunikation und Wissenstransfer mbH (KommWis) in Mainz. Von dort werden die Meldungen an das Statistische Landesamt kontinuierlich weitergeleitet und dem zuständigen Fachbereich zur Aufbereitung der Gewerbeanzeigenstatistik zur Verfügung gestellt.

## Berichtszeitraum/-Zeitpunkt und Periodizität

Die Gewerbeanzeigenstatistik wird monatlich erstellt. Die monatlichen Ergebnisse stehen ca. zwei bis zweieinhalb Monate nach Ablauf eines Monats zur Verfügung. Das Jahresergebnis liegt dementsprechend ca. Mitte März des Folgejahres vor.

## Erhebungsmerkmale

Die Erhebungsmerkmale der Gewerbeanzeigenstatistik umfassen im Wesentlichen die angemeldete Tätigkeit, die Angabe Haupt- oder Nebenerwerb, das Datum des Beginns der angemeldeten Tätigkeit, die Art des angemeldeten Betriebes, die Zahl der bei Geschäftsaufnahme tätigen Personen nach Voll- und Teilzeit, die Angabe Hauptniederlassung, Zweigniederlassung oder Zweigstelle, den Grund der Gewerbeanzeige und das Datum der Erstattung der Gewerbeanzeige sowie die personenbezogenen Merkmale Geschlecht und Staatsangehörigkeit

## Regionale Ebene

Die Ergebnisse werden in dieser Veröffentlichung bis auf Kreisebene nachgewiesen. Ergebnisse in tieferer regionaler Gliederung können auf Anfrage bereitgestellt werden.

## Vergleichbarkeit / Klassifikationen

Die Ergebnisse dieser Veröffentlichung nach Wirtschaftszweigen sind nach der aktuell gültigen Klassifikation der Wirtschaftszweige gegliedert, d. h. auf Basis der WZ 2008. Eine Vergleichbarkeit mit Ergebnissen früherer Jahre, die nach einer älteren Klassifikation der Wirtschaftszweige (WZ 1993, WZ 2003) gegliedert sind, ist nur mit Einschränkungen bzw. gar nicht möglich. Der Wirtschaftszweig ist in der Gewerbeanzeigenstatistik nur bis auf die Ebene des Dreistellers durchgängig verfügbar.

# Glossar

## Aufgabe eines Gewerbes

Erfolgt entweder durch vollständige Aufgabe oder durch Umwandlung.

## Betriebsaufgabe

Aufgabe eines Gewerbebetriebes mit einer erwarteten größeren wirtschaftlichen Bedeutung. Sie kann durch eine juristische Person, eine Gesellschaft ohne Rechtspersönlichkeit (Personengesellschaft) oder eine natürliche Person erfolgen. Bei einer natürlichen Person, die eine Hauptniederlassung abmeldet, ist Voraussetzung, dass sie entweder in das Handelsregister eingetragen war oder aber eine Handwerkskarte besitzt oder zuletzt mindestens einen Arbeitnehmer beschäftigt hat.

## Betriebsgründung

Gründung eines Betriebes mit einer erwarteten größeren wirtschaftlichen Bedeutung. Sie kann durch eine juristische Person, eine Gesellschaft ohne Rechtspersönlichkeit (Personengesellschaft) oder eine natürliche Person erfolgen. Bei einer natürlichen Person, die eine Hauptniederlassung anmeldet, ist Voraussetzung, dass sie entweder in das Handelsregister eingetragen ist oder aber eine Handwerkskarte besitzt oder mindestens einen Arbeitnehmer beschäftigt.

## Fortzug eines Gewerbes

Verlagerung des Betriebes aus dem Bezirk des nachweisenden Gewerbeamtes.

## Gewerbe

Nicht sozialwidrige, selbstständige, auf Dauer und Gewinnerzielung angelegte sowie im eigenen Namen und auf eigene Rechnung ausgeübte Tätigkeit. Nicht zum Gewerbe zählen u. a. die Urproduktion (z. B. Land- und Forstwirtschaft oder Bergbau), die freien Berufe und die Verwaltung des eigenen Vermögens.

## Gewerbeabmeldung

Eine Gewerbeabmeldung betrifft die Aufgabe, den Fortzug oder die Übergabe einer Hauptniederlassung, einer Zweigniederlassung oder einer Zweigstelle eines Gewerbes. Anzeigepflichtige Gewerbebetreibende sind Einzelgewerbebetreibende (d. h. natürliche Personen), geschäftsführende Gesellschafter von Personengesellschaften und juristische Personen, wobei juristische Personen ihrer Gewerbeanzeigepflicht durch Handeln ihres Vertretungsberechtigten nachkommen.

## Gewerbeanmeldung

Eine Gewerbeanmeldung betrifft die Neuerrichtung, den Zuzug oder die Übernahme einer Hauptniederlassung, einer Zweigniederlassung oder einer Zweigstelle eines Gewerbes. Anzeigepflichtige Gewerbebetreibende sind Einzelgewerbebetreibende (d. h. natürliche Personen), geschäftsführende Gesellschafter von Personengesellschaften und juristische Personen, wobei juristische Personen ihrer Gewerbeanzeigepflicht durch Handeln ihres Vertretungsberechtigten nachkommen.

## Gewerbeanzeige

Eine Gewerbeanzeige hat eine Gewerbeanmeldung, eine Gewerbeummeldung oder eine Gewerbeabmeldung zum Gegenstand. Es besteht eine Anzeigepflicht.

## Hauptniederlassung

Mittelpunkt des Geschäftsverkehrs eines Betriebes, der sich bei Personengesellschaften (KG, OHG, GmbH & Co. KG, GbR, GmbH & Co. OHG u.a.) und juristischen Personen am Sitz des Unternehmens befindet. Eine Hauptniederlassung liegt auch dann vor, wenn daneben keine Zweigniederlassung oder unselbständige Zweigstelle betrieben wird.

## **Neuerrichtung eines Gewerbes**

Erfolgt entweder durch Neugründung oder durch Umwandlung.

## **Neugründung eines Gewerbes**

Entweder eine Betriebsgründung oder eine sonstige Neugründung.

## **Sonstige Neugründung**

Gründung eines Kleinunternehmens oder eines Nebenerwerbsbetriebes. Bei der Gründung eines Kleinunternehmens gründet ein Nichtkaufmann eine Hauptniederlassung. Diese ist nicht im Handelsregister eingetragen, besitzt keine Handwerkskarte und beschäftigt keine Arbeitnehmer.

## **Sonstige Stilllegung**

Eine sonstige Stilllegung ist die Aufgabe eines Kleinunternehmens oder eines Nebenerwerbsbetriebes. Bei der Aufgabe eines Kleinunternehmens gibt ein Nichtkaufmann eine Hauptniederlassung vollständig auf. Diese war nicht im Handelsregister eingetragen, hat keine Handwerkskarte besessen und keine Arbeitnehmer beschäftigt.

## **Unselbständige Zweigstelle**

Feste örtliche Anlagen oder Einrichtungen, die der Ausübung eines stehenden Gewerbes dienen (z.B. ein Auslieferungslager), jedoch nicht die Bedingungen einer Zweigniederlassung erfüllen.

## **Vollständige Aufgabe**

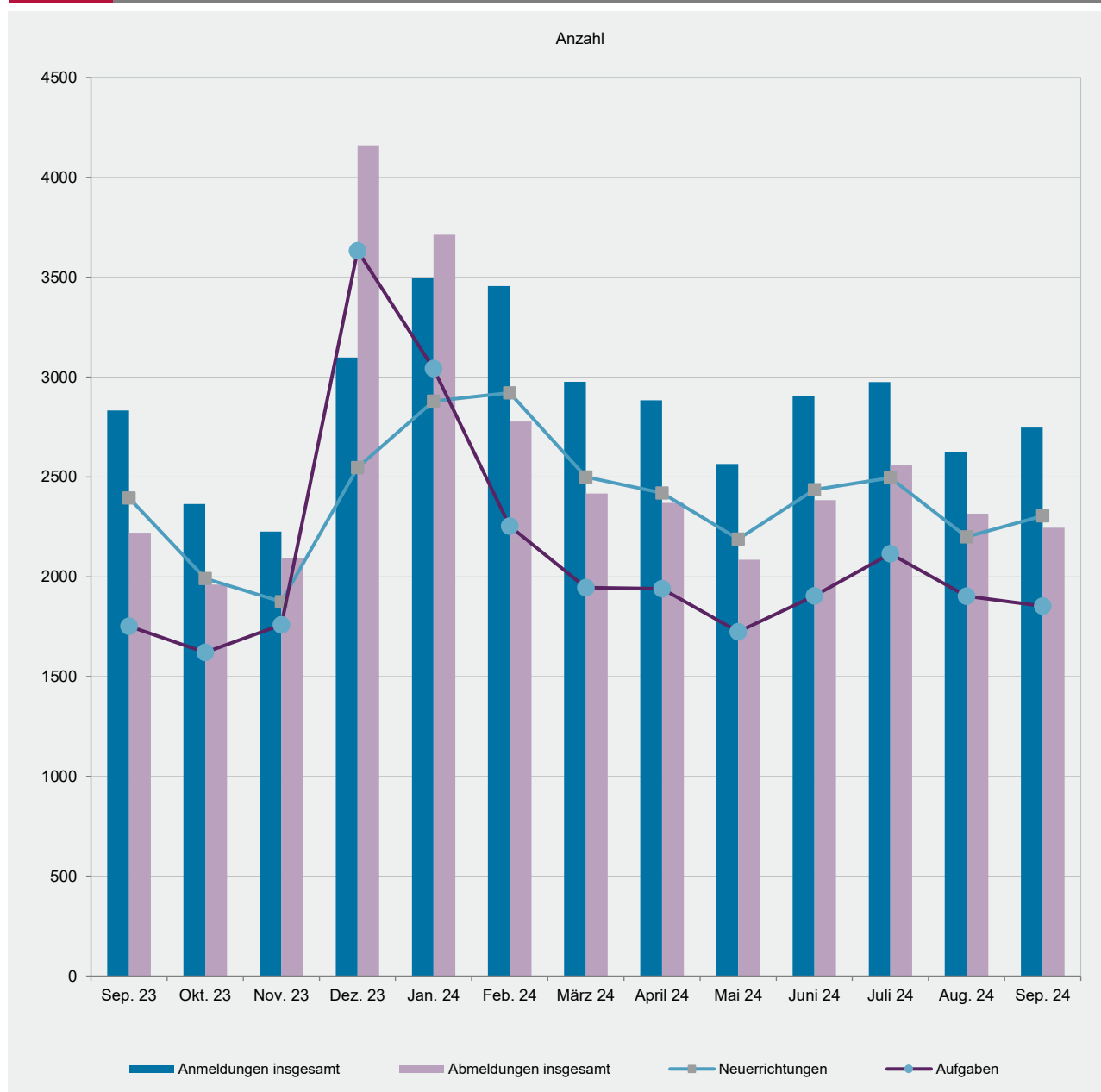
Entweder eine Betriebsaufgabe oder eine sonstige Stilllegung.

## **Zuzug eines Gewerbes**

Verlagerung des Betriebes in den Bereich einer anderen Meldebehörde.

## **Zweigniederlassung**

Betriebe mit selbständiger Organisation, selbständigen Betriebsmitteln und gesonderter Buchführung, dessen Leiter Geschäfte selbständig abzuschließen und durchzuführen befugt ist.



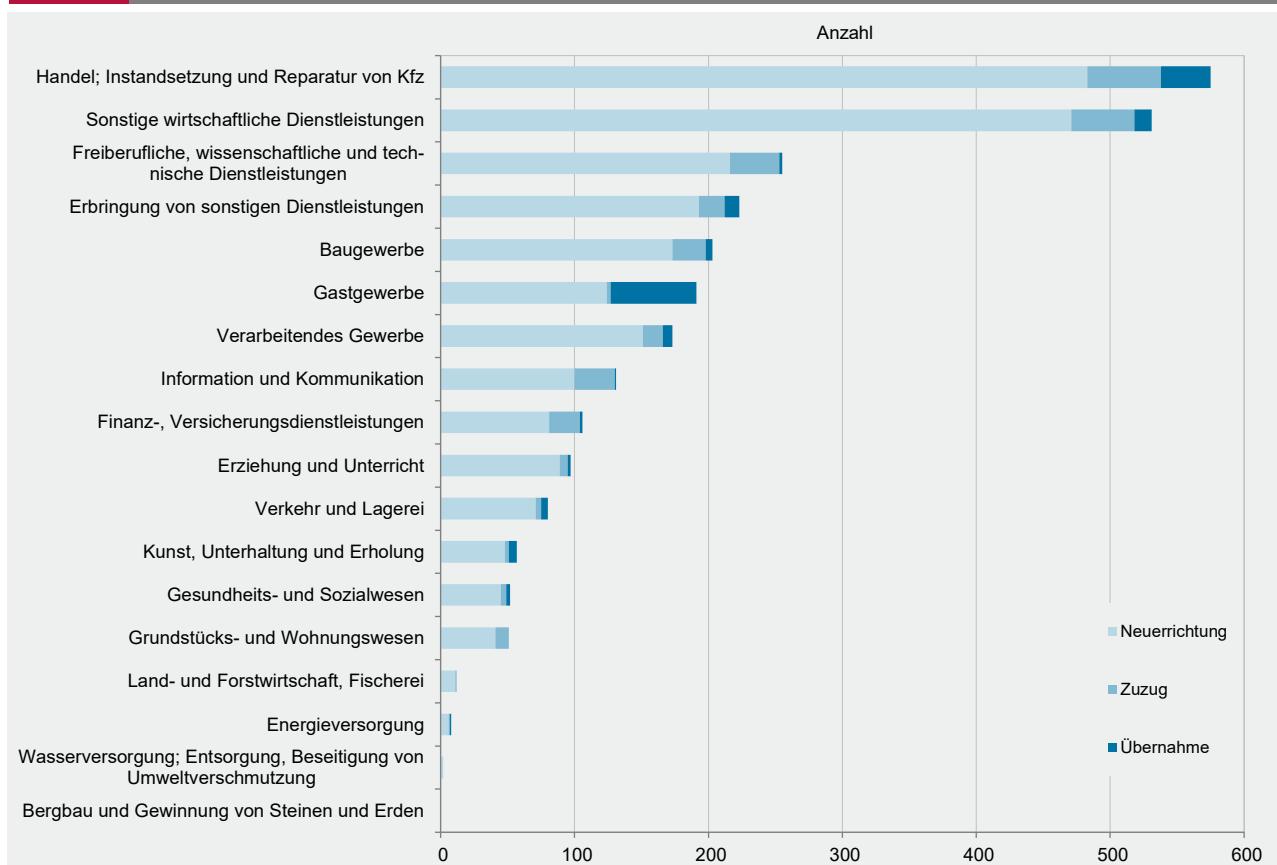


WZ 2008	Wirtschaftszweig	Anmeldungen im Sep. 2024				Veränderung zum Aug. 2024			
		ins- gesamt	davon			ins- gesamt	davon		
			Neuer- richtung	Zuzug	Über- nahme		Neuer- richtung	Zuzug	Über- nahme
		Anzahl				%			
A	Land- und Forstwirtschaft, Fischerei	12	11	1	-	-52,0	-47,6	-75,0	0,0
B	Bergbau und Gewinnung von Steinen und Erden	-	-	-	-	x	0,0	x	0,0
C	Verarbeitendes Gewerbe	173	151	15	7	0,6	7,9	25,0	-65,0
darunter									
10	Herstellung von Nahrungs- und Futtermitteln	22	21	-	1	-15,4	133,3	x	-93,8
11	Getränkeherstellung	-	-	-	-	x	x	0,0	0,0
13	Herstellung von Textilien	13	11	1	1	-18,8	-26,7	0,0	x
14	Herstellung von Bekleidung	5	5	-	-	-37,5	-28,6	x	0,0
16	Herstellung von Holz-, Flecht-, Korb- und Korkwaren (ohne Möbel)	11	11	-	-	83,3	175,0	x	x
18	Herstellung von Druckerzeugnissen; Vervielfältigung von Ton-, Bild- und Datenträgern	13	12	1	-	30,0	33,3	x	x
25	Herstellung von Metallerezeugnissen	19	14	4	1	26,7	16,7	100,0	0,0
26	Herstellung von Datenverarbeitungsgeräten, elektrischen und optischen Erzeugnissen	1	1	-	-	-50,0	x	x	0,0
27	Herstellung von elektrischen Ausrüstungen	1	1	-	-	0,0	0,0	0,0	0,0
28	Maschinenbau	4	4	-	-	33,3	33,3	0,0	0,0
29	Herstellung von Kraftwagen u. Kraftwagenteilen	-	-	-	-	x	x	x	0,0
31	Herstellung von Möbeln	1	-	1	-	-50,0	x	x	0,0
D	Energieversorgung	8	6	1	1	-33,3	-40,0	-50,0	x
E	Wasserversorgung; Entsorgung, Beseitigung von Umweltverschmutzung	2	2	-	-	-50,0	0,0	x	0,0
F	Baugewerbe	203	173	25	5	2,5	5,5	-3,8	-37,5
G	Handel; Instandsetzung und Reparatur von Kfz	575	483	55	37	7,3	3,6	27,9	37,0
darunter									
45	Kfz-Handel; Instandsetzung u. Reparatur von Kfz	86	73	11	2	14,7	9,0	57,1	100,0
46	Handelsvermittlung und Großhandel (ohne Kfz)	127	103	16	8	29,6	21,2	33,3	x
47	Einzelhandel (ohne Kfz)	362	307	28	27	-0,3	-2,2	16,7	8,0
H	Verkehr und Lagerei	80	71	4	5	14,3	24,6	-66,7	400,0
darunter									
49	Landverkehr und Transport in Rohrfernleitungen	60	54	2	4	27,7	31,7	-60,0	300,0
53	Post-, Kurier- und Expressdienste	7	6	-	1	-41,7	-40,0	x	x
I	Gastgewerbe	191	124	3	64	6,1	0,0	-25,0	23,1
55	Beherbergung	35	27	1	7	12,9	22,7	0,0	-12,5
56	Gastronomie	156	97	2	57	4,7	-4,9	-33,3	29,5
J	Information und Kommunikation	131	100	30	1	13,9	2,0	100,0	-50,0
darunter									
58	Verlagswesen	2	2	-	-	0,0	100,0	x	0,0
61	Telekommunikation	1	-	1	-	x	0,0	x	0,0
62	Erbringung von Dienstleistungen der Informationstechnologie	91	72	19	-	23,0	9,1	216,7	x
63	Informationsdienstleistungen	11	7	3	1	10,0	-12,5	50,0	x
K	Finanz-, Versicherungsdienstleistungen	106	81	23	2	6,0	5,2	9,5	0,0
darunter									
66	Mit Finanz- und Versicherungsdienstleistungen verbundene Tätigkeiten	84	69	14	1	13,5	21,1	-12,5	0,0
L	Grundstücks- und Wohnungswesen	51	41	10	-	-8,9	28,1	-54,5	x
M	Freiberufliche, wissenschaftliche und technische Dienstleistungen	255	216	37	2	2,8	2,4	2,8	100,0
darunter									
70	Verwaltung und Führung von Unternehmen; Unternehmensberatung	34	32	2	-	13,3	45,5	-75,0	0,0
73	Werbung und Marktforschung	79	67	11	1	-7,1	-4,3	-21,4	0,0
N	Sonstige wirtschaftliche Dienstleistungen	531	471	47	13	3,9	3,7	-11,3	225,0
darunter									
77	Vermietung von beweglichen Sachen	40	37	3	-	25,0	32,1	-25,0	0,0
78	Vermietung und Überlassung von Arbeitskräften	7	5	2	-	16,7	-16,7	x	0,0
79	Reisebüros, -veranstalter und sonstige Reservierungsdienstleistungen	9	8	-	1	-35,7	-33,3	x	x
81	Gebäudebetreuung; Garten- und Landschaftsbau	242	224	16	2	0,0	2,8	-27,3	0,0
P	Erziehung und Unterricht	97	89	6	2	10,2	18,7	-45,5	0,0
Q	Gesundheits- und Sozialwesen	52	45	4	3	6,1	4,7	100,0	-25,0
R	Kunst, Unterhaltung und Erholung	57	48	3	6	-16,2	-14,3	-70,0	200,0
S	Erbringung von sonstigen Dienstleistungen	223	193	19	11	16,1	14,2	26,7	37,5
Sonstige Tätigkeiten									
Insgesamt		2 747	2 305	283	159	4,6	4,8	-2,7	17,8

WZ 2008	Wirtschaftszweig	Abmeldungen im Sep. 2024				Veränderung zum Aug. 2024			
		ins- gesamt	davon			ins- gesamt	davon		
			Aufgabe	Fortzug	Über- gabe		Aufgabe	Fortzug	Über- gabe
		Anzahl				%			
A	Land- und Forstwirtschaft, Fischerei	10	7	2	1	-47,4	-56,3	100,0	-50,0
B	Bergbau und Gewinnung von Steinen und Erden	-	-	-	-	x	0,0	x	0,0
C	Verarbeitendes Gewerbe	115	92	16	7	-2,5	0,0	-20,0	16,7
	darunter								
10	Herstellung von Nahrungs- und Futtermitteln	18	16	-	2	63,6	100,0	x	0,0
11	Getränkeherstellung	1	1	-	-	-75,0	-66,7	x	0,0
13	Herstellung von Textilien	7	4	2	1	-53,3	-63,6	-50,0	x
14	Herstellung von Bekleidung	7	6	1	-	0,0	-14,3	x	0,0
16	Herstellung von Holz-, Flecht-, Korb- und Korkwaren (ohne Möbel)	12	11	-	1	140,0	175,0	x	x
18	Herstellung von Druckerzeugnissen; Vervielfältigung von Ton-, Bild- und Datenträgern	5	5	-	-	-28,6	0,0	x	x
25	Herstellung von Metallerezeugnissen	11	8	3	-	-8,3	0,0	50,0	x
26	Herstellung von Datenverarbeitungsgeräten, elektrischen und optischen Erzeugnissen	1	-	1	-	-50,0	x	x	x
27	Herstellung von elektrischen Ausrüstungen	3	3	-	-	50,0	50,0	0,0	0,0
28	Maschinenbau	3	2	-	1	200,0	100,0	0,0	x
29	Herstellung von Kraftwagen u. Kraftwagenteilen	1	1	-	-	x	x	0,0	0,0
31	Herstellung von Möbeln	-	-	-	-	0,0	0,0	0,0	0,0
D	Energieversorgung	6	5	1	-	-45,5	-16,7	-75,0	x
E	Wasserversorgung; Entsorgung, Beseitigung von Umweltverschmutzung	1	1	-	-	-50,0	0,0	x	0,0
F	Baugewerbe	211	173	30	8	-7,9	-7,5	-9,1	-11,1
G	Handel; Instandsetzung und Reparatur von Kfz	550	473	50	27	-6,6	-5,8	-12,3	-10,0
	darunter								
45	Kfz-Handel; Instandsetzung u. Reparatur von Kfz	65	56	7	2	-1,5	-1,8	-22,2	x
46	Handelsvermittlung und Großhandel (ohne Kfz)	140	114	19	7	-8,5	-10,2	-9,5	40,0
47	Einzelhandel (ohne Kfz)	345	303	24	18	-6,8	-4,7	-11,1	-28,0
H	Verkehr und Lagerei	61	49	6	6	-10,3	-19,7	-14,3	x
	darunter								
49	Landverkehr und Transport in Rohrfernleitungen	36	31	1	4	-16,3	-20,5	-75,0	x
53	Post-, Kurier- und Expressdienste	16	13	1	2	-11,1	-23,5	0,0	x
I	Gastgewerbe	190	148	4	38	13,1	14,7	-20,0	11,8
55	Beherbergung	17	12	-	5	-19,0	-14,3	0,0	-28,6
56	Gastronomie	173	136	4	33	17,7	18,3	-20,0	22,2
J	Information und Kommunikation	99	72	23	4	11,2	2,9	35,3	100,0
	darunter								
58	Verlagswesen	7	6	1	-	133,3	200,0	x	x
61	Telekommunikation	-	-	-	-	x	x	0,0	0,0
62	Erbringung von Dienstleistungen der Informationstechnologie	72	54	16	2	7,5	0,0	33,3	100,0
63	Informationsdienstleistungen	9	6	2	1	125,0	50,0	x	x
K	Finanz-, Versicherungsdienstleistungen	84	61	19	4	-8,7	-12,9	-5,0	100,0
	darunter								
66	Mit Finanz- und Versicherungsdienstleistungen verbundene Tätigkeiten	70	55	13	2	-12,5	-11,3	-18,8	0,0
L	Grundstücks- und Wohnungswesen	38	31	6	1	-9,5	-16,2	20,0	x
M	Freiberufliche, wissenschaftliche und technische Dienstleistungen	196	152	43	1	0,0	5,6	-10,4	-75,0
	darunter								
70	Verwaltung und Führung von Unternehmen; Unternehmensberatung	34	22	12	-	36,0	22,2	100,0	x
73	Werbung und Marktforschung	61	49	11	1	-12,9	-7,5	-31,3	0,0
N	Sonstige wirtschaftliche Dienstleistungen	334	296	24	14	-2,6	0,3	-44,2	180,0
	darunter								
77	Vermietung von beweglichen Sachen	21	19	1	1	40,0	58,3	-66,7	x
78	Vermietung und Überlassung von Arbeitskräften	3	3	-	-	-57,1	-57,1	0,0	0,0
79	Reisebüros, -veranstalter und sonstige Reservierungsdienstleistungen	7	7	-	-	16,7	40,0	x	0,0
81	Gebäudebetreuung; Garten- und Landschaftsbau	134	120	10	4	-14,6	-9,8	-54,5	100,0
P	Erziehung und Unterricht	54	44	6	4	-14,3	-8,3	-53,8	100,0
Q	Gesundheits- und Sozialwesen	50	47	2	1	22,0	38,2	-60,0	-50,0
R	Kunst, Unterhaltung und Erholung	51	38	7	6	24,4	22,6	0,0	100,0
S	Erbringung von sonstigen Dienstleistungen	195	164	24	7	-4,4	-8,9	41,2	0,0
	Sonstige Tätigkeiten	-	-	-	-	0,0	0,0	0,0	0,0
	<b>Insgesamt</b>	<b>2 245</b>	<b>1 853</b>	<b>263</b>	<b>129</b>	<b>-3,1</b>	<b>-2,6</b>	<b>-13,5</b>	<b>18,3</b>

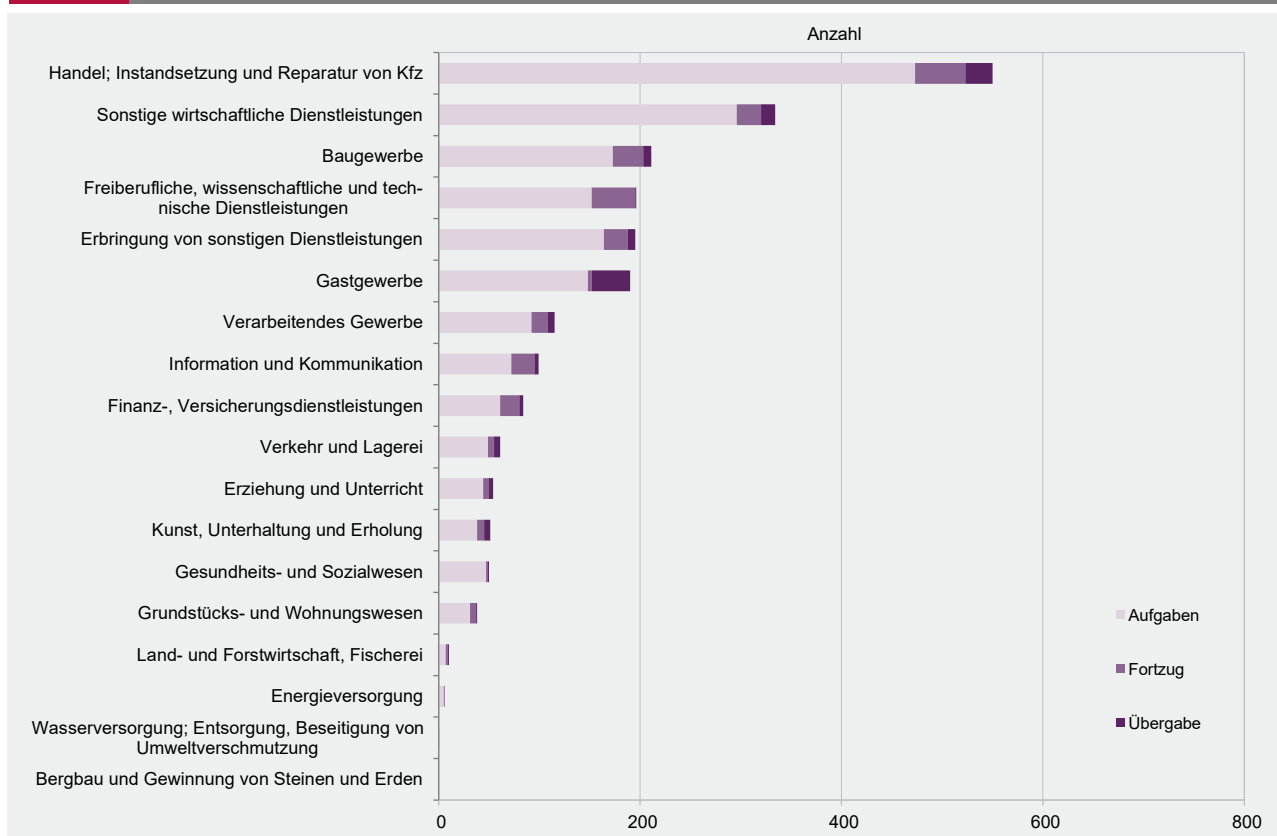
G 2

Gewerbeabmeldungen im September 2024 nach Wirtschaftszweigabschnitten



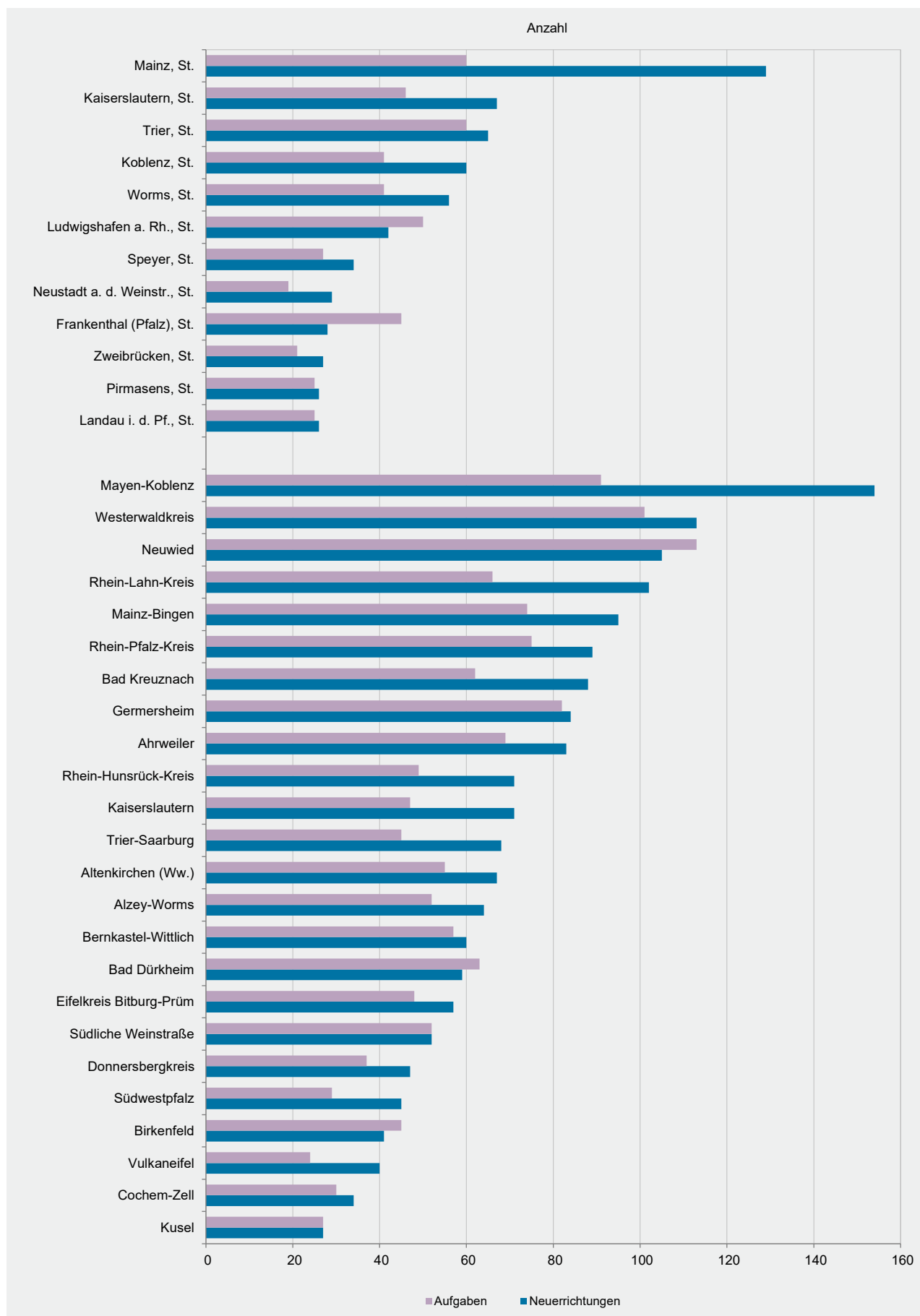
G 3

Gewerbeabmeldungen im September 2024 nach Wirtschaftszweigabschnitten



Verwaltungsbereich	Anmeldungen im Sep. 2024				Veränderung zum Aug. 2024			
	ins- gesamt	davon			ins- gesamt	davon		
		Neuer- richtung	Zuzug	Über- nahme		Neuer- richtung	Zuzug	Über- nahme
	Anzahl				%			
Frankenthal (Pfalz), St.	32	28	2	2	128,6	115,4	x	100,0
Kaiserslautern, St.	77	67	3	7	22,2	13,6	0,0	x
Koblenz, St.	75	60	6	9	-26,5	-34,8	0,0	125,0
Landau i. d. Pf., St.	29	26	2	1	-21,6	-13,3	-71,4	x
Ludwigshafen a. Rh., St.	45	42	2	1	-55,0	-52,3	-71,4	-80,0
Mainz, St.	160	129	23	8	-5,9	-12,2	109,1	-33,3
Neustadt a. d. Weinstr., St.	36	29	7	-	9,1	-9,4	x	0,0
Pirmasens, St.	29	26	3	-	31,8	18,2	x	0,0
Speyer, St.	43	34	4	5	26,5	17,2	-20,0	x
Trier, St.	84	65	8	11	-6,7	-9,7	60,0	-15,4
Worms, St.	68	56	8	4	74,4	93,1	166,7	-42,9
Zweibrücken, St.	28	27	1	-	0,0	3,8	0,0	x
Ahrweiler	104	83	16	5	16,9	12,2	33,3	66,7
Altenkirchen (Ww.)	80	67	4	9	-8,0	-15,2	-20,0	200,0
Alzey-Worms	75	64	5	6	-14,8	-4,5	-70,6	50,0
Bad Dürkheim	72	59	9	4	-10,0	-13,2	-18,2	300,0
Bad Kreuznach	105	88	10	7	18,0	11,4	25,0	250,0
Bernkastel-Wittlich	74	60	5	9	27,6	15,4	150,0	125,0
Birkenfeld	50	41	4	5	16,3	20,6	-42,9	150,0
Cochem-Zell	37	34	2	1	-17,8	-2,9	0,0	-87,5
Donnersbergkreis	55	47	8	-	19,6	14,6	60,0	0,0
Eifelkreis Bitburg-Prüm	68	57	5	6	21,4	9,6	400,0	100,0
Germersheim	102	84	13	5	6,3	10,5	0,0	-28,6
Kaiserslautern	83	71	7	5	50,9	51,1	40,0	66,7
Kusel	27	27	-	-	12,5	28,6	x	x
Mainz-Bingen	113	95	11	7	-29,4	-15,9	-73,2	16,7
Mayen-Koblenz	176	154	16	6	17,3	20,3	0,0	0,0
Neuwied	129	105	19	5	7,5	7,1	-5,0	150,0
Rhein-Hunsrück-Kreis	80	71	6	3	27,0	44,9	-14,3	-57,1
Rhein-Lahn-Kreis	123	102	13	8	95,2	100,0	44,4	166,7
Rhein-Pfalz-Kreis	115	89	22	4	9,5	14,1	10,0	-42,9
Südliche Weinstraße	64	52	10	2	-9,9	-14,8	11,1	100,0
Südwestpfalz	50	45	4	1	22,0	21,6	33,3	0,0
Trier-Saarburg	78	68	6	4	2,6	9,7	50,0	-60,0
Vulkaneifel	47	40	4	3	17,5	17,6	-20,0	200,0
Westerwaldkreis	134	113	15	6	-9,5	-8,9	-16,7	0,0
Rheinland-Pfalz	2 747	2 305	283	159	4,6	4,8	-2,7	17,8
kreisfreie Städte	706	589	69	48	-3,6	-7,8	40,8	9,1
Landkreise	2 041	1 716	214	111	7,8	10,0	-11,6	22,0
Industrie- und Handelskammer								
Kammerbezirk Koblenz	1 093	918	111	64	9,4	8,9	0,9	39,1
Kammerbezirk Pfalz	887	753	97	37	4,5	3,4	5,4	27,6
Kammerbezirk Rheinhessen	416	344	47	25	-9,0	-3,4	-34,7	-13,8
Kammerbezirk Trier	351	290	28	33	9,7	6,6	64,7	6,5

Verwaltungsbereich	Abmeldungen im Sep. 2024				Veränderung zum Aug. 2024			
	ins- gesamt	davon			ins- gesamt	davon		
		Aufgabe	Fortzug	Über- gabe		Aufgabe	Fortzug	Über- gabe
	Anzahl				%			
Frankenthal (Pfalz), St.	54	45	7	2	157,1	136,8	x	100,0
Kaiserslautern, St.	54	46	6	2	5,9	-4,2	x	0,0
Koblenz, St.	54	41	7	6	-11,5	-16,3	-30,0	200,0
Landau i. d. Pf., St.	29	25	4	-	-25,6	-28,6	0,0	0,0
Ludwigshafen a. Rh., St.	59	50	9	-	-27,2	-26,5	0,0	x
Mainz, St.	85	60	16	9	-32,0	-36,8	-23,8	0,0
Neustadt a. d. Weinstr., St.	24	19	2	3	-7,7	-24,0	100,0	x
Pirmasens, St.	28	25	3	-	75,0	108,3	-25,0	0,0
Speyer, St.	29	27	1	1	31,8	42,1	-50,0	0,0
Trier, St.	73	60	6	7	-12,0	-20,0	20,0	133,3
Worms, St.	53	41	6	6	-3,6	-14,6	50,0	100,0
Zweibrücken, St.	24	21	3	-	50,0	61,5	50,0	x
Ahrweiler	81	69	9	3	-10,0	4,5	-47,1	-57,1
Altenkirchen (Ww.)	65	55	4	6	-21,7	-19,1	-50,0	-14,3
Alzey-Worms	65	52	9	4	16,1	26,8	-18,2	0,0
Bad Dürkheim	72	63	5	4	-12,2	-3,1	-70,6	x
Bad Kreuznach	79	62	8	9	-7,1	-12,7	-33,3	350,0
Bernkastel-Wittlich	68	57	7	4	51,1	50,0	133,3	0,0
Birkenfeld	57	45	8	4	14,0	4,7	60,0	100,0
Cochem-Zell	37	30	4	3	-21,3	-23,1	100,0	-50,0
Donnersbergkreis	39	37	2	-	-27,8	-21,3	-66,7	x
Eifelkreis Bitburg-Prüm	52	48	2	2	-1,9	-2,0	0,0	0,0
Germersheim	98	82	12	4	15,3	18,8	-7,7	33,3
Kaiserslautern	59	47	8	4	-1,7	-6,0	0,0	100,0
Kusel	27	27	-	-	-18,2	-6,9	x	0,0
Mainz-Bingen	94	74	14	6	-19,0	-14,0	-36,4	-25,0
Mayen-Koblenz	117	91	16	10	-15,8	-19,5	-23,8	100,0
Neuwied	128	113	9	6	12,3	22,8	-52,6	100,0
Rhein-Hunsrück-Kreis	56	49	5	2	16,7	28,9	0,0	-60,0
Rhein-Lahn-Kreis	84	66	12	6	35,5	29,4	71,4	50,0
Rhein-Pfalz-Kreis	94	75	15	4	1,1	8,7	-21,1	-20,0
Südliche Weinstraße	71	52	18	1	18,3	2,0	125,0	0,0
Südwestpfalz	32	29	2	1	-11,1	-14,7	100,0	0,0
Trier-Saarburg	55	45	7	3	-28,6	-26,2	-12,5	-62,5
Vulkaneifel	27	24	2	1	-28,9	-17,2	-71,4	-50,0
Westerwaldkreis	122	101	15	6	7,0	3,1	0,0	x
Rheinland-Pfalz	2 245	1 853	263	129	-3,1	-2,6	-13,5	18,3
kreisfreie Städte	566	460	70	36	-5,0	-9,1	9,4	38,5
Landkreise	1 679	1 393	193	93	-2,4	-0,3	-19,6	12,0
Industrie- und Handelskammer								
Kammerbezirk Koblenz	880	722	97	61	-1,5	-0,8	-19,8	38,6
Kammerbezirk Pfalz	793	670	97	26	2,3	2,6	-3,0	18,2
Kammerbezirk Rheinhessen	297	227	45	25	-15,6	-15,9	-22,4	4,2
Kammerbezirk Trier	275	234	24	17	-7,1	-7,1	-4,0	-10,5



WZ 2008	Wirtschaftszweig	Neugründungen						Gewerbetreibende	
		ins- gesamt	Betriebsgründungen			sonstige Neugründ.		ins- gesamt	darunter: weiblich
			ins- gesamt	Haupt- nieder- lassung	Zweignie- derlassung unselbst. Zweigstelle	ins- gesamt	darunter: Neben- erwerb		
A	Land- und Forstwirtschaft, Fischerei	11	1	1	-	10	8	11	2
B	Bergbau und Gewinnung von Steinen und Erden	-	-	-	-	-	-	-	-
C	Verarbeitendes Gewerbe	150	30	17	13	120	87	161	79
darunter									
10	Herstellung von Nahrungs- und Futtermitteln	20	11	1	10	9	5	24	9
11	Getränkeherstellung	-	-	-	-	-	-	-	-
13	Herstellung von Textilien	11	-	-	-	11	8	11	9
14	Herstellung von Bekleidung	5	2	2	-	3	3	5	5
16	Herstellung von Holz-, Flecht-, Korb- und Korkwaren (ohne Möbel)	11	3	3	-	8	5	11	2
18	Herstellung von Druckerzeugnissen; Vervielfältigung von Ton-, Bild- und Datenträgern	12	-	-	-	12	9	13	4
25	Herstellung von Metallerzeugnissen	14	7	6	1	7	2	15	1
26	Herstellung von Datenverarbeitungsgeräten, elektrischen und optischen Erzeugnissen	1	-	-	-	1	1	1	-
27	Herstellung von elektrischen Ausrüstungen	1	-	-	-	1	1	1	-
28	Maschinenbau	4	1	-	1	3	2	4	1
29	Herstellung von Kraftwagen u. Kraftwagenteilen	-	-	-	-	-	-	-	-
31	Herstellung von Möbeln	-	-	-	-	-	-	-	-
D	Energieversorgung	6	2	2	-	4	3	10	1
E	Wasserversorgung; Entsorgung, Beseitigung von Umweltverschmutzung	2	-	-	-	2	2	2	-
F	Baugewerbe	172	51	48	3	121	55	183	13
G	Handel; Instandsetzung und Reparatur von Kfz	477	82	47	35	395	269	530	176
darunter									
45	Kfz-Handel; Instandsetzung u. Reparatur von Kfz	69	14	11	3	55	33	79	6
46	Handelsvermittlung und Großhandel (ohne Kfz)	103	23	15	8	80	57	109	45
47	Einzelhandel (ohne Kfz)	305	45	21	24	260	179	342	125
H	Verkehr und Lagerei	70	17	13	4	53	22	78	12
darunter									
49	Landverkehr und Transport in Rohrfernleitungen	54	12	10	2	42	16	59	9
53	Post-, Kurier- und Expressdienste	6	1	1	-	5	2	6	3
I	Gastgewerbe	123	39	22	17	84	39	136	46
55	Beherbergung	27	5	4	1	22	17	31	12
56	Gastronomie	96	34	18	16	62	22	105	34
J	Information und Kommunikation	100	10	8	2	90	65	104	31
darunter									
58	Verlagswesen	2	-	-	-	2	1	2	-
61	Telekommunikation	-	-	-	-	-	-	-	-
62	Erbringung von Dienstleistungen der Informationstechnologie	72	9	7	2	63	41	74	24
63	Informationsdienstleistungen	7	1	1	-	6	6	8	1
K	Finanz-, Versicherungsdienstleistungen	79	12	10	2	67	34	83	20
darunter									
66	Mit Finanz- und Versicherungsdienstleistungen verbundene Tätigkeiten	68	4	3	1	64	31	70	19
L	Grundstücks- und Wohnungswesen	41	14	13	1	27	18	53	10
M	Freiberufliche, wissenschaftliche und technische Dienstleistungen	216	52	40	12	164	133	268	104
darunter									
70	Verwaltung und Führung von Unternehmen; Unternehmensberatung	32	11	7	4	21	13	45	8
73	Werbung und Marktforschung	67	5	5	-	62	51	72	36
N	Sonstige wirtschaftliche Dienstleistungen	470	52	42	10	418	274	496	121
darunter									
77	Vermietung von beweglichen Sachen	37	3	1	2	34	28	40	12
78	Vermietung und Überlassung von Arbeitskräften	5	2	1	1	3	2	6	2
79	Reisebüros, -veranstalter und sonstige Reservierungsdienstleistungen	8	-	-	-	8	7	9	5
81	Gebäudebetreuung; Garten- und Landschaftsbau	224	25	23	2	199	132	233	43
P	Erziehung und Unterricht	89	14	8	6	75	60	100	58
Q	Gesundheits- und Sozialwesen	45	9	4	5	36	28	46	30
R	Kunst, Unterhaltung und Erholung	48	5	3	2	43	36	48	18
S	Erbringung von sonstigen Dienstleistungen	192	29	25	4	163	112	199	131
Sonstige Tätigkeiten									
Insgesamt		2 291	419	303	116	1 872	1 245	2 508	852

WZ 2008	Wirtschaftszweig	Vollständige Aufgaben						Gewerbetreibende	
		ins- gesamt	Betriebsaufgaben			sonstige Stillleg.		ins- gesamt	darunter: weiblich
			ins- gesamt	Haupt- nieder- lassung	Zweignie- derlassung unselbst. Zweigstelle	ins- gesamt	darunter: Neben- erwerb		
A	Land- und Forstwirtschaft, Fischerei	7	1	-	1	6	4	7	2
B	Bergbau und Gewinnung von Steinen und Erden	-	-	-	-	-	-	-	-
C	Verarbeitendes Gewerbe	91	24	22	2	67	45	100	36
darunter									
10	Herstellung von Nahrungs- und Futtermitteln	16	9	7	2	7	2	19	3
11	Getränkeherstellung	-	-	-	-	-	-	-	-
13	Herstellung von Textilien	4	-	-	-	4	3	4	4
14	Herstellung von Bekleidung	6	-	-	-	6	6	6	5
16	Herstellung von Holz-, Flecht-, Korb- und Korkwaren (ohne Möbel)	11	-	-	-	11	7	11	1
18	Herstellung von Druckerzeugnissen; Vervielfältigung von Ton-, Bild- und Datenträgern	5	2	2	-	3	1	7	2
25	Herstellung von Metallerzeugnissen	8	3	3	-	5	4	9	-
26	Herstellung von Datenverarbeitungsgeräten, elektrischen und optischen Erzeugnissen	-	-	-	-	-	-	-	-
27	Herstellung von elektrischen Ausrüstungen	3	-	-	-	3	2	3	-
28	Maschinenbau	2	2	2	-	-	-	3	1
29	Herstellung von Kraftwagen u. Kraftwagenteilen	1	-	-	-	1	-	1	-
31	Herstellung von Möbeln	-	-	-	-	-	-	-	-
D	Energieversorgung	5	-	-	-	5	5	5	-
E	Wasserversorgung; Entsorgung, Beseitigung von Umweltverschmutzung	1	-	-	-	1	-	1	-
F	Baugewerbe	171	28	25	3	143	41	179	16
G	Handel; Instandsetzung und Reparatur von Kfz	455	67	45	22	388	236	474	184
darunter									
45	Kfz-Handel; Instandsetzung u. Reparatur von Kfz	51	10	7	3	41	22	52	6
46	Handelsvermittlung und Großhandel (ohne Kfz)	105	11	10	1	94	49	107	55
47	Einzelhandel (ohne Kfz)	299	46	28	18	253	165	315	123
H	Verkehr und Lagerei	49	11	6	5	38	13	55	10
darunter									
49	Landverkehr und Transport in Rohrfernleitungen	31	8	6	2	23	6	32	6
53	Post-, Kurier- und Expressdienste	13	2	-	2	11	4	15	3
I	Gastgewerbe	148	49	43	6	99	22	161	57
55	Beherbergung	12	-	-	-	12	7	13	8
56	Gastronomie	136	49	43	6	87	15	148	49
J	Information und Kommunikation	72	12	9	3	60	38	84	15
darunter									
58	Verlagswesen	6	2	1	1	4	2	7	1
61	Telekommunikation	-	-	-	-	-	-	-	-
62	Erbringung von Dienstleistungen der Informationstechnologie	54	8	6	2	46	30	63	10
63	Informationsdienstleistungen	6	2	2	-	4	2	8	3
K	Finanz-, Versicherungsdienstleistungen	56	8	6	2	48	21	58	15
darunter									
66	Mit Finanz- und Versicherungsdienstleistungen verbundene Tätigkeiten	52	4	2	2	48	21	53	15
L	Grundstücks- und Wohnungswesen	31	13	12	1	18	8	38	11
M	Freiberufliche, wissenschaftliche und technische Dienstleistungen	149	12	9	3	137	92	157	54
darunter									
70	Verwaltung und Führung von Unternehmen; Unternehmensberatung	21	6	6	-	15	7	25	5
73	Werbung und Marktforschung	48	-	-	-	48	39	48	21
N	Sonstige wirtschaftliche Dienstleistungen	292	45	37	8	247	141	311	78
darunter									
77	Vermietung von beweglichen Sachen	19	4	4	-	15	11	21	6
78	Vermietung und Überlassung von Arbeitskräften	3	3	2	1	-	-	6	1
79	Reisebüros, -veranstalter und sonstige Reservierungsdienstleistungen	7	2	2	-	5	4	8	2
81	Gebäudebetreuung; Garten- und Landschaftsbau	120	15	13	2	105	60	125	20
P	Erziehung und Unterricht	44	6	4	2	38	26	46	23
Q	Gesundheits- und Sozialwesen	47	3	2	1	44	23	49	39
R	Kunst, Unterhaltung und Erholung	38	8	4	4	30	16	47	13
S	Erbringung von sonstigen Dienstleistungen	164	19	15	4	145	86	173	121
Sonstige Tätigkeiten									
		-	-	-	-	-	-	-	-
Insgesamt		1 820	306	239	67	1 514	817	1 945	674



Rechtsform Geschlecht Staatsangehörigkeit	Neugründungen						Gewerbetreibende	
	ins- gesamt	Betriebsgründungen			sonstige Neugründ.		ins- gesamt	darunter: weiblich
		ins- gesamt	Haupt- nieder- lassung	Zweignie- derl./unselb- ständige Zweigstelle	ins- gesamt	darunter: Neben- erwerb		
Anzahl								

Insgesamt	2 291	419	303	116	1 872	1 245	2 508	852
-----------	-------	-----	-----	-----	-------	-------	-------	-----

## nach der Rechtsform des Unternehmens

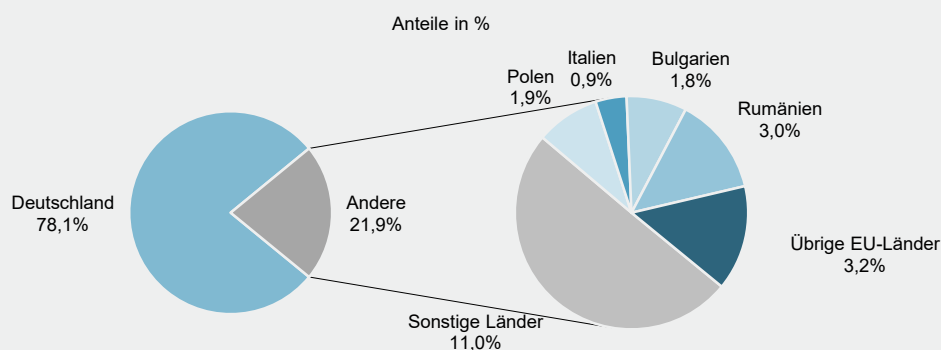
Einzelunternehmen	1 913	129	104	25	1 784	1 157	1 913	730
Offene Handelsgesellschaft	1	1	-	1	-	-	3	1
Kommanditgesellschaft	-	-	-	-	-	-	-	-
Gesellschaft mit beschränkter Haftung & Co.KG	36	28	14	14	8	8	67	8
Gesellschaft des bürgerlichen Rechts	103	51	47	4	52	52	204	50
Aktiengesellschaft	5	5	-	5	-	-	-	-
Gesellschaft mit beschränkter Haftung	230	202	137	65	28	28	315	63
Genossenschaft	-	-	-	-	-	-	-	-
Eingetragener Verein	-	-	-	-	-	-	-	-
Private Company Ltd	-	-	-	-	-	-	-	-
Sonstige Rechtsformen	3	3	1	2	-	-	6	-

## Einzelunternehmer/-innen nach Geschlecht

weiblich	730	40	34	6	690	484	x	x
männlich	1 183	89	70	19	1 094	673	x	x

## Einzelunternehmer/-innen nach ausgewählter Staatsangehörigkeit

Deutschland	1 495	87	65	22	1 408	993	1 495	606
EU-Länder	208	20	19	1	188	66	208	63
Polen	37	9	9	-	28	7	37	12
Italien	18	-	-	-	18	5	18	5
Bulgarien	35	7	6	1	28	7	35	10
Rumänien	57	2	2	-	55	24	57	12
Übrige EU-Länder	61	2	2	-	59	23	61	24
Sonstige Länder	210	22	20	2	188	98	210	61



Rechtsform Geschlecht Staatsangehörigkeit	Vollständige Aufgaben						Gewerbetreibende	
	ins- gesamt	Betriebsaufgaben			sonstige Stilllegungen		ins- gesamt	darunter: weiblich
		ins- gesamt	Haupt- nieder- lassung	Zweignie- derl./unselb- ständige Zweigstelle	ins- gesamt	darunter: Neben- erwerb		
Anzahl								
Insgesamt	1 820	306	239	67	1 514	817	1 945	674

## nach der Rechtsform des Unternehmens

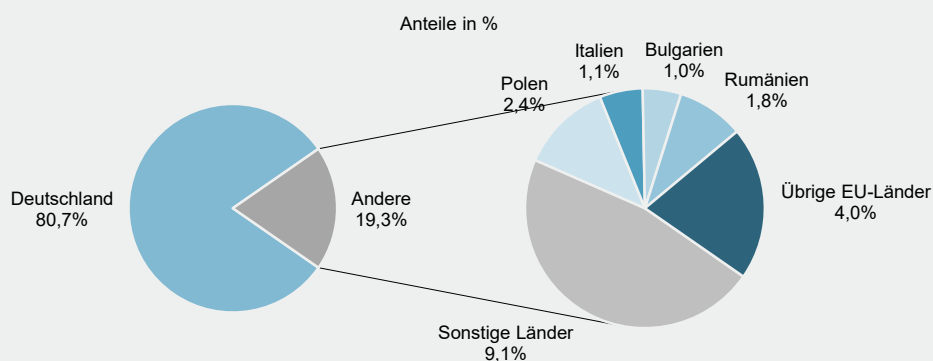
Einzelunternehmen	1 600	128	104	24	1 472	775	1 600	609
Offene Handelsgesellschaft	3	3	2	1	-	-	5	-
Kommanditgesellschaft	2	2	2	-	-	-	2	2
Gesellschaft mit beschränkter Haftung & Co.KG	19	13	6	7	6	6	29	5
Gesellschaft des bürgerlichen Rechts	65	35	34	1	30	30	131	37
Aktiengesellschaft	-	-	-	-	-	-	-	-
Gesellschaft mit beschränkter Haftung	125	119	87	32	6	6	173	19
Genossenschaft	-	-	-	-	-	-	-	-
Eingetragener Verein	4	4	3	1	-	-	4	1
Private Company Ltd	-	-	-	-	-	-	-	-
Sonstige Rechtsformen	2	2	1	1	-	-	1	1

## Einzelunternehmer/-innen nach Geschlecht

weiblich	609	33	26	7	576	349	x	x
männlich	991	95	78	17	896	426	x	x

## Einzelunternehmer/-innen nach ausgewählter Staatsangehörigkeit

Deutschland	1 291	92	72	20	1 199	687	1 291	511
EU-Länder	164	16	14	2	148	42	164	59
Polen	38	2	2	-	36	11	38	15
Italien	18	3	3	-	15	7	18	3
Bulgarien	16	-	-	-	16	-	16	3
Rumänien	28	-	-	-	28	4	28	5
Übrige EU-Länder	64	11	9	2	53	20	64	33
Sonstige Länder	145	20	18	2	125	46	145	39



## Impressum

---

Herausgeber:  
Statistisches Landesamt Rheinland-Pfalz  
Mainzer Straße 14-16  
56130 Bad Ems

Telefon: 02603 71-0  
Telefax: 02603 71-3150

E-Mail: [poststelle@statistik.rlp.de](mailto:poststelle@statistik.rlp.de)  
Internet: [www.statistik.rlp.de](http://www.statistik.rlp.de)

Kostenfreier Download im Internet: <https://www.statistik.rlp.de/publikationen/berichte>

---

© Statistisches Landesamt Rheinland-Pfalz · Bad Ems · 2024

Vervielfältigung und Verbreitung, auch auszugsweise, mit Quellenangabe gestattet.