



Rheinland-Pfalz

STATISTISCHES LANDESAMT

2024

STATISTISCHE BERICHTE



Unternehmensregister – Rechtliche
Einheiten und Niederlassungen 2023

Zeichenerklärungen

0	Zahl ungleich Null, Betrag jedoch kleiner als die Hälfte von 1 in der letzten ausgewiesenen Stelle
-	nichts vorhanden
.	Zahl unbekannt oder geheim
x	Nachweis nicht sinnvoll
...	Zahl fällt später an
/	keine Angabe, da Zahl nicht sicher genug
()	Aussagewert eingeschränkt, da Zahl statistisch unsicher
D	Durchschnitt
p	vorläufig
r	revidiert
s	geschätzt
SV	sozialversicherungspflichtig

Für die Abgrenzung von Größenklassen wird im Allgemeinen anstelle einer ausführlichen Beschreibung „50 bis unter 100“ die Darstellungsform „50 – 100“ verwendet.

Einzelwerte in Tabellen werden im Allgemeinen ohne Rücksicht auf die Endsumme gerundet.

Inhalt

	Seite
Informationen zur Statistik	5
Glossar	7
Tabellen	
T 1 Rechtliche Einheiten, abhängig Beschäftigte und Umsatz 2023 nach Wirtschaftsabschnitten	11
T 2 Rechtliche Einheiten 2023 nach Wirtschaftsabschnitten und Größenklassen der abhängig Beschäftigten	13
T 3 Abhängig Beschäftigte in Rechtlichen Einheiten 2023 nach Wirtschaftsabschnitten und Größenklassen der abhängig Beschäftigten	14
T 4 Umsatz in Rechtlichen Einheiten 2023 nach Wirtschaftsabschnitten und Größenklassen der abhängig Beschäftigten	16
T 5 Rechtliche Einheiten, abhängig Beschäftigte und Umsatz 2023 nach Verwaltungsbezirken	17
T 6 Rechtliche Einheiten 2023 nach Verwaltungsbezirken und Größenklassen der abhängig Beschäftigten	18
T 7 Rechtliche Einheiten 2023 nach Verwaltungsbezirken und Wirtschaftsabschnitten	19
T 8 Abhängig Beschäftigte in Rechtlichen Einheiten 2023 nach Verwaltungsbezirken und Wirtschaftsabschnitten	21
T 9 Umsatz von Rechtlichen Einheiten 2023 nach Verwaltungsbezirken und Wirtschaftsabschnitten	23
T 10 Rechtliche Einheiten, abhängig Beschäftigte und Umsatz 2023 nach Wirtschaftsbereichen	25
T 11 Rechtliche Einheiten 2023 nach Wirtschaftsbereichen und Größenklassen der abhängig Beschäftigten	28
T 12 Abhängig Beschäftigte in Rechtlichen Einheiten 2023 nach Wirtschaftsbereichen und Größenklassen der abhängig Beschäftigten	31
T 13 Umsatz von Rechtlichen Einheiten 2023 nach Wirtschaftsbereichen und Größenklassen der abhängig Beschäftigten	34
T 14 Niederlassungen und abhängig Beschäftigte 2023 nach Wirtschaftsabschnitten	38
T 15 Niederlassungen 2023 nach Wirtschaftsabschnitten und Größenklassen der abhängig Beschäftigten	40
T 16 Abhängig Beschäftigte in Niederlassungen 2023 nach Wirtschaftsabschnitten und Größenklassen der abhängig Beschäftigten	41
T 17 Niederlassungen 2023 nach Verwaltungsbezirken und Größenklassen der abhängig Beschäftigten	42
T 18 Niederlassungen 2023 nach Verwaltungsbezirken und Wirtschaftsabschnitten	43
T 19 Abhängig Beschäftigte in Niederlassungen 2023 nach Verwaltungsbezirken und Wirtschaftsabschnitten	45

Inhalt

	Seite
T 20 Niederlassungen 2023 nach Wirtschaftsbereichen und Größenklassen der abhängig Beschäftigten	47
T 21 Abhängig Beschäftigte in Niederlassungen 2023 nach Wirtschaftsbereichen und Größenklassen der abhängig Beschäftigten	50
T 22 Rechtliche Einheiten, Niederlassungen, abhängig Beschäftigte und Umsatz 2023 nach Wirtschaftsabschnitten	53
T 23 Rechtliche Einheiten, Niederlassungen, abhängig Beschäftigte und Umsatz 2023 nach Wirtschaftsbereichen	54

Grafiken

G 1 Rechtliche Einheiten, abhängig Beschäftigte und Umsatz 2023 nach Wirtschaftsabschnitten	10
G 2 Rechtliche Einheiten 2023 nach Wirtschaftsabschnitten und Größenklassen der abhängig Beschäftigten	12
G 3 Abhängig Beschäftigte in Rechtlichen Einheiten 2023 nach Größenklassen der abhängig Beschäftigten	15
G 4 Umsatz in Rechtlichen Einheiten 2023 nach Größenklassen der abhängig Beschäftigten	15
G 5 Niederlassungen und abhängig Beschäftigte 2023 nach Wirtschaftsabschnitten	37
G 6 Niederlassungen 2023 nach Wirtschaftsabschnitten und Größenklassen der abhängig Beschäftigten	39

Informationen zum Unternehmensregister

Ziel der Statistik

Alle Mitgliedstaaten der Europäischen Union erstellen für statistische Zwecke ein oder mehrere harmonisierte Register als Hilfsmittel für die Vorbereitung und Koordinierung von Erhebungen, als Informationsquelle für die statistische Analyse der Unternehmenspopulation und ihrer Demografie, für die Verwendung von Verwaltungsdaten und für die Identifizierung und den Aufbau statistischer Einheiten.

Das statistische Unternehmensregister (im Folgenden Unternehmensregister genannt) ist eine regelmäßig aktualisierte Datenbank mit Informationen zu Niederlassungen, Rechtlichen Einheiten, Unternehmen und Unternehmensgruppen aus allen Wirtschaftsbereichen und deren Beziehungen zueinander. Quellen zur Pflege des Unternehmensregisters sind zum einen Dateien aus Verwaltungs- und Statistikbereichen, wie die Bundesagentur für Arbeit oder die Finanzbehörden, und zum anderen Aktualisierungsinformationen aus statistischen Erhebungen, die das Unternehmensregister als Auswahlgrundlage nutzen, sowie Daten eines kommerziellen Datenbankanbieters. Das Unternehmensregister wird von den Statistischen Ämtern des Bundes und der Länder geführt und aktualisiert. Das Unternehmensregister dient als wichtiges Instrument zur rationellen Unterstützung statistischer Erhebungen und trägt dadurch zur Entlastung der Wirtschaft von Erhebungen bei. Das Unternehmensregister ermöglicht eigenständige Auswertungen zur Gesamtwirtschaft und zu einzelnen Wirtschaftsbereichen.

Rechtsgrundlagen

Verordnung (EWG) Nr. 696/93 des Rates vom 15. März 1993 betreffend die statistischen Einheiten für die Beobachtung und Analyse der Wirtschaft in der Gemeinschaft (ABl. L 76, S. 1).

Bundesstatistikgesetz (BStatG) in der Fassung der Bekanntmachung vom 20. Oktober 2016 (BGBl. I S. 2394), zuletzt geändert durch Artikel 14 des Gesetzes vom 8. Mai 2024 (BGBl. 2024 I S. 152).

Statistikregistergesetz (StatRegG) vom 16. Juni 1998 (BGBl. I S. 1300), zuletzt geändert durch Artikel 1 des Gesetzes vom 20. Dezember 2022 (BGBl. I S. 2727).

Verwaltungsdatenverwendungsgesetz (VwDVG) vom 04. November 2010 (BGBl. I S. 1480), zuletzt geändert durch Artikel 2 des Gesetzes vom 20. Dezember 2022 (BGBl. I S. 2727).

Verordnung (EU) 2019/2152 des europäischen Parlaments und des Rates vom 27. November 2019 über europäische Unternehmensstatistiken, zur Aufhebung von zehn Rechtsakten im Bereich Unternehmensstatistiken (ABl. L 327, S. 1).

Durchführungsverordnung (EU) 2020/1197 der Kommission vom 30. Juli 2020 zur Festlegung technischer Spezifikationen und Einzelheiten nach der Verordnung (EU) 2019/2152 des Europäischen Parlaments und des Rates über europäische Unternehmensstatistiken, zur Aufhebung von zehn Rechtsakten im Bereich Unternehmensstatistiken (ABl. L 271, S. 1).

Erhebungsumfang

Grundsätzlich werden bei Auswertungen aus dem Unternehmensregister Einheiten mit Umsatz (in der Regel auf der Basis der Umsatzsteuervoranmeldungen) und/oder Beschäftigten eines Berichtsjahres berücksichtigt. Hierbei werden auch Einheiten berücksichtigt, die nur zeitweise im Berichtsjahr aktiv waren und insbesondere auch Einheiten, die das Ende des Berichtsjahres (31.12.) nicht überlebt haben.

Damit eine Einheit (Niederlassung und Rechtliche Einheit) des Unternehmensregisters in die tabellarische Auswertung mit einbezogen wird, muss sie beim Umsatz und/oder bei den Beschäftigten jeweils auch bestimmte Relevanzschwellen überschreiten. Diese Relevanzschwellen für die Auswertung sind folgendermaßen definiert:

- Eine Niederlassung wird dann in die Auswertung mit einbezogen, wenn sie kumuliert über die 12 Monate des Berichtsjahres mindestens eine(n) sozialversicherungspflichtig Beschäftigte(n) oder mindestens 12 geringfügig entlohnt Beschäftigte aufweist oder wenn sie den einzigen Standort einer Rechtlichen Einheit bildet, welche im Berichtsjahr einen Umsatz von mehr als 22.000 Euro aufweist.
- Eine Rechtliche Einheit wird dann auswertungsrelevant, wenn sie im Berichtsjahr einen Umsatz von mehr als 22.000 Euro aufweist oder kumuliert über die 12 Monate des Berichtsjahres über mindestens eine(n) sozialversicherungspflichtig Beschäftigte(n) oder mindestens 12 geringfügig entlohnt Beschäftigte verfügt.

Niederlassungen und Rechtliche Einheiten, die diese Kriterien erfüllen, gelangen in die Auswertung zu einem Berichtsjahr, und zwar unabhängig davon, ob sie zu einem bestimmten späteren Stand des Unternehmensregisters noch wirtschaftlich aktiv sind oder nicht.

Es ist zu berücksichtigen, dass durch Registerpflegearbeiten der Statistischen Ämter zum Teil Auswertungsmerkmale wie der Wirtschaftszweig oder der Gemeindeschlüssel sowie Zusammenhänge zwischen Niederlassungen und Rechtlichen Einheiten gegenüber dem Stand der ursprünglichen Verwaltungs- und Statistikdatenlieferung verändert werden.

Um zwischen der Unternehmensstatistik und den Auswertungen aus dem Unternehmensregister ein höheres Maß an Konsistenz zu erzielen, werden Einheiten aus dem Bereich Privatvermietung (im Sinne privater Vermögensverwaltung; Wirtschaftszweig 68.2) seit Berichtsjahr 2015 nicht mehr dargestellt.

Auswertungen zu Niederlassungen in Rheinland-Pfalz enthalten alle im Bundesland ansässigen Niederlassungen.

Bei Rechtlichen Einheiten in Rheinland-Pfalz mit Niederlassungen in mehreren Bundesländern werden in dieser Veröffentlichung nur die in Rheinland-Pfalz ansässigen Niederlassungen ausgewertet. Umgekehrt werden von Rechtlichen Einheiten in anderen Bundesländern nur diejenigen Niederlassungen gezählt, die ihren Sitz in Rheinland-Pfalz haben.

Regionale Ebene

Die Ergebnisse werden in dieser Veröffentlichung bis auf Kreisebene dargestellt.

Berichtskreis

Aus dem Unternehmensregister werden Ergebnisse nahezu über alle Wirtschaftszweige hinweg veröffentlicht. Ausgenommen sind die Abschnitte „Land- und Forstwirtschaft, Fischerei“ (Abschnitt A), „Öffentliche Verwaltung, Verteidigung, Sozialversicherung“ (Abschnitt O), „Private Haushalte mit Hauspersonal, Herstellung von Waren und Erbringung von Dienstleistungen durch private Haushalte für den Eigenbedarf ohne ausgeprägten Schwerpunkt“ (Abschnitt T) und „Exterritoriale Organisationen und Körperschaften“ (Abschnitt U) der Klassifikation der Wirtschaftszweige aus dem Jahr 2008 (WZ 2008).

Besonderheiten bei der Veröffentlichung von Daten zu Rechtlichen Einheiten:

- Bei Rechtlichen Einheiten mit mehreren Niederlassungen erfolgt die Wirtschaftszweigzuordnung anhand des Schwerpunkts der wirtschaftlichen Tätigkeit.
- Die Anzahl der Beschäftigten der zugehörigen Niederlassungen wird bei der Rechtlichen Einheit summiert.
- Umsatzwerte können in bestimmten Wirtschaftsbereichen unterzeichnet sein. Das liegt daran, dass bestimmte Bestandteile des Umsatzes (zu nennen sind hier: steuerfreie Umsätze ohne Vorsteuerabzug und nicht-steuerbare Umsätze) ggf. nur unvollständig nachgewiesen werden. In Bereichen, in denen solche Bestandteile eine wesentliche Rolle spielen, kann dies zur Klammerung von Umsatzwerten in den Veröffentlichungstabellen führen. Sind in umsatzsteuerbefreiten Einheiten keine sozialversicherungspflichtig bzw. geringfügig entlohnt Beschäftigten tätig, so gelangen diese nur dann ins Unternehmensregister, wenn sie über weitere Quellen (wie beispielsweise über das Bundesarztverzeichnis) aufgenommen werden können. Die Anzahl der Einheiten kann somit unterzeichnet sein.
- So genannte Organgesellschaften und deren Umsätze werden auch dann nachgewiesen, wenn sie keine Beschäftigten haben bzw. keine Umsatzsteuervoranmeldungen abgegeben haben.

Besonderheiten bei der Veröffentlichung von Daten zu Niederlassungen:

- Es werden auch Niederlassungen von Rechtlichen Einheiten erfasst, die aus lediglich einer Niederlassung am Standort der Rechtlichen Einheit bestehen, die keine Beschäftigten hat, jedoch über Umsätze für das Berichtsjahr der zuletzt verarbeiteten Verwaltungs- und Statistikdaten verfügt.

Der Gesamtbestand an Wirtschaftseinheiten bezieht sich auf ein Berichtsjahr.

Erhebungsmerkmale und Berichtszeitraum/-zeitpunkt

(Erhebungs-)Merkmale: Das Unternehmensregister enthält für alle in Deutschland wirtschaftlich aktiven Niederlassungen, Rechtlichen Einheiten, Unternehmen und Unternehmensgruppen Angaben zu Hilfsmerkmalen (Name, Adresse), Ordnungsmerkmalen (Wirtschaftszweig, Rechtsform etc.) und Größe (Umsatz, Beschäftigte). Aufbereitet werden derzeit Ergebnisse u. a. für folgende Merkmale: Regionalcode (Gemeindeschlüssel), wirtschaftliche Tätigkeit gemäß WZ 2008, Rechtsform (bei Rechtlichen Einheiten), sozialversicherungspflichtig Beschäftigte, geringfügig entlohnt Beschäftigte, Umsatz sowie die Handwerkseigenschaft.

Berichtszeitraum/-zeitpunkt: Der Berichtszeitraum ist das Kalenderjahr (Umsatz). Für Beschäftigtenangaben wird ein Durchschnittswert über die einzelnen Monate eines Berichtsjahres gebildet (es wird also der Mittelwert der zwölf Monatsstichtagswerte eines Jahres gebildet: Summe der Stichtagswerte 31.01. bis 31.12. eines Berichtsjahres, dividiert

durch zwölf). Für qualitative Angaben ist der Berichtszeitpunkt der 31.12. des Berichtsjahres (bspw. Wirtschaftszweig oder amtlicher Gemeindeschlüssel). Nach Abschluss des jährlichen Verarbeitungsturnus erfolgt die Auswertung für das entsprechende Berichtsjahr (zuletzt 2023 für Niederlassungen und Rechtliche Einheiten) zum Zeitpunkt der Erstellung des jährlichen Registerstandes (zuletzt zum 30.09.2024 für Niederlassungen und Rechtliche Einheiten).

Vergleichbarkeit

Räumlich: Die Führung, Pflege und Auswertung des Unternehmensregisters erfolgen für alle Bundesländer nach dem gleichen Verfahren. Die Inhalte des Unternehmensregisters für die einzelnen Bundesländer sowie regionale Auswertungen sind daher vergleichbar. Eine qualitative Bewertung von Registerdaten aus verschiedenen Bundesländern wird, von regionalen Unterschieden abgesehen, zu vergleichbaren Auswertungsergebnissen führen. Auf europäischer Ebene ist eine Vergleichbarkeit insofern gewährleistet, als die Mitgliedstaaten der Europäischen Union auf Grundlage der EU-Verordnungen Nr. 2152/2019 sowie 1197/2020 verpflichtet sind, bestimmte Informationen in Unternehmensregistern zu erfassen. Das EU-Empfehlungshandbuch für Unternehmensregister stellt ein gewisses Maß an Harmonisierung der Register in den verschiedenen Mitgliedstaaten sicher.

Besonderer Hinweis zu Veröffentlichungen ab Berichtsjahr 2018: Ab dem Berichtsjahr 2018 gibt es bei den Auswertungen aus dem statistischen Unternehmensregister begriffliche Anpassungen: Der Begriff „Unternehmen“ wird durch die Bezeichnung „Rechtliche Einheit“ ersetzt, der Begriff „Betrieb“ durch „Niederlassung“. Hintergrund ist die Umsetzung des EU-Unternehmensbegriffs. Die EU-Einheitenverordnung definiert das Unternehmen als „kleinste Kombination rechtlicher Einheiten, die eine organisatorische Einheit zur Erzeugung von Waren und Dienstleistungen bildet und [...] über eine gewisse Entscheidungsfreiheit verfügt“. Somit kann ein Unternehmen auch aus mehreren Rechtlichen Einheiten bestehen. Bis einschließlich Berichtsjahr 2017 wurde in der amtlichen Statistik die Rechtliche Einheit mit dem Unternehmen gleichgesetzt und beide Begriffe synonym verwendet. Mit der Anwendung der EU-Unternehmensdefinition müssen diese Begriffe künftig klar voneinander unterschieden werden.

Besonderer Hinweis zu Veröffentlichungen ab Berichtsjahr 2019: Bis einschließlich Berichtsjahr 2018 wurde ausschließlich die Anzahl der sozialversicherungspflichtig Beschäftigten veröffentlicht. Seit dem Berichtsjahr 2019 wird die Anzahl der abhängig Beschäftigten untergliedert nach sozialversicherungspflichtig Beschäftigten und geringfügig entlohnt Beschäftigten veröffentlicht. Die Anzahl der Beschäftigten wird nicht mehr als Stichtagswert für den Monat Dezember (Zahl der Beschäftigten am 31.12. eines Berichtsjahres) abgebildet, sondern als Durchschnittswert: Es wird der Mittelwert der zwölf Monatsstichtagswerte eines Jahres gebildet und veröffentlicht (Summe der Stichtagswerte 31.01. bis 31.12. eines Berichtsjahres, dividiert durch zwölf). Auch die Beschäftigtengrößenklassen werden seit dem Berichtsjahr 2019 nach dem Durchschnittswert der abhängig Beschäftigten abgegrenzt.

Besonderer Hinweis zu Veröffentlichungen ab Berichtsjahr 2022: Umsätze im Abschnitt „K“ der WZ 2008 („Erbringung von Finanz- und Versicherungsdienstleistungen“) wurden bis zum Berichtsjahr 2021 deutlich unterzeichnet, weil steuerfreie Bank- und Versicherungsumsätze, die nicht zum Vorsteuerabzug berechtigen, nur teilweise nachgewiesen wurden. Beginnend mit dem Berichtsjahr 2022 konnten Daten der Deutschen Bundesbank sowie der Bundesanstalt für Finanzdienstleistungsaufsicht für diesen Wirtschaftsabschnitt im Unternehmensregister verarbeitet und somit eine deutliche Qualitätsverbesserung bei der Abbildung der Umsätze erzielt werden. Der Umsatz im Abschnitt „K“ wird dadurch nun (von einzelnen Ausnahmen wie Versicherungsvertretern abgesehen) erstmals vollständig gemäß den zugrundeliegenden Konzepten nachgewiesen. Auch die Umsätze der Krankenhäuser (WZ 86.1) waren bislang untererfasst. Diese Untererfassung wurde mit Berichtsjahr 2022 weitgehend behoben, ebenso die Untererfassung von Umsätzen, die in Deutschland nicht steuerbar sind (bspw. bestimmte im Ausland erbrachte Dienstleistungen).

Klassifikationen

Der Zuordnung der Einheiten zu Wirtschaftszweigen liegt die Klassifikation der Wirtschaftszweige, Ausgabe 2008 (WZ 2008) zugrunde. Jede Einheit ist auch regional über den amtlichen Gemeindeschlüssel (AGS) klassifiziert.

Besondere fachliche Hinweise

Abweichungen von Angaben des Unternehmensregisters gegenüber einzelnen Fachstatistiken sind durch methodische Unterschiede bedingt. Sie können unter anderem darauf zurückgeführt werden, dass bei den Tabellen zu Rechtlichen Einheiten auch Rechtliche Einheiten ohne Umsatzsteuerpflicht, aber mit Beschäftigten berücksichtigt werden, während bei den Tabellen zu Niederlassungen auch Rechtliche Einheiten gezählt werden, die lediglich aus einer Niederlassung am Standort der Rechtlichen Einheit bestehen. Dadurch weist das Unternehmensregister tendenziell mehr Rechtliche Einheiten als die Umsatzsteuerstatistik und mehr Niederlassungen als die Bundesagentur für Arbeit aus. Außerdem können bestimmte Angaben einen unterschiedlichen Zeitstand haben.

Glossar

Abhängig Beschäftigte

Die abhängig Beschäftigten umfassen die sozialversicherungspflichtig Beschäftigten sowie die ausschließlich geringfügig entlohnt Beschäftigten. Kurzfristig Beschäftigte werden nicht nachgewiesen.

Geringfügig entlohnt Beschäftigte

Eine geringfügig entlohnte Beschäftigung liegt vor, wenn das Arbeitsentgelt aus dieser Beschäftigung regelmäßig im Monat 520 Euro nicht überschreitet. Geringfügig entlohnt Beschäftigte im Nebenjob (neben einer sozialversicherungspflichtigen Beschäftigung) sind bei Auswertungen aus dem Unternehmensregister nicht enthalten.

Niederlassung

Eine Niederlassung ist eine örtlich abgegrenzte Einheit, die einer Rechtlichen Einheit zugeordnet ist. Sie ist rechtlich unselbstständig.

Organschaft

Registereinheiten, die im statistischen Sinn eigenständige Rechtliche Einheiten darstellen, werden umsatzsteuerrechtlich nicht als eigenständige Rechtliche Einheiten betrachtet, wenn sie Teil eines Organkreises sind. Eine solche Zuordnung erfolgt, wenn juristische Personen nach dem Gesamtbild der tatsächlichen Verhältnisse finanziell, wirtschaftlich und organisatorisch in die Rechtliche Einheit des so genannten Organträgers eingegliedert sind (siehe auch § 2 Abs. 2 Nr. 2 Umsatzsteuergesetz (UStG) in der Fassung der Bekanntmachung vom 21. Februar 2005 (BGBl. I S. 386), das zuletzt durch Artikel 12 des Gesetzes vom 24. Oktober 2022, BGBl. I S. 1838) geändert worden ist.

Bei solchen umsatzsteuerlichen Organschaften meldet die Finanzverwaltung Umsätze nur für den Organträger. Dieser Umsatz wird mit einem maschinellen Schätzverfahren auf alle Organkreismitglieder (Organträger und Organgesellschaften) aufgeteilt.

Rechtliche Einheit

Eine Rechtliche Einheit im Unternehmensregister ist eine natürliche Person, die wirtschaftlich tätig ist, eine juristische Person oder eine Personenvereinigung. Zu den wirtschaftlichen Tätigkeiten zählen auch die Ausübung einer freiberuflichen Tätigkeit und das Halten von Beteiligungen an anderen Rechtlichen Einheiten. Betrachtet werden also beispielsweise eine Aktiengesellschaft, Gesellschaft mit beschränkter Haftung, Offene Handelsgesellschaft oder Einzelunternehmer.

Sozialversicherungspflichtig Beschäftigte

Zu den sozialversicherungspflichtig Beschäftigten zählen alle Arbeitnehmerinnen und Arbeitnehmer einschließlich der zu ihrer Berufsausbildung Beschäftigten, die kranken-, renten-, pflegeversicherungspflichtig oder beitragspflichtig nach dem Recht der Arbeitsförderung sind oder für die von Arbeitgebern Beitragsanteile nach dem Recht der Arbeitsförderung zu entrichten sind und die von der Bundesagentur für Arbeit aus dem Kontext der Beschäftigungsstatistik übermittelt wurden.

Umsatz

Die Hauptquelle für den Umsatz im Unternehmensregister sind die Angaben zu den jährlichen Lieferungen und Leistungen aus den monatlichen bzw. vierteljährlichen Umsatzsteuer-Voranmeldungen, die von den umsatzsteuerpflichtigen Rechtlichen Einheiten abgegeben und gemäß Verwaltungsdatenverwendungsgesetz (VwDVG) von den Finanzbehörden an die Statistik übermittelt werden (steuerbare Umsätze aus Lieferungen und Leistungen). Umsätze für Organkreismitglieder werden aus Erhebungen, Jahresabschlüssen und anderen Quellen übernommen oder geschätzt. In bestimmten Fällen erfolgt das auch außerhalb von Organkreisen, bspw. bei Banken, Versicherungen und Krankenhäusern.

Unternehmen

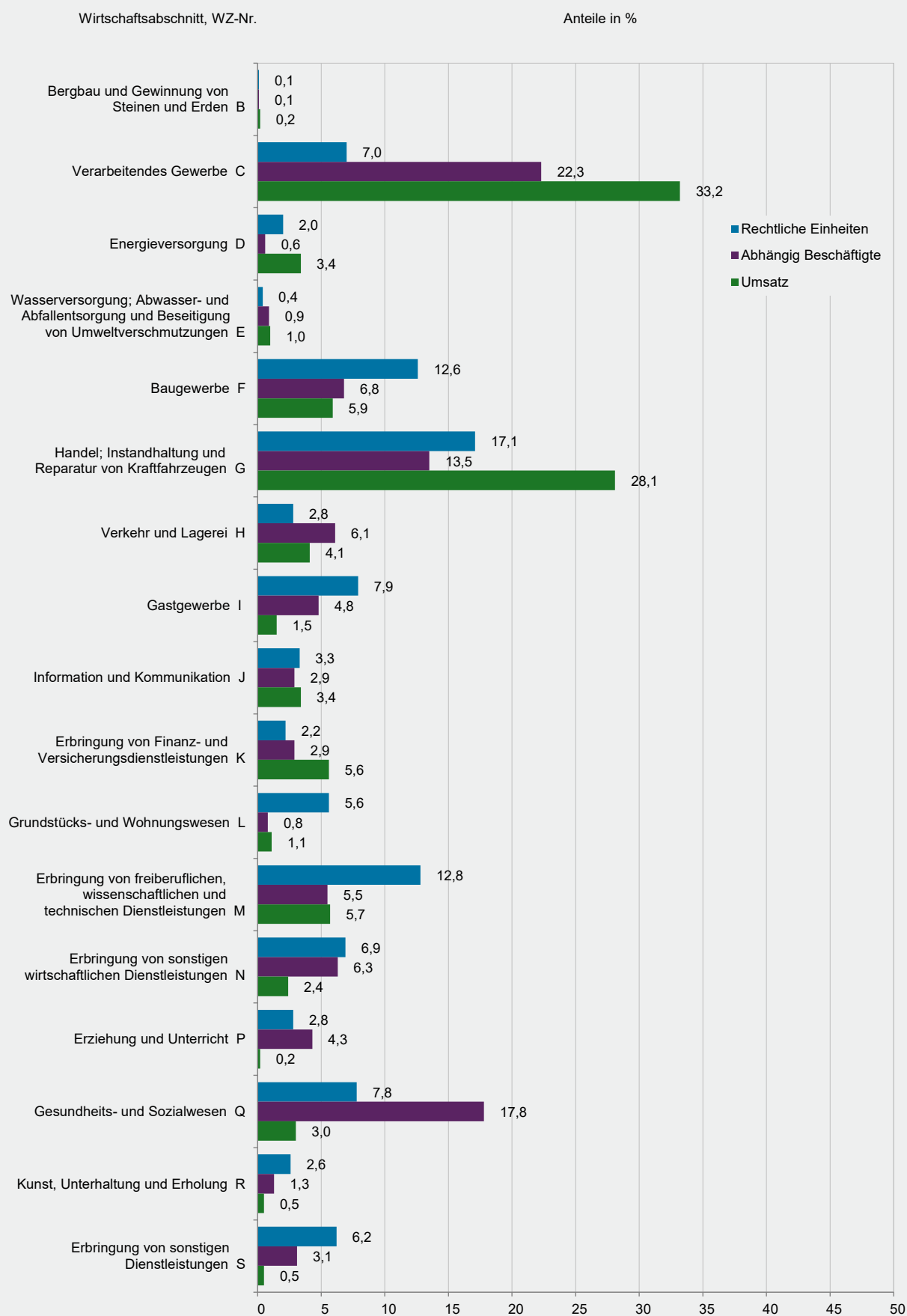
Das Unternehmen entspricht der kleinsten Kombination Rechtlicher Einheiten, die eine organisatorische Einheit zur Erzeugung von Waren und Dienstleistungen bildet und insbesondere in Bezug auf die Verwendung der ihr zufließenden laufenden Mittel über eine gewisse Entscheidungsfreiheit verfügt. Ein Unternehmen übt eine Tätigkeit oder mehrere Tätigkeiten an einem Standort oder an mehreren Standorten aus. Ein Unternehmen kann einer einzigen Rechtlichen Einheit entsprechen oder aus mehreren Rechtlichen Einheiten bestehen.

Unternehmensgruppe

Eine Unternehmensgruppe ist ein Zusammenschluss von Rechtlichen Einheiten, die über Kontrollbeziehungen verbunden sind. Das Gruppenoberhaupt der Unternehmensgruppe fungiert als das höchste Kontrollorgan in der Gruppe und wird von keiner anderen Einheit kontrolliert. Das Gruppenoberhaupt einer Unternehmensgruppe kann auch eine natürliche Person sein; in diesem Fall müssen mindestens zwei weitere juristische Personen von dieser natürlichen Person kontrolliert werden. Unternehmensgruppen können global in mehreren Staaten angesiedelt sein; das deutsche Unternehmensregister enthält davon die deutschen Teile.

Wirtschaftssystematische Zuordnung

Die branchenbezogene Einordnung von Niederlassungen, Rechtlichen Einheiten und Unternehmen des Unternehmensregisters basiert auf der Klassifikation der Wirtschaftszweige, Ausgabe 2008 (WZ 2008).



T 1

Rechtliche Einheiten, abhängig Beschäftigte und Umsatz 2023 nach Wirtschaftsabschnitten

WZ 2008	Wirtschaftsabschnitt	Rechtliche Einheiten	Abhängig Beschäftigte	Abhängig Beschäftigte je Rechtliche Einheit	Umsatz	Umsatz je abhängig Beschäftigte/n
		Anzahl			Mill.EUR	1 000 EUR
B	Bergbau und Gewinnung von Steinen und Erden	130	1 959	15,1	607	309,6
C	Verarbeitendes Gewerbe	11 183	333 303	29,8	106 692	320,1
D	Energieversorgung	3 120	8 426	2,7	10 835	1 286,0
E	Wasserversorgung; Abwasser- und Abfallentsorgung und Beseitigung von Umweltverschmutzungen	646	13 226	20,5	3 352	253,4
F	Baugewerbe	20 129	102 145	5,1	18 806	184,1
G	Handel; Instandhaltung und Reparatur von Kraftfahrzeugen	27 207	201 237	7,4	90 253	448,5
H	Verkehr und Lagerei	4 496	91 638	20,4	13 121	143,2
I	Gastgewerbe	12 583	71 735	5,7	4 932	68,8
J	Information und Kommunikation	5 217	43 829	8,4	10 992	250,8
K	Erbringung von Finanz- und Versicherungsdienstleistungen	3 439	43 705	12,7	18 030	412,5
L	Grundstücks- und Wohnungswesen	8 883	11 550	1,3	3 635	314,8
M	Erbringung von freiberuflichen, wissenschaftlichen und technischen Dienstleistungen	20 428	81 448	4,0	18 348	225,3
N	Erbringung von sonstigen wirtschaftlichen Dienstleistungen	11 001	93 510	8,5	7 790	83,3
P	Erziehung und Unterricht	4 437	63 525	14,3	646	10,2
Q	Gesundheits- und Sozialwesen	12 399	266 017	21,5	9 532	35,8
R	Kunst, Unterhaltung und Erholung	4 068	19 193	4,7	1 679	87,5
S	Erbringung von sonstigen Dienstleistungen	9 885	46 530	4,7	1 742	37,4
Insgesamt		159 251	1 492 976	9,4	320 992	215,0
		Anteil in %				
B	Bergbau und Gewinnung von Steinen und Erden	0,1	0,1	-	0,2	-
C	Verarbeitendes Gewerbe	7,0	22,3	-	33,2	-
D	Energieversorgung	2,0	0,6	-	3,4	-
E	Wasserversorgung; Abwasser- und Abfallentsorgung und Beseitigung von Umweltverschmutzungen	0,4	0,9	-	1,0	-
F	Baugewerbe	12,6	6,8	-	5,9	-
G	Handel; Instandhaltung und Reparatur von Kraftfahrzeugen	17,1	13,5	-	28,1	-
H	Verkehr und Lagerei	2,8	6,1	-	4,1	-
I	Gastgewerbe	7,9	4,8	-	1,5	-
J	Information und Kommunikation	3,3	2,9	-	3,4	-
K	Erbringung von Finanz- und Versicherungsdienstleistungen	2,2	2,9	-	5,6	-
L	Grundstücks- und Wohnungswesen	5,6	0,8	-	1,1	-
M	Erbringung von freiberuflichen, wissenschaftlichen und technischen Dienstleistungen	12,8	5,5	-	5,7	-
N	Erbringung von sonstigen wirtschaftlichen Dienstleistungen	6,9	6,3	-	2,4	-
P	Erziehung und Unterricht	2,8	4,3	-	0,2	-
Q	Gesundheits- und Sozialwesen	7,8	17,8	-	3,0	-
R	Kunst, Unterhaltung und Erholung	2,6	1,3	-	0,5	-
S	Erbringung von sonstigen Dienstleistungen	6,2	3,1	-	0,5	-
Insgesamt		100	100	-	100	-



WZ 2008	Wirtschaftsabschnitt	Insgesamt	mit ... abhängig Beschäftigten			
			0 – 10	10 – 50	50 – 250	250 und mehr

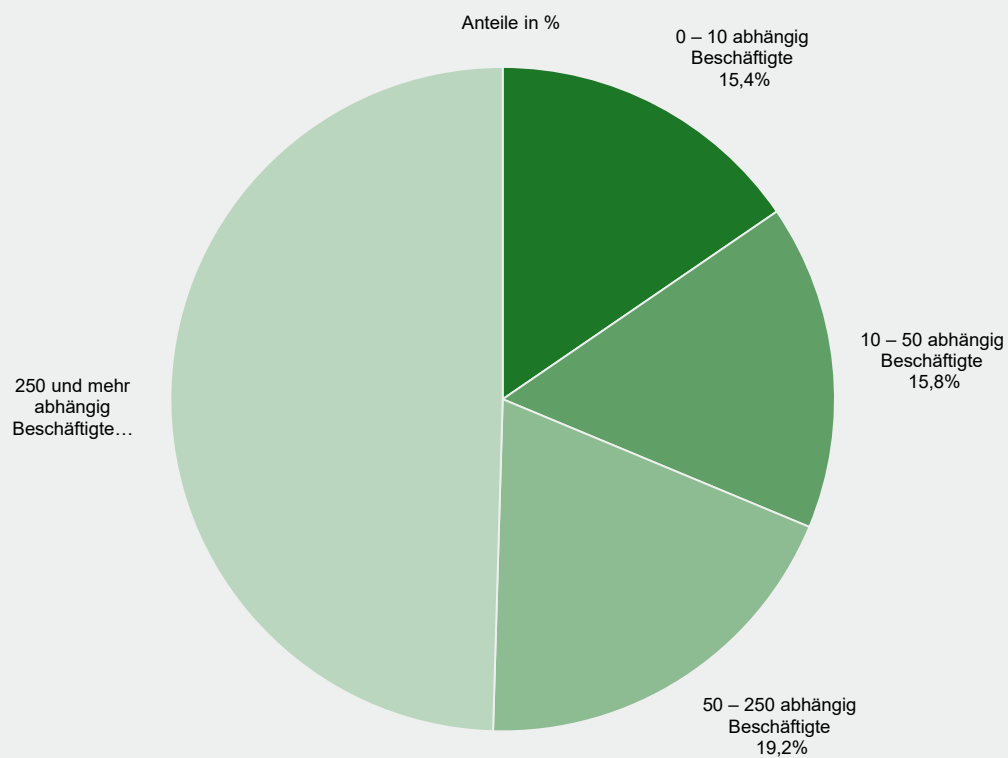
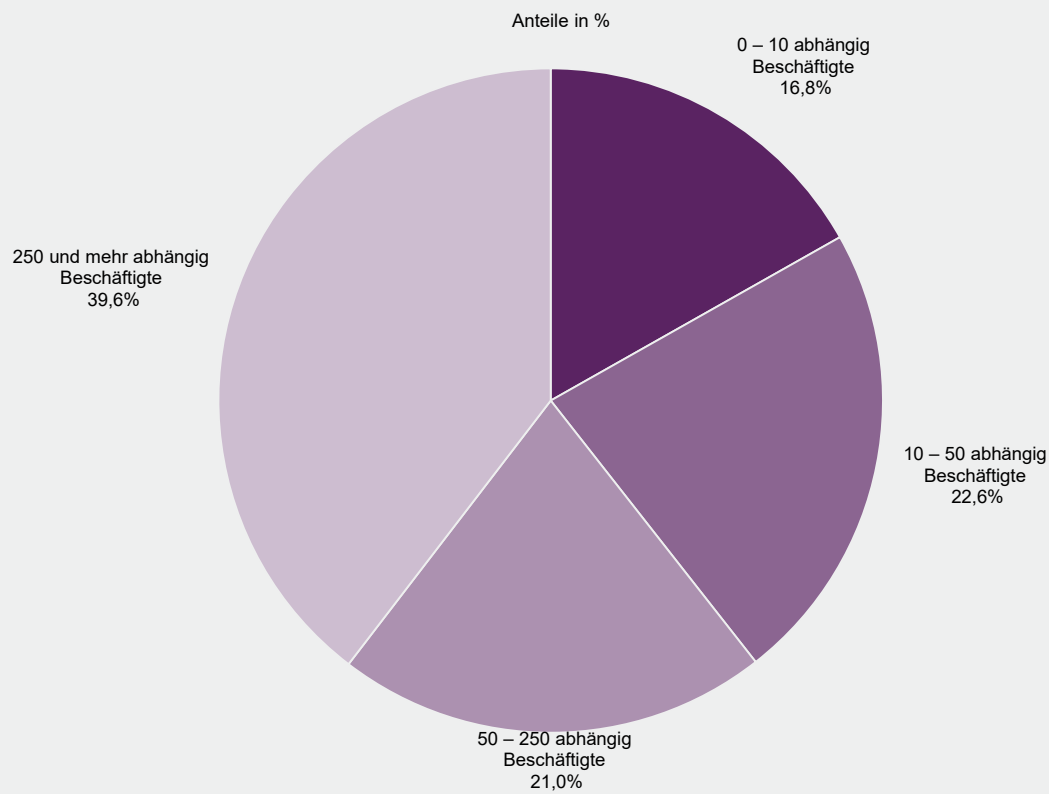
Anzahl						
B	Bergbau und Gewinnung von Steinen und Erden	130	87	35	7	1
C	Verarbeitendes Gewerbe	11 183	8 065	2 198	705	215
D	Energieversorgung	3 120	3 054	35	19	12
E	Wasserversorgung; Abwasser- und Abfallentsorgung und Beseitigung von Umweltverschmutzungen	646	443	150	44	9
F	Baugewerbe	20 129	17 708	2 221	184	16
G	Handel; Instandhaltung und Reparatur von Kraftfahrzeugen	27 207	23 647	3 001	501	58
H	Verkehr und Lagerei	4 496	3 377	862	221	36
I	Gastgewerbe	12 583	10 980	1 446	147	10
J	Information und Kommunikation	5 217	4 707	379	109	22
K	Erbringung von Finanz- und Versicherungsdienstleistungen	3 439	3 283	89	29	38
L	Grundstücks- und Wohnungswesen	8 883	8 713	157	13	-
M	Erbringung von freiberuflichen, wissenschaftlichen und technischen Dienstleistungen	20 428	18 856	1 387	161	24
N	Erbringung von sonstigen wirtschaftlichen Dienstleistungen	11 001	9 729	943	273	56
P	Erziehung und Unterricht	4 437	3 293	996	124	24
Q	Gesundheits- und Sozialwesen	12 399	9 689	2 113	466	131
R	Kunst, Unterhaltung und Erholung	4 068	3 712	319	31	6
S	Erbringung von sonstigen Dienstleistungen	9 885	9 185	597	83	20
Insgesamt		159 251	138 528	16 928	3 117	678

Anteil in %						
B	Bergbau und Gewinnung von Steinen und Erden	100	66,9	26,9	5,4	0,8
C	Verarbeitendes Gewerbe	100	72,1	19,7	6,3	1,9
D	Energieversorgung	100	97,9	1,1	0,6	0,4
E	Wasserversorgung; Abwasser- und Abfallentsorgung und Beseitigung von Umweltverschmutzungen	100	68,6	23,2	6,8	1,4
F	Baugewerbe	100	88,0	11,0	0,9	0,1
G	Handel; Instandhaltung und Reparatur von Kraftfahrzeugen	100	86,9	11,0	1,8	0,2
H	Verkehr und Lagerei	100	75,1	19,2	4,9	0,8
I	Gastgewerbe	100	87,3	11,5	1,2	0,1
J	Information und Kommunikation	100	90,2	7,3	2,1	0,4
K	Erbringung von Finanz- und Versicherungsdienstleistungen	100	95,5	2,6	0,8	1,1
L	Grundstücks- und Wohnungswesen	100	98,1	1,8	0,1	-
M	Erbringung von freiberuflichen, wissenschaftlichen und technischen Dienstleistungen	100	92,3	6,8	0,8	0,1
N	Erbringung von sonstigen wirtschaftlichen Dienstleistungen	100	88,4	8,6	2,5	0,5
P	Erziehung und Unterricht	100	74,2	22,4	2,8	0,5
Q	Gesundheits- und Sozialwesen	100	78,1	17,0	3,8	1,1
R	Kunst, Unterhaltung und Erholung	100	91,2	7,8	0,8	0,1
S	Erbringung von sonstigen Dienstleistungen	100	92,9	6,0	0,8	0,2
Insgesamt		100	87,0	10,6	2,0	0,4

WZ 2008	Wirtschaftsabschnitt	Insgesamt	mit ... abhängig Beschäftigten			
			0 – 10	10 – 50	50 – 250	250 und mehr

Anzahl						
B	Bergbau und Gewinnung von Steinen und Erden	1 959	.	822	.	.
C	Verarbeitendes Gewerbe	333 303	18 383	47 400	76 493	191 027
D	Energieversorgung	8 426	403	.	.	5 278
E	Wasserversorgung; Abwasser- und Abfallentsorgung und Beseitigung von Umweltverschmutzungen	13 226	1 135	3 547	4 294	4 250
F	Baugewerbe	102 145	37 929	41 604	16 565	6 048
G	Handel; Instandhaltung und Reparatur von Kraftfahrzeugen	201 237	42 504	60 397	47 227	51 110
H	Verkehr und Lagerei	91 638	8 352	18 601	23 092	41 593
I	Gastgewerbe	71 735	26 333	27 181	13 469	4 751
J	Information und Kommunikation	43 829	5 481	7 876	11 061	19 411
K	Erbringung von Finanz- und Versicherungsdienstleistungen	43 705	5 039	1 910	3 184	33 573
L	Grundstücks- und Wohnungswesen	11 550	7 550	.	.	-
M	Erbringung von freiberuflichen, wissenschaftlichen und technischen Dienstleistungen	81 448	22 893	26 676	15 326	16 554
N	Erbringung von sonstigen wirtschaftlichen Dienstleistungen	93 510	14 844	19 583	27 585	31 499
P	Erziehung und Unterricht	63 525	.	20 034	11 847	.
Q	Gesundheits- und Sozialwesen	266 017	31 704	40 683	47 284	146 346
R	Kunst, Unterhaltung und Erholung	19 193	4 626	6 132	2 950	5 486
S	Erbringung von sonstigen Dienstleistungen	46 530	16 330	11 413	9 285	9 502
Insgesamt		1 492 976	251 040	337 426	313 441	591 069

Anteil in %						
B	Bergbau und Gewinnung von Steinen und Erden	100	.	41,9	.	.
C	Verarbeitendes Gewerbe	100	5,5	14,2	22,9	57,3
D	Energieversorgung	100	4,8	.	.	62,6
E	Wasserversorgung; Abwasser- und Abfallentsorgung und Beseitigung von Umweltverschmutzungen	100	8,6	26,8	32,5	32,1
F	Baugewerbe	100	37,1	40,7	16,2	5,9
G	Handel; Instandhaltung und Reparatur von Kraftfahrzeugen	100	21,1	30,0	23,5	25,4
H	Verkehr und Lagerei	100	9,1	20,3	25,2	45,4
I	Gastgewerbe	100	36,7	37,9	18,8	6,6
J	Information und Kommunikation	100	12,5	18,0	25,2	44,3
K	Erbringung von Finanz- und Versicherungsdienstleistungen	100	11,5	4,4	7,3	76,8
L	Grundstücks- und Wohnungswesen	100	65,4	.	.	-
M	Erbringung von freiberuflichen, wissenschaftlichen und technischen Dienstleistungen	100	28,1	32,8	18,8	20,3
N	Erbringung von sonstigen wirtschaftlichen Dienstleistungen	100	15,9	20,9	29,5	33,7
P	Erziehung und Unterricht	100	.	31,5	18,6	.
Q	Gesundheits- und Sozialwesen	100	11,9	15,3	17,8	55,0
R	Kunst, Unterhaltung und Erholung	100	24,1	32,0	15,4	28,6
S	Erbringung von sonstigen Dienstleistungen	100	35,1	24,5	20,0	20,4
Insgesamt		100	16,8	22,6	21,0	39,6



WZ 2008	Wirtschaftsabschnitt	Insgesamt	mit ... abhängig Beschäftigten			
			0 – 10	10 – 50	50 – 250	250 und mehr

Mill. EUR

B	Bergbau und Gewinnung von Steinen und Erden	607	134	214	.	.
C	Verarbeitendes Gewerbe	106 692	3 747	7 785	19 281	75 878
D	Energieversorgung	10 835	2 177	526	1 320	6 812
E	Wasserversorgung; Abwasser- und Abfallentsorgung und Beseitigung von Umweltverschmutzungen	3 352	675	762	935	979
F	Baugewerbe	18 806	6 735	6 733	.	.
G	Handel; Instandhaltung und Reparatur von Kraftfahrzeugen	90 253	13 630	22 105	21 809	32 710
H	Verkehr und Lagerei	13 121	1 555	2 265	3 581	5 720
I	Gastgewerbe	4 932	2 018	1 595	952	366
J	Information und Kommunikation	10 992	1 212	1 160	2 047	6 573
K	Erbringung von Finanz- und Versicherungsdienstleistungen	18 030	5 114	273	1 132	11 511
L	Grundstücks- und Wohnungswesen	3 635	2 834	392	410	-
M	Erbringung von freiberuflichen, wissenschaftlichen und technischen Dienstleistungen	18 348	5 045	3 640	2 965	6 698
N	Erbringung von sonstigen wirtschaftlichen Dienstleistungen	7 790	2 543	1 916	1 661	1 670
P	Erziehung und Unterricht	646	328	86	127	106
Q	Gesundheits- und Sozialwesen	9 532	322	608	800	7 802
R	Kunst, Unterhaltung und Erholung	1 679	563	406	341	368
S	Erbringung von sonstigen Dienstleistungen	1 742	938	381	314	109
Insgesamt		320 992	49 569	50 847	61 564	159 012

Anteil in %

B	Bergbau und Gewinnung von Steinen und Erden	100	22,1	35,3	.	.
C	Verarbeitendes Gewerbe	100	3,5	7,3	18,1	71,1
D	Energieversorgung	100	20,1	4,9	12,2	62,9
E	Wasserversorgung; Abwasser- und Abfallentsorgung und Beseitigung von Umweltverschmutzungen	100	20,1	22,7	27,9	29,2
F	Baugewerbe	100	35,8	35,8	.	.
G	Handel; Instandhaltung und Reparatur von Kraftfahrzeugen	100	15,1	24,5	24,2	36,2
H	Verkehr und Lagerei	100	11,9	17,3	27,3	43,6
I	Gastgewerbe	100	40,9	32,3	19,3	7,4
J	Information und Kommunikation	100	11,0	10,5	18,6	59,8
K	Erbringung von Finanz- und Versicherungsdienstleistungen	100	28,4	1,5	6,3	63,8
L	Grundstücks- und Wohnungswesen	100	78,0	10,8	11,3	-
M	Erbringung von freiberuflichen, wissenschaftlichen und technischen Dienstleistungen	100	27,5	19,8	16,2	36,5
N	Erbringung von sonstigen wirtschaftlichen Dienstleistungen	100	32,6	24,6	21,3	21,4
P	Erziehung und Unterricht	100	50,8	13,3	19,6	16,3
Q	Gesundheits- und Sozialwesen	100	3,4	6,4	8,4	81,9
R	Kunst, Unterhaltung und Erholung	100	33,5	24,2	20,3	21,9
S	Erbringung von sonstigen Dienstleistungen	100	53,8	21,9	18,0	6,3
Insgesamt		100	15,4	15,8	19,2	49,5

T 5

Rechtliche Einheiten, abhängig Beschäftigte und Umsatz 2023 nach Verwaltungsbezirken

Verwaltungsbezirk	Rechtliche Einheiten	Abhängig Beschäftigte	Abhängig Beschäftigte je Rechtliche Einheit	Umsatz	Umsatz je abhängig Beschäftigte/n
	Anzahl			Mill. EUR	1 000 EUR
Frankenthal (Pfalz), St.	1 580	20 385	12,9	3 508	172,1
Kaiserslautern, St.	3 825	50 151	13,1	6 721	134,0
Koblenz, St.	5 101	94 172	18,5	28 578	303,5
Landau i. d. Pf., St.	2 232	25 568	11,5	3 547	138,7
Ludwigshafen a. Rh., St.	5 181	98 568	19,0	36 281	368,1
Mainz, St.	9 571	144 571	15,1	27 742	191,9
Neustadt a. d. Weinstr., St.	2 510	16 696	6,7	2 475	148,3
Pirmasens, St.	1 780	21 712	12,2	3 576	164,7
Speyer, St.	2 273	34 865	15,3	5 000	143,4
Trier, St.	4 367	56 781	13,0	8 239	145,1
Worms, St.	3 189	30 669	9,6	5 688	185,5
Zweibrücken, St.	1 265	13 663	10,8	2 954	216,2
Ahrweiler	5 729	35 708	6,2	7 382	206,7
Altenkirchen (Ww.)	4 848	40 229	8,3	7 007	174,2
Alzey-Worms	4 932	29 522	6,0	5 870	198,9
Bad Dürkheim	5 564	29 637	5,3	5 160	174,1
Bad Kreuznach	6 065	51 457	8,5	8 206	159,5
Bernkastel-Wittlich	4 657	36 614	7,9	8 234	224,9
Birkenfeld	3 195	25 134	7,9	3 342	133,0
Cochem-Zell	2 687	20 069	7,5	3 906	194,6
Donnersbergkreis	2 638	23 327	8,8	3 740	160,3
Eifelkreis Bitburg-Prüm	3 828	25 531	6,7	4 790	187,6
Germersheim	4 453	29 173	6,6	5 535	189,7
Kaiserslautern	3 774	25 123	6,7	3 267	130,0
Kusel	1 996	10 387	5,2	1 519	146,2
Mainz-Bingen	8 390	73 691	8,8	32 739	444,3
Mayen-Koblenz	8 245	75 081	9,1	15 508	206,5
Neuwied	7 680	75 528	9,8	15 786	209,0
Rhein-Hunsrück-Kreis	4 293	37 355	8,7	6 567	175,8
Rhein-Lahn-Kreis	4 593	32 237	7,0	5 388	167,1
Rhein-Pfalz-Kreis	5 212	24 543	4,7	4 737	193,0
Südliche Weinstraße	4 434	41 562	9,4	8 291	199,5
Südwestpfalz	3 262	15 449	4,7	2 528	163,6
Trier-Saarburg	4 652	30 637	6,6	5 493	179,3
Vulkaneifel	2 512	19 521	7,8	3 350	171,6
Westerwaldkreis	8 738	77 662	8,9	18 335	236,1
Rheinland-Pfalz	159 251	1 492 976	9,4	320 992	215,0

Verwaltungsbezirk	Insgesamt	mit ... abhängig Beschäftigten			
		0 – 10	10 – 50	50 – 250	250 und mehr
		Anzahl			
Frankenthal (Pfalz), St.	1 580	1 339	193	40	8
Kaiserslautern, St.	3 825	3 230	454	114	27
Koblenz, St.	5 101	4 273	636	143	49
Landau i. d. Pf., St.	2 232	1 876	279	58	19
Ludwigshafen a. Rh., St.	5 181	4 414	587	140	40
Mainz, St.	9 571	8 227	1 055	215	74
Neustadt a. d. Weinstr., St.	2 510	2 207	248	49	6
Pirmasens, St.	1 780	1 537	184	43	16
Speyer, St.	2 273	1 917	284	49	23
Trier, St.	4 367	3 632	583	123	29
Worms, St.	3 189	2 787	319	66	17
Zweibrücken, St.	1 265	1 081	143	32	9
Ahrweiler	5 729	5 010	606	100	13
Altenkirchen (Ww.)	4 848	4 136	574	123	15
Alzey-Worms	4 932	4 413	454	55	10
Bad Dürkheim	5 564	4 991	494	72	7
Bad Kreuznach	6 065	5 304	635	96	30
Bernkastel-Wittlich	4 657	4 048	510	80	19
Birkenfeld	3 195	2 789	334	59	13
Cochem-Zell	2 687	2 346	289	44	8
Donnersbergkreis	2 638	2 330	252	48	8
Eifelkreis Bitburg-Prüm	3 828	3 352	392	76	8
Germersheim	4 453	3 933	435	75	10
Kaiserslautern	3 774	3 325	379	62	8
Kusel	1 996	1 773	194	26	3
Mainz-Bingen	8 390	7 480	767	120	23
Mayen-Koblenz	8 245	7 147	912	151	35
Neuwied	7 680	6 679	793	169	39
Rhein-Hunsrück-Kreis	4 293	3 700	463	109	21
Rhein-Lahn-Kreis	4 593	4 041	451	86	15
Rhein-Pfalz-Kreis	5 212	4 685	455	70	2
Südliche Weinstraße	4 434	3 949	406	65	14
Südwestpfalz	3 262	2 903	308	50	1
Trier-Saarburg	4 652	4 082	498	57	15
Vulkaneifel	2 512	2 154	301	49	8
Westerwaldkreis	8 738	7 438	1 061	203	36
Rheinland-Pfalz	159 251	138 528	16 928	3 117	678

Verwaltungsbezirk	Ins- gesamt	Davon in den Wirtschaftsabschnitten							
		B	C	D	E	F	G	H	I
		Bergbau und Ge- winnung von Steinen und Erden	Verarbei- tendes Gewerbe	Energie- versor- gung	Wasser- versor- gung	Bau- gewerbe	Handel; Instand- haltung und Reparatur von Kfz	Verkehr und Lagerei	Gast- gewerbe
	Anzahl								
Frankenthal (Pfalz), St.	1 580	1	83	15	2	224	279	66	117
Kaiserslautern, St.	3 825	2	170	36	9	291	644	122	383
Koblenz, St.	5 101	2	182	28	18	395	791	205	394
Landau i. d. Pf., St.	2 232	2	109	23	10	205	398	32	147
Ludwigshafen a. Rh., St.	5 181	1	214	43	11	760	741	223	457
Mainz, St.	9 571	4	305	88	15	609	1 231	284	615
Neustadt a. d. Weinstr., St.	2 510	-	140	31	5	291	400	51	194
Pirmasens, St.	1 780	-	133	23	6	194	395	42	138
Speyer, St.	2 273	2	117	20	7	220	401	59	195
Trier, St.	4 367	2	197	58	17	289	809	96	398
Worms, St.	3 189	2	162	39	12	427	542	122	253
Zweibrücken, St.	1 265	1	88	15	6	140	227	31	103
Ahrweiler	5 729	7	439	90	20	905	924	151	480
Altenkirchen (Ww.)	4 848	-	531	105	28	708	854	120	252
Alzey-Worms	4 932	2	328	199	18	689	831	142	299
Bad Dürkheim	5 564	1	346	103	13	670	956	137	523
Bad Kreuznach	6 065	3	456	92	28	738	1 039	156	461
Bernkastel-Wittlich	4 657	9	388	126	14	574	820	133	626
Birkenfeld	3 195	-	432	31	15	368	764	58	218
Cochem-Zell	2 687	1	187	83	5	331	510	77	507
Donnersbergkreis	2 638	1	219	111	14	330	445	81	177
Eifelkreis Bitburg-Prüm	3 828	7	329	267	21	487	655	98	366
Germersheim	4 453	8	309	88	31	600	798	136	347
Kaiserslautern	3 774	-	248	117	28	614	638	108	320
Kusel	1 996	3	148	51	16	302	364	48	132
Mainz-Bingen	8 390	6	462	155	29	1 113	1 220	209	571
Mayen-Koblenz	8 245	22	677	140	34	1 064	1 592	256	563
Neuwied	7 680	5	630	96	34	1 118	1 381	223	433
Rhein-Hunsrück-Kreis	4 293	1	338	109	17	691	759	122	346
Rhein-Lahn-Kreis	4 593	3	349	90	18	599	729	110	372
Rhein-Pfalz-Kreis	5 212	4	314	102	33	796	899	221	333
Südliche Weinstraße	4 434	2	342	134	23	591	746	85	473
Südwestpfalz	3 262	1	300	81	13	498	651	80	277
Trier-Saarburg	4 652	8	363	107	26	699	762	114	440
Vulkaneifel	2 512	5	239	81	13	344	448	69	246
Westerwaldkreis	8 738	12	909	143	37	1 255	1 564	229	427
Rheinland-Pfalz	159 251	130	11 183	3 120	646	20 129	27 207	4 496	12 583

Verwaltungsbezirk	Davon in den Wirtschaftsabschnitten								
	J	K	L	M	N	P	Q	R	S
	Information und Kommunikation	Erbringung von Finanz- und Versicherungsdienstleistungen	Grundstücks- und Wohnungswesen	Erbringung von freiberufl., wissensch. und techn. Dienstleistungen	Erbringung von sonstigen wirtschaftlichen Dienstleistungen	Erziehung und Unterricht	Gesundheits- und Sozialwesen	Kunst, Unterhaltung und Erholung	Erbringung von sonstigen Dienstleistungen
	Anzahl								
Frankenthal (Pfalz), St.	40	22	88	204	90	43	151	40	115
Kaiserslautern, St.	164	97	277	573	187	105	393	87	285
Koblenz, St.	226	121	402	841	297	156	522	166	355
Landau i. d. Pf., St.	89	53	167	372	132	66	241	47	139
Ludwigshafen a. Rh., St.	182	96	265	590	446	137	528	129	358
Mainz, St.	601	238	968	1 701	602	252	935	386	737
Neustadt a. d. Weinstr., St.	86	56	143	400	161	74	230	65	183
Pirmasens, St.	38	44	102	223	104	30	166	32	110
Speyer, St.	81	57	123	306	130	78	234	71	172
Trier, St.	136	133	311	677	232	123	431	106	352
Worms, St.	110	64	189	395	194	75	250	121	232
Zweibrücken, St.	42	28	81	147	76	37	141	30	72
Ahrweiler	189	100	267	699	476	130	394	167	291
Altenkirchen (Ww.)	152	105	276	535	336	143	334	94	275
Alzey-Worms	160	97	209	634	469	137	307	104	307
Bad Dürkheim	152	116	303	816	375	181	413	139	320
Bad Kreuznach	168	138	301	815	451	183	469	156	411
Bernkastel-Wittlich	89	97	238	459	327	102	323	94	238
Birkenfeld	64	59	145	288	153	71	245	79	205
Cochem-Zell	61	46	99	194	150	62	187	48	139
Donnersbergkreis	65	51	132	299	193	100	202	61	157
Eifelkreis Bitburg-Prüm	77	104	203	351	222	86	226	100	229
Germersheim	164	86	208	500	304	160	311	120	283
Kaiserslautern	89	78	195	370	257	114	297	60	241
Kusel	46	47	79	191	142	68	184	44	131
Mainz-Bingen	378	183	440	1 343	642	244	610	268	517
Mayen-Koblenz	233	187	424	986	581	221	596	196	473
Neuwied	241	149	386	986	587	185	569	191	466
Rhein-Hunsrück-Kreis	118	81	229	511	280	116	264	97	214
Rhein-Lahn-Kreis	136	90	204	585	395	151	356	118	288
Rhein-Pfalz-Kreis	180	121	243	639	414	144	350	121	298
Südliche Weinstraße	127	105	211	524	281	138	296	104	252
Südwestpfalz	83	52	133	344	217	92	200	59	181
Trier-Saarburg	106	106	265	533	317	108	320	107	271
Vulkaneifel	58	50	105	253	155	66	166	79	135
Westerwaldkreis	286	182	472	1 144	626	259	558	182	453
Rheinland-Pfalz	5 217	3 439	8 883	20 428	11 001	4 437	12 399	4 068	9 885

Verwaltungsbezirk	Ins- gesamt	Davon in den Wirtschaftsabschnitten							
		B	C	D	E	F	G	H	I
		Bergbau und Ge- winnung von Steinen und Erden	Verarbei- tendes Gewerbe	Energie- versor- gung	Wasser- versor- gung	Bau- gewerbe	Handel; Instand- haltung und Reparatur von Kfz	Verkehr und Lagerei	Gast- gewerbe
	Anzahl								
Frankenthal (Pfalz), St.	20 385	.	6 554	.	.	1 012	2 316	2 959	456
Kaiserslautern, St.	50 151	.	7 862	.	.	2 019	4 357	3 062	3 080
Koblenz, St.	94 172	.	9 638	.	349	2 340	11 347	3 896	3 034
Landau i. d. Pf., St.	25 568	.	2 181	132	.	1 091	4 779	590	1 169
Ludwigshafen a. Rh., St.	98 568	.	45 225	1 708	.	5 125	4 273	3 659	1 867
Mainz, St.	144 571	.	13 106	.	1 096	3 517	9 541	25 482	6 490
Neustadt a. d. Weinstr., St.	16 696	-	1 353	.	.	1 102	3 875	334	752
Pirmasens, St.	21 712	-	6 149	.	.	857	4 789	372	525
Speyer, St.	34 865	.	3 178	.	.	1 118	6 022	1 022	1 320
Trier, St.	56 781	.	6 859	.	1 794	2 103	6 074	1 941	4 036
Worms, St.	30 669	.	6 233	.	509	2 012	3 182	2 794	1 178
Zweibrücken, St.	13 663	.	3 950	.	297	675	1 322	640	607
Ahrweiler	35 708	211	7 402	32	227	3 816	5 770	1 722	3 317
Altenkirchen (Ww.)	40 229	-	13 343	145	163	4 104	7 492	1 820	1 012
Alzey-Worms	29 522	.	4 660	.	187	3 311	5 984	1 682	1 458
Bad Dürkheim	29 637	.	4 339	314	.	2 327	6 072	1 457	2 597
Bad Kreuznach	51 457	.	9 924	199	.	3 856	7 928	2 786	2 530
Bernkastel-Wittlich	36 614	180	12 393	27	198	3 734	4 800	2 196	3 056
Birkenfeld	25 134	-	6 534	.	208	2 505	4 970	564	1 115
Cochem-Zell	20 069	.	2 464	21	.	2 221	4 163	928	2 353
Donnersbergkreis	23 327	.	5 068	.	126	1 363	2 076	1 072	1 480
Eifelkreis Bitburg-Prüm	25 531	60	7 562	33	249	2 866	4 195	873	1 586
Germersheim	29 173	73	8 237	82	345	2 260	3 378	2 614	1 088
Kaiserslautern	25 123	-	3 523	120	855	2 748	2 555	1 139	1 464
Kusel	10 387	.	2 411	.	86	1 142	1 775	367	500
Mainz-Bingen	73 691	49	22 768	183	539	4 990	11 137	3 316	2 842
Mayen-Koblenz	75 081	255	20 406	92	794	5 151	9 736	4 782	3 578
Neuwied	75 528	.	23 410	.	615	4 930	8 251	3 072	2 233
Rhein-Hunsrück-Kreis	37 355	.	8 780	.	307	4 076	4 285	2 840	2 881
Rhein-Lahn-Kreis	32 237	27	8 325	19	167	2 511	5 294	787	1 607
Rhein-Pfalz-Kreis	24 543	.	2 977	.	644	3 624	4 103	2 731	1 188
Südliche Weinstraße	41 562	.	7 456	63	.	2 217	15 635	931	2 324
Südwestpfalz	15 449	.	3 990	.	72	1 883	2 994	642	1 492
Trier-Saarburg	30 637	109	8 266	35	176	3 682	4 837	1 272	1 918
Vulkaneifel	19 521	.	5 791	.	189	1 846	2 837	894	1 444
Westerwaldkreis	77 662	553	20 987	65	639	8 013	9 095	4 402	2 156
Rheinland-Pfalz	1 492 976	1 959	333 303	8 426	13 226	102 145	201 237	91 638	71 735

Verwaltungsbezirk	Davon in den Wirtschaftsabschnitten								
	J	K	L	M	N	P	Q	R	S
	Information und Kommunikation	Erbringung von Finanz- und Versicherungsdienstleistungen	Grundstücks- und Wohnungswesen	Erbringung von freiberufl., wissensch. und techn. Dienstleistungen	Erbringung von sonstigen wirtschaftlichen Dienstleistungen	Erziehung und Unterricht	Gesundheits- und Sozialwesen	Kunst, Unterhaltung und Erholung	Erbringung von sonstigen Dienstleistungen
	Anzahl								
Frankenthal (Pfalz), St.	244	70	192	1 067	1 746	383	2 576	121	434
Kaiserslautern, St.	2 321	1 144	488	4 277	3 806	5 140	9 648	720	1 136
Koblenz, St.	4 974	.	535	5 065	4 618	2 783	21 633	2 774	2 374
Landau i. d. Pf., St.	452	1 315	192	2 838	1 926	2 602	5 008	216	828
Ludwigshafen a. Rh., St.	3 729	922	808	3 314	8 340	1 569	15 044	493	1 755
Mainz, St.	12 344	4 726	1 171	11 116	9 823	8 844	26 397	2 820	6 973
Neustadt a. d. Weinstr., St.	268	142	200	1 758	1 493	1 067	2 630	177	1 297
Pirmasens, St.	169	649	185	1 026	844	270	5 173	157	356
Speyer, St.	308	998	348	3 115	3 516	683	9 950	241	2 647
Trier, St.	656	1 341	622	2 567	2 125	6 904	15 919	501	3 208
Worms, St.	422	787	324	1 537	2 794	992	6 396	447	733
Zweibrücken, St.	398	57	169	392	1 698	647	2 174	104	387
Ahrweiler	1 180	649	272	2 054	1 975	823	4 429	792	1 038
Altenkirchen (Ww.)	288	342	269	1 923	1 989	1 102	4 872	200	1 165
Alzey-Worms	529	195	273	2 739	2 836	1 391	2 564	262	1 018
Bad Dürkheim	265	941	306	1 776	1 533	1 333	4 869	361	1 025
Bad Kreuznach	854	1 328	416	2 583	2 056	1 768	12 920	413	1 563
Bernkastel-Wittlich	227	.	.	1 121	2 272	558	4 080	271	605
Birkenfeld	182	.	187	1 067	708	596	4 937	421	666
Cochem-Zell	85	331	74	569	1 726	253	4 254	120	430
Donnersbergkreis	132	327	144	1 516	765	1 035	7 609	83	476
Eifelkreis Bitburg-Prüm	166	949	130	1 291	761	539	3 194	359	719
Germersheim	1 623	401	279	1 389	1 758	1 826	2 691	412	717
Kaiserslautern	1 311	293	227	1 092	988	1 225	6 223	150	1 210
Kusel	66	573	87	451	689	519	1 228	103	337
Mainz-Bingen	1 007	418	570	5 942	7 312	1 928	6 555	2 813	1 322
Mayen-Koblenz	995	702	458	3 039	3 934	4 866	14 286	638	1 368
Neuwied	719	924	386	3 252	4 935	1 796	18 422	518	1 651
Rhein-Hunsrück-Kreis	774	1 043	282	2 101	2 601	1 271	4 431	336	1 174
Rhein-Lahn-Kreis	349	559	296	1 148	1 741	1 849	5 697	352	1 510
Rhein-Pfalz-Kreis	375	188	277	1 425	1 595	1 200	2 769	238	1 107
Südliche Weinstraße	185	496	229	990	1 493	1 173	7 365	215	627
Südwestpfalz	156	66	118	584	531	647	1 806	82	362
Trier-Saarburg	400	215	283	1 132	1 559	473	4 657	257	1 366
Vulkaneifel	149	.	.	466	303	451	4 041	194	511
Westerwaldkreis	5 528	1 526	386	3 728	4 724	3 023	9 569	832	2 436
Rheinland-Pfalz	43 829	43 705	11 550	81 448	93 510	63 525	266 017	19 193	46 530

Verwaltungsbezirk	Ins- gesamt	Davon in den Wirtschaftsabschnitten							
		B	C	D	E	F	G	H	I
		Bergbau und Ge- winnung von Steinen und Erden	Verarbei- tendes Gewerbe	Energie- versor- gung	Wasser- versor- gung	Bau- gewerbe	Handel; Instand- haltung und Reparatur von Kfz	Verkehr und Lagerei	Gast- gewerbe
	Mill. EUR								
Frankenthal (Pfalz), St.	3 508	.	1 553	228	.	119	751	244	31
Kaiserslautern, St.	6 721	.	1 930	.	44	340	1 769	217	172
Koblenz, St.	28 578	.	2 867	.	.	407	5 861	414	188
Landau i. d. Pf., St.	3 547	.	558	130	20	191	1 420	79	67
Ludwigshafen a. Rh., St.	36 281	.	26 290	2 801	125	821	1 439	447	126
Mainz, St.	27 742	6	4 253	2 141	438	584	4 470	4 968	423
Neustadt a. d. Weinstr., St.	2 475	-	236	.	12	163	1 289	31	54
Pirmasens, St.	3 576	-	1 198	.	19	119	1 568	31	32
Speyer, St.	5 000	.	774	.	13	162	2 420	100	98
Trier, St.	8 239	.	2 309	369	964	366	1 647	317	281
Worms, St.	5 688	.	2 035	.	25	272	1 204	472	74
Zweibrücken, St.	2 954	.	1 859	.	22	134	367	55	38
Ahrweiler	7 382	96	1 863	60	39	698	2 861	331	254
Altenkirchen (Ww.)	7 007	-	2 880	54	45	792	2 210	170	60
Alzey-Worms	5 870	.	1 488	442	.	641	1 892	170	136
Bad Dürkheim	5 160	.	964	174	22	422	2 288	201	186
Bad Kreuznach	8 206	.	2 594	109	45	634	2 696	261	174
Bernkastel-Wittlich	8 234	49	4 433	65	37	650	1 789	293	235
Birkenfeld	3 342	-	1 175	.	.	466	934	51	71
Cochem-Zell	3 906	.	404	19	15	610	2 043	133	224
Donnersbergkreis	3 740	.	1 637	54	40	204	912	103	73
Eifelkreis Bitburg-Prüm	4 790	17	1 987	57	76	643	1 238	90	106
Germersheim	5 535	23	2 421	47	109	377	1 201	409	79
Kaiserslautern	3 267	-	715	137	186	430	772	118	100
Kusel	1 519	.	453	30	11	198	536	20	24
Mainz-Bingen	32 739	10	6 963	174	98	1 017	18 907	441	188
Mayen-Koblenz	15 508	63	6 460	53	177	920	4 875	597	244
Neuwied	15 786	20	7 158	123	93	987	4 368	472	149
Rhein-Hunsrück-Kreis	6 567	.	2 691	39	61	852	1 369	364	198
Rhein-Lahn-Kreis	5 388	6	2 192	23	41	404	1 609	90	118
Rhein-Pfalz-Kreis	4 737	16	521	76	113	685	2 010	396	90
Südliche Weinstraße	8 291	.	2 493	53	29	373	4 260	98	175
Südwestpfalz	2 528	.	989	25	23	333	735	107	83
Trier-Saarburg	5 493	31	1 969	35	45	660	1 785	122	140
Vulkaneifel	3 350	.	1 411	20	39	362	1 040	97	104
Westerwaldkreis	18 335	159	4 969	128	105	1 768	3 719	611	137
Rheinland-Pfalz	320 992	607	106 692	10 835	3 352	18 806	90 253	13 121	4 932

Verwaltungsbezirk	Davon in den Wirtschaftsabschnitten								
	J	K	L	M	N	P	Q	R	S
	Information und Kommunikation	Erbringung von Finanz- und Versicherungsdienstleistungen	Grundstücks- und Wohnungswesen	Erbringung von freiberufl., wissensch. und techn. Dienstleistungen	Erbringung von sonstigen wirtschaftlichen Dienstleistungen	Erziehung und Unterricht	Gesundheits- und Sozialwesen	Kunst, Unterhaltung und Erholung	Erbringung von sonstigen Dienstleistungen
	Mill. EUR								
Frankenthal (Pfalz), St.	39	4	29	190	228	9	16	8	59
Kaiserslautern, St.	387	198	125	330	200	.	503	86	38
Koblenz, St.	953	13 098	139	898	438	56	1 168	140	85
Landau i. d. Pf., St.	56	267	74	393	104	18	111	.	33
Ludwigshafen a. Rh., St.	1 243	475	224	500	975	.	678	52	72
Mainz, St.	1 399	1 261	983	4 673	609	44	1 109	236	145
Neustadt a. d. Weinstr., St.	45	.	46	347	89	21	29	12	25
Pirmasens, St.	22	.	28	124	65	4	142	9	13
Speyer, St.	40	188	64	369	219	7	338	13	25
Trier, St.	145	282	171	455	133	.	670	31	71
Worms, St.	77	.	49	272	133	11	212	42	24
Zweibrücken, St.	41	3	69	59	122	4	100	6	12
Ahrweiler	184	106	70	368	212	32	33	144	33
Altenkirchen (Ww.)	49	23	94	309	209	11	35	18	46
Alzey-Worms	119	49	58	572	185	8	22	24	38
Bad Dürkheim	44	160	85	305	145	.	53	43	59
Bad Kreuznach	147	213	65	384	200	.	546	30	80
Bernkastel-Wittlich	31	91	71	197	173	11	66	17	25
Birkenfeld	36	.	39	128	51	6	91	45	35
Cochem-Zell	27	.	28	95	86	4	145	11	19
Donnersbergkreis	28	38	20	281	68	14	241	.	18
Eifelkreis Bitburg-Prüm	39	122	47	183	82	9	38	32	24
Germersheim	232	4	34	184	292	8	24	52	39
Kaiserslautern	90	.	78	164	112	.	134	11	83
Kusel	13	75	10	54	46	.	17	7	13
Mainz-Bingen	199	50	188	3 266	474	20	438	243	62
Mayen-Koblenz	165	89	129	542	330	88	622	79	74
Neuwied	116	182	100	588	455	18	817	59	80
Rhein-Hunsrück-Kreis	141	154	63	278	162	.	84	22	57
Rhein-Lahn-Kreis	48	95	49	178	219	8	211	27	70
Rhein-Pfalz-Kreis	72	10	52	358	205	9	47	19	57
Südliche Weinstraße	43	54	56	206	121	.	250	18	54
Südwestpfalz	33	.	25	74	63	4	5	6	20
Trier-Saarburg	126	23	90	169	115	9	95	23	58
Vulkaneifel	22	33	23	65	43	.	50	15	19
Westerwaldkreis	4 542	219	157	790	425	68	389	69	79
Rheinland-Pfalz	10 992	18 030	3 635	18 348	7 790	646	9 532	1 679	1 742

WZ 2008	Wirtschaftsabschnitt Wirtschaftsabteilung	Rechtliche Einheiten	Abhängig Beschäftigte	Abhängig Beschäftigte je Recht- liche Einheit	Umsatz	Umsatz je abhängig Beschäft- igte/n
		Anzahl			Mill. EUR	1 000 EUR
B	Bergbau und Gewinnung von Steinen und Erden	130	1 959	15,1	607	309,6
05	Kohlenbergbau	-	-	.	-	.
06	Gewinnung von Erdöl und Erdgas	-	-	.	-	.
07	Erzbergbau	-	-	.	-	.
08	Gewinnung von Steinen und Erden, sonstiger Bergbau	124	1 938	15,6	568	293,2
09	Erbringung von Dienstleistungen für den Bergbau und für die Gewinnung von Steinen und Erden	6	21	3,5	38	1 840,7
C	Verarbeitendes Gewerbe	11 183	333 303	29,8	106 692	320,1
10	Herstellung von Nahrungs- und Futtermitteln	1 318	36 726	27,9	6 770	184,3
11	Getränkeherstellung	310	6 620	21,4	3 316	500,9
12	Tabakverarbeitung	7	.	-	.	.
13	Herstellung von Textilien	150	2 213	14,8	496	224,1
14	Herstellung von Bekleidung	94	377	4,0	113	298,7
15	Herstellung von Leder, Lederwaren und Schuhen	112	5 335	47,6	1 123	210,5
16	Herstellung von Holz-, Flecht-, Korb- und Korkwaren (ohne Möbel)	746	9 772	13,1	2 563	262,3
17	Herstellung von Papier, Pappe und Waren daraus	101	8 922	88,3	4 187	469,2
18	Herstellung von Druckerzeugnissen; Vervielfältigung von bespielten Ton-, Bild- und Datenträgern	494	6 507	13,2	495	76,0
19	Kokerei und Mineralölverarbeitung	2	.	-	.	.
20	Herstellung von chemischen Erzeugnissen	211	47 553	225,4	28 432	597,9
21	Herstellung von pharmazeutischen Erzeugnissen	29	17 348	598,2	6 438	371,1
22	Herstellung von Gummi- und Kunststoffwaren	382	23 694	62,0	6 307	266,2
23	Herstellung von Glas und Glaswaren, Keramik, Verarbeitung von Steinen und Erden	752	23 459	31,2	6 413	273,4
24	Metallerzeugung und -bearbeitung	92	8 919	96,9	5 123	574,4
25	Herstellung von Metallerzeugnissen	2 314	36 121	15,6	7 432	205,7
26	Herstellung von Datenverarbeitungsgeräten, elektronischen und optischen Erzeugnissen	325	7 312	22,5	1 542	211,0
27	Herstellung von elektrischen Ausrüstungen	282	9 234	32,7	2 078	225,0
28	Maschinenbau	919	41 294	44,9	12 625	305,7
29	Herstellung von Kraftwagen und Kraftwagenteilen	187	10 425	55,7	3 597	345,1
30	Sonstiger Fahrzeugbau	64	4 525	70,7	1 791	395,9
31	Herstellung von Möbeln	375	3 018	8,0	453	150,1
32	Herstellung von sonstigen Waren	1 065	8 550	8,0	1 392	162,8
33	Reparatur und Installation von Maschinen und Ausrüstungen	852	12 548	14,7	2 606	207,6
D	Energieversorgung	3 120	8 426	2,7	10 835	1 286,0
35	Energieversorgung	3 120	8 426	2,7	10 835	1 286,0
E	Wasserversorgung; Abwasser- und Abfallentsorgung und Beseitigung von Umweltverschmutzungen	646	13 226	20,5	3 352	253,4
36	Wasserversorgung	139	1 712	12,3	557	325,5
37	Abwasserentsorgung	142	3 936	27,7	385	97,8
38	Sammlung, Behandlung und Beseitigung von Abfällen; Rückgewinnung	341	7 431	21,8	2 383	320,7
39	Beseitigung von Umweltverschmutzungen und sonstige Entsorgung	24	148	6,1	26	178,6

WZ 2008	Wirtschaftsabschnitt Wirtschaftsabteilung	Rechtliche Einheiten	Abhängig Beschäftigte	Abhängig Beschäftigte je Recht- liche Einheit	Umsatz	Umsatz je abhängig Beschäft- tigte/n
		Anzahl			Mill. EUR	1 000 EUR
F	Baugewerbe	20 129	102 145	5,1	18 806	184,1
41	Hochbau	1 448	10 391	7,2	2 817	271,1
42	Tiefbau	798	14 689	18,4	3 346	227,8
43	Vorbereitende Baustellenarbeiten, Bauinstallation und sonstiges Ausbaugewerbe	17 883	77 066	4,3	12 642	164,0
G	Handel; Instandhaltung und Reparatur von Kraftfahrzeugen	27 207	201 237	7,4	90 253	448,5
45	Handel mit Kraftfahrzeugen; Instandhaltung und Reparatur von Kraftfahrzeugen	6 107	36 124	5,9	14 223	393,7
46	Großhandel (ohne Handel mit Kraftfahrzeugen)	6 645	61 671	9,3	51 287	831,6
47	Einzelhandel (ohne Handel mit Kraftfahrzeugen)	14 455	103 443	7,2	24 743	239,2
H	Verkehr und Lagerei	4 496	91 638	20,4	13 121	143,2
49	Landverkehr und Transport in Rohrfernleitungen	2 969	55 800	18,8	8 313	149,0
50	Schifffahrt	60	514	8,6	85	166,2
51	Luftfahrt	32	425	13,3	118	279,1
52	Lagerei sowie Erbringung von sonstigen Dienstleistungen für den Verkehr	865	24 836	28,7	4 216	169,8
53	Post-, Kurier- und Expressdienste	570	10 064	17,7	388	38,5
I	Gastgewerbe	12 583	71 735	5,7	4 932	68,8
55	Beherbergung	2 931	22 118	7,5	1 668	75,4
56	Gastronomie	9 652	49 616	5,1	3 264	65,8
J	Information und Kommunikation	5 217	43 829	8,4	10 992	250,8
58	Verlagswesen	281	3 402	12,1	704	207,0
59	Herstellung, Verleih und Vertrieb von Filmen und Fernsehprogrammen; Kinos; Tonstudios und Verlegen von Musik	354	.	-	.	.
60	Rundfunkveranstalter	12	.	-	.	.
61	Telekommunikation	125	3 197	25,6	3 907	1 222,2
62	Erbringung von Dienstleistungen der Informationstechnologie	3 973	25 488	6,4	4 766	187,0
63	Informationsdienstleistungen	472	3 192	6,8	989	310,0
K	Erbringung von Finanz- und Versicherungsdienstleistungen	3 439	43 705	12,7	18 030	412,5
64	Erbringung von Finanzdienstleistungen	467	22 191	47,5	5 679	255,9
65	Versicherungen, Rückversicherungen und Pensionskassen (ohne Sozialversicherung)	18	.	-	.	.
66	Mit Finanz- und Versicherungsdienstleistungen verbundene Tätigkeiten	2 954	.	-	.	.
L	Grundstücks- und Wohnungswesen	8 883	11 550	1,3	3 635	314,8
68	Grundstücks- und Wohnungswesen	8 883	11 550	1,3	3 635	314,8
M	Erbringung von freiberuflichen, wissenschaftlichen und technischen Dienstleistungen	20 428	81 448	4,0	18 348	225,3
69	Rechts- und Steuerberatung, Wirtschaftsprüfung	4 784	20 599	4,3	2 245	109,0
70	Verwaltung und Führung von Unternehmen und Betrieben; Unternehmensberatung	5 021	20 581	4,1	5 696	276,7
71	Architektur- und Ingenieurbüros; technische, physikalische und chemische Untersuchung	5 843	22 028	3,8	3 975	180,5
72	Forschung und Entwicklung	349	8 922	25,6	4 690	525,7
73	Werbung und Marktforschung	1 430	4 449	3,1	1 016	228,3
74	Sonstige freiberufliche, wissenschaftliche und technische Tätigkeiten	2 462	2 391	1,0	460	192,5
75	Veterinärwesen	539	2 478	4,6	266	107,4

WZ 2008	Wirtschaftsabschnitt Wirtschaftsabteilung	Rechtliche Einheiten	Abhängig Beschäftigte	Abhängig Beschäftigte je Recht- liche Einheit	Umsatz	Umsatz je abhängig Beschäftigte/n
		Anzahl			Mill. EUR	1 000 EUR
N	Erbringung von sonstigen wirtschaftlichen Dienstleistungen	11 001	93 510	8,5	7 790	83,3
77	Vermietung von beweglichen Sachen	1 176	2 965	2,5	1 397	471,1
78	Vermittlung und Überlassung von Arbeitskräften	501	30 137	60,2	1 371	45,5
79	Reisebüros, Reiseveranstalter und Erbringung sonstiger Reservierungsdienstleistungen	500	2 145	4,3	245	114,3
80	Wach- und Sicherheitsdienste sowie Detekteien	287	4 532	15,8	270	59,5
81	Gebäudebetreuung; Garten- und Landschaftsbau	6 107	37 234	6,1	2 527	67,9
82	Erbringung von wirtschaftlichen Dienstleistungen für Unternehmen und Privatpersonen a. n. g.	2 430	16 498	6,8	1 981	120,1
P	Erziehung und Unterricht	4 437	63 525	14,3	646	10,2
85	Erziehung und Unterricht	4 437	63 525	14,3	646	10,2
Q	Gesundheits- und Sozialwesen	12 399	266 017	21,5	9 532	35,8
86	Gesundheitswesen	10 396	143 830	13,8	6 939	48,2
87	Heime (ohne Erholungs- und Ferienheime)	458	51 240	111,9	1 137	22,2
88	Sozialwesen (ohne Heime)	1 545	70 947	45,9	1 456	20,5
R	Kunst, Unterhaltung und Erholung	4 068	19 193	4,7	1 679	87,5
90	Kreative, künstlerische und unterhaltende Tätigkeiten	1 409	1 742	1,2	219	126,0
91	Bibliotheken, Archive, Museen, botanische und zoologische Gärten	85	2 910	34,2	21	7,1
92	Spiel-, Wett- und Lotteriewesen	431	5 182	12,0	626	120,9
93	Erbringung von Dienstleistungen des Sports, der Unterhaltung und der Erholung	2 143	9 360	4,4	812	86,8
S	Erbringung von sonstigen Dienstleistungen	9 885	46 530	4,7	1 742	37,4
94	Interessenvertretungen sowie kirchliche und sonstige religiöse Vereinigungen (ohne Sozialwesen und Sport)	2 386	26 441	11,1	195	7,4
95	Reparatur von Datenverarbeitungsgeräten und Gebrauchsgütern	448	1 196	2,7	149	124,8
96	Erbringung von sonstigen überwiegend persönlichen Dienstleistungen	7 051	18 893	2,7	1 398	74,0
Insgesamt		159 251	1 492 976	9,4	320 992	215,0

WZ 2008	Wirtschaftsabschnitt Wirtschaftsabteilung	Insgesamt	mit ... abhängig Beschäftigten			
			0 – 10	10 – 50	50 – 250	250 und mehr
			Anzahl			
B	Bergbau und Gewinnung von Steinen und Erden	130	87	35	7	1
05	Kohlenbergbau	-	-	-	-	-
06	Gewinnung von Erdöl und Erdgas	-	-	-	-	-
07	Erzbergbau	-	-	-	-	-
08	Gewinnung von Steinen und Erden, sonstiger Bergbau	124	82	34	7	1
09	Erbringung von Dienstleistungen für den Bergbau und für die Gewinnung von Steinen und Erden	6	5	1	-	-
C	Verarbeitendes Gewerbe	11 183	8 065	2 198	705	215
10	Herstellung von Nahrungs- und Futtermitteln	1 318	834	389	73	22
11	Getränkeherstellung	310	236	50	19	5
12	Tabakverarbeitung	7	5	-	-	2
13	Herstellung von Textilien	150	124	19	4	3
14	Herstellung von Bekleidung	94	87	5	2	-
15	Herstellung von Leder, Lederwaren und Schuhen	112	85	15	8	4
16	Herstellung von Holz-, Flecht-, Korb- und Korkwaren (ohne Möbel)	746	617	92	28	9
17	Herstellung von Papier, Pappe und Waren daraus	101	33	32	26	10
18	Herstellung von Druckerzeugnissen; Vervielfältigung von bespielten Ton-, Bild- und Datenträgern	494	411	66	15	2
19	Kokerei und Mineralölverarbeitung	2	1	-	1	-
20	Herstellung von chemischen Erzeugnissen	211	109	50	37	15
21	Herstellung von pharmazeutischen Erzeugnissen	29	16	4	3	6
22	Herstellung von Gummi- und Kunststoffwaren	382	180	113	69	20
23	Herstellung von Glas und Glaswaren, Keramik, Verarbeitung von Steinen und Erden	752	571	120	47	14
24	Metallerzeugung und -bearbeitung	92	37	26	20	9
25	Herstellung von Metallerzeugnissen	2 314	1 722	457	119	16
26	Herstellung von Datenverarbeitungsgeräten, elektronischen und optischen Erzeugnissen	325	236	60	19	10
27	Herstellung von elektrischen Ausrüstungen	282	182	62	30	8
28	Maschinenbau	919	563	228	93	35
29	Herstellung von Kraftwagen und Kraftwagenteilen	187	124	41	14	8
30	Sonstiger Fahrzeugbau	64	42	13	6	3
31	Herstellung von Möbeln	375	311	55	8	1
32	Herstellung von sonstigen Waren	1 065	889	150	22	4
33	Reparatur und Installation von Maschinen und Ausrüstungen	852	650	151	42	9
D	Energieversorgung	3 120	3 054	35	19	12
35	Energieversorgung	3 120	3 054	35	19	12
E	Wasserversorgung; Abwasser- und Abfallentsorgung und Beseitigung von Umweltverschmutzungen	646	443	150	44	9
36	Wasserversorgung	139	95	35	9	-
37	Abwasserentsorgung	142	84	45	9	4
38	Sammlung, Behandlung und Beseitigung von Abfällen; Rückgewinnung	341	244	67	25	5
39	Beseitigung von Umweltverschmutzungen und sonstige Entsorgung	24	20	3	1	-

WZ 2008	Wirtschaftsabschnitt Wirtschaftsabteilung	Insgesamt	mit ... abhängig Beschäftigten			
			0 – 10	10 – 50	50 – 250	250 und mehr
			Anzahl			
F	Baugewerbe	20 129	17 708	2 221	184	16
41	Hochbau	1 448	1 170	255	21	2
42	Tiefbau	798	518	216	56	8
43	Vorbereitende Baustellenarbeiten, Bauinstallation und sonstiges Ausbaugewerbe	17 883	16 020	1 750	107	6
G	Handel; Instandhaltung und Reparatur von Kraftfahrzeugen	27 207	23 647	3 001	501	58
45	Handel mit Kraftfahrzeugen; Instandhaltung und Reparatur von Kraftfahrzeugen	6 107	5 404	590	106	7
46	Großhandel (ohne Handel mit Kraftfahrzeugen)	6 645	5 541	894	180	30
47	Einzelhandel (ohne Handel mit Kraftfahrzeugen)	14 455	12 702	1 517	215	21
H	Verkehr und Lagerei	4 496	3 377	862	221	36
49	Landverkehr und Transport in Rohrfernleitungen	2 969	2 252	599	102	16
50	Schifffahrt	60	46	11	3	-
51	Luftfahrt	32	28	2	2	-
52	Lagerei sowie Erbringung von sonstigen Dienstleistungen für den Verkehr	865	588	184	78	15
53	Post-, Kurier- und Expressdienste	570	463	66	36	5
I	Gastgewerbe	12 583	10 980	1 446	147	10
55	Beherbergung	2 931	2 389	477	60	5
56	Gastronomie	9 652	8 591	969	87	5
J	Information und Kommunikation	5 217	4 707	379	109	22
58	Verlagswesen	281	231	38	9	3
59	Herstellung, Verleih und Vertrieb von Filmen und Fernsehprogrammen; Kinos; Tonstudios und Verlegen von Musik	354	309	37	7	1
60	Rundfunkveranstalter	12	7	4	-	1
61	Telekommunikation	125	105	9	9	2
62	Erbringung von Dienstleistungen der Informationstechnologie	3 973	3 612	269	80	12
63	Informationsdienstleistungen	472	443	22	4	3
K	Erbringung von Finanz- und Versicherungsdienstleistungen	3 439	3 283	89	29	38
64	Erbringung von Finanzdienstleistungen	467	374	38	18	37
65	Versicherungen, Rückversicherungen und Pensionskassen (ohne Sozialversicherung)	18	16	1	-	1
66	Mit Finanz- und Versicherungsdienstleistungen verbundene Tätigkeiten	2 954	2 893	50	11	-
L	Grundstücks- und Wohnungswesen	8 883	8 713	157	13	-
68	Grundstücks- und Wohnungswesen	8 883	8 713	157	13	-
M	Erbringung von freiberuflichen, wissenschaftlichen und technischen Dienstleistungen	20 428	18 856	1 387	161	24
69	Rechts- und Steuerberatung, Wirtschaftsprüfung	4 784	4 201	563	19	1
70	Verwaltung und Führung von Unternehmen und Betrieben; Unternehmensberatung	5 021	4 747	209	56	9
71	Architektur- und Ingenieurbüros; technische, physikalische und chemische Untersuchung	5 843	5 379	413	43	8
72	Forschung und Entwicklung	349	293	33	18	5
73	Werbung und Marktforschung	1 430	1 330	85	15	-
74	Sonstige freiberufliche, wissenschaftliche und technische Tätigkeiten	2 462	2 422	36	3	1
75	Veterinärwesen	539	484	48	7	-

WZ 2008	Wirtschaftsabschnitt Wirtschaftsabteilung	Insgesamt	mit ... abhängig Beschäftigten			
			0 – 10	10 – 50	50 – 250	250 und mehr
			Anzahl			
N	Erbringung von sonstigen wirtschaftlichen Dienstleistungen	11 001	9 729	943	273	56
77	Vermietung von beweglichen Sachen	1 176	1 100	71	5	-
78	Vermittlung und Überlassung von Arbeitskräften	501	260	121	95	25
79	Reisebüros, Reiseveranstalter und Erbringung sonstiger Reservierungsdienstleistungen	500	456	41	3	-
80	Wach- und Sicherheitsdienste sowie Detekteien	287	190	75	21	1
81	Gebäudebetreuung; Garten- und Landschaftsbau	6 107	5 533	462	93	19
82	Erbringung von wirtschaftlichen Dienstleistungen für Unternehmen und Privatpersonen a. n. g.	2 430	2 190	173	56	11
P	Erziehung und Unterricht	4 437	3 293	996	124	24
85	Erziehung und Unterricht	4 437	3 293	996	124	24
Q	Gesundheits- und Sozialwesen	12 399	9 689	2 113	466	131
86	Gesundheitswesen	10 396	8 745	1 489	112	50
87	Heime (ohne Erholungs- und Ferienheime)	458	111	125	186	36
88	Sozialwesen (ohne Heime)	1 545	833	499	168	45
R	Kunst, Unterhaltung und Erholung	4 068	3 712	319	31	6
90	Kreative, künstlerische und unterhaltende Tätigkeiten	1 409	1 385	20	3	1
91	Bibliotheken, Archive, Museen, botanische und zoologische Gärten	85	51	26	7	1
92	Spiel-, Wett- und Lotteriewesen	431	362	59	9	1
93	Erbringung von Dienstleistungen des Sports, der Unterhaltung und der Erholung	2 143	1 914	214	12	3
S	Erbringung von sonstigen Dienstleistungen	9 885	9 185	597	83	20
94	Interessenvertretungen sowie kirchliche und sonstige religiöse Vereinigungen (ohne Sozialwesen und Sport)	2 386	1 963	353	56	14
95	Reparatur von Datenverarbeitungsgeräten und Gebrauchsgütern	448	434	11	2	1
96	Erbringung von sonstigen überwiegend persönlichen Dienstleistungen	7 051	6 788	233	25	5
Insgesamt		159 251	138 528	16 928	3 117	678

WZ 2008	Wirtschaftsabschnitt Wirtschaftsabteilung	Insgesamt	mit ... abhängig Beschäftigten			
			0 – 10	10 – 50	50 – 250	250 und mehr
			Anzahl			
B	Bergbau und Gewinnung von Steinen und Erden	1 959	.	822	.	.
05	Kohlenbergbau	-	-	-	-	-
06	Gewinnung von Erdöl und Erdgas	-	-	-	-	-
07	Erzbergbau	-	-	-	-	-
08	Gewinnung von Steinen und Erden, sonstiger Bergbau	1 938	253	.	.	.
09	Erbringung von Dienstleistungen für den Bergbau und für die Gewinnung von Steinen und Erden	21	.	.	-	-
C	Verarbeitendes Gewerbe	333 303	18 383	47 400	76 493	191 027
10	Herstellung von Nahrungs- und Futtermitteln	36 726	2 722	7 905	8 452	17 647
11	Getränkeherstellung	6 620	383	1 009	2 238	2 990
12	Tabakverarbeitung	.	.	-	-	.
13	Herstellung von Textilien	2 213	198	492	.	.
14	Herstellung von Bekleidung	377	95	.	.	-
15	Herstellung von Leder, Lederwaren und Schuhen	5 335	171	305	1 046	3 814
16	Herstellung von Holz-, Flecht-, Korb- und Korkwaren (ohne Möbel)	9 772	1 119	1 784	2 710	4 159
17	Herstellung von Papier, Pappe und Waren daraus	8 922	76	803	3 730	4 313
18	Herstellung von Druckerzeugnissen; Vervielfältigung von bespielten Ton-, Bild- und Datenträgern	6 507	721	1 392	.	.
19	Kokerei und Mineralölverarbeitung	.	.	-	.	-
20	Herstellung von chemischen Erzeugnissen	47 553	271	1 188	3 457	42 637
21	Herstellung von pharmazeutischen Erzeugnissen	17 348	55	.	525	.
22	Herstellung von Gummi- und Kunststoffwaren	23 694	517	2 496	7 127	13 553
23	Herstellung von Glas und Glaswaren, Keramik, Verarbeitung von Steinen und Erden	23 459	1 414	2 692	5 484	13 869
24	Metallerzeugung und -bearbeitung	8 919	126	538	2 112	6 143
25	Herstellung von Metallerzeugnissen	36 121	4 127	10 013	11 795	10 187
26	Herstellung von Datenverarbeitungsgeräten, elektronischen und optischen Erzeugnissen	7 312	448	1 266	2 078	3 520
27	Herstellung von elektrischen Ausrüstungen	9 234	395	1 548	3 602	3 689
28	Maschinenbau	41 294	1 291	5 161	10 110	24 733
29	Herstellung von Kraftwagen und Kraftwagenteilen	10 425	254	922	1 717	7 532
30	Sonstiger Fahrzeugbau	4 525	104	304	736	3 381
31	Herstellung von Möbeln	3 018	663	1 108	.	.
32	Herstellung von sonstigen Waren	8 550	1 764	2 973	2 119	1 694
33	Reparatur und Installation von Maschinen und Ausrüstungen	12 548	1 461	3 348	4 215	3 524
D	Energieversorgung	8 426	403	.	.	5 278
35	Energieversorgung	8 426	403	.	.	5 278
E	Wasserversorgung; Abwasser- und Abfallentsorgung und Beseitigung von Umweltverschmutzungen	13 226	1 135	3 547	4 294	4 250
36	Wasserversorgung	1 712	118	932	662	-
37	Abwasserentsorgung	3 936	275	.	.	1 982
38	Sammlung, Behandlung und Beseitigung von Abfällen; Rückgewinnung	7 431	703	1 627	2 832	2 268
39	Beseitigung von Umweltverschmutzungen und sonstige Entsorgung	148	38	.	.	-

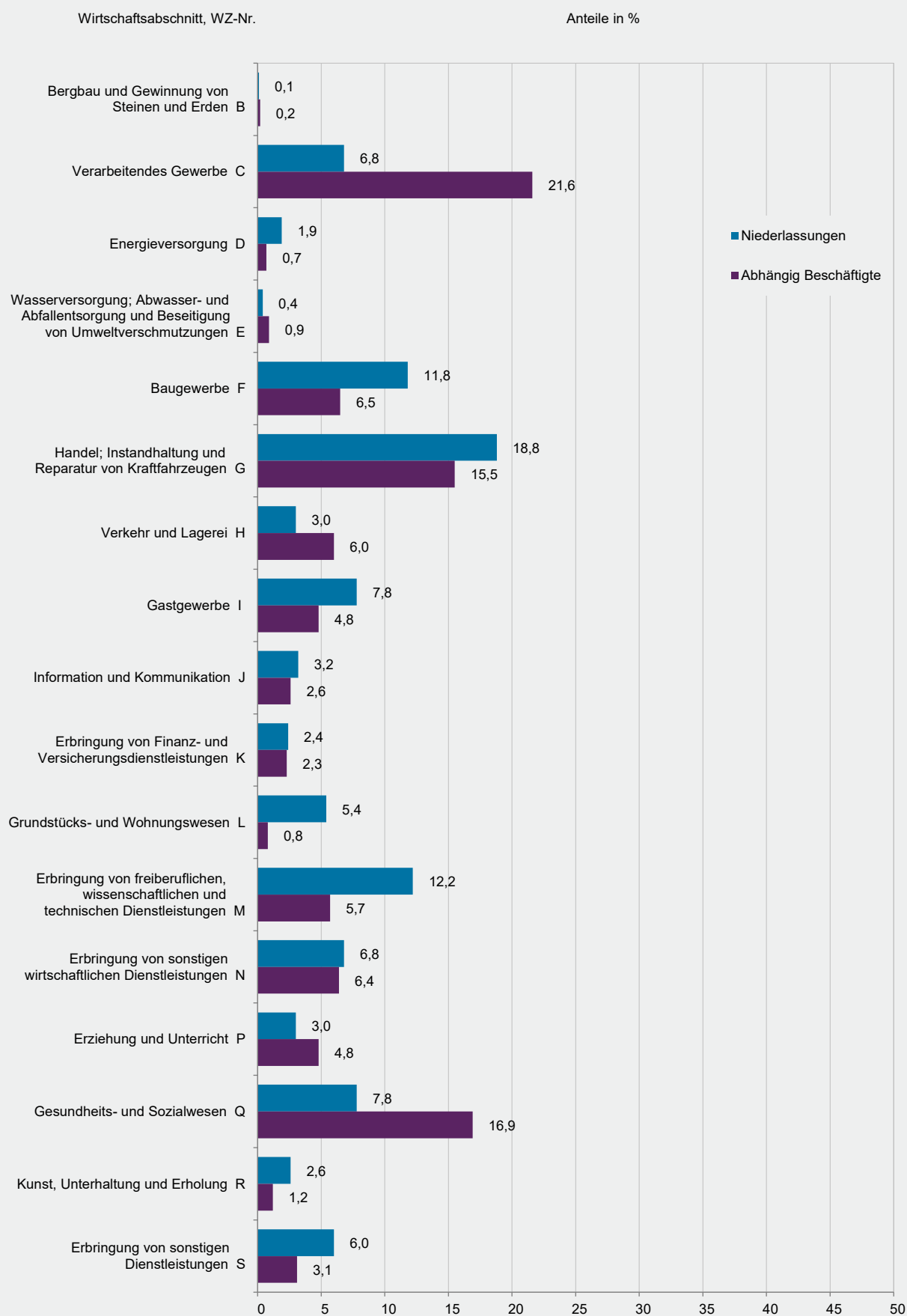
WZ 2008	Wirtschaftsabschnitt Wirtschaftsabteilung	Insgesamt	mit ... abhängig Beschäftigten			
			0 – 10	10 – 50	50 – 250	250 und mehr
			Anzahl			
F	Baugewerbe	102 145	37 929	41 604	16 565	6 048
41	Hochbau	10 391	3 166	4 663	.	.
42	Tiefbau	14 689	1 288	4 886	.	.
43	Vorbereitende Baustellenarbeiten, Bauinstallation und sonstiges Ausbaugewerbe	77 066	33 475	32 055	.	.
G	Handel; Instandhaltung und Reparatur von Kraftfahrzeugen	201 237	42 504	60 397	47 227	51 110
45	Handel mit Kraftfahrzeugen; Instandhaltung und Reparatur von Kraftfahrzeugen	36 124	10 305	11 613	10 043	4 163
46	Großhandel (ohne Handel mit Kraftfahrzeugen)	61 671	9 442	19 415	18 076	14 737
47	Einzelhandel (ohne Handel mit Kraftfahrzeugen)	103 443	22 757	29 369	19 108	32 210
H	Verkehr und Lagerei	91 638	8 352	18 601	23 092	41 593
49	Landverkehr und Transport in Rohrfernleitungen	55 800	5 475	12 830	10 813	26 682
50	Schifffahrt	514	120	.	.	-
51	Luftfahrt	425	41	.	.	-
52	Lagerei sowie Erbringung von sonstigen Dienstleistungen für den Verkehr	24 836	1 568	4 241	7 921	11 106
53	Post-, Kurier- und Expressdienste	10 064	1 149	1 292	3 818	3 806
I	Gastgewerbe	71 735	26 333	27 181	13 469	4 751
55	Beherbergung	22 118	5 645	9 470	4 888	2 115
56	Gastronomie	49 616	20 688	17 711	8 581	2 636
J	Information und Kommunikation	43 829	5 481	7 876	11 061	19 411
58	Verlagswesen	3 402	464	880	1 040	1 019
59	Herstellung, Verleih und Vertrieb von Filmen und Fernsehprogrammen; Kinos; Tonstudios und Verlegen von Musik	.	329	687	721	.
60	Rundfunkveranstalter	.	28	75	-	.
61	Telekommunikation	3 197	168	227	.	.
62	Erbringung von Dienstleistungen der Informationstechnologie	25 488	4 025	5 539	7 953	7 971
63	Informationsdienstleistungen	3 192	466	470	.	.
K	Erbringung von Finanz- und Versicherungsdienstleistungen	43 705	5 039	1 910	3 184	33 573
64	Erbringung von Finanzdienstleistungen	22 191	372	.	.	.
65	Versicherungen, Rückversicherungen und Pensionskassen (ohne Sozialversicherung)	.	14	.	-	.
66	Mit Finanz- und Versicherungsdienstleistungen verbundene Tätigkeiten	.	4 652	890	.	-
L	Grundstücks- und Wohnungswesen	11 550	7 550	.	.	-
68	Grundstücks- und Wohnungswesen	11 550	7 550	.	.	-
M	Erbringung von freiberuflichen, wissenschaftlichen und technischen Dienstleistungen	81 448	22 893	26 676	15 326	16 554
69	Rechts- und Steuerberatung, Wirtschaftsprüfung	20 599	8 305	10 125	.	.
70	Verwaltung und Führung von Unternehmen und Betrieben; Unternehmensberatung	20 581	3 813	4 431	5 366	6 972
71	Architektur- und Ingenieurbüros; technische, physikalische und chemische Untersuchung	22 028	6 681	8 223	3 651	3 473
72	Forschung und Entwicklung	8 922	378	741	.	.
73	Werbung und Marktforschung	4 449	1 416	1 611	1 421	-
74	Sonstige freiberufliche, wissenschaftliche und technische Tätigkeiten	2 391	1 156	701	.	.
75	Veterinärwesen	2 478	1 143	844	491	-

WZ 2008	Wirtschaftsabschnitt Wirtschaftsabteilung	Insgesamt	mit ... abhängig Beschäftigten			
			0 – 10	10 – 50	50 – 250	250 und mehr
			Anzahl			
N	Erbringung von sonstigen wirtschaftlichen Dienstleistungen	93 510	14 844	19 583	27 585	31 499
77	Vermietung von beweglichen Sachen	2 965	1 078	.	.	-
78	Vermittlung und Überlassung von Arbeitskräften	30 137	577	3 047	.	.
79	Reisebüros, Reiseveranstalter und Erbringung sonstiger Reservierungsdienstleistungen	2 145	810	.	.	-
80	Wach- und Sicherheitsdienste sowie Detekteien	4 532	546	1 762	.	.
81	Gebäudebetreuung; Garten- und Landschaftsbau	37 234	9 542	8 760	9 196	9 736
82	Erbringung von wirtschaftlichen Dienstleistungen für Unternehmen und Privatpersonen a. n. g.	16 498	2 290	3 942	5 941	4 325
P	Erziehung und Unterricht	63 525	.	20 034	11 847	.
85	Erziehung und Unterricht	63 525	.	20 034	11 847	.
Q	Gesundheits- und Sozialwesen	266 017	31 704	40 683	47 284	146 346
86	Gesundheitswesen	143 830	28 729	25 249	11 343	78 508
87	Heime (ohne Erholungs- und Ferienheime)	51 240	352	3 685	19 336	27 867
88	Sozialwesen (ohne Heime)	70 947	2 623	11 749	16 605	39 971
R	Kunst, Unterhaltung und Erholung	19 193	4 626	6 132	2 950	5 486
90	Kreative, künstlerische und unterhaltende Tätigkeiten	1 742	473	377	.	.
91	Bibliotheken, Archive, Museen, botanische und zoologische Gärten	2 910	146	687	.	.
92	Spiel-, Wett- und Lotteriewesen	5 182	750	1 107	.	.
93	Erbringung von Dienstleistungen des Sports, der Unterhaltung und der Erholung	9 360	3 257	3 962	877	1 265
S	Erbringung von sonstigen Dienstleistungen	46 530	16 330	11 413	9 285	9 502
94	Interessenvertretungen sowie kirchliche und sonstige religiöse Vereinigungen (ohne Sozialwesen und Sport)	26 441	5 270	6 988	6 426	7 758
95	Reparatur von Datenverarbeitungsgeräten und Gebrauchsgütern	1 196	446	223	.	.
96	Erbringung von sonstigen überwiegend persönlichen Dienstleistungen	18 893	10 614	4 202	.	.
Insgesamt		1 492 976	251 040	337 426	313 441	591 069

WZ 2008	Wirtschaftsabschnitt Wirtschaftsabteilung	Insgesamt	mit ... abhängig Beschäftigten			
			0 – 10	10 – 50	50 – 250	250 und mehr
			Mill. EUR			
B	Bergbau und Gewinnung von Steinen und Erden	607	134	214	.	.
05	Kohlenbergbau	-	-	-	-	-
06	Gewinnung von Erdöl und Erdgas	-	-	-	-	-
07	Erzbergbau	-	-	-	-	-
08	Gewinnung von Steinen und Erden, sonstiger Bergbau	568
09	Erbringung von Dienstleistungen für den Bergbau und für die Gewinnung von Steinen und Erden	38	.	.	-	-
C	Verarbeitendes Gewerbe	106 692	3 747	7 785	19 281	75 878
10	Herstellung von Nahrungs- und Futtermitteln	6 770	269	793	1 444	4 264
11	Getränkeherstellung	3 316	200	223	1 125	1 769
12	Tabakverarbeitung	.	.	-	-	.
13	Herstellung von Textilien	496	26	65	.	.
14	Herstellung von Bekleidung	113	15	.	.	-
15	Herstellung von Leder, Lederwaren und Schuhen	1 123	40	30	.	.
16	Herstellung von Holz-, Flecht-, Korb- und Korkwaren (ohne Möbel)	2 563	209	265	681	1 409
17	Herstellung von Papier, Pappe und Waren daraus	4 187	18	167	1 314	2 688
18	Herstellung von Druckerzeugnissen; Vervielfältigung von bespielten Ton-, Bild- und Datenträgern	495	115	158	.	.
19	Kokerei und Mineralölverarbeitung	.	.	-	.	-
20	Herstellung von chemischen Erzeugnissen	28 432	138	333	1 361	26 600
21	Herstellung von pharmazeutischen Erzeugnissen	6 438	22	.	157	.
22	Herstellung von Gummi- und Kunststoffwaren	6 307	137	459	1 623	4 089
23	Herstellung von Glas und Glaswaren, Keramik, Verarbeitung von Steinen und Erden	6 413	317	633	1 281	4 183
24	Metallerzeugung und -bearbeitung	5 123	46	115	1 630	3 332
25	Herstellung von Metallerzeugnissen	7 432	713	1 677	2 338	2 704
26	Herstellung von Datenverarbeitungsgeräten, elektronischen und optischen Erzeugnissen	1 542	122	225	462	733
27	Herstellung von elektrischen Ausrüstungen	2 078	117	263	883	815
28	Maschinenbau	12 625	353	928	2 058	9 285
29	Herstellung von Kraftwagen und Kraftwagenteilen	3 597	184	203	579	2 631
30	Sonstiger Fahrzeugbau	1 791	49	59	172	1 512
31	Herstellung von Möbeln	453	103	155	.	.
32	Herstellung von sonstigen Waren	1 392	232	373	311	475
33	Reparatur und Installation von Maschinen und Ausrüstungen	2 606	317	619	857	812
D	Energieversorgung	10 835	2 177	526	1 320	6 812
35	Energieversorgung	10 835	2 177	526	1 320	6 812
E	Wasserversorgung; Abwasser- und Abfallentsorgung und Beseitigung von Umweltverschmutzungen	3 352	675	762	935	979
36	Wasserversorgung	557	275	112	170	-
37	Abwasserentsorgung	385	81	118	.	.
38	Sammlung, Behandlung und Beseitigung von Abfällen; Rückgewinnung	2 383	308	.	712	.
39	Beseitigung von Umweltverschmutzungen und sonstige Entsorgung	26	11	.	.	-

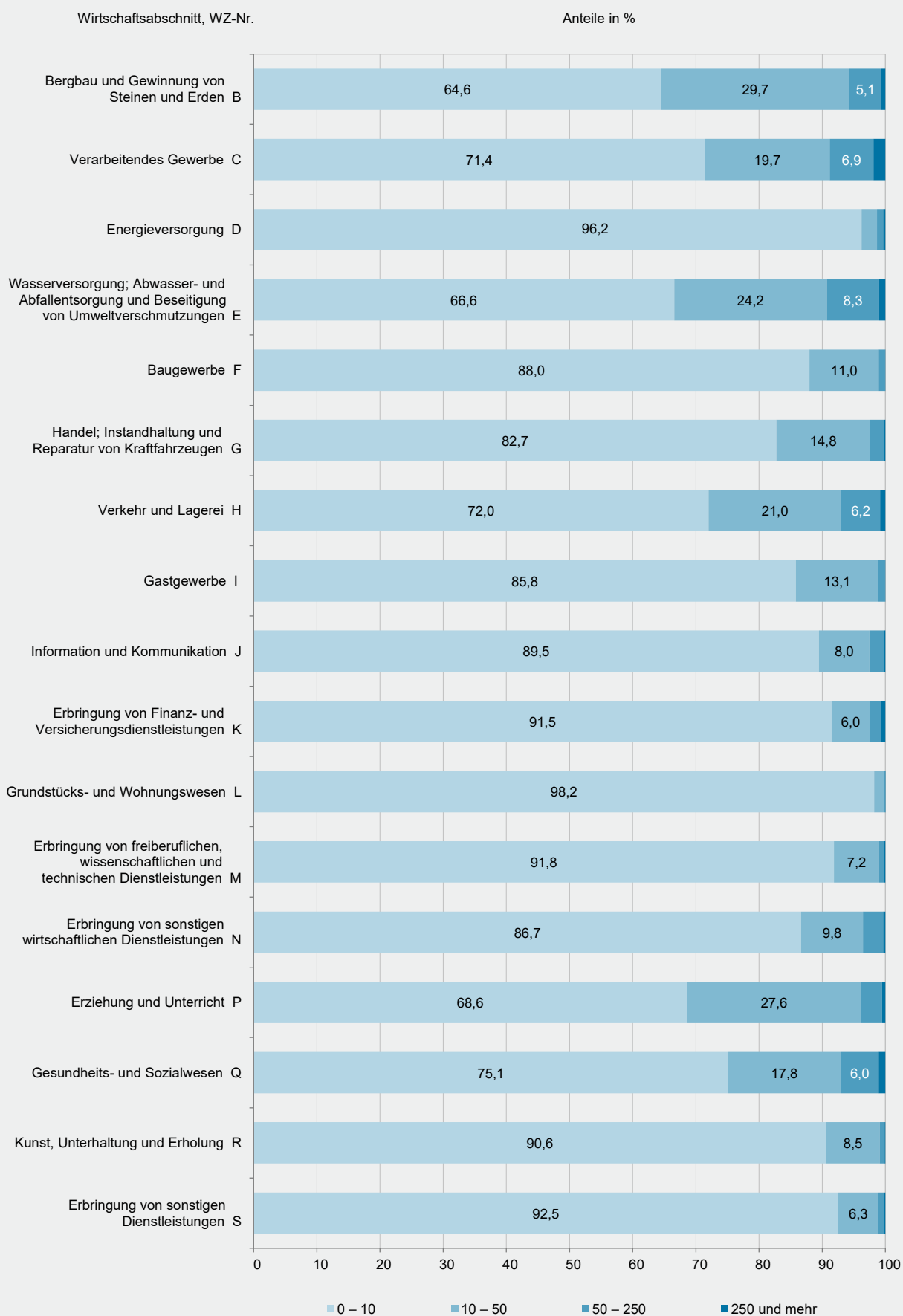
WZ 2008	Wirtschaftsabschnitt Wirtschaftsabteilung	Insgesamt	mit ... abhängig Beschäftigten			
			0 – 10	10 – 50	50 – 250	250 und mehr
			Mill. EUR			
F	Baugewerbe	18 806	6 735	6 733	.	.
41	Hochbau	2 817	880	1 058	.	.
42	Tiefbau	3 346	324	853	1 345	824
43	Vorbereitende Baustellenarbeiten, Bauinstallation und sonstiges Ausbaugewerbe	12 642	5 531	4 822	1 803	486
G	Handel; Instandhaltung und Reparatur von Kraftfahrzeugen	90 253	13 630	22 105	21 809	32 710
45	Handel mit Kraftfahrzeugen; Instandhaltung und Reparatur von Kraftfahrzeugen	14 223	2 837	3 561	5 866	1 958
46	Großhandel (ohne Handel mit Kraftfahrzeugen)	51 287	5 553	12 537	11 826	21 370
47	Einzelhandel (ohne Handel mit Kraftfahrzeugen)	24 743	5 239	6 006	4 117	9 381
H	Verkehr und Lagerei	13 121	1 555	2 265	3 581	5 720
49	Landverkehr und Transport in Rohrfernleitungen	8 313	752	1 369	1 843	4 348
50	Schifffahrt	85	23	.	.	-
51	Luftfahrt	118	11	.	.	-
52	Lagerei sowie Erbringung von sonstigen Dienstleistungen für den Verkehr	4 216	678	757	1 459	1 322
53	Post-, Kurier- und Expressdienste	388	91	96	151	50
I	Gastgewerbe	4 932	2 018	1 595	952	366
55	Beherbergung	1 668	482	620	392	174
56	Gastronomie	3 264	1 536	975	560	193
J	Information und Kommunikation	10 992	1 212	1 160	2 047	6 573
58	Verlagswesen	704	73	148	240	243
59	Herstellung, Verleih und Vertrieb von Filmen und Fernsehprogrammen; Kinos; Tonstudios und Verlegen von Musik	.	77	81	152	.
60	Rundfunkveranstalter	.	2	.	-	.
61	Telekommunikation	3 907	40	.	407	.
62	Erbringung von Dienstleistungen der Informationstechnologie	4 766	888	805	1 190	1 882
63	Informationsdienstleistungen	989	131	69	58	732
K	Erbringung von Finanz- und Versicherungsdienstleistungen	18 030	5 114	273	1 132	11 511
64	Erbringung von Finanzdienstleistungen	5 679
65	Versicherungen, Rückversicherungen und Pensionskassen (ohne Sozialversicherung)	.	.	.	-	.
66	Mit Finanz- und Versicherungsdienstleistungen verbundene Tätigkeiten	.	171	88	.	-
L	Grundstücks- und Wohnungswesen	3 635	2 834	392	410	-
68	Grundstücks- und Wohnungswesen	3 635	2 834	392	410	-
M	Erbringung von freiberuflichen, wissenschaftlichen und technischen Dienstleistungen	18 348	5 045	3 640	2 965	6 698
69	Rechts- und Steuerberatung, Wirtschaftsprüfung	2 245	926	967	.	.
70	Verwaltung und Führung von Unternehmen und Betrieben; Unternehmensberatung	5 696	1 660	782	649	2 604
71	Architektur- und Ingenieurbüros; technische, physikalische und chemische Untersuchung	3 975	1 551	1 369	599	456
72	Forschung und Entwicklung	4 690	71	60	.	.
73	Werbung und Marktforschung	1 016	355	271	390	-
74	Sonstige freiberufliche, wissenschaftliche und technische Tätigkeiten	460	333	113	.	.
75	Veterinärwesen	266	150	76	40	-

WZ 2008	Wirtschaftsabschnitt Wirtschaftsabteilung	Insgesamt	mit ... abhängig Beschäftigten			
			0 – 10	10 – 50	50 – 250	250 und mehr
			Mill. EUR			
N	Erbringung von sonstigen wirtschaftlichen Dienstleistungen	7 790	2 543	1 916	1 661	1 670
77	Vermietung von beweglichen Sachen	1 397	805	340	251	-
78	Vermittlung und Überlassung von Arbeitskräften	1 371	76	158	407	730
79	Reisebüros, Reiseveranstalter und Erbringung sonstiger Reservierungsdienstleistungen	245	93	.	.	-
80	Wach- und Sicherheitsdienste sowie Detekteien	270	46	119	.	.
81	Gebäudebetreuung; Garten- und Landschaftsbau	2 527	1 001	639	.	.
82	Erbringung von wirtschaftlichen Dienstleistungen für Unternehmen und Privatpersonen a. n. g.	1 981	522	.	401	.
P	Erziehung und Unterricht	646	328	86	127	106
85	Erziehung und Unterricht	646	328	86	127	106
Q	Gesundheits- und Sozialwesen	9 532	322	608	800	7 802
86	Gesundheitswesen	6 939	300	537	477	5 626
87	Heime (ohne Erholungs- und Ferienheime)	1 137	4	35	238	860
88	Sozialwesen (ohne Heime)	1 456	18	36	85	1 317
R	Kunst, Unterhaltung und Erholung	1 679	563	406	341	368
90	Kreative, künstlerische und unterhaltende Tätigkeiten	219	153	.	.	.
91	Bibliotheken, Archive, Museen, botanische und zoologische Gärten	21	4	.	.	.
92	Spiel-, Wett- und Lotteriewesen	626	104	108	.	.
93	Erbringung von Dienstleistungen des Sports, der Unterhaltung und der Erholung	812	301	224	.	.
S	Erbringung von sonstigen Dienstleistungen	1 742	938	381	314	109
94	Interessenvertretungen sowie kirchliche und sonstige religiöse Vereinigungen (ohne Sozialwesen und Sport)	195	73	36	.	.
95	Reparatur von Datenverarbeitungsgeräten und Gebrauchsgütern	149	72	21	.	.
96	Erbringung von sonstigen überwiegend persönlichen Dienstleistungen	1 398	793	324	.	.
Insgesamt		320 992	49 569	50 847	61 564	159 012



WZ 2008	Wirtschaftsabschnitt	Niederlassungen	Abhängig Beschäftigte	Abhängig Beschäftigte je Niederlassung
Anzahl				
B	Bergbau und Gewinnung von Steinen und Erden	158	2 543	16,1
C	Verarbeitendes Gewerbe	11 730	339 011	28,9
D	Energieversorgung	3 268	10 212	3,1
E	Wasserversorgung; Abwasser- und Abfallentsorgung und Beseitigung von Umweltverschmutzungen	712	14 023	19,7
F	Baugewerbe	20 464	102 620	5,0
G	Handel; Instandhaltung und Reparatur von Kraftfahrzeugen	32 576	243 054	7,5
H	Verkehr und Lagerei	5 227	94 857	18,1
I	Gastgewerbe	13 451	75 970	5,6
J	Information und Kommunikation	5 587	41 266	7,4
K	Erbringung von Finanz- und Versicherungsdienstleistungen	4 238	36 024	8,5
L	Grundstücks- und Wohnungswesen	9 270	12 215	1,3
M	Erbringung von freiberuflichen, wissenschaftlichen und technischen Dienstleistungen	21 125	89 050	4,2
N	Erbringung von sonstigen wirtschaftlichen Dienstleistungen	11 827	99 966	8,5
P	Erziehung und Unterricht	5 240	75 229	14,4
Q	Gesundheits- und Sozialwesen	13 456	265 572	19,7
R	Kunst, Unterhaltung und Erholung	4 430	18 312	4,1
S	Erbringung von sonstigen Dienstleistungen	10 338	48 659	4,7
Insgesamt		173 097	1 568 579	9,1

Anteil in %				
B	Bergbau und Gewinnung von Steinen und Erden	0,1	0,2	-
C	Verarbeitendes Gewerbe	6,8	21,6	-
D	Energieversorgung	1,9	0,7	-
E	Wasserversorgung; Abwasser- und Abfallentsorgung und Beseitigung von Umweltverschmutzungen	0,4	0,9	-
F	Baugewerbe	11,8	6,5	-
G	Handel; Instandhaltung und Reparatur von Kraftfahrzeugen	18,8	15,5	-
H	Verkehr und Lagerei	3,0	6,0	-
I	Gastgewerbe	7,8	4,8	-
J	Information und Kommunikation	3,2	2,6	-
K	Erbringung von Finanz- und Versicherungsdienstleistungen	2,4	2,3	-
L	Grundstücks- und Wohnungswesen	5,4	0,8	-
M	Erbringung von freiberuflichen, wissenschaftlichen und technischen Dienstleistungen	12,2	5,7	-
N	Erbringung von sonstigen wirtschaftlichen Dienstleistungen	6,8	6,4	-
P	Erziehung und Unterricht	3,0	4,8	-
Q	Gesundheits- und Sozialwesen	7,8	16,9	-
R	Kunst, Unterhaltung und Erholung	2,6	1,2	-
S	Erbringung von sonstigen Dienstleistungen	6,0	3,1	-
Insgesamt		100	100	-



WZ 2008	Wirtschaftsabschnitt	Insgesamt	mit ... abhängig Beschäftigten			
			0 – 10	10 – 50	50 – 250	250 und mehr

Anzahl						
B	Bergbau und Gewinnung von Steinen und Erden	158	102	47	8	1
C	Verarbeitendes Gewerbe	11 730	8 380	2 315	812	223
D	Energieversorgung	3 268	3 145	80	32	11
E	Wasserversorgung; Abwasser- und Abfallentsorgung und Beseitigung von Umweltverschmutzungen	712	474	172	59	7
F	Baugewerbe	20 464	18 005	2 242	206	11
G	Handel; Instandhaltung und Reparatur von Kraftfahrzeugen	32 576	26 956	4 825	742	53
H	Verkehr und Lagerei	5 227	3 765	1 096	323	43
I	Gastgewerbe	13 451	11 544	1 761	141	5
J	Information und Kommunikation	5 587	4 999	446	127	15
K	Erbringung von Finanz- und Versicherungsdienstleistungen	4 238	3 877	255	77	29
L	Grundstücks- und Wohnungswesen	9 270	9 106	148	15	1
M	Erbringung von freiberuflichen, wissenschaftlichen und technischen Dienstleistungen	21 125	19 403	1 514	179	29
N	Erbringung von sonstigen wirtschaftlichen Dienstleistungen	11 827	10 250	1 157	378	42
P	Erziehung und Unterricht	5 240	3 593	1 448	171	28
Q	Gesundheits- und Sozialwesen	13 456	10 107	2 399	806	144
R	Kunst, Unterhaltung und Erholung	4 430	4 015	375	35	5
S	Erbringung von sonstigen Dienstleistungen	10 338	9 567	655	97	19
Insgesamt		173 097	147 288	20 935	4 208	666

Anteil in %						
B	Bergbau und Gewinnung von Steinen und Erden	100	64,6	29,7	5,1	0,6
C	Verarbeitendes Gewerbe	100	71,4	19,7	6,9	1,9
D	Energieversorgung	100	96,2	2,4	1,0	0,3
E	Wasserversorgung; Abwasser- und Abfallentsorgung und Beseitigung von Umweltverschmutzungen	100	66,6	24,2	8,3	1,0
F	Baugewerbe	100	88,0	11,0	1,0	0,1
G	Handel; Instandhaltung und Reparatur von Kraftfahrzeugen	100	82,7	14,8	2,3	0,2
H	Verkehr und Lagerei	100	72,0	21,0	6,2	0,8
I	Gastgewerbe	100	85,8	13,1	1,0	-
J	Information und Kommunikation	100	89,5	8,0	2,3	0,3
K	Erbringung von Finanz- und Versicherungsdienstleistungen	100	91,5	6,0	1,8	0,7
L	Grundstücks- und Wohnungswesen	100	98,2	1,6	0,2	-
M	Erbringung von freiberuflichen, wissenschaftlichen und technischen Dienstleistungen	100	91,8	7,2	0,8	0,1
N	Erbringung von sonstigen wirtschaftlichen Dienstleistungen	100	86,7	9,8	3,2	0,4
P	Erziehung und Unterricht	100	68,6	27,6	3,3	0,5
Q	Gesundheits- und Sozialwesen	100	75,1	17,8	6,0	1,1
R	Kunst, Unterhaltung und Erholung	100	90,6	8,5	0,8	0,1
S	Erbringung von sonstigen Dienstleistungen	100	92,5	6,3	0,9	0,2
Insgesamt		100	85,1	12,1	2,4	0,4

WZ 2008	Wirtschaftsabschnitt	Insgesamt	mit ... abhängig Beschäftigten			
			0 – 10	10 – 50	50 – 250	250 und mehr

Anzahl						
B	Bergbau und Gewinnung von Steinen und Erden	2 543	305	1 056	.	.
C	Verarbeitendes Gewerbe	339 011	19 208	50 129	90 317	179 357
D	Energieversorgung	10 212	637	1 706	3 494	4 375
E	Wasserversorgung; Abwasser- und Abfallentsorgung und Beseitigung von Umweltverschmutzungen	14 023	1 292	3 995	5 776	2 960
F	Baugewerbe	102 620	38 317	42 159	18 211	3 933
G	Handel; Instandhaltung und Reparatur von Kraftfahrzeugen	243 054	57 173	94 921	66 552	24 409
H	Verkehr und Lagerei	94 857	9 578	24 503	33 121	27 655
I	Gastgewerbe	75 970	28 111	34 403	11 430	2 026
J	Information und Kommunikation	41 266	6 037	9 379	12 678	13 171
K	Erbringung von Finanz- und Versicherungsdienstleistungen	36 024	7 198	5 418	8 398	15 010
L	Grundstücks- und Wohnungswesen	12 215	7 996	2 661	.	.
M	Erbringung von freiberuflichen, wissenschaftlichen und technischen Dienstleistungen	89 050	24 077	28 903	17 302	18 767
N	Erbringung von sonstigen wirtschaftlichen Dienstleistungen	99 966	16 040	25 147	.	.
P	Erziehung und Unterricht	75 229	8 125	29 941	15 754	21 409
Q	Gesundheits- und Sozialwesen	265 572	33 182	48 200	78 052	106 138
R	Kunst, Unterhaltung und Erholung	18 312	5 784	7 194	3 266	2 067
S	Erbringung von sonstigen Dienstleistungen	48 659	17 333	12 625	9 337	9 365
Insgesamt		1 568 579	280 392	422 340	413 876	451 970

Anteil in %						
B	Bergbau und Gewinnung von Steinen und Erden	100	12,0	41,5	.	.
C	Verarbeitendes Gewerbe	100	5,7	14,8	26,6	52,9
D	Energieversorgung	100	6,2	16,7	34,2	42,8
E	Wasserversorgung; Abwasser- und Abfallentsorgung und Beseitigung von Umweltverschmutzungen	100	9,2	28,5	41,2	21,1
F	Baugewerbe	100	37,3	41,1	17,7	3,8
G	Handel; Instandhaltung und Reparatur von Kraftfahrzeugen	100	23,5	39,1	27,4	10,0
H	Verkehr und Lagerei	100	10,1	25,8	34,9	29,2
I	Gastgewerbe	100	37,0	45,3	15,0	2,7
J	Information und Kommunikation	100	14,6	22,7	30,7	31,9
K	Erbringung von Finanz- und Versicherungsdienstleistungen	100	20,0	15,0	23,3	41,7
L	Grundstücks- und Wohnungswesen	100	65,5	21,8	.	.
M	Erbringung von freiberuflichen, wissenschaftlichen und technischen Dienstleistungen	100	27,0	32,5	19,4	21,1
N	Erbringung von sonstigen wirtschaftlichen Dienstleistungen	100	16,0	25,2	.	.
P	Erziehung und Unterricht	100	10,8	39,8	20,9	28,5
Q	Gesundheits- und Sozialwesen	100	12,5	18,1	29,4	40,0
R	Kunst, Unterhaltung und Erholung	100	31,6	39,3	17,8	11,3
S	Erbringung von sonstigen Dienstleistungen	100	35,6	25,9	19,2	19,2
Insgesamt		100	17,9	26,9	26,4	28,8

Verwaltungsbezirk	Insgesamt	mit ... abhängig Beschäftigten			
		0 – 10	10 – 50	50 – 250	250 und mehr
		Anzahl			
Frankenthal (Pfalz), St.	1 773	1 468	241	56	8
Kaiserslautern, St.	4 372	3 548	618	173	33
Koblenz, St.	5 769	4 690	809	228	42
Landau i. d. Pf., St.	2 461	2 032	346	66	17
Ludwigshafen a. Rh., St.	5 748	4 765	731	209	43
Mainz, St.	10 396	8 736	1 283	309	68
Neustadt a. d. Weinstr., St.	2 723	2 359	292	67	5
Pirmasens, St.	1 951	1 641	235	65	10
Speyer, St.	2 554	2 108	351	76	19
Trier, St.	4 848	3 930	724	168	26
Worms, St.	3 504	2 986	394	107	17
Zweibrücken, St.	1 498	1 230	213	47	8
Ahrweiler	6 087	5 263	697	110	17
Altenkirchen (Ww.)	5 198	4 350	685	147	16
Alzey-Worms	5 304	4 642	574	74	14
Bad Dürkheim	5 991	5 300	585	100	6
Bad Kreuznach	6 671	5 667	817	156	31
Bernkastel-Wittlich	5 045	4 287	622	118	18
Birkenfeld	3 456	2 955	408	78	15
Cochem-Zell	2 899	2 486	350	55	8
Donnersbergkreis	2 860	2 459	328	65	8
Eifelkreis Bitburg-Prüm	4 111	3 509	498	95	9
Germersheim	4 867	4 177	574	102	14
Kaiserslautern	4 100	3 537	479	75	9
Kusel	2 211	1 899	273	36	3
Mainz-Bingen	8 985	7 878	938	151	18
Mayen-Koblenz	9 044	7 631	1 172	208	33
Neuwied	8 210	7 036	936	200	38
Rhein-Hunsrück-Kreis	4 653	3 914	583	133	23
Rhein-Lahn-Kreis	4 898	4 236	546	100	16
Rhein-Pfalz-Kreis	5 546	4 912	546	84	4
Südliche Weinstraße	4 759	4 191	475	80	13
Südwestpfalz	3 448	3 032	361	54	1
Trier-Saarburg	5 067	4 318	631	103	15
Vulkaneifel	2 707	2 272	364	63	8
Westerwaldkreis	9 383	7 844	1 256	250	33
Rheinland-Pfalz	173 097	147 288	20 935	4 208	666

Verwaltungsbezirk	Ins- gesamt	Davon in den Wirtschaftsabschnitten							
		B	C	D	E	F	G	H	I
		Bergbau und Ge- winnung von Steinen und Erden	Verarbei- tendes Gewerbe	Energie- versor- gung	Wasser- versor- gung	Bau- gewerbe	Handel; Instand- haltung und Reparatur von Kfz	Verkehr und Lagerei	Gast- gewerbe
	Anzahl								
Frankenthal (Pfalz), St.	1 773	1	95	17	2	231	346	72	129
Kaiserslautern, St.	4 372	2	183	39	10	307	871	142	417
Koblenz, St.	5 769	2	201	31	20	410	1 031	250	431
Landau i. d. Pf., St.	2 461	3	118	25	13	207	501	37	166
Ludwigshafen a. Rh., St.	5 748	1	233	46	13	777	923	255	493
Mainz, St.	10 396	4	331	91	17	631	1 485	314	683
Neustadt a. d. Weinstr., St.	2 723	-	143	31	6	297	489	61	208
Pirmasens, St.	1 951	-	140	23	9	196	468	50	146
Speyer, St.	2 554	3	127	20	7	223	499	71	215
Trier, St.	4 848	3	207	63	19	299	1 011	109	437
Worms, St.	3 504	2	178	41	12	438	666	149	277
Zweibrücken, St.	1 498	1	98	15	8	141	356	41	117
Ahrweiler	6 087	7	450	95	22	922	1 055	172	495
Altenkirchen (Ww.)	5 198	-	550	109	28	720	992	133	265
Alzey-Worms	5 304	3	339	212	21	697	976	164	324
Bad Dürkheim	5 991	1	363	102	14	686	1 113	162	557
Bad Kreuznach	6 671	4	475	101	28	748	1 255	189	500
Bernkastel-Wittlich	5 045	9	411	133	17	581	958	153	651
Birkenfeld	3 456	-	443	36	20	372	858	70	234
Cochem-Zell	2 899	1	197	89	5	330	589	87	531
Donnersbergkreis	2 860	1	239	113	14	338	525	91	187
Eifelkreis Bitburg-Prüm	4 111	8	343	272	23	489	772	109	388
Germersheim	4 867	13	328	92	35	611	946	177	362
Kaiserslautern	4 100	1	257	121	33	619	786	129	337
Kusel	2 211	3	155	51	18	309	456	60	140
Mainz-Bingen	8 985	6	480	159	30	1 134	1 460	244	606
Mayen-Koblenz	9 044	28	709	155	39	1 087	1 910	309	603
Neuwied	8 210	7	651	105	34	1 125	1 616	248	457
Rhein-Hunsrück-Kreis	4 653	1	355	112	19	703	876	149	369
Rhein-Lahn-Kreis	4 898	4	364	97	21	605	845	135	396
Rhein-Pfalz-Kreis	5 546	5	329	106	37	809	1 048	232	348
Südliche Weinstraße	4 759	2	353	138	24	595	870	98	504
Südwestpfalz	3 448	1	301	83	14	503	726	91	290
Trier-Saarburg	5 067	9	384	114	28	707	907	143	464
Vulkaneifel	2 707	9	248	85	13	346	524	76	261
Westerwaldkreis	9 383	13	952	146	39	1 271	1 867	255	463
Rheinland-Pfalz	173 097	158	11 730	3 268	712	20 464	32 576	5 227	13 451

Verwaltungsbezirk	Davon in den Wirtschaftsabschnitten								
	J	K	L	M	N	P	Q	R	S
	Information und Kommunikation	Erbringung von Finanz- und Versicherungsdienstleistungen	Grundstücks- und Wohnungswesen	Erbringung von freiberufl., wissensch. und techn. Dienstleistungen	Erbringung von sonstigen wirtschaftlichen Dienstleistungen	Erziehung und Unterricht	Gesundheits- und Sozialwesen	Kunst, Unterhaltung und Erholung	Erbringung von sonstigen Dienstleistungen
	Anzahl								
Frankenthal (Pfalz), St.	42	29	101	216	107	48	163	48	126
Kaiserslautern, St.	183	109	292	618	226	124	430	113	306
Koblenz, St.	253	160	422	880	366	181	572	180	379
Landau i. d. Pf., St.	95	60	172	385	152	75	251	54	147
Ludwigshafen a. Rh., St.	195	115	316	629	495	159	572	148	378
Mainz, St.	652	274	994	1 778	683	286	987	413	773
Neustadt a. d. Weinstr., St.	93	72	147	413	173	80	242	73	195
Pirmasens, St.	45	51	108	227	113	36	183	40	116
Speyer, St.	86	70	163	330	148	82	243	79	188
Trier, St.	158	153	327	701	269	140	461	116	375
Worms, St.	115	77	194	407	221	88	265	134	240
Zweibrücken, St.	49	33	83	154	88	47	155	39	73
Ahrweiler	201	119	275	706	496	159	436	174	303
Altenkirchen (Ww.)	163	134	284	554	348	172	361	102	283
Alzey-Worms	169	120	212	650	489	167	334	114	313
Bad Dürkheim	162	144	323	836	391	195	451	158	333
Bad Kreuznach	193	169	318	839	489	237	526	174	426
Bernkastel-Wittlich	98	129	244	472	344	130	365	96	254
Birkenfeld	66	72	150	296	176	93	271	85	214
Cochem-Zell	62	58	100	199	156	88	206	47	154
Donnersbergkreis	68	67	134	304	205	115	224	70	165
Eifelkreis Bitburg-Prüm	79	128	206	362	230	114	251	101	236
Germersheim	170	115	217	518	328	183	334	143	295
Kaiserslautern	95	99	202	382	272	132	318	65	252
Kusel	49	58	78	199	147	89	213	48	138
Mainz-Bingen	397	222	455	1 374	672	282	660	273	531
Mayen-Koblenz	261	233	445	1 020	617	271	648	213	496
Neuwied	252	179	394	1 009	610	218	613	206	486
Rhein-Hunsrück-Kreis	125	103	231	533	296	147	304	108	222
Rhein-Lahn-Kreis	138	113	210	592	408	166	382	119	303
Rhein-Pfalz-Kreis	189	145	263	653	432	150	366	127	307
Südliche Weinstraße	130	131	223	543	300	158	312	117	261
Südwestpfalz	85	71	137	354	224	104	217	61	186
Trier-Saarburg	109	144	267	558	330	153	358	115	277
Vulkaneifel	61	60	107	261	167	85	181	84	139
Westerwaldkreis	299	222	476	1 173	659	286	601	193	468
Rheinland-Pfalz	5 587	4 238	9 270	21 125	11 827	5 240	13 456	4 430	10 338

Verwaltungsbezirk	Ins- gesamt	Davon in den Wirtschaftsabschnitten							
		B	C	D	E	F	G	H	I
		Bergbau und Ge- winnung von Steinen und Erden	Verarbei- tendes Gewerbe	Energie- versor- gung	Wasser- versor- gung	Bau- gewerbe	Handel; Instand- haltung und Reparatur von Kfz	Verkehr und Lagerei	Gast- gewerbe
	Anzahl								
Frankenthal (Pfalz), St.	.	.	4 626	271	.	1 037	3 164	3 046	665
Kaiserslautern, St.	59 674	.	8 337	.	.	2 214	8 539	3 994	3 328
Koblenz, St.	80 132	.	9 761	.	359	2 664	12 167	6 014	3 518
Landau i. d. Pf., St.	27 150	.	2 715	.	273	1 078	4 704	728	1 156
Ludwigshafen a. Rh., St.	107 902	.	.	1 291	754	4 797	8 362	5 296	2 237
Mainz, St.	130 138	.	10 151	.	.	3 900	14 668	8 304	6 194
Neustadt a. d. Weinstr., St.	18 876	-	1 343	.	.	1 274	4 212	639	876
Pirmasens, St.	20 637	-	4 549	.	256	965	4 158	512	680
Speyer, St.	33 006	.	5 417	.	71	1 143	4 611	2 154	1 588
Trier, St.	58 508	20	6 698	429	1 591	2 282	9 036	2 711	4 382
Worms, St.	36 741	.	6 541	.	584	2 022	5 442	4 597	1 312
Zweibrücken, St.	17 307	.	4 971	.	309	674	2 766	884	775
Ahrweiler	39 902	64	8 141	68	223	3 822	6 716	2 251	2 543
Altenkirchen (Ww.)	43 334	-	14 450	206	276	4 142	6 490	1 845	1 202
Alzey-Worms	34 749	20	5 589	193	287	3 158	6 121	2 420	1 725
Bad Dürkheim	33 683	.	4 696	272	.	2 388	6 500	2 084	2 923
Bad Kreuznach	58 179	.	11 843	.	308	3 731	9 738	3 490	2 797
Bernkastel-Wittlich	43 588	180	13 457	133	253	3 788	6 473	2 081	3 254
Birkenfeld	27 719	-	6 825	190	266	2 461	4 546	735	1 122
Cochem-Zell	21 338	.	2 790	81	68	2 206	4 105	1 076	2 268
Donnersbergkreis	22 872	.	6 789	.	126	1 391	2 701	1 250	787
Eifelkreis Bitburg-Prüm	31 139	67	9 286	68	335	2 777	5 665	1 104	1 754
Germersheim	47 805	118	.	.	488	2 315	8 278	4 142	1 284
Kaiserslautern	26 840	.	3 751	194	574	2 729	4 377	1 560	1 570
Kusel	13 596	.	2 515	.	82	1 201	2 617	579	636
Mainz-Bingen	63 501	49	13 694	194	587	4 919	13 107	4 083	2 985
Mayen-Koblenz	76 871	321	17 117	542	777	5 147	13 312	5 925	3 556
Neuwied	71 636	.	19 881	466	592	4 953	10 541	3 867	2 193
Rhein-Hunsrück-Kreis	43 638	.	10 522	.	388	4 016	5 745	3 511	2 847
Rhein-Lahn-Kreis	35 190	36	8 042	116	222	2 624	6 343	1 209	1 707
Rhein-Pfalz-Kreis	30 162	51	3 339	352	708	3 671	5 950	2 927	1 164
Südliche Weinstraße	34 112	.	7 197	.	305	2 211	5 233	1 194	2 497
Südwestpfalz	.	.	3 924	.	.	1 885	3 606	936	1 462
Trier-Saarburg	37 998	109	9 569	72	195	3 704	6 835	1 807	2 423
Vulkaneifel	22 171	71	5 899	63	175	1 842	3 624	1 066	1 678
Westerwaldkreis	80 704	514	22 395	149	654	7 491	12 605	4 839	2 884
Rheinland-Pfalz	1 568 579	2 543	339 011	10 212	14 023	102 620	243 054	94 857	75 970

Verwaltungsbezirk	Davon in den Wirtschaftsabschnitten								
	J	K	L	M	N	P	Q	R	S
	Information und Kommunikation	Erbringung von Finanz- und Versicherungsdienstleistungen	Grundstücks- und Wohnungswesen	Erbringung von freiberufl., wissensch. und techn. Dienstleistungen	Erbringung von sonstigen wirtschaftlichen Dienstleistungen	Erziehung und Unterricht	Gesundheits- und Sozialwesen	Kunst, Unterhaltung und Erholung	Erbringung von sonstigen Dienstleistungen
	Anzahl								
Frankenthal (Pfalz), St.	251	193	207	1 049	1 945	614	2 701	159	535
Kaiserslautern, St.	2 490	.	568	5 004	5 107	5 469	9 793	1 285	1 360
Koblenz, St.	4 108	6 900	842	5 199	6 017	3 422	14 141	1 664	2 461
Landau i. d. Pf., St.	478	1 181	234	2 934	2 352	2 322	5 676	235	874
Ludwigshafen a. Rh., St.	4 445	1 282	871	3 505	10 086	3 346	14 895	.	2 016
Mainz, St.	12 571	5 167	1 185	12 169	8 914	10 152	23 490	2 999	8 054
Neustadt a. d. Weinstr., St.	402	391	197	1 624	1 585	1 104	3 331	267	1 381
Pirmasens, St.	243	.	198	1 091	970	343	5 353	.	454
Speyer, St.	406	824	360	1 764	3 563	891	6 710	356	2 797
Trier, St.	1 316	1 265	710	2 942	2 961	3 759	14 412	638	3 357
Worms, St.	440	828	300	1 753	3 064	1 283	6 778	472	789
Zweibrücken, St.	389	188	169	453	1 911	908	2 214	.	383
Ahrweiler	1 169	681	286	1 961	2 190	1 468	6 462	708	1 150
Altenkirchen (Ww.)	350	687	265	1 982	1 904	1 547	6 673	250	1 066
Alzey-Worms	552	483	270	3 071	2 945	1 654	5 087	301	875
Bad Dürkheim	290	856	323	1 942	1 504	1 415	6 651	604	1 057
Bad Kreuznach	1 025	1 248	417	3 120	2 997	2 917	11 864	543	1 483
Bernkastel-Wittlich	247	821	285	1 426	2 160	1 128	6 923	275	707
Birkenfeld	181	569	229	1 096	1 379	1 190	5 768	436	725
Cochem-Zell	77	337	.	554	1 760	598	4 561	119	652
Donnersbergkreis	105	404	118	1 420	939	1 257	4 882	118	502
Eifelkreis Bitburg-Prüm	188	889	126	1 205	864	1 171	4 471	437	733
Germersheim	881	292	259	1 823	1 929	2 340	4 191	396	812
Kaiserslautern	891	534	230	928	1 109	1 566	5 419	.	1 226
Kusel	74	581	86	493	714	868	2 622	124	354
Mainz-Bingen	1 033	849	597	5 982	3 488	2 569	7 132	841	1 392
Mayen-Koblenz	1 150	999	478	3 320	4 617	3 403	13 888	741	1 578
Neuwied	786	1 179	.	3 167	4 894	2 800	13 402	571	1 632
Rhein-Hunsrück-Kreis	739	820	267	2 357	2 635	1 811	6 118	383	1 235
Rhein-Lahn-Kreis	344	666	291	1 120	1 828	2 066	6 669	351	1 557
Rhein-Pfalz-Kreis	352	379	294	2 914	1 787	1 394	3 493	281	1 108
Südliche Weinstraße	183	556	241	3 050	1 607	1 426	7 432	319	565
Südwestpfalz	157	188	111	598	573	808	2 470	104	366
Trier-Saarburg	389	419	276	1 500	1 995	1 856	5 539	274	1 038
Vulkaneifel	151	349	91	873	434	845	4 309	213	489
Westerwaldkreis	2 413	1 409	375	3 662	5 241	3 521	10 055	600	1 898
Rheinland-Pfalz	41 266	36 024	12 215	89 050	99 966	75 229	265 572	18 312	48 659

WZ 2008	Wirtschaftsabschnitt Wirtschaftsabteilung	Insgesamt	mit ... abhängig Beschäftigten			
			0 – 10	10 – 50	50 – 250	250 und mehr
			Anzahl			
B	Bergbau und Gewinnung von Steinen und Erden	158	102	47	8	1
05	Kohlenbergbau	2	2	-	-	-
06	Gewinnung von Erdöl und Erdgas	2	-	2	-	-
07	Erzbergbau	-	-	-	-	-
08	Gewinnung von Steinen und Erden, sonstiger Bergbau	148	95	44	8	1
09	Erbringung von Dienstleistungen für den Bergbau und für die Gewinnung von Steinen und Erden	6	5	1	-	-
C	Verarbeitendes Gewerbe	11 730	8 380	2 315	812	223
10	Herstellung von Nahrungs- und Futtermitteln	1 346	850	395	84	17
11	Getränkeherstellung	323	242	56	19	6
12	Tabakverarbeitung	7	5	-	-	2
13	Herstellung von Textilien	152	125	19	4	4
14	Herstellung von Bekleidung	96	89	5	2	-
15	Herstellung von Leder, Lederwaren und Schuhen	112	87	15	8	2
16	Herstellung von Holz-, Flecht-, Korb- und Korkwaren (ohne Möbel)	753	621	96	27	9
17	Herstellung von Papier, Pappe und Waren daraus	119	36	35	38	10
18	Herstellung von Druckerzeugnissen; Vervielfältigung von bespielten Ton-, Bild- und Datenträgern	503	421	66	14	2
19	Kokerei und Mineralölverarbeitung	3	1	1	1	-
20	Herstellung von chemischen Erzeugnissen	245	122	59	49	15
21	Herstellung von pharmazeutischen Erzeugnissen	32	18	4	4	6
22	Herstellung von Gummi- und Kunststoffwaren	422	191	123	85	23
23	Herstellung von Glas und Glaswaren, Keramik, Verarbeitung von Steinen und Erden	819	600	145	63	11
24	Metallerzeugung und -bearbeitung	100	43	25	23	9
25	Herstellung von Metallerzeugnissen	2 397	1 780	469	129	19
26	Herstellung von Datenverarbeitungsgeräten, elektronischen und optischen Erzeugnissen	354	254	67	23	10
27	Herstellung von elektrischen Ausrüstungen	299	192	65	32	10
28	Maschinenbau	979	599	237	105	38
29	Herstellung von Kraftwagen und Kraftwagenteilen	214	139	42	20	13
30	Sonstiger Fahrzeugbau	64	42	13	6	3
31	Herstellung von Möbeln	381	314	57	9	1
32	Herstellung von sonstigen Waren	1 092	914	153	21	4
33	Reparatur und Installation von Maschinen und Ausrüstungen	918	695	168	46	9
D	Energieversorgung	3 268	3 145	80	32	11
35	Energieversorgung	3 268	3 145	80	32	11
E	Wasserversorgung; Abwasser- und Abfallentsorgung und Beseitigung von Umweltverschmutzungen	712	474	172	59	7
36	Wasserversorgung	139	95	35	9	-
37	Abwasserentsorgung	144	89	45	9	1
38	Sammlung, Behandlung und Beseitigung von Abfällen; Rückgewinnung	404	270	89	39	6
39	Beseitigung von Umweltverschmutzungen und sonstige Entsorgung	25	20	3	2	-

WZ 2008	Wirtschaftsabschnitt Wirtschaftsabteilung	Insgesamt	mit ... abhängig Beschäftigten			
			0 – 10	10 – 50	50 – 250	250 und mehr
			Anzahl			
F	Baugewerbe	20 464	18 005	2 242	206	11
41	Hochbau	1 474	1 191	256	25	2
42	Tiefbau	822	528	221	67	6
43	Vorbereitende Baustellenarbeiten, Bauinstallation und sonstiges Ausbaugewerbe	18 168	16 286	1 765	114	3
G	Handel; Instandhaltung und Reparatur von Kraftfahrzeugen	32 576	26 956	4 825	742	53
45	Handel mit Kraftfahrzeugen; Instandhaltung und Reparatur von Kraftfahrzeugen	6 503	5 651	733	113	6
46	Großhandel (ohne Handel mit Kraftfahrzeugen)	7 264	5 953	1 075	214	22
47	Einzelhandel (ohne Handel mit Kraftfahrzeugen)	18 809	15 352	3 017	415	25
H	Verkehr und Lagerei	5 227	3 765	1 096	323	43
49	Landverkehr und Transport in Rohrfernleitungen	3 253	2 438	673	125	17
50	Schifffahrt	64	51	11	2	-
51	Luftfahrt	35	31	2	2	-
52	Lagerei sowie Erbringung von sonstigen Dienstleistungen für den Verkehr	1 109	716	264	114	15
53	Post-, Kurier- und Expressdienste	766	529	146	80	11
I	Gastgewerbe	13 451	11 544	1 761	141	5
55	Beherbergung	3 129	2 500	561	67	1
56	Gastronomie	10 322	9 044	1 200	74	4
J	Information und Kommunikation	5 587	4 999	446	127	15
58	Verlagswesen	316	256	47	10	3
59	Herstellung, Verleih und Vertrieb von Filmen und Fernsehprogrammen; Kinos; Tonstudios und Verlegen von Musik	379	333	38	8	-
60	Rundfunkveranstalter	27	17	7	1	2
61	Telekommunikation	205	159	28	17	1
62	Erbringung von Dienstleistungen der Informationstechnologie	4 174	3 778	302	86	8
63	Informationsdienstleistungen	486	456	24	5	1
K	Erbringung von Finanz- und Versicherungsdienstleistungen	4 238	3 877	255	77	29
64	Erbringung von Finanzdienstleistungen	1 119	855	179	59	26
65	Versicherungen, Rückversicherungen und Pensionskassen (ohne Sozialversicherung)	63	35	17	8	3
66	Mit Finanz- und Versicherungsdienstleistungen verbundene Tätigkeiten	3 056	2 987	59	10	-
L	Grundstücks- und Wohnungswesen	9 270	9 106	148	15	1
68	Grundstücks- und Wohnungswesen	9 270	9 106	148	15	1
M	Erbringung von freiberuflichen, wissenschaftlichen und technischen Dienstleistungen	21 125	19 403	1 514	179	29
69	Rechts- und Steuerberatung, Wirtschaftsprüfung	4 959	4 353	591	15	-
70	Verwaltung und Führung von Unternehmen und Betrieben; Unternehmensberatung	5 161	4 853	239	59	10
71	Architektur- und Ingenieurbüros; technische, physikalische und chemische Untersuchung	6 092	5 562	466	57	7
72	Forschung und Entwicklung	385	309	40	25	11
73	Werbung und Marktforschung	1 469	1 372	83	14	-
74	Sonstige freiberufliche, wissenschaftliche und technische Tätigkeiten	2 508	2 466	38	3	1
75	Veterinärwesen	551	488	57	6	-

WZ 2008	Wirtschaftsabschnitt Wirtschaftsabteilung	Insgesamt	mit ... abhängig Beschäftigten			
			0 – 10	10 – 50	50 – 250	250 und mehr
			Anzahl			
N	Erbringung von sonstigen wirtschaftlichen Dienstleistungen	11 827	10 250	1 157	378	42
77	Vermietung von beweglichen Sachen	1 262	1 163	92	7	-
78	Vermittlung und Überlassung von Arbeitskräften	750	352	209	171	18
79	Reisebüros, Reiseveranstalter und Erbringung sonstiger Reservierungsdienstleistungen	565	521	41	3	-
80	Wach- und Sicherheitsdienste sowie Detekteien	320	208	85	25	2
81	Gebäudebetreuung; Garten- und Landschaftsbau	6 360	5 705	532	105	18
82	Erbringung von wirtschaftlichen Dienstleistungen für Unternehmen und Privatpersonen a. n. g.	2 570	2 301	198	67	4
P	Erziehung und Unterricht	5 240	3 593	1 448	171	28
85	Erziehung und Unterricht	5 240	3 593	1 448	171	28
Q	Gesundheits- und Sozialwesen	13 456	10 107	2 399	806	144
86	Gesundheitswesen	10 730	8 937	1 562	157	74
87	Heime (ohne Erholungs- und Ferienheime)	842	165	222	427	28
88	Sozialwesen (ohne Heime)	1 884	1 005	615	222	42
R	Kunst, Unterhaltung und Erholung	4 430	4 015	375	35	5
90	Kreative, künstlerische und unterhaltende Tätigkeiten	1 434	1 406	22	3	3
91	Bibliotheken, Archive, Museen, botanische und zoologische Gärten	101	59	34	8	-
92	Spiel-, Wett- und Lotteriewesen	635	549	75	11	-
93	Erbringung von Dienstleistungen des Sports, der Unterhaltung und der Erholung	2 260	2 001	244	13	2
S	Erbringung von sonstigen Dienstleistungen	10 338	9 567	655	97	19
94	Interessenvertretungen sowie kirchliche und sonstige religiöse Vereinigungen (ohne Sozialwesen und Sport)	2 533	2 069	390	60	14
95	Reparatur von Datenverarbeitungsgeräten und Gebrauchsgütern	477	460	13	3	1
96	Erbringung von sonstigen überwiegend persönlichen Dienstleistungen	7 328	7 038	252	34	4
Insgesamt		173 097	147 288	20 935	4 208	666

WZ 2008	Wirtschaftsabschnitt Wirtschaftsabteilung	Insgesamt	mit ... abhängig Beschäftigten			
			0 – 10	10 – 50	50 – 250	250 und mehr
			Anzahl			
B	Bergbau und Gewinnung von Steinen und Erden	2 543	305	1 056	.	.
05	Kohlenbergbau	.	.	-	-	-
06	Gewinnung von Erdöl und Erdgas	.	-	.	-	-
07	Erzbergbau	-	-	-	-	-
08	Gewinnung von Steinen und Erden, sonstiger Bergbau	2 461	295	985	.	.
09	Erbringung von Dienstleistungen für den Bergbau und für die Gewinnung von Steinen und Erden	21	.	.	-	-
C	Verarbeitendes Gewerbe	339 011	19 208	50 129	90 317	179 357
10	Herstellung von Nahrungs- und Futtermitteln	30 624	2 751	7 943	10 119	9 811
11	Getränkeherstellung	7 018	396	1 200	2 142	3 280
12	Tabakverarbeitung	.	.	-	-	.
13	Herstellung von Textilien	2 479	191	492	.	.
14	Herstellung von Bekleidung	380	98	.	.	-
15	Herstellung von Leder, Lederwaren und Schuhen	2 690	171	303	.	.
16	Herstellung von Holz-, Flecht-, Korb- und Korkwaren (ohne Möbel)	9 796	1 124	1 862	2 651	4 159
17	Herstellung von Papier, Pappe und Waren daraus	9 854	85	870	5 024	3 876
18	Herstellung von Druckerzeugnissen; Vervielfältigung von bespielten Ton-, Bild- und Datenträgern	6 425	743	1 427	.	.
19	Kokerei und Mineralölverarbeitung	-
20	Herstellung von chemischen Erzeugnissen	48 104	319	1 361	4 683	41 741
21	Herstellung von pharmazeutischen Erzeugnissen	11 838	56	57	700	11 026
22	Herstellung von Gummi- und Kunststoffwaren	25 340	572	2 761	9 017	12 991
23	Herstellung von Glas und Glaswaren, Keramik, Verarbeitung von Steinen und Erden	19 469	1 500	3 248	7 566	7 156
24	Metallerzeugung und -bearbeitung	9 780	148	528	2 416	6 688
25	Herstellung von Metallerzeugnissen	37 559	4 218	10 351	13 341	9 649
26	Herstellung von Datenverarbeitungsgeräten, elektronischen und optischen Erzeugnissen	7 884	488	1 368	2 530	3 499
27	Herstellung von elektrischen Ausrüstungen	11 148	408	1 615	4 035	5 091
28	Maschinenbau	43 165	1 404	5 462	12 062	24 238
29	Herstellung von Kraftwagen und Kraftwagenteilen	23 810	283	949	2 536	20 042
30	Sonstiger Fahrzeugbau	4 466	103	304	724	3 335
31	Herstellung von Möbeln	3 182	658	1 120	.	.
32	Herstellung von sonstigen Waren	8 317	1 860	3 042	1 981	1 434
33	Reparatur und Installation von Maschinen und Ausrüstungen	13 232	1 624	3 735	4 614	3 260
D	Energieversorgung	10 212	637	1 706	3 494	4 375
35	Energieversorgung	10 212	637	1 706	3 494	4 375
E	Wasserversorgung; Abwasser- und Abfallentsorgung und Beseitigung von Umweltverschmutzungen	14 023	1 292	3 995	5 776	2 960
36	Wasserversorgung	1 683	113	908	662	-
37	Abwasserentsorgung	3 010	315	.	.	.
38	Sammlung, Behandlung und Beseitigung von Abfällen; Rückgewinnung	9 108	826	2 111	.	.
39	Beseitigung von Umweltverschmutzungen und sonstige Entsorgung	223	38	.	.	-

WZ 2008	Wirtschaftsabschnitt Wirtschaftsabteilung	Insgesamt	mit ... abhängig Beschäftigten			
			0 – 10	10 – 50	50 – 250	250 und mehr
			Anzahl			
F	Baugewerbe	102 620	38 317	42 159	18 211	3 933
41	Hochbau	10 672	3 155	4 692	.	.
42	Tiefbau	15 108	1 302	5 004	.	.
43	Vorbereitende Baustellenarbeiten, Bauinstallation und sonstiges Ausbaugewerbe	76 839	33 860	32 463	.	.
G	Handel; Instandhaltung und Reparatur von Kraftfahrzeugen	243 054	57 173	94 921	66 552	24 409
45	Handel mit Kraftfahrzeugen; Instandhaltung und Reparatur von Kraftfahrzeugen	41 151	11 134	14 532	10 277	5 208
46	Großhandel (ohne Handel mit Kraftfahrzeugen)	64 830	10 806	22 950	21 077	9 997
47	Einzelhandel (ohne Handel mit Kraftfahrzeugen)	137 073	35 232	57 439	35 198	9 204
H	Verkehr und Lagerei	94 857	9 578	24 503	33 121	27 655
49	Landverkehr und Transport in Rohrfernleitungen	41 269	6 133	14 617	12 598	7 921
50	Schifffahrt	450	133	.	.	-
51	Luftfahrt	433	49	.	.	-
52	Lagerei sowie Erbringung von sonstigen Dienstleistungen für den Verkehr	31 557	1 987	6 237	11 741	11 592
53	Post-, Kurier- und Expressdienste	21 149	1 277	3 405	8 325	8 142
I	Gastgewerbe	75 970	28 111	34 403	11 430	2 026
55	Beherbergung	23 083	6 032	11 475	.	.
56	Gastronomie	52 887	22 079	22 928	.	.
J	Information und Kommunikation	41 266	6 037	9 379	12 678	13 171
58	Verlagswesen	4 049	552	1 055	1 232	1 211
59	Herstellung, Verleih und Vertrieb von Filmen und Fernsehprogrammen; Kinos; Tonstudios und Verlegen von Musik	1 877	342	776	759	-
60	Rundfunkveranstalter	6 921	74	159	.	.
61	Telekommunikation	3 059	358	590	.	.
62	Erbringung von Dienstleistungen der Informationstechnologie	23 446	4 226	6 303	8 536	4 380
63	Informationsdienstleistungen	1 913	485	496	.	.
K	Erbringung von Finanz- und Versicherungsdienstleistungen	36 024	7 198	5 418	8 398	15 010
64	Erbringung von Finanzdienstleistungen	23 386	2 310	3 717	.	.
65	Versicherungen, Rückversicherungen und Pensionskassen (ohne Sozialversicherung)	.	74	.	.	.
66	Mit Finanz- und Versicherungsdienstleistungen verbundene Tätigkeiten	.	4 814	.	.	-
L	Grundstücks- und Wohnungswesen	12 215	7 996	2 661	.	.
68	Grundstücks- und Wohnungswesen	12 215	7 996	2 661	.	.
M	Erbringung von freiberuflichen, wissenschaftlichen und technischen Dienstleistungen	89 050	24 077	28 903	17 302	18 767
69	Rechts- und Steuerberatung, Wirtschaftsprüfung	20 701	8 645	10 565	1 490	-
70	Verwaltung und Führung von Unternehmen und Betrieben; Unternehmensberatung	21 979	3 978	4 957	5 753	7 291
71	Architektur- und Ingenieurbüros; technische, physikalische und chemische Untersuchung	24 349	7 212	9 173	4 769	3 194
72	Forschung und Entwicklung	12 646	434	919	.	.
73	Werbung und Marktforschung	4 334	1 459	1 570	1 306	-
74	Sonstige freiberufliche, wissenschaftliche und technische Tätigkeiten	2 482	1 211	.	.	.
75	Veterinärwesen	2 559	1 138	.	.	-

WZ 2008	Wirtschaftsabschnitt Wirtschaftsabteilung	Insgesamt	mit ... abhängig Beschäftigten			
			0 – 10	10 – 50	50 – 250	250 und mehr
			Anzahl			
N	Erbringung von sonstigen wirtschaftlichen Dienstleistungen	99 966	16 040	25 147	.	.
77	Vermietung von beweglichen Sachen	3 744	1 259	1 746	739	-
78	Vermittlung und Überlassung von Arbeitskräften	32 694	878	5 549	16 817	9 450
79	Reisebüros, Reiseveranstalter und Erbringung sonstiger Reservierungsdienstleistungen	2 315	991	786	537	-
80	Wach- und Sicherheitsdienste sowie Detekteien	5 526	588	1 927	.	.
81	Gebäudebetreuung; Garten- und Landschaftsbau	40 328	9 829	10 565	10 690	9 244
82	Erbringung von wirtschaftlichen Dienstleistungen für Unternehmen und Privatpersonen a. n. g.	15 359	2 495	4 575	6 985	1 305
P	Erziehung und Unterricht	75 229	8 125	29 941	15 754	21 409
85	Erziehung und Unterricht	75 229	8 125	29 941	15 754	21 409
Q	Gesundheits- und Sozialwesen	265 572	33 182	48 200	78 052	106 138
86	Gesundheitswesen	143 924	29 286	26 824	17 088	70 727
87	Heime (ohne Erholungs- und Ferienheime)	60 065	623	6 694	38 995	13 754
88	Sozialwesen (ohne Heime)	61 583	3 273	14 682	21 969	21 658
R	Kunst, Unterhaltung und Erholung	18 312	5 784	7 194	3 266	2 067
90	Kreative, künstlerische und unterhaltende Tätigkeiten	2 392	464	428	.	.
91	Bibliotheken, Archive, Museen, botanische und zoologische Gärten	1 708	175	865	668	-
92	Spiel-, Wett- und Lotteriewesen	3 934	1 560	1 304	1 070	-
93	Erbringung von Dienstleistungen des Sports, der Unterhaltung und der Erholung	10 278	3 586	4 598	.	.
S	Erbringung von sonstigen Dienstleistungen	48 659	17 333	12 625	9 337	9 365
94	Interessenvertretungen sowie kirchliche und sonstige religiöse Vereinigungen (ohne Sozialwesen und Sport)	27 007	5 597	7 831	5 696	7 883
95	Reparatur von Datenverarbeitungsgeräten und Gebrauchsgütern	1 434	496	259	.	.
96	Erbringung von sonstigen überwiegend persönlichen Dienstleistungen	20 218	11 240	4 534	.	.
Insgesamt		1 568 579	280 392	422 340	413 876	451 970

WZ 2008	Wirtschaftsabschnitt	Rechtliche Einheiten			Niederlassungen	
		insgesamt	abhängig Beschäftigte	Umsatz	insgesamt	abhängig Beschäftigte

		Anzahl		Mill.EUR	Anzahl	
B	Bergbau und Gewinnung von Steinen und Erden	130	1 959	607	158	2 543
C	Verarbeitendes Gewerbe	11 183	333 303	106 692	11 730	339 011
D	Energieversorgung	3 120	8 426	10 835	3 268	10 212
E	Wasserversorgung; Abwasser- und Abfallentsorgung und Beseitigung von Umweltverschmutzungen	646	13 226	3 352	712	14 023
F	Baugewerbe	20 129	102 145	18 806	20 464	102 620
G	Handel; Instandhaltung und Reparatur von Kraftfahrzeugen	27 207	201 237	90 253	32 576	243 054
H	Verkehr und Lagerei	4 496	91 638	13 121	5 227	94 857
I	Gastgewerbe	12 583	71 735	4 932	13 451	75 970
J	Information und Kommunikation	5 217	43 829	10 992	5 587	41 266
K	Erbringung von Finanz- und Versicherungsdienstleistungen	3 439	43 705	18 030	4 238	36 024
L	Grundstücks- und Wohnungswesen	8 883	11 550	3 635	9 270	12 215
M	Erbringung von freiberuflichen, wissenschaftlichen und technischen Dienstleistungen	20 428	81 448	18 348	21 125	89 050
N	Erbringung von sonstigen wirtschaftlichen Dienstleistungen	11 001	93 510	7 790	11 827	99 966
P	Erziehung und Unterricht	4 437	63 525	646	5 240	75 229
Q	Gesundheits- und Sozialwesen	12 399	266 017	9 532	13 456	265 572
R	Kunst, Unterhaltung und Erholung	4 068	19 193	1 679	4 430	18 312
S	Erbringung von sonstigen Dienstleistungen	9 885	46 530	1 742	10 338	48 659
	Insgesamt	159 251	1 492 976	320 992	173 097	1 568 579

		Anteil in %				
B	Bergbau und Gewinnung von Steinen und Erden	0,1	0,1	0,2	0,1	0,2
C	Verarbeitendes Gewerbe	7,0	22,3	33,2	6,8	21,6
D	Energieversorgung	2,0	0,6	3,4	1,9	0,7
E	Wasserversorgung; Abwasser- und Abfallentsorgung und Beseitigung von Umweltverschmutzungen	0,4	0,9	1,0	0,4	0,9
F	Baugewerbe	12,6	6,8	5,9	11,8	6,5
G	Handel; Instandhaltung und Reparatur von Kraftfahrzeugen	17,1	13,5	28,1	18,8	15,5
H	Verkehr und Lagerei	2,8	6,1	4,1	3,0	6,0
I	Gastgewerbe	7,9	4,8	1,5	7,8	4,8
J	Information und Kommunikation	3,3	2,9	3,4	3,2	2,6
K	Erbringung von Finanz- und Versicherungsdienstleistungen	2,2	2,9	5,6	2,4	2,3
L	Grundstücks- und Wohnungswesen	5,6	0,8	1,1	5,4	0,8
M	Erbringung von freiberuflichen, wissenschaftlichen und technischen Dienstleistungen	12,8	5,5	5,7	12,2	5,7
N	Erbringung von sonstigen wirtschaftlichen Dienstleistungen	6,9	6,3	2,4	6,8	6,4
P	Erziehung und Unterricht	2,8	4,3	0,2	3,0	4,8
Q	Gesundheits- und Sozialwesen	7,8	17,8	3,0	7,8	16,9
R	Kunst, Unterhaltung und Erholung	2,6	1,3	0,5	2,6	1,2
S	Erbringung von sonstigen Dienstleistungen	6,2	3,1	0,5	6,0	3,1
	Insgesamt	100	100	100	100	100

WZ 2008	Wirtschaftsabschnitt Wirtschaftsabteilung	Rechtliche Einheiten			Niederlassungen	
		insgesamt	abhängig Beschäftigte	Umsatz	insgesamt	abhängig Beschäftigte
		Anzahl		Mill.EUR	Anzahl	
B	Bergbau und Gewinnung von Steinen und Erden	130	1 959	607	158	2 543
05	Kohlenbergbau	-	-	-	2	.
06	Gewinnung von Erdöl und Erdgas	-	-	-	2	.
07	Erzbergbau	-	-	-	-	-
08	Gewinnung von Steinen und Erden, sonstiger Bergbau	124	1 938	568	148	2 461
09	Erbringung von Dienstleistungen für den Bergbau und für die Gewinnung von Steinen und Erden	6	21	38	6	21
C	Verarbeitendes Gewerbe	11 183	333 303	106 692	11 730	339 011
10	Herstellung von Nahrungs- und Futtermitteln	1 318	36 726	6 770	1 346	30 624
11	Getränkeherstellung	310	6 620	3 316	323	7 018
12	Tabakverarbeitung	7	.	.	7	.
13	Herstellung von Textilien	150	2 213	496	152	2 479
14	Herstellung von Bekleidung	94	377	113	96	380
15	Herstellung von Leder, Lederwaren und Schuhen	112	5 335	1 123	112	2 690
16	Herstellung von Holz-, Flecht-, Korb- und Korkwaren (ohne Möbel)	746	9 772	2 563	753	9 796
17	Herstellung von Papier, Pappe und Waren daraus	101	8 922	4 187	119	9 854
18	Herstellung von Druckerzeugnissen; Vervielfältigung von bespielten Ton-, Bild- und Datenträgern	494	6 507	495	503	6 425
19	Kokerei und Mineralölverarbeitung	2	.	.	3	.
20	Herstellung von chemischen Erzeugnissen	211	47 553	28 432	245	48 104
21	Herstellung von pharmazeutischen Erzeugnissen	29	17 348	6 438	32	11 838
22	Herstellung von Gummi- und Kunststoffwaren	382	23 694	6 307	422	25 340
23	Herstellung von Glas und Glaswaren, Keramik, Verarbeitung von Steinen und Erden	752	23 459	6 413	819	19 469
24	Metallerzeugung und -bearbeitung	92	8 919	5 123	100	9 780
25	Herstellung von Metallerzeugnissen	2 314	36 121	7 432	2 397	37 559
26	Herstellung von Datenverarbeitungsgeräten, elektronischen und optischen Erzeugnissen	325	7 312	1 542	354	7 884
27	Herstellung von elektrischen Ausrüstungen	282	9 234	2 078	299	11 148
28	Maschinenbau	919	41 294	12 625	979	43 165
29	Herstellung von Kraftwagen und Kraftwagenteilen	187	10 425	3 597	214	23 810
30	Sonstiger Fahrzeugbau	64	4 525	1 791	64	4 466
31	Herstellung von Möbeln	375	3 018	453	381	3 182
32	Herstellung von sonstigen Waren	1 065	8 550	1 392	1 092	8 317
33	Reparatur und Installation von Maschinen und Ausrüstungen	852	12 548	2 606	918	13 232
D	Energieversorgung	3 120	8 426	10 835	3 268	10 212
35	Energieversorgung	3 120	8 426	10 835	3 268	10 212
E	Wasserversorgung; Abwasser- und Abfallentsorgung und Beseitigung von Umweltverschmutzungen	646	13 226	3 352	712	14 023
36	Wasserversorgung	139	1 712	557	139	1 683
37	Abwasserentsorgung	142	3 936	385	144	3 010
38	Sammlung, Behandlung und Beseitigung von Abfällen; Rückgewinnung	341	7 431	2 383	404	9 108
39	Beseitigung von Umweltverschmutzungen und sonstige Entsorgung	24	148	26	25	223

WZ 2008	Wirtschaftsabschnitt Wirtschaftsabteilung	Rechtliche Einheiten			Niederlassungen	
		insgesamt	abhängig Beschäftigte	Umsatz	insgesamt	abhängig Beschäftigte
		Anzahl		Mill.EUR	Anzahl	
F	Baugewerbe	20 129	102 145	18 806	20 464	102 620
41	Hochbau	1 448	10 391	2 817	1 474	10 672
42	Tiefbau	798	14 689	3 346	822	15 108
43	Vorbereitende Baustellenarbeiten, Bauinstallation und sonstiges Ausbaugewerbe	17 883	77 066	12 642	18 168	76 839
G	Handel; Instandhaltung und Reparatur von Kraftfahrzeugen	27 207	201 237	90 253	32 576	243 054
45	Handel mit Kraftfahrzeugen; Instandhaltung und Reparatur von Kraftfahrzeugen	6 107	36 124	14 223	6 503	41 151
46	Großhandel (ohne Handel mit Kraftfahrzeugen)	6 645	61 671	51 287	7 264	64 830
47	Einzelhandel (ohne Handel mit Kraftfahrzeugen)	14 455	103 443	24 743	18 809	137 073
H	Verkehr und Lagerei	4 496	91 638	13 121	5 227	94 857
49	Landverkehr und Transport in Rohrfernleitungen	2 969	55 800	8 313	3 253	41 269
50	Schifffahrt	60	514	85	64	450
51	Luftfahrt	32	425	118	35	433
52	Lagerei sowie Erbringung von sonstigen Dienstleistungen für den Verkehr	865	24 836	4 216	1 109	31 557
53	Post-, Kurier- und Expressdienste	570	10 064	388	766	21 149
I	Gastgewerbe	12 583	71 735	4 932	13 451	75 970
55	Beherbergung	2 931	22 118	1 668	3 129	23 083
56	Gastronomie	9 652	49 616	3 264	10 322	52 887
J	Information und Kommunikation	5 217	43 829	10 992	5 587	41 266
58	Verlagswesen	281	3 402	704	316	4 049
59	Herstellung, Verleih und Vertrieb von Filmen und Fernsehprogrammen; Kinos; Tonstudios und Verlegen von Musik	354	.	.	379	1 877
60	Rundfunkveranstalter	12	.	.	27	6 921
61	Telekommunikation	125	3 197	3 907	205	3 059
62	Erbringung von Dienstleistungen der Informationstechnologie	3 973	25 488	4 766	4 174	23 446
63	Informationsdienstleistungen	472	3 192	989	486	1 913
K	Erbringung von Finanz- und Versicherungsdienstleistungen	3 439	43 705	18 030	4 238	36 024
64	Erbringung von Finanzdienstleistungen	467	22 191	5 679	1 119	23 386
65	Versicherungen, Rückversicherungen und Pensionskassen (ohne Sozialversicherung)	18	.	.	63	.
66	Mit Finanz- und Versicherungsdienstleistungen verbundene Tätigkeiten	2 954	.	.	3 056	.
L	Grundstücks- und Wohnungswesen	8 883	11 550	3 635	9 270	12 215
68	Grundstücks- und Wohnungswesen	8 883	11 550	3 635	9 270	12 215
M	Erbringung von freiberuflichen, wissenschaftlichen und technischen Dienstleistungen	20 428	81 448	18 348	21 125	89 050
69	Rechts- und Steuerberatung, Wirtschaftsprüfung	4 784	20 599	2 245	4 959	20 701
70	Verwaltung und Führung von Unternehmen und Betrieben; Unternehmensberatung	5 021	20 581	5 696	5 161	21 979
71	Architektur- und Ingenieurbüros; technische, physikalische und chemische Untersuchung	5 843	22 028	3 975	6 092	24 349
72	Forschung und Entwicklung	349	8 922	4 690	385	12 646
73	Werbung und Marktforschung	1 430	4 449	1 016	1 469	4 334
74	Sonstige freiberufliche, wissenschaftliche und technische Tätigkeiten	2 462	2 391	460	2 508	2 482
75	Veterinärwesen	539	2 478	266	551	2 559

WZ 2008	Wirtschaftsabschnitt Wirtschaftsabteilung	Rechtliche Einheiten			Niederlassungen	
		insgesamt	abhängig Beschäftigte	Umsatz	insgesamt	abhängig Beschäftigte
		Anzahl		Mill.EUR	Anzahl	
N	Erbringung von sonstigen wirtschaftlichen Dienstleistungen	11 001	93 510	7 790	11 827	99 966
77	Vermietung von beweglichen Sachen	1 176	2 965	1 397	1 262	3 744
78	Vermittlung und Überlassung von Arbeitskräften	501	30 137	1 371	750	32 694
79	Reisebüros, Reiseveranstalter und Erbringung sonstiger Reservierungsdienstleistungen	500	2 145	245	565	2 315
80	Wach- und Sicherheitsdienste sowie Detekteien	287	4 532	270	320	5 526
81	Gebäudebetreuung; Garten- und Landschaftsbau	6 107	37 234	2 527	6 360	40 328
82	Erbringung von wirtschaftlichen Dienstleistungen für Unternehmen und Privatpersonen a. n. g.	2 430	16 498	1 981	2 570	15 359
P	Erziehung und Unterricht	4 437	63 525	646	5 240	75 229
85	Erziehung und Unterricht	4 437	63 525	646	5 240	75 229
Q	Gesundheits- und Sozialwesen	12 399	266 017	9 532	13 456	265 572
86	Gesundheitswesen	10 396	143 830	6 939	10 730	143 924
87	Heime (ohne Erholungs- und Ferienheime)	458	51 240	1 137	842	60 065
88	Sozialwesen (ohne Heime)	1 545	70 947	1 456	1 884	61 583
R	Kunst, Unterhaltung und Erholung	4 068	19 193	1 679	4 430	18 312
90	Kreative, künstlerische und unterhaltende Tätigkeiten	1 409	1 742	219	1 434	2 392
91	Bibliotheken, Archive, Museen, botanische und zoologische Gärten	85	2 910	21	101	1 708
92	Spiel-, Wett- und Lotteriewesen	431	5 182	626	635	3 934
93	Erbringung von Dienstleistungen des Sports, der Unterhaltung und der Erholung	2 143	9 360	812	2 260	10 278
S	Erbringung von sonstigen Dienstleistungen	9 885	46 530	1 742	10 338	48 659
94	Interessenvertretungen sowie kirchliche und sonstige religiöse Vereinigungen (ohne Sozialwesen und Sport)	2 386	26 441	195	2 533	27 007
95	Reparatur von Datenverarbeitungsgeräten und Gebrauchsgütern	448	1 196	149	477	1 434
96	Erbringung von sonstigen überwiegend persönlichen Dienstleistungen	7 051	18 893	1 398	7 328	20 218
Insgesamt		159 251	1 492 976	320 992	173 097	1 568 579

Impressum

Herausgeber:
Statistisches Landesamt Rheinland-Pfalz
Mainzer Straße 14-16
56130 Bad Ems

Telefon: 02603 71-0
Telefax: 02603 71-3150

E-Mail: poststelle@statistik.rlp.de
Internet: www.statistik.rlp.de

Kostenfreier Download im Internet: <https://www.statistik.rlp.de/publikationen/berichte>

© Statistisches Landesamt Rheinland-Pfalz · Bad Ems · 2024

Vervielfältigung und Verbreitung, auch auszugsweise, mit Quellenangabe gestattet.