



Rheinland-Pfalz

STATISTISCHES LANDESAMT

2024

# STATISTISCHE BERICHTE



## Gewerbeanzeigen im Juli 2024

Ergebnisse der Gewerbeanzeigenstatistik

## Zeichenerklärungen

0	Zahl ungleich Null, Betrag jedoch kleiner als die Hälfte von 1 in der letzten ausgewiesenen Stelle
-	nichts vorhanden
.	Zahl unbekannt oder geheim
x	Nachweis nicht sinnvoll
...	Zahl fällt später an
/	keine Angabe, da Zahl nicht sicher genug
( )	Aussagewert eingeschränkt, da Zahl statistisch unsicher
D	Durchschnitt
p	vorläufig
r	revidiert
s	geschätzt

Für die Abgrenzung von Größenklassen wird im Allgemeinen anstelle einer ausführlichen Beschreibung „50 bis unter 100“ die Darstellungsform „50 – 100“ verwendet.

Einzelwerte in Tabellen werden im Allgemeinen ohne Rücksicht auf die Endsumme gerundet.

# Inhalt

Seite

<b>Informationen zur Statistik .....</b>	<b>4</b>
--	----------

<b>Glossar .....</b>	<b>5</b>
----------------------	----------

## Tabellen

T 1	Gewerbeanmeldungen im Juli 2024 nach Wirtschaftszweigen .....	9
T 2	Gewerbeabmeldungen im Juli 2024 nach Wirtschaftszweigen .....	10
T 3	Gewerbeanmeldungen im Juli 2024 nach Verwaltungsbezirken .....	12
T 4	Gewerbeabmeldungen im Juli 2024 nach Verwaltungsbezirken .....	13
T 5	Neugründungen sowie Gewerbetreibende im Juli 2024 nach Wirtschaftszweigen .....	15
T 6	Vollständige Aufgaben sowie Gewerbetreibende im Juli 2024 nach Wirtschaftszweigen .....	16
T 7	Neugründungen sowie Gewerbetreibende im Juli 2024 nach Art der Niederlassung, Rechtsform, Einzelunternehmen nach Geschlecht und Staatsangehörigkeit .....	17
T 8	Vollständige Aufgaben sowie Gewerbetreibende im Juli 2024 nach Art der Niederlassung, Rechtsform, Einzelunternehmen nach Geschlecht und Staatsangehörigkeit .....	18

## Grafiken

G 1	Gewerbean- und -abmeldungen mit Neuerrichtungen und Aufgaben im Jahresüberblick .....	8
G 2	Gewerbeanmeldungen im Juli 2024 nach Wirtschaftszweigabschnitten .....	11
G 3	Gewerbeabmeldungen im Juli 2024 nach Wirtschaftszweigabschnitten .....	11
G 4	Neuerrichtungen und Aufgaben im Juli 2024 nach Verwaltungsbezirken .....	14
G 5	Neugründungen im Juli 2024 nach ausgewählten Staatsangehörigkeiten von Einzelunternehmern/-innen .....	17
G 6	Vollständige Aufgaben im Juli 2024 nach ausgewählten Staatsangehörigkeiten von Einzelunternehmern/-innen .....	18

# Informationen zur Statistik

## Ziel der Statistik

Die Gewerbeanzeigenstatistik dient als unentbehrliche Informationsgrundlage für die Wirtschafts-, Wettbewerbs- und Strukturpolitik. Sie stellt Informationen über die Aufnahme und Beendigung gewerblicher Tätigkeiten und deren Anlässe bereit. Dies sind zum einen Angaben über die Gesamtheit der Gewerbemeldungen und zum anderen umfassende Angaben über die gemeldeten gewerblichen Gründungen und Stilllegungen.

## Rechtsgrundlage

Die Rechtsgrundlagen der Gewerbeanzeigenstatistik sind § 14 Abs. 13 der Gewerbeordnung (GewO), in der Fassung der Bekanntmachung vom 22.02.1999 (BGBl. I S. 202), zuletzt geändert durch Artikel 2 des Gesetzes vom 28. November 2014 (BGBl. I S. 1802), sowie die Verordnung zur Ausgestaltung des Gewerbeanzeigenverfahrens (Gewerbeanzeigenverordnung – GewAnzV) des Bundesministeriums für Wirtschaft und Energie vom 22. Juli 2014. Letztere ist am 1. Januar 2015 in Kraft getreten.

## Erhebungsumfang

Die Gewerbeanzeigenstatistik ist eine Sekundärerhebung. Die Datengrundlage bilden die in einem Monat bei den zuständigen Behörden erstatteten Gewerbeanzeigen. Gewerbeanzeigen sind gemäß § 14 Abs. 1 GewO von allen natürlichen und juristischen Personen bei Aufnahme, Änderung oder Aufgabe eines stehenden Gewerbes, einer Zweigniederlassung oder einer unselbständigen Zweigstelle zu tätigen. Auskunftspflichtig zur Gewerbeanzeigenstatistik sind die Gewerbetreibenden. Diese kommen ihrer Auskunftspflicht nach, indem sie die Gewerbeanzeige erstatten.

Die Gewerbeanzeigenstatistik ist darüber hinaus eine Vollerhebung. Nicht in die Statistik einbezogen sind allerdings die Freien Berufe, die Urproduktion (Land- und Forstwirtschaft, Bergbau und Gewinnung von Steinen und Erden) und die Erbringung von Finanz- und Versicherungsdienstleistungen, da diese Bereiche nicht der Gewerbeordnung unterliegen. Nicht berücksichtigt wird ferner das Reisegewerbe, weil die in diesem Bereich tätigen Unternehmen in der Regel mehrere Gewerbemeldungen abgeben.

## Erhebungsdurchführung

Die zuständigen Behörden, d. h. die Gewerbeämter und die Starterzentren der IHK und HWK, liefern seit Januar 2017 die bei Ihnen erstatteten Gewerbeanzeigen unter Nutzung einer Zentralen Pflege- und Verteilerplattform (ZPV) als Web-Portal an die Gesellschaft für Kommunikation und Wissenstransfer mbH (KommWis) in Mainz. Von dort werden die Meldungen an das Statistische Landesamt kontinuierlich weitergeleitet und dem zuständigen Fachbereich zur Aufbereitung der Gewerbeanzeigenstatistik zur Verfügung gestellt.

## Berichtszeitraum/-Zeitpunkt und Periodizität

Die Gewerbeanzeigenstatistik wird monatlich erstellt. Die monatlichen Ergebnisse stehen ca. zwei bis zweieinhalb Monate nach Ablauf eines Monats zur Verfügung. Das Jahresergebnis liegt dementsprechend ca. Mitte März des Folgejahres vor.

## Erhebungsmerkmale

Die Erhebungsmerkmale der Gewerbeanzeigenstatistik umfassen im Wesentlichen die angemeldete Tätigkeit, die Angabe Haupt- oder Nebenerwerb, das Datum des Beginns der angemeldeten Tätigkeit, die Art des angemeldeten Betriebes, die Zahl der bei Geschäftsaufnahme tätigen Personen nach Voll- und Teilzeit, die Angabe Hauptniederlassung, Zweigniederlassung oder Zweigstelle, den Grund der Gewerbeanzeige und das Datum der Erstattung der Gewerbeanzeige sowie die personenbezogenen Merkmale Geschlecht und Staatsangehörigkeit

## Regionale Ebene

Die Ergebnisse werden in dieser Veröffentlichung bis auf Kreisebene nachgewiesen. Ergebnisse in tieferer regionaler Gliederung können auf Anfrage bereitgestellt werden.

## Vergleichbarkeit / Klassifikationen

Die Ergebnisse dieser Veröffentlichung nach Wirtschaftszweigen sind nach der aktuell gültigen Klassifikation der Wirtschaftszweige gegliedert, d. h. auf Basis der WZ 2008. Eine Vergleichbarkeit mit Ergebnissen früherer Jahre, die nach einer älteren Klassifikation der Wirtschaftszweige (WZ 1993, WZ 2003) gegliedert sind, ist nur mit Einschränkungen bzw. gar nicht möglich. Der Wirtschaftszweig ist in der Gewerbeanzeigenstatistik nur bis auf die Ebene des Dreistellers durchgängig verfügbar.

# Glossar

## Aufgabe eines Gewerbes

Erfolgt entweder durch vollständige Aufgabe oder durch Umwandlung.

## Betriebsaufgabe

Aufgabe eines Gewerbebetriebes mit einer erwarteten größeren wirtschaftlichen Bedeutung. Sie kann durch eine juristische Person, eine Gesellschaft ohne Rechtspersönlichkeit (Personengesellschaft) oder eine natürliche Person erfolgen. Bei einer natürlichen Person, die eine Hauptniederlassung abmeldet, ist Voraussetzung, dass sie entweder in das Handelsregister eingetragen war oder aber eine Handwerkskarte besitzt oder zuletzt mindestens einen Arbeitnehmer beschäftigt hat.

## Betriebsgründung

Gründung eines Betriebes mit einer erwarteten größeren wirtschaftlichen Bedeutung. Sie kann durch eine juristische Person, eine Gesellschaft ohne Rechtspersönlichkeit (Personengesellschaft) oder eine natürliche Person erfolgen. Bei einer natürlichen Person, die eine Hauptniederlassung anmeldet, ist Voraussetzung, dass sie entweder in das Handelsregister eingetragen ist oder aber eine Handwerkskarte besitzt oder mindestens einen Arbeitnehmer beschäftigt.

## Fortzug eines Gewerbes

Verlagerung des Betriebes aus dem Bezirk des nachweisenden Gewerbebeamten.

## Gewerbe

Nicht sozialwidrige, selbstständige, auf Dauer und Gewinnerzielung angelegte sowie im eigenen Namen und auf eigene Rechnung ausgeübte Tätigkeit. Nicht zum Gewerbe zählen u. a. die Urproduktion (z. B. Land- und Forstwirtschaft oder Bergbau), die freien Berufe und die Verwaltung des eigenen Vermögens.

## Gewerbeabmeldung

Eine Gewerbeabmeldung betrifft die Aufgabe, den Fortzug oder die Übergabe einer Hauptniederlassung, einer Zweigniederlassung oder einer Zweigstelle eines Gewerbes. Anzeigepflichtige Gewerbebetreibende sind Einzelgewerbebetreibende (d. h. natürliche Personen), geschäftsführende Gesellschafter von Personengesellschaften und juristische Personen, wobei juristische Personen ihrer Gewerbeanzeigepflicht durch Handeln ihres Vertretungsberechtigten nachkommen.

## Gewerbeanmeldung

Eine Gewerbeanmeldung betrifft die Neuerrichtung, den Zuzug oder die Übernahme einer Hauptniederlassung, einer Zweigniederlassung oder einer Zweigstelle eines Gewerbes. Anzeigepflichtige Gewerbebetreibende sind Einzelgewerbebetreibende (d. h. natürliche Personen), geschäftsführende Gesellschafter von Personengesellschaften und juristische Personen, wobei juristische Personen ihrer Gewerbeanzeigepflicht durch Handeln ihres Vertretungsberechtigten nachkommen.

## Gewerbeanzeige

Eine Gewerbeanzeige hat eine Gewerbeanmeldung, eine Gewerbeummeldung oder eine Gewerbeabmeldung zum Gegenstand. Es besteht eine Anzeigepflicht.

## Hauptniederlassung

Mittelpunkt des Geschäftsverkehrs eines Betriebes, der sich bei Personengesellschaften (KG, OHG, GmbH & Co. KG, GbR, GmbH & Co. OHG u.a.) und juristischen Personen am Sitz des Unternehmens befindet. Eine Hauptniederlassung liegt auch dann vor, wenn daneben keine Zweigniederlassung oder unselbständige Zweigstelle betrieben wird.

## **Neuerrichtung eines Gewerbes**

Erfolgt entweder durch Neugründung oder durch Umwandlung.

## **Neugründung eines Gewerbes**

Entweder eine Betriebsgründung oder eine sonstige Neugründung.

## **Sonstige Neugründung**

Gründung eines Kleinunternehmens oder eines Nebenerwerbsbetriebes. Bei der Gründung eines Kleinunternehmens gründet ein Nichtkaufmann eine Hauptniederlassung. Diese ist nicht im Handelsregister eingetragen, besitzt keine Handwerkskarte und beschäftigt keine Arbeitnehmer.

## **Sonstige Stilllegung**

Eine sonstige Stilllegung ist die Aufgabe eines Kleinunternehmens oder eines Nebenerwerbsbetriebes. Bei der Aufgabe eines Kleinunternehmens gibt ein Nichtkaufmann eine Hauptniederlassung vollständig auf. Diese war nicht im Handelsregister eingetragen, hat keine Handwerkskarte besessen und keine Arbeitnehmer beschäftigt.

## **Unselbständige Zweigstelle**

Feste örtliche Anlagen oder Einrichtungen, die der Ausübung eines stehenden Gewerbes dienen (z.B. ein Auslieferungslager), jedoch nicht die Bedingungen einer Zweigniederlassung erfüllen.

## **Vollständige Aufgabe**

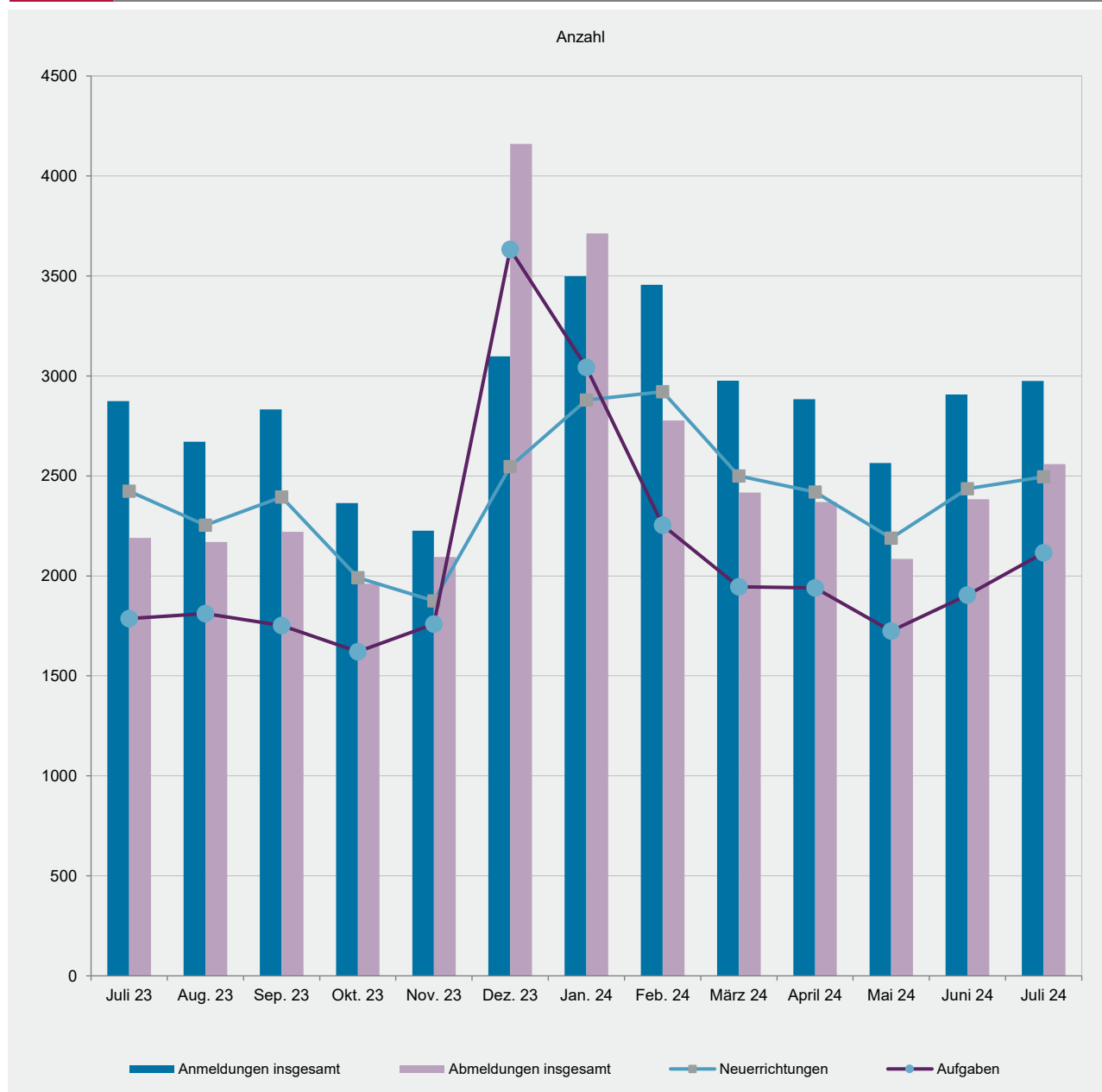
Entweder eine Betriebsaufgabe oder eine sonstige Stilllegung.

## **Zuzug eines Gewerbes**

Verlagerung des Betriebes in den Bereich einer anderen Meldebehörde.

## **Zweigniederlassung**

Betriebe mit selbständiger Organisation, selbständigen Betriebsmitteln und gesonderter Buchführung, dessen Leiter Geschäfte selbständig abzuschließen und durchzuführen befugt ist.



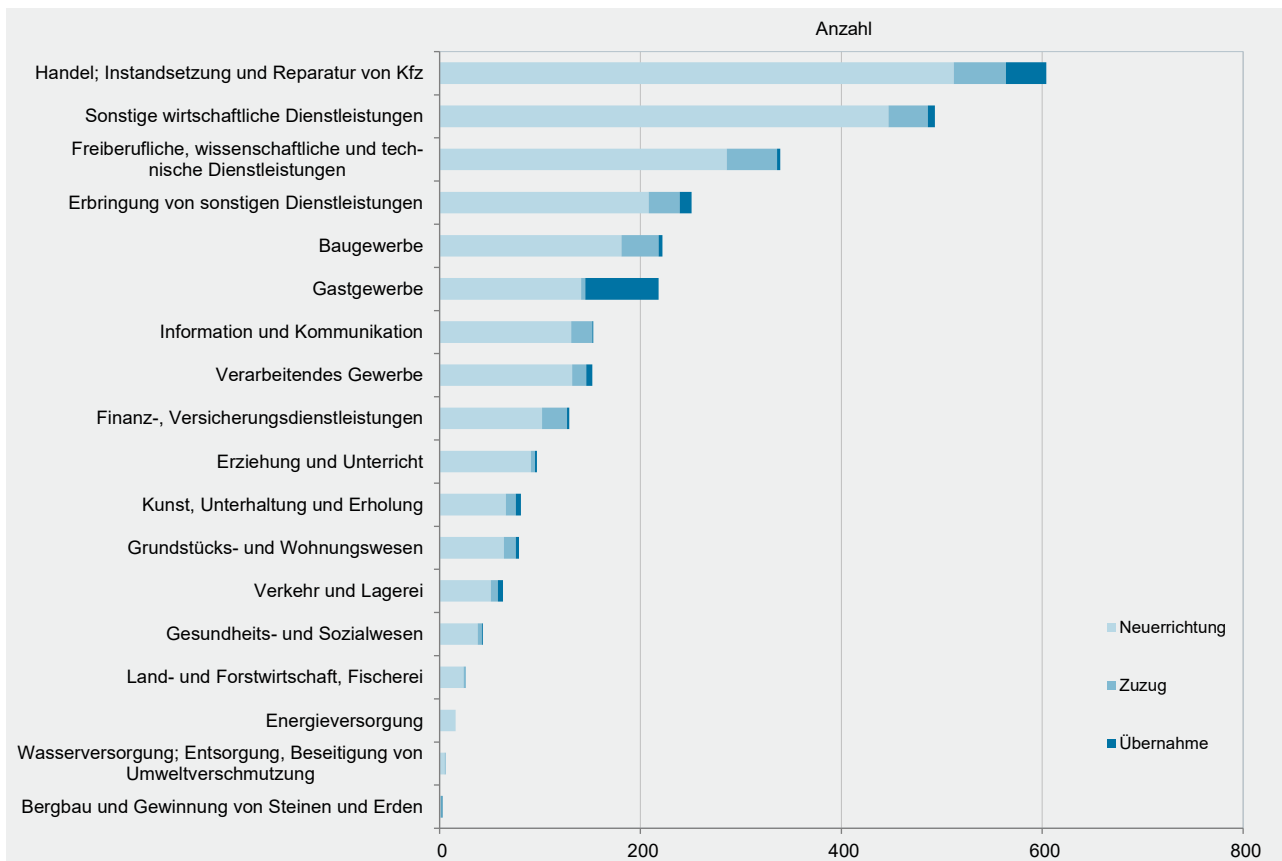


WZ 2008	Wirtschaftszweig	Anmeldungen im Juli 2024				Veränderung zum Juni 2024			
		ins- gesamt	davon			ins- gesamt	davon		
			Neuer- richtung	Zuzug	Über- nahme		Neuer- richtung	Zuzug	Über- nahme
		Anzahl				%			
A	Land- und Forstwirtschaft, Fischerei	26	24	2	-	0,0	-4,0	100,0	0,0
B	Bergbau und Gewinnung von Steinen und Erden	3	1	1	1	200,0	x	0,0	x
C	Verarbeitendes Gewerbe	152	132	14	6	-3,2	3,9	55,6	-71,4
darunter									
10	Herstellung von Nahrungs- und Futtermitteln	13	8	1	4	-45,8	-11,1	x	-73,3
11	Getränkeherstellung	3	3	-	-	0,0	0,0	0,0	0,0
13	Herstellung von Textilien	13	13	-	-	-18,8	-18,8	0,0	0,0
14	Herstellung von Bekleidung	7	7	-	-	-12,5	-12,5	0,0	0,0
16	Herstellung von Holz-, Flecht-, Korb- und Korkwaren (ohne Möbel)	14	12	1	1	133,3	100,0	x	x
18	Herstellung von Druckerzeugnissen; Vervielfältigung von Ton-, Bild- und Datenträgern	17	15	2	-	41,7	36,4	100,0	0,0
25	Herstellung von Metallerzeugnissen	12	10	2	-	-25,0	-16,7	0,0	x
26	Herstellung von Datenverarbeitungsgeräten, elektrischen und optischen Erzeugnissen	1	1	-	-	-50,0	-50,0	0,0	0,0
27	Herstellung von elektrischen Ausrüstungen	1	1	-	-	0,0	x	x	0,0
28	Maschinenbau	1	1	-	-	-85,7	-80,0	x	0,0
29	Herstellung von Kraftwagen u. Kraftwagenteilen	-	-	-	-	0,0	0,0	0,0	0,0
31	Herstellung von Möbeln	1	1	-	-	-50,0	0,0	0,0	x
D	Energieversorgung	16	16	-	-	-15,8	-5,9	0,0	x
E	Wasserversorgung; Entsorgung, Beseitigung von Umweltverschmutzung	6	5	1	-	200,0	150,0	x	0,0
F	Baugewerbe	222	181	37	4	-6,3	0,6	-24,5	-50,0
G	Handel; Instandsetzung und Reparatur von Kfz	604	512	52	40	-10,1	-11,1	-3,7	-4,8
darunter									
45	Kfz-Handel; Instandsetzung u. Reparatur von Kfz	79	62	8	9	11,3	6,9	-11,1	125,0
46	Handelsvermittlung und Großhandel (ohne Kfz)	122	98	21	3	-14,7	-19,7	31,3	-40,0
47	Einzelhandel (ohne Kfz)	403	352	23	28	-12,0	-11,1	-20,7	-15,2
H	Verkehr und Lagerei	63	51	7	5	-11,3	-15,0	0,0	25,0
darunter									
49	Landverkehr und Transport in Rohrfernleitungen	47	36	7	4	-4,1	-12,2	40,0	33,3
53	Post-, Kurier- und Expressdienste	10	9	-	1	-9,1	-10,0	x	x
I	Gastgewerbe	218	141	4	73	5,3	1,4	0,0	14,1
55	Beherbergung	23	17	-	6	0,0	-5,6	x	50,0
56	Gastronomie	195	124	4	67	6,0	2,5	33,3	11,7
J	Information und Kommunikation	153	131	21	1	28,6	29,7	50,0	-75,0
darunter									
58	Verlagswesen	2	1	-	1	-71,4	-85,7	0,0	x
61	Telekommunikation	1	1	-	-	-66,7	-66,7	0,0	0,0
62	Erbringung von Dienstleistungen der Informationstechnologie	113	95	18	-	54,8	61,0	80,0	x
63	Informationsdienstleistungen	8	6	2	-	-20,0	-40,0	x	0,0
K	Finanz-, Versicherungsdienstleistungen	129	102	25	2	-1,5	-1,9	-7,4	x
darunter									
66	Mit Finanz- und Versicherungsdienstleistungen verbundene Tätigkeiten	103	81	20	2	-8,0	-13,8	11,1	x
L	Grundstücks- und Wohnungswesen	79	64	12	3	33,9	42,2	0,0	50,0
M	Freiberufliche, wissenschaftliche und technische Dienstleistungen	339	286	50	3	14,1	14,4	22,0	-50,0
darunter									
70	Verwaltung und Führung von Unternehmen; Unternehmensberatung	43	34	9	-	-23,2	-29,2	80,0	x
73	Werbung und Marktforschung	108	99	8	1	18,7	25,3	-33,3	x
N	Sonstige wirtschaftliche Dienstleistungen	493	447	39	7	5,6	4,0	50,0	-36,4
darunter									
77	Vermietung von beweglichen Sachen	43	41	2	-	26,5	36,7	-33,3	x
78	Vermietung und Überlassung von Arbeitskräften	8	7	1	-	-55,6	-56,3	-50,0	0,0
79	Reisebüros, -veranstalter und sonstige Reservierungsdienstleistungen	13	9	3	1	30,0	0,0	200,0	x
81	Gebäudebetreuung; Garten- und Landschaftsbau	215	197	17	1	-11,2	-11,3	21,4	-83,3
P	Erziehung und Unterricht	97	91	4	2	2,1	4,6	-42,9	100,0
Q	Gesundheits- und Sozialwesen	43	38	4	1	10,3	26,7	-42,9	-50,0
R	Kunst, Unterhaltung und Erholung	81	66	10	5	35,0	37,5	25,0	25,0
S	Erbringung von sonstigen Dienstleistungen	251	208	31	12	1,2	-3,3	47,6	0,0
Sonstige Tätigkeiten									
		-	-	-	-	0,0	0,0	0,0	0,0
Insgesamt		2 975	2 496	314	165	2,3	2,5	9,0	-9,8

WZ 2008	Wirtschaftszweig	Abmeldungen im Juli 2024				Veränderung zum Juni 2024			
		ins- gesamt	davon			ins- gesamt	davon		
			Aufgabe	Fortzug	Über- gabe		Aufgabe	Fortzug	Über- gabe
		Anzahl				%			
A	Land- und Forstwirtschaft, Fischerei	18	16	1	1	-10,0	6,7	-50,0	-66,7
B	Bergbau und Gewinnung von Steinen und Erden	-	-	-	-	x	0,0	x	0,0
C	Verarbeitendes Gewerbe	135	109	23	3	1,5	-0,9	91,7	-72,7
	darunter								
10	Herstellung von Nahrungs- und Futtermitteln	14	12	1	1	-6,7	9,1	0,0	-66,7
11	Getränkeherstellung	4	4	-	-	100,0	100,0	0,0	0,0
13	Herstellung von Textilien	8	7	1	-	-27,3	-30,0	0,0	0,0
14	Herstellung von Bekleidung	7	6	1	-	40,0	20,0	x	0,0
16	Herstellung von Holz-, Flecht-, Korb- und Korkwaren (ohne Möbel)	9	7	1	1	0,0	-12,5	x	0,0
18	Herstellung von Druckerzeugnissen; Vervielfältigung von Ton-, Bild- und Datenträgern	14	12	2	-	55,6	50,0	100,0	0,0
25	Herstellung von Metallerezeugnissen	15	12	3	-	-16,7	-20,0	50,0	x
26	Herstellung von Datenverarbeitungsgeräten, elektrischen und optischen Erzeugnissen	1	-	1	-	-66,7	x	0,0	x
27	Herstellung von elektrischen Ausrüstungen	2	1	1	-	x	x	x	0,0
28	Maschinenbau	4	2	2	-	x	x	x	0,0
29	Herstellung von Kraftwagen u. Kraftwagenteilen	2	2	-	-	100,0	100,0	0,0	0,0
31	Herstellung von Möbeln	3	1	2	-	x	x	x	0,0
D	Energieversorgung	9	6	3	-	-40,0	-33,3	x	x
E	Wasserversorgung; Entsorgung, Beseitigung von Umweltverschmutzung	1	-	1	-	-75,0	x	x	0,0
F	Baugewerbe	253	210	34	9	5,9	10,5	-12,8	-10,0
G	Handel; Instandsetzung und Reparatur von Kfz	642	546	60	36	4,1	6,2	1,7	-18,2
	darunter								
45	Kfz-Handel; Instandsetzung u. Reparatur von Kfz	76	57	12	7	15,2	5,6	33,3	133,3
46	Handelsvermittlung und Großhandel (ohne Kfz)	163	146	13	4	10,1	25,9	-43,5	-55,6
47	Einzelhandel (ohne Kfz)	403	343	35	25	0,0	-0,3	29,6	-21,9
H	Verkehr und Lagerei	77	65	7	5	6,9	12,1	-41,7	150,0
	darunter								
49	Landverkehr und Transport in Rohrfernleitungen	51	44	3	4	13,3	25,7	-62,5	100,0
53	Post-, Kurier- und Expressdienste	11	8	2	1	10,0	-20,0	x	x
I	Gastgewerbe	211	161	5	45	-1,4	-2,4	66,7	-2,2
55	Beherbergung	26	18	1	7	85,7	80,0	x	75,0
56	Gastronomie	185	143	4	38	-7,5	-7,7	33,3	-9,5
J	Information und Kommunikation	106	83	22	1	39,5	56,6	37,5	-85,7
	darunter								
58	Verlagswesen	6	6	-	-	100,0	200,0	x	0,0
61	Telekommunikation	1	1	-	-	-50,0	-50,0	0,0	0,0
62	Erbringung von Dienstleistungen der Informationstechnologie	73	58	14	1	49,0	75,8	40,0	-83,3
63	Informationsdienstleistungen	5	5	-	-	-16,7	0,0	x	0,0
K	Finanz-, Versicherungsdienstleistungen	97	76	20	1	2,1	8,6	-16,7	0,0
	darunter								
66	Mit Finanz- und Versicherungsdienstleistungen verbundene Tätigkeiten	87	68	18	1	6,1	9,7	-5,3	0,0
L	Grundstücks- und Wohnungswesen	48	38	10	-	9,1	11,8	66,7	x
M	Freiberufliche, wissenschaftliche und technische Dienstleistungen	239	185	47	7	18,9	25,0	-2,1	40,0
	darunter								
70	Verwaltung und Führung von Unternehmen; Unternehmensberatung	33	23	9	1	-21,4	-28,1	0,0	0,0
73	Werbung und Marktforschung	70	62	6	2	11,1	19,2	-40,0	100,0
N	Sonstige wirtschaftliche Dienstleistungen	347	306	33	8	7,4	12,9	-23,3	-11,1
	darunter								
77	Vermietung von beweglichen Sachen	26	26	-	-	44,4	85,7	x	x
78	Vermietung und Überlassung von Arbeitskräften	7	6	1	-	-22,2	-14,3	0,0	x
79	Reisebüros, -veranstalter und sonstige Reservierungsdienstleistungen	5	1	2	2	-44,4	-88,9	x	x
81	Gebäudebetreuung; Garten- und Landschaftsbau	145	134	8	3	-3,3	5,5	-55,6	-40,0
P	Erziehung und Unterricht	58	46	8	4	3,6	17,9	-42,9	33,3
Q	Gesundheits- und Sozialwesen	33	29	4	-	-28,3	-25,6	-33,3	x
R	Kunst, Unterhaltung und Erholung	48	36	9	3	14,3	2,9	80,0	50,0
S	Erbringung von sonstigen Dienstleistungen	237	203	23	11	28,1	35,3	-4,2	0,0
	Sonstige Tätigkeiten	-	-	-	-	0,0	0,0	0,0	0,0
	Insgesamt	2 559	2 115	310	134	7,4	11,1	-1,3	-18,8

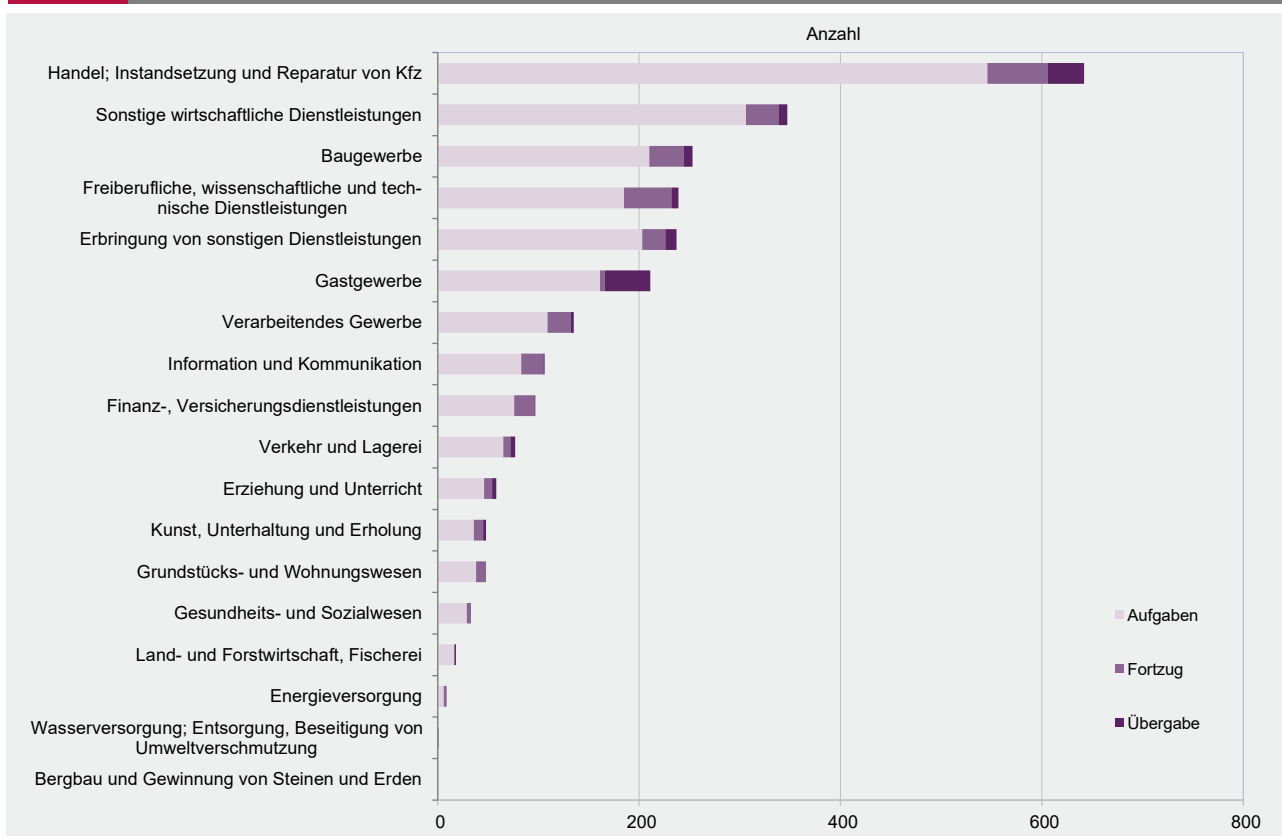
## G 2

## Gewerbebeanmeldungen im Juli 2024 nach Wirtschaftszweigabschnitten



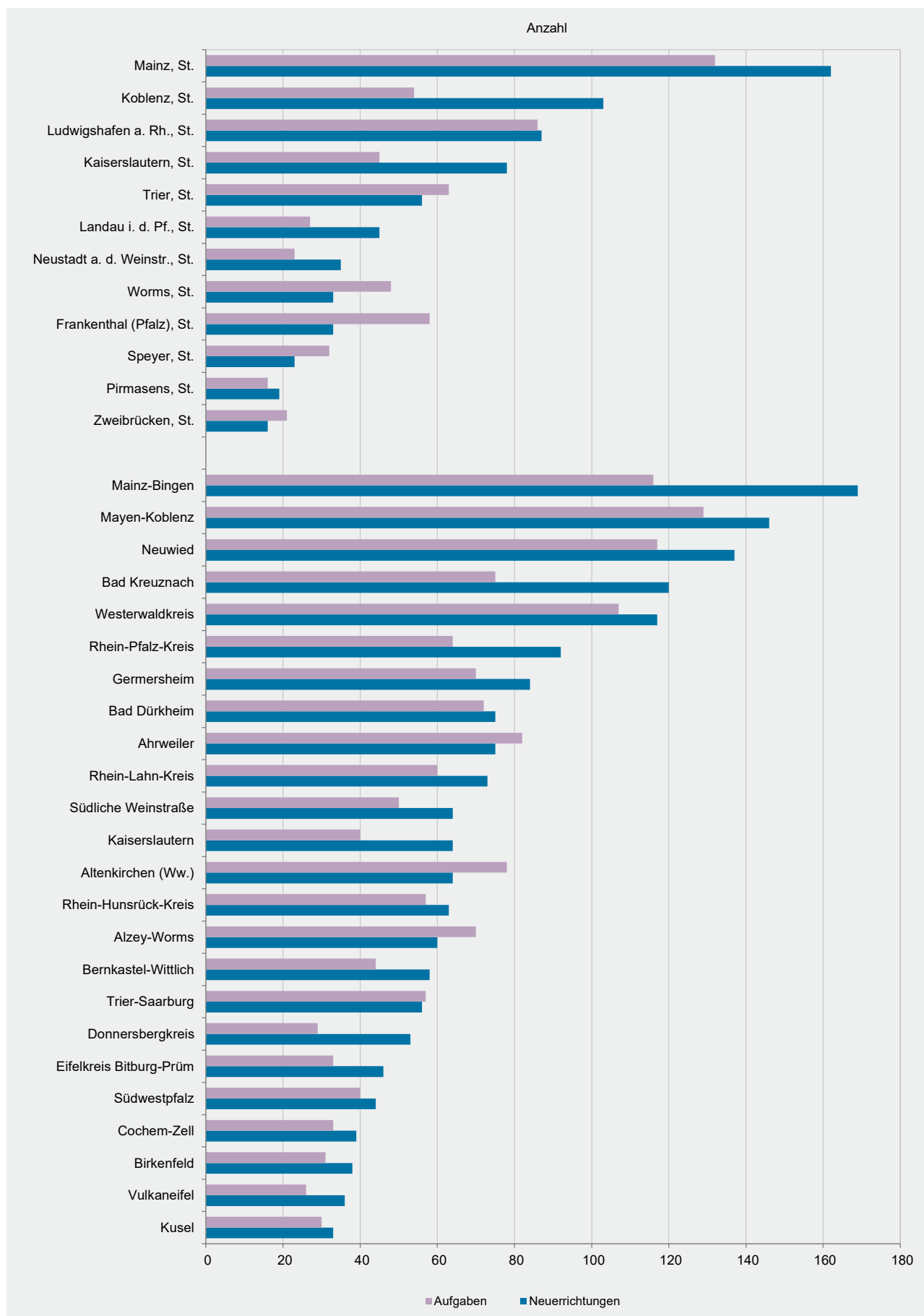
## G 3

## Gewerbeabmeldungen im Juli 2024 nach Wirtschaftszweigabschnitten



Verwaltungsbereich	Anmeldungen im Juli 2024				Veränderung zum Juni 2024			
	ins- gesamt	davon			ins- gesamt	davon		
		Neuer- richtung	Zuzug	Über- nahme		Neuer- richtung	Zuzug	Über- nahme
	Anzahl				%			
Frankenthal (Pfalz), St.	38	33	2	3	8,6	6,5	0,0	50,0
Kaiserslautern, St.	93	78	6	9	19,2	8,3	50,0	350,0
Koblenz, St.	120	103	9	8	10,1	12,0	80,0	-33,3
Landau i. d. Pf., St.	48	45	3	-	45,5	36,4	x	0,0
Ludwigshafen a. Rh., St.	108	87	17	4	1,9	-11,2	x	-42,9
Mainz, St.	177	162	8	7	-21,7	-12,9	-55,6	-68,2
Neustadt a. d. Weinstr., St.	44	35	5	4	29,4	16,7	400,0	33,3
Pirmasens, St.	21	19	2	-	-30,0	-26,9	-50,0	0,0
Speyer, St.	30	23	4	3	3,4	-4,2	100,0	0,0
Trier, St.	66	56	8	2	-9,6	-13,8	300,0	-66,7
Worms, St.	49	33	4	12	-14,0	-36,5	33,3	x
Zweibrücken, St.	16	16	-	-	-30,4	-20,0	x	0,0
Ahrweiler	98	75	18	5	1,0	5,6	-10,0	-16,7
Altenkirchen (Ww.)	77	64	11	2	-12,5	-11,1	-8,3	-50,0
Alzey-Worms	75	60	10	5	-14,8	-9,1	-33,3	-28,6
Bad Dürkheim	96	75	14	7	15,7	10,3	40,0	40,0
Bad Kreuznach	146	120	17	9	29,2	26,3	54,5	28,6
Bernkastel-Wittlich	69	58	6	5	32,7	41,5	0,0	0,0
Birkenfeld	46	38	5	3	-22,0	-24,0	150,0	-57,1
Cochem-Zell	50	39	7	4	-7,4	-13,3	133,3	-33,3
Donnersbergkreis	66	53	13	-	106,3	96,3	160,0	0,0
Eifelkreis Bitburg-Prüm	49	46	3	-	-5,8	7,0	-66,7	0,0
Germersheim	98	84	11	3	-21,6	-20,8	22,2	-70,0
Kaiserslautern	74	64	9	1	-18,7	-16,9	-10,0	-75,0
Kusel	37	33	3	1	8,8	17,9	-25,0	-50,0
Mainz-Bingen	203	169	22	12	65,0	70,7	57,1	20,0
Mayen-Koblenz	174	146	21	7	15,2	18,7	50,0	-50,0
Neuwied	167	137	18	12	18,4	19,1	-14,3	140,0
Rhein-Hunsrück-Kreis	75	63	7	5	27,1	23,5	16,7	150,0
Rhein-Lahn-Kreis	86	73	6	7	-6,5	-11,0	50,0	16,7
Rhein-Pfalz-Kreis	107	92	11	4	-5,3	-2,1	-31,3	33,3
Südliche Weinstraße	73	64	7	2	-14,1	-1,5	-61,1	0,0
Südwestpfalz	48	44	2	2	29,7	51,7	-50,0	-50,0
Trier-Saarburg	67	56	5	6	-13,0	-5,1	-58,3	0,0
Vulkaneifel	39	36	2	1	30,0	33,3	x	-66,7
Westerwaldkreis	145	117	18	10	-26,8	-32,8	0,0	66,7
Rheinland-Pfalz	2 975	2 496	314	165	2,3	2,5	9,0	-9,8
kreisfreie Städte	810	690	68	52	-2,8	-5,3	51,1	-11,9
Landkreise	2 165	1 806	246	113	4,4	5,8	1,2	-8,9
Industrie- und Handelskammer								
Kammerbezirk Koblenz	1 184	975	137	72	2,0	0,5	18,1	-4,0
Kammerbezirk Pfalz	997	845	109	43	3,0	2,1	17,2	-8,5
Kammerbezirk Rheinhessen	504	424	44	36	2,0	5,2	-12,0	-12,2
Kammerbezirk Trier	290	252	24	14	2,1	7,2	-17,2	-30,0

Verwaltungsbereich	Abmeldungen im Juli 2024				Veränderung zum Juni 2024			
	ins- gesamt	davon			ins- gesamt	davon		
		Aufgabe	Fortzug	Über- gabe		Aufgabe	Fortzug	Über- gabe
	Anzahl				%			
Frankenthal (Pfalz), St.	62	58	3	1	29,2	34,9	0,0	-50,0
Kaiserslautern, St.	59	45	9	5	22,9	15,4	50,0	66,7
Koblenz, St.	71	54	14	3	16,4	22,7	27,3	-50,0
Landau i. d. Pf., St.	29	27	2	-	20,8	22,7	0,0	0,0
Ludwigshafen a. Rh., St.	110	86	17	7	1,9	8,9	-10,5	-30,0
Mainz, St.	172	132	30	10	55,0	57,1	57,9	25,0
Neustadt a. d. Weinstr., St.	27	23	1	3	-22,9	-4,2	-87,5	0,0
Pirmasens, St.	18	16	2	-	-18,2	-23,8	100,0	0,0
Speyer, St.	42	32	7	3	100,0	128,6	133,3	-25,0
Trier, St.	70	63	3	4	-33,3	-26,7	-66,7	-60,0
Worms, St.	52	48	1	3	2,0	9,1	-66,7	-25,0
Zweibrücken, St.	23	21	1	1	-23,3	-19,2	-75,0	x
Ahrweiler	100	82	16	2	33,3	32,3	128,6	-66,7
Altenkirchen (Ww.)	90	78	8	4	26,8	41,8	-20,0	-33,3
Alzey-Worms	84	70	12	2	-20,8	-7,9	-47,8	-71,4
Bad Dürkheim	84	72	10	2	13,5	18,0	25,0	-60,0
Bad Kreuznach	98	75	16	7	10,1	5,6	220,0	-46,2
Bernkastel-Wittlich	53	44	5	4	8,2	12,8	-50,0	x
Birkenfeld	36	31	1	4	-29,4	-16,2	-83,3	-50,0
Cochern-Zell	41	33	4	4	46,4	50,0	x	-33,3
Donnersbergkreis	32	29	2	1	28,0	31,8	-33,3	x
Eifelkreis Bitburg-Prüm	45	33	9	3	-2,2	-19,5	200,0	50,0
Germersheim	79	70	5	4	-21,0	-9,1	-70,6	-33,3
Kaiserslautern	50	40	5	5	-18,0	-16,7	-44,4	25,0
Kusel	36	30	5	1	71,4	57,9	150,0	x
Mainz-Bingen	146	116	15	15	64,0	68,1	50,0	50,0
Mayen-Koblenz	151	129	19	3	25,8	37,2	26,7	-72,7
Neuwied	144	117	20	7	29,7	30,0	11,1	133,3
Rhein-Hunsrück-Kreis	70	57	8	5	-2,8	-9,5	0,0	400,0
Rhein-Lahn-Kreis	78	60	12	6	1,3	-3,2	20,0	20,0
Rhein-Pfalz-Kreis	79	64	13	2	-20,2	-22,0	-13,3	0,0
Südliche Weinstraße	56	50	5	1	-26,3	-18,0	-61,5	-50,0
Südwestpfalz	45	40	4	1	9,8	8,1	33,3	0,0
Trier-Saarburg	62	57	5	-	-3,1	14,0	-37,5	x
Vulkaneifel	31	26	4	1	-18,4	-10,3	33,3	-83,3
Westerwaldkreis	134	107	17	10	-1,5	-3,6	-15,0	100,0
Rheinland-Pfalz	2 559	2 115	310	134	7,4	11,1	-1,3	-18,8
kreisfreie Städte	735	605	90	40	10,7	15,0	2,3	-20,0
Landkreise	1 824	1 510	220	94	6,1	9,6	-2,7	-18,3
Industrie- und Handelskammer								
Kammerbezirk Koblenz	1 013	823	135	55	13,7	15,8	22,7	-21,4
Kammerbezirk Pfalz	831	703	91	37	-0,2	4,1	-21,6	-11,9
Kammerbezirk Rheinhessen	454	366	58	30	27,2	34,1	5,5	3,4
Kammerbezirk Trier	261	223	26	12	-13,6	-9,0	-21,2	-50,0



WZ 2008	Wirtschaftszweig	Neugründungen						Gewerbetreibende	
		ins- gesamt	Betriebsgründungen			sonstige Neugründ.		ins- gesamt	darunter: weiblich
			ins- gesamt	Haupt- nieder- lassung	Zweignie- derlassung unselbst. Zweigstelle	ins- gesamt	darunter: Neben- erwerb		
A	Land- und Forstwirtschaft, Fischerei	24	5	3	2	19	18	26	13
B	Bergbau und Gewinnung von Steinen und Erden	1	1	1	-	-	-	2	-
C	Verarbeitendes Gewerbe	132	18	13	5	114	92	138	76
darunter									
10	Herstellung von Nahrungs- und Futtermitteln	8	3	2	1	5	5	10	5
11	Getränkeherstellung	3	-	-	-	3	1	4	-
13	Herstellung von Textilien	13	1	-	1	12	9	13	10
14	Herstellung von Bekleidung	7	2	1	1	5	3	7	6
16	Herstellung von Holz-, Flecht-, Korb- und Korkwaren (ohne Möbel)	12	2	2	-	10	7	13	2
18	Herstellung von Druckerzeugnissen; Vervielfältigung von Ton-, Bild- und Datenträgern	15	-	-	-	15	14	15	7
25	Herstellung von Metallerzeugnissen	10	2	2	-	8	7	12	2
26	Herstellung von Datenverarbeitungsgeräten, elektrischen und optischen Erzeugnissen	1	-	-	-	1	-	1	-
27	Herstellung von elektrischen Ausrüstungen	1	1	-	1	-	-	1	-
28	Maschinenbau	1	-	-	-	1	1	1	-
29	Herstellung von Kraftwagen u. Kraftwagenteilen	-	-	-	-	-	-	-	-
31	Herstellung von Möbeln	1	-	-	-	1	1	1	-
D	Energieversorgung	16	7	4	3	9	7	22	7
E	Wasserversorgung; Entsorgung, Beseitigung von Umweltverschmutzung	5	2	-	2	3	1	6	-
F	Baugewerbe	181	46	39	7	135	47	189	17
G	Handel; Instandsetzung und Reparatur von Kfz	512	92	57	35	420	290	576	188
darunter									
45	Kfz-Handel; Instandsetzung u. Reparatur von Kfz	62	18	13	5	44	27	69	9
46	Handelsvermittlung und Großhandel (ohne Kfz)	98	14	10	4	84	57	104	44
47	Einzelhandel (ohne Kfz)	352	60	34	26	292	206	403	135
H	Verkehr und Lagerei	51	16	10	6	35	17	52	12
darunter									
49	Landverkehr und Transport in Rohrfernleitungen	36	10	8	2	26	11	37	8
53	Post-, Kurier- und Expressdienste	9	1	1	-	8	5	10	3
I	Gastgewerbe	140	43	24	19	97	39	164	46
55	Beherbergung	17	7	6	1	10	8	22	6
56	Gastronomie	123	36	18	18	87	31	142	40
J	Information und Kommunikation	131	24	22	2	107	79	146	30
darunter									
58	Verlagswesen	1	-	-	-	1	-	1	1
61	Telekommunikation	1	1	1	-	-	-	2	-
62	Erbringung von Dienstleistungen der Informationstechnologie	95	18	16	2	77	57	104	17
63	Informationsdienstleistungen	6	4	4	-	2	2	10	3
K	Finanz-, Versicherungsdienstleistungen	102	23	22	1	79	52	113	26
darunter									
66	Mit Finanz- und Versicherungsdienstleistungen verbundene Tätigkeiten	81	5	5	-	76	49	84	21
L	Grundstücks- und Wohnungswesen	64	21	17	4	43	21	80	19
M	Freiberufliche, wissenschaftliche und technische Dienstleistungen	286	65	57	8	221	161	337	115
darunter									
70	Verwaltung und Führung von Unternehmen; Unternehmensberatung	34	14	13	1	20	16	44	8
73	Werbung und Marktforschung	99	3	3	-	96	72	100	51
N	Sonstige wirtschaftliche Dienstleistungen	447	46	39	7	401	265	467	108
darunter									
77	Vermietung von beweglichen Sachen	41	7	6	1	34	26	48	8
78	Vermietung und Überlassung von Arbeitskräften	7	3	2	1	4	1	7	3
79	Reisebüros, -veranstalter und sonstige Reservierungsdienstleistungen	9	1	-	1	8	8	10	6
81	Gebäudebetreuung; Garten- und Landschaftsbau	197	17	16	1	180	116	201	29
P	Erziehung und Unterricht	91	17	4	13	74	52	111	54
Q	Gesundheits- und Sozialwesen	38	10	8	2	28	19	44	24
R	Kunst, Unterhaltung und Erholung	65	10	5	5	55	37	78	24
S	Erbringung von sonstigen Dienstleistungen	208	31	25	6	177	127	211	141
Sonstige Tätigkeiten									
		-	-	-	-	-	-	-	-
Insgesamt		2 494	477	350	127	2 017	1 324	2 762	900

WZ 2008	Wirtschaftszweig	Vollständige Aufgaben						Gewerbetreibende	
		ins- gesamt	Betriebsaufgaben			sonstige Stillleg.		ins- gesamt	darunter: weiblich
			ins- gesamt	Haupt- nieder- lassung	Zweignie- derlassung unselbst. Zweigstelle	ins- gesamt	darunter: Neben- erwerb		
A	Land- und Forstwirtschaft, Fischerei	16	4	4	-	12	10	31	15
B	Bergbau und Gewinnung von Steinen und Erden	-	-	-	-	-	-	-	-
C	Verarbeitendes Gewerbe	109	18	13	5	91	64	117	53
darunter									
10	Herstellung von Nahrungs- und Futtermitteln	12	2	1	1	10	4	13	4
11	Getränkeherstellung	4	1	-	1	3	3	6	2
13	Herstellung von Textilien	7	-	-	-	7	7	7	7
14	Herstellung von Bekleidung	6	-	-	-	6	6	6	6
16	Herstellung von Holz-, Flecht-, Korb- und Korkwaren (ohne Möbel)	7	1	1	-	6	2	7	-
18	Herstellung von Druckerzeugnissen; Vervielfältigung von Ton-, Bild- und Datenträgern	12	3	2	1	9	9	12	6
25	Herstellung von Metallerzeugnissen	12	4	3	1	8	7	14	3
26	Herstellung von Datenverarbeitungsgeräten, elektrischen und optischen Erzeugnissen	-	-	-	-	-	-	-	-
27	Herstellung von elektrischen Ausrüstungen	1	-	-	-	1	1	1	-
28	Maschinenbau	2	2	2	-	-	-	2	1
29	Herstellung von Kraftwagen u. Kraftwagenteilen	2	1	1	-	1	-	3	-
31	Herstellung von Möbeln	1	-	-	-	1	-	1	-
D	Energieversorgung	6	1	1	-	5	4	7	2
E	Wasserversorgung; Entsorgung, Beseitigung von Umweltverschmutzung	-	-	-	-	-	-	-	-
F	Baugewerbe	210	40	36	4	170	52	225	17
G	Handel; Instandsetzung und Reparatur von Kfz	545	102	66	36	443	266	584	192
darunter									
45	Kfz-Handel; Instandsetzung u. Reparatur von Kfz	57	11	9	2	46	26	61	9
46	Handelsvermittlung und Großhandel (ohne Kfz)	146	31	23	8	115	58	157	60
47	Einzelhandel (ohne Kfz)	342	60	34	26	282	182	366	123
H	Verkehr und Lagerei	65	15	12	3	50	12	66	15
darunter									
49	Landverkehr und Transport in Rohrfernleitungen	44	8	7	1	36	7	45	11
53	Post-, Kurier- und Expressdienste	8	2	2	-	6	1	8	1
I	Gastgewerbe	159	57	46	11	102	38	167	55
55	Beherbergung	17	5	5	-	12	6	18	7
56	Gastronomie	142	52	41	11	90	32	149	48
J	Information und Kommunikation	82	13	11	2	69	46	87	21
darunter									
58	Verlagswesen	6	5	4	1	1	1	6	1
61	Telekommunikation	1	1	-	1	-	-	3	-
62	Erbringung von Dienstleistungen der Informationstechnologie	57	6	6	-	51	31	59	14
63	Informationsdienstleistungen	5	-	-	-	5	5	6	3
K	Finanz-, Versicherungsdienstleistungen	75	13	10	3	62	25	77	14
darunter									
66	Mit Finanz- und Versicherungsdienstleistungen verbundene Tätigkeiten	68	6	4	2	62	25	68	14
L	Grundstücks- und Wohnungswesen	38	13	10	3	25	14	40	7
M	Freiberufliche, wissenschaftliche und technische Dienstleistungen	183	32	27	5	151	91	195	70
darunter									
70	Verwaltung und Führung von Unternehmen; Unternehmensberatung	23	11	10	1	12	5	27	5
73	Werbung und Marktforschung	62	3	1	2	59	35	64	28
N	Sonstige wirtschaftliche Dienstleistungen	305	35	29	6	270	152	327	92
darunter									
77	Vermietung von beweglichen Sachen	25	2	2	-	23	18	27	2
78	Vermietung und Überlassung von Arbeitskräften	6	4	-	4	2	-	11	3
79	Reisebüros, -veranstalter und sonstige Reservierungsdienstleistungen	1	-	-	-	1	-	1	1
81	Gebäudebetreuung; Garten- und Landschaftsbau	134	12	12	-	122	65	140	25
P	Erziehung und Unterricht	46	6	2	4	40	26	46	22
Q	Gesundheits- und Sozialwesen	29	2	1	1	27	13	29	25
R	Kunst, Unterhaltung und Erholung	35	7	3	4	28	24	38	11
S	Erbringung von sonstigen Dienstleistungen	203	26	16	10	177	99	213	153
Sonstige Tätigkeiten									
		-	-	-	-	-	-	-	-
Insgesamt		2 106	384	287	97	1 722	936	2 249	764



## T 7

## Neugründungen sowie Gewerbetreibende im Juli 2024 nach Art der Niederlassung, Rechtsform, Einzelunternehmen nach Geschlecht und Staatsangehörigkeit

Rechtsform Geschlecht Staatsangehörigkeit	Neugründungen						Gewerbetreibende	
	ins- gesamt	Betriebsgründungen			sonstige Neugründ.		ins- gesamt	darunter: weiblich
		ins- gesamt	Haupt- nieder- lassung	Zweignie- derl./unselb- ständige Zweigstelle	ins- gesamt	darunter: Neben- erwerb		
Anzahl								
Insgesamt	2 494	477	350	127	2 017	1 324	2 762	900

## nach der Rechtsform des Unternehmens

Einzelunternehmen	2 053	144	113	31	1 909	1 216	2 053	781
Offene Handelsgesellschaft	1	1	-	1	-	-	1	-
Kommanditgesellschaft	4	3	2	1	1	1	7	2
Gesellschaft mit beschränkter Haftung & Co.KG	41	31	18	13	10	10	74	5
Gesellschaft des bürgerlichen Rechts	106	39	39	-	67	67	234	63
Aktiengesellschaft	4	4	-	4	-	-	-	-
Gesellschaft mit beschränkter Haftung	275	245	171	74	30	30	380	45
Genossenschaft	3	3	3	-	-	-	5	2
Eingetragener Verein	3	3	3	-	-	-	3	2
Private Company Ltd	1	1	-	1	-	-	1	-
Sonstige Rechtsformen	3	3	1	2	-	-	4	-

## Einzelunternehmer/-innen nach Geschlecht

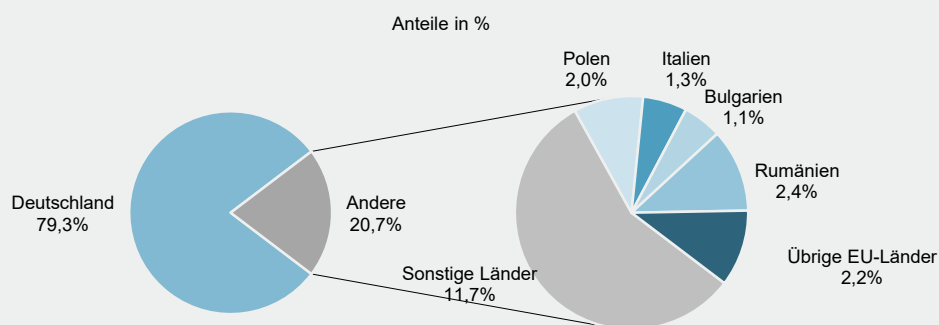
weiblich	781	40	31	9	741	514	x	x
männlich	1 272	104	82	22	1 168	702	x	x

## Einzelunternehmer/-innen nach ausgewählter Staatsangehörigkeit

Deutschland	1 629	98	73	25	1 531	1 064	1 629	650
EU-Länder	184	11	11	-	173	66	184	60
Polen	41	-	-	-	41	11	41	11
Italien	26	3	3	-	23	13	26	7
Bulgarien	23	2	2	-	21	6	23	7
Rumänien	49	6	6	-	43	17	49	13
Übrige EU-Länder	45	-	-	-	45	19	45	22
Sonstige Länder	240	35	29	6	205	86	240	71

## G 5

## Neugründungen im Juli 2024 nach ausgewählten Staatsangehörigkeiten von Einzelunternehmern/-innen



Rechtsform Geschlecht Staatsangehörigkeit	Vollständige Aufgaben						Gewerbetreibende	
	ins- gesamt	Betriebsaufgaben			sonstige Stilllegungen		ins- gesamt	darunter: weiblich
		ins- gesamt	Haupt- nieder- lassung	Zweignie- derl./unselb- ständige Zweigstelle	ins- gesamt	darunter: Neben- erwerb		
Anzahl								
Insgesamt	2 106	384	287	97	1 722	936	2 249	764

## nach der Rechtsform des Unternehmens

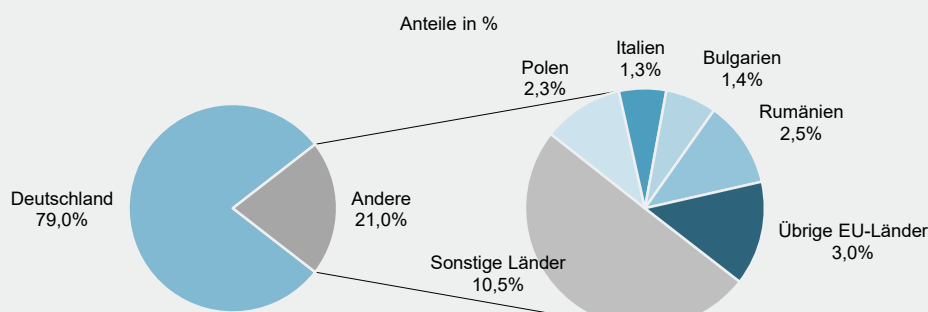
Einzelunternehmen	1 795	136	104	32	1 659	873	1 795	675
Offene Handelsgesellschaft	2	2	2	-	-	-	2	1
Kommanditgesellschaft	7	7	4	3	-	-	7	1
Gesellschaft mit beschränkter Haftung & Co.KG	30	27	17	10	3	3	45	4
Gesellschaft des bürgerlichen Rechts	92	49	47	2	43	43	185	48
Aktiengesellschaft	1	1	1	-	-	-	-	-
Gesellschaft mit beschränkter Haftung	172	156	111	45	16	16	207	33
Genossenschaft	-	-	-	-	-	-	-	-
Eingetragener Verein	2	1	-	1	1	1	2	-
Private Company Ltd	2	2	-	2	-	-	2	1
Sonstige Rechtsformen	3	3	1	2	-	-	4	1

## Einzelunternehmer/-innen nach Geschlecht

weiblich	675	39	29	10	636	361	x	x
männlich	1 120	97	75	22	1 023	512	x	x

## Einzelunternehmer/-innen nach ausgewählter Staatsangehörigkeit

Deutschland	1 418	106	79	27	1 312	751	1 418	558
EU-Länder	188	7	6	1	181	44	188	67
Polen	41	1	1	-	40	9	41	10
Italien	24	4	3	1	20	6	24	9
Bulgarien	26	-	-	-	26	6	26	9
Rumänien	44	-	-	-	44	2	44	10
Übrige EU-Länder	53	2	2	-	51	21	53	29
Sonstige Länder	189	23	19	4	166	78	189	50



## Impressum

---

Herausgeber:  
Statistisches Landesamt Rheinland-Pfalz  
Mainzer Straße 14-16  
56130 Bad Ems

Telefon: 02603 71-0  
Telefax: 02603 71-3150

E-Mail: [poststelle@statistik.rlp.de](mailto:poststelle@statistik.rlp.de)  
Internet: [www.statistik.rlp.de](http://www.statistik.rlp.de)

Kostenfreier Download im Internet: <https://www.statistik.rlp.de/publikationen/berichte>

---

© Statistisches Landesamt Rheinland-Pfalz · Bad Ems · 2024

Vervielfältigung und Verbreitung, auch auszugsweise, mit Quellenangabe gestattet.