

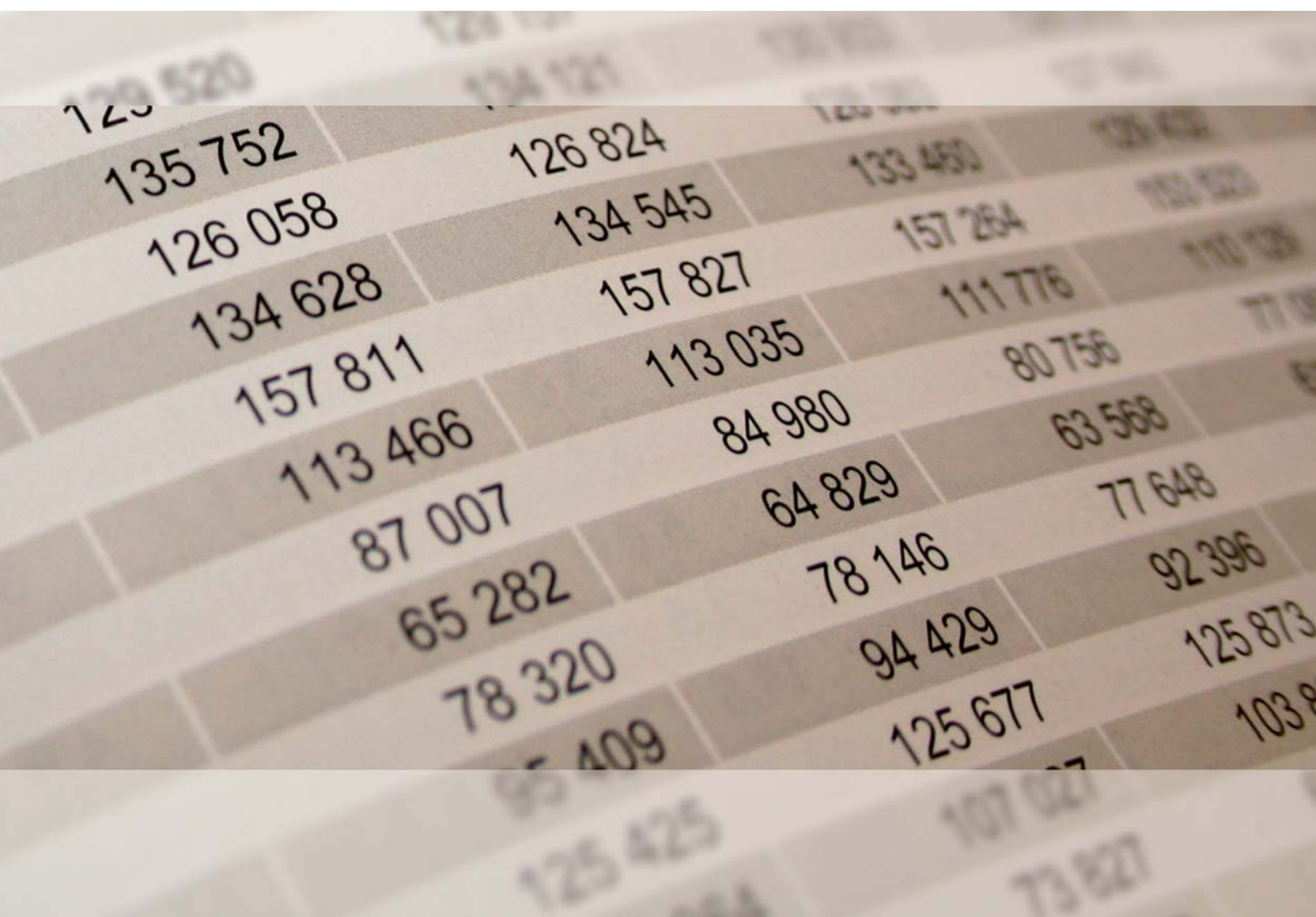


Rheinland-Pfalz

STATISTISCHES LANDESAMT

2024

# STATISTISCHE BERICHTE



## Verarbeitendes Gewerbe sowie Bergbau und Gewinnung von Steinen und Erden im April 2024



Statistik nutzen

Ergebnisse des Monatsberichts für Betriebe  
mit 50 und mehr Beschäftigten

E I - m 04/24 · Kennziffer: E1023 202404 · ISSN: 1430-5097

## Zeichenerklärungen

0	Zahl ungleich Null, Betrag jedoch kleiner als die Hälfte von 1 in der letzten ausgewiesenen Stelle
-	nichts vorhanden
.	Zahl unbekannt oder geheim
x	Nachweis nicht sinnvoll
...	Zahl fällt später an
/	keine Angabe, da Zahl nicht sicher genug
( )	Aussagewert eingeschränkt, da Zahl statistisch unsicher
D	Durchschnitt
p	vorläufig
r	revidiert
s	geschätzt

Für die Abgrenzung von Größenklassen wird im Allgemeinen anstelle einer ausführlichen Beschreibung „50 bis unter 100“ die Darstellungsform „50 – 100“ verwendet.

Einzelwerte in Tabellen werden im Allgemeinen ohne Rücksicht auf die Endsumme gerundet.

# Inhalt

	Seite
<b>Informationen zur Statistik .....</b>	<b>4</b>
<b>Glossar .....</b>	<b>7</b>
<b>Tabellen</b>	
T 1 Betriebe, Beschäftigte, Arbeitsstunden, Entgelte und Umsatz 2006–2024 .....	8
T 2 Kennzahlen im April 2024 nach Wirtschaftszweigen .....	9
T 3 Betriebe und Beschäftigte im April 2024 nach Wirtschaftszweigen .....	12
T 4 Geleistete Arbeitsstunden im April 2024 nach Wirtschaftszweigen .....	13
T 5 Entgelte im April 2024 nach Wirtschaftszweigen .....	14
T 6 Gesamtumsatz im April 2024 nach Wirtschaftszweigen .....	15
T 7 Inlandsumsatz im April 2024 nach Wirtschaftszweigen .....	16
T 8 Auslandsumsatz im April 2024 nach Wirtschaftszweigen .....	17
T 9 Auslandsumsatz mit der Eurozone im April 2024 nach Wirtschaftszweigen .....	18
T 10 Exportquote im April 2024 nach Wirtschaftszweigen .....	19
T 11 Betriebe, Beschäftigte, Arbeitsstunden, Entgelte und Umsatz im April 2024 nach Industrie- und Handelskammerbezirken .....	20
<b>Grafiken</b>	
G 1 Tätige Personen im Verarbeitenden Gewerbe im April 2024 nach Wirtschaftszweigen .....	10
G 2 Umsatz im Verarbeitenden Gewerbe im April 2024 nach Wirtschaftszweigen .....	10
G 3 Durchschnittliche Entgelte je tätiger Person im Verarbeitenden Gewerbe im April 2024 nach Wirtschaftszweigen .....	11
G 4 Durchschnittlich geleistete Arbeitsstunden je tätiger Person im Verarbeitenden Gewerbe im April 2024 nach Wirtschaftszweigen .....	11
G 5 Umsatzentwicklung in den Industrie- und Handelskammerbezirken im April 2024 gegenüber Vorjahresmonat .....	20

# Informationen zur Statistik

## Ziel der Statistik

Die Ergebnisse des Monatsberichts für Betriebe des Verarbeitenden Gewerbes sowie des Bergbaus und der Gewinnung von Steinen und Erden dienen der kurzfristigen Beurteilung der konjunkturellen Lage im Wirtschaftsbereich sowie der Bereitstellung von Daten für die regionale und sektorale Strukturpolitik. Sie stellen eine unentbehrliche Grundlage für zahlreiche Entscheidungen der gesetzgebenden Körperschaften, der Bundes- und Landesregierungen, der Verbände, Kammern und anderer Institutionen auf dem Gebiet der gesamten Wirtschaftspolitik dar. Die Angaben über Beschäftigte Ende September liefern unerlässliche Informationen für die jährliche Berichtskreisaktualisierung im gesamten System der Statistiken im Verarbeitenden Gewerbe sowie Bergbau und Gewinnung von Steinen und Erden.

Zu den Hauptnutzern des Monatsberichts für Betriebe zählen die Bundesministerien, insbesondere das Bundesministerium für Wirtschaft und Energie, die jeweiligen Länderressorts und die Bundesbank sowie die Europäische Kommission, die Europäische Zentralbank und andere öffentliche Institutionen. Daneben zählen auch Wirtschaftsverbände, einzelne Unternehmen, Gewerkschaften, wissenschaftliche Institute und die allgemeine Öffentlichkeit zu den Nutzern. Die Ergebnisse sind Basis der Berechnung der Indizes des Umsatzes und der Auftragseingänge. Sie fließen außerdem in die Berechnungen der Volkswirtschaftlichen Gesamtrechnungen des Bundes und der Länder sowie in Input-Output-Rechnungen ein.

## Rechtsgrundlagen

Gesetz über die Statistik im Produzierenden Gewerbe (ProdGewStatG) in der Fassung der Bekanntmachung vom 21. März 2002 (BGBl. I S. 1181), das zuletzt durch Artikel 271 der Verordnung vom 31. August 2015 (BGBl. I S. 1474) geändert worden ist, in Verbindung mit dem Bundesstatistikgesetz (BStatG) in der Fassung der Bekanntmachung vom 20. Oktober 2016 (BGBl. I S. 2394), das zuletzt durch Artikel 10 Absatz 5 des Gesetzes vom 30. Oktober 2017 (BGBl. I S. 3618) geändert worden ist. Für den Monatsbericht werden Angaben zu § 2 Buchstabe A Ziffer I Nummer 1 bis 6 ProdGewStatG erhoben.

## Erhebungsumfang

Der Monatsbericht ist eine Vollerhebung bei den Betrieben mit 50 und mehr tätigen Personen.

## Regionale Ebene

Die Ergebnisse werden in dieser Veröffentlichung bis auf Kreisebene dargestellt. Eine tiefere regionale Untergliederung ist aus dem Landesinformationssystem (LIS-Datenbank) möglich.

## Berichtskreis

Der Erhebungsbereich des Monatsberichts für Betriebe wird auf Grundlage der EU-einheitlichen Wirtschaftszweiggliederung NACE („Nomenclature générale des activités économiques dans les Communautés Européennes“), der Statistischen Systematik der Wirtschaftszweige in der Europäischen Gemeinschaft, abgegrenzt. Dem entspricht in Deutschland die Klassifikation der Wirtschaftszweige, Ausgabe 2008 (WZ 2008). Der Erhebungsbereich umfasst die Wirtschaftsabschnitte B „Bergbau und Gewinnung von Steinen und Erden“ sowie C „Verarbeitendes Gewerbe“.

## Merkmalsträger/Statistische Einheiten

Erhebungs- und Darstellungseinheit ist der Betrieb als örtlich abgegrenzte Produktionseinheit einschließlich der in seiner unmittelbaren Umgebung liegenden und von ihm abhängigen Einheiten. Erfasst werden sämtliche im Inland gelegene Betriebe des Verarbeitenden Gewerbes sowie des Bergbaus und der Gewinnung von Steinen und Erden mit 50 und mehr tätigen Personen, einschließlich des Produzierenden Handwerks. Die Einheiten werden den Wirtschaftszweigen nach dem wirtschaftlichen Schwerpunkt ihrer Tätigkeit zugeordnet. Nicht einbezogen werden im Ausland gelegene Teile von Rechtlichen Einheiten.

## Berichtszeitraum/-zeitpunkt/Periodizität

Die Angaben zu Umsatz, Auftragseingang, geleisteten Arbeitsstunden und Entgelten beziehen sich auf den Berichtsmonat, die Zahl der tätigen Personen sowie der Auftragsbestand auf das Ende des Berichtsmonats.

## Vergleichbarkeit

Der Monatsbericht für Betriebe des Verarbeitenden Gewerbes sowie des Bergbaus und der Gewinnung von Steinen und Erden wird für alle Bundesländer und für Deutschland nach dem gleichen Verfahren durchgeführt. Die Ergebnisse der einzelnen Bundesländer sind daher vergleichbar.

Die zeitliche Vergleichbarkeit der Ergebnisse ist kurzfristig mit obiger Ausnahme vollständig gegeben. Die Industriestatistik unterliegt jedoch wegen der vielen Veränderungen innerhalb des Berichtskreises (Abgänge, Zugänge) einer gewissen Dynamik. Außerdem wurde der Berichtskreis des Monatsberichts zu verschiedenen Zeitpunkten verändert. Die letzte große Anpassung erfolgte zum 1. Januar 2007, als in Folge des 1. Mittelstandsentlastungsgesetzes die Abschneidegrenze, welche u.a. die Berichtspflicht begründet, von 20 auf 50 Beschäftigte erhöht wurde. Um die daraus resultierende Verkleinerung des Berichtskreises zu quantifizieren und um vergleichbare Veränderungsdaten berechnen zu können, wurde im Rahmen der regelmäßigen Jahreskorrekturen des Monatsberichts für das Jahr 2006 eine Doppelaufbereitung des ursprünglichen und des neuen Berichtskreises durchgeführt.

Außerdem werden die der Statistik zu Grunde liegenden Systematiken immer wieder gemäß den Ansprüchen der Datennutzer angepasst, was die Vergleichbarkeit erschwert. Die für die fachliche Gliederung maßgebliche Klassifikation der Wirtschaftszweige wurde zum Jahresanfang 2009 geändert. Um die daraus resultierenden Änderungen zu quantifizieren und um vergleichbare Veränderungsdaten berechnen zu können, wurden die Ergebnisse der Jahre 2005 bis 2008 noch einmal nach der neuen Klassifikation erstellt. Die genannten Entwicklungen führen innerhalb des Monatsberichts zu gewissen Einschränkungen in der Vergleichbarkeit der Ergebnisse im längerfristigen Zeitverlauf. Änderungen des Berichtskreises führen zu einer Einschränkung der zeitlichen Vergleichbarkeit.

Beginnend mit dem Berichtsmonat Januar 2024 werden auch Zeitungszusteller, die nicht direkt mit der Produktion befasst sind, aber in einem vertraglichen Arbeits- bzw. Dienstverhältnis zum Betrieb stehen, zu den Tätigen Personen gezählt. Von dieser Neufassung ist insbesondere der WZ 18 „Herstellung von Druckerzeugnissen; Vervielfältigung von bespielten Ton-, Bild- und Datenträgern“ betroffen. Diese Erweiterung führt vor allem bei den jeweiligen Veränderungsdaten sowie den Kennziffern in Tabelle T2 zu größeren Veränderungen.

## Klassifikationen

Die Ergebnisse des Monatsberichts im Verarbeitenden Gewerbe sowie im Bergbau und in der Gewinnung von Steinen und Erden werden nach der Wirtschaftszweigklassifikation WZ 2008 auf der Vierstellerebene (Klasse) erhoben und aufbereitet. Mit der Einführung der WZ 2008 wird die Verordnung (EG) Nr. 1893/2006 des Europäischen Parlaments und des Rates vom 20. Dezember 2006 betreffend die statistische Systematik der Wirtschaftszweige in der Europäischen Gemeinschaft (ABl. EG Nr. L 393 S. 1), die entsprechend Artikel 8 für alle Statistiken anzuwenden ist, die eine Gliederung nach Wirtschaftszweigen enthalten, umgesetzt. Das Kodierungssystem der WZ 2008 unterscheidet zwischen Abschnitten (Buchstaben A-U), Abteilungen (Zweisteller), Gruppen (Dreisteller), Klassen (Viersteller) und Unterklassen (Fünfsteller). Der Wirtschaftsbereich „Verarbeitendes Gewerbe sowie Bergbau und Gewinnung von Steinen und Erden“ erstreckt sich über die Abschnitte B und C sowie – in der numerischen Gliederung – über die Abteilungen 05 bis 33 der WZ 2008.

Zu den mit der Einführung der WZ 2008 verbundenen wesentlichen strukturellen Änderungen gehört insbesondere die Ausgliederung des Verlagsgewerbes und des Recyclings aus dem Verarbeitenden Gewerbe. Unter methodischen Aspekten ist vor allem die Änderung der so genannten Converterregel von Bedeutung. Damit werden Betriebe ohne eigene Warenproduktion, die aber die gewerblichen Schutzrechte am Output der ausgelagerten Produktion besitzen (Converter), nicht mehr als Warenhersteller betrachtet und klassifiziert, sondern in der Regel dem Handel zugeordnet.

Der wirtschaftliche Schwerpunkt der Betriebe ist nach den Regeln der WZ die Tätigkeit, die den größten Beitrag zur Wertschöpfung leistet. Im Allgemeinen wird als Näherungsgröße für die Wertschöpfung bei den Betrieben des Bergbaus und Verarbeitenden Gewerbes der aus den Ergebnissen der Produktionsstatistik geschätzte Nettoproduktionswert verwendet.

## Revisionen

Die Ergebnisse des Monatsberichts für Betriebe werden monatlich zeitnah veröffentlicht, fehlende Angaben werden durch Schätzungen ergänzt. Später eingehende Meldungen und Korrekturen werden in die Daten eingearbeitet. Im März des Folgejahres werden die endgültigen Ergebnisse für alle Monate (sogenannte Jahreskorrektur) veröffentlicht.

Bei methodischen Änderungen, wie 2009 die Einführung der WZ 2008 oder 2007 die Anhebung der Abschneidegrenze, werden zurückliegende Zeiträume teilweise erneut aufbereitet. Dies geschah für die Jahre 2005 bis 2008, die nach der WZ 2003 erhoben und nachträglich nach der WZ 2008 aufbereitet wurden. Die Daten für das Jahr 2006 wurden für den Berichtskreis ab 20 tätige Personen erhoben und nachträglich wegen der Anhebung der Abschneidegrenze für den Berichtskreis Betriebe ab 50 tätige Personen aufbereitet.

## Besondere fachliche Hinweise

Die im Monatsbericht für Betriebe erhobenen Merkmale überschneiden sich zum Teil mit den Merkmalen anderer Erhebungen. Zu nennen sind hier insbesondere die Umsatzsteuer- sowie die Beschäftigtenstatistik. In der Umsatzsteuerstatistik werden tendenziell höhere Umsätze ausgewiesen als im Monatsbericht. Das ist vor allem damit begründet, dass in der Umsatzsteuerstatistik eine wesentlich niedrigere Abschneidegrenze für die Aufnahme der Einheiten in die Ergebnisse angewandt wird. Die bestehenden Differenzen zwischen der Beschäftigtenstatistik und dem Monatsbericht bezüglich der Angaben zur Zahl der Beschäftigten lassen sich dadurch erklären, dass der Monatsbericht alle tätigen Personen erfasst, die Beschäftigtenstatistik, die ihre Angaben von der Bundesagentur für Arbeit bezieht, dagegen nur die sozialversicherungspflichtig Beschäftigten.

Die Daten des Monatsberichts für Betriebe des Verarbeitenden Gewerbes sowie des Bergbaus und der Gewinnung von Steinen und Erden sind die Basis für die Berechnung der Auftragseingangs- und Umsatzindizes und für Teile der Volkswirtschaftlichen Gesamtrechnungen. Sie werden darüber hinaus in die Investitionserhebung sowie in den Jahresbericht für Betriebe und Jahresbericht für Unternehmen im Bereich Verarbeitendes Gewerbe sowie Bergbau und Gewinnung von Steinen und Erden übernommen.

# Glossar

## Auslandsumsatz

Direkte Lieferungen und Leistungen an Empfänger, die im Ausland ansässig sind, sowie Lieferungen an Exporteure, die die bestellten Waren ohne Be- und Verarbeitung in das Ausland ausführen.

## Beschäftigte

Alle Personen, die am Ende des Monats in einem arbeitsrechtlichen Verhältnis zum Betrieb stehen, tätige Inhaber und Mitinhaber sowie unbezahlt mithelfende Familienangehörige, soweit sie mindestens 1/3 der üblichen Arbeitszeit im Betrieb tätig sind.

## Betrieb

Örtlich getrennte Niederlassung von Rechtlichen Einheiten, einschließlich der Verwaltungs-, Reparatur-, Montage- und Hilfsbetriebe, die mit dem meldenden Betrieb örtlich verbunden sind oder in dessen Nähe liegen. Örtlich getrennte Hauptverwaltungen der Rechtlichen Einheiten werden im Verarbeitenden Gewerbe sowie Bergbau und Gewinnung von Steinen und Erden ebenfalls als eigenständige Betriebe erfasst. Die Merkmalswerte sind für den gesamten Betrieb zu melden und schließen auch die nichtproduzierenden Teile ein.

## Entgelte

Die Entgelte entsprechen der Bruttolohn- und -gehaltssumme. Dies ist die Bruttosumme ohne Arbeitgeberanteil zur Sozialversicherung, jedoch einschließlich Lohn- und Gehaltszuschläge (auch Gratifikationen, Erfindergelder sowie Provisionen, Tantiemen usw.), Vergütungen für gewerblich und kaufmännisch Auszubildende. Nicht erfasst werden allgemeine soziale Aufwendungen sowie Vergütungen, die als Spesenersatz anzusehen sind.

## Exportquote

Anteil des Auslandsumsatzes am Gesamtumsatz.

## Geleistete Arbeitsstunden

Tatsächlich geleistete Stunden (nicht die bezahlten) aller tätigen Personen (Lohn- und Gehaltsempfänger).

## Gesamtumsatz

Umsatz aus Eigenerzeugung, baugewerblicher Umsatz sowie Umsatz aus Handelsware und sonstigen nichtindustriellen Tätigkeiten (wie Erlöse aus Vermietung und Verpachtung, Provisionseinnahmen, Erlöse aus Transportleistungen für Dritte und aus dem Verkauf von eigenen landwirtschaftlichen Erzeugnissen). Als Umsatz gilt die Summe der Rechnungsendbeträge (ohne Umsatzsteuer) einschließlich etwa darin enthaltener Verbrauchsteuern sowie der Kosten für Fracht, Transportversicherung, Porto, Verpackung und Spesen, auch wenn diese gesondert in Rechnung gestellt werden. Außerordentliche und betriebsfremde Erträge aus dem Verkauf von Anlagegütern, aus der Verpachtung von Grundstücken, Zinsen, Dividenden u. dgl. sind nicht im Umsatz enthalten.

## Rechtliche Einheit

Rechtliche und zugleich kleinste Einheit, die aus handels- bzw. steuerrechtlichen Gründen Bücher führt. Ferner muss die Rechtliche Einheit eine jährliche Feststellung des Vermögensbestandes bzw. des Erfolgs der wirtschaftlichen Tätigkeit vornehmen. Hierzu zählt auch die Ausübung einer freiberuflichen Tätigkeit.



## T 1

## Betriebe, Beschäftigte, Arbeitsstunden, Entgelte und Umsatz 2006–2024

Jahr  Monat		Betriebe <sup>1</sup>	Beschäftigte <sup>1</sup>	Geleistete Arbeits- stunden	Entgelte	Umsatz <sup>2</sup>			Export- quote
						insgesamt	darunter Auslandsumsatz		
							insgesamt	mit der Eurozone	
		Anzahl		1 000	1 000 EUR			%	
2006		980	238 592	365 770	9 638 564	68 526 767	34 086 838	17 579 223	49,7
2007		1 006	244 517	373 399	10 069 259	74 754 089	37 841 166	.	50,6
2008		1 041	250 691	381 437	10 606 035	77 819 074	38 922 601	.	50,0
2009		1 041	242 455	352 506	10 221 613	62 510 708	30 311 027	.	48,5
2010		1 004	240 507	364 187	10 233 778	74 606 464	38 874 671	.	52,1
2011		999	247 758	377 230	11 130 933	83 019 099	43 890 468	20 087 760	52,9
2012		1 005	250 946	379 198	11 684 429	84 567 065	45 569 641	.	53,9
2013		983	250 195	377 984	12 023 551	84 535 643	45 738 993	20 305 038	54,1
2014		982	253 639	384 143	12 353 432	85 285 175	47 011 689	20 572 951	55,1
2015		1 009	255 724	387 290	12 780 731	86 654 267	48 567 313	21 126 876	56,0
2016		1 004	254 498	387 505	12 936 231	86 678 601	48 040 838	.	55,4
2017		1 021	258 150	388 823	13 220 655	93 837 338	52 414 135	23 826 819	55,9
2018		1 044	262 906	394 854	13 740 320	100 327 755	57 750 078	28 376 252	57,6
2019		1 040	265 340	394 577	14 109 919	92 531 052	52 184 868	22 138 195	56,4
2020		1 047	257 897	373 172	13 519 640	84 255 157	46 864 411	20 525 144	55,6
2021		1 025	257 920	381 474	13 888 741	99 152 911	55 899 788	24 433 416	56,4
2022		1 023	261 249	383 271	14 972 733	115 750 814	63 559 681	28 595 281	54,9
2023		1 022	262 583	383 010	15 489 721	105 314 230	58 077 127	25 556 799	55,1
2022	Januar	1 005	255 486	32 771	1 148 650	9 280 255	5 223 223	2 269 295	56,3
	Februar	1 019	256 174	31 896	1 126 924	9 355 783	5 231 534	2 246 216	55,9
	März	1 025	257 344	35 291	1 160 472	10 602 485	5 749 607	2 639 340	54,2
	April	1 027	257 686	30 684	1 260 227	9 468 636	5 155 171	2 374 131	54,4
	Mai	1 026	257 906	32 937	1 600 167	9 917 637	5 534 336	2 600 685	55,8
	Juni	1 025	258 057	31 152	1 263 306	10 311 105	5 687 116	2 828 302	55,2
	Juli	1 025	258 675	31 590	1 150 866	9 273 117	5 172 615	2 310 390	55,8
	August	1 025	260 115	30 740	1 116 070	9 187 317	5 016 701	2 053 917	54,6
	September	1 023	261 249	32 693	1 135 933	10 338 780	5 548 450	2 582 145	53,7
	Oktober	1 019	261 211	30 763	1 155 092	9 239 969	4 941 713	2 145 895	53,5
	November	1 020	260 882	33 358	1 571 725	9 891 391	5 226 055	2 361 803	52,8
	Dezember	1 020	259 998	29 396	1 283 301	8 884 340	5 073 160	2 183 162	57,1
2023	Januar	1 002	260 218	34 096	1 207 438	8 566 114	4 926 222	2 204 362	57,5
	Februar	1 012	260 663	32 212	1 190 759	8 908 838	5 080 804	2 168 036	57,0
	März	1 023	261 344	35 863	1 223 775	10 399 669	5 755 006	2 491 151	55,3
	April	1 022	261 095	29 946	1 307 831	8 166 936	4 623 764	2 115 897	56,6
	Mai	1 021	260 477	31 794	1 563 334	8 932 367	4 977 213	2 205 282	55,7
	Juni	1 021	260 804	31 711	1 321 025	9 198 558	5 051 127	.	54,9
	Juli	1 025	261 391	31 891	1 233 550	8 424 305	4 684 580	.	55,6
	August	1 023	262 315	31 194	1 179 323	8 296 963	4 460 803	1 880 547	53,8
	September	1 022	262 583	31 627	1 173 854	8 604 900	4 497 409	2 034 935	52,3
	Oktober	1 022	262 279	31 624	1 202 214	8 810 801	4 795 937	2 190 355	54,4
	November	1 021	261 320	33 139	1 648 888	8 776 462	4 783 184	2 215 049	54,5
	Dezember	1 020	260 471	27 913	1 237 729	8 228 315	4 441 077	1 812 887	54,0
2024	Januar	1 001	262 869	33 400	1 269 791	7 977 097	4 617 910	2 034 561	57,9
	Februar	1 033	263 965	33 130	1 257 153	8 700 199	4 852 617	2 075 027	55,8
	März	1 046	264 407	32 334	1 272 009	8 741 476	4 902 205	2 136 475	56,1
	April	1 046	263 624	33 385	1 350 195	8 575 309	4 833 831	2 061 842	56,4

1 Jahr = Ende September; Monat = am Ende des Monats. – 2 Ohne Umsatzsteuer.

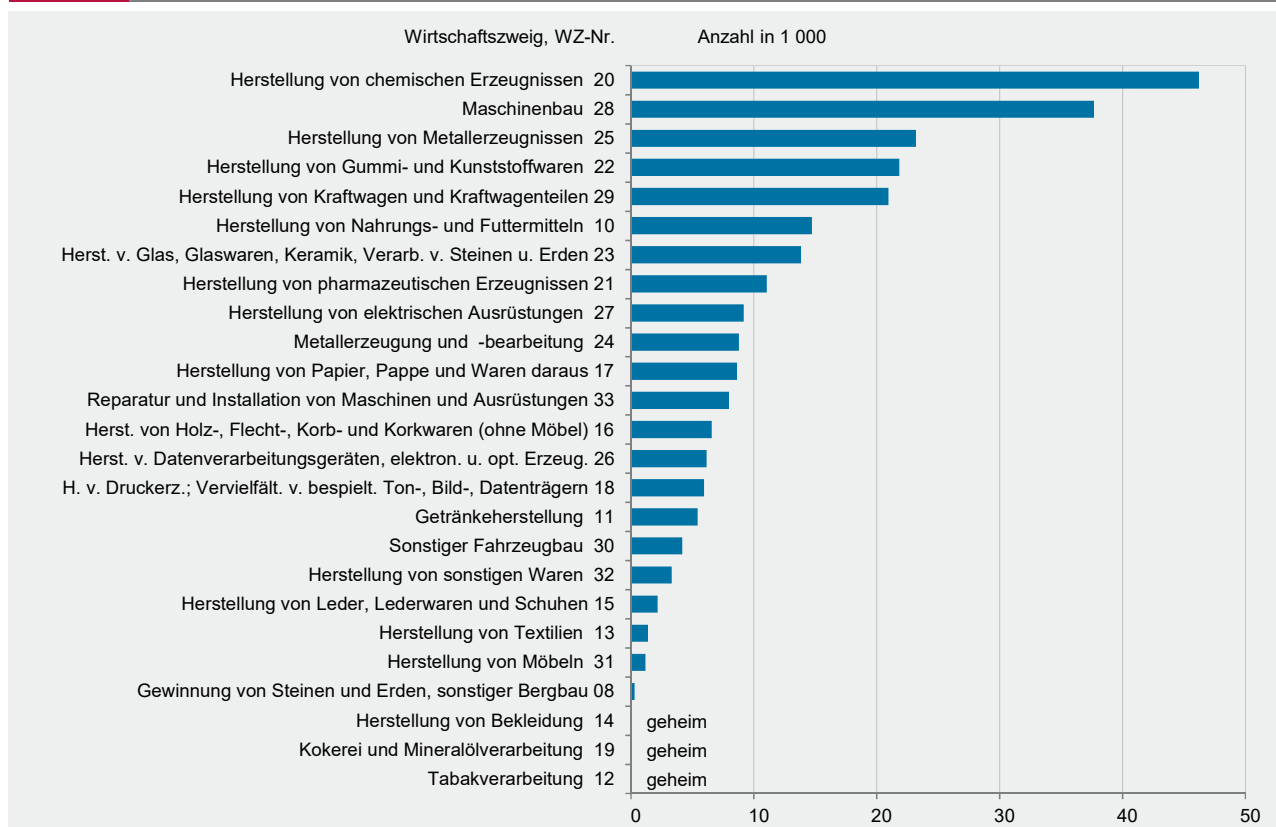


## T 2 Kennzahlen im April 2024 nach Wirtschaftszweigen

Wirtschaftszweig	Tätige Personen je Betrieb	Arbeits- stunden je tätige Person	Entgelte je Arbeits- stunde	Entgelte je tätige Person	Gesamt- umsatz je tätige Person	Umsatz je geleisteter Arbeits- stunde	Entgelte in % vom Umsatz
	Anzahl		EUR				%
B+C Verarbeitendes Gewerbe sowie Bergbau und Gewinnung von Steinen und Erden	252	127	40	5 122	32 529	257	15,7
Vorleistungsgüterproduzenten und Energie	250	129	38	4 822	36 290	282	13,3
Investitionsgüterproduzenten	243	129	44	5 664	28 188	219	20,1
Gebrauchsgüterproduzenten	204	131	31	4 020	24 191	185	16,6
Verbrauchsgüterproduzenten	283	117	44	5 168	29 971	256	17,2
B Bergbau und Gewinnung von Steinen und Erden	62	133	50	6 665	17 829	134	37,4
08 Gewinnung von Steinen und Erden, sonstiger Bergbau	62	133	50	6 665	17 829	134	37,4
C Verarbeitendes Gewerbe	253	127	40	5 120	32 546	257	15,7
10 Herstellung von Nahrungs- und Futtermitteln	202	129	29	3 680	31 850	247	11,6
11 Getränkeherstellung	210	128	36	4 560	49 714	388	9,2
12 Tabakverarbeitung	.	.	.	.	.	.	.
13 Herstellung von Textilien	200	129	32	4 131	23 848	185	17,3
14 Herstellung von Bekleidung	.	.	.	.	.	.	.
15 Herstellung von Leder, Lederwaren und Schuhen	243	118	23	2 757	20 517	174	13,4
16 Herstellung von Holz-, Flecht-, Korb- und Korkwaren (ohne Möbel)	178	133	27	3 583	23 752	178	15,1
17 Herstellung von Papier, Pappe und Waren daraus	184	128	34	4 306	39 533	309	10,9
18 Herstellung von Druckerzeugnissen; Vervielfältigung von bespielten Ton-, Bild- und Datenträgern	284	46	21	967	3 441	75	28,1
19 Kokerei und Mineralölverarbeitung	.	.	.	.	.	.	.
20 Herstellung von chemischen Erzeugnissen	690	125	45	5 674	54 430	436	10,4
21 Herstellung von pharmazeutischen Erzeugnissen	1 107	127	82	10 459	29 314	230	35,7
22 Herstellung von Gummi- und Kunststoffwaren	200	130	32	4 132	24 196	186	17,1
23 Herstellung von Glas und Glaswaren, Keramik, Verarbeitung von Steinen und Erden	182	135	37	4 973	23 193	171	21,4
24 Metallerzeugung und -bearbeitung	266	124	42	5 154	52 018	420	9,9
25 Herstellung von Metallerzeugnissen	149	129	33	4 208	20 020	156	21,0
26 Herstellung von Datenverarbeitungsgeräten, elektronischen und optischen Erzeugnissen	176	131	31	4 135	16 636	127	24,9
27 Herstellung von elektrischen Ausrüstungen	209	138	32	4 410	19 100	138	23,1
28 Maschinenbau	250	134	36	4 876	26 262	196	18,6
29 Herstellung von Kraftwagen und Kraftwagen-teilen	617	118	71	8 432	40 341	342	20,9
30 Sonstiger Fahrzeugbau	523	125	38	4 711	42 819	344	11,0
31 Herstellung von Möbeln	118	124	28	3 453	12 752	103	27,1
32 Herstellung von sonstigen Waren	151	135	24	3 298	17 773	131	18,6
33 Reparatur und Installation von Maschinen und Ausrüstungen	133	127	34	4 285	14 554	115	29,4

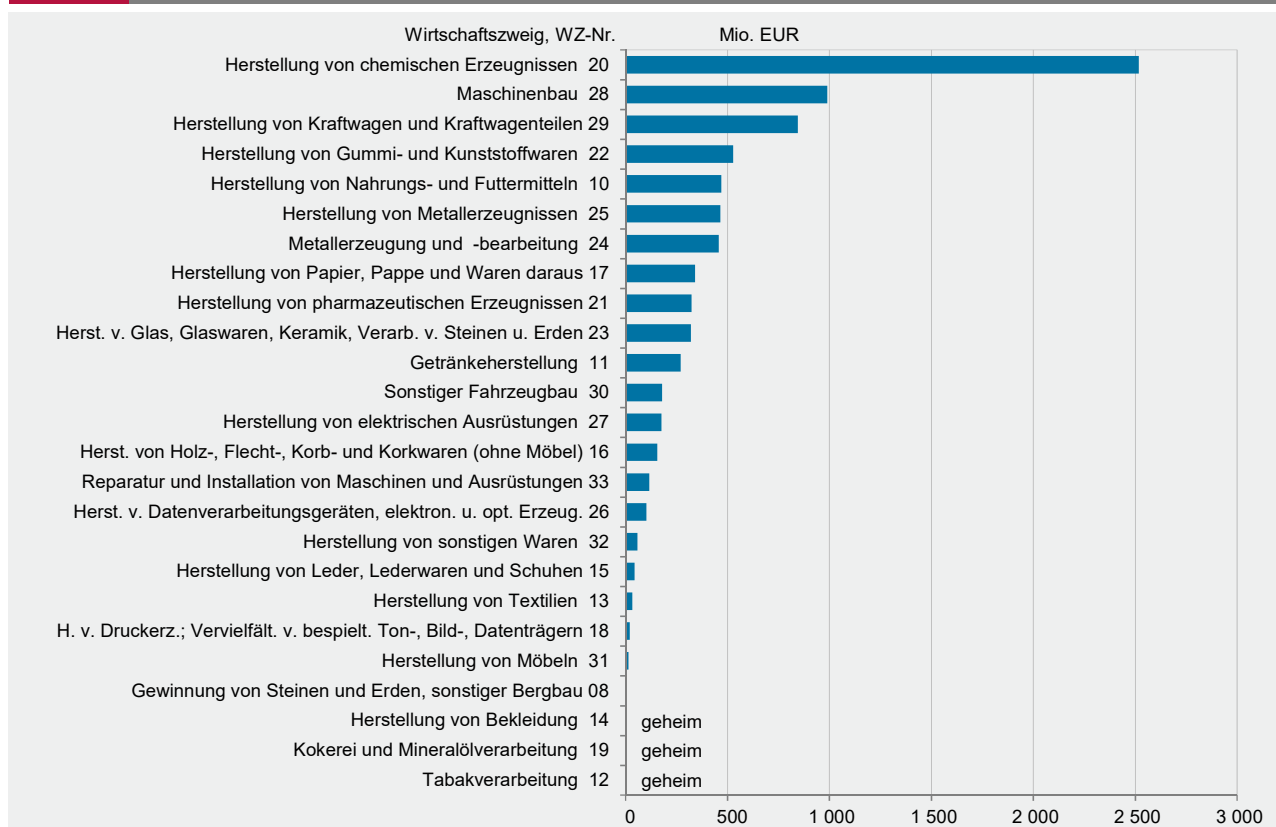
## G 1

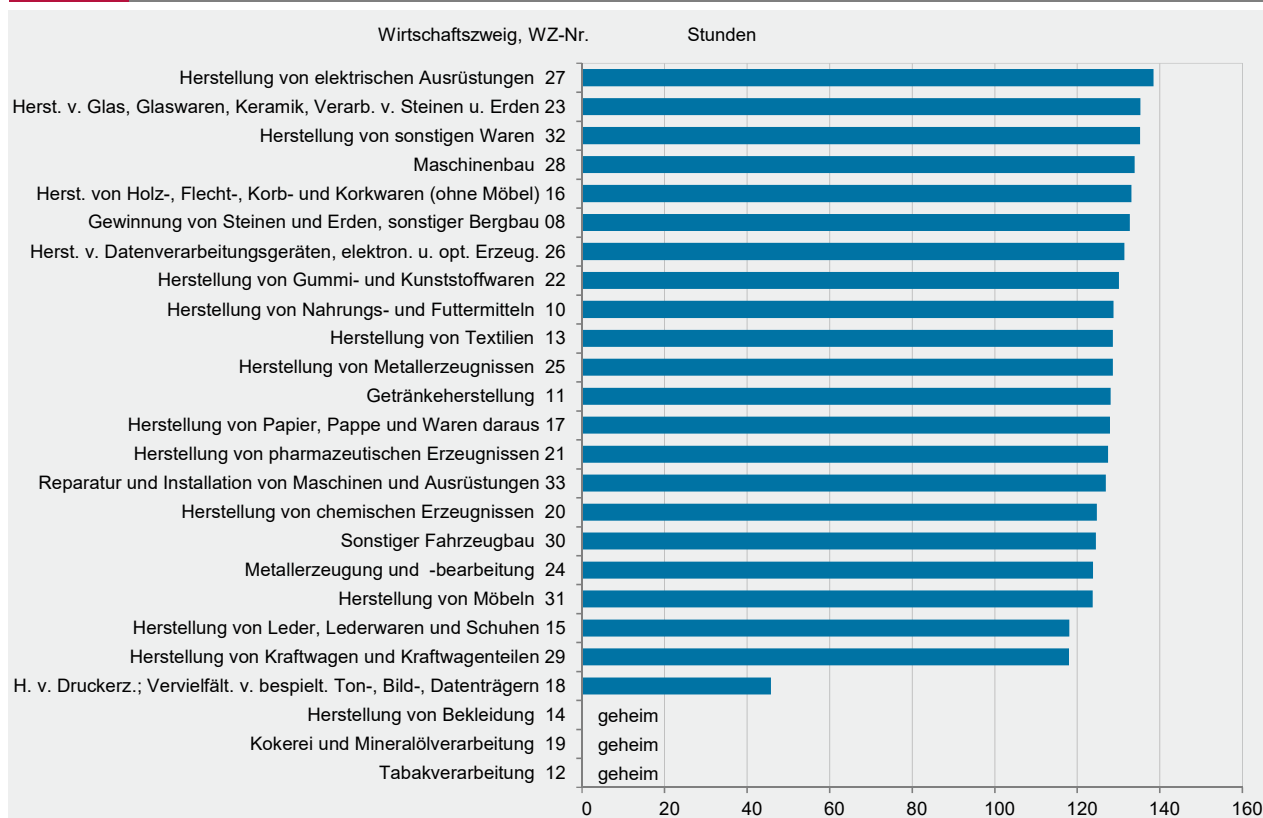
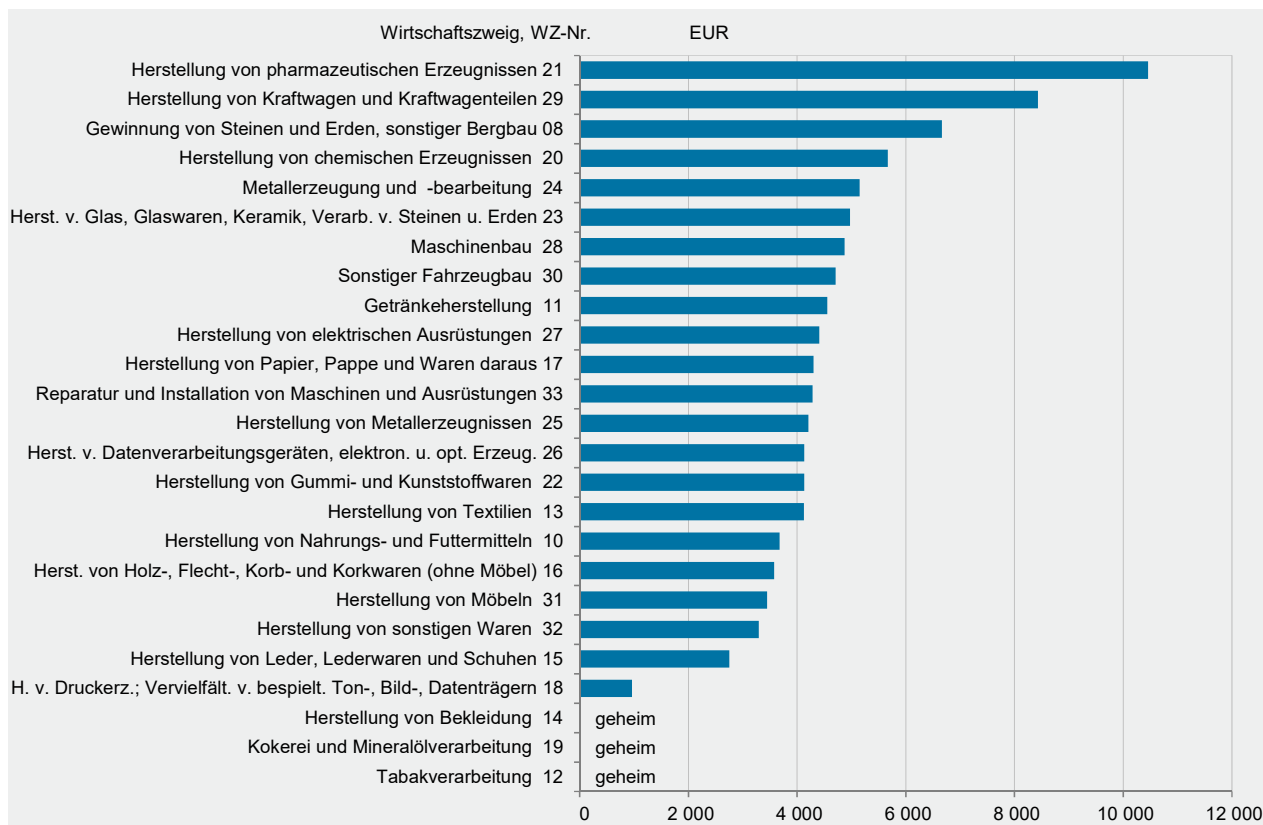
## Tätige Personen im Verarbeitenden Gewerbe im April 2024 nach Wirtschaftszweigen



## G 2

## Umsatz im Verarbeitenden Gewerbe im April 2024 nach Wirtschaftszweigen





Wirtschaftszweig	Betriebe <sup>1</sup>			Beschäftigte <sup>1</sup>		
	April 2024	Veränderung zu		April 2024	Veränderung zu	
		April 2023	März 2024		April 2023	März 2024
	Anzahl	%		Anzahl	%	
B+C Verarbeitendes Gewerbe sowie Bergbau und Gewinnung von Steinen und Erden	1 046	2,3	-	263 624	1,0	-0,3
Vorleistungsgüterproduzenten und Energie	534	2,3	-	133 762	-1,3	-0,3
Investitionsgüterproduzenten	329	2,2	-	80 038	0,2	-0,3
Gebrauchsgüterproduzenten	24	14,3	-	4 902	-0,9	-0,4
Verbrauchsgüterproduzenten	159	1,3	-	44 922	10,4	-0,4
B Bergbau und Gewinnung von Steinen und Erden	5	-16,7	-	311	-16,2	-0,3
08 Gewinnung von Steinen und Erden, sonstiger Bergbau	5	-16,7	-	311	-16,2	-0,3
C Verarbeitendes Gewerbe	1 041	2,5	-	263 313	1,0	-0,3
10 Herstellung von Nahrungs- und Futtermitteln	73	2,8	-	14 747	1,9	-1,3
11 Getränkeherstellung	26	4,0	-	5 447	4,0	0,4
12 Tabakverarbeitung	2	-	-	.	.	.
13 Herstellung von Textilien	7	-12,5	-	1 398	-21,3	-
14 Herstellung von Bekleidung	2	-	-	.	.	.
15 Herstellung von Leder, Lederwaren und Schuhen	9	-	-	2 190	6,4	0,1
16 Herstellung von Holz-, Flecht-, Korb- und Korkwaren (ohne Möbel)	37	8,8	-	6 580	-5,4	-0,5
17 Herstellung von Papier, Pappe und Waren daraus	47	2,2	-	8 646	-1,2	0,4
18 Herstellung von Druckerzeugnissen; Vervielfältigung von bespielten Ton-, Bild- und Datenträgern	21	10,5	-	5 964	x	-0,6
19 Kokerei und Mineralölverarbeitung	2	-	-	.	.	.
20 Herstellung von chemischen Erzeugnissen	67	8,1	-	46 250	-0,2	-0,5
21 Herstellung von pharmazeutischen Erzeugnissen	10	-9,1	-	11 068	-1,9	0,1
22 Herstellung von Gummi- und Kunststoffwaren	109	-	-	21 839	-2,5	-0,1
23 Herstellung von Glas und Glaswaren, Keramik, Verarbeitung von Steinen und Erden	76	-2,6	-	13 850	-3,2	-0,1
24 Metallerzeugung und -bearbeitung	33	3,1	-	8 786	-1,9	-0,5
25 Herstellung von Metallerzeugnissen	156	3,3	-	23 207	1,7	-0,2
26 Herstellung von Datenverarbeitungsgeräten, elektronischen und optischen Erzeugnissen	35	2,9	-	6 173	-0,6	-0,1
27 Herstellung von elektrischen Ausrüstungen	44	-	-	9 200	-1,3	0,2
28 Maschinenbau	151	3,4	-	37 697	1,9	-0,3
29 Herstellung von Kraftwagen und Kraftwagen-teilen	34	-	-	20 962	-1,7	-0,8
30 Sonstiger Fahrzeugbau	8	14,3	-	4 187	5,6	-0,1
31 Herstellung von Möbeln	10	25,0	-	1 183	-6,7	-0,1
32 Herstellung von sonstigen Waren	22	-4,3	-	3 332	-4,0	0,5
33 Reparatur und Installation von Maschinen und Ausrüstungen	60	1,7	-	7 978	-3,9	0,5

1 Am Ende des Monats.

Wirtschaftszweig		Geleistete Arbeitsstunden					
		April 2024	Veränderung zu		Januar - April		
			April 2023	März 2024	2023	2024	Verände- rung
		1 000	%		1 000		%
B+C	Verarbeitendes Gewerbe sowie Bergbau und Gewinnung von Steinen und Erden	33 385	11,5	3,3	132 117	132 248	0,1
	Vorleistungsgüterproduzenten und Energie	17 190	10,5	3,4	68 715	68 348	-0,5
	Investitionsgüterproduzenten	10 296	12,3	2,9	40 436	40 529	0,2
	Gebrauchsgüterproduzenten	640	9,7	2,8	2 554	2 549	-0,2
	Verbrauchsgüterproduzenten	5 259	13,3	3,8	20 412	20 822	2,0
B	Bergbau und Gewinnung von Steinen und Erden	41	-4,3	10,1	188	156	-17,0
08	Gewinnung von Steinen und Erden, sonstiger Bergbau	41	-4,3	10,1	188	156	-17,0
C	Verarbeitendes Gewerbe	33 344	11,5	3,2	131 929	132 092	0,1
10	Herstellung von Nahrungs- und Futtermitteln	1 900	10,0	3,3	7 445	7 570	1,7
11	Getränkeherstellung	698	18,1	7,0	2 580	2 713	5,2
12	Tabakverarbeitung	.	.	.	.	.	.
13	Herstellung von Textilien	180	-14,6	3,1	920	733	-20,3
14	Herstellung von Bekleidung	.	.	.	.	.	.
15	Herstellung von Leder, Lederwaren und Schuhen	259	7,0	0,5	1 030	1 062	3,2
16	Herstellung von Holz-, Flecht-, Korb- und Korkwaren (ohne Möbel)	876	4,4	2,2	3 600	3 430	-4,7
17	Herstellung von Papier, Pappe und Waren daraus	1 107	11,7	4,0	4 339	4 387	1,1
18	Herstellung von Druckerzeugnissen; Vervielfältigung von bespielten Ton-, Bild- und Datenträgern	273	38,9	3,4	834	1 062	27,2
19	Kokerei und Mineralölverarbeitung	.	.	.	.	.	.
20	Herstellung von chemischen Erzeugnissen	5 772	14,6	3,5	22 976	23 224	1,1
21	Herstellung von pharmazeutischen Erzeugnissen	1 411	15,0	2,8	5 630	5 628	-0,0
22	Herstellung von Gummi- und Kunststoffwaren	2 842	9,7	2,1	11 459	11 337	-1,1
23	Herstellung von Glas und Glaswaren, Keramik, Verarbeitung von Steinen und Erden	1 875	8,8	5,3	7 481	7 307	-2,3
24	Metallerzeugung und -bearbeitung	1 088	4,4	1,2	4 465	4 328	-3,1
25	Herstellung von Metallerzeugnissen	2 986	13,1	4,4	11 504	11 670	1,4
26	Herstellung von Datenverarbeitungsgeräten, elektronischen und optischen Erzeugnissen	811	7,6	3,3	3 234	3 185	-1,5
27	Herstellung von elektrischen Ausrüstungen	1 274	5,5	3,9	5 186	5 086	-1,9
28	Maschinenbau	5 048	12,4	3,6	19 759	19 882	0,6
29	Herstellung von Kraftwagen und Kraftwagen- teilen	2 474	15,4	0,3	9 659	9 753	1,0
30	Sonstiger Fahrzeugbau	522	23,2	3,6	1 960	2 087	6,5
31	Herstellung von Möbeln	146	15,4	3,9	583	574	-1,5
32	Herstellung von sonstigen Waren	451	7,6	5,5	1 825	1 770	-3,0
33	Reparatur und Installation von Maschinen und Ausrüstungen	1 013	1,9	1,9	4 190	3 977	-5,1

# T 5 Entgelte im April 2024 nach Wirtschaftszweigen

Wirtschaftszweig		Entgelte					
		April 2024	Veränderung zu		Januar - April		
			April 2023	März 2024	2023	2024	Verände- rung
		1 000 EUR	%		1 000 EUR		%
B+C	Verarbeitendes Gewerbe sowie Bergbau und Gewinnung von Steinen und Erden	1 350 195	3,2	6,1	4 929 803	5 149 147	4,4
	Vorleistungsgüterproduzenten und Energie	645 021	1,5	-0,1	2 528 183	2 604 776	3,0
	Investitionsgüterproduzenten	453 334	6,2	12,0	1 570 115	1 679 158	6,9
	Gebrauchsgüterproduzenten	19 704	7,0	3,1	76 501	75 022	-1,9
	Verbrauchsgüterproduzenten	232 135	2,2	14,5	755 004	790 192	4,7
B	Bergbau und Gewinnung von Steinen und Erden	2 073	7,2	47,3	6 351	6 137	-3,4
08	Gewinnung von Steinen und Erden, sonstiger Bergbau	2 073	7,2	47,3	6 351	6 137	-3,4
C	Verarbeitendes Gewerbe	1 348 122	3,2	6,1	4 923 452	5 143 010	4,5
10	Herstellung von Nahrungs- und Futtermitteln	54 266	8,0	0,7	195 205	210 958	8,1
11	Getränkeherstellung	24 841	9,5	13,5	82 666	90 892	10,0
12	Tabakverarbeitung	.	.	.	.	.	.
13	Herstellung von Textilien	5 775	-22,6	1,9	27 650	21 846	-21,0
14	Herstellung von Bekleidung	.	.	.	.	.	.
15	Herstellung von Leder, Lederwaren und Schuhen	6 038	8,3	-6,8	21 106	24 146	14,4
16	Herstellung von Holz-, Flecht-, Korb- und Korkwaren (ohne Möbel)	23 574	-5,9	-2,6	96 113	92 613	-3,6
17	Herstellung von Papier, Pappe und Waren daraus	37 231	3,9	-1,8	145 834	146 858	0,7
18	Herstellung von Druckerzeugnissen; Vervielfältigung von bespielten Ton-, Bild- und Datenträgern	5 764	28,6	5,8	18 121	21 790	20,2
19	Kokerei und Mineralölverarbeitung	.	.	.	.	.	.
20	Herstellung von chemischen Erzeugnissen	262 415	-1,2	-5,4	1 059 906	1 115 627	5,3
21	Herstellung von pharmazeutischen Erzeugnissen	115 762	-0,8	57,1	313 241	318 620	1,7
22	Herstellung von Gummi- und Kunststoffwaren	90 247	5,0	1,5	338 802	353 559	4,4
23	Herstellung von Glas und Glaswaren, Keramik, Verarbeitung von Steinen und Erden	68 883	1,4	4,2	273 907	268 530	-2,0
24	Metallerzeugung und -bearbeitung	45 286	-1,4	17,3	173 128	167 794	-3,1
25	Herstellung von Metallerzeugnissen	97 657	11,2	4,0	356 955	380 418	6,6
26	Herstellung von Datenverarbeitungsgeräten, elektronischen und optischen Erzeugnissen	25 524	5,6	-0,3	101 737	101 643	-0,1
27	Herstellung von elektrischen Ausrüstungen	40 569	5,3	4,8	155 118	160 498	3,5
28	Maschinenbau	183 797	3,3	-0,5	712 551	746 617	4,8
29	Herstellung von Kraftwagen und Kraftwagen-teilen	176 756	8,6	35,6	510 582	573 211	12,3
30	Sonstiger Fahrzeugbau	19 726	9,6	-2,4	69 645	77 771	11,7
31	Herstellung von Möbeln	4 085	-2,0	0,6	16 377	14 976	-8,6
32	Herstellung von sonstigen Waren	10 990	4,5	5,7	42 168	42 406	0,6
33	Reparatur und Installation von Maschinen und Ausrüstungen	34 186	0,2	4,6	137 888	134 312	-2,6

Wirtschaftszweig	Gesamtumsatz <sup>1</sup>					
	April 2024	Veränderung zu		Januar - April		
		April 2023	März 2024	2023	2024	Verände- rung
		1 000 EUR	%	1 000 EUR		%
B+C Verarbeitendes Gewerbe sowie Bergbau und Gewinnung von Steinen und Erden	8 575 309	5,0	-1,9	36 041 557	33 994 081	-5,7
Vorleistungsgüterproduzenten und Energie	4 854 234	7,3	1,9	20 355 718	18 981 850	-6,7
Investitionsgüterproduzenten	2 256 151	-3,6	-10,8	9 974 398	9 244 788	-7,3
Gebrauchsgüterproduzenten	118 584	29,4	11,7	396 129	399 074	0,7
Verbrauchsgüterproduzenten	1 346 340	11,1	0,4	5 315 312	5 368 369	1,0
B Bergbau und Gewinnung von Steinen und Erden	5 545	-23,2	16,1	27 989	18 054	-35,5
08 Gewinnung von Steinen und Erden, sonstiger Bergbau	5 545	-23,2	16,1	27 989	18 054	-35,5
C Verarbeitendes Gewerbe	8 569 764	5,0	-1,9	36 013 569	33 976 027	-5,7
10 Herstellung von Nahrungs- und Futtermitteln	469 694	10,0	1,4	1 868 319	2 019 975	8,1
11 Getränkeherstellung	270 794	24,9	8,0	859 212	941 930	9,6
12 Tabakverarbeitung	.	.	.	.	.	.
13 Herstellung von Textilien	33 339	-7,9	6,3	162 176	129 434	-20,2
14 Herstellung von Bekleidung	.	.	.	.	.	.
15 Herstellung von Leder, Lederwaren und Schuhen	44 933	15,7	-12,9	198 215	202 078	1,9
16 Herstellung von Holz-, Flecht-, Korb- und Korkwaren (ohne Möbel)	156 288	-9,3	12,2	701 247	551 647	-21,3
17 Herstellung von Papier, Pappe und Waren daraus	341 806	5,8	2,2	1 495 514	1 332 174	-10,9
18 Herstellung von Druckerzeugnissen; Vervielfältigung von bespielten Ton-, Bild- und Datenträgern	20 524	26,9	1,8	72 432	80 219	10,8
19 Kokerei und Mineralölverarbeitung	.	.	.	.	.	.
20 Herstellung von chemischen Erzeugnissen	2 517 386	9,5	0,3	10 690 111	9 976 453	-6,7
21 Herstellung von pharmazeutischen Erzeugnissen	324 447	15,9	-1,7	1 371 284	1 274 038	-7,1
22 Herstellung von Gummi- und Kunststoffwaren	528 422	17,4	4,3	2 019 545	2 036 684	0,8
23 Herstellung von Glas und Glaswaren, Keramik, Verarbeitung von Steinen und Erden	321 229	1,4	3,8	1 302 159	1 217 239	-6,5
24 Metallerzeugung und -bearbeitung	457 026	-1,0	3,1	1 999 762	1 778 256	-11,1
25 Herstellung von Metallerzeugnissen	464 600	13,5	6,3	1 674 815	1 709 730	2,1
26 Herstellung von Datenverarbeitungsgeräten, elektronischen und optischen Erzeugnissen	102 695	10,9	0,6	410 164	403 756	-1,6
27 Herstellung von elektrischen Ausrüstungen	175 721	-5,5	-1,7	748 930	713 092	-4,8
28 Maschinenbau	989 988	-2,4	-2,6	4 271 554	3 861 161	-9,6
29 Herstellung von Kraftwagen und Kraftwagen-teilen	845 637	-13,2	-25,9	4 311 378	3 912 845	-9,2
30 Sonstiger Fahrzeugbau	179 281	55,1	30,3	498 541	588 154	18,0
31 Herstellung von Möbeln	15 086	-13,9	-3,3	76 115	60 292	-20,8
32 Herstellung von sonstigen Waren	59 221	7,5	2,3	237 247	247 307	4,2
33 Reparatur und Installation von Maschinen und Ausrüstungen	116 108	-4,0	-7,7	458 168	433 750	-5,3

1 Ohne Umsatzsteuer.



# T 7 Inlandsumsatz im April 2024 nach Wirtschaftszweigen

Wirtschaftszweig	Inlandsumsatz <sup>1</sup>					
	April 2024	Veränderung zu		Januar - April		
		April 2023	März 2024	2023	2024	Verände- rung
		1 000 EUR	%	1 000 EUR		%
B+C Verarbeitendes Gewerbe sowie Bergbau und Gewinnung von Steinen und Erden	3 741 477	5,6	-2,5	15 655 761	14 787 517	-5,5
Vorleistungsgüterproduzenten und Energie	1 958 556	2,3	1,7	8 560 713	7 597 776	-11,2
Investitionsgüterproduzenten	866 628	3,4	-14,2	3 629 028	3 519 659	-3,0
Gebrauchsgüterproduzenten	53 425	37,6	17,4	176 026	177 472	0,8
Verbrauchsgüterproduzenten	862 868	14,7	0,5	3 289 993	3 492 609	6,2
B Bergbau und Gewinnung von Steinen und Erden	3 774	-20,8	22,3	18 630	11 912	-36,1
08 Gewinnung von Steinen und Erden, sonstiger Bergbau	3 774	-20,8	22,3	18 630	11 912	-36,1
C Verarbeitendes Gewerbe	3 737 703	5,6	-2,6	15 637 131	14 775 604	-5,5
10 Herstellung von Nahrungs- und Futtermitteln	310 590	10,9	-3,4	1 240 600	1 435 439	15,7
11 Getränkeherstellung	242 957	23,2	8,1	777 851	842 563	8,3
12 Tabakverarbeitung	.	.	.	.	.	.
13 Herstellung von Textilien	21 300	4,2	17,5	94 312	80 184	-15,0
14 Herstellung von Bekleidung	.	.	.	.	.	.
15 Herstellung von Leder, Lederwaren und Schuhen	39 351	14,6	-8,6	167 528	168 891	0,8
16 Herstellung von Holz-, Flecht-, Korb- und Korkwaren (ohne Möbel)	135 056	-7,7	16,5	595 334	466 451	-21,6
17 Herstellung von Papier, Pappe und Waren daraus	194 803	6,7	1,3	872 346	766 552	-12,1
18 Herstellung von Druckerzeugnissen; Vervielfältigung von bespielten Ton-, Bild- und Datenträgern	16 775	23,2	-3,6	62 173	68 989	11,0
19 Kokerei und Mineralölverarbeitung	.	.	.	.	.	.
20 Herstellung von chemischen Erzeugnissen	716 273	5,7	-1,1	3 114 581	2 770 417	-11,1
21 Herstellung von pharmazeutischen Erzeugnissen	97 217	46,9	-2,8	378 384	394 821	4,3
22 Herstellung von Gummi- und Kunststoffwaren	257 323	1,1	-5,0	1 142 189	1 045 824	-8,4
23 Herstellung von Glas und Glaswaren, Keramik, Verarbeitung von Steinen und Erden	181 056	0,1	8,0	747 014	662 030	-11,4
24 Metallerzeugung und -bearbeitung	170 722	-16,2	6,9	911 786	714 499	-21,6
25 Herstellung von Metallerzeugnissen	303 889	15,3	11,1	1 061 062	1 075 360	1,3
26 Herstellung von Datenverarbeitungsgeräten, elektronischen und optischen Erzeugnissen	50 938	22,1	9,0	194 292	193 298	-0,5
27 Herstellung von elektrischen Ausrüstungen	103 429	22,3	9,6	360 681	382 638	6,1
28 Maschinenbau	305 103	9,4	-0,3	1 205 866	1 159 053	-3,9
29 Herstellung von Kraftwagen und Kraftwagen-teilen	271 538	-15,6	-41,6	1 508 788	1 376 275	-8,8
30 Sonstiger Fahrzeugbau	79 125	52,3	36,0	216 645	262 818	21,3
31 Herstellung von Möbeln	11 014	-16,3	0,2	55 791	44 458	-20,3
32 Herstellung von sonstigen Waren	48 155	11,8	1,5	188 343	201 383	6,9
33 Reparatur und Installation von Maschinen und Ausrüstungen	90 736	5,7	2,8	330 155	334 202	1,2

1 Ohne Umsatzsteuer.

Wirtschaftszweig		Auslandsumsatz <sup>1</sup>					
		April 2024	Veränderung zu		Januar - April		
			April 2023	März 2024	2023	2024	Verände- rung
		1 000 EUR	%		1 000 EUR		%
B+C	Verarbeitendes Gewerbe sowie Bergbau und Gewinnung von Steinen und Erden	4 833 831	4,5	-1,4	20 385 796	19 206 564	-5,8
	Vorleistungsgüterproduzenten und Energie	2 895 678	11,0	2,0	11 795 005	11 384 074	-3,5
	Investitionsgüterproduzenten	1 389 523	-7,6	-8,5	6 345 369	5 725 129	-9,8
	Gebrauchsgüterproduzenten	65 159	23,4	7,4	220 103	221 602	0,7
	Verbrauchsgüterproduzenten	483 472	5,1	0,1	2 025 319	1 875 760	-7,4
B	Bergbau und Gewinnung von Steinen und Erden	1 771	-27,8	4,7	9 358	6 142	-34,4
08	Gewinnung von Steinen und Erden, sonstiger Bergbau	1 771	-27,8	4,7	9 358	6 142	-34,4
C	Verarbeitendes Gewerbe	4 832 061	4,6	-1,4	20 376 438	19 200 422	-5,8
10	Herstellung von Nahrungs- und Futtermitteln	159 104	8,4	12,4	627 718	584 536	-6,9
11	Getränkeherstellung	27 837	42,6	6,7	81 361	99 367	22,1
12	Tabakverarbeitung	.	.	.	.	.	.
13	Herstellung von Textilien	12 039	-23,6	-9,0	67 864	49 251	-27,4
14	Herstellung von Bekleidung	.	.	.	.	.	.
15	Herstellung von Leder, Lederwaren und Schuhen	5 582	24,3	-34,8	30 687	33 186	8,1
16	Herstellung von Holz-, Flecht-, Korb- und Korkwaren (ohne Möbel)	21 232	-18,1	-9,5	105 913	85 195	-19,6
17	Herstellung von Papier, Pappe und Waren daraus	147 004	4,7	3,4	623 168	565 622	-9,2
18	Herstellung von Druckerzeugnissen; Vervielfältigung von bespielten Ton-, Bild- und Datenträgern	3 749	46,0	35,8	10 259	11 229	9,5
19	Kokerei und Mineralölverarbeitung	.	.	.	.	.	.
20	Herstellung von chemischen Erzeugnissen	1 801 112	11,1	0,9	7 575 530	7 206 037	-4,9
21	Herstellung von pharmazeutischen Erzeugnissen	227 231	6,3	-1,2	992 899	879 217	-11,4
22	Herstellung von Gummi- und Kunststoffwaren	271 099	38,5	14,8	877 356	990 860	12,9
23	Herstellung von Glas und Glaswaren, Keramik, Verarbeitung von Steinen und Erden	140 173	3,1	-1,2	555 145	555 209	0,0
24	Metallerzeugung und -bearbeitung	286 304	11,1	1,0	1 087 975	1 063 757	-2,2
25	Herstellung von Metallerzeugnissen	160 711	10,2	-1,9	613 753	634 369	3,4
26	Herstellung von Datenverarbeitungsgeräten, elektronischen und optischen Erzeugnissen	51 757	1,7	-6,4	215 872	210 458	-2,5
27	Herstellung von elektrischen Ausrüstungen	72 292	-28,7	-14,4	388 249	330 454	-14,9
28	Maschinenbau	684 886	-6,9	-3,6	3 065 687	2 702 108	-11,9
29	Herstellung von Kraftwagen und Kraftwagen- teilen	574 099	-12,0	-15,1	2 802 589	2 536 570	-9,5
30	Sonstiger Fahrzeugbau	100 156	57,4	26,2	281 895	325 335	15,4
31	Herstellung von Möbeln	4 073	-6,5	-11,7	20 324	15 834	-22,1
32	Herstellung von sonstigen Waren	11 066	-8,1	6,4	48 904	45 924	-6,1
33	Reparatur und Installation von Maschinen und Ausrüstungen	25 372	-27,6	-32,4	128 013	99 548	-22,2

1 Ohne Umsatzsteuer.

Wirtschaftszweig	Auslandsumsatz mit der Eurozone <sup>1</sup>					
	April 2024	Veränderung zu		Januar - April		
		April 2023	März 2024	2023	2024	Verände- rung
		1 000 EUR	%	1 000 EUR		%
B+C Verarbeitendes Gewerbe sowie Bergbau und Gewinnung von Steinen und Erden	2 061 842	-2,6	-3,5	8 979 447	8 307 904	-7,5
Vorleistungsgüterproduzenten und Energie	1 293 717	1,9	1,4	5 492 893	5 132 282	-6,6
Investitionsgüterproduzenten	466 524	-18,1	-16,4	2 269 364	2 050 582	-9,6
Gebrauchsgüterproduzenten	39 264	19,8	6,1	133 974	133 778	-0,1
Verbrauchsgüterproduzenten	262 337	7,8	-0,9	1 083 216	991 262	-8,5
B Bergbau und Gewinnung von Steinen und Erden	.	.	.	.	.	.
08 Gewinnung von Steinen und Erden, sonstiger Bergbau	.	.	.	.	.	.
C Verarbeitendes Gewerbe	.	.	.	.	.	.
10 Herstellung von Nahrungs- und Futtermitteln	90 530	22,9	8,7	321 615	331 897	3,2
11 Getränkeherstellung	16 860	53,0	21,5	39 952	54 042	35,3
12 Tabakverarbeitung	.	.	.	.	.	.
13 Herstellung von Textilien	6 152	-26,2	6,7	37 343	22 506	-39,7
14 Herstellung von Bekleidung	.	.	.	.	.	.
15 Herstellung von Leder, Lederwaren und Schuhen	2 742	10,4	-42,3	17 598	19 618	11,5
16 Herstellung von Holz-, Flecht-, Korb- und Korkwaren (ohne Möbel)	16 345	-15,6	6,3	71 960	59 634	-17,1
17 Herstellung von Papier, Pappe und Waren daraus	96 174	5,8	4,4	404 213	369 315	-8,6
18 Herstellung von Druckerzeugnissen; Vervielfältigung von bespielten Ton-, Bild- und Datenträgern	3 032	43,9	44,2	8 313	9 118	9,7
19 Kokerei und Mineralölverarbeitung	.	.	.	.	.	.
20 Herstellung von chemischen Erzeugnissen	782 041	6,2	-2,1	3 256 413	3 146 415	-3,4
21 Herstellung von pharmazeutischen Erzeugnissen	129 518	9,5	0,9	576 462	472 526	-18,0
22 Herstellung von Gummi- und Kunststoffwaren	127 421	8,0	12,9	529 439	495 150	-6,5
23 Herstellung von Glas und Glaswaren, Keramik, Verarbeitung von Steinen und Erden	80 385	-7,9	2,8	317 704	319 434	0,5
24 Metallerzeugung und -bearbeitung	77 538	-28,3	2,1	467 713	308 444	-34,1
25 Herstellung von Metallerzeugnissen	89 653	17,6	-0,1	309 171	347 044	12,2
26 Herstellung von Datenverarbeitungsgeräten, elektronischen und optischen Erzeugnissen	19 978	0,3	-7,0	82 091	79 583	-3,1
27 Herstellung von elektrischen Ausrüstungen	31 915	-40,3	-17,8	184 591	146 766	-20,5
28 Maschinenbau	230 069	-11,1	-3,9	963 264	870 370	-9,6
29 Herstellung von Kraftwagen und Kraftwagen-teilen	185 669	-31,3	-30,7	1 118 465	994 402	-11,1
30 Sonstiger Fahrzeugbau	46 224	59,0	21,1	141 186	149 568	5,9
31 Herstellung von Möbeln	2 879	-14,8	-13,4	15 587	11 637	-25,3
32 Herstellung von sonstigen Waren	5 897	-11,1	11,9	25 800	23 694	-8,2
33 Reparatur und Installation von Maschinen und Ausrüstungen	12 010	-11,3	-8,6	51 626	43 689	-15,4

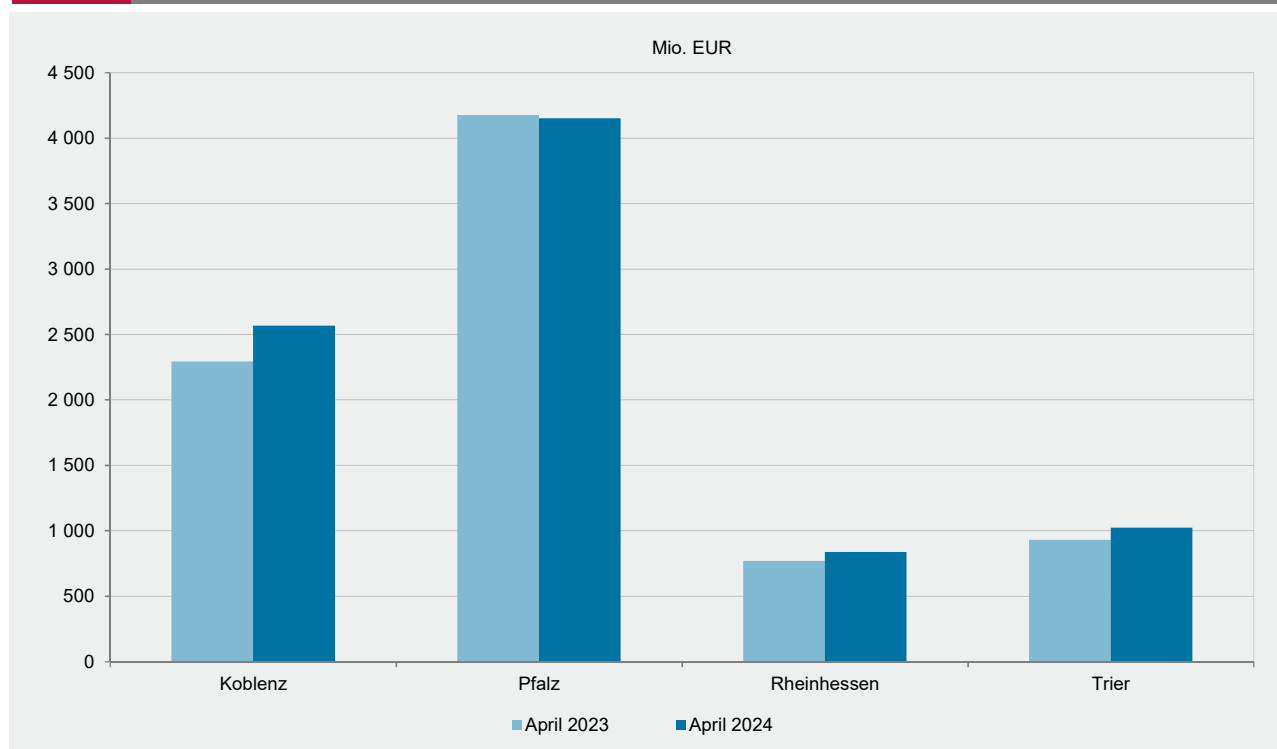
1 Ohne Umsatzsteuer.

**T 10 Exportquote im April 2024 nach Wirtschaftszweigen**

Wirtschaftszweig		Exportquote				
		April 2024	Zum Vergleich		Januar - April	
			April 2023	März 2024	2023	2024
B+C	Verarbeitendes Gewerbe sowie Bergbau und Gewinnung von Steinen und Erden	56,4	56,6	56,1	56,6	56,5
	Vorleistungsgüterproduzenten und Energie	59,7	57,7	59,6	57,9	60,0
	Investitionsgüterproduzenten	61,6	64,2	60,1	63,6	61,9
	Gebrauchsgüterproduzenten	54,9	57,6	57,1	55,6	55,5
	Verbrauchsgüterproduzenten	35,9	38,0	36,0	38,1	34,9
B	Bergbau und Gewinnung von Steinen und Erden	31,9	34,0	35,4	33,4	34,0
08	Gewinnung von Steinen und Erden, sonstiger Bergbau	31,9	34,0	35,4	33,4	34,0
C	Verarbeitendes Gewerbe	56,4	56,6	56,1	56,6	56,5
10	Herstellung von Nahrungs- und Futtermitteln	33,9	34,4	30,6	33,6	28,9
11	Getränkeherstellung	10,3	9,0	10,4	9,5	10,5
12	Tabakverarbeitung	.	.	.	.	.
13	Herstellung von Textilien	36,1	43,5	42,2	41,8	38,1
14	Herstellung von Bekleidung	.	.	.	.	.
15	Herstellung von Leder, Lederwaren und Schuhen	12,4	11,6	16,6	15,5	16,4
16	Herstellung von Holz-, Flecht-, Korb- und Korkwaren (ohne Möbel)	13,6	15,0	16,8	15,1	15,4
17	Herstellung von Papier, Pappe und Waren daraus	43,0	43,5	42,5	41,7	42,5
18	Herstellung von Druckerzeugnissen; Vervielfältigung von bespielten Ton-, Bild- und Datenträgern	18,3	15,9	13,7	14,2	14,0
19	Kokerei und Mineralölverarbeitung	.	.	.	.	.
20	Herstellung von chemischen Erzeugnissen	71,5	70,5	71,1	70,9	72,2
21	Herstellung von pharmazeutischen Erzeugnissen	70,0	76,4	69,7	72,4	69,0
22	Herstellung von Gummi- und Kunststoffwaren	51,3	43,5	46,6	43,4	48,7
23	Herstellung von Glas und Glaswaren, Keramik, Verarbeitung von Steinen und Erden	43,6	42,9	45,8	42,6	45,6
24	Metallerzeugung und -bearbeitung	62,6	55,8	64,0	54,4	59,8
25	Herstellung von Metallerzeugnissen	34,6	35,6	37,5	36,6	37,1
26	Herstellung von Datenverarbeitungsgeräten, elektronischen und optischen Erzeugnissen	50,4	55,0	54,2	52,6	52,1
27	Herstellung von elektrischen Ausrüstungen	41,1	54,5	47,2	51,8	46,3
28	Maschinenbau	69,2	72,5	69,9	71,8	70,0
29	Herstellung von Kraftwagen und Kraftwagen-teilen	67,9	67,0	59,2	65,0	64,8
30	Sonstiger Fahrzeugbau	55,9	55,1	57,7	56,5	55,3
31	Herstellung von Möbeln	27,0	24,9	29,5	26,7	26,3
32	Herstellung von sonstigen Waren	18,7	21,8	18,0	20,6	18,6
33	Reparatur und Installation von Maschinen und Ausrüstungen	21,9	29,0	29,8	27,9	23,0

Verwaltungsbezirk	Be- triebe <sup>1</sup>	Beschäf- tigte <sup>1</sup>	Geleist. Arbeits- stunden	Entgelte	Umsatz <sup>2</sup>			Export- quote
					insgesamt	je Beschäftigten	Auslands- umsatz	
	Anzahl		1 000	1 000 EUR		EUR	1 000 EUR	%
Rheinland-Pfalz	1 046	263 624	33 385	1 350 195	8 575 309	32 529	4 833 831	56,4
kreisfreie Städte	219	94 646	12 129	526 151	3 621 802	38 267	2 427 746	67,0
Landkreise	827	168 978	21 256	824 044	4 953 507	29 315	2 406 086	48,6
Industrie- und Handelskammer								
Kammerbezirk Koblenz	509	96 147	12 664	434 685	2 565 915	26 687	1 219 652	47,5
Kammerbezirk Pfalz	294	103 830	12 960	586 299	4 150 959	39 978	2 729 523	65,8
Kammerbezirk Rheinhessen	84	27 529	3 615	189 782	835 766	30 359	484 320	57,9
Kammerbezirk Trier	159	36 118	4 146	139 429	1 022 668	28 315	400 337	39,1

1 Am Ende des Monats. – 2 Ohne Umsatzsteuer.



## Impressum

---

Herausgeber:  
Statistisches Landesamt Rheinland-Pfalz  
Mainzer Straße 14-16  
56130 Bad Ems

Telefon: 02603 71-0  
Telefax: 02603 71-3150

E-Mail: [poststelle@statistik.rlp.de](mailto:poststelle@statistik.rlp.de)  
Internet: [www.statistik.rlp.de](http://www.statistik.rlp.de)

Kostenfreier Download im Internet: <https://www.statistik.rlp.de/publikationen/berichte>

---

© Statistisches Landesamt Rheinland-Pfalz · Bad Ems · 2024

Vervielfältigung und Verbreitung, auch auszugsweise, mit Quellenangabe gestattet.