



2024

# STATISTISCHE BERICHTE



## Verarbeitendes Gewerbe sowie Bergbau und Gewinnung von Steinen und Erden im Januar 2024



Ergebnisse des Monatsberichts für Betriebe  
mit 50 und mehr Beschäftigten

## Zeichenerklärungen

0	Zahl ungleich Null, Betrag jedoch kleiner als die Hälfte von 1 in der letzten ausgewiesenen Stelle
-	nichts vorhanden
.	Zahl unbekannt oder geheim
x	Nachweis nicht sinnvoll
...	Zahl fällt später an
/	keine Angabe, da Zahl nicht sicher genug
( )	Aussagewert eingeschränkt, da Zahl statistisch unsicher
D	Durchschnitt
p	vorläufig
r	revidiert
s	geschätzt

Für die Abgrenzung von Größenklassen wird im Allgemeinen anstelle einer ausführlichen Beschreibung „50 bis unter 100“ die Darstellungsform „50 – 100“ verwendet.

Einzelwerte in Tabellen werden im Allgemeinen ohne Rücksicht auf die Endsumme gerundet.

# Inhalt

	Seite
<b>Informationen zur Statistik .....</b>	<b>4</b>
<b>Glossar .....</b>	<b>7</b>
<b>Tabellen</b>	
T 1 Betriebe, Beschäftigte, Arbeitsstunden, Entgelte und Umsatz 2006–2024 .....	8
T 2 Kennzahlen im Januar 2024 nach Wirtschaftszweigen .....	9
T 3 Betriebe und Beschäftigte im Januar 2024 nach Wirtschaftszweigen .....	12
T 4 Geleistete Arbeitsstunden im Januar 2024 nach Wirtschaftszweigen .....	13
T 5 Entgelte im Januar 2024 nach Wirtschaftszweigen .....	14
T 6 Gesamtumsatz im Januar 2024 nach Wirtschaftszweigen .....	15
T 7 Inlandsumsatz im Januar 2024 nach Wirtschaftszweigen .....	16
T 8 Auslandsumsatz im Januar 2024 nach Wirtschaftszweigen .....	17
T 9 Auslandsumsatz mit der Eurozone im Januar 2024 nach Wirtschaftszweigen .....	18
T 10 Exportquote im Januar 2024 nach Wirtschaftszweigen .....	19
T 11 Betriebe, Beschäftigte, Arbeitsstunden, Entgelte und Umsatz im Januar 2024 nach Industrie- und Handelskammerbezirken .....	20
<b>Grafiken</b>	
G 1 Tätige Personen im Verarbeitenden Gewerbe im Januar 2024 nach Wirtschaftszweigen .....	10
G 2 Umsatz im Verarbeitenden Gewerbe im Januar 2024 nach Wirtschaftszweigen .....	10
G 3 Durchschnittliche Entgelte je tätiger Person im Verarbeitenden Gewerbe im Januar 2024 nach Wirtschaftszweigen .....	11
G 4 Durchschnittlich geleistete Arbeitsstunden je tätiger Person im Verarbeitenden Gewerbe im Januar 2024 nach Wirtschaftszweigen .....	11
G 5 Umsatzentwicklung in den Industrie- und Handelskammerbezirken im Januar 2024 gegenüber Vorjahresmonat .....	20

# Informationen zur Statistik

## Ziel der Statistik

Die Ergebnisse des Monatsberichts für Betriebe des Verarbeitenden Gewerbes sowie des Bergbaus und der Gewinnung von Steinen und Erden dienen der kurzfristigen Beurteilung der konjunkturellen Lage im Wirtschaftsbereich sowie der Bereitstellung von Daten für die regionale und sektorale Strukturpolitik. Sie stellen eine unentbehrliche Grundlage für zahlreiche Entscheidungen der gesetzgebenden Körperschaften, der Bundes- und Landesregierungen, der Verbände, Kammern und anderer Institutionen auf dem Gebiet der gesamten Wirtschaftspolitik dar. Die Angaben über Beschäftigte Ende September liefern unerlässliche Informationen für die jährliche Berichtskreisaktualisierung im gesamten System der Statistiken im Verarbeitenden Gewerbe sowie Bergbau und Gewinnung von Steinen und Erden.

Zu den Hauptnutzern des Monatsberichts für Betriebe zählen die Bundesministerien, insbesondere das Bundesministerium für Wirtschaft und Energie, die jeweiligen Länderressorts und die Bundesbank sowie die Europäische Kommission, die Europäische Zentralbank und andere öffentliche Institutionen. Daneben zählen auch Wirtschaftsverbände, einzelne Unternehmen, Gewerkschaften, wissenschaftliche Institute und die allgemeine Öffentlichkeit zu den Nutzern. Die Ergebnisse sind Basis der Berechnung der Indizes des Umsatzes und der Auftragseingänge. Sie fließen außerdem in die Berechnungen der Volkswirtschaftlichen Gesamtrechnungen des Bundes und der Länder sowie in Input-Output-Rechnungen ein.

## Rechtsgrundlagen

Gesetz über die Statistik im Produzierenden Gewerbe (ProdGewStatG) in der Fassung der Bekanntmachung vom 21. März 2002 (BGBl. I S. 1181), das zuletzt durch Artikel 271 der Verordnung vom 31. August 2015 (BGBl. I S. 1474) geändert worden ist, in Verbindung mit dem Bundesstatistikgesetz (BStatG) in der Fassung der Bekanntmachung vom 20. Oktober 2016 (BGBl. I S. 2394), das zuletzt durch Artikel 10 Absatz 5 des Gesetzes vom 30. Oktober 2017 (BGBl. I S. 3618) geändert worden ist. Für den Monatsbericht werden Angaben zu § 2 Buchstabe A Ziffer I Nummer 1 bis 6 ProdGewStatG erhoben.

## Erhebungsumfang

Der Monatsbericht ist eine Vollerhebung bei den Betrieben mit 50 und mehr tätigen Personen.

## Regionale Ebene

Die Ergebnisse werden in dieser Veröffentlichung bis auf Kreisebene dargestellt. Eine tiefere regionale Untergliederung ist aus dem Landesinformationssystem (LIS-Datenbank) möglich.

## Berichtskreis

Der Erhebungsbereich des Monatsberichts für Betriebe wird auf Grundlage der EU-einheitlichen Wirtschaftszweiggliederung NACE („Nomenclature générale des activités économiques dans les Communautés Européennes“), der Statistischen Systematik der Wirtschaftszweige in der Europäischen Gemeinschaft, abgegrenzt. Dem entspricht in Deutschland die Klassifikation der Wirtschaftszweige, Ausgabe 2008 (WZ 2008). Der Erhebungsbereich umfasst die Wirtschaftsabschnitte B „Bergbau und Gewinnung von Steinen und Erden“ sowie C „Verarbeitendes Gewerbe“.

## Merkmalsträger/Statistische Einheiten

Erhebungs- und Darstellungseinheit ist der Betrieb als örtlich abgegrenzte Produktionseinheit einschließlich der in seiner unmittelbaren Umgebung liegenden und von ihm abhängigen Einheiten. Erfasst werden sämtliche im Inland gelegene Betriebe des Verarbeitenden Gewerbes sowie des Bergbaus und der Gewinnung von Steinen und Erden mit 50 und mehr tätigen Personen, einschließlich des Produzierenden Handwerks. Die Einheiten werden den Wirtschaftszweigen nach dem wirtschaftlichen Schwerpunkt ihrer Tätigkeit zugeordnet. Nicht einbezogen werden im Ausland gelegene Teile von Rechtlichen Einheiten.

## Berichtszeitraum/-zeitpunkt/Periodizität

Die Angaben zu Umsatz, Auftragseingang, geleisteten Arbeitsstunden und Entgelten beziehen sich auf den Berichtsmonat, die Zahl der tätigen Personen sowie der Auftragsbestand auf das Ende des Berichtsmonats.

## Vergleichbarkeit

Der Monatsbericht für Betriebe des Verarbeitenden Gewerbes sowie des Bergbaus und der Gewinnung von Steinen und Erden wird für alle Bundesländer und für Deutschland nach dem gleichen Verfahren durchgeführt. Die Ergebnisse der einzelnen Bundesländer sind daher vergleichbar.

Die zeitliche Vergleichbarkeit der Ergebnisse ist kurzfristig mit obiger Ausnahme vollständig gegeben. Die Industriestatistik unterliegt jedoch wegen der vielen Veränderungen innerhalb des Berichtskreises (Abgänge, Zugänge) einer gewissen Dynamik. Außerdem wurde der Berichtskreis des Monatsberichts zu verschiedenen Zeitpunkten verändert. Die letzte große Anpassung erfolgte zum 1. Januar 2007, als in Folge des 1. Mittelstandsentlastungsgesetzes die Abschneidegrenze, welche u.a. die Berichtspflicht begründet, von 20 auf 50 Beschäftigte erhöht wurde. Um die daraus resultierende Verkleinerung des Berichtskreises zu quantifizieren und um vergleichbare Veränderungsdaten berechnen zu können, wurde im Rahmen der regelmäßigen Jahreskorrekturen des Monatsberichts für das Jahr 2006 eine Doppelaufbereitung des ursprünglichen und des neuen Berichtskreises durchgeführt.

Außerdem werden die der Statistik zu Grunde liegenden Systematiken immer wieder gemäß den Ansprüchen der Datennutzer angepasst, was die Vergleichbarkeit erschwert. Die für die fachliche Gliederung maßgebliche Klassifikation der Wirtschaftszweige wurde zum Jahresanfang 2009 geändert. Um die daraus resultierenden Änderungen zu quantifizieren und um vergleichbare Veränderungsdaten berechnen zu können, wurden die Ergebnisse der Jahre 2005 bis 2008 noch einmal nach der neuen Klassifikation erstellt. Die genannten Entwicklungen führen innerhalb des Monatsberichts zu gewissen Einschränkungen in der Vergleichbarkeit der Ergebnisse im längerfristigen Zeitverlauf. Änderungen des Berichtskreises führen zu einer Einschränkung der zeitlichen Vergleichbarkeit.

Beginnend mit dem Berichtsmonat Januar 2024 werden auch Zeitungszusteller, die nicht direkt mit der Produktion befasst sind, aber in einem vertraglichen Arbeits- bzw. Dienstverhältnis zum Betrieb stehen, zu den Tätigen Personen gezählt. Von dieser Neufassung ist insbesondere der WZ 18 „Herstellung von Druckerzeugnissen; Vervielfältigung von bespielten Ton-, Bild- und Datenträgern“ betroffen. Diese Erweiterung führt vor allem bei den jeweiligen Veränderungsdaten sowie den Kennziffern in Tabelle T2 zu größeren Veränderungen.

## Klassifikationen

Die Ergebnisse des Monatsberichts im Verarbeitenden Gewerbe sowie im Bergbau und in der Gewinnung von Steinen und Erden werden nach der Wirtschaftszweigklassifikation WZ 2008 auf der Vierstellerebene (Klasse) erhoben und aufbereitet. Mit der Einführung der WZ 2008 wird die Verordnung (EG) Nr. 1893/2006 des Europäischen Parlaments und des Rates vom 20. Dezember 2006 betreffend die statistische Systematik der Wirtschaftszweige in der Europäischen Gemeinschaft (ABl. EG Nr. L 393 S. 1), die entsprechend Artikel 8 für alle Statistiken anzuwenden ist, die eine Gliederung nach Wirtschaftszweigen enthalten, umgesetzt. Das Kodierungssystem der WZ 2008 unterscheidet zwischen Abschnitten (Buchstaben A-U), Abteilungen (Zweisteller), Gruppen (Dreisteller), Klassen (Viersteller) und Unterklassen (Fünfsteller). Der Wirtschaftsbereich „Verarbeitendes Gewerbe sowie Bergbau und Gewinnung von Steinen und Erden“ erstreckt sich über die Abschnitte B und C sowie – in der numerischen Gliederung – über die Abteilungen 05 bis 33 der WZ 2008.

Zu den mit der Einführung der WZ 2008 verbundenen wesentlichen strukturellen Änderungen gehört insbesondere die Ausgliederung des Verlagsgewerbes und des Recyclings aus dem Verarbeitenden Gewerbe. Unter methodischen Aspekten ist vor allem die Änderung der so genannten Converterregel von Bedeutung. Damit werden Betriebe ohne eigene Warenproduktion, die aber die gewerblichen Schutzrechte am Output der ausgelagerten Produktion besitzen (Converter), nicht mehr als Warenhersteller betrachtet und klassifiziert, sondern in der Regel dem Handel zugeordnet.

Der wirtschaftliche Schwerpunkt der Betriebe ist nach den Regeln der WZ die Tätigkeit, die den größten Beitrag zur Wertschöpfung leistet. Im Allgemeinen wird als Näherungsgröße für die Wertschöpfung bei den Betrieben des Bergbaus und Verarbeitenden Gewerbes der aus den Ergebnissen der Produktionsstatistik geschätzte Nettoproduktionswert verwendet.

## Revisionen

Die Ergebnisse des Monatsberichts für Betriebe werden monatlich zeitnah veröffentlicht, fehlende Angaben werden durch Schätzungen ergänzt. Später eingehende Meldungen und Korrekturen werden in die Daten eingearbeitet. Im März des Folgejahres werden die endgültigen Ergebnisse für alle Monate (sogenannte Jahreskorrektur) veröffentlicht.

Bei methodischen Änderungen, wie 2009 die Einführung der WZ 2008 oder 2007 die Anhebung der Abschneidegrenze, werden zurückliegende Zeiträume teilweise erneut aufbereitet. Dies geschah für die Jahre 2005 bis 2008, die nach der WZ 2003 erhoben und nachträglich nach der WZ 2008 aufbereitet wurden. Die Daten für das Jahr 2006 wurden für den Berichtskreis ab 20 tätige Personen erhoben und nachträglich wegen der Anhebung der Abschneidegrenze für den Berichtskreis Betriebe ab 50 tätige Personen aufbereitet.

## Besondere fachliche Hinweise

Die im Monatsbericht für Betriebe erhobenen Merkmale überschneiden sich zum Teil mit den Merkmalen anderer Erhebungen. Zu nennen sind hier insbesondere die Umsatzsteuer- sowie die Beschäftigtenstatistik. In der Umsatzsteuerstatistik werden tendenziell höhere Umsätze ausgewiesen als im Monatsbericht. Das ist vor allem damit begründet, dass in der Umsatzsteuerstatistik eine wesentlich niedrigere Abschneidegrenze für die Aufnahme der Einheiten in die Ergebnisse angewandt wird. Die bestehenden Differenzen zwischen der Beschäftigtenstatistik und dem Monatsbericht bezüglich der Angaben zur Zahl der Beschäftigten lassen sich dadurch erklären, dass der Monatsbericht alle tätigen Personen erfasst, die Beschäftigtenstatistik, die ihre Angaben von der Bundesagentur für Arbeit bezieht, dagegen nur die sozialversicherungspflichtig Beschäftigten.

Die Daten des Monatsberichts für Betriebe des Verarbeitenden Gewerbes sowie des Bergbaus und der Gewinnung von Steinen und Erden sind die Basis für die Berechnung der Auftragseingangs- und Umsatzindizes und für Teile der Volkswirtschaftlichen Gesamtrechnungen. Sie werden darüber hinaus in die Investitionserhebung sowie in den Jahresbericht für Betriebe und Jahresbericht für Unternehmen im Bereich Verarbeitendes Gewerbe sowie Bergbau und Gewinnung von Steinen und Erden übernommen.

# Glossar

## Auslandsumsatz

Direkte Lieferungen und Leistungen an Empfänger, die im Ausland ansässig sind, sowie Lieferungen an Exporteure, die die bestellten Waren ohne Be- und Verarbeitung in das Ausland ausführen.

## Beschäftigte

Alle Personen, die am Ende des Monats in einem arbeitsrechtlichen Verhältnis zum Betrieb stehen, tätige Inhaber und Mitinhaber sowie unbezahlt mithelfende Familienangehörige, soweit sie mindestens 1/3 der üblichen Arbeitszeit im Betrieb tätig sind.

## Betrieb

Örtlich getrennte Niederlassung von Rechtlichen Einheiten, einschließlich der Verwaltungs-, Reparatur-, Montage- und Hilfsbetriebe, die mit dem meldenden Betrieb örtlich verbunden sind oder in dessen Nähe liegen. Örtlich getrennte Hauptverwaltungen der Rechtlichen Einheiten werden im Verarbeitenden Gewerbe sowie Bergbau und Gewinnung von Steinen und Erden ebenfalls als eigenständige Betriebe erfasst. Die Merkmalswerte sind für den gesamten Betrieb zu melden und schließen auch die nichtproduzierenden Teile ein.

## Entgelte

Die Entgelte entsprechen der Bruttolohn- und -gehaltssumme. Dies ist die Bruttosumme ohne Arbeitgeberanteil zur Sozialversicherung, jedoch einschließlich Lohn- und Gehaltszuschläge (auch Gratifikationen, Erfindergelder sowie Provisionen, Tantiemen usw.), Vergütungen für gewerblich und kaufmännisch Auszubildende. Nicht erfasst werden allgemeine soziale Aufwendungen sowie Vergütungen, die als Spesenersatz anzusehen sind.

## Exportquote

Anteil des Auslandsumsatzes am Gesamtumsatz.

## Geleistete Arbeitsstunden

Tatsächlich geleistete Stunden (nicht die bezahlten) aller tätigen Personen (Lohn- und Gehaltsempfänger).

## Gesamtumsatz

Umsatz aus Eigenerzeugung, baugewerblicher Umsatz sowie Umsatz aus Handelsware und sonstigen nichtindustriellen Tätigkeiten (wie Erlöse aus Vermietung und Verpachtung, Provisionseinnahmen, Erlöse aus Transportleistungen für Dritte und aus dem Verkauf von eigenen landwirtschaftlichen Erzeugnissen). Als Umsatz gilt die Summe der Rechnungsendbeträge (ohne Umsatzsteuer) einschließlich etwa darin enthaltener Verbrauchsteuern sowie der Kosten für Fracht, Transportversicherung, Porto, Verpackung und Spesen, auch wenn diese gesondert in Rechnung gestellt werden. Außerordentliche und betriebsfremde Erträge aus dem Verkauf von Anlagegütern, aus der Verpachtung von Grundstücken, Zinsen, Dividenden u. dgl. sind nicht im Umsatz enthalten.

## Rechtliche Einheit

Rechtliche und zugleich kleinste Einheit, die aus handels- bzw. steuerrechtlichen Gründen Bücher führt. Ferner muss die Rechtliche Einheit eine jährliche Feststellung des Vermögensbestandes bzw. des Erfolgs der wirtschaftlichen Tätigkeit vornehmen. Hierzu zählt auch die Ausübung einer freiberuflichen Tätigkeit.



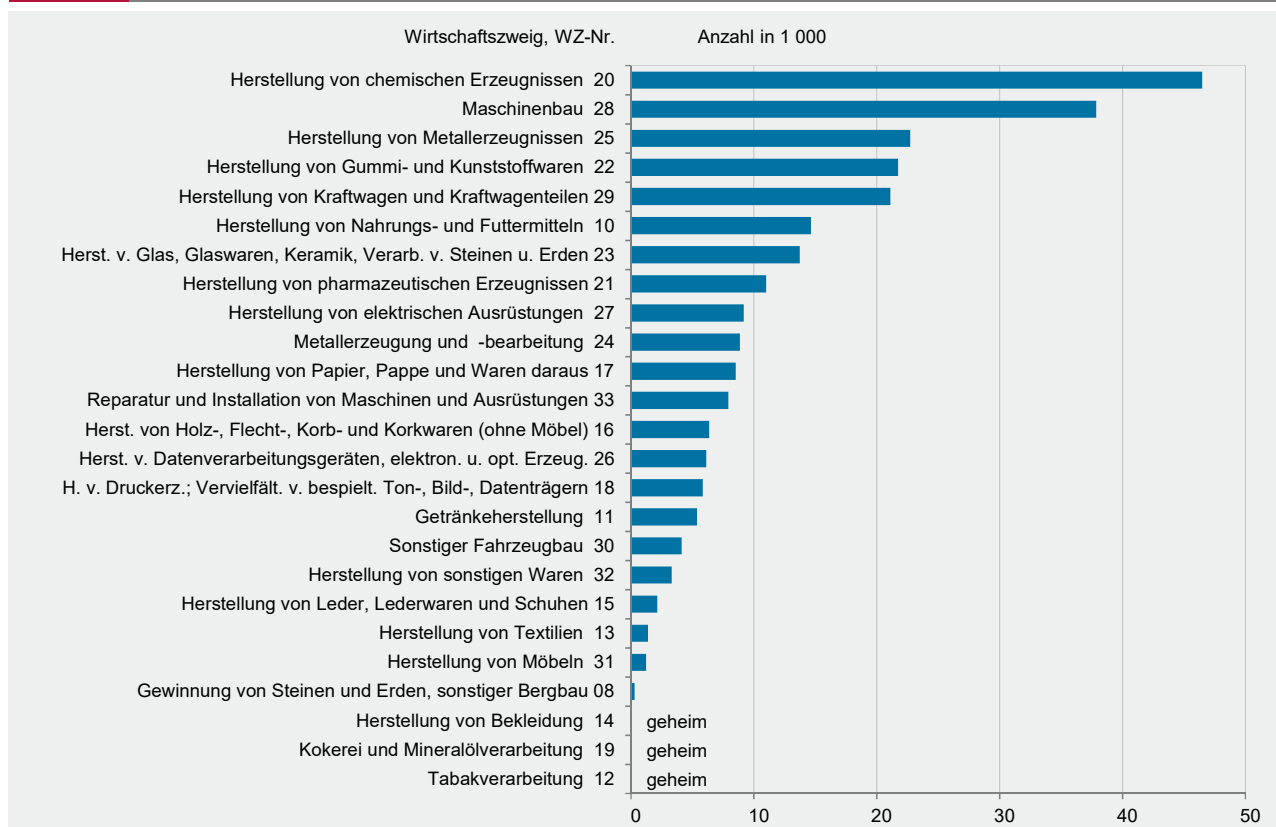
Jahr  Monat		Betriebe <sup>1</sup>	Beschäftigte <sup>1</sup>	Geleistete Arbeits- stunden	Entgelte	Umsatz <sup>2</sup>			Export- quote
						insgesamt	darunter Auslandsumsatz		
							insgesamt	mit der Eurozone	
		Anzahl		1 000	1 000 EUR			%	
2006		980	238 592	365 770	9 638 564	68 526 767	34 086 838	17 579 223	49,7
2007		1 006	244 517	373 399	10 069 259	74 754 089	37 841 166	.	50,6
2008		1 041	250 691	381 437	10 606 035	77 819 074	38 922 601	.	50,0
2009		1 041	242 455	352 506	10 221 613	62 510 708	30 311 027	.	48,5
2010		1 004	240 507	364 187	10 233 778	74 606 464	38 874 671	.	52,1
2011		999	247 758	377 230	11 130 933	83 019 099	43 890 468	20 087 760	52,9
2012		1 005	250 946	379 198	11 684 429	84 567 065	45 569 641	.	53,9
2013		983	250 195	377 984	12 023 551	84 535 643	45 738 993	20 305 038	54,1
2014		982	253 639	384 143	12 353 432	85 285 175	47 011 689	20 572 951	55,1
2015		1 009	255 724	387 290	12 780 731	86 654 267	48 567 313	21 126 876	56,0
2016		1 004	254 498	387 505	12 936 231	86 678 601	48 040 838	.	55,4
2017		1 021	258 150	388 823	13 220 655	93 837 338	52 414 135	23 826 819	55,9
2018		1 044	262 906	394 854	13 740 320	100 327 755	57 750 078	28 376 252	57,6
2019		1 040	265 340	394 577	14 109 919	92 531 052	52 184 868	22 138 195	56,4
2020		1 047	257 897	373 172	13 519 640	84 255 157	46 864 411	20 525 144	55,6
2021		1 025	257 920	381 474	13 888 741	99 152 911	55 899 788	24 433 416	56,4
2022		1 023	261 249	383 271	14 972 733	115 750 814	63 559 681	28 595 281	54,9
2023		1 022	262 583	383 010	15 489 721	105 314 230	58 077 127	25 556 799	55,1
2022	Januar	1 005	255 486	32 771	1 148 650	9 280 255	5 223 223	2 269 295	56,3
	Februar	1 019	256 174	31 896	1 126 924	9 355 783	5 231 534	2 246 216	55,9
	März	1 025	257 344	35 291	1 160 472	10 602 485	5 749 607	2 639 340	54,2
	April	1 027	257 686	30 684	1 260 227	9 468 636	5 155 171	2 374 131	54,4
	Mai	1 026	257 906	32 937	1 600 167	9 917 637	5 534 336	2 600 685	55,8
	Juni	1 025	258 057	31 152	1 263 306	10 311 105	5 687 116	2 828 302	55,2
	Juli	1 025	258 675	31 590	1 150 866	9 273 117	5 172 615	2 310 390	55,8
	August	1 025	260 115	30 740	1 116 070	9 187 317	5 016 701	2 053 917	54,6
	September	1 023	261 249	32 693	1 135 933	10 338 780	5 548 450	2 582 145	53,7
	Oktober	1 019	261 211	30 763	1 155 092	9 239 969	4 941 713	2 145 895	53,5
	November	1 020	260 882	33 358	1 571 725	9 891 391	5 226 055	2 361 803	52,8
	Dezember	1 020	259 998	29 396	1 283 301	8 884 340	5 073 160	2 183 162	57,1
2023	Januar	1 002	260 218	34 096	1 207 438	8 566 114	4 926 222	2 204 362	57,5
	Februar	1 012	260 663	32 212	1 190 759	8 908 838	5 080 804	2 168 036	57,0
	März	1 023	261 344	35 863	1 223 775	10 399 669	5 755 006	2 491 151	55,3
	April	1 022	261 095	29 946	1 307 831	8 166 936	4 623 764	2 115 897	56,6
	Mai	1 021	260 477	31 794	1 563 334	8 932 367	4 977 213	2 205 282	55,7
	Juni	1 021	260 804	31 711	1 321 025	9 198 558	5 051 127	.	54,9
	Juli	1 025	261 391	31 891	1 233 550	8 424 305	4 684 580	.	55,6
	August	1 023	262 315	31 194	1 179 323	8 296 963	4 460 803	1 880 547	53,8
	September	1 022	262 583	31 627	1 173 854	8 604 900	4 497 409	2 034 935	52,3
	Oktober	1 022	262 279	31 624	1 202 214	8 810 801	4 795 937	2 190 355	54,4
	November	1 021	261 320	33 139	1 648 888	8 776 462	4 783 184	2 215 049	54,5
	Dezember	1 020	260 471	27 913	1 237 729	8 228 315	4 441 077	1 812 887	54,0
2024	Januar	1 001	262 869	33 400	1 269 791	7 977 097	4 617 910	2 034 561	57,9

1 Jahr = Ende September; Monat = am Ende des Monats. – 2 Ohne Umsatzsteuer.

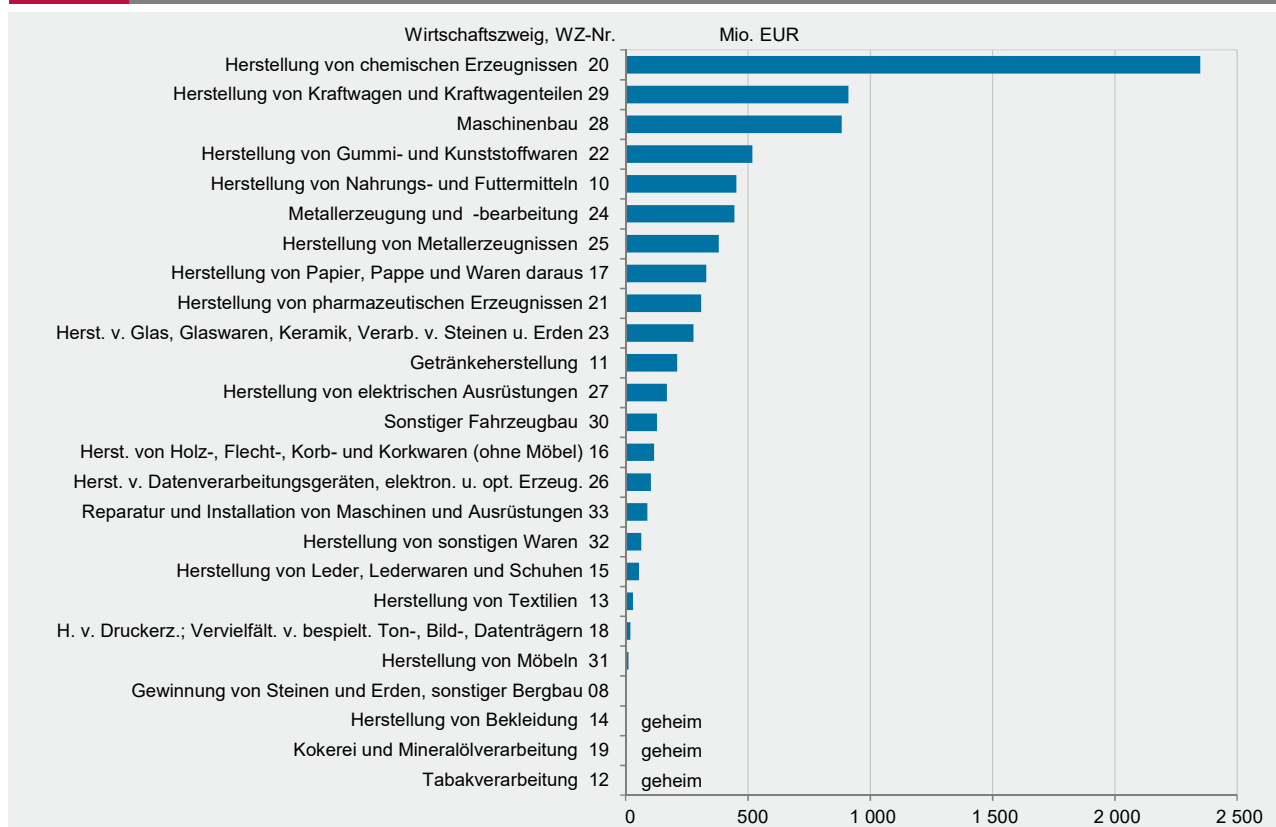


Wirtschaftszweig	Tätige Personen je Betrieb	Arbeits- stunden je tätige Person	Entgelte je Arbeits- stunde	Entgelte je tätige Person	Gesamt- umsatz je tätige Person	Umsatz je geleisteter Arbeits- stunde	Entgelte in % vom Umsatz
	Anzahl		EUR				%
B+C Verarbeitendes Gewerbe sowie Bergbau und Gewinnung von Steinen und Erden	263	127	38	4 831	30 346	239	15,9
Vorleistungsgüterproduzenten und Energie	263	130	39	5 074	34 079	261	14,9
Investitionsgüterproduzenten	250	125	40	4 985	26 411	211	18,9
Gebrauchsgüterproduzenten	234	131	28	3 599	16 177	124	22,2
Verbrauchsgüterproduzenten	292	120	33	3 962	27 823	233	14,2
B Bergbau und Gewinnung von Steinen und Erden	61	127	35	4 436	12 042	95	36,8
08 Gewinnung von Steinen und Erden, sonstiger Bergbau	61	127	35	4 436	12 042	95	36,8
C Verarbeitendes Gewerbe	264	127	38	4 831	30 367	239	15,9
10 Herstellung von Nahrungs- und Futtermitteln	215	135	26	3 557	30 963	230	11,5
11 Getränkeherstellung	207	130	32	4 219	39 123	301	10,8
12 Tabakverarbeitung	.	.	.	.	.	.	.
13 Herstellung von Textilien	201	135	29	3 923	21 785	162	18,0
14 Herstellung von Bekleidung	.	.	.	.	.	.	.
15 Herstellung von Leder, Lederwaren und Schuhen	241	130	21	2 683	25 375	195	10,6
16 Herstellung von Holz-, Flecht-, Korb- und Korkwaren (ohne Möbel)	194	133	26	3 491	18 275	137	19,1
17 Herstellung von Papier, Pappe und Waren daraus	189	132	32	4 207	38 693	293	10,9
18 Herstellung von Druckerzeugnissen; Vervielfältigung von bespielten Ton-, Bild- und Datenträgern	308	44	20	878	3 446	79	25,5
19 Kokerei und Mineralölverarbeitung	.	.	.	.	.	.	.
20 Herstellung von chemischen Erzeugnissen	738	130	51	6 656	50 532	389	13,2
21 Herstellung von pharmazeutischen Erzeugnissen	1 100	130	45	5 860	28 065	216	20,9
22 Herstellung von Gummi- und Kunststoffwaren	207	132	31	4 043	23 859	181	16,9
23 Herstellung von Glas und Glaswaren, Keramik, Verarbeitung von Steinen und Erden	188	133	35	4 714	20 203	152	23,3
24 Metallerzeugung und -bearbeitung	278	119	39	4 601	50 151	422	9,2
25 Herstellung von Metallerzeugnissen	156	129	33	4 186	16 789	131	24,9
26 Herstellung von Datenverarbeitungsgeräten, elektronischen und optischen Erzeugnissen	180	130	32	4 135	16 961	130	24,4
27 Herstellung von elektrischen Ausrüstungen	214	143	31	4 402	18 412	129	23,9
28 Maschinenbau	254	132	37	4 919	23 327	177	21,1
29 Herstellung von Kraftwagen und Kraftwagen-teilen	621	109	53	5 836	43 165	395	13,5
30 Sonstiger Fahrzeugbau	589	130	35	4 541	31 137	239	14,6
31 Herstellung von Möbeln	155	115	20	2 299	10 161	88	22,6
32 Herstellung von sonstigen Waren	159	134	23	3 092	19 378	145	16,0
33 Reparatur und Installation von Maschinen und Ausrüstungen	137	122	36	4 358	11 302	92	38,6

## G 1

**Tätige Personen im Verarbeitenden Gewerbe im Januar 2024 nach Wirtschaftszweigen**  
 - Betriebe mit 50 und mehr Beschäftigten -


## G 2

**Umsatz im Verarbeitenden Gewerbe im Januar 2024 nach Wirtschaftszweigen**  
 - Betriebe mit 50 und mehr Beschäftigten -


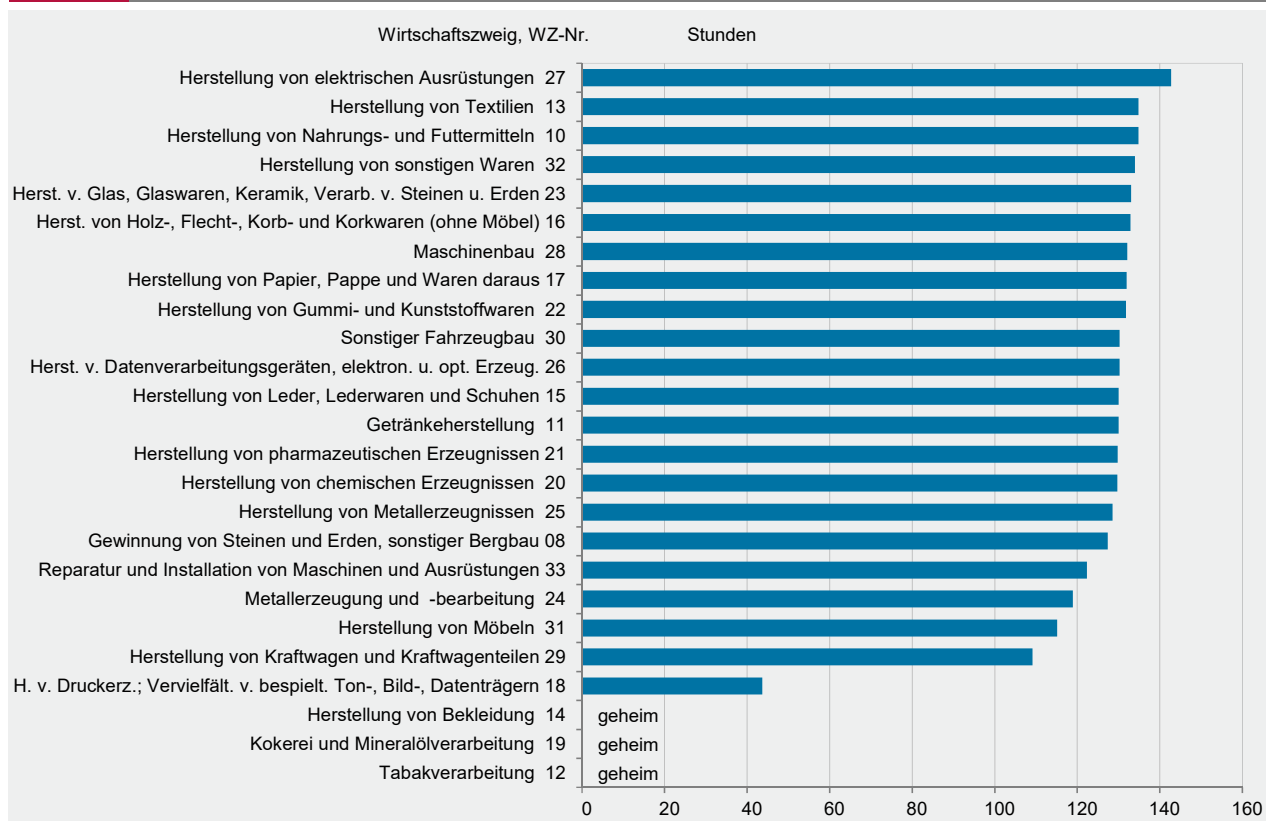
G 3

### Durchschnittliche Entgelte je tätiger Person im Verarbeitenden Gewerbe im Januar 2024 nach Wirtschaftszweigen - Betriebe mit 50 und mehr Beschäftigten -



G 4

### Durchschnittlich geleistete Arbeitsstunden je tätiger Person im Verarbeitenden Gewerbe im Januar 2024 nach Wirtschaftszweigen - Betriebe mit 50 und mehr Beschäftigten -



Wirtschaftszweig	Betriebe <sup>1</sup>			Beschäftigte <sup>1</sup>		
	Januar 2024	Veränderung zu		Januar 2024	Veränderung zu	
		Januar 2023	Dezember 2023		Januar 2023	Dezember 2023
	Anzahl	%		Anzahl	%	
B+C Verarbeitendes Gewerbe sowie Bergbau und Gewinnung von Steinen und Erden	1 001	-0,1	-1,9	262 869	1,0	0,9
Vorleistungsgüterproduzenten und Energie	507	-1,0	-3,2	133 244	-1,4	-0,8
Investitionsgüterproduzenten	320	1,3	0,3	80 053	0,5	0,2
Gebrauchsgüterproduzenten	21	-	-	4 920	1,3	-0,9
Verbrauchsgüterproduzenten	153	-	-1,9	44 652	10,1	8,0
B Bergbau und Gewinnung von Steinen und Erden	5	-16,7	-16,7	304	-14,6	-15,3
08 Gewinnung von Steinen und Erden, sonstiger Bergbau	5	-16,7	-16,7	304	-14,6	-15,3
C Verarbeitendes Gewerbe	996	-	-1,8	262 565	1,0	0,9
10 Herstellung von Nahrungs- und Futtermitteln	68	-1,4	-2,9	14 652	0,5	-0,7
11 Getränkeherstellung	26	4,0	4,0	5 386	3,9	1,7
12 Tabakverarbeitung	2	-	-	.	.	.
13 Herstellung von Textilien	7	-12,5	-12,5	1 404	-20,6	-18,7
14 Herstellung von Bekleidung	2	100,0	-	.	.	.
15 Herstellung von Leder, Lederwaren und Schuhen	9	-	-	2 166	6,8	0,8
16 Herstellung von Holz-, Flecht-, Korb- und Korkwaren (ohne Möbel)	33	-2,9	-2,9	6 387	-9,0	-1,2
17 Herstellung von Papier, Pappe und Waren daraus	45	-	-2,2	8 525	-2,6	-0,4
18 Herstellung von Druckerzeugnissen; Vervielfältigung von bespielten Ton-, Bild- und Datenträgern	19	-	-	5 859	x	x
19 Kokerei und Mineralölverarbeitung	2	-	-	.	.	.
20 Herstellung von chemischen Erzeugnissen	63	5,0	-	46 495	-0,1	-0,1
21 Herstellung von pharmazeutischen Erzeugnissen	10	-9,1	-9,1	11 003	-2,1	-3,5
22 Herstellung von Gummi- und Kunststoffwaren	105	-1,9	-4,5	21 743	-2,1	-1,7
23 Herstellung von Glas und Glaswaren, Keramik, Verarbeitung von Steinen und Erden	73	-2,7	-3,9	13 745	-2,2	-1,5
24 Metallerzeugung und -bearbeitung	32	-5,9	-	8 884	-2,1	-0,8
25 Herstellung von Metallerzeugnissen	146	-0,7	-3,3	22 735	1,0	0,3
26 Herstellung von Datenverarbeitungsgeräten, elektronischen und optischen Erzeugnissen	34	9,7	-	6 134	1,4	-0,1
27 Herstellung von elektrischen Ausrüstungen	43	-	-2,3	9 188	-0,9	-0,8
28 Maschinenbau	149	2,1	2,1	37 871	2,7	1,2
29 Herstellung von Kraftwagen und Kraftwagen-teilen	34	-	-	21 123	-1,2	0,5
30 Sonstiger Fahrzeugbau	7	-	-	4 125	6,2	0,2
31 Herstellung von Möbeln	8	-	-	1 238	-2,7	-0,6
32 Herstellung von sonstigen Waren	21	-4,5	-4,5	3 338	-1,4	0,8
33 Reparatur und Installation von Maschinen und Ausrüstungen	58	1,8	-1,7	7 927	-5,0	-6,0

1 Am Ende des Monats.

Wirtschaftszweig		Geleistete Arbeitsstunden					
		Januar 2024	Veränderung zu		Januar		
			Januar 2023	Dezember 2023	2023	2024	Verände- rung
B+C	Verarbeitendes Gewerbe sowie Bergbau und Gewinnung von Steinen und Erden	33 400	-2,0	19,7	34 096	33 400	-2,0
	Vorleistungsgüterproduzenten und Energie	17 380	-2,5	16,6	17 831	17 380	-2,5
	Investitionsgüterproduzenten	10 033	-2,5	26,7	10 295	10 033	-2,5
	Gebrauchsgüterproduzenten	643	-1,9	18,9	656	643	-1,9
	Verbrauchsgüterproduzenten	5 343	0,5	17,4	5 314	5 343	0,5
B	Bergbau und Gewinnung von Steinen und Erden	39	-18,4	-6,9	47	39	-18,4
08	Gewinnung von Steinen und Erden, sonstiger Bergbau	39	-18,4	-6,9	47	39	-18,4
C	Verarbeitendes Gewerbe	33 361	-2,0	19,7	34 048	33 361	-2,0
10	Herstellung von Nahrungs- und Futtermitteln	1 975	2,0	18,7	1 938	1 975	2,0
11	Getränkeherstellung	700	4,1	22,7	673	700	4,1
12	Tabakverarbeitung	.	.	.	.	.	.
13	Herstellung von Textilien	189	-22,3	12,8	244	189	-22,3
14	Herstellung von Bekleidung	.	.	.	.	.	.
15	Herstellung von Leder, Lederwaren und Schuhen	282	0,3	24,1	281	282	0,3
16	Herstellung von Holz-, Flecht-, Korb- und Korkwaren (ohne Möbel)	849	-3,8	17,4	883	849	-3,8
17	Herstellung von Papier, Pappe und Waren daraus	1 125	-1,9	31,7	1 146	1 125	-1,9
18	Herstellung von Druckerzeugnissen; Vervielfältigung von bespielten Ton-, Bild- und Datenträgern	256	18,1	23,1	217	256	18,1
19	Kokerei und Mineralölverarbeitung	.	.	.	.	.	.
20	Herstellung von chemischen Erzeugnissen	6 032	-1,5	3,2	6 126	6 032	-1,5
21	Herstellung von pharmazeutischen Erzeugnissen	1 429	-1,4	10,0	1 448	1 429	-1,4
22	Herstellung von Gummi- und Kunststoffwaren	2 866	-3,1	29,0	2 956	2 866	-3,1
23	Herstellung von Glas und Glaswaren, Keramik, Verarbeitung von Steinen und Erden	1 829	-4,4	24,6	1 914	1 829	-4,4
24	Metallerzeugung und -bearbeitung	1 057	-8,6	22,3	1 156	1 057	-8,6
25	Herstellung von Metallerzeugnissen	2 924	-0,3	31,6	2 933	2 924	-0,3
26	Herstellung von Datenverarbeitungsgeräten, elektronischen und optischen Erzeugnissen	799	-2,4	14,1	819	799	-2,4
27	Herstellung von elektrischen Ausrüstungen	1 312	-0,2	17,3	1 315	1 312	-0,2
28	Maschinenbau	5 003	-1,8	27,9	5 093	5 003	-1,8
29	Herstellung von Kraftwagen und Kraftwagen- teilen	2 307	-3,6	33,3	2 394	2 307	-3,6
30	Sonstiger Fahrzeugbau	537	2,6	38,0	524	537	2,6
31	Herstellung von Möbeln	143	-8,4	27,9	156	143	-8,4
32	Herstellung von sonstigen Waren	447	-4,3	18,6	467	447	-4,3
33	Reparatur und Installation von Maschinen und Ausrüstungen	970	-5,6	2,8	1 027	970	-5,6

Wirtschaftszweig		Entgelte					
		Januar 2024	Veränderung zu		Januar		Verände- rung
			Januar 2023	Dezember 2023	2023	2024	
			1 000 EUR	%	1 000 EUR	%	
B+C	Verarbeitendes Gewerbe sowie Bergbau und Gewinnung von Steinen und Erden	1 269 791	5,2	2,6	1 207 438	1 269 791	5,2
	Vorleistungsgüterproduzenten und Energie	676 140	6,7	5,7	633 607	676 140	6,7
	Investitionsgüterproduzenten	399 054	4,1	0,4	383 293	399 054	4,1
	Gebrauchsgüterproduzenten	17 706	-18,0	-0,4	21 585	17 706	-18,0
	Verbrauchsgüterproduzenten	176 890	4,7	-3,2	168 953	176 890	4,7
B	Bergbau und Gewinnung von Steinen und Erden	1 348	-7,1	-11,7	1 452	1 348	-7,1
08	Gewinnung von Steinen und Erden, sonstiger Bergbau	1 348	-7,1	-11,7	1 452	1 348	-7,1
C	Verarbeitendes Gewerbe	1 268 442	5,2	2,6	1 205 986	1 268 442	5,2
10	Herstellung von Nahrungs- und Futtermitteln	52 115	6,8	-3,1	48 819	52 115	6,8
11	Getränkeherstellung	22 725	11,4	3,7	20 396	22 725	11,4
12	Tabakverarbeitung	.	.	.	.	.	.
13	Herstellung von Textilien	5 508	-17,3	-15,7	6 657	5 508	-17,3
14	Herstellung von Bekleidung	.	.	.	.	.	.
15	Herstellung von Leder, Lederwaren und Schuhen	5 811	12,9	3,6	5 147	5 811	12,9
16	Herstellung von Holz-, Flecht-, Korb- und Korkwaren (ohne Möbel)	22 298	-8,7	-2,6	24 413	22 298	-8,7
17	Herstellung von Papier, Pappe und Waren daraus	35 864	1,2	-2,8	35 441	35 864	1,2
18	Herstellung von Druckerzeugnissen; Vervielfältigung von bespielten Ton-, Bild- und Datenträgern	5 146	16,9	4,9	4 404	5 146	16,9
19	Kokerei und Mineralölverarbeitung	.	.	.	.	.	.
20	Herstellung von chemischen Erzeugnissen	309 493	16,1	12,2	266 491	309 493	16,1
21	Herstellung von pharmazeutischen Erzeugnissen	64 482	-0,4	-6,0	64 745	64 482	-0,4
22	Herstellung von Gummi- und Kunststoffwaren	87 897	4,5	-1,0	84 090	87 897	4,5
23	Herstellung von Glas und Glaswaren, Keramik, Verarbeitung von Steinen und Erden	64 791	-1,9	-0,4	66 031	64 791	-1,9
24	Metallerzeugung und -bearbeitung	40 876	-9,1	7,3	44 969	40 876	-9,1
25	Herstellung von Metallerzeugnissen	95 164	4,1	7,1	91 427	95 164	4,1
26	Herstellung von Datenverarbeitungsgeräten, elektronischen und optischen Erzeugnissen	25 362	-12,4	-16,6	28 956	25 362	-12,4
27	Herstellung von elektrischen Ausrüstungen	40 447	4,3	-4,8	38 775	40 447	4,3
28	Maschinenbau	186 300	2,2	-2,9	182 215	186 300	2,2
29	Herstellung von Kraftwagen und Kraftwagen-teilen	123 270	9,5	14,3	112 533	123 270	9,5
30	Sonstiger Fahrzeugbau	18 734	12,4	1,9	16 674	18 734	12,4
31	Herstellung von Möbeln	2 846	-29,2	-2,8	4 021	2 846	-29,2
32	Herstellung von sonstigen Waren	10 321	-2,6	-3,1	10 598	10 321	-2,6
33	Reparatur und Installation von Maschinen und Ausrüstungen	34 544	-1,6	-12,0	35 101	34 544	-1,6

Wirtschaftszweig		Gesamtumsatz <sup>1</sup>					
		Januar 2024	Veränderung zu		Januar		
			Januar 2023	Dezember 2023	2023	2024	Verände- rung
		1 000 EUR	%		1 000 EUR		%
B+C	Verarbeitendes Gewerbe sowie Bergbau und Gewinnung von Steinen und Erden	7 977 097	-6,9	-3,1	8 566 114	7 977 097	-6,9
	Vorleistungsgüterproduzenten und Energie	4 540 871	-11,4	23,1	5 125 803	4 540 871	-11,4
	Investitionsgüterproduzenten	2 114 263	1,7	-26,8	2 079 541	2 114 263	1,7
	Gebrauchsgüterproduzenten	79 590	-11,6	4,7	90 012	79 590	-11,6
	Verbrauchsgüterproduzenten	1 242 372	-2,2	-21,0	1 270 757	1 242 372	-2,2
B	Bergbau und Gewinnung von Steinen und Erden	3 661	-36,6	-6,2	5 771	3 661	-36,6
08	Gewinnung von Steinen und Erden, sonstiger Bergbau	3 661	-36,6	-6,2	5 771	3 661	-36,6
C	Verarbeitendes Gewerbe	7 973 436	-6,9	-3,1	8 560 342	7 973 436	-6,9
10	Herstellung von Nahrungs- und Futtermitteln	453 674	-2,1	4,1	463 479	453 674	-2,1
11	Getränkeherstellung	210 716	2,5	-8,2	205 551	210 716	2,5
12	Tabakverarbeitung	.	.	.	.	.	.
13	Herstellung von Textilien	30 586	-27,6	-2,8	42 245	30 586	-27,6
14	Herstellung von Bekleidung	.	.	.	.	.	.
15	Herstellung von Leder, Lederwaren und Schuhen	54 963	7,1	65,6	51 301	54 963	7,1
16	Herstellung von Holz-, Flecht-, Korb- und Korkwaren (ohne Möbel)	116 725	-16,0	-9,8	139 020	116 725	-16,0
17	Herstellung von Papier, Pappe und Waren daraus	329 861	-18,0	19,7	402 052	329 861	-18,0
18	Herstellung von Druckerzeugnissen; Vervielfältigung von bespielten Ton-, Bild- und Datenträgern	20 193	12,2	15,3	18 000	20 193	12,2
19	Kokerei und Mineralölverarbeitung	.	.	.	.	.	.
20	Herstellung von chemischen Erzeugnissen	2 349 488	-14,7	20,4	2 753 897	2 349 488	-14,7
21	Herstellung von pharmazeutischen Erzeugnissen	308 804	-6,2	-48,8	329 331	308 804	-6,2
22	Herstellung von Gummi- und Kunststoffwaren	518 773	-0,4	44,4	520 907	518 773	-0,4
23	Herstellung von Glas und Glaswaren, Keramik, Verarbeitung von Steinen und Erden	277 692	-9,7	15,9	307 541	277 692	-9,7
24	Metallerzeugung und -bearbeitung	445 543	-6,4	30,2	476 135	445 543	-6,4
25	Herstellung von Metallerzeugnissen	381 700	2,5	-3,2	372 278	381 700	2,5
26	Herstellung von Datenverarbeitungsgeräten, elektronischen und optischen Erzeugnissen	104 037	-0,6	4,3	104 642	104 037	-0,6
27	Herstellung von elektrischen Ausrüstungen	169 169	-3,0	0,8	174 450	169 169	-3,0
28	Maschinenbau	883 412	-12,4	-18,2	1 008 419	883 412	-12,4
29	Herstellung von Kraftwagen und Kraftwagen- teilen	911 767	16,7	-27,5	781 102	911 767	16,7
30	Sonstiger Fahrzeugbau	128 439	3,4	5,3	124 255	128 439	3,4
31	Herstellung von Möbeln	12 580	-30,0	1,7	17 974	12 580	-30,0
32	Herstellung von sonstigen Waren	64 682	6,5	-2,2	60 712	64 682	6,5
33	Reparatur und Installation von Maschinen und Ausrüstungen	89 593	9,4	-56,4	81 877	89 593	9,4

1 Ohne Umsatzsteuer.



Wirtschaftszweig	Inlandsumsatz <sup>1</sup>					
	Januar 2024	Veränderung zu		Januar		
		Januar 2023	Dezember 2023	2023	2024	Verände- rung
		1 000 EUR	%	1 000 EUR		%
B+C Verarbeitendes Gewerbe sowie Bergbau und Gewinnung von Steinen und Erden	3 359 187	-7,7	-11,3	3 639 892	3 359 187	-7,7
Vorleistungsgüterproduzenten und Energie	1 758 891	-15,9	18,6	2 092 638	1 758 891	-15,9
Investitionsgüterproduzenten	768 314	6,6	-35,6	720 780	768 314	6,6
Gebrauchsgüterproduzenten	35 228	-12,7	1,3	40 374	35 228	-12,7
Verbrauchsgüterproduzenten	796 753	1,4	-25,9	786 100	796 753	1,4
B Bergbau und Gewinnung von Steinen und Erden	2 469	-41,1	-1,7	4 189	2 469	-41,1
08 Gewinnung von Steinen und Erden, sonstiger Bergbau	2 469	-41,1	-1,7	4 189	2 469	-41,1
C Verarbeitendes Gewerbe	3 356 718	-7,7	-11,3	3 635 703	3 356 718	-7,7
10 Herstellung von Nahrungs- und Futtermitteln	303 757	-3,7	0,4	315 363	303 757	-3,7
11 Getränkeherstellung	187 857	3,7	-10,9	181 092	187 857	3,7
12 Tabakverarbeitung	.	.	.	.	.	.
13 Herstellung von Textilien	19 885	-22,6	26,1	25 693	19 885	-22,6
14 Herstellung von Bekleidung	.	.	.	.	.	.
15 Herstellung von Leder, Lederwaren und Schuhen	44 981	4,1	60,3	43 194	44 981	4,1
16 Herstellung von Holz-, Flecht-, Korb- und Korkwaren (ohne Möbel)	99 084	-16,7	-12,8	118 918	99 084	-16,7
17 Herstellung von Papier, Pappe und Waren daraus	192 414	-20,6	21,1	242 324	192 414	-20,6
18 Herstellung von Druckerzeugnissen; Vervielfältigung von bespielten Ton-, Bild- und Datenträgern	17 669	13,2	15,4	15 605	17 669	13,2
19 Kokerei und Mineralölverarbeitung	.	.	.	.	.	.
20 Herstellung von chemischen Erzeugnissen	601 913	-20,1	16,3	753 651	601 913	-20,1
21 Herstellung von pharmazeutischen Erzeugnissen	108 803	26,4	-67,5	86 063	108 803	26,4
22 Herstellung von Gummi- und Kunststoffwaren	257 953	-11,4	30,1	291 041	257 953	-11,4
23 Herstellung von Glas und Glaswaren, Keramik, Verarbeitung von Steinen und Erden	144 459	-16,3	13,1	172 515	144 459	-16,3
24 Metallerzeugung und -bearbeitung	186 066	-18,9	25,6	229 464	186 066	-18,9
25 Herstellung von Metallerzeugnissen	232 131	1,6	-19,2	228 392	232 131	1,6
26 Herstellung von Datenverarbeitungsgeräten, elektronischen und optischen Erzeugnissen	50 646	-1,3	7,1	51 311	50 646	-1,3
27 Herstellung von elektrischen Ausrüstungen	86 760	0,6	-8,7	86 255	86 760	0,6
28 Maschinenbau	262 681	-10,1	-23,8	292 269	262 681	-10,1
29 Herstellung von Kraftwagen und Kraftwagen-teilen	294 784	19,2	-36,3	247 371	294 784	19,2
30 Sonstiger Fahrzeugbau	58 929	18,8	26,1	49 600	58 929	18,8
31 Herstellung von Möbeln	9 788	-24,2	17,6	12 911	9 788	-24,2
32 Herstellung von sonstigen Waren	52 384	7,1	-6,9	48 919	52 384	7,1
33 Reparatur und Installation von Maschinen und Ausrüstungen	72 267	16,4	-49,5	62 081	72 267	16,4

1 Ohne Umsatzsteuer.

Wirtschaftszweig	Auslandsumsatz <sup>1</sup>					
	Januar 2024	Veränderung zu		Januar		
		Januar 2023	Dezember 2023	2023	2024	Verände- rung
		1 000 EUR	%	1 000 EUR		%
B+C Verarbeitendes Gewerbe sowie Bergbau und Gewinnung von Steinen und Erden	4 617 910	-6,3	4,0	4 926 222	4 617 910	-6,3
Vorleistungsgüterproduzenten und Energie	2 781 980	-8,3	26,1	3 033 165	2 781 980	-8,3
Investitionsgüterproduzenten	1 345 949	-0,9	-20,7	1 358 761	1 345 949	-0,9
Gebrauchsgüterproduzenten	44 362	-10,6	7,5	49 638	44 362	-10,6
Verbrauchsgüterproduzenten	445 619	-8,1	-10,5	484 657	445 619	-8,1
B Bergbau und Gewinnung von Steinen und Erden	1 192	-24,7	-14,4	1 583	1 192	-24,7
08 Gewinnung von Steinen und Erden, sonstiger Bergbau	1 192	-24,7	-14,4	1 583	1 192	-24,7
C Verarbeitendes Gewerbe	4 616 718	-6,3	4,0	4 924 639	4 616 718	-6,3
10 Herstellung von Nahrungs- und Futtermitteln	149 917	1,2	12,5	148 116	149 917	1,2
11 Getränkeherstellung	22 859	-6,5	22,9	24 458	22 859	-6,5
12 Tabakverarbeitung	.	.	.	.	.	.
13 Herstellung von Textilien	10 700	-35,4	-31,9	16 552	10 700	-35,4
14 Herstellung von Bekleidung	.	.	.	.	.	.
15 Herstellung von Leder, Lederwaren und Schuhen	9 982	23,1	94,6	8 107	9 982	23,1
16 Herstellung von Holz-, Flecht-, Korb- und Korkwaren (ohne Möbel)	17 641	-12,2	11,9	20 102	17 641	-12,2
17 Herstellung von Papier, Pappe und Waren daraus	137 447	-13,9	17,9	159 729	137 447	-13,9
18 Herstellung von Druckerzeugnissen; Vervielfältigung von bespielten Ton-, Bild- und Datenträgern	2 524	5,4	14,9	2 394	2 524	5,4
19 Kokerei und Mineralölverarbeitung	.	.	.	.	.	.
20 Herstellung von chemischen Erzeugnissen	1 747 575	-12,6	21,9	2 000 246	1 747 575	-12,6
21 Herstellung von pharmazeutischen Erzeugnissen	200 001	-17,8	-25,3	243 268	200 001	-17,8
22 Herstellung von Gummi- und Kunststoffwaren	260 820	13,5	62,0	229 866	260 820	13,5
23 Herstellung von Glas und Glaswaren, Keramik, Verarbeitung von Steinen und Erden	133 233	-1,3	19,2	135 026	133 233	-1,3
24 Metallerzeugung und -bearbeitung	259 478	5,2	33,7	246 671	259 478	5,2
25 Herstellung von Metallerzeugnissen	149 569	3,9	39,4	143 886	149 569	3,9
26 Herstellung von Datenverarbeitungsgeräten, elektronischen und optischen Erzeugnissen	53 391	0,1	1,8	53 331	53 391	0,1
27 Herstellung von elektrischen Ausrüstungen	82 409	-6,6	13,1	88 195	82 409	-6,6
28 Maschinenbau	620 731	-13,3	-15,5	716 149	620 731	-13,3
29 Herstellung von Kraftwagen und Kraftwagen-teilen	616 983	15,6	-22,4	533 731	616 983	15,6
30 Sonstiger Fahrzeugbau	69 510	-6,9	-7,6	74 655	69 510	-6,9
31 Herstellung von Möbeln	2 792	-44,9	-31,1	5 062	2 792	-44,9
32 Herstellung von sonstigen Waren	12 298	4,3	24,5	11 793	12 298	4,3
33 Reparatur und Installation von Maschinen und Ausrüstungen	17 325	-12,5	-72,3	19 796	17 325	-12,5

1 Ohne Umsatzsteuer.

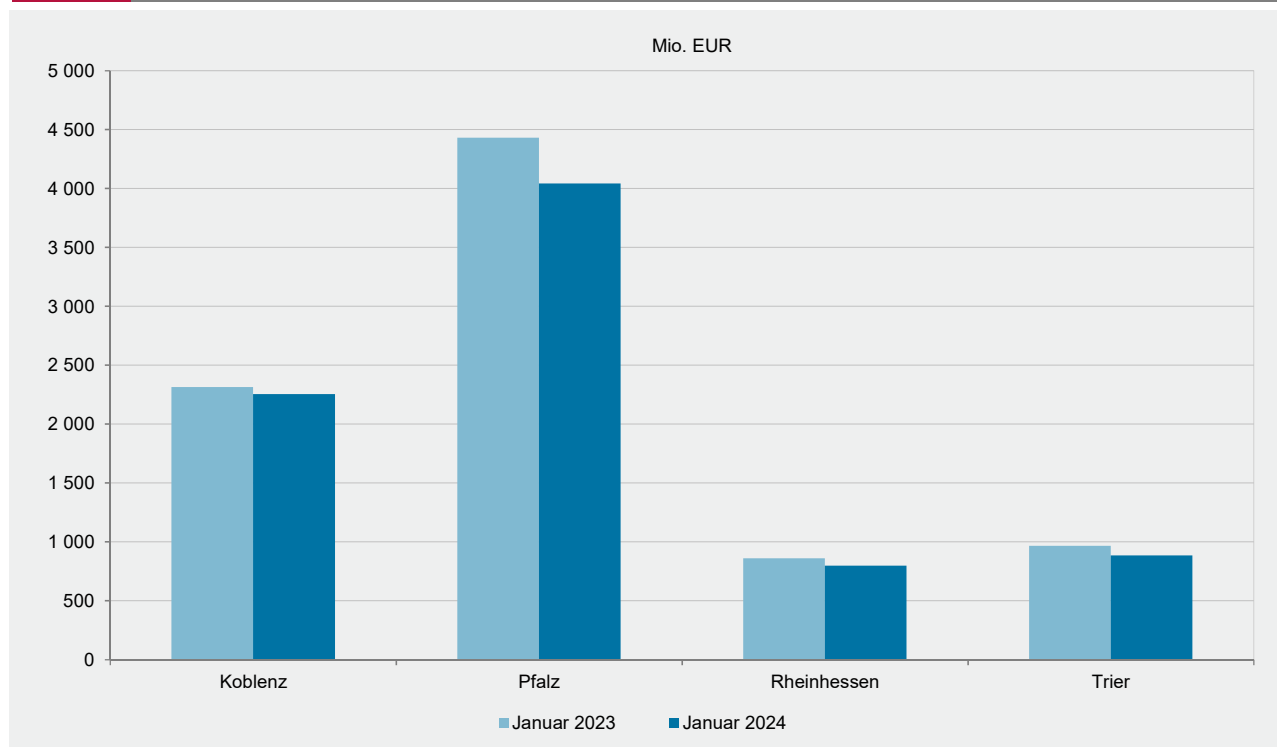
Wirtschaftszweig		Auslandsumsatz mit der Eurozone <sup>1</sup>					
		Januar 2024	Veränderung zu		Januar		
			Januar 2023	Dezember 2023	2023	2024	Verände- rung
B+C	Verarbeitendes Gewerbe sowie Bergbau und Gewinnung von Steinen und Erden	2 034 561	-7,7	12,2	2 204 362	2 034 561	-7,7
	Vorleistungsgüterproduzenten und Energie	1 298 215	-10,6	35,6	1 451 497	1 298 215	-10,6
	Investitionsgüterproduzenten	478 270	0,8	-9,9	474 385	478 270	0,8
	Gebrauchsgüterproduzenten	25 568	-14,3	14,3	29 818	25 568	-14,3
	Verbrauchsgüterproduzenten	232 508	-6,5	-23,1	248 663	232 508	-6,5
B	Bergbau und Gewinnung von Steinen und Erden	.	.	.	.	.	.
08	Gewinnung von Steinen und Erden, sonstiger Bergbau	.	.	.	.	.	.
C	Verarbeitendes Gewerbe	.	.	.	.	.	.
10	Herstellung von Nahrungs- und Futtermitteln	81 569	7,8	15,2	75 655	81 569	7,8
11	Getränkeherstellung	11 411	30,0	.	8 778	11 411	30,0
12	Tabakverarbeitung	.	.	.	.	.	.
13	Herstellung von Textilien	5 180	-47,7	-28,7	9 913	5 180	-47,7
14	Herstellung von Bekleidung	.	.	.	-	.	.
15	Herstellung von Leder, Lederwaren und Schuhen	6 238	61,5	79,6	3 862	6 238	61,5
16	Herstellung von Holz-, Flecht-, Korb- und Korkwaren (ohne Möbel)	12 643	-16,2	13,3	15 096	12 643	-16,2
17	Herstellung von Papier, Pappe und Waren daraus	91 006	-13,6	28,6	105 328	91 006	-13,6
18	Herstellung von Druckerzeugnissen; Vervielfältigung von bespielten Ton-, Bild- und Datenträgern	2 289	9,5	6,3	2 091	2 289	9,5
19	Kokerei und Mineralölverarbeitung	.	.	.	.	.	.
20	Herstellung von chemischen Erzeugnissen	807 862	-10,1	47,0	898 177	807 862	-10,1
21	Herstellung von pharmazeutischen Erzeugnissen	107 543	-21,9	-45,1	137 717	107 543	-21,9
22	Herstellung von Gummi- und Kunststoffwaren	126 855	-7,7	30,2	137 366	126 855	-7,7
23	Herstellung von Glas und Glaswaren, Keramik, Verarbeitung von Steinen und Erden	79 762	9,5	23,6	72 833	79 762	9,5
24	Metallerzeugung und -bearbeitung	70 965	-35,5	-20,4	110 021	70 965	-35,5
25	Herstellung von Metallerzeugnissen	82 179	15,9	75,1	70 910	82 179	15,9
26	Herstellung von Datenverarbeitungsgeräten, elektronischen und optischen Erzeugnissen	19 242	-3,1	9,1	19 852	19 242	-3,1
27	Herstellung von elektrischen Ausrüstungen	37 402	-10,2	2,8	41 651	37 402	-10,2
28	Maschinenbau	188 135	-10,1	-5,1	209 182	188 135	-10,1
29	Herstellung von Kraftwagen und Kraftwagen- teilen	249 270	14,5	-8,7	217 744	249 270	14,5
30	Sonstiger Fahrzeugbau	30 044	-24,5	-12,7	39 790	30 044	-24,5
31	Herstellung von Möbeln	2 134	-44,4	-35,6	3 842	2 134	-44,4
32	Herstellung von sonstigen Waren	6 503	3,1	19,5	6 307	6 503	3,1
33	Reparatur und Installation von Maschinen und Ausrüstungen	8 837	9,5	-53,4	8 069	8 837	9,5

1 Ohne Umsatzsteuer.

Wirtschaftszweig	Exportquote				
	Januar 2024	Zum Vergleich		Januar	
		Januar 2023	Dezember 2023	2023	2024
		%			
B+C Verarbeitendes Gewerbe sowie Bergbau und Gewinnung von Steinen und Erden	57,9	57,5	54,0	57,5	57,9
Vorleistungsgüterproduzenten und Energie	61,3	59,2	59,8	59,2	61,3
Investitionsgüterproduzenten	63,7	65,3	58,7	65,3	63,7
Gebrauchsgüterproduzenten	55,7	55,1	54,3	55,1	55,7
Verbrauchsgüterproduzenten	35,9	38,1	31,6	38,1	35,9
B Bergbau und Gewinnung von Steinen und Erden	32,6	27,4	35,7	27,4	32,6
08 Gewinnung von Steinen und Erden, sonstiger Bergbau	32,6	27,4	35,7	27,4	32,6
C Verarbeitendes Gewerbe	57,9	57,5	54,0	57,5	57,9
10 Herstellung von Nahrungs- und Futtermitteln	33,0	32,0	30,6	32,0	33,0
11 Getränkeherstellung	10,8	11,9	8,1	11,9	10,8
12 Tabakverarbeitung	.	.	.	.	.
13 Herstellung von Textilien	35,0	39,2	49,9	39,2	35,0
14 Herstellung von Bekleidung	.	.	.	.	.
15 Herstellung von Leder, Lederwaren und Schuhen	18,2	15,8	15,5	15,8	18,2
16 Herstellung von Holz-, Flecht-, Korb- und Korkwaren (ohne Möbel)	15,1	14,5	12,2	14,5	15,1
17 Herstellung von Papier, Pappe und Waren daraus	41,7	39,7	42,3	39,7	41,7
18 Herstellung von Druckerzeugnissen; Vervielfältigung von bespielten Ton-, Bild- und Datenträgern	12,5	13,3	12,6	13,3	12,5
19 Kokerei und Mineralölverarbeitung	.	.	.	.	.
20 Herstellung von chemischen Erzeugnissen	74,4	72,6	73,5	72,6	74,4
21 Herstellung von pharmazeutischen Erzeugnissen	64,8	73,9	44,4	73,9	64,8
22 Herstellung von Gummi- und Kunststoffwaren	50,3	44,1	44,8	44,1	50,3
23 Herstellung von Glas und Glaswaren, Keramik, Verarbeitung von Steinen und Erden	48,0	43,9	46,7	43,9	48,0
24 Metallerzeugung und -bearbeitung	58,2	51,8	56,7	51,8	58,2
25 Herstellung von Metallerzeugnissen	39,2	38,7	27,2	38,7	39,2
26 Herstellung von Datenverarbeitungsgeräten, elektronischen und optischen Erzeugnissen	51,3	51,0	52,6	51,0	51,3
27 Herstellung von elektrischen Ausrüstungen	48,7	50,6	43,4	50,6	48,7
28 Maschinenbau	70,3	71,0	68,1	71,0	70,3
29 Herstellung von Kraftwagen und Kraftwagen-teilen	67,7	68,3	63,2	68,3	67,7
30 Sonstiger Fahrzeugbau	54,1	60,1	61,7	60,1	54,1
31 Herstellung von Möbeln	22,2	28,2	32,7	28,2	22,2
32 Herstellung von sonstigen Waren	19,0	19,4	14,9	19,4	19,0
33 Reparatur und Installation von Maschinen und Ausrüstungen	19,3	24,2	30,4	24,2	19,3

Verwaltungsbezirk	Be- triebe <sup>1</sup>	Beschäf- tigte <sup>1</sup>	Geleist. Arbeits- stunden	Entgelte	Umsatz <sup>2</sup>			Export- quote
					insgesamt	je Beschäftigten	Auslands- umsatz	
	Anzahl		1 000	1 000 EUR		EUR	1 000 EUR	%
Rheinland-Pfalz	1 001	262 869	33 400	1 269 791	7 977 097	30 346	4 617 910	57,9
kreisfreie Städte	211	95 015	12 386	560 364	3 366 270	35 429	2 342 256	69,6
Landkreise	790	167 854	21 014	709 427	4 610 827	27 469	2 275 654	49,4
Industrie- und Handelskammer								
Kammerbezirk Koblenz	481	95 048	12 484	409 482	2 252 599	23 700	1 079 355	47,9
Kammerbezirk Pfalz	284	104 159	12 940	580 458	4 042 426	38 810	2 747 012	68,0
Kammerbezirk Rheinhessen	81	27 490	3 696	141 697	797 628	29 015	439 403	55,1
Kammerbezirk Trier	155	36 172	4 279	138 153	884 444	24 451	352 141	39,8

1 Am Ende des Monats. – 2 Ohne Umsatzsteuer.



## Impressum

---

Herausgeber:  
Statistisches Landesamt Rheinland-Pfalz  
Mainzer Straße 14-16  
56130 Bad Ems

Telefon: 02603 71-0  
Telefax: 02603 71-3150

E-Mail: [poststelle@statistik.rlp.de](mailto:poststelle@statistik.rlp.de)  
Internet: [www.statistik.rlp.de](http://www.statistik.rlp.de)

Kostenfreier Download im Internet: <https://www.statistik.rlp.de/publikationen/berichte>

---

© Statistisches Landesamt Rheinland-Pfalz · Bad Ems · 2024

Vervielfältigung und Verbreitung, auch auszugsweise, mit Quellenangabe gestattet.