

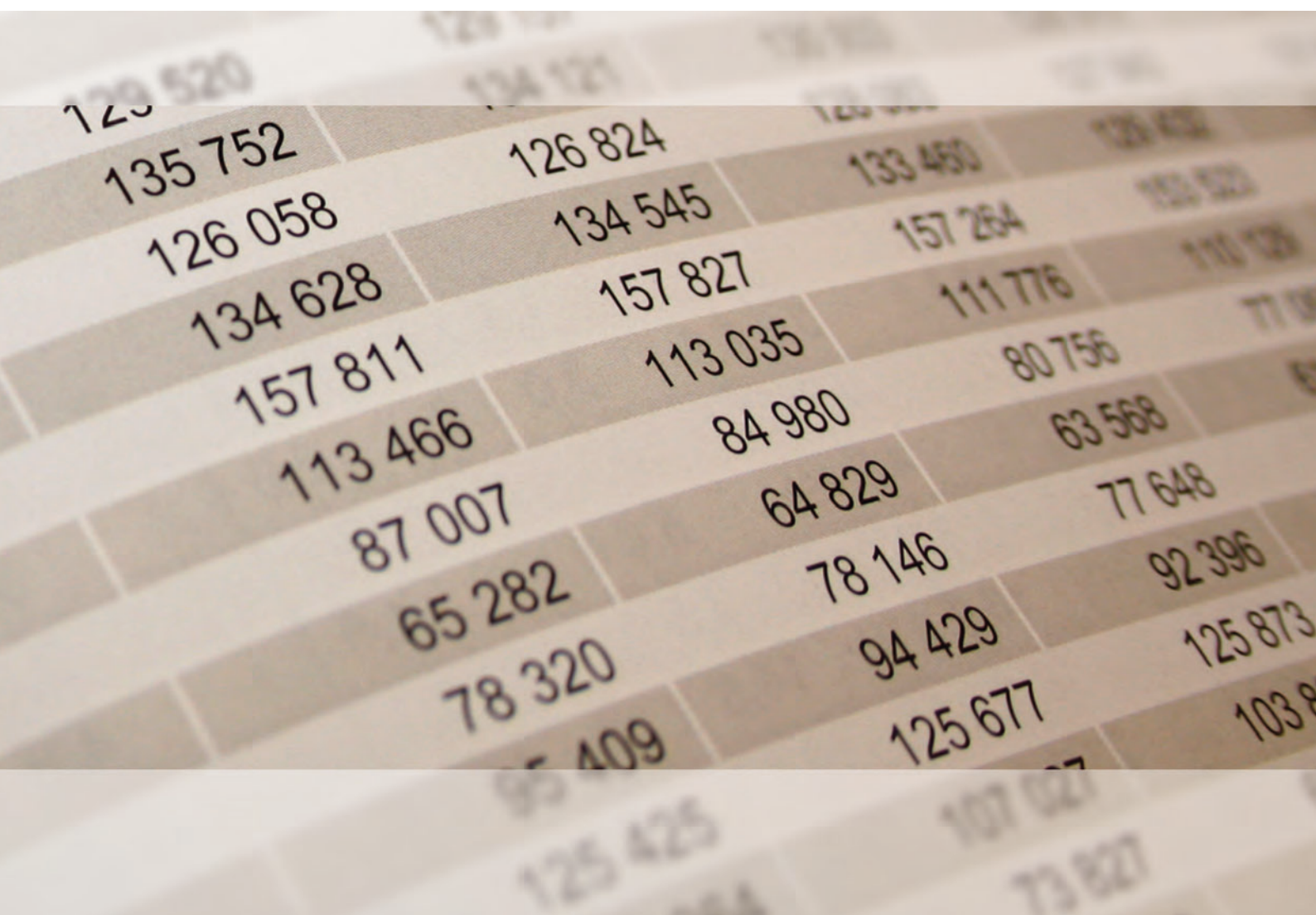


Rheinland-Pfalz

STATISTISCHES LANDESAMT

2024

STATISTISCHE BERICHTE



Statistik nutzen

Das lohn- und einkommensteuerpflichtige
Einkommen und seine Besteuerung 2019

Zeichenerklärungen

0	Zahl ungleich Null, Betrag jedoch kleiner als die Hälfte von 1 in der letzten ausgewiesenen Stelle
-	nichts vorhanden
.	Zahl unbekannt oder geheim
x	Nachweis nicht sinnvoll
...	Zahl fällt später an
/	keine Angabe, da Zahl nicht sicher genug
()	Aussagewert eingeschränkt, da Zahl statistisch unsicher
D	Durchschnitt
p	vorläufig
r	revidiert
s	geschätzt

Für die Abgrenzung von Größenklassen wird im Allgemeinen anstelle einer ausführlichen Beschreibung „50 bis unter 100“ die Darstellungsform „50 – 100“ verwendet.

Einzelwerte in Tabellen werden im Allgemeinen ohne Rücksicht auf die Endsumme gerundet.

Abkürzungen

a.n.g.	anderweitig nicht genannt
AO	Abgabenordnung
BGBI	Bundesgesetzblatt
BStBl	Bundessteuerblatt
StStatG	Gesetz über Steuerstatistiken
u.a.	und andere(s)
u.ä.	und ähnliche(s)

Inhalt

Seite

Informationen zur Statistik	5
--	----------

Glossar	9
----------------------	----------

Tabellen

T 1	Unbeschränkt Lohn- und Einkommensteuerpflichtige, deren Gesamtbetrag der Einkünfte und Art der Einkünfte 2015 - 2019.....	15
T 2	Unbeschränkt Lohn- und Einkommensteuerpflichtige 2019 nach Grund-/Splittingtabellengliederung und Größenklassen des Gesamtbetrages der Einkünfte.....	16
T 3	Sonderausgaben der unbeschränkt Lohn- und Einkommensteuerpflichtigen 2019* nach Grund-/ Splittingtabellengliederung und Größenklassen des Gesamtbetrages der Einkünfte.....	22
T 4	Berechnung des Einkommens aus dem Gesamtbetrag der Einkünfte für die unbeschränkt Lohn- und Einkommensteuerpflichtigen 2019 nach Grund-/Splittingtabellengliederung und Größenklassen des Gesamtbetrages der Einkünfte.....	25
T 5	Außergewöhnliche Belastungen der unbeschränkt Lohn- und Einkommensteuerpflichtigen 2019 nach Grund-/Splittingtabellen-Gliederung und Größenklassen des Gesamtbetrages der Einkünfte.....	27
T 6	Berechnung der festzusetzenden Einkommensteuer aus der tariflichen Einkommensteuer für die unbeschränkt Lohn- und Einkommensteuerpflichtigen 2019 nach Grund-/Splittingtabellengliederung und Größenklassen des Gesamtbetrages der Einkünfte.....	28
T 7	Berechnung der verbleibenden Einkommensteuer für die unbeschränkt Lohn- und Einkommensteuerpflichtigen 2019 nach Grund-/Splittingtabellengliederung und Größenklassen des Gesamtbetrages der Einkünfte.....	31
T 8	Unbeschränkt steuerpflichtige Lohn- und Einkommensfälle 2019 nach Grund-/Splittingtabellengliederung, Geschlecht und Größenklassen der Summe der individuellen Einkünfte.....	33
T 9	Unbeschränkt Einkommensteuerpflichtige mit Einkünften aus Gewerbebetrieb als Einzelunternehmer 2019 nach wirtschaftssystematischer Gliederung.....	42
T 10	Unbeschränkt Einkommensteuerpflichtige mit Einkünften aus freiberuflicher Tätigkeit in ausgewählten freien Berufen 2019 nach Größenklassen der Einkünfte aus freiberuflicher Tätigkeit.....	44
T 11	Lohnsteuerfälle 2019 nach Größenklassen des individuellen Bruttolohns.....	47
T 12	Unbeschränkt Lohn- und Einkommensteuerpflichtige 2019 mit Gliederung nach positivem oder negativem Gesamtbetrag der Einkünfte in regionaler Gliederung.....	51
T 13	Unbeschränkt Lohn- und Einkommensteuerpflichtige deren Gesamtbetrag der Einkünfte, zu versteuerndes Einkommen und festgesetzte Einkommen-/Jahreslohnsteuer 2019 nach Größenklassen des Gesamtbetrages der Einkünfte und Verwaltungsbezirken.....	55
T 14	Positive Einkünfte der unbeschränkt Lohn- und Einkommensteuerpflichtigen 2019 nach Art der Einkünfte und Verwaltungsbezirken.....	63
T 15	Steuerpflichtige Arbeitnehmer, deren Bruttolohn und Lohnsteuer 2019 nach Größenklassen des Gesamtbetrages der Einkünfte und Verwaltungsbezirken.....	65

Grafiken

G 1	Unbeschränkt Lohn- und Einkommensteuerpflichtige 2019, deren Gesamtbetrag der Einkünfte und festgesetzte Einkommen-/Jahreslohnsteuer nach Größenklassen des Gesamtbetrages der Einkünfte...	68
G 2	Unbeschränkt Lohn- und Einkommensteuerpflichtige 2019 nach Einkunftsarten.....	69
G 3	Einkünfte der unbeschränkt Lohn- und Einkommensteuerpflichtigen 2019 nach Einkunftsarten.....	69
G 4	Gesamtbetrag der Einkünfte und festgesetzte Einkommensteuer 2013 - 2019.....	70
G 5	Gesamtbetrag der Einkünfte und festgesetzte Einkommensteuer 2013 - 2019 (je Steuerpflichtigen).....	70

Karten

K 1	Durchschnittlicher Gesamtbetrag der Einkünfte der Lohn- und Einkommensteuerpflichtigen 2019 nach Verwaltungsbezirken.....	71
-----	---	----

Informationen zur Statistik

Ziel der Statistik

Die Steuerstatistiken dienen gemäß § 1 Abs. 1 StStatG der Beurteilung der Struktur und Wirkungsweise der betreffenden Steuern und ihrer wirtschaftlichen und sozialen Bedeutung. In der Gesetzesbegründung wird dazu folgendes ausgeführt: „Da die Besteuerung unmittelbar in die wirtschaftlichen und sozialen Verhältnisse von Einzelpersonen und Unternehmen eingreift, muss die Steuerpolitik die Steuerbemessungsgrundlagen und die Belastungswirkungen der Steuern aufmerksam beobachten, um im Interesse der Allgemeinheit notwendige und zweckmäßige Entscheidungen treffen zu können. Wichtige Grundlage für diese Entscheidungen sind die Steuerstatistiken, die eine laufende Beobachtung der Steuerquellen erlauben und auf diese Weise als Beurteilungsmaßstab für Steueranpassungen oder -änderungen von großer Bedeutung sind. Darüber hinaus liefern die Steuerstatistiken wertvolle Angaben für die Erstellung Volkswirtschaftlicher Gesamtrechnungen, für die Wirtschafts- und Sozialpolitik sowie für wissenschaftliche Untersuchungen.“

Die Lohnsteuer und die Einkommensteuer sind tragende öffentliche Einnahmequellen. An ihrem Aufkommen sind der Bund und die Länder und mit kleinerem Anteil auch die Gemeinden beteiligt. Mit ihrer direkten Auswirkung auf die Besteueren treten sie stärker in das Bewusstsein als die indirekten Steuern. Es ist daher erforderlich, gerade bei diesen Steuern ihre zeitgemäße Einordnung in das Steuersystem und ihre Auswirkung auf die wirtschaftlichen und sozialen Verhältnisse der Steuerpflichtigen fortlaufend zu beobachten, um etwa notwendig werdende Anpassungsmaßnahmen unverzüglich und in der zweckmäßigsten Weise einleiten zu können. Die Bundesstatistik zur Lohn- und Einkommensteuer (kurz: Lohn- und Einkommensteuerstatistik) liefert wesentliche Informationen über Struktur und Wirkungsweise der Einkommensteuer. Die Ergebnisse der Lohn- und Einkommensteuerstatistik finden darüber hinaus Verwendung für Untersuchungen zur Einkommensverteilung. Ferner bilden sie die Grundlage für die Ermittlung der Schlüsselzahlen zum Gemeindeanteil an der Einkommensteuer und gehen in Berichte der Bundesregierung (z. B. in den Armuts- und Reichtumsbericht oder den Bericht zur Lage der freien Berufe) ein.

Rechtsgrundlagen

Die Rechtsgrundlage der Bundesstatistik über die Lohn- und Einkommensteuer – kurz: Lohn- und Einkommensteuerstatistik - ist das Gesetz über Steuerstatistiken (StStatG) vom 11. Oktober 1995 (BGBl. I S. 1250, 1409) einschließlich der in der nachfolgenden Zeit hierzu ergangenen Änderungen. Die übergeordnete Rechtsgrundlage sämtlicher Bundesstatistiken bildet das Gesetz über die Statistik für Bundeszwecke (Bundesstatistikgesetz - BStatG) in der Fassung der Bekanntmachung vom 20. Oktober 2016 (BGBl. I S. 2394) einschließlich der in der nachfolgenden Zeit hierzu ergangenen und für das jeweilige Statistikjahr maßgebenden Änderungen.

Die Besteuerung des Einkommens basiert auf dem Einkommensteuergesetz (EStG) in der Fassung der Bekanntmachung vom 8. Oktober 2009 (BGBl. I S. 3366, 3862) sowie der Einkommensteuer-Durchführungsverordnung (EStDV 1955) in der Fassung der Bekanntmachung vom 10. Mai 2000 (BGBl. I S. 717) einschließlich der in der nachfolgenden Zeit hierzu ergangenen und für das jeweilige Statistikjahr maßgebenden Änderungen sowie die Einkommensteuer-Richtlinien.

Erhebungsumfang

Die Lohn- und Einkommensteuerstatistik erfasst alle Einkommensteuerveranlagungen, die bis zweidreiviertel Jahre nach Ende des Veranlagungszeitraums durchgeführt wurden, und alle elektronischen Lohnsteuerbescheinigungen der Brutto-lohneempfänger, für die keine Einkommensteuerveranlagung durchgeführt wurde. Die Statistik ist insofern eine Vollerhebung.

Datengewinnung

Die Lieferdaten der Lohn- und Einkommensteuerstatistik werden zum einen den Einkommensteuerveranlagungen der Finanzverwaltung und zum anderen den elektronischen Lohnsteuerbescheinigungen der Arbeitgeber entnommen:

- Die Daten der Einkommensteuerveranlagungen liegen bei der Finanzverwaltung in elektronischer Form in den Festsetzungsspeichern bzw. im sog. Grundinformationsdienst vor. Die in einem Kalenderjahr getätigten Veranlagungen werden einmal jährlich von den Rechenzentren der Landesfinanzbehörden – in Rheinland-Pfalz: vom Rechenzentrum des Landesamtes für Steuern (LfSt) – extrahiert und gebündelt in Dateiform auf elektronischem Weg der amtlichen Statistik – in Rheinland-Pfalz: dem Statistischen Landesamt – zur Verfügung gestellt.

- Die Daten der elektronischen Lohnsteuerbescheinigungen sind für ganz Deutschland im Rechenzentrum der Finanzverwaltung Nordrhein-Westfalen in dem dort geführten zentralen ElsterLohn-Datenspeicher abgelegt. Sie werden zur Verwendung für die Lohn- und Einkommensteuerstatistik einmalig extrahiert und der amtlichen Statistik bereitgestellt.

Die Lohn- und Einkommensteuerstatistik ist insofern eine Sekundärerhebung. Dadurch werden die Daten kosten- und zeitsparend für die statistische Aufbereitung gewonnen.

Die Veranlagung eines Steuerpflichtigen zur Einkommensteuer kann mitunter eine längere Zeit in Anspruch nehmen. Es kann davon ausgegangen werden, dass zweidreiviertel Jahre nach Ablauf des betreffenden Kalenderjahres der Großteil der Veranlagungen erfolgt ist. Die Daten für ein Statistikjahr werden diesem Umstand Rechnung tragend in drei Teilmengen geliefert: die erste Teilmenge im ersten, die zweite Teilmenge im zweiten und die dritte Teilmenge im dritten Folgejahr. Jede Datenlieferung enthält neben Erst- auch Änderungsfestsetzungen.

Erhebungseinheiten

Erhebungseinheiten sind die Lohn- bzw. Einkommensteuerpflichtigen. Zusammenveranlagte werden in der Statistik als ein Steuerpflichtiger gezählt. Das erklärt, dass die Zahl der ausgewiesenen Steuerpflichtigen niedriger ist als die Zahl derjenigen Personen, die tatsächlich an der Erzielung der veranlagten Einkünfte beteiligt war. Im vorliegenden Bericht werden nur die unbeschränkt Steuerpflichtigen nachgewiesen.

Erhebungsmerkmale

Die Lohn- und Einkommensteuerstatistik erfasst gemäß § 2 Abs. 2 Nr. 2 StStatG von den Steuerpflichtigen, für die eine Veranlagung durchgeführt wurde, die folgenden Erhebungsmerkmale:

- a) Bruttolohn, Einkünfte, Einkommen, zu versteuerndes Einkommen, Sondervergünstigungen, Lohn-, Einkommen- und Kirchensteuer, vermögenswirksame Leistungen einschließlich Arbeitnehmer-Sparzulage, sonstige aus dem Einkommenssteueraufkommen gezahlte Zulagen, Lohn- und Einkommensersatzleistungen mit den im Besteuerungsverfahren festgestellten Angaben;
- b) Geschlecht, Geburtsjahr, Religion, Stellung im Beruf, Kinderfreibeträge, Kindergeld, Wohnsitzgemeinde, Wirtschaftszweig/Art des freien Berufs, Art der Steuerpflicht, Steuerklasse, Veranlagungsart

Die Definitionen der nachgewiesenen Merkmale ergeben sich aus den Vorschriften des EStG und entsprechen den Definitionen der im Rahmen der Einkommensteuerveranlagung erfassten bzw. gebildeten Kennzahlen.

Berichtszeitraum und Periodizität

Der Berichtszeitraum ist der 1. Januar bis 31. Dezember des Berichtsjahres. Seit dem Berichtsjahr 2012 ist die Bundesstatistik zur Lohn- und Einkommensteuer jährlich zu erstellen.

Vergleichbarkeit der Ergebnisse

Räumliche Vergleichbarkeit

Die Lohn- und Einkommensbesteuerung in Deutschland ist bundeseinheitlich geregelt. Die Aufbereitung der Lohn- und Einkommensteuerstatistik erfolgt mittels eines bundeseinheitlichen Aufbereitungsprogramms. Beim räumlichen Vergleich der Ergebnisse der Lohn- und Einkommensteuerstatistik ergeben sich daher keine Einschränkungen.

Zeitliche Vergleichbarkeit

Beim zeitlichen Vergleich der Ergebnisse der Lohn- und Einkommensteuerstatistik sind die folgenden Aspekte zu berücksichtigen:

- Änderungen des Einkommensteuerrechts können den zeitlichen Vergleich der Ergebnisse der Statistik erschweren.
- Änderungen der verschiedenen Klassifikationen (s. u.) können die zeitliche Vergleichbarkeit der Ergebnisse der Statistik erschweren. Revisionen der Klassifikation der Wirtschaftszweige und der daraus abgeleiteten Gewerkekennzahlen z.B. gab es zuletzt in den Jahren 1994 (Einführung der WZ 1993), 2002 (Einführung der WZ 2003) und 2009 (Einführung der WZ 2008).

Klassifikationen

Wirtschaftszweige

Für die Steuerpflichtigen mit Einkünften aus freiberuflicher Tätigkeit und die Steuerpflichtigen mit Einkünften aus Gewerbebetrieb als Einzelunternehmer wird im Besteuerungsverfahren der Wirtschaftszweig gemäß der Klassifikation der Wirtschaftszweige Ausgabe 2008 erfasst. Grundlage für die Darstellung der Ergebnisse nach Wirtschaftszweigen bildet das Verzeichnis der Wirtschaftszweige/GKZ 2012 der Finanzverwaltung mit Stand vom 01. Mai 2012, das im Bundessteuerblatt I veröffentlicht ist. Dieses Verzeichnis basiert auf der Klassifikation der Wirtschaftszweige 2008 des Statistischen Bundesamtes. Dieses wiederum ist abgeleitet aus einer nationalen Fassung der N.A.C.E (Nomenclature générale des activités économiques dans les Communautés Européennes) Rev. 2, die den Regeln der Verordnung (EG) Nr. 1893/2006 entspricht. In den EU-Mitgliedsstaaten erhobene Statistiken, die eine Klassifikation nach Wirtschaftszweigen beinhalten, müssen gemäß der N.A.C.E oder einer von ihr abgeleiteten einzelstaatlichen Klassifikation erstellt werden.

Die GKZ (Gewerkennzahl) ist eine leicht modifizierte Form des Wirtschaftszweigs. Die Abweichungen bestehen fallweise in einer Verkürzung, Ausweitung oder Löschung der WZ. Die GKZ wird von der Finanzverwaltung zur Einordnung der Unternehmen in Größenklassen gemäß § 3 BpO 2000 benötigt. Sie ist im Grundinformationsdienst der Finanzverwaltung gespeichert.

Größenklassen

Die Ergebnisse der Lohn- und Einkommensteuerstatistik werden nach Größenklassen des Gesamtbetrags der Einkünfte aufbereitet. Zur Reduzierung von Geheimhaltungsfällen werden beginnend mit dem Berichtsjahr 2019 die Kategorien „Nullfälle“ und „GdE 1-5 000 EUR“ zur Kategorie „GdE 0-5 000 EUR“ zusammengefasst. Die wichtigsten Größenklassen-Tabellen dieser Veröffentlichung weisen somit den Gesamtbetrag der Einkünfte in folgender Gliederung aus:

0	bis unter	5 000 EUR
5 000	bis unter	10 000 EUR
10 000	bis unter	15 000 EUR
15 000	bis unter	20 000 EUR
20 000	bis unter	25 000 EUR
25 000	bis unter	30 000 EUR
30 000	bis unter	35 000 EUR
35 000	bis unter	40 000 EUR
40 000	bis unter	45 000 EUR
45 000	bis unter	50 000 EUR
50 000	bis unter	60 000 EUR
60 000	bis unter	70 000 EUR
70 000	bis unter	80 000 EUR
80 000	bis unter	90 000 EUR
90 000	bis unter	100 000 EUR
100 000	bis unter	125 000 EUR
125 000	bis unter	250 000 EUR
250 000	bis unter	500 000 EUR
500 000	bis unter	1 Mill. EUR

Darüber hinaus werden die Lohn- und Einkommensteuerpflichtigen, ihre Einkünfte, die festgesetzte Einkommensteuer sowie eine Reihe weiterer Merkmale in der Gliederung nach Größenklassen der verschiedenen steuerlichen Einkommensbegriffe dargestellt, und zwar nach der Höhe

- der Summe der Einkünfte,
- der Einkünfte aus Land- und Forstwirtschaft,
- der Einkünfte aus Gewerbebetrieb,
- des Bruttolohns.

Regionale Gliederung

Die Ergebnisse der Lohn- und Einkommensteuerstatistik stehen bis zur Gemeindeebene zur Verfügung. Maßgebend für die regionale Zuordnung eines Steuerpflichtigen ist der Wohnsitz bzw. der gewöhnliche Aufenthalt des Steuerpflichtigen. Die Statistik für Rheinland-Pfalz enthält grundsätzlich alle zur Einkommensteuer veranlagten Steuerpflichtigen mit Wohnsitz in Rheinland-Pfalz. Darüber hinaus beinhaltet sie alle Arbeitnehmer, die im Erhebungsjahr lohnsteuerpflichtige Einkünfte erzielt und ihren Wohnsitz oder gewöhnlichen Aufenthalt in Rheinland-Pfalz gehabt haben, wobei es unerheblich ist, ob sie zur Einkommensteuer veranlagt wurden oder nicht. Als Gebietsstand für die regionale Zuordnung eines Steuerpflichtigen wird der 31.12. des entsprechenden Erhebungsjahres zugrunde gelegt.

Altersentlastungsbetrag

Der Altersentlastungsbetrag nach § 24a EStG ist ein Steuerfreibetrag, der einem Steuerpflichtigen gewährt wird, der bestimmte Einkünfte, insbesondere Arbeitslohn, erzielt und der vor dem Beginn des Kalenderjahres, für den das zu versteuernde Einkommen ermittelt wird, das 64. Lebensjahr vollendet hat. Die Bemessungsgrundlage des Altersentlastungsbetrags bilden der Arbeitslohn plus die positive Summe der Einkünfte des Steuerpflichtigen, die nicht Einkünfte aus nichtselbständiger Arbeit sind, wobei die in § 24a Satz 1 Nr. 1 bis 5 EStG aufgeführten Bezüge bzw. Einkünfte, z. B. Versorgungsbezüge und Einkünfte aus Leibrenten, nicht berücksichtigt werden. Der Altersentlastungsbetrag errechnet sich als Vomhundertsatz der Bemessungsgrundlage, ist jedoch auf einen bestimmten Höchstbetrag begrenzt. Der Vomhundertsatz und der Höchstbetrag sind abhängig von dem Kalenderjahr, das auf die Vollendung des 64. Lebensjahres folgt. Sie bleiben für einen Steuerpflichtigen entsprechend dem sog. Kohortenprinzip bis zu dessen Lebensende konstant.

Der Altersentlastungsbetrag dient dazu, eine Benachteiligung der Empfänger von Arbeitslohn mit einem Alter von 64 Jahren und mehr gegenüber den Empfängern von Versorgungsbezügen oder Renten auszugleichen, die jeweils steuerlich entlastet sind. Versorgungsbezüge erfahren steuerliche Begünstigungen in Form des Versorgungsfreibetrags. Renten haben dadurch Vorteile, dass sie nur mit dem Ertragsanteil besteuert werden. Der Besteuerungsanteil der Renten steigt seit dem 01. Januar 2005 bis zum Jahr 2040 schrittweise auf 100 % an, wobei er ebenfalls dem Kohortenprinzip folgt.

Der Altersentlastungsbetrag kann von der Summe der Einkünfte abgezogen werden.

Außergewöhnliche Belastungen

Außergewöhnliche Belastungen nach § 33 EStG sind Aufwendungen, die einem Steuerpflichtigen zwangsläufig erwachsen und die von der Höhe her größer sind als die der überwiegenden Mehrzahl der Steuerpflichtigen gleicher Einkommensverhältnisse, gleicher Vermögensverhältnisse und gleichen Familienstands. Zwangsläufig erwachsende Aufwendungen wiederum sind Aufwendungen, denen man sich aus rechtlichen, tatsächlichen oder sittlichen Gründen nicht entziehen kann. Hierunter fallen beispielsweise Ausgaben, die durch Krankheit, Behinderung, Todesfall, Unwetterschäden und Ehescheidung entstehen.

Die außergewöhnlichen Belastungen können in Höhe des Teilbetrags, der die zumutbare Belastung übersteigt, vom Gesamtbetrag der Einkünfte abgezogen werden.

Einkommen

Das Einkommen ist in § 2 Abs. 4 EStG definiert als der Gesamtbetrag der Einkünfte, vermindert um die Sonderausgaben und die außergewöhnlichen Belastungen. In R2 der Einkommensteuerrichtlinien wird diese Definition um die folgende Rechenvorschrift konkretisiert:

- Gesamtbetrag der Einkünfte (§ 2 Abs. 3 EStG)
- Verlustabzug (§ 10d EStG)
- Sonderausgaben (§§ 10, 10a, 10b, 10c EStG)
- Außergewöhnliche Belastungen (§§ 33 bis 33b EStG)
- Steuerbegünstigung der zu Wohnzwecken genutzten Wohnungen, Gebäude und Baudenkmale sowie der schutzwürdigen Kulturgüter (§§ 10e bis 10i EStG, § 52 Abs. 21 Satz 6 EStG und § 7 FördG)¹
- + Erstattungsüberhänge (§ 10 Abs. 4b Satz 3 EStG)
- + Zuzurechnendes Einkommen gemäß § 15 Abs. 1 AStG (Außensteuergesetz)
- = Einkommen

Der Verlustabzug gemäß § 10d EStG erlaubt dabei, dass negative Einkünfte aus einem Veranlagungszeitraum, die bei der Ermittlung des Gesamtbetrags der Einkünfte nicht ausgeglichen werden, im vorangegangenen Veranlagungszeitraum als Verlustrücktrag oder in einem der folgenden Veranlagungszeiträume als Verlustvortrag abgezogen werden.

¹ § 10e EStG ist anzuwenden auf eigene Wohnungen, die nach dem 31.12.1986 hergestellt oder angeschafft, bzw. auf Ausbauten oder Erweiterungen, die nach diesem Stichtag fertig gestellt worden sind. Die Vorschriften des § 10e EStG sind letztmalig anzuwenden auf eigengenutzte Wohnungen (Ausbauten, Erweiterungen), bei denen die Herstellung (Fertigstellung) vor dem 01.01.1996 begonnen hat bzw. die Anschaffung auf einem vor dem 01.01.1996 abgeschlossenen obligatorischen Vertrag oder gleichgestellten Rechtsakt beruht. Vgl. dazu § 52 Abs. 19 EStG. §§ 10h und 10i wurden ab dem Veranlagungszeitraum 2016 aufgehoben.

Das zuzurechnende Einkommen gemäß § 15 Abs. 1 Außensteuergesetz entspricht den Einnahmen aus einer ausländischen Familienstiftung. Diese müssen der inländische Stifter oder die inländischen Begünstigten unter bestimmten Voraussetzungen in Deutschland versteuern, unabhängig davon, ob sie die Einkünfte tatsächlich erhalten haben.

Einkommensteuer

Die Einkommensteuer ist eine Gemeinschaftsteuer, die auf das Einkommen von natürlichen Personen erhoben wird. Steuerträger und Steuerschuldner sind die natürlichen Personen, die Einkünfte gemäß § 2 Abs. 1 EStG erzielen. Die Steuerbemessungsgrundlage ist das zu versteuernde Einkommen. Der Tarif der Einkommensteuer verläuft progressiv und ist in § 32 a EStG festgelegt. Bei Ehegatten, die nach den §§ 26 und 26b EStG zusammen zur Einkommensteuer veranlagt werden, kommt der Splitting-Tarif zur Anwendung.

Einkommensteuerpflichtige

Steuerpflichtiger allgemein ist gemäß § 33 Abs. 1 AO, wer eine Steuer schuldet, für eine Steuer haftet, eine Steuer für Rechnung eines Dritten einzubehalten und abzuführen hat, wer eine Steuererklärung abzugeben, Sicherheit zu leisten, Bücher und Aufzeichnungen zu führen oder andere ihm durch die Steuergesetze auferlegte Verpflichtungen zu erfüllen hat. Einkommensteuerpflichtiger ist eine natürliche Person, die Einkünfte aus einer in § 2 Abs. 1 EStG aufgeführten sieben Einkunftsarten bezieht. Zusammenveranlagte Ehepaare, die nicht dauernd getrennt leben, zählen als ein Steuerpflichtiger.

Das Einkommensteuerrecht unterscheidet zwischen unbeschränkter und beschränkter Steuerpflicht. Unbeschränkte Einkommensteuerpflicht bedeutet gemäß § 2 Abs. 1 EStG, dass sämtliche Einkünfte des Steuerpflichtigen im Inland der Besteuerung unterliegen. Es ist damit unerheblich, ob die Einkünfte im In- oder im Ausland erzielt worden sind (sog. Welteinkommensprinzip). Unbeschränkte Einkommensteuerpflicht ist gemäß § 1 Abs. 1 EStG gegeben, wenn eine natürliche Person im Inland einen Wohnsitz oder ihren gewöhnlichen Aufenthalt hat. Sie ist ferner gegeben, wenn die Voraussetzungen des § 1 Abs. 2 EStG erfüllt sind. Beschränkte Steuerpflicht hingegen bedeutet, dass nur die inländischen Einkünfte im Sinne des § 49 EStG im Inland der Besteuerung unterliegen. Die beschränkt steuerpflichtigen Einkünfte gemäß § 49 EStG entsprechen weitgehend den Einkünften nach § 2 EStG. Um in diesen Fällen eine Mehrfachbesteuerung derselben Einkünfte möglichst zu vermeiden, werden Doppelbesteuerungsabkommen mit anderen Staaten geschlossen. Beschränkte Einkommensteuerpflicht liegt gemäß § 1 Abs. 4 EStG grundsätzlich vor, wenn eine natürliche Person im Inland weder einen Wohnsitz noch ihren gewöhnlichen Aufenthalt hat. Die Begriffe Wohnsitz und gewöhnlicher Aufenthalt sind in § 8 bzw. § 9 AO definiert.

Beschränkt Steuerpflichtige werden nur mit ihren inländischen Einkünften besteuert und können systembedingt damit eine Reihe von Steuererleichterungen nicht in Anspruch nehmen, die sich an der Leistungsfähigkeit des Steuerpflichtigen bzw. seinen gesamten Einkünften orientieren. Hierzu gehören gemäß § 50 EStG – bis auf die im Gesetz geregelten Ausnahmen –

- die Berücksichtigung des Grundfreibetrages
- die Anwendung des Splittingtarifs für Verheiratete
- der Abzug von Sonderausgaben über den Pauschbetrag und die Vorsorgepauschale hinaus
- die Berücksichtigung von Kinderfreibeträgen bzw. der Anspruch auf Kindergeld
- die Berücksichtigung von außergewöhnlichen Belastungen.

Soweit die Einkünfte überwiegend im Inland bezogen werden, kann daher die beschränkte Steuerpflicht im Ergebnis zu Nachteilen gegenüber der unbeschränkten Steuerpflicht führen. Um diese Nachteile auszugleichen, kann eine eigentlich beschränkt steuerpflichtige Person gemäß § 1 Abs. 3 EStG auf Antrag als unbeschränkt steuerpflichtig behandelt werden, wenn bestimmte Voraussetzungen vorliegen.

Einkünfte

Einkünfte allgemein sind im Sinne des Einkommensteuerrechts am Markt erwirtschaftete Vermögensmehrungen. Sie sind der Unterschiedsbetrag zwischen den Einnahmen und den durch die Einkünfteerzielung veranlassten Aufwendungen. Die Höhe der Einkünfte bildet die objektive Leistung des Steuerpflichtigen ab.

Die Einkünfte sind nach § 2 Abs. 1 EStG in sieben Einkunftsarten eingeteilt. Dies sind die Einkünfte aus Land- und Forstwirtschaft (§§ 13 - 14a EStG), die Einkünfte aus Gewerbebetrieb (§§ 15 - 17 EStG), die Einkünfte aus selbständiger Arbeit (§ 18 EStG), die Einkünfte aus nichtselbständiger Arbeit (§ 19 EStG), die Einkünfte aus Kapitalvermögen (§ 20 EStG), die Einkünfte aus Vermietung und Verpachtung (§ 21 EStG) und die sonstigen Einkünfte im Sinne des § 22 EStG. Einkünfte

sind gemäß § 2 Abs. 2 EStG bei Land- und Forstwirtschaft, Gewerbebetrieb und selbständiger Arbeit der Gewinn und bei den anderen Einkunftsarten der Überschuss der Einnahmen über die Werbungskosten.

Entlastungsbetrag für Alleinerziehende

Der Entlastungsbetrag für Alleinerziehende gemäß § 24b EStG (bis 2003 Haushaltsfreibetrag, bis 1974 Sonderfreibetrag) wird alleinstehenden Steuerpflichtigen gewährt, wenn zu ihrem Haushalt mindestens ein Kind gehört, für das ihnen ein Kinderfreibetrag nach § 32 Abs. 6 EStG oder Kindergeld zusteht. Alleinstehend im Sinne dieser Vorschrift sind Steuerpflichtige, die nicht die Voraussetzungen für die Anwendung des Splitting-Verfahrens erfüllen oder verwitwet sind und keine Haushaltsgemeinschaft mit einer anderen volljährigen Person bilden. Der Entlastungsbetrag für Alleinerziehende betrug im Jahr 2019 für das erste Kind 1 908 Euro und 240 Euro für jedes weitere Kind. Ziel des Entlastungsbetrags ist es, die höheren Kosten für die eigene Lebens- bzw. Haushaltsführung der Alleinerziehenden abzugelten, die einen gemeinsamen Haushalt nur mit ihren Kindern und keiner anderen erwachsenen Person führen, die tatsächlich oder finanziell zum Haushalt beiträgt. Ziel ist es ferner, einen Ausgleich dafür zu schaffen, dass eine alleinerziehende Person häufig nur in Teilzeit arbeiten kann und infolgedessen entsprechend weniger verdient als eine Person, die in Vollzeit arbeitet.

Der Entlastungsbetrag für Alleinerziehende kann bei der Veranlagung zur Einkommensteuer von der Summe der Einkünfte abgezogen werden. Bei Wahl der Lohnsteuerklasse II ist der Entlastungsbetrag für Alleinerziehende bereits beim Lohnsteuerabzug berücksichtigt.

Festzusetzende Einkommensteuer

Die festzusetzende Einkommensteuer ist das im Rahmen der Einkommensteuerveranlagung ermittelte Endergebnis der Einkommensteuer-Jahresschuld. Sie errechnet sich gemäß § 2 Abs. 6 EStG aus der tariflichen Einkommensteuer durch Abzug bzw. Hinzurechnung diverser Positionen. In R2 EStR wird die Rechenvorschrift wie folgt konkretisiert:

Steuerbetrag
a) nach § 32a
b) nach dem bei Anwendung des Progressionsvorbehalts (§ 32b EStG) oder der Steuersatzbegrenzung sich ergebenden Steuersatz
+ Steuer auf Grund der Berechnung nach den §§ 32d, 34, 34a 34b EStG
= Tarifliche Einkommensteuer (§ 32a Abs. 1, 5 EStG)
– Minderungsbetrag nach Punkt 11 Ziffer 2 des Schlussprotokolls zu Artikel 23 DBA Belgien in der durch Artikel 2 des Zusatzabkommens vom 5. November 2002 geänderten Fassung (BGBl. 2003 II S. 1615)
– ausländische Steuern nach § 34c Abs. 1 und 6 EStG, § 12 AStG
– Steuerermäßigung nach § 35 EStG
– Steuerermäßigung für Stpfl. mit Kindern bei Inanspruchnahme erhöhter Absetzungen für Wohngebäude oder der Steuerbegünstigungen für eigengenutztes Wohneigentum (§ 34f Abs. 1 und 2 EStG)
– Steuerermäßigung bei Zuwendungen an politische Parteien und unabhängige Wählervereinigungen (§ 34g EStG)
– Steuerermäßigung nach § 34f Abs. 3 EStG
– Steuerermäßigung nach § 35a EStG
– Ermäßigung bei Belastung mit Erbschaftsteuer (§ 35b EStG)
+ Steuer auf Grund Berechnung nach § 32d Abs. 3 und 4 EStG
+ Steuern nach § 34c Abs. 5 EStG
+ Nachsteuer nach § 10 Abs. 5 EStG i. V. m. § 30 EStDV
+ Zuschlag nach § 3 Abs. 4 Satz 2 Forstschäden-Ausgleichsgesetz
+ Anspruch auf Zulage für Altersvorsorgenach (§ 10a Abs. 2 EStG)
+ Anspruch auf Kindergeld oder vergleichbare Leistungen, soweit in den Fällen des § 31 EStG das Einkommen um Freibeträge für Kinder gemindert wurde
= Festzusetzende Einkommensteuer (§ 2 Abs. 6 EStG).

Die Differenz aus der festzusetzenden Einkommensteuer und den bereits geleisteten Steuervorauszahlungen (Lohnsteuer, Kapitalertragsteuer, etc.) stellt die verbleibende Einkommensteuer dar.

Freibeträge für Kinder

Freibeträge für Kinder existieren gemäß § 32 Abs. 6 EStG für das sächliche Existenzminimum des Kindes (sog. Kinderfreibetrag) und für den Betreuungs- und Erziehungs- oder Ausbildungsbedarf des Kindes. Sie werden für jedes gemäß § 32 Abs. 1 - 5 EStG zu berücksichtigende Kind gewährt. Die Freibeträge beliefen sich für das Jahr 2019 auf 2 490 Euro für das sächliche Existenzminimum und auf 1 320 Euro für den Betreuungs- und Erziehungs- oder Ausbildungsbedarf,

d.h. in der Summe auf 3 810 Euro pro Kind. Sie verdoppeln sich bei Ehegatten, die nach den §§ 26, 26b EStG zusammen zur Einkommensteuer veranlagt werden, wenn das Kind zu beiden Ehegatten in einem Kindschaftsverhältnis steht.

Die steuerliche Freistellung eines Einkommensbetrags in Höhe des Existenzminimums eines Kindes einschließlich der Bedarfe für Betreuung und Erziehung oder Ausbildung wird gemäß § 31 EStG entweder durch die Freibeträge für Kinder oder durch das Kindergeld gemäß § 62 ff. EStG bewirkt. Aus diesem Grund prüft das Finanzamt im Rahmen der Einkommensteuerveranlagung, ob die Freibeträge für Kinder oder der Erhalt von Kindergeld für den Steuerpflichtigen vorteilhafter sind. Sofern der Freibetrag für Kinder steuerlich günstiger ist, wird das bereits ausgezahlte Kindergeld im Rahmen der Berechnung der festzusetzenden Einkommensteuer wieder hinzugerechnet.

Die Freibeträge für Kinder können vom Einkommen abgezogen werden.

Freibetrag für Land- und Forstwirte

Der Freibetrag für Land- und Forstwirte gemäß § 13 Abs. 3 EStG kommt zum Tragen, wenn ein Steuerpflichtiger Einkünfte aus Land- und Forstwirtschaft erzielt und die Summe der Einkünfte weniger als 30 700 Euro beträgt. Im Jahr 2019 lag die Höhe des Freibetrages bei 900 Euro. Im Fall der Zusammenveranlagung von Ehegatten verdoppeln sich die vorgenannten Beträge. Der Sinn und Zweck des Freibetrags besteht darin, aus agrarpolitischen Erwägungen die Besteuerung von Einkünften aus Land- und Forstwirtschaft zu ermäßigen.

Der Freibetrag für Land- und Forstwirte kann von der Summe der Einkünfte abgezogen werden.

Gesamtbetrag der Einkünfte

Der Gesamtbetrag der Einkünfte nach § 2 Abs. 3 EStG entspricht der Summe der Einkünfte, vermindert um den Altersentlastungsbetrag gemäß § 24a EStG, den Entlastungsbetrag für Alleinerziehende gemäß § 24b EStG und den Freibetrag für Land- und Forstwirte nach § 13 Abs. 3 EStG, sowie erhöht um den Hinzurechnungsbetrag gemäß § 52 Abs. 2 Satz 3 EStG und § 8 Abs. 5 Satz 2 ALG. In R2 EStR wird die Rechenvorschrift wie folgt konkretisiert:

Summe der Einkünfte (§ 2 Abs. 2 EStG)
– Altersentlastungsbetrag (§ 24a EStG)
– Freibetrag für Land- und Forstwirte (§ 13 Abs. 3 EStG)
– Entlastungsbetrag für Alleinerziehende (§ 24b EStG)
+ Hinzurechnungsbetrag (§ 52 Abs. 2 Satz 3 EStG sowie § 8 Abs. 5 Satz 2 ALG)
= Gesamtbetrag der Einkünfte (§ 2 Abs. 3 EStG)

Der Gesamtbetrag der Einkünfte ist eine Zwischengröße zur Berechnung des zu versteuernden Einkommens, die einen festen und zentralen Bestandteil des Veröffentlichungsprogramms der amtlichen Statistik darstellt.

Lohnsteuer

Die Lohnsteuer ist eine besondere Erhebungsform der Einkommensteuer für Einkünfte aus nichtselbständiger Arbeit. Der Steuerträger, d. h. der letztlich wirtschaftlich Belastete, ist der Arbeitnehmer. Der Steuerschuldner, d. h. der gesetzlich Verpflichtete, hingegen ist der Arbeitgeber, der die Lohnsteuer für Rechnung des Arbeitnehmers bei jeder Lohnzahlung vom Arbeitslohn einzubehalten hat. Die Steuerbemessungsgrundlage ist der Arbeitslohn, den der Arbeitnehmer bezieht. Der Steuertarif entspricht dem der Einkommensteuer. Die Lohnsteuer ist in den §§ 38 ff. EStG geregelt. Sie ist vom Arbeitgeber zu berechnen, einzubehalten, beim Betriebsstättenfinanzamt anzumelden und an dieses abzuführen. Seit Januar 2005 sind die Lohnsteueranmeldungen ausschließlich auf elektronischem Weg (ELSTER) an die Finanzämter zu übermitteln. Seit 2013 bilden die elektronischen Lohnsteuerabzugsmerkmale (ELSTAM) die Grundlage für die Berechnung der Lohnsteuer. Die Lohnsteuer wird bei einer späteren Einkommensteuerveranlagung als Steuervorauszahlung auf die Einkommensteuer angerechnet. Sofern der Steuerpflichtige keine Einkommensteuererklärung abgibt, stellt diese Steuervorauszahlung eine Definitivbelastung dar. In der Lohn- und Einkommensteuerstatistik werden die Jahreslohnsteuer der nicht veranlagten Steuerpflichtigen und die festzusetzende Einkommensteuer der veranlagten Steuerpflichtigen zur Summe der festzusetzenden Einkommensteuer/Jahreslohnsteuer addiert.

Lohnsteuerpflichtige

Lohnsteuerpflichtige sind alle natürlichen Personen, die Einkünfte aus nichtselbständiger Arbeit beziehen, d. h. alle Arbeitnehmer. Arbeitnehmer in steuerrechtlichem Sinn sind dabei gemäß § 1 Abs. 1 LStDV alle Personen, die in öffentlichem oder privatem Dienst beschäftigt sind oder waren und die aus diesem Dienstverhältnis Arbeitslohn beziehen. Arbeitnehmer sind auch die Rechtsnachfolger dieser Personen, soweit sie Arbeitslohn aus dem früheren Dienstverhältnis ihres Rechtsvorgängers beziehen. Zu nennen sind hier u. a. die Witwen- und Waisengeldempfänger.

Sonderausgaben

Sonderausgaben sind gemäß § 10 Abs. 1 EStG Aufwendungen, die weder Betriebsausgaben noch Werbungskosten sind und auch nicht wie Betriebsausgaben oder Werbungskosten behandelt werden. Sie dienen folglich nicht der Erzielung von Einkünften, können aber trotzdem steuerlich geltend gemacht werden. Eine enumerative Aufzählung aller Sonderausgaben findet sich in § 10 ff. EStG. Die Sonderausgaben lassen sich grob einteilen in allgemeine Sonderausgaben und in Vorsorgeaufwendungen. Die allgemeinen Sonderausgaben sind die Sonderausgaben nach § 10 Abs. 1 Nr. 4, 5, 7 und 9 sowie Abs. 1a und nach § 10b EStG. Sie beinhalten somit gezahlte Versorgungsleistungen, Ausgleichszahlungen, Unterhaltsleistungen, Kirchensteuer, Aufwendungen für die eigene Berufsausbildung sowie Spenden und Mitgliedsbeiträge. Die allgemeinen Sonderausgaben sind teilweise unbeschränkt abzugsfähig. Für die allgemeinen Sonderausgaben wird ein Pauschbetrag von 36 Euro abgezogen (Sonderausgaben-Pauschbetrag), wenn der Steuerpflichtige nicht höhere Aufwendungen nachweist. Im Fall der Zusammenveranlagung von Ehegatten verdoppelt sich der Sonderausgaben-Pauschbetrag. Die Vorsorgeaufwendungen hingegen sind seit dem Jahr 2005 unterteilt in Beiträge zur Altersvorsorge und sonstige Vorsorgeaufwendungen. Sie sind jeweils nur beschränkt abzugsfähig.

Unter Aufwendungen wird jeweils die tatsächliche Zahlung verstanden. Zudem muss mit der Zahlung eine wirtschaftliche Belastung für den Steuerpflichtigen verbunden sein. Persönlich abzugsberechtigt ist dementsprechend diejenige Person, die durch die Zahlung wirtschaftlich belastet ist. Sonderausgaben können vom Gesamtbetrag der Einkünfte abgesetzt werden.

Steuerermäßigungen nach § 35a EStG

Steuerermäßigungen nach § 35a EStG beinhalten Steuerermäßigungen bei Aufwendungen für haushaltsnahe Beschäftigungsverhältnisse, für haushaltsnahe Dienstleistungen und für Handwerkerleistungen.

- Aufwendungen für haushaltsnahe Beschäftigungsverhältnisse: Der Begriff des haushaltsnahen Beschäftigungsverhältnisses ist gesetzlich nicht definiert. Gemäß Anwendungsschreiben des BMF zu § 35a EStG vom 15. Februar 2010 sind haushaltsnahe Beschäftigungsverhältnisse solche Beschäftigungsverhältnisse, in deren Rahmen Tätigkeiten ausgeübt werden, die einen engen Bezug zum Haushalt haben. Zu diesen Tätigkeiten gehören u. a. die Zubereitung von Mahlzeiten im Haushalt, die Reinigung der Wohnung des Steuerpflichtigen, die Gartenpflege und die Pflege, Versorgung und Betreuung von Kindern sowie von kranken, alten oder pflegebedürftigen Personen. Die Höhe der Steuerermäßigung hängt davon ab, ob es sich bei dem Beschäftigungsverhältnis um eine geringfügige Beschäftigung i. S. d. § 8a SGB IV handelt. Ist dies der Fall, so ermäßigt sich die tarifliche Einkommensteuer, vermindert um die sonstigen Steuerermäßigungen, gemäß § 35a Abs. 1 EStG auf Antrag um 20 % der Aufwendungen des Steuerpflichtigen, höchstens aber um 510 Euro. Ist dies nicht der Fall, so finden die Regelungen für haushaltsnahe Dienstleistungen Anwendung.
- Aufwendungen für haushaltsnahe Dienstleistungen: Gemäß Anwendungsschreiben des BMF zu § 35a EStG vom 15. Februar 2010 gehören zu den haushaltsnahen Dienstleistungen i. S. d. § 35a Abs. 2 Satz 1 EStG nur Tätigkeiten, die nicht zu den handwerklichen Leistungen i. S. d. § 35a Abs. 3 EStG (§ 35a Abs. 2 Satz 2 EStG a. F.) gehören, gewöhnlich durch Mitglieder des privaten Haushalts erledigt werden und für die eine Dienstleistungsagentur oder ein selbstständiger Dienstleister in Anspruch genommen wird. Dazu gehören auch geringfügige Beschäftigungsverhältnisse, die durch Wohnungseigentümergeinschaften und Vermieter im Rahmen ihrer Vermietertätigkeit eingegangen werden. Eine beispielhafte Aufzählung begünstigter und nicht begünstigter haushaltsnaher Dienstleistungen enthält Anlage 1 des Anwendungsschreibens. Für andere als in § 35a Abs. 1 EStG aufgeführte haushaltsnahe Beschäftigungsverhältnisse und für die Inanspruchnahme von haushaltsnahen Dienstleistungen, die keine Handwerkerleistungen im Sinne des § 35a Abs. 3 EStG sind, ermäßigt sich die tarifliche Einkommensteuer, vermindert um die sonstigen Steuerermäßigungen, auf Antrag um 20 % der Aufwendungen, höchstens aber um 4 000 Euro.
- Aufwendungen für Handwerkerleistungen: Gemäß Anwendungsschreiben des BMF zu § 35a EStG vom 15. Februar 2010 gilt die Steuerermäßigung bei Aufwendungen für Handwerkerleistungen für alle handwerklichen Tätigkeiten für Renovierungs-, Erhaltungs- und Modernisierungsmaßnahmen, die in einem Haushalt des Steuerpflichtigen erbracht werden. Eine beispielhafte Aufzählung begünstigter und nicht begünstigter handwerklicher Tätigkeiten enthält Anlage 1 des Anwendungsschreibens. Handwerkliche Tätigkeiten im Rahmen einer Neubaumaßnahme sind nicht begünstigt.

Als Neubaumaßnahmen gelten alle Maßnahmen, die im Zusammenhang mit einer Nutz- oder Wohnflächenschaffung bzw. -erweiterung anfallen. Das beauftragte Unternehmen muss nicht in die Handwerksrolle eingetragen sein; es können auch Kleinunternehmer i. S. d. § 19 Abs. 1 UStG mit der Leistung beauftragt werden. Für die Inanspruchnahme von Handwerkerleistungen ermäßigt sich die tarifliche Einkommensteuer, vermindert um die sonstigen Steuerermäßigungen, auf Antrag um 20 % der Aufwendungen, höchstens aber um 1 200 Euro.

Die Steuerermäßigung nach den Absätzen 1 bis 3 können nur in Anspruch genommen werden, wenn das Beschäftigungsverhältnis, die Dienstleistung oder die Handwerkerleistung in einem in der Europäischen Union oder dem Europäischen Wirtschaftsraum liegenden Haushalt des Steuerpflichtigen ausgeübt oder erbracht wird. Die Steuerermäßigungen nach den Abs. 1 bis 3 können ebenso nur in Anspruch genommen werden, soweit die Aufwendungen nicht Betriebsausgaben oder Werbungskosten darstellen und soweit sie nicht als Sonderausgaben oder außergewöhnliche Belastungen berücksichtigt worden sind. Voraussetzung für die Inanspruchnahme der Steuerermäßigung für haushaltsnahe Dienstleistungen nach Abs. 2 oder für Handwerkerleistungen nach Abs. 3 ist, dass der Steuerpflichtige für die Aufwendungen eine Rechnung erhalten hat und die Zahlung auf das Konto des Erbringers der Leistung erfolgt ist. Leben zwei Alleinstehende in einem Haushalt zusammen, können sie die Höchstbeträge nach dem Abs. 1 bis 3 insgesamt jeweils nur einmal in Anspruch nehmen.

Summe der Einkünfte

Die Summe der Einkünfte ergibt sich aus der Addition der Einkünfte aus den sieben Einkunftsarten gemäß § 2 Abs. 1 EStG. Dies sind die Einkünfte aus Land- und Forstwirtschaft, die Einkünfte aus Gewerbebetrieb, die Einkünfte aus selbstständiger Arbeit, die Einkünfte aus nichtselbstständiger Arbeit, die Einkünfte aus Kapitalvermögen, die Einkünfte aus Vermietung und Verpachtung und die sonstigen Einkünfte im Sinne des § 22 EStG.

Veranlagung

Eine Steuerveranlagung ist eine Steuerfestsetzung mittels eines gesetzlich festgelegten, förmlichen Verfahrens. Ein Veranlagungsverfahren ist die Zusammenfassung eines Ermittlungs- und eines Festsetzungsverfahrens. Im Ermittlungsverfahren ermittelt das zuständige Finanzamt die Besteuerungsgrundlagen i. S. d. § 199 Abs. 1 AO. Besteuerungsgrundlagen sind alle tatsächlichen und rechtlichen Verhältnisse zugunsten sowie zuungunsten des Steuerpflichtigen, die für die Steuerpflicht und für die Bemessung der Steuer maßgebend sind. Die Basis der Ermittlungen bilden insbesondere die Inhalte der dem Finanzamt einzureichenden Steuererklärungen. Das Festsetzungsverfahren schließt sich an das Ermittlungsverfahren an. Im Festsetzungsverfahren werden die Steuern, soweit nichts Anderes vorgeschrieben ist, gem. § 155 Abs.1 AO vom zuständigen Finanzamt durch Steuerbescheid festgesetzt.

Zu versteuerndes Einkommen

Das zu versteuernde Einkommen nach § 2 Abs. 5 EStG ist definiert als das Einkommen, vermindert um die Kinderfreibeträge nach §§ 31 und 32 Abs. 6 EStG sowie den Härteausgleich nach § 46 Abs. 3 EStG und § 70 EStDV. Es bildet die Bemessungsgrundlage für die tarifliche Einkommensteuer. Das Berechnungsschema lautet gemäß R2 (EStR) wie folgt.

- Einkommen (§ 2 Abs. 4 EStG)
- Freibeträge für Kinder (§§ 31, 32 Abs. 6 EStG)
- Härteausgleich (§ 46 Abs. 3 EStG, § 70 EStDV)
- = zu versteuerndes Einkommen (§2 Abs. 5 EStG)

Gegenstand der Nachweisung	Einheit	Erhebungsjahr				
		2015	2016	2017	2018	2019
Steuerpflichtige	Anzahl	1 984 234	2 005 455	2 024 585	2 050 673	2 065 947
Gesamtbetrag der Einkünfte (positiv)	1 000 EUR	74 086 385	77 014 868	80 134 337	84 275 488	88 409 475
davon Lohn- und Einkommensteuer-						
pflichtige mit Einkünften aus						
Land- und Forstwirtschaft	Anzahl	34 308	33 829	33 731	33 660	32 779
	1 000 EUR	663 092	685 326	710 941	747 785	760 972
Gewerbebetrieb	Anzahl	263 022	262 035	261 842	262 424	260 962
	1 000 EUR	6 849 485	7 068 942	7 142 131	7 669 824	8 625 825
Selbständiger Arbeit	Anzahl	85 038	85 646	84 971	85 207	84 882
	1 000 EUR	3 484 743	3 630 546	3 731 348	3 850 340	3 889 922
Nichtselbständiger Arbeit	Anzahl	1 720 610	1 744 515	1 767 154	1 795 619	1 811 074
	1 000 EUR	58 449 977	60 516 620	62 904 686	65 886 267	68 309 566
Kapitalvermögen	Anzahl	80 756	71 244	68 343	58 803	57 196
	1 000 EUR	423 359	373 206	356 770	297 479	288 402
Vermietung und Verpachtung	Anzahl	291 650	294 089	296 820	299 564	300 382
	1 000 EUR	1 470 187	1 631 094	1 769 949	1 883 049	1 970 338
Sonstigen Einkünften	Anzahl	329 786	343 211	358 191	373 821	392 526
	1 000 EUR	3 092 196	3 454 235	3 866 602	4 284 956	4 908 538
Summe der Einkünfte	Anzahl	1 911 720	1 937 088	1 962 187	1 994 576	2 014 680
	1 000 EUR	74 433 040	77 359 969	80 482 427	84 619 698	88 753 561
Sonderausgaben	Anzahl	1 916 243	1 941 483	1 966 724	1 998 998	2 019 159
	1 000 EUR	9 595 345	9 990 610	10 503 846	10 895 432	11 157 495
Außergewöhnliche Belastungen	Anzahl	351 684	358 554	365 782	373 861	377 866
	1 000 EUR	649 436	675 511	695 221	707 547	734 489
Einkommen nach § 2 Abs. 4	Anzahl	1 905 740	1 931 293	1 956 867	1 989 969	2 011 060
	1 000 EUR	63 383 286	65 845 110	68 469 651	72 217 479	76 060 297
zu versteuerndes Einkommen	Anzahl	1 905 740	1 931 293	1 956 867	1 989 973	2 011 062
	1 000 EUR	61 978 680	64 389 485	66 927 868	70 608 170	74 382 805
Festgesetzte Einkommensteuer	Anzahl	1 510 973	1 539 534	1 574 009	1 612 474	1 649 955
	1 000 EUR	12 660 061	13 121 503	13 699 770	14 527 753	15 485 422

Gesamtbetrag der Einkünfte von ... bis unter ... EUR	Einkünfte aus					
	Land- und Forstwirtschaft		Gewerbebetrieb		selbständiger Arbeit	
	Steuerpflichtige	1 000 EUR	Steuerpflichtige	1 000 EUR	Steuerpflichtige	1 000 EUR
Lohn- und Einkommensteuerpflichtige insgesamt						
0 – 5 000	655	517	7 647	6 057	2 237	3 391
5 000 – 10 000	1 295	2 914	9 764	33 280	2 547	10 130
10 000 – 15 000	1 856	6 108	12 941	69 987	2 966	17 133
15 000 – 20 000	2 181	9 811	14 186	91 121	3 011	21 058
20 000 – 25 000	2 181	13 976	15 015	121 459	3 221	26 065
25 000 – 30 000	2 010	15 415	14 479	119 368	3 288	29 387
30 000 – 35 000	1 967	17 170	14 533	132 667	3 284	32 535
35 000 – 40 000	1 930	18 428	14 323	142 650	3 298	36 241
40 000 – 45 000	1 875	20 775	13 784	145 156	3 355	40 080
45 000 – 50 000	1 663	20 760	12 652	149 157	3 250	41 517
50 000 – 60 000	3 034	45 879	23 085	311 269	6 344	92 418
60 000 – 70 000	2 229	38 596	19 222	296 144	5 803	95 158
70 000 – 80 000	1 942	41 690	16 071	289 721	5 184	101 020
80 000 – 90 000	1 526	39 161	12 903	264 146	4 690	109 862
90 000 – 100 000	1 171	34 605	10 281	244 505	4 205	111 840
100 000 – 125 000	2 006	79 989	17 266	530 088	7 908	284 337
125 000 – 250 000	2 403	165 106	23 719	1 411 247	14 248	1 150 811
250 000 – 500 000	595	86 297	6 382	920 629	4 628	954 326
500 000 – 1 Mill.	182	48 314	1 830	649 400	1 080	432 364
1 Mill. und mehr	78	55 461	879	2 697 774	335	300 250
Insgesamt	32 779	760 972	260 962	8 625 825	84 882	3 889 922
Verlustfälle	374	- 9 364	4 795	- 132 151	822	- 12 579
Lohn- und Einkommensteuerpflichtige nach der Grundtabelle besteuert						
0 – 5 000	506	512	6 280	7 025	2 028	3 479
5 000 – 10 000	940	2 422	7 831	30 941	2 243	9 519
10 000 – 15 000	1 219	4 384	9 589	59 242	2 493	15 505
15 000 – 20 000	1 185	6 055	9 026	67 692	2 249	17 468
20 000 – 25 000	972	7 307	8 209	81 112	2 158	20 864
25 000 – 30 000	835	7 476	7 293	73 001	2 024	22 044
30 000 – 35 000	807	7 389	6 872	74 652	1 895	23 087
35 000 – 40 000	824	7 907	6 462	76 261	1 750	24 237
40 000 – 45 000	790	8 763	5 674	70 952	1 684	25 582
45 000 – 50 000	570	7 995	4 585	64 989	1 462	25 260
50 000 – 60 000	976	16 624	6 999	126 878	2 587	51 627
60 000 – 70 000	555	10 863	4 615	106 539	1 972	47 764
70 000 – 80 000	379	10 113	3 028	90 453	1 363	44 629
80 000 – 90 000	247	8 371	2 164	77 520	1 169	46 700
90 000 – 100 000	158	6 397	1 505	66 099	843	41 131
100 000 – 125 000	284	16 293	2 547	133 190	1 430	96 049
125 000 – 250 000	349	30 892	3 804	353 869	2 282	274 945
250 000 – 500 000	80	13 561	1 211	234 711	634	153 926
500 000 – 1 Mill.	26	7 402	336	152 000	134	55 171
1 Mill. und mehr	19	9 294	230	1 652 188	46	69 085
Insgesamt	11 721	190 023	98 260	3 599 313	32 446	1 068 072
Verlustfälle	233	- 3 340	3 505	- 62 226	651	- 3 851
Lohn- und Einkommensteuerpflichtige nach der Splittingtabelle besteuert						
0 – 5 000	149	4	1 367	- 967	209	- 87
5 000 – 10 000	355	492	1 933	2 339	304	611
10 000 – 15 000	637	1 724	3 352	10 745	473	1 628
15 000 – 20 000	996	3 756	5 160	23 429	762	3 590
20 000 – 25 000	1 209	6 669	6 806	40 347	1 063	5 201
25 000 – 30 000	1 175	7 938	7 186	46 366	1 264	7 343
30 000 – 35 000	1 160	9 781	7 661	58 016	1 389	9 448
35 000 – 40 000	1 106	10 521	7 861	66 388	1 548	12 004
40 000 – 45 000	1 085	12 012	8 110	74 204	1 671	14 498
45 000 – 50 000	1 093	12 765	8 067	84 168	1 788	16 256
50 000 – 60 000	2 058	29 255	16 086	184 390	3 757	40 792
60 000 – 70 000	1 674	27 734	14 607	189 605	3 831	47 394
70 000 – 80 000	1 563	31 576	13 043	199 268	3 821	56 391
80 000 – 90 000	1 279	30 790	10 739	186 627	3 521	63 161
90 000 – 100 000	1 013	28 207	8 776	178 406	3 362	70 709
100 000 – 125 000	1 722	63 696	14 719	396 897	6 478	188 288
125 000 – 250 000	2 054	134 214	19 915	1 057 378	11 966	875 866
250 000 – 500 000	515	72 735	5 171	685 918	3 994	800 400
500 000 – 1 Mill.	156	40 912	1 494	497 401	946	377 193
1 Mill. und mehr	59	46 167	649	1 045 587	289	231 166
Insgesamt	21 058	570 950	162 702	5 026 512	52 436	2 821 850
Verlustfälle	141	- 6 024	1 290	- 69 926	171	- 8 729

noch: Unbeschränkt Lohn- und Einkommensteuerpflichtige 2019 nach Grund-/Splittingtabellengliederung und
T 2 Größenklassen des Gesamtbetrages der Einkünfte

Gesamtbetrag der Einkünfte von ... bis unter ... EUR	Noch: Einkünfte aus					
	nichtselbständiger Arbeit		Kapitalvermögen		Vermietung und Verpachtung	
	Steuerpflichtige	1 000 EUR	Steuerpflichtige	1 000 EUR	Steuerpflichtige	1 000 EUR
Lohn- und Einkommensteuerpflichtige insgesamt						
0 – 5 000	204 434	423 677	2 584	3 897	4 749	4 882
5 000 – 10 000	108 908	801 567	2 829	7 152	6 757	16 125
10 000 – 15 000	114 847	1 315 201	6 185	15 011	13 746	40 212
15 000 – 20 000	117 536	1 746 400	8 247	22 887	18 371	69 290
20 000 – 25 000	129 301	2 543 305	6 754	25 193	19 052	83 736
25 000 – 30 000	139 235	3 419 407	5 780	25 591	18 760	86 564
30 000 – 35 000	138 705	4 121 065	4 796	23 544	17 893	84 862
35 000 – 40 000	130 004	4 525 290	3 812	20 896	17 410	81 005
40 000 – 45 000	111 363	4 411 048	2 934	18 428	16 553	75 336
45 000 – 50 000	92 094	4 082 047	2 335	14 332	15 456	74 683
50 000 – 60 000	138 581	7 073 051	2 991	20 964	26 961	133 438
60 000 – 70 000	98 510	5 951 131	1 720	13 795	22 027	118 017
70 000 – 80 000	71 246	4 948 559	1 078	7 833	17 770	100 054
80 000 – 90 000	52 588	4 121 514	757	5 010	14 398	91 460
90 000 – 100 000	38 236	3 316 368	527	4 052	11 559	75 457
100 000 – 125 000	56 335	5 580 143	900	7 060	19 697	152 384
125 000 – 250 000	57 009	7 302 673	1 826	19 859	28 766	333 015
250 000 – 500 000	9 457	1 782 735	727	12 717	7 637	176 636
500 000 – 1 Mill.	1 957	536 071	268	7 609	1 987	99 083
1 Mill. und mehr	728	308 312	146	12 572	833	74 098
Insgesamt	1 811 074	68 309 566	57 196	288 402	300 382	1 970 338
Verlustfälle	4 363	10 809	505	9 512	2 398	- 18 846
Lohn- und Einkommensteuerpflichtige nach der Grundtabelle besteuert						
0 – 5 000	157 424	339 262	2 327	3 390	3 794	4 137
5 000 – 10 000	93 255	688 917	2 437	6 120	5 344	13 264
10 000 – 15 000	100 050	1 152 591	5 243	12 377	10 841	32 568
15 000 – 20 000	96 114	1 460 093	6 274	17 398	12 650	49 204
20 000 – 25 000	96 883	2 012 998	3 599	15 172	10 013	46 856
25 000 – 30 000	98 143	2 579 193	2 120	12 090	8 821	40 969
30 000 – 35 000	92 976	2 931 136	1 379	8 786	8 229	37 249
35 000 – 40 000	83 712	3 062 820	1 100	6 539	8 063	34 265
40 000 – 45 000	65 535	2 717 044	761	5 256	7 241	30 636
45 000 – 50 000	48 575	2 250 945	474	2 649	6 224	30 145
50 000 – 60 000	60 557	3 221 347	475	3 027	9 526	48 978
60 000 – 70 000	32 134	2 009 277	254	2 736	6 562	41 340
70 000 – 80 000	17 303	1 243 369	165	1 612	4 156	29 532
80 000 – 90 000	10 203	823 782	136	883	2 963	26 546
90 000 – 100 000	5 873	525 518	82	845	2 012	19 520
100 000 – 125 000	7 366	753 855	169	1 392	3 114	34 608
125 000 – 250 000	6 545	912 334	356	5 451	4 521	75 226
250 000 – 500 000	1 127	265 683	131	2 130	1 256	36 393
500 000 – 1 Mill.	206	75 844	48	2 370	306	20 457
1 Mill. und mehr	136	67 964	38	3 973	185	21 079
Insgesamt	1 074 117	29 093 971	27 568	114 198	115 821	672 969
Verlustfälle	3 690	- 3 088	346	3 162	1 636	- 11 618
Lohn- und Einkommensteuerpflichtige nach der Splittingtabelle besteuert						
0 – 5 000	47 010	84 415	257	507	955	745
5 000 – 10 000	15 653	112 650	392	1 032	1 413	2 861
10 000 – 15 000	14 797	162 611	942	2 634	2 905	7 644
15 000 – 20 000	21 422	286 306	1 973	5 489	5 721	20 086
20 000 – 25 000	32 418	530 307	3 155	10 020	9 039	36 880
25 000 – 30 000	41 092	840 215	3 660	13 501	9 939	45 595
30 000 – 35 000	45 729	1 189 930	3 417	14 758	9 664	47 612
35 000 – 40 000	46 292	1 462 470	2 712	14 357	9 347	46 740
40 000 – 45 000	45 828	1 694 003	2 173	13 171	9 312	44 701
45 000 – 50 000	43 519	1 831 102	1 861	11 683	9 232	44 539
50 000 – 60 000	78 024	3 851 704	2 516	17 936	17 435	84 459
60 000 – 70 000	66 376	3 941 854	1 466	11 059	15 465	76 678
70 000 – 80 000	53 943	3 705 190	913	6 221	13 614	70 522
80 000 – 90 000	42 385	3 297 732	621	4 127	11 435	64 914
90 000 – 100 000	32 363	2 790 849	445	3 207	9 547	55 938
100 000 – 125 000	48 969	4 826 289	731	5 668	16 583	117 776
125 000 – 250 000	50 464	6 390 339	1 470	14 408	24 245	257 789
250 000 – 500 000	8 330	1 517 053	596	10 587	6 381	140 243
500 000 – 1 Mill.	1 751	460 228	220	5 239	1 681	78 626
1 Mill. und mehr	592	240 349	108	8 599	648	53 020
Insgesamt	736 957	39 215 594	29 628	174 204	184 561	1 297 369
Verlustfälle	673	13 897	159	6 350	762	- 7 227

noch: Unbeschränkt Lohn- und Einkommensteuerpflichtige 2019 nach Grund-/Splittingtabellengliederung und
T 2 Größenklassen des Gesamtbetrages der Einkünfte

Gesamtbetrag der Einkünfte von ... bis unter ... EUR	Noch: Einkünfte aus		Summe der Einkünfte ¹		Abzüglich	
	sonstige Einkünfte				Altersentlastungsbetrag nach § 24a EStG	
	Steuerpflichtige	1 000 EUR	Steuerpflichtige	1 000 EUR	Steuerpflichtige	1 000 EUR
Lohn- und Einkommensteuerpflichtige insgesamt						
0 – 5 000	5 423	16 338	218 415	458 759	6 421	4 010
5 000 – 10 000	15 191	99 551	126 902	970 719	7 074	6 222
10 000 – 15 000	41 942	446 918	149 657	1 910 571	19 941	15 956
15 000 – 20 000	57 369	750 593	152 739	2 711 160	28 996	24 923
20 000 – 25 000	46 668	655 701	152 324	3 469 436	25 654	25 741
25 000 – 30 000	41 595	600 940	154 972	4 296 671	22 604	23 555
30 000 – 35 000	33 738	453 011	148 843	4 864 855	17 513	19 490
35 000 – 40 000	27 099	332 930	137 017	5 157 440	13 787	15 443
40 000 – 45 000	22 629	262 223	116 797	4 973 045	11 259	12 549
45 000 – 50 000	18 332	207 263	96 443	4 589 759	9 446	10 802
50 000 – 60 000	26 162	301 045	145 362	7 978 063	13 794	16 341
60 000 – 70 000	15 989	186 318	103 260	6 699 160	8 678	10 878
70 000 – 80 000	10 180	122 750	74 936	5 611 627	5 951	7 685
80 000 – 90 000	6 847	83 058	55 553	4 714 210	4 122	5 353
90 000 – 100 000	4 715	60 240	40 553	3 847 067	2 826	3 811
100 000 – 125 000	6 961	93 672	60 613	6 727 674	4 217	5 875
125 000 – 250 000	8 510	138 797	64 529	10 521 507	5 532	7 962
250 000 – 500 000	2 305	48 415	12 012	3 981 754	1 657	2 480
500 000 – 1 Mill.	595	20 559	2 708	1 793 401	451	773
1 Mill. und mehr	276	28 216	1 045	3 476 684	207	341
Insgesamt	392 526	4 908 538	2 014 680	88 753 561	210 130	220 190
Verlustfälle	1 210	7 564	9 545	- 145 055	142	128
Lohn- und Einkommensteuerpflichtige nach der Grundtabelle besteuert						
0 – 5 000	4 451	12 336	169 253	370 141	3 444	2 047
5 000 – 10 000	12 028	77 136	107 995	828 320	5 093	4 383
10 000 – 15 000	33 898	361 631	128 479	1 638 299	15 598	11 990
15 000 – 20 000	41 176	520 757	120 930	2 138 668	19 462	16 131
20 000 – 25 000	22 725	254 734	107 439	2 439 045	10 681	11 058
25 000 – 30 000	14 892	139 021	103 924	2 873 794	6 591	7 236
30 000 – 35 000	10 208	87 658	97 154	3 169 956	4 748	5 245
35 000 – 40 000	7 410	59 665	87 053	3 271 694	3 794	4 038
40 000 – 45 000	5 284	40 763	68 226	2 898 996	2 809	3 022
45 000 – 50 000	3 448	28 666	50 748	2 410 648	2 104	2 317
50 000 – 60 000	4 133	34 454	64 092	3 502 935	2 512	2 962
60 000 – 70 000	2 161	21 110	34 651	2 239 628	1 389	1 668
70 000 – 80 000	1 260	15 208	19 205	1 434 916	842	1 037
80 000 – 90 000	847	10 924	11 739	994 727	557	700
90 000 – 100 000	538	7 409	7 032	666 919	367	467
100 000 – 125 000	910	13 978	9 470	1 049 365	607	769
125 000 – 250 000	1 279	23 304	10 157	1 676 020	889	1 155
250 000 – 500 000	366	7 144	2 167	713 548	271	348
500 000 – 1 Mill.	95	5 187	471	318 431	79	110
1 Mill. und mehr	51	1 137	261	1 824 719	39	53
Insgesamt	167 160	1 722 223	1 200 446	36 460 769	81 876	76 738
Verlustfälle	755	3 521	7 773	- 77 440	28	17
Lohn- und Einkommensteuerpflichtige nach der Splittingtabelle besteuert						
0 – 5 000	972	4 001	49 162	88 618	2 977	1 963
5 000 – 10 000	3 163	22 414	18 907	142 399	1 981	1 839
10 000 – 15 000	8 044	85 287	21 178	272 272	4 343	3 966
15 000 – 20 000	16 193	229 836	31 809	572 492	9 534	8 792
20 000 – 25 000	23 943	400 967	44 885	1 030 391	14 973	14 682
25 000 – 30 000	26 703	461 919	51 048	1 422 877	16 013	16 319
30 000 – 35 000	23 530	365 354	51 689	1 694 899	12 765	14 245
35 000 – 40 000	19 689	273 266	49 964	1 885 746	9 993	11 405
40 000 – 45 000	17 345	221 460	48 571	2 074 049	8 450	9 527
45 000 – 50 000	14 884	178 597	45 695	2 179 111	7 342	8 485
50 000 – 60 000	22 029	266 591	81 270	4 475 128	11 282	13 379
60 000 – 70 000	13 828	165 208	68 609	4 459 532	7 289	9 210
70 000 – 80 000	8 920	107 542	55 731	4 176 711	5 109	6 648
80 000 – 90 000	6 000	72 133	43 814	3 719 484	3 565	4 653
90 000 – 100 000	4 177	52 831	33 521	3 180 148	2 459	3 343
100 000 – 125 000	6 051	79 694	51 143	5 678 309	3 610	5 106
125 000 – 250 000	7 231	115 493	54 372	8 845 487	4 643	6 807
250 000 – 500 000	1 939	41 271	9 845	3 268 206	1 386	2 132
500 000 – 1 Mill.	500	15 372	2 237	1 474 970	372	662
1 Mill. und mehr	225	27 079	784	1 651 965	168	287
Insgesamt	225 366	3 186 314	814 234	52 292 792	128 254	143 452
Verlustfälle	455	4 043	1 772	- 67 616	114	111

1 Die "Summe der Einkünfte" enthält nicht nur die Summe der positiven und die Summe der negativen Einkunftsarten, sondern auch die "Hinzurechnungen".

Gesamtbetrag der Einkünfte von ... bis unter ... EUR	Noch: darunter (abzüglich)				Gesamtbetrag der Einkünfte	
	Entlastungsbetrag für Alleinerziehende nach § 24b EStG		Freibetrag für Land- und Forstwirte nach § 13 Abs. 3 EStG			
	Steuerpflichtige	1 000 EUR	Steuerpflichtige	1 000 EUR	Steuerpflichtige	1 000 EUR
Lohn- und Einkommensteuerpflichtige insgesamt						
0 – 5 000	2 990	5 278	523	446	269 682	449 025
5 000 – 10 000	3 744	7 205	1 077	996	126 902	956 296
10 000 – 15 000	5 804	11 091	1 617	1 557	149 657	1 881 967
15 000 – 20 000	6 781	12 846	1 907	1 988	152 739	2 671 403
20 000 – 25 000	6 653	12 582	1 932	2 176	152 324	3 428 937
25 000 – 30 000	5 878	11 028	1 742	1 996	154 972	4 260 093
30 000 – 35 000	5 179	9 695	1 010	1 457	148 843	4 834 212
35 000 – 40 000	4 548	8 459	961	1 372	137 017	5 132 166
40 000 – 45 000	3 383	6 254	950	1 369	116 797	4 952 874
45 000 – 50 000	2 656	4 891	965	1 416	96 443	4 572 649
50 000 – 60 000	3 635	6 648	1 761	2 586	145 362	7 952 488
60 000 – 70 000	1 968	3 628	28	10	103 260	6 684 644
70 000 – 80 000	1 053	1 969	-	-	74 936	5 601 972
80 000 – 90 000	703	1 314	-	-	55 553	4 707 543
90 000 – 100 000	424	782	-	-	40 553	3 842 474
100 000 – 125 000	635	1 163	-	-	60 613	6 720 637
125 000 – 250 000	704	1 293	-	-	64 529	10 512 252
250 000 – 500 000	175	316	-	-	12 012	3 978 958
500 000 – 1 Mill.	30	54	-	-	2 708	1 792 574
1 Mill. und mehr	17	31	-	-	1 045	3 476 312
Insgesamt	56 960	106 527	14 473	17 370	2 065 947	88 409 475
Verlustfälle	964	1 862	110	107	9 859	- 147 152
Lohn- und Einkommensteuerpflichtige nach der Grundtabelle besteuert						
0 – 5 000	2 981	5 263	417	317	210 532	362 514
5 000 – 10 000	3 733	7 183	809	640	107 995	816 114
10 000 – 15 000	5 788	11 061	1 089	821	128 479	1 614 427
15 000 – 20 000	6 741	12 771	1 059	796	120 930	2 108 970
20 000 – 25 000	6 618	12 522	846	668	107 439	2 414 796
25 000 – 30 000	5 819	10 929	695	527	103 924	2 855 102
30 000 – 35 000	5 128	9 612	8	2	97 154	3 155 097
35 000 – 40 000	4 505	8 392	-	-	87 053	3 259 264
40 000 – 45 000	3 346	6 185	-	-	68 226	2 889 789
45 000 – 50 000	2 620	4 831	-	-	50 748	2 403 499
50 000 – 60 000	3 583	6 564	-	-	64 092	3 493 409
60 000 – 70 000	1 937	3 577	-	-	34 651	2 234 384
70 000 – 80 000	1 027	1 926	-	-	19 205	1 431 953
80 000 – 90 000	683	1 284	-	-	11 739	992 742
90 000 – 100 000	412	764	-	-	7 032	665 688
100 000 – 125 000	612	1 134	-	-	9 470	1 047 463
125 000 – 250 000	683	1 261	-	-	10 157	1 673 604
250 000 – 500 000	167	303	-	-	2 167	712 897
500 000 – 1 Mill.	30	54	-	-	471	318 266
1 Mill. und mehr	17	31	-	-	261	1 824 635
Insgesamt	56 430	105 648	4 923	3 770	1 241 725	36 274 612
Verlustfälle	960	1 853	62	43	8 087	- 79 353
Lohn- und Einkommensteuerpflichtige nach der Splittingtabelle besteuert						
0 – 5 000	9	15	106	129	59 150	86 511
5 000 – 10 000	11	22	268	357	18 907	140 181
10 000 – 15 000	16	30	528	736	21 178	267 541
15 000 – 20 000	40	75	848	1 192	31 809	562 433
20 000 – 25 000	35	60	1 086	1 508	44 885	1 014 141
25 000 – 30 000	59	99	1 047	1 469	51 048	1 404 990
30 000 – 35 000	51	83	1 002	1 455	51 689	1 679 115
35 000 – 40 000	43	67	961	1 372	49 964	1 872 902
40 000 – 45 000	37	68	950	1 369	48 571	2 063 084
45 000 – 50 000	36	60	965	1 416	45 695	2 169 150
50 000 – 60 000	52	83	1 761	2 586	81 270	4 459 079
60 000 – 70 000	31	51	28	10	68 609	4 450 261
70 000 – 80 000	26	43	-	-	55 731	4 170 019
80 000 – 90 000	20	30	-	-	43 814	3 714 800
90 000 – 100 000	12	18	-	-	33 521	3 176 786
100 000 – 125 000	23	29	-	-	51 143	5 673 174
125 000 – 250 000	21	32	-	-	54 372	8 838 648
250 000 – 500 000	8	13	-	-	9 845	3 266 061
500 000 – 1 Mill.	-	-	-	-	2 237	1 474 308
1 Mill. und mehr	-	-	-	-	784	1 651 678
Insgesamt	530	878	9 550	13 600	824 222	52 134 862
Verlustfälle	4	9	48	64	1 772	- 67 799

Gesamtbetrag der Einkünfte von ... bis unter ... EUR	Sonderausgaben ³ insgesamt ¹		Außergewöhnliche Belastungen ²		Einkommen nach § 2 Abs. 4 EStG	
	Steuerpflichtige	1 000 EUR	Steuerpflichtige	1 000 EUR	Steuerpflichtige	1 000 EUR
Lohn- und Einkommensteuerpflichtige insgesamt						
0 – 5 000	222 895	96 879	6 819	8 740	214 826	340 790
5 000 – 10 000	126 902	125 986	10 050	17 633	126 887	807 830
10 000 – 15 000	149 657	263 350	23 587	41 622	149 651	1 570 912
15 000 – 20 000	152 739	395 679	35 309	69 403	152 737	2 198 032
20 000 – 25 000	152 324	480 276	32 800	65 060	152 323	2 873 445
25 000 – 30 000	154 971	602 555	33 792	67 650	154 970	3 577 128
30 000 – 35 000	148 843	672 251	30 801	62 246	148 842	4 082 068
35 000 – 40 000	137 017	715 412	27 498	54 040	137 017	4 341 664
40 000 – 45 000	116 797	695 582	24 619	48 741	116 796	4 186 203
45 000 – 50 000	96 443	645 811	21 055	41 613	96 443	3 863 891
50 000 – 60 000	145 362	1 131 935	32 772	63 898	145 360	6 717 032
60 000 – 70 000	103 260	948 863	23 826	45 119	103 260	5 653 819
70 000 – 80 000	74 936	789 584	17 496	32 559	74 936	4 746 366
80 000 – 90 000	55 553	645 809	13 041	24 673	55 553	4 008 013
90 000 – 100 000	40 553	513 752	9 644	18 766	40 553	3 283 964
100 000 – 125 000	60 613	847 915	14 391	28 169	60 613	5 800 211
125 000 – 250 000	64 529	1 104 326	16 109	34 732	64 529	9 308 209
250 000 – 500 000	12 012	306 381	3 286	7 830	12 012	3 646 962
500 000 – 1 Mill.	2 708	96 508	726	1 541	2 708	1 679 652
1 Mill. und mehr	1 045	78 641	245	455	1 044	3 374 107
Insgesamt	2 019 159	11 157 495	377 866	734 489	2 011 060	76 060 297
Verlustfälle	9 859	25 473	2 232	2 944	9 857	- 29 478
Lohn- und Einkommensteuerpflichtige nach der Grundtabelle besteuert						
0 – 5 000	173 250	76 192	5 392	6 437	167 128	277 703
5 000 – 10 000	107 995	103 017	7 707	13 327	107 988	695 901
10 000 – 15 000	128 479	217 863	18 563	32 446	128 476	1 359 245
15 000 – 20 000	120 930	301 432	25 453	51 922	120 929	1 748 939
20 000 – 25 000	107 439	310 955	16 846	37 177	107 438	2 058 240
25 000 – 30 000	103 923	363 872	13 722	29 245	103 923	2 450 801
30 000 – 35 000	97 154	397 020	11 500	22 714	97 154	2 720 980
35 000 – 40 000	87 053	420 398	9 829	18 562	87 053	2 803 557
40 000 – 45 000	68 226	377 451	7 892	14 960	68 226	2 480 836
45 000 – 50 000	50 748	311 886	5 799	11 264	50 748	2 066 037
50 000 – 60 000	64 092	444 758	7 520	14 165	64 091	3 013 030
60 000 – 70 000	34 651	271 779	4 294	8 420	34 651	1 939 932
70 000 – 80 000	19 205	166 822	2 283	4 479	19 205	1 251 955
80 000 – 90 000	11 739	109 493	1 427	2 978	11 739	874 476
90 000 – 100 000	7 032	68 832	905	1 909	7 032	590 597
100 000 – 125 000	9 470	100 297	1 260	2 756	9 470	938 768
125 000 – 250 000	10 157	132 057	1 665	3 633	10 157	1 529 456
250 000 – 500 000	2 167	39 979	383	719	2 167	668 328
500 000 – 1 Mill.	471	13 358	72	160	471	300 032
1 Mill. und mehr	261	22 663	34	91	260	1 796 751
Insgesamt	1 204 442	4 250 125	142 546	277 363	1 198 306	31 565 562
Verlustfälle	8 087	15 724	1 624	1 762	8 085	- 18 516
Lohn- und Einkommensteuerpflichtige nach der Splittingtabelle besteuert						
0 – 5 000	49 645	20 687	1 427	2 303	47 698	63 088
5 000 – 10 000	18 907	22 969	2 343	4 306	18 899	111 929
10 000 – 15 000	21 178	45 487	5 024	9 176	21 175	211 667
15 000 – 20 000	31 809	94 247	9 856	17 481	31 808	449 093
20 000 – 25 000	44 885	169 320	15 954	27 884	44 885	815 204
25 000 – 30 000	51 048	238 683	20 070	38 405	51 047	1 126 327
30 000 – 35 000	51 689	275 231	19 301	39 533	51 688	1 361 088
35 000 – 40 000	49 964	295 014	17 669	35 478	49 964	1 538 107
40 000 – 45 000	48 571	318 131	16 727	33 781	48 570	1 705 367
45 000 – 50 000	45 695	333 925	15 256	30 349	45 695	1 797 854
50 000 – 60 000	81 270	687 177	25 252	49 733	81 269	3 704 002
60 000 – 70 000	68 609	677 084	19 532	36 699	68 609	3 713 888
70 000 – 80 000	55 731	622 762	15 213	28 080	55 731	3 494 412
80 000 – 90 000	43 814	536 316	11 614	21 695	43 814	3 133 537
90 000 – 100 000	33 521	444 920	8 739	16 857	33 521	2 693 367
100 000 – 125 000	51 143	747 618	13 131	25 412	51 143	4 861 444
125 000 – 250 000	54 372	972 269	14 444	31 099	54 372	7 778 753
250 000 – 500 000	9 845	266 402	2 903	7 110	9 845	2 978 633
500 000 – 1 Mill.	2 237	83 150	654	1 381	2 237	1 379 620
1 Mill. und mehr	784	55 977	211	363	784	1 577 356
Insgesamt	814 717	6 907 370	235 320	457 126	812 754	44 494 735
Verlustfälle	1 772	9 749	608	1 182	1 772	- 10 962

1 Nur für veranlagte Steuerpflichtige. – 2 Ohne getrennt veranlagte Steuerpflichtige. – 3 Ohne Unterhaltsleistungen nach § 10 Absatz 1a Nummer 1 EStG.

noch: Unbeschränkt Lohn- und Einkommensteuerpflichtige 2019 nach Grund-/Splittingtabellengliederung und
T 2 Größenklassen des Gesamtbetrages der Einkünfte

Gesamtbetrag der Einkünfte von ... bis unter ... EUR	Abziehende Freibeträge für Kinder nach § 32 Abs. 6 EStG		Zu versteuerndes Einkommen		Festzusetzende Einkommen-/ Jahreslohnsteuer ¹	
	Steuerpflichtige	1 000 EUR	Steuerpflichtige	1 000 EUR	Steuerpflichtige	1 000 EUR
Lohn- und Einkommensteuerpflichtige insgesamt						
0 – 5 000	50	242	214 827	340 278	56 399	12 456
5 000 – 10 000	118	553	126 887	807 052	40 959	20 486
10 000 – 15 000	249	1 071	149 651	1 569 556	98 768	46 735
15 000 – 20 000	306	1 485	152 737	2 196 180	124 092	133 959
20 000 – 25 000	977	5 017	152 323	2 867 966	127 279	239 402
25 000 – 30 000	1 349	7 598	154 970	3 568 947	147 772	370 155
30 000 – 35 000	1 229	7 297	148 842	4 074 075	146 435	505 182
35 000 – 40 000	2 542	11 967	137 017	4 328 916	136 027	618 384
40 000 – 45 000	7 876	34 840	116 797	4 150 614	116 264	648 753
45 000 – 50 000	8 094	43 325	96 443	3 819 906	96 167	640 021
50 000 – 60 000	12 248	71 540	145 360	6 644 330	145 044	1 195 945
60 000 – 70 000	7 774	47 510	103 260	5 605 331	103 139	1 090 848
70 000 – 80 000	10 305	66 314	74 936	4 679 285	74 850	973 218
80 000 – 90 000	23 812	197 424	55 553	3 809 972	55 504	868 672
90 000 – 100 000	20 694	220 517	40 553	3 063 000	40 510	745 917
100 000 – 125 000	32 905	381 255	60 613	5 418 302	60 572	1 422 226
125 000 – 250 000	37 244	454 567	64 529	8 853 100	64 446	2 722 700
250 000 – 500 000	7 044	88 298	12 012	3 558 625	11 992	1 262 675
500 000 – 1 Mill.	1 554	19 772	2 708	1 659 876	2 697	621 674
1 Mill. und mehr	545	6 611	1 044	3 367 495	1 039	1 346 014
Insgesamt	176 915	1 667 203	2 011 062	74 382 805	1 649 955	15 485 422
Verlustfälle	9	54	9 857	- 29 556	122	5 448
Lohn- und Einkommensteuerpflichtige nach der Grundtabelle besteuert						
0 – 5 000	42	161	167 129	277 295	48 752	9 853
5 000 – 10 000	96	386	107 987	695 314	35 368	16 863
10 000 – 15 000	220	906	128 476	1 358 084	92 102	41 541
15 000 – 20 000	261	1 235	120 929	1 747 387	115 370	122 019
20 000 – 25 000	942	4 782	107 438	2 053 087	105 722	218 995
25 000 – 30 000	1 268	7 097	103 923	2 443 265	103 159	326 323
30 000 – 35 000	1 162	6 850	97 154	2 713 644	96 818	419 556
35 000 – 40 000	2 427	11 291	87 053	2 791 743	86 837	483 386
40 000 – 45 000	7 655	33 617	68 226	2 446 765	68 124	468 310
45 000 – 50 000	7 871	41 823	50 748	2 023 858	50 686	422 408
50 000 – 60 000	11 727	68 137	64 091	2 944 380	64 019	674 428
60 000 – 70 000	7 216	43 967	34 651	1 895 664	34 618	483 883
70 000 – 80 000	4 354	26 519	19 205	1 225 273	19 184	339 818
80 000 – 90 000	2 933	18 560	11 739	855 810	11 722	251 159
90 000 – 100 000	1 941	11 884	7 032	578 656	7 019	177 903
100 000 – 125 000	2 956	18 663	9 470	920 033	9 457	297 942
125 000 – 250 000	3 686	24 198	10 157	1 505 205	10 130	521 430
250 000 – 500 000	893	6 030	2 167	662 294	2 160	243 063
500 000 – 1 Mill.	183	1 231	471	298 800	466	112 415
1 Mill. und mehr	97	727	260	1 796 023	259	759 593
Insgesamt	57 930	328 065	1 198 306	31 232 583	961 972	6 390 888
Verlustfälle	7	.	8 085	- 18 584	95	4 313
Lohn- und Einkommensteuerpflichtige nach der Splittingtabelle besteuert						
0 – 5 000	8	80	47 698	62 983	7 647	2 603
5 000 – 10 000	22	167	18 900	111 738	5 591	3 624
10 000 – 15 000	29	165	21 175	211 472	6 666	5 194
15 000 – 20 000	45	251	31 808	448 794	8 722	11 940
20 000 – 25 000	35	235	44 885	814 879	21 557	20 407
25 000 – 30 000	81	501	51 047	1 125 682	44 613	43 831
30 000 – 35 000	67	447	51 688	1 360 431	49 617	85 626
35 000 – 40 000	115	675	49 964	1 537 173	49 190	134 998
40 000 – 45 000	221	1 223	48 571	1 703 849	48 140	180 444
45 000 – 50 000	223	1 502	45 695	1 796 048	45 481	217 613
50 000 – 60 000	521	3 403	81 269	3 699 950	81 025	521 518
60 000 – 70 000	558	3 543	68 609	3 709 666	68 521	606 965
70 000 – 80 000	5 951	39 795	55 731	3 454 011	55 666	633 399
80 000 – 90 000	20 879	178 864	43 814	2 954 162	43 782	617 513
90 000 – 100 000	18 753	208 633	33 521	2 484 343	33 491	568 014
100 000 – 125 000	29 949	362 593	51 143	4 498 268	51 115	1 124 284
125 000 – 250 000	33 558	430 370	54 372	7 347 895	54 316	2 201 270
250 000 – 500 000	6 151	82 268	9 845	2 896 330	9 832	1 019 612
500 000 – 1 Mill.	1 371	18 541	2 237	1 361 076	2 231	509 259
1 Mill. und mehr	448	5 884	784	1 571 471	780	586 421
Insgesamt	118 985	1 339 139	812 756	43 150 222	687 983	9 094 535
Verlustfälle	2	.	1 772	- 10 972	27	1 135

1 Für Fälle ohne Einkommensteuerveranlagung: Einbehaltene Lohnsteuer.

Gesamtbetrag der Einkünfte von ... bis unter ... EUR	Sonderausgaben ¹ insgesamt		Sonderausgaben, die nicht Vorsorgeaufwendungen sind					
			zusammen		davon			
	Steuer- pflichtige	1 000 EUR			Unterhaltsleistungen nach § 10 Abs. 1a Nr. 1 EStG		Renten und dauernde Lasten nach § 10 Abs. 1a Nr. 2 EStG	
			Steuer- pflichtige	1 000 EUR	Steuer- pflichtige	1 000 EUR	Steuer- pflichtige	1 000 EUR
Lohn- und Einkommensteuerpflichtige insgesamt								
0 – 5 000	222 895	96 879	222 882	12 903	18	80	36	163
5 000 – 10 000	126 902	125 986	126 900	10 281	12	40	60	296
10 000 – 15 000	149 657	263 350	149 655	16 635	66	291	76	348
15 000 – 20 000	152 739	395 679	152 736	22 450	146	699	127	532
20 000 – 25 000	152 324	480 276	152 321	27 357	153	947	156	754
25 000 – 30 000	154 971	602 555	154 968	40 631	168	939	197	927
30 000 – 35 000	148 843	672 251	148 837	41 439	186	1 088	243	1 189
35 000 – 40 000	137 017	715 412	137 012	48 221	240	1 422	259	1 499
40 000 – 45 000	116 797	695 582	116 794	50 133	223	1 500	281	1 605
45 000 – 50 000	96 443	645 811	96 439	48 934	209	1 446	306	1 717
50 000 – 60 000	145 362	1 131 935	145 358	89 006	388	2 595	561	3 351
60 000 – 70 000	103 260	948 863	103 259	79 829	375	2 803	454	2 992
70 000 – 80 000	74 936	789 584	74 935	71 998	280	2 157	548	4 007
80 000 – 90 000	55 553	645 809	55 553	65 118	294	2 408	475	3 951
90 000 – 100 000	40 553	513 752	40 552	55 292	184	1 618	412	3 293
100 000 – 125 000	60 613	847 915	60 612	105 594	363	3 358	801	7 958
125 000 – 250 000	64 529	1 104 326	64 529	202 162	575	5 974	1 459	20 324
250 000 – 500 000	12 012	306 381	12 011	94 021	249	3 076	486	10 671
500 000 – 1 Mill.	2 708	96 508	2 708	43 357	62	788	143	4 075
1 Mill. und mehr	1 045	78 641	1 045	60 489	30	397	86	12 744
Insgesamt	2 019 159	11 157 495	2 019 106	1 185 850	4 221	33 626	7 166	82 397
Verlustfälle	9 859	25 473	9 859	2 777	10	73	56	503
Lohn- und Einkommensteuerpflichtige nach der Grundtabelle besteuert								
0 – 5 000	173 250	76 192	173 243	10 530	17	.	24	90
5 000 – 10 000	107 995	103 017	107 994	8 573	10	.	42	224
10 000 – 15 000	128 479	217 863	128 477	13 984	59	253	48	209
15 000 – 20 000	120 930	301 432	120 927	17 801	135	652	87	387
20 000 – 25 000	107 439	310 955	107 436	19 803	137	871	101	507
25 000 – 30 000	103 923	363 872	103 922	30 085	145	856	106	522
30 000 – 35 000	97 154	397 020	97 152	28 235	162	985	125	636
35 000 – 40 000	87 053	420 398	87 050	32 396	189	1 183	121	777
40 000 – 45 000	68 226	377 451	68 224	31 354	193	1 343	121	769
45 000 – 50 000	50 748	311 886	50 746	27 572	176	1 259	114	719
50 000 – 60 000	64 092	444 758	64 090	42 660	334	2 337	183	1 326
60 000 – 70 000	34 651	271 779	34 650	29 962	297	2 343	144	1 087
70 000 – 80 000	19 205	166 822	19 204	20 510	220	1 777	133	1 230
80 000 – 90 000	11 739	109 493	11 739	15 533	234	2 000	92	949
90 000 – 100 000	7 032	68 832	7 032	10 610	127	1 165	69	788
100 000 – 125 000	9 470	100 297	9 470	18 514	267	2 606	139	1 614
125 000 – 250 000	10 157	132 057	10 157	34 139	374	4 112	229	3 790
250 000 – 500 000	2 167	39 979	2 167	15 907	154	1 941	81	2 162
500 000 – 1 Mill.	471	13 358	471	8 293	30	428	27	820
1 Mill. und mehr	261	22 663	261	20 058	14	212	16	5 666
Insgesamt	1 204 442	4 250 125	1 204 412	436 516	3 274	26 433	2 002	24 273
Verlustfälle	8 087	15 724	8 087	1 632	6	43	29	224
Lohn- und Einkommensteuerpflichtige nach der Splittingtabelle besteuert								
0 – 5 000	49 645	20 687	49 639	2 373	1	.	12	73
5 000 – 10 000	18 907	22 969	18 906	1 708	2	.	18	72
10 000 – 15 000	21 178	45 487	21 178	2 651	7	38	28	139
15 000 – 20 000	31 809	94 247	31 809	4 649	11	47	40	145
20 000 – 25 000	44 885	169 320	44 885	7 554	16	76	55	247
25 000 – 30 000	51 048	238 683	51 046	10 546	23	83	91	406
30 000 – 35 000	51 689	275 231	51 685	13 204	24	103	118	554
35 000 – 40 000	49 964	295 014	49 962	15 825	51	240	138	722
40 000 – 45 000	48 571	318 131	48 570	18 779	30	157	160	836
45 000 – 50 000	45 695	333 925	45 693	21 363	33	186	192	998
50 000 – 60 000	81 270	687 177	81 268	46 347	54	258	378	2 024
60 000 – 70 000	68 609	677 084	68 609	49 867	78	459	310	1 905
70 000 – 80 000	55 731	622 762	55 731	51 488	60	380	415	2 777
80 000 – 90 000	43 814	536 316	43 814	49 586	60	408	383	3 002
90 000 – 100 000	33 521	444 920	33 520	44 682	57	453	343	2 505
100 000 – 125 000	51 143	747 618	51 142	87 081	96	752	662	6 344
125 000 – 250 000	54 372	972 269	54 372	168 023	201	1 862	1 230	16 534
250 000 – 500 000	9 845	266 402	9 844	78 113	95	1 135	405	8 510
500 000 – 1 Mill.	2 237	83 150	2 237	35 064	32	360	116	3 255
1 Mill. und mehr	784	55 977	784	40 430	16	185	70	7 078
Insgesamt	814 717	6 907 370	814 694	749 334	947	7 193	5 164	58 125
Verlustfälle	1 772	9 749	1 772	1 145	4	30	27	279

1 Ohne Unterhaltsleistungen nach § 10 Absatz 1 Nummern 2, 3 und 3a EStG.

Gesamtbetrag der Einkünfte von ... bis unter ... EUR	Noch: Sonderausgaben, die nicht Vorsorgeaufwendungen sind ¹							
	noch: davon							
	Kirchensteuer nach § 10 Abs. 1 Nr. 4 EStG		Berufsausbildungskosten nach § 10 Abs. 1 Nr. 7 EStG		Kinderbetreuungskosten nach § 10 Abs. 1 Nr. 5 EStG		Schulgeld nach § 10 Abs. 1 Nr. 9 EStG	
	Steuer- pflichtige	1 000 EUR	Steuer- pflichtige	1 000 EUR	Steuer- pflichtige	1 000 EUR	Steuer- pflichtige	1 000 EUR
Lohn- und Einkommensteuerpflichtige insgesamt								
0 – 5 000	3 466	511	2 018	3 433	521	299	88	52
5 000 – 10 000	8 334	1 118	1 901	2 636	558	308	82	43
10 000 – 15 000	21 006	2 421	2 724	3 655	924	455	147	92
15 000 – 20 000	41 748	5 445	1 632	2 155	1 375	669	211	116
20 000 – 25 000	49 838	9 457	1 315	1 581	1 757	901	224	103
25 000 – 30 000	60 181	20 819	1 276	1 345	2 105	1 069	279	128
30 000 – 35 000	67 634	20 777	1 077	1 179	2 377	1 196	347	187
35 000 – 40 000	68 304	26 393	1 007	1 003	2 647	1 365	415	215
40 000 – 45 000	61 757	28 159	885	932	2 688	1 411	414	234
45 000 – 50 000	53 484	27 585	787	830	2 884	1 601	423	252
50 000 – 60 000	85 722	51 774	1 234	1 350	5 622	3 165	824	503
60 000 – 70 000	65 121	47 969	904	962	5 537	3 365	764	494
70 000 – 80 000	49 596	44 074	631	681	4 709	3 065	719	486
80 000 – 90 000	37 696	40 278	474	478	4 078	2 926	544	354
90 000 – 100 000	27 877	35 287	356	403	3 288	2 488	511	405
100 000 – 125 000	41 163	67 633	512	446	5 464	4 625	949	778
125 000 – 250 000	42 476	130 899	493	574	6 066	6 457	1 447	1 518
250 000 – 500 000	7 566	61 522	71	104	876	1 364	417	707
500 000 – 1 Mill.	1 687	28 671	10	26	180	363	121	287
1 Mill. und mehr	624	32 115	6	23	62	157	53	146
Insgesamt	795 280	682 907	19 313	23 796	53 718	37 249	8 979	7 098
Verlustfälle	826	1 261	224	367	176	123	44	45
Lohn- und Einkommensteuerpflichtige nach der Grundtabelle besteuert								
0 – 5 000	3 226	390	1 964	3 347	412	204	65	32
5 000 – 10 000	7 802	834	1 847	2 568	450	223	61	34
10 000 – 15 000	19 826	2 063	2 645	3 549	787	367	104	48
15 000 – 20 000	39 144	4 730	1 522	2 005	1 172	569	172	80
20 000 – 25 000	44 323	8 387	1 136	1 383	1 357	683	166	65
25 000 – 30 000	48 236	19 057	996	1 033	1 403	716	178	81
30 000 – 35 000	48 145	17 433	751	816	1 339	723	207	101
35 000 – 40 000	45 332	21 130	641	611	1 235	686	196	101
40 000 – 45 000	36 243	20 847	502	516	989	619	159	85
45 000 – 50 000	26 573	18 422	362	340	835	536	156	89
50 000 – 60 000	32 356	28 635	487	511	1 088	773	250	151
60 000 – 70 000	16 711	19 641	204	215	695	594	150	93
70 000 – 80 000	8 803	13 170	114	109	411	358	123	79
80 000 – 90 000	5 181	9 329	65	75	296	323	77	44
90 000 – 100 000	3 120	6 586	45	53	202	175	55	68
100 000 – 125 000	4 115	10 602	45	27	327	374	99	92
125 000 – 250 000	4 520	19 404	45	67	358	483	161	165
250 000 – 500 000	939	8 810	8	10	63	109	45	73
500 000 – 1 Mill.	217	4 612	4	-	13	32	13	31
1 Mill. und mehr	104	10 382	3	-	10	19	12	24
Insgesamt	394 916	244 464	13 386	17 262	13 442	8 566	2 449	1 538
Verlustfälle	584	681	211	339	114	60	22	11
Lohn- und Einkommensteuerpflichtige nach der Splittingtabelle besteuert								
0 – 5 000	240	121	54	87	109	95	23	20
5 000 – 10 000	532	284	54	68	108	85	21	9
10 000 – 15 000	1 180	358	79	106	137	87	43	43
15 000 – 20 000	2 604	715	110	150	203	100	39	36
20 000 – 25 000	5 515	1 070	179	198	400	218	58	38
25 000 – 30 000	11 945	1 761	280	313	702	352	101	47
30 000 – 35 000	19 489	3 345	326	362	1 038	473	140	85
35 000 – 40 000	22 972	5 263	366	393	1 412	679	219	114
40 000 – 45 000	25 514	7 312	383	416	1 699	793	255	149
45 000 – 50 000	26 911	9 163	425	490	2 049	1 065	267	163
50 000 – 60 000	53 366	23 139	747	839	4 534	2 392	574	352
60 000 – 70 000	48 410	28 327	700	747	4 842	2 771	614	400
70 000 – 80 000	40 793	30 904	517	571	4 298	2 707	596	407
80 000 – 90 000	32 515	30 950	409	403	3 782	2 603	467	309
90 000 – 100 000	24 757	28 701	311	351	3 086	2 313	456	337
100 000 – 125 000	37 048	57 031	467	418	5 137	4 251	850	686
125 000 – 250 000	37 956	111 494	448	507	5 708	5 974	1 286	1 353
250 000 – 500 000	6 627	52 713	63	94	813	1 255	372	634
500 000 – 1 Mill.	1 470	24 059	6	-	167	331	108	256
1 Mill. und mehr	520	21 733	3	-	52	139	41	121
Insgesamt	400 364	438 443	5 927	6 534	40 276	28 683	6 530	5 561
Verlustfälle	242	580	13	28	62	63	22	34

1 Ohne Unterhaltsleistungen nach § 10 Absatz 1 Nummern 2, 3 und 3a EStG.

Gesamtbetrag der Einkünfte von ... bis unter ... EUR	Noch: Sonderausgaben, die nicht Vorsorgeaufwendungen sind ¹						Vorsorgeaufwendungen insgesamt unter Berücksichtigung der Höchstbeträge abziehbarer Aufwendungen nach § 10 Abs. 3, 4 und 4 a EStG	
	Noch: davon							
	steuerl. anerkannte Zuwendungen (Spenden und Mitgliedsbeiträge) nach §10b (ohne Abs.1a) EStG		Spenden in den Vermögensstock einer Stiftung nach §10b Abs. 1a EStG		Sonderausgaben-Pauschbetrag nach § 10c EStG			
	Steuerpflichtige	1 000 EUR	Steuerpflichtige	1 000 EUR	Steuerpflichtige	1 000 EUR	Steuerpflichtige	1 000 EUR
Lohn- und Einkommensteuerpflichtige insgesamt								
0 – 5 000	3 065	515	6	·	215 466	7 848	180 168	83 976
5 000 – 10 000	7 513	1 620	7	·	112 245	4 217	123 190	115 705
10 000 – 15 000	20 937	4 925	16	·	114 729	4 441	147 720	246 715
15 000 – 20 000	32 884	8 862	31	32	94 265	3 939	151 411	373 229
20 000 – 25 000	33 150	9 640	39	54	87 256	3 920	151 358	452 919
25 000 – 30 000	37 607	11 562	50	158	79 775	3 684	154 492	561 924
30 000 – 35 000	39 239	12 576	59	155	67 753	3 091	148 527	630 813
35 000 – 40 000	39 194	13 563	51	197	56 293	2 563	136 800	667 191
40 000 – 45 000	36 725	13 992	62	259	43 964	2 042	116 648	645 449
45 000 – 50 000	33 401	13 670	57	282	33 059	1 551	96 330	596 877
50 000 – 60 000	55 270	23 709	87	445	43 844	2 114	145 207	1 042 928
60 000 – 70 000	43 631	19 551	68	352	26 456	1 342	103 159	869 033
70 000 – 80 000	34 414	16 358	60	289	16 523	882	74 865	717 586
80 000 – 90 000	27 353	13 849	43	256	11 148	619	55 501	580 691
90 000 – 100 000	21 242	11 117	34	243	7 521	437	40 518	458 461
100 000 – 125 000	33 912	19 184	77	973	10 717	639	60 570	742 321
125 000 – 250 000	41 004	33 883	104	1 895	10 507	638	64 464	902 165
250 000 – 500 000	8 710	14 441	41	2 039	1 661	98	11 992	212 360
500 000 – 1 Mill.	2 121	7 425	21	1 705	297	18	2 699	53 151
1 Mill. und mehr	849	13 535	16	1 365	111	6	1 040	18 152
Insgesamt	552 221	263 976	929	10 712	1 033 590	44 089	1 966 659	9 971 645
Verlustfälle	206	50	-	-	8 492	355	7 758	22 696
Lohn- und Einkommensteuerpflichtige nach der Grundtabelle besteuert								
0 – 5 000	2 682	422	5	·	166 501	5 965	143 792	65 663
5 000 – 10 000	6 324	1 239	7	·	94 870	3 415	104 742	94 444
10 000 – 15 000	18 234	4 000	14	·	96 924	3 489	126 896	203 879
15 000 – 20 000	26 997	6 845	26	29	69 533	2 503	119 932	283 631
20 000 – 25 000	22 322	5 863	28	48	55 478	1 997	106 699	291 152
25 000 – 30 000	21 783	5 912	31	145	49 000	1 764	103 549	333 787
30 000 – 35 000	21 534	5 860	37	145	42 630	1 535	96 904	368 785
35 000 – 40 000	21 229	6 458	35	171	35 513	1 278	86 880	388 003
40 000 – 45 000	18 133	6 020	32	198	26 630	959	68 110	346 097
45 000 – 50 000	14 586	5 301	28	199	19 633	707	50 669	284 315
50 000 – 60 000	20 319	7 683	38	350	24 790	892	63 982	402 099
60 000 – 70 000	12 236	5 319	27	190	13 307	479	34 568	241 817
70 000 – 80 000	7 209	3 318	22	203	7 365	265	19 155	146 312
80 000 – 90 000	4 741	2 505	12	150	4 385	158	11 696	93 960
90 000 – 100 000	2 963	1 614	4	70	2 514	91	7 004	58 223
100 000 – 125 000	4 218	2 648	14	434	3 239	117	9 442	81 783
125 000 – 250 000	5 314	5 026	21	985	2 931	106	10 105	97 919
250 000 – 500 000	1 289	2 326	7	458	536	19	2 148	24 072
500 000 – 1 Mill.	331	1 592	4	764	81	3	463	5 065
1 Mill. und mehr	187	3 301	6	438	51	2	256	2 605
Insgesamt	232 631	83 250	398	4 986	715 911	25 743	1 166 992	3 813 609
Verlustfälle	131	20	-	-	7 086	255	6 210	14 092
Lohn- und Einkommensteuerpflichtige nach der Splittingtabelle besteuert								
0 – 5 000	383	93	1	·	48 965	1 884	36 376	18 314
5 000 – 10 000	1 189	381	-	·	17 375	802	18 448	21 261
10 000 – 15 000	2 703	925	2	·	17 805	952	20 824	42 836
15 000 – 20 000	5 887	2 017	5	2	24 732	1 436	31 479	89 598
20 000 – 25 000	10 828	3 777	11	6	31 778	1 923	44 659	161 767
25 000 – 30 000	15 824	5 651	19	14	30 775	1 920	50 943	228 137
30 000 – 35 000	17 705	6 716	22	11	25 123	1 556	51 623	262 027
35 000 – 40 000	17 965	7 105	16	26	20 780	1 284	49 920	279 189
40 000 – 45 000	18 592	7 972	30	61	17 334	1 083	48 538	299 352
45 000 – 50 000	18 815	8 370	29	83	13 426	844	45 661	312 562
50 000 – 60 000	34 951	16 026	49	96	19 054	1 222	81 225	640 830
60 000 – 70 000	31 395	14 232	41	162	13 149	863	68 591	627 216
70 000 – 80 000	27 205	13 040	38	86	9 158	616	55 710	571 274
80 000 – 90 000	22 612	11 344	31	106	6 763	461	43 805	486 731
90 000 – 100 000	18 279	9 503	30	172	5 007	347	33 514	400 238
100 000 – 125 000	29 694	16 536	63	539	7 478	523	51 128	660 537
125 000 – 250 000	35 690	28 857	83	910	7 576	532	54 359	804 246
250 000 – 500 000	7 421	12 114	34	1 580	1 125	79	9 844	188 288
500 000 – 1 Mill.	1 790	5 832	17	941	216	15	2 236	48 086
1 Mill. und mehr	662	10 234	10	927	60	4	784	15 547
Insgesamt	319 590	180 725	531	5 725	317 679	18 346	799 667	6 158 035
Verlustfälle	75	30	-	-	1 406	100	1 548	8 604

1 Ohne Unterhaltsleistungen nach § 10 Absatz 1 Nummern 2, 3 und 3a EStG.

Berechnung des Einkommens aus dem Gesamtbetrag der Einkünfte für die unbeschränkt Lohn- und Einkommensteuerpflichtigen 2019 nach Grund-/Splittingtabellengliederung und Größenklassen des Gesamtbetrages der Einkünfte

Gesamtbetrag der Einkünfte von ... bis unter ... EUR	Gesamtbetrag der Einkünfte		Sonderausgaben ¹ insgesamt		Außergewöhnliche Belastungen insgesamt	
	Steuerpflichtige	1 000 EUR	Steuerpflichtige	1 000 EUR	Steuerpflichtige	1 000 EUR
Lohn- und Einkommensteuerpflichtige insgesamt						
0 – 5 000	269 682	449 025	222 895	96 879	6 819	8 740
5 000 – 10 000	126 902	956 296	126 902	125 986	10 050	17 633
10 000 – 15 000	149 657	1 881 967	149 657	263 350	23 587	41 622
15 000 – 20 000	152 739	2 671 403	152 739	395 679	35 309	69 403
20 000 – 25 000	152 324	3 428 937	152 324	480 276	32 800	65 060
25 000 – 30 000	154 972	4 260 093	154 971	602 555	33 792	67 650
30 000 – 35 000	148 843	4 834 212	148 843	672 251	30 801	62 246
35 000 – 40 000	137 017	5 132 166	137 017	715 412	27 498	54 040
40 000 – 45 000	116 797	4 952 874	116 797	695 582	24 619	48 741
45 000 – 50 000	96 443	4 572 649	96 443	645 811	21 055	41 613
50 000 – 60 000	145 362	7 952 488	145 362	1 131 935	32 772	63 898
60 000 – 70 000	103 260	6 684 644	103 260	948 863	23 826	45 119
70 000 – 80 000	74 936	5 601 972	74 936	789 584	17 496	32 559
80 000 – 90 000	55 553	4 707 543	55 553	645 809	13 041	24 673
90 000 – 100 000	40 553	3 842 474	40 553	513 752	9 644	18 766
100 000 – 125 000	60 613	6 720 637	60 613	847 915	14 391	28 169
125 000 – 250 000	64 529	10 512 252	64 529	1 104 326	16 109	34 732
250 000 – 500 000	12 012	3 978 958	12 012	306 381	3 286	7 830
500 000 – 1 Mill.	2 708	1 792 574	2 708	96 508	726	1 541
1 Mill. und mehr	1 045	3 476 312	1 045	78 641	245	455
Insgesamt	2 065 947	88 409 475	2 019 159	11 157 495	377 866	734 489
Verlustfälle	9 859	- 147 152	9 859	25 473	2 232	2 944
Lohn- und Einkommensteuerpflichtige nach der Grundtabelle besteuert						
0 – 5 000	210 532	362 514	173 250	76 192	5 392	6 437
5 000 – 10 000	107 995	816 114	107 995	103 017	7 707	13 327
10 000 – 15 000	128 479	1 614 427	128 479	217 863	18 563	32 446
15 000 – 20 000	120 930	2 108 970	120 930	301 432	25 453	51 922
20 000 – 25 000	107 439	2 414 796	107 439	310 955	16 846	37 177
25 000 – 30 000	103 924	2 855 102	103 923	363 872	13 722	29 245
30 000 – 35 000	97 154	3 155 097	97 154	397 020	11 500	22 714
35 000 – 40 000	87 053	3 259 264	87 053	420 398	9 829	18 562
40 000 – 45 000	68 226	2 889 789	68 226	377 451	7 892	14 960
45 000 – 50 000	50 748	2 403 499	50 748	311 886	5 799	11 264
50 000 – 60 000	64 092	3 493 409	64 092	444 758	7 520	14 165
60 000 – 70 000	34 651	2 234 384	34 651	271 779	4 294	8 420
70 000 – 80 000	19 205	1 431 953	19 205	166 822	2 283	4 479
80 000 – 90 000	11 739	992 742	11 739	109 493	1 427	2 978
90 000 – 100 000	7 032	665 688	7 032	68 832	905	1 909
100 000 – 125 000	9 470	1 047 463	9 470	100 297	1 260	2 756
125 000 – 250 000	10 157	1 673 604	10 157	132 057	1 665	3 633
250 000 – 500 000	2 167	712 897	2 167	39 979	383	719
500 000 – 1 Mill.	471	318 266	471	13 358	72	160
1 Mill. und mehr	261	1 824 635	261	22 663	34	91
Insgesamt	1 241 725	36 274 612	1 204 442	4 250 125	142 546	277 363
Verlustfälle	8 087	- 79 353	8 087	15 724	1 624	1 762
Lohn- und Einkommensteuerpflichtige nach der Splittingtabelle besteuert						
0 – 5 000	59 150	86 511	49 645	20 687	1 427	2 303
5 000 – 10 000	18 907	140 181	18 907	22 969	2 343	4 306
10 000 – 15 000	21 178	267 541	21 178	45 487	5 024	9 176
15 000 – 20 000	31 809	562 433	31 809	94 247	9 856	17 481
20 000 – 25 000	44 885	1 014 141	44 885	169 320	15 954	27 884
25 000 – 30 000	51 048	1 404 990	51 048	238 683	20 070	38 405
30 000 – 35 000	51 689	1 679 115	51 689	275 231	19 301	39 533
35 000 – 40 000	49 964	1 872 902	49 964	295 014	17 669	35 478
40 000 – 45 000	48 571	2 063 084	48 571	318 131	16 727	33 781
45 000 – 50 000	45 695	2 169 150	45 695	333 925	15 256	30 349
50 000 – 60 000	81 270	4 459 079	81 270	687 177	25 252	49 733
60 000 – 70 000	68 609	4 450 261	68 609	677 084	19 532	36 699
70 000 – 80 000	55 731	4 170 019	55 731	622 762	15 213	28 080
80 000 – 90 000	43 814	3 714 800	43 814	536 316	11 614	21 695
90 000 – 100 000	33 521	3 176 786	33 521	444 920	8 739	16 857
100 000 – 125 000	51 143	5 673 174	51 143	747 618	13 131	25 412
125 000 – 250 000	54 372	8 838 648	54 372	972 269	14 444	31 099
250 000 – 500 000	9 845	3 266 061	9 845	266 402	2 903	7 110
500 000 – 1 Mill.	2 237	1 474 308	2 237	83 150	654	1 381
1 Mill. und mehr	784	1 651 678	784	55 977	211	363
Insgesamt	824 222	52 134 862	814 717	6 907 370	235 320	457 126
Verlustfälle	1 772	- 67 799	1 772	9 749	608	1 182

¹ Ohne Unterhaltsleistungen nach § 10 Absatz 1 Nummern 2, 3 und 3a EStG.

Berechnung des Einkommens aus dem Gesamtbetrag der Einkünfte für die unbeschränkt Lohn- und Einkommensteuerpflichtigen 2019 nach Grund-/Splittingtabellengliederung und Größenklassen des Gesamtbetrages der Einkünfte

Gesamtbetrag der Einkünfte von ... bis unter ... EUR	Als Sonderausgabenabzug berücksichtigte Altersvorsorgebeiträge nach § 10a EStG		Verlustabzug nach § 10d EStG, Steuerlich wirksam gewordene Verluste		Einkommen nach § 2 Abs. 4 EStG	
	Steuerpflichtige	1 000 EUR	Steuerpflichtige	1 000 EUR	Steuerpflichtige	1 000 EUR
Lohn- und Einkommensteuerpflichtige insgesamt						
0 – 5 000	71	85	2 147	3 277	214 826	340 790
5 000 – 10 000	231	292	1 213	5 327	126 887	807 830
10 000 – 15 000	510	646	1 001	6 367	149 651	1 570 912
15 000 – 20 000	2 288	2 344	853	6 726	152 737	2 198 032
20 000 – 25 000	5 030	4 900	654	6 036	152 323	2 873 445
25 000 – 30 000	8 127	8 414	505	5 198	154 970	3 577 128
30 000 – 35 000	11 490	12 976	422	5 255	148 842	4 082 068
35 000 – 40 000	13 551	16 750	329	4 677	137 017	4 341 664
40 000 – 45 000	13 205	18 174	301	4 619	116 796	4 186 203
45 000 – 50 000	11 901	17 744	183	3 467	96 443	3 863 891
50 000 – 60 000	20 253	33 254	290	6 045	145 360	6 717 032
60 000 – 70 000	17 389	31 515	178	4 871	103 260	5 653 819
70 000 – 80 000	14 745	28 594	128	4 209	74 936	4 746 366
80 000 – 90 000	12 257	25 105	97	3 158	55 553	4 008 013
90 000 – 100 000	9 864	21 168	88	3 993	40 553	3 283 964
100 000 – 125 000	16 734	37 613	132	5 560	60 613	5 800 211
125 000 – 250 000	18 977	44 671	236	17 675	64 529	9 308 209
250 000 – 500 000	2 526	5 526	76	10 985	12 012	3 646 962
500 000 – 1 Mill.	447	873	38	12 912	2 708	1 679 652
1 Mill. und mehr	136	276	24	22 455	1 044	3 374 107
Insgesamt	179 732	310 918	8 895	142 814	2 011 060	76 060 297
Verlustfälle	2	.	-	-	9 857	- 29 478
Lohn- und Einkommensteuerpflichtige nach der Grundtabelle besteuert						
0 – 5 000	69	83	1 817	2 703	167 128	277 703
5 000 – 10 000	223	276	986	4 151	107 988	695 901
10 000 – 15 000	494	611	816	4 890	128 476	1 359 245
15 000 – 20 000	2 254	2 274	662	4 755	120 929	1 748 939
20 000 – 25 000	4 912	4 704	481	3 996	107 438	2 058 240
25 000 – 30 000	7 729	7 811	372	3 625	103 923	2 450 801
30 000 – 35 000	10 406	11 408	291	3 160	97 154	2 720 980
35 000 – 40 000	11 597	13 773	214	2 911	87 053	2 803 557
40 000 – 45 000	10 567	13 784	203	2 911	68 226	2 480 836
45 000 – 50 000	8 561	11 947	114	2 080	50 748	2 066 037
50 000 – 60 000	11 750	17 890	150	3 219	64 091	3 013 030
60 000 – 70 000	7 073	11 603	90	2 353	34 651	1 939 932
70 000 – 80 000	3 908	6 697	58	1 649	19 205	1 251 955
80 000 – 90 000	2 368	4 225	36	1 223	11 739	874 476
90 000 – 100 000	1 338	2 421	37	1 682	7 032	590 597
100 000 – 125 000	1 708	3 187	44	2 141	9 470	938 768
125 000 – 250 000	1 386	2 549	89	5 774	10 157	1 529 456
250 000 – 500 000	179	321	27	3 516	2 167	668 328
500 000 – 1 Mill.	26	47	11	4 304	471	300 032
1 Mill. und mehr	9	18	8	5 070	260	1 796 751
Insgesamt	86 557	115 628	6 506	66 116	1 198 306	31 565 562
Verlustfälle	2	.	-	-	8 085	- 18 516
Lohn- und Einkommensteuerpflichtige nach der Splittingtabelle besteuert						
0 – 5 000	2	2	330	574	47 698	63 088
5 000 – 10 000	8	16	227	1 176	18 899	111 929
10 000 – 15 000	16	35	185	1 477	21 175	211 667
15 000 – 20 000	34	70	191	1 971	31 808	449 093
20 000 – 25 000	118	196	173	2 039	44 885	815 204
25 000 – 30 000	398	603	133	1 573	51 047	1 126 327
30 000 – 35 000	1 084	1 568	131	2 095	51 688	1 361 088
35 000 – 40 000	1 954	2 977	115	1 766	49 964	1 538 107
40 000 – 45 000	2 638	4 390	98	1 708	48 570	1 705 367
45 000 – 50 000	3 340	5 797	69	1 387	45 695	1 797 854
50 000 – 60 000	8 503	15 364	140	2 826	81 269	3 704 002
60 000 – 70 000	10 316	19 912	88	2 518	68 609	3 713 888
70 000 – 80 000	10 837	21 897	70	2 560	55 731	3 494 412
80 000 – 90 000	9 889	20 880	61	1 935	43 814	3 133 537
90 000 – 100 000	8 526	18 747	51	2 311	33 521	2 693 367
100 000 – 125 000	15 026	34 426	88	3 418	51 143	4 861 444
125 000 – 250 000	17 591	42 122	147	11 901	54 372	7 778 753
250 000 – 500 000	2 347	5 205	49	7 469	9 845	2 978 633
500 000 – 1 Mill.	421	826	27	8 608	2 237	1 379 620
1 Mill. und mehr	127	259	16	17 385	784	1 577 356
Insgesamt	93 175	195 290	2 389	76 698	812 754	44 494 735
Verlustfälle	-	.	-	-	1 772	- 10 962

Außergewöhnliche Belastungen der unbeschränkt Lohn- und Einkommensteuerpflichtigen 2019 nach Grund-/Splittingtabellen-Gliederung und Größenklassen des Gesamtbetrages der Einkünfte

Gesamtbetrag der Einkünfte von ... bis unter ... EUR	Außergewöhnliche Belastungen insgesamt		davon					
			Außergewöhnliche Belastungen nach § 33 EStG		Behinderten-Pauschbetrag nach § 33b Abs. 3 EStG		Übrige Außergewöhnliche Belastungen	
	Steuer- pflichtige	1 000 EUR	Steuer- pflichtige	1 000 EUR	Steuer- pflichtige	1 000 EUR	Steuer- pflichtige	1 000 EUR
Lohn- und Einkommensteuerpflichtige insgesamt								
0 – 5 000	6 819	8 740	4 446	5 095	3 435	3 021	591	624
5 000 – 10 000	10 050	17 633	5 791	10 876	6 323	5 967	755	790
10 000 – 15 000	23 587	41 622	12 896	26 263	15 473	13 446	1 576	1 913
15 000 – 20 000	35 309	69 403	19 328	44 016	23 301	21 054	2 764	4 334
20 000 – 25 000	32 800	65 060	15 836	38 293	22 323	20 727	3 463	6 040
25 000 – 30 000	33 792	67 650	15 942	37 734	22 957	21 756	4 346	8 160
30 000 – 35 000	30 801	62 246	13 621	32 451	21 125	20 720	4 823	9 076
35 000 – 40 000	27 498	54 040	10 822	26 471	18 897	18 345	4 779	9 224
40 000 – 45 000	24 619	48 741	8 735	22 582	16 951	16 548	4 911	9 611
45 000 – 50 000	21 055	41 613	6 971	18 541	14 312	13 681	4 649	9 391
50 000 – 60 000	32 772	63 898	9 795	26 200	21 734	20 732	8 401	16 966
60 000 – 70 000	23 826	45 119	6 024	16 149	15 335	14 440	7 327	14 530
70 000 – 80 000	17 496	32 559	3 651	9 878	11 003	10 239	6 243	12 441
80 000 – 90 000	13 041	24 673	2 335	7 193	7 867	7 242	5 220	10 238
90 000 – 100 000	9 644	18 766	1 514	4 576	5 406	5 083	4 448	9 106
100 000 – 125 000	14 391	28 169	1 827	6 322	7 309	6 843	7 515	15 003
125 000 – 250 000	16 109	34 732	1 256	5 246	6 843	6 736	10 349	22 750
250 000 – 500 000	3 286	7 830	64	-	1 176	1 238	2 447	5 914
500 000 – 1 Mill.	726	1 541	3	-	244	257	548	1 179
1 Mill. und mehr	245	455	-	-	82	96	189	359
Insgesamt	377 866	734 489	140 857	338 669	242 096	228 170	85 344	167 650
Verlustfälle	2 232	2 944	1 740	2 001	703	697	265	245
Lohn- und Einkommensteuerpflichtige nach der Grundtabelle besteuert								
0 – 5 000	5 392	6 437	3 577	3 909	2 594	2 122	436	406
5 000 – 10 000	7 707	13 327	4 427	8 636	4 702	4 172	556	519
10 000 – 15 000	18 563	32 446	10 231	21 408	11 763	9 580	1 226	1 458
15 000 – 20 000	25 453	51 922	14 378	35 140	15 716	13 326	2 131	3 457
20 000 – 25 000	16 846	37 177	8 391	24 443	10 009	8 522	2 303	4 211
25 000 – 30 000	13 722	29 245	5 979	18 106	7 994	6 600	2 424	4 539
30 000 – 35 000	11 500	22 714	4 490	12 861	6 772	5 458	2 372	4 395
35 000 – 40 000	9 829	18 562	3 429	10 023	5 883	4 612	2 157	3 928
40 000 – 45 000	7 892	14 960	2 467	7 679	4 628	3 594	2 022	3 687
45 000 – 50 000	5 799	11 264	1 677	5 614	3 303	2 472	1 679	3 178
50 000 – 60 000	7 520	14 165	1 971	6 221	3 950	3 059	2 642	4 885
60 000 – 70 000	4 294	8 420	930	3 347	2 136	1 652	1 793	3 422
70 000 – 80 000	2 283	4 479	461	1 629	1 026	811	1 105	2 040
80 000 – 90 000	1 427	2 978	247	1 141	611	482	747	1 354
90 000 – 100 000	905	1 909	148	591	369	306	493	1 012
100 000 – 125 000	1 260	2 756	146	815	482	437	774	1 504
125 000 – 250 000	1 665	3 633	139	831	617	550	1 072	2 253
250 000 – 500 000	383	719	4	-	123	112	279	594
500 000 – 1 Mill.	72	160	1	-	30	25	43	107
1 Mill. und mehr	34	91	-	-	14	23	25	68
Insgesamt	142 546	277 363	63 093	162 432	82 722	67 915	26 279	47 016
Verlustfälle	1 624	1 762	1 289	1 254	458	388	163	120
Lohn- und Einkommensteuerpflichtige nach der Splittingtabelle besteuert								
0 – 5 000	1 427	2 303	869	1 185	841	899	155	218
5 000 – 10 000	2 343	4 306	1 364	2 239	1 621	1 795	199	271
10 000 – 15 000	5 024	9 176	2 665	4 855	3 710	3 866	350	455
15 000 – 20 000	9 856	17 481	4 950	8 877	7 585	7 728	633	876
20 000 – 25 000	15 954	27 884	7 445	13 850	12 314	12 205	1 160	1 829
25 000 – 30 000	20 070	38 405	9 963	19 628	14 963	15 156	1 922	3 621
30 000 – 35 000	19 301	39 533	9 131	19 590	14 353	15 262	2 451	4 681
35 000 – 40 000	17 669	35 478	7 393	16 448	13 014	13 733	2 622	5 296
40 000 – 45 000	16 727	33 781	6 268	14 904	12 323	12 954	2 889	5 923
45 000 – 50 000	15 256	30 349	5 294	12 927	11 009	11 209	2 970	6 212
50 000 – 60 000	25 252	49 733	7 824	19 979	17 784	17 673	5 759	12 081
60 000 – 70 000	19 532	36 699	5 094	12 802	13 199	12 788	5 534	11 109
70 000 – 80 000	15 213	28 080	3 190	8 249	9 977	9 428	5 138	10 403
80 000 – 90 000	11 614	21 695	2 088	6 052	7 256	6 760	4 473	8 884
90 000 – 100 000	8 739	16 857	1 366	3 986	5 037	4 776	3 955	8 095
100 000 – 125 000	13 131	25 412	1 681	5 507	6 827	6 405	6 741	13 500
125 000 – 250 000	14 444	31 099	1 117	4 415	6 226	6 185	9 277	20 499
250 000 – 500 000	2 903	7 110	60	-	1 053	1 126	2 168	5 319
500 000 – 1 Mill.	654	1 381	2	-	214	232	505	1 072
1 Mill. und mehr	211	363	-	-	68	73	164	291
Insgesamt	235 320	457 126	77 764	176 237	159 374	160 255	59 065	120 635
Verlustfälle	608	1 182	451	748	245	309	102	125

Berechnung der festzusetzenden Einkommensteuer aus der tariflichen Einkommensteuer für die unbeschränkt Lohn- und Einkommensteuerpflichtigen 2019 nach Grund-/Splittingtabellengliederung und Größenklassen des Gesamtbetrages der Einkünfte

Gesamtbetrag der Einkünfte von ... bis unter ... EUR	Tarifliche Einkommensteuer ¹		Ausländische Steuern nach § 34c Abs. 1 und 3 EStG, § 12 AStG		Steuerermäßigung nach § 35 EStG	
	Steuerpflichtige	1 000 EUR	Steuerpflichtige	1 000 EUR	Steuerpflichtige	1 000 EUR
Lohn- und Einkommensteuerpflichtige insgesamt						
0 – 5 000	56 551	8 729	82	7	4	1
5 000 – 10 000	41 233	17 585	119	32	24	9
10 000 – 15 000	101 763	44 483	543	96	179	44
15 000 – 20 000	126 017	130 460	954	183	419	234
20 000 – 25 000	129 460	235 592	929	213	750	429
25 000 – 30 000	150 313	370 406	1 134	309	2 596	1 264
30 000 – 35 000	147 416	507 633	1 072	291	3 069	2 820
35 000 – 40 000	136 432	618 002	939	325	3 256	4 281
40 000 – 45 000	116 466	643 324	755	285	3 141	5 454
45 000 – 50 000	96 269	631 927	625	285	3 071	6 271
50 000 – 60 000	145 148	1 187 474	847	391	6 092	15 963
60 000 – 70 000	103 158	1 087 881	536	271	5 289	17 328
70 000 – 80 000	74 869	966 587	276	216	4 681	18 802
80 000 – 90 000	55 505	822 325	159	182	4 025	19 049
90 000 – 100 000	40 511	690 491	101	188	3 429	18 952
100 000 – 125 000	60 576	1 332 936	150	427	6 451	44 046
125 000 – 250 000	64 455	2 663 143	202	1 211	11 494	136 330
250 000 – 500 000	11 995	1 285 120	106	764	3 775	94 255
500 000 – 1 Mill.	2 697	650 799	48	552	1 237	64 561
1 Mill. und mehr	1 040	1 455 333	65	6 329	630	135 313
Insgesamt	1 661 874	15 350 232	9 642	12 557	63 612	585 404
Verlustfälle	53	666	-	-	-	-
Lohn- und Einkommensteuerpflichtige nach der Grundtabelle besteuert						
0 – 5 000	48 845	7 401	73	6	3	.
5 000 – 10 000	35 462	14 716	85	23	18	.
10 000 – 15 000	94 961	39 989	510	79	175	41
15 000 – 20 000	117 193	121 586	906	158	406	229
20 000 – 25 000	106 110	217 727	700	177	636	409
25 000 – 30 000	103 326	325 322	494	207	1 934	1 067
30 000 – 35 000	96 895	419 457	321	138	1 981	2 084
35 000 – 40 000	86 898	481 936	231	134	1 875	2 916
40 000 – 45 000	68 151	460 217	164	82	1 605	3 305
45 000 – 50 000	50 696	410 878	86	96	1 347	3 363
50 000 – 60 000	64 027	658 866	87	80	2 421	7 905
60 000 – 70 000	34 621	475 604	59	49	1 782	7 521
70 000 – 80 000	19 188	336 065	25	33	1 329	7 062
80 000 – 90 000	11 724	250 543	26	68	1 022	6 493
90 000 – 100 000	7 020	178 130	18	97	779	5 793
100 000 – 125 000	9 459	299 298	34	211	1 374	12 118
125 000 – 250 000	10 136	535 575	44	545	2 412	35 239
250 000 – 500 000	2 162	256 480	26	333	831	24 083
500 000 – 1 Mill.	467	123 170	14	267	239	14 228
1 Mill. und mehr	259	811 586	23	5 243	160	53 279
Insgesamt	967 600	6 424 548	3 926	8 026	22 329	187 141
Verlustfälle	43	373	-	-	-	-
Lohn- und Einkommensteuerpflichtige nach der Splittingtabelle besteuert						
0 – 5 000	7 706	1 328	9	1	1	.
5 000 – 10 000	5 771	2 869	34	9	6	.
10 000 – 15 000	6 802	4 494	33	17	4	2
15 000 – 20 000	8 824	8 873	48	25	13	5
20 000 – 25 000	23 350	17 865	229	36	114	20
25 000 – 30 000	46 987	45 084	640	102	662	197
30 000 – 35 000	50 521	88 176	751	153	1 088	736
35 000 – 40 000	49 534	136 066	708	192	1 381	1 365
40 000 – 45 000	48 315	183 107	591	202	1 536	2 148
45 000 – 50 000	45 573	221 049	539	188	1 724	2 908
50 000 – 60 000	81 121	528 608	760	311	3 671	8 058
60 000 – 70 000	68 537	612 277	477	222	3 507	9 807
70 000 – 80 000	55 681	630 521	251	183	3 352	11 740
80 000 – 90 000	43 781	571 783	133	114	3 003	12 557
90 000 – 100 000	33 491	512 362	83	91	2 650	13 158
100 000 – 125 000	51 117	1 033 639	116	216	5 077	31 928
125 000 – 250 000	54 319	2 127 568	158	667	9 082	101 092
250 000 – 500 000	9 833	1 028 640	80	431	2 944	70 172
500 000 – 1 Mill.	2 230	527 629	34	285	998	50 333
1 Mill. und mehr	781	643 747	42	1 086	470	82 034
Insgesamt	694 274	8 925 684	5 716	4 530	41 283	398 263
Verlustfälle	10	293	-	-	-	-

1 Für Fälle ohne Einkommensteuerveranlagung: Einbehaltene Lohnsteuer.

Berechnung der festzusetzenden Einkommensteuer aus der tariflichen Einkommensteuer für die unbeschränkt Lohn- und Einkommensteuerpflichtigen 2019 nach Grund-/Splittingtabellengliederung und Größenklassen des Gesamtbetrages der Einkünfte

Gesamtbetrag der Einkünfte von ... bis unter ... EUR	Steuerermäßigung nach § 35a EStG		Steuerermäßigungen für Zuwendungen und Mitgliedsbeiträge an			
			politische Parteien nach § 34g Nr. 1 EStG		unabhängige Wählergemeinschaften nach § 34g Nr. 2 EStG	
	Steuerpflichtige	1 000 EUR	Steuerpflichtige	1 000 EUR	Steuerpflichtige	1 000 EUR
Lohn- und Einkommensteuerpflichtige insgesamt						
0 – 5 000	1 359	85	48	2	6	0
5 000 – 10 000	2 655	250	92	6	12	0
10 000 – 15 000	16 146	1 315	837	38	93	4
15 000 – 20 000	32 208	4 053	1 753	95	159	7
20 000 – 25 000	32 347	4 387	1 891	106	171	8
25 000 – 30 000	45 482	6 151	3 029	180	342	14
30 000 – 35 000	49 129	7 532	3 514	242	403	20
35 000 – 40 000	49 216	7 893	3 579	258	412	25
40 000 – 45 000	47 158	7 938	3 584	287	422	23
45 000 – 50 000	43 016	7 369	3 400	279	354	21
50 000 – 60 000	72 818	12 986	5 792	530	647	40
60 000 – 70 000	57 896	10 807	4 856	465	491	30
70 000 – 80 000	45 319	9 078	4 006	404	460	31
80 000 – 90 000	35 198	7 648	3 406	376	313	21
90 000 – 100 000	26 719	6 132	2 705	336	312	26
100 000 – 125 000	41 507	10 571	4 544	669	493	37
125 000 – 250 000	46 500	16 244	5 413	920	441	39
250 000 – 500 000	8 963	5 041	1 237	250	86	14
500 000 – 1 Mill.	2 057	1 746	319	75	13	2
1 Mill. und mehr	787	952	153	53	7	2
Insgesamt	656 480	128 177	54 158	5 572	5 637	361
Verlustfälle	17	10	2	.	-	-
Lohn- und Einkommensteuerpflichtige nach der Grundtabelle besteuert						
0 – 5 000	1 139	72	45	2	5	0
5 000 – 10 000	2 028	181	71	5	10	0
10 000 – 15 000	15 235	1 199	791	35	88	4
15 000 – 20 000	30 657	3 882	1 686	91	152	6
20 000 – 25 000	24 809	3 779	1 404	83	123	6
25 000 – 30 000	23 833	3 646	1 370	81	145	7
30 000 – 35 000	23 803	3 786	1 507	105	170	8
35 000 – 40 000	23 331	3 765	1 506	109	157	8
40 000 – 45 000	20 280	3 408	1 369	109	148	8
45 000 – 50 000	16 390	2 817	1 235	108	122	6
50 000 – 60 000	23 097	4 199	1 830	175	189	10
60 000 – 70 000	13 866	2 818	1 214	129	120	8
70 000 – 80 000	8 249	1 813	747	88	66	4
80 000 – 90 000	5 296	1 329	475	63	31	3
90 000 – 100 000	3 296	811	305	48	37	3
100 000 – 125 000	4 716	1 287	520	83	36	3
125 000 – 250 000	5 435	1 916	572	88	26	2
250 000 – 500 000	1 222	634	155	35	8	1
500 000 – 1 Mill.	275	237	43	10	1	0
1 Mill. und mehr	162	221	31	11	-	-
Insgesamt	247 119	41 800	16 876	1 457	1 634	87
Verlustfälle	8	4	1	.	-	-
Lohn- und Einkommensteuerpflichtige nach der Splittingtabelle besteuert						
0 – 5 000	220	13	3	0	1	0
5 000 – 10 000	627	69	21	1	2	0
10 000 – 15 000	911	116	46	3	5	0
15 000 – 20 000	1 551	172	67	4	7	0
20 000 – 25 000	7 538	608	487	23	48	3
25 000 – 30 000	21 649	2 505	1 659	98	197	7
30 000 – 35 000	25 326	3 745	2 007	136	233	12
35 000 – 40 000	25 885	4 128	2 073	150	255	17
40 000 – 45 000	26 878	4 530	2 215	178	274	16
45 000 – 50 000	26 626	4 551	2 165	171	232	14
50 000 – 60 000	49 721	8 787	3 962	355	458	29
60 000 – 70 000	44 030	7 989	3 642	337	371	22
70 000 – 80 000	37 070	7 265	3 259	316	394	27
80 000 – 90 000	29 902	6 319	2 931	314	282	17
90 000 – 100 000	23 423	5 321	2 400	289	275	23
100 000 – 125 000	36 791	9 284	4 024	586	457	34
125 000 – 250 000	41 065	14 327	4 841	832	415	37
250 000 – 500 000	7 741	4 407	1 082	215	78	12
500 000 – 1 Mill.	1 782	1 509	276	65	12	2
1 Mill. und mehr	625	731	122	42	7	2
Insgesamt	409 361	86 377	37 282	4 115	4 003	274
Verlustfälle	9	6	1	.	-	-

Berechnung der festzusetzenden Einkommensteuer aus der tariflichen Einkommensteuer für die unbeschränkt Lohn- und Einkommensteuerpflichtigen 2019 nach Grund-/Splittingtabellengliederung und Größenklassen des Gesamtbetrages der Einkünfte

Gesamtbetrag der Einkünfte von ... bis unter ... EUR	Anspruch auf Altersvorsorgezulage nach § 10a Abs. 2 EStG		Hinzuzurechnendes Kindergeld nach § 31 Satz 4 EStG		Festgesetzte Einkommen-/ Jahreslohnsteuer ¹	
	Steuerpflichtige	1 000 EUR	Steuerpflichtige	1 000 EUR	Steuerpflichtige	1 000 EUR
Lohn- und Einkommensteuerpflichtige insgesamt						
0 – 5 000	71	8	68	203	56 399	12 456
5 000 – 10 000	231	32	119	232	40 959	20 486
10 000 – 15 000	510	72	218	482	98 768	46 735
15 000 – 20 000	2 288	319	245	478	124 092	133 959
20 000 – 25 000	5 030	686	976	1 444	127 279	239 402
25 000 – 30 000	8 127	1 095	1 305	1 903	147 772	370 155
30 000 – 35 000	11 490	1 585	1 257	1 988	146 435	505 182
35 000 – 40 000	13 551	1 965	2 616	3 589	136 027	618 384
40 000 – 45 000	13 205	2 104	7 984	10 866	116 264	648 753
45 000 – 50 000	11 901	2 091	8 143	13 422	96 167	640 021
50 000 – 60 000	20 253	4 250	12 327	22 261	145 044	1 195 945
60 000 – 70 000	17 389	4 467	7 790	14 709	103 139	1 090 848
70 000 – 80 000	14 745	4 409	10 298	20 577	74 850	973 218
80 000 – 90 000	12 257	3 955	23 800	61 767	55 504	868 672
90 000 – 100 000	9 864	3 396	20 685	69 093	40 510	745 917
100 000 – 125 000	16 734	6 346	32 875	119 626	60 572	1 422 226
125 000 – 250 000	18 977	8 256	37 208	143 033	64 446	2 722 700
250 000 – 500 000	2 526	1 121	7 033	27 796	11 992	1 262 675
500 000 – 1 Mill.	447	189	1 552	6 227	2 697	621 674
1 Mill. und mehr	136	61	542	2 070	1 039	1 346 014
Insgesamt	179 732	46 406	177 041	521 768	1 649 955	15 485 422
Verlustfälle	2	.	1	.	122	5 448
Lohn- und Einkommensteuerpflichtige nach der Grundtabelle besteuert						
0 – 5 000	69	.	45	129	48 752	9 853
5 000 – 10 000	223	.	97	168	35 368	16 863
10 000 – 15 000	494	67	187	411	92 102	41 541
15 000 – 20 000	2 254	310	190	323	115 370	122 019
20 000 – 25 000	4 912	661	875	1 156	105 722	218 995
25 000 – 30 000	7 729	1 016	1 227	1 742	103 159	326 323
30 000 – 35 000	10 406	1 359	1 191	1 820	96 818	419 556
35 000 – 40 000	11 597	1 506	2 470	3 260	86 837	483 386
40 000 – 45 000	10 567	1 397	7 721	10 411	68 124	468 310
45 000 – 50 000	8 561	1 142	7 898	12 933	50 686	422 408
50 000 – 60 000	11 750	1 627	11 769	21 192	64 019	674 428
60 000 – 70 000	7 073	1 069	7 235	13 712	34 618	483 883
70 000 – 80 000	3 908	616	4 347	8 238	19 184	339 818
80 000 – 90 000	2 368	384	2 925	5 769	11 722	251 159
90 000 – 100 000	1 338	223	1 934	3 712	7 019	177 903
100 000 – 125 000	1 708	301	2 941	5 782	9 457	297 942
125 000 – 250 000	1 386	252	3 667	7 529	10 130	521 430
250 000 – 500 000	179	33	888	1 863	2 160	243 063
500 000 – 1 Mill.	26	4	182	382	466	112 415
1 Mill. und mehr	9	2	97	227	259	759 593
Insgesamt	86 557	12 006	57 886	100 756	961 972	6 390 888
Verlustfälle	2	.	1	.	95	4 313
Lohn- und Einkommensteuerpflichtige nach der Splittingtabelle besteuert						
0 – 5 000	2	.	23	74	7 647	2 603
5 000 – 10 000	8	.	22	64	5 591	3 624
10 000 – 15 000	16	4	31	72	6 666	5 194
15 000 – 20 000	34	9	55	156	8 722	11 940
20 000 – 25 000	118	25	101	287	21 557	20 407
25 000 – 30 000	398	79	78	162	44 613	43 831
30 000 – 35 000	1 084	225	66	169	49 617	85 626
35 000 – 40 000	1 954	458	146	330	49 190	134 998
40 000 – 45 000	2 638	707	263	455	48 140	180 444
45 000 – 50 000	3 340	949	245	489	45 481	217 613
50 000 – 60 000	8 503	2 623	558	1 070	81 025	521 518
60 000 – 70 000	10 316	3 399	555	996	68 521	606 965
70 000 – 80 000	10 837	3 793	5 951	12 339	55 666	633 399
80 000 – 90 000	9 889	3 572	20 875	55 998	43 782	617 513
90 000 – 100 000	8 526	3 173	18 751	65 382	33 491	568 014
100 000 – 125 000	15 026	6 044	29 934	113 845	51 115	1 124 284
125 000 – 250 000	17 591	8 004	33 541	135 504	54 316	2 201 270
250 000 – 500 000	2 347	1 088	6 145	25 933	9 832	1 019 612
500 000 – 1 Mill.	421	185	1 370	5 844	2 231	509 259
1 Mill. und mehr	127	59	445	1 842	780	586 421
Insgesamt	93 175	34 399	119 155	421 012	687 983	9 094 535
Verlustfälle	-	-	-	-	27	1 135

1 Für Fälle ohne Einkommensteuerveranlagung: Einbehaltene Lohnsteuer.

Berechnung der verbleibenden Einkommensteuer für die unbeschränkt Lohn- und Einkommensteuerpflichtigen 2019 nach Grund-/Splittingtabellengliederung und Größenklassen des Gesamtbetrages der Einkünfte

Gesamtbetrag der Einkünfte von ... bis unter ... EUR	Festgesetzte Einkommen-/ Jahreslohnsteuer ¹		Auf die festgesetzte Einkommensteuer anzurechnende			
			Lohnsteuer		Kapitalertragsteuer	
	Steuerpflichtige	1 000 EUR	Steuerpflichtige	1 000 EUR	Steuerpflichtige	1 000 EUR
Lohn- und Einkommensteuerpflichtige insgesamt						
0 – 5 000	56 399	12 456	71 021	13 853	4 955	3 580
5 000 – 10 000	40 959	20 486	57 697	29 203	5 723	4 245
10 000 – 15 000	98 768	46 735	88 924	58 613	12 415	6 772
15 000 – 20 000	124 092	133 959	97 036	124 590	17 786	10 770
20 000 – 25 000	127 279	239 402	112 846	231 083	17 334	11 421
25 000 – 30 000	147 772	370 155	127 733	368 732	17 528	11 076
30 000 – 35 000	146 435	505 182	131 130	503 649	17 517	11 168
35 000 – 40 000	136 027	618 384	125 406	611 883	17 163	11 804
40 000 – 45 000	116 264	648 753	108 565	639 508	16 450	11 162
45 000 – 50 000	96 167	640 021	90 187	625 357	15 039	10 860
50 000 – 60 000	145 044	1 195 945	136 143	1 156 521	25 826	17 679
60 000 – 70 000	103 139	1 090 848	96 863	1 045 562	20 958	16 687
70 000 – 80 000	74 850	973 218	69 918	920 040	17 058	12 951
80 000 – 90 000	55 504	868 672	51 588	813 424	13 742	9 927
90 000 – 100 000	40 510	745 917	37 368	687 686	11 109	10 301
100 000 – 125 000	60 572	1 422 226	54 838	1 257 226	18 652	21 859
125 000 – 250 000	64 446	2 722 700	53 994	1 973 390	26 781	72 246
250 000 – 500 000	11 992	1 262 675	8 479	588 305	7 087	60 476
500 000 – 1 Mill.	2 697	621 674	1 762	198 603	1 924	48 474
1 Mill. und mehr	1 039	1 346 014	650	125 802	824	87 953
Insgesamt	1 649 955	15 485 422	1 522 148	11 973 029	285 871	451 411
Verlustfälle	122	5 448	1 525	4 544	1 446	7 737
Lohn- und Einkommensteuerpflichtige nach der Grundtabelle besteuert						
0 – 5 000	48 752	9 853	62 626	12 058	4 286	2 677
5 000 – 10 000	35 368	16 863	50 896	25 309	4 787	3 332
10 000 – 15 000	92 102	41 541	80 021	51 967	10 279	5 328
15 000 – 20 000	115 370	122 019	84 305	111 694	13 515	8 379
20 000 – 25 000	105 722	218 995	91 372	206 250	10 569	7 496
25 000 – 30 000	103 159	326 323	96 103	322 314	9 507	6 204
30 000 – 35 000	96 818	419 556	92 030	421 963	9 308	5 362
35 000 – 40 000	86 837	483 386	83 183	488 697	9 082	5 248
40 000 – 45 000	68 124	468 310	65 232	473 366	8 360	4 401
45 000 – 50 000	50 686	422 408	48 371	423 722	6 973	4 603
50 000 – 60 000	64 019	674 428	60 317	668 159	10 409	6 143
60 000 – 70 000	34 618	483 883	31 963	469 219	7 086	4 850
70 000 – 80 000	19 184	339 818	17 188	316 131	4 666	4 279
80 000 – 90 000	11 722	251 159	10 124	224 081	3 129	2 716
90 000 – 100 000	7 019	177 903	5 810	150 656	2 081	2 756
100 000 – 125 000	9 457	297 942	7 281	229 077	3 092	6 420
125 000 – 250 000	10 130	521 430	6 459	304 449	4 204	18 607
250 000 – 500 000	2 160	243 063	1 105	97 955	1 205	12 595
500 000 – 1 Mill.	466	112 415	204	30 992	305	7 661
1 Mill. und mehr	259	759 593	129	29 408	201	22 758
Insgesamt	961 972	6 390 888	894 719	5 057 466	123 044	141 815
Verlustfälle	95	4 313	1 170	1 544	1 036	4 768
Lohn- und Einkommensteuerpflichtige nach der Splittingtabelle besteuert						
0 – 5 000	7 647	2 603	8 395	1 795	669	903
5 000 – 10 000	5 591	3 624	6 801	3 894	936	913
10 000 – 15 000	6 666	5 194	8 903	6 646	2 136	1 444
15 000 – 20 000	8 722	11 940	12 731	12 896	4 271	2 390
20 000 – 25 000	21 557	20 407	21 474	24 833	6 765	3 925
25 000 – 30 000	44 613	43 831	31 630	46 417	8 021	4 872
30 000 – 35 000	49 617	85 626	39 100	81 686	8 209	5 806
35 000 – 40 000	49 190	134 998	42 223	123 187	8 081	6 556
40 000 – 45 000	48 140	180 444	43 333	166 142	8 090	6 761
45 000 – 50 000	45 481	217 613	41 816	201 634	8 066	6 257
50 000 – 60 000	81 025	521 518	75 826	488 362	15 417	11 536
60 000 – 70 000	68 521	606 965	64 900	576 343	13 872	11 837
70 000 – 80 000	55 666	633 399	52 730	603 909	12 392	8 672
80 000 – 90 000	43 782	617 513	41 464	589 343	10 613	7 211
90 000 – 100 000	33 491	568 014	31 558	537 030	9 028	7 545
100 000 – 125 000	51 115	1 124 284	47 557	1 028 149	15 560	15 439
125 000 – 250 000	54 316	2 201 270	47 535	1 668 941	22 577	53 639
250 000 – 500 000	9 832	1 019 612	7 374	490 350	5 882	47 881
500 000 – 1 Mill.	2 231	509 259	1 558	167 611	1 619	40 814
1 Mill. und mehr	780	586 421	521	96 394	623	65 195
Insgesamt	687 983	9 094 535	627 429	6 915 563	162 827	309 596
Verlustfälle	27	1 135	355	3 000	410	2 970

1 Für Fälle ohne Einkommensteuerveranlagung: Einbehaltene Lohnsteuer.

Berechnung der verbleibenden Einkommensteuer für die unbeschränkt Lohn- und Einkommensteuerpflichtigen 2019 nach Grund-/Splittingtabellengliederung und Größenklassen des Gesamtbetrages der Einkünfte

Gesamtbetrag der Einkünfte von ... bis unter ... EUR	Verbleibende Einkommensteuer					
	insgesamt		davon			
			positiv		negativ	
	Steuerpflichtige	1 000 EUR	Steuerpflichtige	1 000 EUR	Steuerpflichtige	1 000 EUR
Lohn- und Einkommensteuerpflichtige insgesamt						
0 – 5 000	24 844	- 5 025	2 743	1 922	22 101	- 6 947
5 000 – 10 000	32 287	- 13 022	3 879	2 580	28 408	- 15 602
10 000 – 15 000	70 709	- 18 785	25 992	8 606	44 717	- 27 391
15 000 – 20 000	93 501	- 1 496	43 284	32 890	50 217	- 34 386
20 000 – 25 000	96 804	- 3 193	35 222	40 125	61 582	- 43 318
25 000 – 30 000	112 295	- 9 757	40 197	44 817	72 098	- 54 573
30 000 – 35 000	114 228	- 9 697	37 840	52 288	76 388	- 61 985
35 000 – 40 000	109 266	- 5 401	34 930	59 479	74 336	- 64 879
40 000 – 45 000	97 077	- 1 972	32 663	61 900	64 414	- 63 872
45 000 – 50 000	82 689	3 759	29 475	63 292	53 214	- 59 532
50 000 – 60 000	129 502	21 667	48 689	127 510	80 813	- 105 843
60 000 – 70 000	95 497	28 561	36 036	118 820	59 461	- 90 259
70 000 – 80 000	71 065	40 195	27 306	113 977	43 759	- 73 782
80 000 – 90 000	53 434	45 291	20 616	108 561	32 818	- 63 270
90 000 – 100 000	39 468	47 910	15 540	101 581	23 928	- 53 671
100 000 – 125 000	59 402	143 094	24 664	237 303	34 738	- 94 208
125 000 – 250 000	63 714	676 907	33 748	800 755	29 966	- 123 848
250 000 – 500 000	11 908	613 852	8 865	643 488	3 043	- 29 635
500 000 – 1 Mill.	2 692	374 583	2 273	384 621	419	- 10 039
1 Mill. und mehr	1 038	1 132 246	939	1 139 540	99	- 7 294
Insgesamt	1 361 420	3 059 720	504 901	4 144 055	856 519	-1 084 335
Verlustfälle	2 774	- 6 893	74	969	2 700	- 7 863
Lohn- und Einkommensteuerpflichtige nach der Grundtabelle besteuert						
0 – 5 000	22 833	- 4 904	2 392	1 320	20 441	- 6 224
5 000 – 10 000	28 723	- 11 820	3 247	2 115	25 476	- 13 935
10 000 – 15 000	64 433	- 15 804	25 170	8 056	39 263	- 23 860
15 000 – 20 000	81 841	1 915	41 814	29 627	40 027	- 27 711
20 000 – 25 000	72 280	5 213	27 641	35 542	44 639	- 30 330
25 000 – 30 000	72 046	- 2 218	20 221	34 065	51 825	- 36 283
30 000 – 35 000	70 153	- 7 789	15 935	32 366	54 218	- 40 155
35 000 – 40 000	65 379	- 10 583	13 002	31 294	52 377	- 41 876
40 000 – 45 000	53 158	- 9 471	10 581	29 921	42 577	- 39 391
45 000 – 50 000	40 437	- 5 925	8 226	28 504	32 211	- 34 429
50 000 – 60 000	52 442	114	11 701	53 959	40 741	- 53 845
60 000 – 70 000	29 241	9 804	7 342	47 078	21 899	- 37 274
70 000 – 80 000	16 535	19 400	4 734	41 898	11 801	- 22 498
80 000 – 90 000	10 352	24 357	3 494	39 537	6 858	- 15 180
90 000 – 100 000	6 329	24 489	2 440	34 389	3 889	- 9 900
100 000 – 125 000	8 701	62 434	3 999	76 443	4 702	- 14 009
125 000 – 250 000	9 719	198 356	6 127	215 709	3 592	- 17 354
250 000 – 500 000	2 118	132 513	1 689	137 006	429	- 4 493
500 000 – 1 Mill.	464	73 756	403	75 681	61	- 1 925
1 Mill. und mehr	257	707 421	234	710 054	23	- 2 633
Insgesamt	707 441	1 191 258	210 392	1 664 563	497 049	- 473 305
Verlustfälle	2 099	- 2 050	63	503	2 036	- 2 553
Lohn- und Einkommensteuerpflichtige nach der Splittingtabelle besteuert						
0 – 5 000	2 011	- 121	351	602	1 660	- 723
5 000 – 10 000	3 564	- 1 202	632	465	2 932	- 1 667
10 000 – 15 000	6 276	- 2 981	822	550	5 454	- 3 531
15 000 – 20 000	11 660	- 3 411	1 470	3 263	10 190	- 6 674
20 000 – 25 000	24 524	- 8 406	7 581	4 582	16 943	- 12 988
25 000 – 30 000	40 249	- 7 538	19 976	10 752	20 273	- 18 290
30 000 – 35 000	44 075	- 1 908	21 905	19 922	22 170	- 21 830
35 000 – 40 000	43 887	5 182	21 928	28 185	21 959	- 23 003
40 000 – 45 000	43 919	7 499	22 082	31 979	21 837	- 24 480
45 000 – 50 000	42 252	9 685	21 249	34 788	21 003	- 25 103
50 000 – 60 000	77 060	21 554	36 988	73 551	40 072	- 51 998
60 000 – 70 000	66 256	18 757	28 694	71 742	37 562	- 52 985
70 000 – 80 000	54 530	20 795	22 572	72 079	31 958	- 51 284
80 000 – 90 000	43 082	20 934	17 122	69 024	25 960	- 48 090
90 000 – 100 000	33 139	23 421	13 100	67 193	20 039	- 43 771
100 000 – 125 000	50 701	80 660	20 665	160 859	30 036	- 80 199
125 000 – 250 000	53 995	478 552	27 621	585 046	26 374	- 106 495
250 000 – 500 000	9 790	481 340	7 176	506 482	2 614	- 25 142
500 000 – 1 Mill.	2 228	300 826	1 870	308 940	358	- 8 114
1 Mill. und mehr	781	424 825	705	429 487	76	- 4 661
Insgesamt	653 979	1 868 463	294 509	2 479 492	359 470	- 611 030
Verlustfälle	675	- 4 843	11	466	664	- 5 309

Summe der Einkünfte von ... bis unter ... EUR	Summe der Einkünfte		Darunter: positive Einkünfte aus			
			Land- und Forstwirtschaft		Gewerbebetrieb	
	Steuerpflichtige	1 000 EUR	Steuerpflichtige	1 000 EUR	Steuerpflichtige	1 000 EUR
Lohn- und Einkommensbezieher insgesamt						
1 – 5 000	307 937	683 480	1 264	1 971	16 791	29 284
5 000 – 10 000	230 646	1 736 135	1 931	5 911	15 010	66 555
10 000 – 15 000	250 090	3 132 526	2 669	11 182	17 896	114 168
15 000 – 20 000	240 197	4 193 572	2 860	16 215	18 102	143 215
20 000 – 25 000	216 008	4 852 716	2 571	20 796	16 861	177 837
25 000 – 30 000	205 094	5 636 262	2 105	23 122	14 895	172 491
30 000 – 35 000	195 534	6 349 326	2 018	24 339	14 229	186 447
35 000 – 40 000	179 218	6 710 120	1 908	24 541	13 728	188 347
40 000 – 45 000	148 378	6 288 862	1 855	26 833	13 014	192 484
45 000 – 50 000	115 626	5 477 203	1 586	26 081	11 442	187 227
50 000 – 60 000	158 677	8 662 157	2 674	54 333	18 820	365 100
60 000 – 70 000	96 478	6 228 415	1 847	46 399	13 722	326 093
70 000 – 80 000	58 274	4 349 999	1 366	43 370	9 872	287 790
80 000 – 90 000	39 457	3 339 275	993	40 545	7 506	259 728
90 000 – 100 000	24 975	2 364 125	664	30 068	5 414	227 303
100 000 – 125 000	35 362	3 919 853	1 130	71 751	8 901	479 128
125 000 – 250 000	41 462	6 856 469	1 447	145 660	13 891	1 270 729
250 000 – 500 000	9 623	3 203 637	393	74 780	4 348	864 551
500 000 – 1 Mill.	2 256	1 497 921	108	41 613	1 366	601 866
1 Mill. und mehr	964	3 346 429	52	53 607	741	2 652 911
Insgesamt	2 556 256	88 828 480	31 441	783 115	236 549	8 793 256
Verlustfälle	29 927	- 219 974	143	993	887	4 572
weibliche Lohn- und Einkommensbezieher						
1 – 5 000	177 702	399 640	797	1 038	11 168	18 304
5 000 – 10 000	143 274	1 075 833	956	2 530	8 123	31 674
10 000 – 15 000	149 490	1 871 302	1 154	4 474	8 500	47 615
15 000 – 20 000	140 876	2 457 197	990	5 058	7 891	53 088
20 000 – 25 000	115 815	2 595 668	846	5 830	6 884	57 865
25 000 – 30 000	93 871	2 573 200	649	6 418	5 695	53 814
30 000 – 35 000	79 604	2 582 823	508	5 831	4 669	52 218
35 000 – 40 000	70 052	2 622 555	438	4 973	4 071	49 022
40 000 – 45 000	53 155	2 250 045	382	5 636	3 323	46 231
45 000 – 50 000	38 524	1 824 625	269	4 520	2 552	40 026
50 000 – 60 000	46 443	2 529 367	432	8 881	3 771	76 696
60 000 – 70 000	23 724	1 528 195	254	6 578	2 357	61 322
70 000 – 80 000	12 535	934 064	150	5 266	1 521	50 149
80 000 – 90 000	7 330	619 687	127	5 384	1 076	44 005
90 000 – 100 000	4 427	418 849	72	3 554	785	38 491
100 000 – 125 000	6 015	666 086	124	7 410	1 203	74 489
125 000 – 250 000	6 589	1 086 680	164	17 791	2 003	205 172
250 000 – 500 000	1 350	449 105	48	10 291	620	140 914
500 000 – 1 Mill.	319	210 862	15	.	205	106 954
1 Mill. und mehr	152	1 001 827	3	.	131	934 998
Insgesamt	1 171 247	29 697 610	8 378	122 842	76 548	2 183 048
Verlustfälle	20 732	- 83 061	59	158	527	1 550
männliche Lohn- und Einkommensbezieher						
1 – 5 000	130 235	283 840	467	933	5 623	10 981
5 000 – 10 000	87 372	660 301	975	3 381	6 887	34 881
10 000 – 15 000	100 600	1 261 224	1 515	6 708	9 396	66 552
15 000 – 20 000	99 321	1 736 375	1 870	11 156	10 211	90 127
20 000 – 25 000	100 193	2 257 047	1 725	14 966	9 977	119 973
25 000 – 30 000	111 223	3 063 062	1 456	16 704	9 200	118 677
30 000 – 35 000	115 930	3 766 503	1 510	18 508	9 560	134 229
35 000 – 40 000	109 166	4 087 565	1 470	19 569	9 657	139 325
40 000 – 45 000	95 223	4 038 817	1 473	21 196	9 691	146 253
45 000 – 50 000	77 102	3 652 579	1 317	21 561	8 890	147 201
50 000 – 60 000	112 234	6 132 790	2 242	45 452	15 049	288 404
60 000 – 70 000	72 754	4 700 220	1 593	39 821	11 365	264 771
70 000 – 80 000	45 739	3 415 935	1 216	38 104	8 351	237 642
80 000 – 90 000	32 127	2 719 588	866	35 161	6 430	215 723
90 000 – 100 000	20 548	1 945 276	592	26 514	4 629	188 812
100 000 – 125 000	29 347	3 253 767	1 006	64 341	7 698	404 639
125 000 – 250 000	34 873	5 769 789	1 283	127 869	11 888	1 065 557
250 000 – 500 000	8 273	2 754 532	345	64 489	3 728	723 637
500 000 – 1 Mill.	1 937	1 287 059	93	.	1 161	494 912
1 Mill. und mehr	812	2 344 602	49	.	610	1 717 913
Insgesamt	1 385 009	59 130 870	23 063	660 273	160 001	6 610 208
Verlustfälle	9 195	- 136 913	84	835	360	3 021

Summe der Einkünfte von ... bis unter ... EUR	Darunter: positive Einkünfte aus					
	selbständiger Arbeit		nichtselbständiger Arbeit		Kapitalvermögen	
	Steuerpflichtige	1 000 EUR	Steuerpflichtige	1 000 EUR	Steuerpflichtige	1 000 EUR
Lohn- und Einkommensbezieher insgesamt						
1 – 5 000	5 495	10 704	226 477	480 970	6 614	8 274
5 000 – 10 000	4 443	21 790	149 403	1 077 632	7 740	16 717
10 000 – 15 000	4 711	33 881	171 732	1 941 571	10 461	25 409
15 000 – 20 000	4 364	39 269	182 206	2 763 693	11 703	31 870
20 000 – 25 000	4 205	44 676	187 316	3 808 471	8 467	31 243
25 000 – 30 000	3 853	49 601	189 226	4 871 718	5 833	26 596
30 000 – 35 000	3 601	51 372	184 178	5 720 365	4 061	21 518
35 000 – 40 000	3 449	54 867	170 456	6 159 617	3 404	17 671
40 000 – 45 000	3 398	58 546	141 024	5 785 456	2 445	13 229
45 000 – 50 000	3 031	58 563	109 580	5 027 350	1 763	9 605
50 000 – 60 000	5 905	127 144	148 654	7 846 575	2 124	12 992
60 000 – 70 000	4 851	126 060	88 974	5 532 251	1 055	8 257
70 000 – 80 000	3 901	122 796	52 432	3 753 472	628	5 448
80 000 – 90 000	3 324	129 312	34 604	2 794 042	464	3 974
90 000 – 100 000	2 703	125 005	21 153	1 890 999	326	3 308
100 000 – 125 000	4 644	304 400	28 101	2 899 502	622	5 966
125 000 – 250 000	9 121	1 124 194	27 783	3 979 323	1 306	18 637
250 000 – 500 000	3 263	820 099	5 064	1 285 508	519	12 748
500 000 – 1 Mill.	732	344 226	1 073	418 371	188	5 647
1 Mill. und mehr	248	271 450	455	274 600	117	13 507
Insgesamt	79 242	3 917 955	2 119 891	68 311 487	69 840	292 617
Verlustfälle	416	2 948	2 152	27 697	717	9 642
weibliche Lohn- und Einkommensbezieher						
1 – 5 000	4 093	7 715	113 180	236 872	4 698	5 409
5 000 – 10 000	2 907	13 869	86 067	618 696	5 796	11 786
10 000 – 15 000	2 883	19 937	108 154	1 248 814	6 490	15 918
15 000 – 20 000	2 548	22 606	114 961	1 814 978	6 025	17 711
20 000 – 25 000	2 315	23 942	104 866	2 183 674	3 626	14 589
25 000 – 30 000	2 094	26 729	87 956	2 278 810	2 305	11 590
30 000 – 35 000	1 861	26 645	75 630	2 348 776	1 568	8 788
35 000 – 40 000	1 698	27 666	67 114	2 426 119	1 294	6 986
40 000 – 45 000	1 535	27 481	50 802	2 079 510	790	5 495
45 000 – 50 000	1 271	28 057	36 723	1 683 568	445	2 954
50 000 – 60 000	2 204	54 298	43 599	2 287 980	409	3 141
60 000 – 70 000	1 659	54 045	21 740	1 336 803	221	2 796
70 000 – 80 000	1 219	50 921	11 029	776 403	134	1 729
80 000 – 90 000	1 016	51 173	6 128	480 531	91	793
90 000 – 100 000	726	43 154	3 514	304 032	65	1 009
100 000 – 125 000	1 199	95 934	4 387	434 079	108	1 350
125 000 – 250 000	2 054	290 346	3 684	475 546	202	3 423
250 000 – 500 000	503	143 215	531	114 355	67	2 492
500 000 – 1 Mill.	87	42 296	120	32 721	24	2 357
1 Mill. und mehr	15	21 716	56	21 839	19	3 983
Insgesamt	33 887	1 071 745	940 241	23 184 106	34 377	124 300
Verlustfälle	240	1 039	1 347	11 629	309	1 902
männliche Lohn- und Einkommensbezieher						
1 – 5 000	1 402	2 989	113 297	244 098	1 916	2 864
5 000 – 10 000	1 536	7 921	63 336	458 937	1 944	4 931
10 000 – 15 000	1 828	13 944	63 578	692 757	3 971	9 491
15 000 – 20 000	1 816	16 664	67 245	948 716	5 678	14 159
20 000 – 25 000	1 890	20 734	82 450	1 624 796	4 841	16 654
25 000 – 30 000	1 759	22 873	101 270	2 592 908	3 528	15 006
30 000 – 35 000	1 740	24 727	108 548	3 371 589	2 493	12 730
35 000 – 40 000	1 751	27 201	103 342	3 733 497	2 110	10 685
40 000 – 45 000	1 863	31 064	90 222	3 705 946	1 655	7 734
45 000 – 50 000	1 760	30 506	72 857	3 343 782	1 318	6 652
50 000 – 60 000	3 701	72 846	105 055	5 558 595	1 715	9 851
60 000 – 70 000	3 192	72 015	67 234	4 195 449	834	5 461
70 000 – 80 000	2 682	71 874	41 403	2 977 069	494	3 719
80 000 – 90 000	2 308	78 139	28 476	2 313 512	373	3 181
90 000 – 100 000	1 977	81 851	17 639	1 586 967	261	2 299
100 000 – 125 000	3 445	208 466	23 714	2 465 423	514	4 616
125 000 – 250 000	7 067	833 848	24 099	3 503 778	1 104	15 214
250 000 – 500 000	2 760	676 884	4 533	1 171 153	452	10 256
500 000 – 1 Mill.	645	301 930	953	385 650	164	3 290
1 Mill. und mehr	233	249 734	399	252 760	98	9 524
Insgesamt	45 355	2 846 210	1 179 650	45 127 381	35 463	168 317
Verlustfälle	176	1 908	805	16 068	408	7 741

Summe der Einkünfte von ... bis unter ... EUR	Darunter: positive Einkünfte aus			
	Vermietung und Verpachtung		sonstigen Einkünften	
	Steuerpflichtige	1 000 EUR	Steuerpflichtige	1 000 EUR
Lohn- und Einkommensbezieher insgesamt				
1 – 5 000	21 032	37 057	47 975	141 246
5 000 – 10 000	20 946	65 960	76 304	508 749
10 000 – 15 000	26 853	106 096	88 539	927 940
15 000 – 20 000	29 567	137 458	84 761	1 088 861
20 000 – 25 000	25 250	141 792	52 226	655 110
25 000 – 30 000	21 146	129 801	35 583	389 944
30 000 – 35 000	18 992	120 457	24 490	250 111
35 000 – 40 000	18 114	112 050	17 995	177 732
40 000 – 45 000	16 760	105 634	13 740	130 774
45 000 – 50 000	14 552	95 743	9 302	91 976
50 000 – 60 000	22 476	163 370	12 170	125 178
60 000 – 70 000	16 038	132 277	6 848	80 391
70 000 – 80 000	10 854	101 096	4 268	55 438
80 000 – 90 000	8 030	84 817	2 933	41 288
90 000 – 100 000	5 843	69 386	2 079	29 576
100 000 – 125 000	9 349	128 384	3 397	51 807
125 000 – 250 000	13 541	277 045	5 097	88 097
250 000 – 500 000	4 099	135 633	1 527	32 646
500 000 – 1 Mill.	1 144	78 174	437	15 628
1 Mill. und mehr	527	62 961	220	26 631
Insgesamt	305 113	2 285 191	489 891	4 909 122
Verlustfälle	1 383	8 562	2 296	11 704
weibliche Lohn- und Einkommensbezieher				
1 – 5 000	16 922	28 442	39 928	116 956
5 000 – 10 000	15 878	47 862	55 570	363 901
10 000 – 15 000	17 679	71 091	47 769	478 020
15 000 – 20 000	16 902	83 407	40 480	473 688
20 000 – 25 000	13 652	81 122	22 755	240 653
25 000 – 30 000	10 894	71 470	14 530	135 035
30 000 – 35 000	8 850	63 011	9 718	86 003
35 000 – 40 000	7 830	57 037	6 896	58 323
40 000 – 45 000	6 579	52 020	4 803	40 128
45 000 – 50 000	5 087	44 146	3 007	26 458
50 000 – 60 000	7 105	72 489	3 636	33 688
60 000 – 70 000	4 376	51 858	1 836	20 040
70 000 – 80 000	2 699	39 425	1 088	13 708
80 000 – 90 000	1 800	31 027	670	9 277
90 000 – 100 000	1 166	23 857	450	6 604
100 000 – 125 000	1 809	44 624	731	11 627
125 000 – 250 000	2 393	83 406	1 005	17 156
250 000 – 500 000	605	34 264	257	6 360
500 000 – 1 Mill.	172	16 298	73	4 846
1 Mill. und mehr	78	10 636	40	4 676
Insgesamt	142 476	1 007 492	255 242	2 147 146
Verlustfälle	632	2 696	1 186	5 495
männliche Lohn- und Einkommensbezieher				
1 – 5 000	4 110	8 615	8 047	24 291
5 000 – 10 000	5 068	18 098	20 734	144 849
10 000 – 15 000	9 174	35 005	40 770	449 919
15 000 – 20 000	12 665	54 052	44 281	615 173
20 000 – 25 000	11 598	60 670	29 471	414 457
25 000 – 30 000	10 252	58 331	21 053	254 909
30 000 – 35 000	10 142	57 447	14 772	164 107
35 000 – 40 000	10 284	55 013	11 099	119 409
40 000 – 45 000	10 181	53 614	8 937	90 646
45 000 – 50 000	9 465	51 597	6 295	65 517
50 000 – 60 000	15 371	90 880	8 534	91 490
60 000 – 70 000	11 662	80 418	5 012	60 351
70 000 – 80 000	8 155	61 671	3 180	41 731
80 000 – 90 000	6 230	53 790	2 263	32 012
90 000 – 100 000	4 677	45 529	1 629	22 972
100 000 – 125 000	7 540	83 760	2 666	40 180
125 000 – 250 000	11 148	193 639	4 092	70 941
250 000 – 500 000	3 494	101 370	1 270	26 286
500 000 – 1 Mill.	972	61 876	364	10 783
1 Mill. und mehr	449	52 324	180	21 955
Insgesamt	162 637	1 277 699	234 649	2 761 976
Verlustfälle	751	5 866	1 110	6 209

Summe der Einkünfte von ... bis unter ... EUR	Summe der Einkünfte		Darunter: positive Einkünfte aus			
			Land- und Forstwirtschaft		Gewerbebetrieb	
	Steuerpflichtige	1 000 EUR	Steuerpflichtige	1 000 EUR	Steuerpflichtige	1 000 EUR
Lohn- und Einkommensbezieher insgesamt nach der Grundtabelle besteuert						
1 – 5 000	168 056	361 369	333	650	5 202	9 981
5 000 – 10 000	106 479	803 966	630	2 109	6 403	33 373
10 000 – 15 000	125 914	1 582 569	1 037	4 325	8 048	60 679
15 000 – 20 000	120 830	2 108 279	1 081	6 019	7 590	70 925
20 000 – 25 000	108 872	2 447 265	967	7 923	6 888	85 434
25 000 – 30 000	104 704	2 876 237	777	8 353	5 901	76 213
30 000 – 35 000	97 942	3 180 533	757	9 157	5 499	78 786
35 000 – 40 000	87 438	3 273 806	702	8 110	5 152	78 598
40 000 – 45 000	68 903	2 918 204	681	9 281	4 542	73 572
45 000 – 50 000	51 168	2 423 633	514	8 213	3 732	68 001
50 000 – 60 000	64 565	3 519 136	877	17 127	5 801	130 031
60 000 – 70 000	35 037	2 259 132	486	10 848	3 895	109 459
70 000 – 80 000	19 347	1 442 393	345	10 677	2 597	92 103
80 000 – 90 000	11 828	1 000 229	223	8 587	1 846	79 284
90 000 – 100 000	7 089	670 980	141	6 427	1 323	66 803
100 000 – 125 000	9 532	1 054 377	261	16 471	2 237	134 714
125 000 – 250 000	10 200	1 680 552	316	31 590	3 411	357 705
250 000 – 500 000	2 174	715 304	67	13 729	1 101	236 029
500 000 – 1 Mill.	471	318 431	20	7 836	317	152 231
1 Mill. und mehr	261	1 824 719	14	9 378	213	1 652 677
Insgesamt	1 200 810	36 461 115	10 229	196 809	81 698	3 646 598
Verlustfälle	7 409	- 77 786	44	417	219	1 222
weibliche Lohn- und Einkommensbezieher nach der Grundtabelle besteuert						
1 – 5 000	84 964	171 638	95	158	2 085	3 874
5 000 – 10 000	50 916	385 385	273	621	2 649	12 508
10 000 – 15 000	68 625	866 374	491	1 544	3 528	23 386
15 000 – 20 000	70 578	1 230 852	470	1 774	3 433	25 671
20 000 – 25 000	59 024	1 324 099	375	1 975	2 855	28 075
25 000 – 30 000	49 972	1 370 350	260	2 063	2 398	24 809
30 000 – 35 000	43 749	1 420 304	221	2 059	1 993	23 767
35 000 – 40 000	40 135	1 503 566	207	1 687	1 815	22 947
40 000 – 45 000	30 322	1 283 051	176	1 899	1 448	21 172
45 000 – 50 000	21 669	1 026 359	125	1 476	1 113	17 546
50 000 – 60 000	25 158	1 369 393	192	3 013	1 668	33 748
60 000 – 70 000	12 399	798 445	110	2 157	1 004	25 717
70 000 – 80 000	6 390	476 238	61	1 594	640	21 266
80 000 – 90 000	3 691	311 961	45	1 717	447	18 712
90 000 – 100 000	2 214	209 502	30	1 506	329	15 761
100 000 – 125 000	2 830	313 155	39	2 015	458	26 425
125 000 – 250 000	2 843	463 991	52	5 510	804	85 509
250 000 – 500 000	526	174 421	20	3 774	259	59 271
500 000 – 1 Mill.	131	88 320	8	.	87	45 704
1 Mill. und mehr	77	748 924	2	.	69	712 755
Insgesamt	576 213	15 536 327	3 252	40 811	29 082	1 248 620
Verlustfälle	3 061	- 22 538	11	63	68	325
männliche Lohn- und Einkommensbezieher nach der Grundtabelle besteuert						
1 – 5 000	83 092	189 731	238	492	3 117	6 107
5 000 – 10 000	55 563	418 582	357	1 488	3 754	20 865
10 000 – 15 000	57 289	716 196	546	2 780	4 520	37 293
15 000 – 20 000	50 252	877 427	611	4 245	4 157	45 254
20 000 – 25 000	49 848	1 123 166	592	5 948	4 033	57 359
25 000 – 30 000	54 732	1 505 887	517	6 290	3 503	51 404
30 000 – 35 000	54 193	1 760 229	536	7 098	3 506	55 019
35 000 – 40 000	47 303	1 770 240	495	6 423	3 337	55 652
40 000 – 45 000	38 581	1 635 153	505	7 382	3 094	52 400
45 000 – 50 000	29 499	1 397 275	389	6 737	2 619	50 456
50 000 – 60 000	39 407	2 149 743	685	14 114	4 133	96 283
60 000 – 70 000	22 638	1 460 687	376	8 690	2 891	83 742
70 000 – 80 000	12 957	966 155	284	9 083	1 957	70 837
80 000 – 90 000	8 137	688 268	178	6 870	1 399	60 573
90 000 – 100 000	4 875	461 479	111	4 921	994	51 042
100 000 – 125 000	6 702	741 222	222	14 457	1 779	108 289
125 000 – 250 000	7 357	1 216 560	264	26 080	2 607	272 197
250 000 – 500 000	1 648	540 883	47	9 955	842	176 758
500 000 – 1 Mill.	340	230 110	12	.	230	106 527
1 Mill. und mehr	184	1 075 795	12	.	144	939 921
Insgesamt	624 597	20 924 788	6 977	155 998	52 616	2 397 978
Verlustfälle	4 348	- 55 248	33	354	151	897

Summe der Einkünfte von ... bis unter ... EUR	Darunter: positive Einkünfte aus					
	selbständiger Arbeit		nichtselbständiger Arbeit		Kapitalvermögen	
	Steuerpflichtige	1 000 EUR	Steuerpflichtige	1 000 EUR	Steuerpflichtige	1 000 EUR
Lohn- und Einkommensbezieher insgesamt nach der Grundtabelle besteuert						
1 – 5 000	1 798	3 781	155 708	333 274	2 274	3 308
5 000 – 10 000	1 929	9 780	92 234	678 957	2 140	5 402
10 000 – 15 000	2 236	16 088	97 640	1 132 399	4 723	10 755
15 000 – 20 000	1 922	17 968	94 403	1 440 437	6 237	15 948
20 000 – 25 000	1 887	21 276	96 961	2 004 435	3 975	15 985
25 000 – 30 000	1 714	22 350	98 302	2 571 592	2 273	12 188
30 000 – 35 000	1 641	23 906	93 430	2 932 518	1 488	9 738
35 000 – 40 000	1 470	24 343	83 949	3 061 673	1 185	7 144
40 000 – 45 000	1 508	26 048	66 098	2 731 000	794	5 538
45 000 – 50 000	1 288	25 635	48 898	2 260 925	516	3 330
50 000 – 60 000	2 267	52 210	60 943	3 234 289	502	3 406
60 000 – 70 000	1 776	48 076	32 467	2 026 457	258	2 711
70 000 – 80 000	1 243	45 166	17 404	1 249 326	167	1 814
80 000 – 90 000	1 053	47 504	10 251	828 050	115	886
90 000 – 100 000	786	41 421	5 899	528 040	79	892
100 000 – 125 000	1 352	96 343	7 405	757 606	157	1 440
125 000 – 250 000	2 169	275 349	6 549	915 219	328	5 530
250 000 – 500 000	609	154 917	1 122	266 058	127	2 138
500 000 – 1 Mill.	124	55 241	205	75 848	44	2 456
1 Mill. und mehr	43	69 086	134	67 965	37	3 975
Insgesamt	28 815	1 076 489	1 070 002	29 096 070	27 419	114 585
Verlustfälle	130	824	644	6 860	324	3 502
weibliche Lohn- und Einkommensbezieher nach der Grundtabelle besteuert						
1 – 5 000	989	2 049	79 524	158 502	1 004	1 428
5 000 – 10 000	1 030	5 026	43 376	317 765	1 232	2 672
10 000 – 15 000	1 231	8 275	51 770	594 572	3 081	6 066
15 000 – 20 000	1 087	9 290	54 565	819 507	4 118	10 094
20 000 – 25 000	1 064	10 657	52 647	1 069 128	2 537	9 756
25 000 – 30 000	998	12 526	46 819	1 201 471	1 479	7 581
30 000 – 35 000	917	12 769	41 770	1 293 657	961	5 806
35 000 – 40 000	810	12 905	38 668	1 400 777	779	4 675
40 000 – 45 000	792	13 279	29 186	1 197 933	485	3 443
45 000 – 50 000	657	13 540	20 807	957 804	269	1 707
50 000 – 60 000	1 132	27 261	23 830	1 255 244	239	1 641
60 000 – 70 000	828	25 510	11 503	710 441	112	1 854
70 000 – 80 000	594	24 638	5 699	404 221	68	983
80 000 – 90 000	476	24 472	3 140	249 629	40	234
90 000 – 100 000	318	18 791	1 814	159 654	31	351
100 000 – 125 000	551	43 097	2 153	218 398	43	513
125 000 – 250 000	786	106 880	1 702	225 246	84	1 456
250 000 – 500 000	161	43 221	241	51 109	25	606
500 000 – 1 Mill.	35	14 606	49	14 773	14	1 956
1 Mill. und mehr	6	15 324	36	10 397	11	1 796
Insgesamt	14 462	444 117	509 299	12 310 230	16 612	64 618
Verlustfälle	54	112	283	2 268	121	1 242
männliche Lohn- und Einkommensbezieher nach der Grundtabelle besteuert						
1 – 5 000	809	1 733	76 184	174 772	1 270	1 880
5 000 – 10 000	899	4 753	48 858	361 192	908	2 730
10 000 – 15 000	1 005	7 813	45 870	537 827	1 642	4 689
15 000 – 20 000	835	8 677	39 838	620 931	2 119	5 855
20 000 – 25 000	823	10 619	44 314	935 307	1 438	6 229
25 000 – 30 000	716	9 825	51 483	1 370 121	794	4 607
30 000 – 35 000	724	11 137	51 660	1 638 861	527	3 932
35 000 – 40 000	660	11 438	45 281	1 660 896	406	2 469
40 000 – 45 000	716	12 769	36 912	1 533 067	309	2 095
45 000 – 50 000	631	12 095	28 091	1 303 121	247	1 623
50 000 – 60 000	1 135	24 949	37 113	1 979 045	263	1 766
60 000 – 70 000	948	22 566	20 964	1 316 016	146	857
70 000 – 80 000	649	20 528	11 705	845 105	99	831
80 000 – 90 000	577	23 032	7 111	578 422	75	652
90 000 – 100 000	468	22 630	4 085	368 386	48	541
100 000 – 125 000	801	53 246	5 252	539 208	114	927
125 000 – 250 000	1 383	168 469	4 847	689 973	244	4 074
250 000 – 500 000	448	111 696	881	214 949	102	1 532
500 000 – 1 Mill.	89	40 636	156	61 074	30	500
1 Mill. und mehr	37	53 763	98	57 568	26	2 179
Insgesamt	14 353	632 371	560 703	16 785 840	10 807	49 967
Verlustfälle	76	712	361	4 592	203	2 260

Summe der Einkünfte von ... bis unter ... EUR	Darunter: positive Einkünfte aus			
	Vermietung und Verpachtung		sonstigen Einkünften	
	Steuerpflichtige	1 000 EUR	Steuerpflichtige	1 000 EUR
Lohn- und Einkommensbezieher insgesamt nach der Grundtabelle besteuert				
1 – 5 000	3 083	6 361	4 086	11 536
5 000 – 10 000	3 781	14 315	10 819	68 980
10 000 – 15 000	8 026	31 521	31 715	336 575
15 000 – 20 000	10 819	51 323	41 076	516 526
20 000 – 25 000	9 065	54 433	23 578	269 113
25 000 – 30 000	7 365	49 079	15 046	147 746
30 000 – 35 000	6 576	44 179	10 213	92 517
35 000 – 40 000	6 199	40 771	7 236	63 033
40 000 – 45 000	5 761	37 740	5 228	43 896
45 000 – 50 000	4 873	35 481	3 375	29 799
50 000 – 60 000	7 385	57 745	4 041	36 606
60 000 – 70 000	5 204	47 499	2 109	21 795
70 000 – 80 000	3 248	33 359	1 249	15 884
80 000 – 90 000	2 298	29 530	818	11 045
90 000 – 100 000	1 596	23 048	564	7 907
100 000 – 125 000	2 406	39 163	902	14 104
125 000 – 250 000	3 388	84 522	1 283	23 713
250 000 – 500 000	960	39 654	365	7 210
500 000 – 1 Mill.	235	21 233	94	5 188
1 Mill. und mehr	134	22 254	51	1 137
Insgesamt	92 402	763 210	163 848	1 724 310
Verlustfälle	423	2 868	638	3 574
weibliche Lohn- und Einkommensbezieher nach der Grundtabelle besteuert				
1 – 5 000	1 334	2 695	2 188	6 418
5 000 – 10 000	2 080	7 000	6 809	44 471
10 000 – 15 000	5 271	19 402	20 734	218 494
15 000 – 20 000	7 190	33 615	27 604	336 015
20 000 – 25 000	5 877	35 697	15 948	173 834
25 000 – 30 000	4 541	31 225	10 066	95 103
30 000 – 35 000	3 667	26 778	6 628	59 233
35 000 – 40 000	3 295	24 292	4 661	40 002
40 000 – 45 000	2 853	21 561	3 184	26 621
45 000 – 50 000	2 304	19 825	1 969	17 131
50 000 – 60 000	3 276	31 468	2 249	20 721
60 000 – 70 000	2 017	23 571	1 111	11 688
70 000 – 80 000	1 239	17 135	616	8 078
80 000 – 90 000	816	13 573	370	4 987
90 000 – 100 000	539	10 478	256	3 823
100 000 – 125 000	750	17 768	368	6 373
125 000 – 250 000	992	33 905	507	8 484
250 000 – 500 000	235	15 197	132	2 227
500 000 – 1 Mill.	63	6 317	41	2 599
1 Mill. und mehr	43	6 870	23	886
Insgesamt	48 382	398 370	105 464	1 087 187
Verlustfälle	147	869	297	1 767
männliche Lohn- und Einkommensbezieher nach der Grundtabelle besteuert				
1 – 5 000	1 749	3 666	1 898	5 118
5 000 – 10 000	1 701	7 315	4 010	24 510
10 000 – 15 000	2 755	12 119	10 981	118 081
15 000 – 20 000	3 629	17 708	13 472	180 511
20 000 – 25 000	3 188	18 736	7 630	95 280
25 000 – 30 000	2 824	17 854	4 980	52 643
30 000 – 35 000	2 909	17 401	3 585	33 284
35 000 – 40 000	2 904	16 479	2 575	23 031
40 000 – 45 000	2 908	16 179	2 044	17 275
45 000 – 50 000	2 569	15 657	1 406	12 667
50 000 – 60 000	4 109	26 277	1 792	15 885
60 000 – 70 000	3 187	23 927	998	10 107
70 000 – 80 000	2 009	16 224	633	7 807
80 000 – 90 000	1 482	15 957	448	6 059
90 000 – 100 000	1 057	12 570	308	4 085
100 000 – 125 000	1 656	21 395	534	7 731
125 000 – 250 000	2 396	50 617	776	15 229
250 000 – 500 000	725	24 457	233	4 983
500 000 – 1 Mill.	172	14 916	53	2 588
1 Mill. und mehr	91	15 385	28	251
Insgesamt	44 020	364 840	58 384	637 123
Verlustfälle	276	1 999	341	1 806

Summe der Einkünfte von ... bis unter ... EUR	Summe der Einkünfte		Darunter: positive Einkünfte aus			
			Land- und Forstwirtschaft		Gewerbebetrieb	
	Steuerpflichtige	1 000 EUR	Steuerpflichtige	1 000 EUR	Steuerpflichtige	1 000 EUR
Lohn- und Einkommensbezieher insgesamt nach der Splittingtabelle besteuert						
1 – 5 000	139 881	322 111	931	1 321	11 589	19 304
5 000 – 10 000	124 167	932 169	1 301	3 802	8 607	33 182
10 000 – 15 000	124 176	1 549 957	1 632	6 858	9 848	53 489
15 000 – 20 000	119 367	2 085 293	1 779	10 195	10 512	72 290
20 000 – 25 000	107 136	2 405 451	1 604	12 873	9 973	92 404
25 000 – 30 000	100 390	2 760 025	1 328	14 769	8 994	96 278
30 000 – 35 000	97 592	3 168 793	1 261	15 181	8 730	107 661
35 000 – 40 000	91 780	3 436 314	1 206	16 431	8 576	109 749
40 000 – 45 000	79 475	3 370 657	1 174	17 551	8 472	118 912
45 000 – 50 000	64 458	3 053 570	1 072	17 868	7 710	119 226
50 000 – 60 000	94 112	5 143 022	1 797	37 206	13 019	235 069
60 000 – 70 000	61 441	3 969 282	1 361	35 551	9 827	216 635
70 000 – 80 000	38 927	2 907 605	1 021	32 693	7 275	195 688
80 000 – 90 000	27 629	2 339 046	770	31 959	5 660	180 444
90 000 – 100 000	17 886	1 693 144	523	23 641	4 091	160 500
100 000 – 125 000	25 830	2 865 476	869	55 279	6 664	344 414
125 000 – 250 000	31 262	5 175 917	1 131	114 070	10 480	913 024
250 000 – 500 000	7 449	2 488 333	326	61 051	3 247	628 522
500 000 – 1 Mill.	1 785	1 179 491	88	33 777	1 049	449 635
1 Mill. und mehr	703	1 521 710	38	44 229	528	1 000 235
Insgesamt	1 355 446	52 367 365	21 212	586 305	154 851	5 146 659
Verlustfälle	22 518	- 142 188	99	576	668	3 350
weibliche Lohn- und Einkommensbezieher nach der Splittingtabelle besteuert						
1 – 5 000	92 738	228 002	702	880	9 083	14 430
5 000 – 10 000	92 358	690 449	683	1 909	5 474	19 166
10 000 – 15 000	80 865	1 004 928	663	2 930	4 972	24 229
15 000 – 20 000	70 298	1 226 345	520	3 284	4 458	27 417
20 000 – 25 000	56 791	1 271 569	471	3 855	4 029	29 790
25 000 – 30 000	43 899	1 202 850	389	4 355	3 297	29 005
30 000 – 35 000	35 855	1 162 519	287	3 771	2 676	28 451
35 000 – 40 000	29 917	1 118 989	231	3 286	2 256	26 076
40 000 – 45 000	22 833	966 994	206	3 737	1 875	25 059
45 000 – 50 000	16 855	798 266	144	3 044	1 439	22 480
50 000 – 60 000	21 285	1 159 974	240	5 868	2 103	42 948
60 000 – 70 000	11 325	729 749	144	4 421	1 353	35 605
70 000 – 80 000	6 145	457 826	89	3 672	881	28 883
80 000 – 90 000	3 639	307 726	82	3 668	629	25 293
90 000 – 100 000	2 213	209 347	42	2 048	456	22 730
100 000 – 125 000	3 185	352 931	85	5 395	745	48 065
125 000 – 250 000	3 746	622 688	112	12 282	1 199	119 663
250 000 – 500 000	824	274 685	28	6 517	361	81 643
500 000 – 1 Mill.	188	122 542	7	.	118	61 250
1 Mill. und mehr	75	252 903	1	.	62	222 243
Insgesamt	595 034	14 161 283	5 126	82 031	47 466	934 428
Verlustfälle	17 671	- 60 524	48	95	459	1 226
männliche Lohn- und Einkommensbezieher nach der Splittingtabelle besteuert						
1 – 5 000	47 143	94 109	229	440	2 506	4 874
5 000 – 10 000	31 809	241 720	618	1 893	3 133	14 016
10 000 – 15 000	43 311	545 028	969	3 928	4 876	29 259
15 000 – 20 000	49 069	858 948	1 259	6 912	6 054	44 873
20 000 – 25 000	50 345	1 133 882	1 133	9 018	5 944	62 614
25 000 – 30 000	56 491	1 557 175	939	10 414	5 697	67 273
30 000 – 35 000	61 737	2 006 273	974	11 410	6 054	79 210
35 000 – 40 000	61 863	2 317 325	975	13 146	6 320	83 673
40 000 – 45 000	56 642	2 403 664	968	13 814	6 597	93 852
45 000 – 50 000	47 603	2 255 304	928	14 824	6 271	96 745
50 000 – 60 000	72 827	3 983 047	1 557	31 338	10 916	192 121
60 000 – 70 000	50 116	3 239 533	1 217	31 130	8 474	181 029
70 000 – 80 000	32 782	2 449 780	932	29 022	6 394	166 805
80 000 – 90 000	23 990	2 031 320	688	28 291	5 031	155 151
90 000 – 100 000	15 673	1 483 797	481	21 593	3 635	137 770
100 000 – 125 000	22 645	2 512 545	784	49 884	5 919	296 349
125 000 – 250 000	27 516	4 553 228	1 019	101 788	9 281	793 361
250 000 – 500 000	6 625	2 213 649	298	54 534	2 886	546 879
500 000 – 1 Mill.	1 597	1 056 949	81	.	931	388 385
1 Mill. und mehr	628	1 268 807	37	.	466	777 991
Insgesamt	760 412	38 206 082	16 086	504 275	107 385	4 212 231
Verlustfälle	4 847	- 81 665	51	481	209	2 124

Summe der Einkünfte von ... bis unter ... EUR	Darunter: positive Einkünfte aus					
	selbständiger Arbeit		nichtselbständiger Arbeit		Kapitalvermögen	
	Steuerpflichtige	1 000 EUR	Steuerpflichtige	1 000 EUR	Steuerpflichtige	1 000 EUR
Lohn- und Einkommensbezieher insgesamt nach der Splittingtabelle besteuert						
1 – 5 000	3 697	6 923	70 769	147 696	4 340	4 965
5 000 – 10 000	2 514	12 010	57 169	398 676	5 600	11 316
10 000 – 15 000	2 475	17 793	74 092	809 172	5 738	14 654
15 000 – 20 000	2 442	21 302	87 803	1 323 256	5 466	15 922
20 000 – 25 000	2 318	23 400	90 355	1 804 036	4 492	15 258
25 000 – 30 000	2 139	27 251	90 924	2 300 126	3 560	14 408
30 000 – 35 000	1 960	27 466	90 748	2 787 847	2 573	11 779
35 000 – 40 000	1 979	30 524	86 507	3 097 943	2 219	10 527
40 000 – 45 000	1 890	32 498	74 926	3 054 456	1 651	7 691
45 000 – 50 000	1 743	32 929	60 682	2 766 425	1 247	6 276
50 000 – 60 000	3 638	74 934	87 711	4 612 286	1 622	9 586
60 000 – 70 000	3 075	77 985	56 507	3 505 795	797	5 546
70 000 – 80 000	2 658	77 630	35 028	2 504 146	461	3 634
80 000 – 90 000	2 271	81 808	24 353	1 965 992	349	3 088
90 000 – 100 000	1 917	83 584	15 254	1 362 959	247	2 415
100 000 – 125 000	3 292	208 057	20 696	2 141 896	465	4 526
125 000 – 250 000	6 952	848 845	21 234	3 064 104	978	13 108
250 000 – 500 000	2 654	665 182	3 942	1 019 450	392	10 610
500 000 – 1 Mill.	608	288 985	868	342 524	144	3 191
1 Mill. und mehr	205	202 363	321	206 635	80	9 532
Insgesamt	50 427	2 841 466	1 049 889	39 215 417	42 421	178 032
Verlustfälle	286	2 124	1 508	20 837	393	6 140
weibliche Lohn- und Einkommensbezieher nach der Splittingtabelle besteuert						
1 – 5 000	3 104	5 667	33 656	78 370	3 694	3 981
5 000 – 10 000	1 877	8 842	42 691	300 931	4 564	9 114
10 000 – 15 000	1 652	11 662	56 384	654 242	3 409	9 852
15 000 – 20 000	1 461	13 315	60 396	995 471	1 907	7 617
20 000 – 25 000	1 251	13 285	52 219	1 114 546	1 089	4 833
25 000 – 30 000	1 096	14 203	41 137	1 077 339	826	4 009
30 000 – 35 000	944	13 876	33 860	1 055 119	607	2 981
35 000 – 40 000	888	14 761	28 446	1 025 342	515	2 311
40 000 – 45 000	743	14 202	21 616	881 577	305	2 052
45 000 – 50 000	614	14 517	15 916	725 764	176	1 247
50 000 – 60 000	1 072	27 036	19 769	1 032 736	170	1 501
60 000 – 70 000	831	28 536	10 237	626 362	109	942
70 000 – 80 000	625	26 283	5 330	372 182	66	746
80 000 – 90 000	540	26 701	2 988	230 902	51	559
90 000 – 100 000	408	24 363	1 700	144 378	34	658
100 000 – 125 000	648	52 836	2 234	215 681	65	838
125 000 – 250 000	1 268	183 466	1 982	250 300	118	1 967
250 000 – 500 000	342	99 994	290	63 246	42	1 886
500 000 – 1 Mill.	52	27 691	71	17 948	10	401
1 Mill. und mehr	9	6 392	20	11 442	8	2 187
Insgesamt	19 425	627 627	430 942	10 873 876	17 765	59 682
Verlustfälle	186	927	1 064	9 361	188	660
männliche Lohn- und Einkommensbezieher nach der Splittingtabelle besteuert						
1 – 5 000	593	1 256	37 113	69 326	646	984
5 000 – 10 000	637	3 168	14 478	97 745	1 036	2 202
10 000 – 15 000	823	6 130	17 708	154 930	2 329	4 802
15 000 – 20 000	981	7 986	27 407	327 785	3 559	8 305
20 000 – 25 000	1 067	10 115	38 136	689 489	3 403	10 425
25 000 – 30 000	1 043	13 048	49 787	1 222 787	2 734	10 399
30 000 – 35 000	1 016	13 590	56 888	1 732 727	1 966	8 798
35 000 – 40 000	1 091	15 763	58 061	2 072 601	1 704	8 216
40 000 – 45 000	1 147	18 296	53 310	2 172 879	1 346	5 639
45 000 – 50 000	1 129	18 412	44 766	2 040 661	1 071	5 029
50 000 – 60 000	2 566	47 897	67 942	3 579 550	1 452	8 086
60 000 – 70 000	2 244	49 449	46 270	2 879 433	688	4 604
70 000 – 80 000	2 033	51 347	29 698	2 131 965	395	2 889
80 000 – 90 000	1 731	55 107	21 365	1 735 090	298	2 529
90 000 – 100 000	1 509	59 221	13 554	1 218 581	213	1 757
100 000 – 125 000	2 644	155 221	18 462	1 926 215	400	3 688
125 000 – 250 000	5 684	665 379	19 252	2 813 804	860	11 141
250 000 – 500 000	2 312	565 188	3 652	956 204	350	8 724
500 000 – 1 Mill.	556	261 294	797	324 576	134	2 790
1 Mill. und mehr	196	195 972	301	195 192	72	7 344
Insgesamt	31 002	2 213 839	618 947	28 341 540	24 656	118 351
Verlustfälle	100	1 196	444	11 476	205	5 481

Summe der Einkünfte von ... bis unter ... EUR	Darunter: positive Einkünfte aus			
	Vermietung und Verpachtung		sonstigen Einkünften	
	Steuerpflichtige	1 000 EUR	Steuerpflichtige	1 000 EUR
Lohn- und Einkommensbezieher insgesamt nach der Splittingtabelle besteuert				
1 – 5 000	17 949	30 696	43 889	129 710
5 000 – 10 000	17 165	51 645	65 485	439 769
10 000 – 15 000	18 827	74 575	56 824	591 364
15 000 – 20 000	18 748	86 136	43 685	572 335
20 000 – 25 000	16 185	87 359	28 648	385 997
25 000 – 30 000	13 781	80 722	20 537	242 198
30 000 – 35 000	12 416	76 278	14 277	157 594
35 000 – 40 000	11 915	71 279	10 759	114 699
40 000 – 45 000	10 999	67 894	8 512	86 878
45 000 – 50 000	9 679	60 261	5 927	62 177
50 000 – 60 000	15 091	105 625	8 129	88 572
60 000 – 70 000	10 834	84 778	4 739	58 596
70 000 – 80 000	7 606	67 737	3 019	39 554
80 000 – 90 000	5 732	55 288	2 115	30 243
90 000 – 100 000	4 247	46 338	1 515	21 668
100 000 – 125 000	6 943	89 222	2 495	37 703
125 000 – 250 000	10 153	192 523	3 814	64 384
250 000 – 500 000	3 139	95 980	1 162	25 436
500 000 – 1 Mill.	909	56 941	343	10 441
1 Mill. und mehr	393	40 706	169	25 494
Insgesamt	212 711	1 521 982	326 043	3 184 813
Verlustfälle	960	5 694	1 658	8 131
weibliche Lohn- und Einkommensbezieher nach der Splittingtabelle besteuert				
1 – 5 000	15 588	25 747	37 740	110 538
5 000 – 10 000	13 798	40 862	48 761	319 430
10 000 – 15 000	12 408	51 689	27 035	259 526
15 000 – 20 000	9 712	49 792	12 876	137 673
20 000 – 25 000	7 775	45 425	6 807	66 819
25 000 – 30 000	6 353	40 245	4 464	39 933
30 000 – 35 000	5 183	36 233	3 090	26 771
35 000 – 40 000	4 535	32 745	2 235	18 321
40 000 – 45 000	3 726	30 459	1 619	13 507
45 000 – 50 000	2 783	24 321	1 038	9 327
50 000 – 60 000	3 829	41 022	1 387	12 967
60 000 – 70 000	2 359	28 287	725	8 352
70 000 – 80 000	1 460	22 290	472	5 630
80 000 – 90 000	984	17 454	300	4 290
90 000 – 100 000	627	13 379	194	2 781
100 000 – 125 000	1 059	26 856	363	5 254
125 000 – 250 000	1 401	49 501	498	8 672
250 000 – 500 000	370	19 067	125	4 133
500 000 – 1 Mill.	109	9 981	32	2 246
1 Mill. und mehr	35	3 767	17	3 790
Insgesamt	94 094	609 122	149 778	1 059 959
Verlustfälle	485	1 827	889	3 728
männliche Lohn- und Einkommensbezieher nach der Splittingtabelle besteuert				
1 – 5 000	2 361	4 949	6 149	19 173
5 000 – 10 000	3 367	10 782	16 724	120 339
10 000 – 15 000	6 419	22 886	29 789	331 838
15 000 – 20 000	9 036	36 344	30 809	434 662
20 000 – 25 000	8 410	41 933	21 841	319 178
25 000 – 30 000	7 428	40 477	16 073	202 265
30 000 – 35 000	7 233	40 045	11 187	130 823
35 000 – 40 000	7 380	38 534	8 524	96 377
40 000 – 45 000	7 273	37 435	6 893	73 371
45 000 – 50 000	6 896	35 940	4 889	52 850
50 000 – 60 000	11 262	64 603	6 742	75 605
60 000 – 70 000	8 475	56 491	4 014	50 244
70 000 – 80 000	6 146	45 447	2 547	33 924
80 000 – 90 000	4 748	37 833	1 815	25 953
90 000 – 100 000	3 620	32 959	1 321	18 887
100 000 – 125 000	5 884	62 366	2 132	32 449
125 000 – 250 000	8 752	143 022	3 316	55 712
250 000 – 500 000	2 769	76 913	1 037	21 304
500 000 – 1 Mill.	800	46 960	311	8 194
1 Mill. und mehr	358	36 939	152	21 704
Insgesamt	118 617	912 859	176 265	2 124 853
Verlustfälle	475	3 866	769	4 403

Code	Wirtschaftsabschnitte/-unterabschnitt	Einkünfte aus Gewerbebetrieb insgesamt		Einzelunternehmerische Einkünfte aus Gewerbebetrieb			
				insgesamt		darunter	
		Fälle	1 000 EUR	Fälle	1 000 EUR	laut gesonderter Feststellung	
		Fälle	1 000 EUR	Fälle	1 000 EUR	Fälle	1 000 EUR
A	Land- und Forstwirtschaft, Fischerei	4 727	110 958	4 727	86 394	562	8 194
B	Bergbau und Gewinnung von Steinen und Erden	41	4 702	41	2 881	6	26
C	Verarbeitendes Gewerbe	11 355	407 095	11 355	373 473	816	42 107
10	Herstellung von Nahrungs- und Futtermitteln	1 494	63 078	1 494	63 078	121	4 718
11	Getränkeherstellung	351	8 639	351	8 639	27	1 675
12	Tabakverarbeitung	3	.	3	.	-	-
13	Herstellung von Textilien	483	5 633	483	5 633	16	1 193
14	Herstellung von Bekleidung	491	2 504	491	2 504	9	18
15	Herstellung von Leder, Lederwaren und Schuhen	139	2 621	139	2 621	20	411
16	Herstellung von Holz-, Flecht-, Korb- und Korkwaren (ohne Möbel)	894	32 054	894	32 054	61	2 747
17	Herstellung von Papier, Pappe und Waren daraus	69	1 116	69	1 116	7	259
18	Herstellung von Druckerzeugnissen; Vervielfältigung von bespielten Ton-, Bild- und Datenträgern	505	12 029	505	12 029	35	1 605
19	Kokerei und Mineralölverarbeitung	1	.	1	.	-	-
20	Herstellung von chemischen Erzeugnissen	137	2 114	137	2 114	13	546
21	Herstellung von pharmazeutischen Erzeugnissen	11	929	11	929	2	.
22	Herstellung von Gummi- und Kunststoffwaren	134	4 534	134	4 534	5	.
23	Herstellung von Glas u. Glaswaren, Keramik, Verarbeitung von Steinen und Erden	639	22 790	639	22 790	46	3 358
24	Metallerzeugung und -bearbeitung	32	1 307	32	1 307	5	76
25	Herstellung von Metallerzeugnissen	1 902	85 109	1 902	85 109	135	8 519
26	Herstellung von Datenverarbeitungsgeräten, elektronischen und optischen Erzeugnissen	364	8 115	364	8 115	30	1 326
27	Herstellung von elektrischen Ausrüstungen	537	8 752	537	8 752	35	2 061
28	Maschinenbau	543	26 398	543	26 398	37	3 248
29	Herstellung von Kraftwagen und Kraftwagenteilen	139	5 946	139	5 946	22	335
30	Sonstiger Fahrzeugbau	60	2 520	60	2 520	12	668
31	Herstellung von Möbeln	428	15 114	428	15 114	37	1 147
32	Herstellung von sonstigen Waren	1 501	41 098	1 501	41 098	102	5 855
33	Reparatur und Installation von Maschinen und Ausrüstungen	498	21 055	498	21 055	39	2 176
D	Energieversorgung	45 081	360 451	45 082	170 657	1 304	25 112
E	Wasserversorg.; Abwasser- u. Abfallentsorg. und Beseitigung v. Umweltverschmutzungen	216	13 490	216	9 767	22	1 236
F	Baugewerbe	17 158	693 757	17 158	676 891	905	38 898
G	Handel; Instandhaltung und Reparatur von Kraftfahrzeugen	34 416	1 108 242	34 416	984 561	2 969	136 515
H	Verkehr und Lagerei	3 540	147 055	3 540	137 904	328	14 157
I	Gastgewerbe	12 407	393 908	12 407	365 062	1 340	41 412
J	Information und Kommunikation	6 192	128 732	6 192	121 887	335	9 568
K	Erbringung von Finanz- und Versicherungsdienstleistungen	7 622	315 201	7 622	303 179	680	35 404
L	Grundstücks- und Wohnungswesen	7 105	328 244	7 105	243 157	807	48 421
M	Erbringung von freiberuflichen; wissenschaftlichen und technischen Dienstleistungen	15 382	361 044	15 382	274 379	1 198	40 413
N	Erbringung von sonstigen wirtschaftlichen Dienstleistungen	16 013	388 973	16 013	366 807	773	33 224
O	Öffentliche Verwaltung, Verteidigung, Sozialversicherung	-	-	-	-	-	-
P	Erziehung und Unterricht	3 925	38 104	3 925	29 088	295	5 977
Q	Gesundheits- und Sozialwesen	5 916	66 234	5 916	56 725	607	10 311
R	Kunst; Unterhaltung und Erholung	4 984	75 242	4 984	66 747	386	7 413
S	Erbringung von sonstigen Dienstleistungen	17 279	278 535	17 279	246 342	1 286	32 489
X	Sonstige, nicht näher bekannt	11 646	21 513	11 646	6 137	3 179	1 772
A-X	Wirtschaftszweige insgesamt	225 005	5 241 481	225 006	4 522 034	17 798	532 649

Code	Wirtschaftsabschnitte/-unterabschnitt	Summe der positiven Einkünfte		Summe der negativen Einkünfte		Summe der Einkünfte	
		Fälle	1 000 EUR	Fälle	1 000 EUR	Fälle	1 000 EUR
A	Land- und Forstwirtschaft, Fischerei	4 662	290 088	1 271	- 12 438	4 727	277 650
B	Bergbau und Gewinnung von Steinen und Erden	40	6 062	7	- 10	41	6 052
C	Verarbeitendes Gewerbe	11 091	645 844	2 452	- 13 299	11 355	632 545
10	Herstellung von Nahrungs- und Futtermitteln	1 465	86 176	285	- 2 366	1 494	83 810
11	Getränkeherstellung	347	29 470	137	- 961	351	28 509
12	Tabakverarbeitung	3	.	2	.	3	.
13	Herstellung von Textilien	462	12 881	120	- 405	483	12 476
14	Herstellung von Bekleidung	466	8 693	132	- 282	491	8 411
15	Herstellung von Leder, Lederwaren und Schuhen	132	6 553	32	- 86	139	6 467
16	Herstellung von Holz-, Flecht-, Korb- und Korkwaren (ohne Möbel)	877	49 578	186	- 1 180	894	48 398
17	Herstellung von Papier, Pappe und Waren daraus	65	3 037	17	- 61	69	2 975
18	Herstellung von Druckerzeugnissen; Vervielfältigung von bespielten Ton-, Bild- und Datenträgern	496	24 103	103	- 304	505	23 799
19	Kokerei und Mineralölverarbeitung	1	.	-	-	1	.
20	Herstellung von chemischen Erzeugnissen	133	5 286	20	- 41	137	5 245
21	Herstellung von pharmazeutischen Erzeugnissen	11	1 475	3	- 4	11	1 471
22	Herstellung von Gummi- und Kunststoffwaren	129	11 749	31	- 208	134	11 540
23	Herstellung von Glas u. Glaswaren, Keramik, Verarbeitung von Steinen und Erden	627	35 171	116	- 759	639	34 412
24	Metallerzeugung und -bearbeitung	29	2 844	8	- 59	32	2 785
25	Herstellung von Metallerzeugnissen	1 872	129 875	377	- 2 216	1 902	127 659
26	Herstellung von Datenverarbeitungsgeräten, elektronischen und optischen Erzeugnissen	358	25 064	82	- 261	364	24 803
27	Herstellung von elektrischen Ausrüstungen	533	34 007	102	- 294	537	33 712
28	Maschinenbau	540	47 481	98	- 968	543	46 513
29	Herstellung von Kraftwagen und Kraftwagenteilen	134	9 131	23	- 781	139	8 350
30	Sonstiger Fahrzeugbau	59	3 916	14	- 117	60	3 799
31	Herstellung von Möbeln	422	20 928	82	- 261	428	20 666
32	Herstellung von sonstigen Waren	1 440	67 883	400	- 1 325	1 501	66 558
33	Reparatur und Installation von Maschinen und Ausrüstungen	490	30 399	82	- 334	498	30 065
D	Energieversorgung	44 853	2 693 051	10 591	- 41 900	45 082	2 651 151
E	Wasserversorg.; Abwasser- u. Abfallentsorg. und Beseitigung v. Umweltverschmutzungen	212	18 779	34	- 226	216	18 553
F	Baugewerbe	16 919	901 621	2 472	- 14 489	17 158	887 131
G	Handel; Instandhaltung und Reparatur von Kraftfahrzeugen	33 324	1 756 756	7 845	- 44 716	34 416	1 712 040
H	Verkehr und Lagerei	3 467	199 176	506	- 8 182	3 540	190 994
I	Gastgewerbe	12 044	548 800	2 120	- 15 757	12 407	533 043
J	Information und Kommunikation	6 056	313 333	1 417	- 5 751	6 191	307 582
K	Erbringung von Finanz- und Versicherungsdienstleistungen	7 566	440 906	1 355	- 5 516	7 622	435 389
L	Grundstücks- und Wohnungswesen	7 014	655 013	1 755	- 14 199	7 105	640 814
M	Erbringung von freiberuflichen; wissenschaftlichen und technischen Dienstleistungen	15 037	1 022 714	4 243	- 34 465	15 382	988 249
N	Erbringung von sonstigen wirtschaftlichen Dienstleistungen	15 761	711 999	2 835	- 12 659	16 013	699 340
O	Öffentliche Verwaltung, Verteidigung, Sozialversicherung	-	-	-	-	-	-
P	Erziehung und Unterricht	3 815	163 907	1 174	- 5 171	3 925	158 736
Q	Gesundheits- und Sozialwesen	5 797	465 279	1 890	- 11 902	5 916	453 377
R	Kunst; Unterhaltung und Erholung	4 884	214 202	1 217	- 4 348	4 984	209 854
S	Erbringung von sonstigen Dienstleistungen	16 792	494 378	2 906	- 10 308	17 279	484 070
X	Sonstige, nicht näher bekannt	11 463	445 738	3 091	- 4 457	11 645	441 281
A-X	Wirtschaftszweige insgesamt	220 797	11 987 644	49 181	- 259 793	225 004	11 727 851

Berufsgruppe	Einkünfte aus freiberuflicher Tätigkeit		
	insgesamt		je Steuerfall
	Fälle	1 000 EUR	EUR
Rechtsanwälte, Notare (einschl. Patentanwälte)	3.719	339.922	91.401
Rechtsanwälte ohne Notariat	3.482	236.417	67.897
Rechtsanwälte mit Notariat	4	275	68.748
Notare	190	99.909	525.837
Patentanwälte	43	3.321	77.224
Freiberufliche Tätigkeit im Bereich sonstiger Rechtsberatung	332	14.799	44.574
Wirtschaftsprüfer und vereidigte Buchprüfer	101	7.975	78.960
Wirtschaftsprüfer	92	6.816	74.082
vereidigte Buchprüfer	9	1.159	128.826
Steuerberater und Steuerbevollmächtigte	2.492	233.069	93.527
Sonstige Wirtschaftsberater (ohne Vermögensberater und -verwalter)	3.049	123.369	40.462
Markt- und Meinungsforscher	28	563	20.120
Unternehmens- und Publicrelations-Berater	3.021	122.806	40.651
Tätigkeiten im Bereich Datenverarbeitung zusammen	1.598	61.556	38.521
Programmierungstätigkeiten	819	30.261	36.948
Beratungsleistungen auf dem Gebiet der Informationstechnologie	724	29.919	41.324
Sonstige Tätigkeiten im Bereich Datenverarbeitung	55	1.377	25.036
Forschungs- und Entwicklungstätigkeit	593	18.828	31.751
Werbung	128	1.215	9.492
Lehrtätigkeit	12.728	186.955	14.688
Erwachsenenbildung	2.751	48.956	17.796
Sport und Freizeitunterricht, Kulturunterricht	3.242	28.115	8.672
Sonstige Lehrtätigkeit ¹	6.139	80.725	13.150
Fahr- und Flugschulen	596	29.158	48.923
Ärzte (Ärzte für Allgemeinmedizin, praktische Ärzte und Fachärzte)	7.717	1.022.904	132.552
Zahnärzte (einschl. Dentisten), ohne Zahntechniker	2.123	408.356	192.349
Tierärzte	586	42.036	71.733
Sonstiges Veterinärwesen	203	1.201	5.916
Sonstige Heilberufe	12.192	486.130	39.873
Heilpraktiker	2.054	35.172	17.124
Psychologische Psychotherapeuten	2.273	94.181	41.435
Masseure, med. Bademeister, Krankengymnasten, Hebammen u. verwandte Berufe	4.157	223.561	53.779
Sonstige selbständige Tätigkeiten im Gesundheitswesen	3.708	133.216	35.927
Soziale Dienste (mit Tagesbetreuung von Kindern)	1.671	39.558	23.673
Tagesbetreuung von Kindern	1.100	15.477	14.070
Sonstige soziale Dienste (ohne Tagesbetreuung von Kindern)	571	24.081	42.173
Architekten, Innenarchitekten, Vermessungs- und Bauingenieure (ohne Film- und Bühnenarchitekten)	5.924	319.585	53.948
Tätigkeiten im Bereich Hochbau und Innenarchitektur	1.804	94.329	52.289
Tätigkeiten im Bereich Orts-, Regional- und Landesplanung	278	14.633	52.636
Tätigkeiten im Bereich Garten- und Landschaftsgestaltung	160	7.701	48.132
Bautechnische Gesamtplanung	2.021	118.820	58.793
Sonstige Ingenieurbüros	1.546	72.909	47.159
Vermessungsingenieure	115	11.194	97.335
Ingenieure für technische Fachplanung und Ingenieurdesign	1.201	67.088	55.860
Technische, physikalische und chemische Untersuchung	43	2.979	69.276
Künstlerische Berufe	8.562	97.544	11.393
Bildende Künstler	1.689	16.473	9.753
Restauratoren	62	718	11.575
Komponisten und Musikberater	626	8.318	13.287
Schriftsteller	2.976	32.638	10.967
Bühnen-, Film-, Hörfunk- und Fernsehkünstler	2.794	33.876	12.125
Artisten	91	856	9.409
Filmhersteller, Kameramann (einschl. Tonstudio)	46	526	11.445
Sonstige Künstlerische Berufe	278	4.138	14.887
Freiberufliche Tätigkeit im Bereich Journalismus	2.091	25.762	12.321
Tätigkeit in Korrespondenz- und Nachrichtenbüros	21	107	5.112
Journalisten und Pressefotografen	2.070	25.655	12.394
Freiberuflich tätige Fotografen	538	5.690	10.576
Übersetzer und Dolmetscher	1.351	18.746	13.876
Textil-, Schmuck- und Möbeldesigner	1.200	18.939	15.783
Freiberuflich tätige Sachverständige	3.076	75.584	24.572
Lotsen	10	113	11.328
Sonstige (hier nicht aufgeführt, aber mit freiberuflichen Einkünften)	8.831	58.215	6.592
Freie Berufe insgesamt	82.059	3.678.117	44.823

¹ Durch die Neuaufnahme von Wirtschaftszweigen zu den Freien Berufen sind die Daten mit vorherigen Erhebungen nicht vergleichbar.

Berufsgruppe	Einkünfte aus freiberuflicher Tätigkeit		
	insgesamt		je Steuerfall
	Fälle	1 000 EUR	EUR
Rechtsanwälte, Notare (einschl. Patentanwälte)	2 696	290 393	107 713
Rechtsanwälte ohne Notariat	2 497	197 642	79 152
Rechtsanwälte mit Notariat	3	.	.
Notare	163	90 185	553 283
Patentanwälte	33	.	.
Freiberufliche Tätigkeit im Bereich sonstiger Rechtsberatung	221	11 957	54 103
Wirtschaftsprüfer und vereidigte Buchprüfer	79	7 013	88 775
Wirtschaftsprüfer	72	.	.
vereidigte Buchprüfer	7	.	.
Steuerberater und Steuerbevollmächtigte	1 745	184 447	105 700
Sonstige Wirtschaftsberater (ohne Vermögensberater und -verwalter)	2 287	103 177	45 114
Markt- und Meinungsforscher	16	519	32 410
Unternehmens- und Publicrelations-Berater	2 271	102 658	45 204
Tätigkeiten im Bereich Datenverarbeitung zusammen	1 351	58 129	43 027
Programmierungstätigkeiten	694	29 236	42 126
Beratungsleistungen auf dem Gebiet der Informationstechnologie	618	27 833	45 037
Sonstige Tätigkeiten im Bereich Datenverarbeitung	39	1 061	27 202
Forschungs- und Entwicklungstätigkeit	407	15 355	37 727
Werbung	57	680	11 925
Lehrtätigkeit	6 130	122 770	20 028
Erwachsenenbildung	1 482	31 984	21 582
Sport und Freizeitunterricht, Kulturunterricht	1 325	15 482	11 685
Sonstige Lehrtätigkeit ¹	2 775	47 902	17 262
Fahr- und Flugschulen	548	27 402	50 005
Ärzte (Ärzte für Allgemeinmedizin, praktische Ärzte und Fachärzte)	5 023	753 678	150 045
Zahnärzte (einschl. Dentisten), ohne Zahntechniker	1 395	297 753	213 443
Tierärzte	234	24 231	103 552
Sonstiges Veterinärwesen	23	312	13 563
Sonstige Heilberufe	3 684	221 070	60 008
Heilpraktiker	460	14 464	31 444
Psychologische Psychotherapeuten	603	33 622	55 758
Masseure, med. Bademeister, Krankengymnasten, Hebammen u. verwandte Berufe	1 441	111 271	77 218
Sonstige selbständige Tätigkeiten im Gesundheitswesen	1 180	61 713	52 299
Soziale Dienste (mit Tagesbetreuung von Kindern)	249	8 905	35 764
Tagesbetreuung von Kindern	76	1 339	17 621
Sonstige soziale Dienste (ohne Tagesbetreuung von Kindern)	173	7 566	43 734
Architekten, Innenarchitekten, Vermessungs- und Bauingenieure (ohne Film- und Bühnenarchitekten)	4 890	291 028	59 515
Tätigkeiten im Bereich Hochbau und Innenarchitektur	1 324	81 117	61 266
Tätigkeiten im Bereich Orts-, Regional- und Landesplanung	196	12 184	62 161
Tätigkeiten im Bereich Garten- und Landschaftsgestaltung	98	6 039	61 625
Bautechnische Gesamtplanung	1 794	112 202	62 543
Sonstige Ingenieurbüros	1 372	68 549	49 963
Vermessungsingenieure	106	10 937	103 183
Ingenieure für technische Fachplanung und Ingenieurdesign	1 072	63 411	59 152
Technische, physikalische und chemische Untersuchung	37	2 914	78 744
Künstlerische Berufe	5 291	75 222	14 217
Bildende Künstler	819	10 236	12 498
Restauratoren	22	394	17 916
Komponisten und Musikberater	503	7 286	14 486
Schriftsteller	1 834	26 086	14 224
Bühnen-, Film-, Hörfunk- und Fernsehkünstler	1 853	26 994	14 568
Artisten	65	752	11 573
Filmhersteller, Kameramann (einschl. Tonstudio)	32	299	9 330
Sonstige Künstlerische Berufe	163	3 174	19 475
Freiberufliche Tätigkeit im Bereich Journalismus	1 253	16 700	13 328
Tätigkeit in Korrespondenz- und Nachrichtenbüros	13	56	4 286
Journalisten und Pressefotografen	1 240	16 645	13 423
Freiberuflich tätige Fotografen	333	4 543	13 643
Übersetzer und Dolmetscher	412	6 420	15 582
Textil-, Schmuck- und Möbeldesigner	553	11 124	20 116
Freiberuflich tätige Sachverständige	2 024	58 939	29 120
Lotsen	10	113	11 328
Sonstige (hier nicht aufgeführt, aber mit freiberuflichen Einkünften)	4 776	40 930	8 570
Freie Berufe insgesamt	46 232	2 671 215	57 778

¹ Durch die Neuaufnahme von Wirtschaftszweigen zu den Freien Berufen sind die Daten mit vorherigen Erhebungen nicht vergleichbar.

Berufsgruppe	Einkünfte aus freiberuflicher Tätigkeit		
	insgesamt		je Steuerfall
	Fälle	1 000 EUR	EUR
Rechtsanwälte, Notare (einschl. Patentanwälte)	1 023	49 529	48 415
Rechtsanwälte ohne Notariat	985	38 775	39 365
Rechtsanwälte mit Notariat	1	.	.
Notare	27	9 724	360 145
Patentanwälte	10	.	.
Freiberufliche Tätigkeit im Bereich sonstiger Rechtsberatung	111	2 842	25 603
Wirtschaftsprüfer und vereidigte Buchprüfer	22	962	43 716
Wirtschaftsprüfer	20	.	.
vereidigte Buchprüfer	2	.	.
Steuerberater und Steuerbevollmächtigte	747	48 621	65 089
Sonstige Wirtschaftsberater (ohne Vermögensberater und -verwalter)	762	20 192	26 499
Markt- und Meinungsforscher	12	45	3 733
Unternehmens- und Publicrelations-Berater	750	20 147	26 863
Tätigkeiten im Bereich Datenverarbeitung zusammen	247	3 427	13 875
Programmierungstätigkeiten	125	1 025	8 201
Beratungsleistungen auf dem Gebiet der Informationstechnologie	106	2 086	19 678
Sonstige Tätigkeiten im Bereich Datenverarbeitung	16	316	19 758
Forschungs- und Entwicklungstätigkeit	186	3 473	18 673
Werbung	71	535	7 540
Lehrtätigkeit	6 598	64 185	9 728
Erwachsenenbildung	1 269	16 973	13 375
Sport und Freizeitunterricht, Kulturunterricht	1 917	12 633	6 590
Sonstige Lehrtätigkeit ¹	3 364	32 823	9 757
Fahr- und Flugschulen	48	1 756	36 573
Ärzte (Ärzte für Allgemeinmedizin, praktische Ärzte und Fachärzte)	2 694	269 226	99 935
Zahnärzte (einschl. Dentisten), ohne Zahntechniker	728	110 603	151 928
Tierärzte	352	17 804	50 581
Sonstiges Veterinärwesen	180	889	4 939
Sonstige Heilberufe	8 508	265 060	31 154
Heilpraktiker	1 594	20 708	12 991
Psychologische Psychotherapeuten	1 670	60 559	36 263
Masseure, med. Bademeister, Krankengymnasten, Hebammen u. verwandte Berufe	2 716	112 290	41 344
Sonstige selbständige Tätigkeiten im Gesundheitswesen	2 528	71 502	28 284
Soziale Dienste (mit Tagesbetreuung von Kindern)	1 422	30 653	21 556
Tagesbetreuung von Kindern	1 024	14 138	13 807
Sonstige soziale Dienste (ohne Tagesbetreuung von Kindern)	398	16 515	41 494
Architekten, Innenarchitekten, Vermessungs- und Bauingenieure (ohne Film- und Bühnenarchitekten)	1 034	28 557	27 618
Tätigkeiten im Bereich Hochbau und Innenarchitektur	480	13 213	27 526
Tätigkeiten im Bereich Orts-, Regional- und Landesplanung	82	2 449	29 867
Tätigkeiten im Bereich Garten- und Landschaftsgestaltung	62	1 662	26 803
Bautechnische Gesamtplanung	227	6 618	29 155
Sonstige Ingenieurbüros	174	4 359	25 053
Vermessungsingenieure	9	256	28 465
Ingenieure für technische Fachplanung und Ingenieurdesign	129	3 677	28 507
Technische, physikalische und chemische Untersuchung	6	65	10 892
Künstlerische Berufe	3 271	22 322	6 824
Bildende Künstler	870	6 237	7 169
Restauratoren	40	323	8 087
Komponisten und Musikberater	123	1 031	8 385
Schriftsteller	1 142	6 552	5 737
Bühnen-, Film-, Hörfunk- und Fernsehkünstler	941	6 882	7 313
Artisten	26	104	4 000
Filmhersteller, Kameramann (einschl. Tonstudio)	14	228	16 279
Sonstige Künstlerische Berufe	115	964	8 382
Freiberufliche Tätigkeit im Bereich Journalismus	838	9 062	10 814
Tätigkeit in Korrespondenz- und Nachrichtenbüros	8	52	6 455
Journalisten und Pressefotografen	830	9 010	10 856
Freiberuflich tätige Fotografen	205	1 147	5 593
Übersetzer und Dolmetscher	939	12 326	13 127
Textil-, Schmuck- und Möbeldesigner	647	7 815	12 079
Freiberuflich tätige Sachverständige	1 052	16 645	15 822
Lotsen	-	-	-
Sonstige (hier nicht aufgeführt, aber mit freiberuflichen Einkünften)	4 055	17 285	4 263
Freie Berufe insgesamt	35 827	1 006 902	28 105

1 Durch die Neuaufnahme von Wirtschaftszweigen zu den Freien Berufen sind die Daten mit vorherigen Erhebungen nicht vergleichbar.

Bruttolohn ² von ... bis unter ... EUR	Bruttolohn				Versorgungsfreibetrag	
	Insgesamt		darunter Versorgungsbezüge			
	Fälle	1 000 EUR	Fälle	1 000 EUR	Fälle	1 000 EUR
Lohn- und Einkommensteuerpflichtige insgesamt						
1 – 2 500	170 015	199 783	87 498	99 822	87 428	57 053
2 500 – 5 000	105 807	387 526	33 052	115 061	33 033	43 633
5 000 – 7 500	75 855	468 357	15 646	91 414	15 637	30 487
7 500 – 10 000	66 641	581 859	10 108	80 426	10 099	24 225
10 000 – 12 500	61 072	686 301	7 716	77 558	7 709	19 546
12 500 – 15 000	61 747	850 949	7 742	93 979	7 737	20 592
15 000 – 17 500	59 473	964 093	7 535	107 985	7 532	21 771
17 500 – 20 000	55 757	1 045 883	7 499	124 596	7 496	22 892
20 000 – 22 500	59 279	1 259 500	8 697	165 441	8 696	26 129
22 500 – 25 000	61 487	1 460 685	8 276	175 497	8 272	25 358
25 000 – 27 500	62 701	1 646 436	8 232	194 770	8 227	25 543
27 500 – 30 000	64 924	1 866 127	8 330	218 283	8 322	26 378
30 000 – 32 500	65 801	2 055 907	7 803	219 563	7 794	24 557
32 500 – 35 000	66 555	2 246 270	7 894	242 525	7 892	25 044
35 000 – 37 500	63 918	2 316 230	6 292	202 824	6 288	19 171
37 500 – 40 000	62 929	2 438 914	6 978	242 644	6 975	21 471
40 000 – 42 500	60 615	2 498 501	6 681	246 071	6 680	20 694
42 500 – 45 000	52 969	2 316 785	5 798	221 606	5 790	18 060
45 000 – 47 500	47 676	2 203 881	5 057	198 686	5 053	15 495
47 500 – 50 000	44 969	2 192 112	5 340	227 017	5 336	16 655
50 000 – 55 000	73 258	3 839 427	5 701	232 177	5 693	17 410
55 000 – 60 000	62 302	3 576 010	5 483	248 115	5 477	17 011
60 000 – 65 000	52 620	3 284 603	3 660	164 907	3 655	11 343
65 000 – 70 000	44 054	2 971 841	2 764	123 441	2 763	8 605
70 000 – 75 000	37 011	2 680 833	2 257	105 192	2 256	7 425
75 000 – 80 000	32 121	2 487 568	2 095	106 107	2 092	7 879
80 000 – 85 000	27 937	2 302 678	1 856	99 736	1 853	7 263
85 000 – 90 000	24 191	2 115 233	1 649	96 135	1 644	6 366
90 000 – 95 000	20 173	1 864 565	1 177	66 834	1 175	4 373
95 000 – 100 000	17 121	1 668 293	941	52 931	939	3 320
100 000 – 112 500	32 489	3 437 486	1 538	84 343	1 533	4 770
112 500 – 125 000	21 463	2 538 377	830	46 761	826	2 352
125 000 – 150 000	24 107	3 278 412	875	48 165	874	2 176
150 000 – 175 000	11 736	1 890 883	431	26 195	431	1 030
175 000 – 200 000	5 989	1 116 501	206	16 303	206	494
200 000 – 225 000	3 436	726 061	139	12 138	137	305
225 000 – 250 000	2 148	507 851	87	7 019	86	173
250 000 – 375 000	4 025	1 189 605	220	27 240	220	503
375 000 – 500 000	935	400 109	55	9 043	55	109
500 000 – 1 Mill.	665	424 204	48	11 990	48	105
1 Mill. und mehr	137	216 179	12	3 065	12	23
Insgesamt	1 868 108	72 202 821	294 198	4 933 604	293 971	607 791
Verlustfälle	208	- 319	6	3	6	3

1 Einschließlich der Steuerfälle/Steuerpflichtigen ohne Einkommensteuerveranlagung, soweit Werte in der elektronischen Lohnsteuerbescheinigung enthalten waren. – 2 Steuerpflichtige mit einem Bruttolohn von Null sind nicht enthalten.

Bruttolohn ² von ... bis unter ... EUR	Werbungskosten					
	Werbungskosten/ Arbeitnehmerpauschbetrag		erhöhte			
			zusammen		Fahrten zwischen Wohnung und Arbeitsstätte	
	Fälle	1 000 EUR	Fälle	1 000 EUR	Fälle	1 000 EUR
Lohn- und Einkommensteuerpflichtige insgesamt						
1 – 2 500	154 942	74 388	895	3 206	569	492
2 500 – 5 000	105 772	80 200	1 599	4 333	1 260	1 21
5 000 – 7 500	75 851	67 467	2 544	6 717	2 184	2 321
7 500 – 10 000	66 640	63 880	3 301	7 914	2 951	3 475
10 000 – 12 500	61 071	62 437	4 985	11 480	4 572	5 634
12 500 – 15 000	61 747	72 629	10 034	25 881	9 386	12 718
15 000 – 17 500	59 470	75 281	12 772	33 322	11 966	17 567
17 500 – 20 000	55 757	68 244	12 009	29 032	11 294	16 337
20 000 – 22 500	59 279	74 426	14 357	34 800	13 568	20 092
22 500 – 25 000	61 487	81 009	16 868	40 976	15 981	24 264
25 000 – 27 500	62 701	86 878	19 346	47 754	18 404	28 342
27 500 – 30 000	64 924	96 789	22 801	58 742	21 611	34 786
30 000 – 32 500	65 801	105 036	25 557	67 744	24 316	39 732
32 500 – 35 000	66 555	110 185	27 691	73 915	26 375	43 670
35 000 – 37 500	63 918	111 891	28 679	77 168	27 485	46 010
37 500 – 40 000	62 929	111 296	28 700	77 500	27 429	46 377
40 000 – 42 500	60 615	111 378	29 074	79 530	27 807	47 965
42 500 – 45 000	52 969	101 394	26 748	73 448	25 682	44 808
45 000 – 47 500	47 676	95 461	25 024	69 907	24 001	43 239
47 500 – 50 000	44 969	92 199	23 926	68 019	22 941	42 280
50 000 – 55 000	73 258	165 708	42 486	123 707	40 818	76 971
55 000 – 60 000	62 302	149 945	37 721	113 779	36 285	71 015
60 000 – 65 000	52 620	135 517	33 504	103 250	32 236	65 022
65 000 – 70 000	44 054	121 853	29 515	94 123	28 318	59 199
70 000 – 75 000	37 011	109 016	25 578	85 193	24 439	54 032
75 000 – 80 000	32 121	97 913	22 605	77 061	21 685	49 355
80 000 – 85 000	27 937	88 740	20 034	70 952	19 223	45 303
85 000 – 90 000	24 191	78 307	17 640	63 090	16 864	40 601
90 000 – 95 000	20 173	69 085	15 037	56 317	14 379	35 550
95 000 – 100 000	17 121	60 786	12 955	49 875	12 378	31 203
100 000 – 112 500	32 489	121 583	25 138	101 489	24 062	62 364
112 500 – 125 000	21 463	85 166	16 840	72 090	16 009	42 565
125 000 – 150 000	24 107	101 882	19 010	87 620	18 048	48 685
150 000 – 175 000	11 735	52 136	9 111	45 188	8 554	22 857
175 000 – 200 000	5 989	27 653	4 507	23 986	4 213	10 954
200 000 – 225 000	3 436	16 210	2 496	14 032	2 316	5 756
225 000 – 250 000	2 148	10 657	1 521	9 278	1 403	3 344
250 000 – 375 000	4 025	20 496	2 694	17 756	2 447	5 716
375 000 – 500 000	935	5 490	609	4 870	534	1 077
500 000 – 1 Mill.	665	4 564	438	4 172	377	721
1 Mill. und mehr	137	1 167	93	1 088	72	104
Insgesamt	1 852 990	3 266 342	676 442	2 110 305	644 442	1 253 713
Verlustfälle	1 612	1 297	253	1 008	53	78

1 Einschließlich der Steuerfälle/Steuerpflichtigen ohne Einkommensteuerveranlagung, soweit Werte in der elektronischen Lohnsteuerbescheinigung enthalten waren. – 2 Steuerpflichtige mit einem Bruttolohn von Null sind nicht enthalten.

Bruttolohn ² von ... bis unter ... EUR	Lohnersatzleistungen insgesamt		Einkünfte aus nichtselbständiger Arbeit insgesamt		Sonderausgaben insgesamt	
	Fälle	1 000 EUR	Fälle	1 000 EUR	Fälle	1 000 EUR
Lohn- und Einkommensteuerpflichtige insgesamt						
1 – 2 500	1 654	3 712	110 157	68 342	123 736	166 029
2 500 – 5 000	1 279	2 999	105 755	263 693	105 694	123 247
5 000 – 7 500	1 298	3 084	75 855	370 402	75 855	148 497
7 500 – 10 000	1 349	3 512	66 641	493 753	66 641	125 130
10 000 – 12 500	1 452	3 810	61 072	604 319	61 072	128 636
12 500 – 15 000	1 462	4 219	61 747	757 729	61 747	143 547
15 000 – 17 500	1 562	4 757	59 473	867 041	59 473	157 879
17 500 – 20 000	1 734	5 799	55 757	954 747	55 757	169 138
20 000 – 22 500	2 106	7 712	59 279	1 158 945	59 278	186 362
22 500 – 25 000	2 337	8 669	61 487	1 354 317	61 487	208 744
25 000 – 27 500	2 845	10 142	62 701	1 534 015	62 701	230 741
27 500 – 30 000	2 956	10 243	64 924	1 742 959	64 924	255 348
30 000 – 32 500	3 140	10 783	65 801	1 926 314	65 801	290 162
32 500 – 35 000	3 177	10 546	66 555	2 111 041	66 555	304 338
35 000 – 37 500	3 130	8 982	63 918	2 185 169	63 918	317 683
37 500 – 40 000	3 134	8 936	62 929	2 306 147	62 929	334 700
40 000 – 42 500	3 060	8 848	60 615	2 366 429	60 615	345 315
42 500 – 45 000	2 690	8 635	52 969	2 197 331	52 969	323 502
45 000 – 47 500	2 399	7 452	47 676	2 092 925	47 676	308 085
47 500 – 50 000	2 115	7 260	44 969	2 083 258	44 969	307 470
50 000 – 55 000	3 600	13 006	73 258	3 656 309	73 258	548 175
55 000 – 60 000	3 160	12 348	62 302	3 409 054	62 302	505 620
60 000 – 65 000	2 810	11 530	52 620	3 137 743	52 620	464 169
65 000 – 70 000	2 325	9 674	44 054	2 841 383	44 054	419 736
70 000 – 75 000	1 962	8 627	37 011	2 564 392	37 011	379 683
75 000 – 80 000	1 643	7 393	32 121	2 381 776	32 121	348 874
80 000 – 85 000	1 323	6 422	27 937	2 206 675	27 937	318 590
85 000 – 90 000	1 058	5 469	24 191	2 030 560	24 191	288 938
90 000 – 95 000	928	4 984	20 173	1 791 107	20 173	251 664
95 000 – 100 000	732	3 951	17 121	1 604 186	17 121	221 930
100 000 – 112 500	1 247	7 612	32 489	3 311 133	32 489	444 624
112 500 – 125 000	757	4 803	21 463	2 450 860	21 463	314 745
125 000 – 150 000	710	4 665	24 107	3 174 354	24 107	380 502
150 000 – 175 000	347	2 410	11 736	1 837 717	11 736	198 938
175 000 – 200 000	162	1 149	5 989	1 088 354	5 989	109 857
200 000 – 225 000	94	820	3 436	709 546	3 436	64 595
225 000 – 250 000	52	528	2 148	497 021	2 148	43 238
250 000 – 375 000	93	1 250	4 025	1 168 607	4 025	86 742
375 000 – 500 000	22	354	935	394 510	935	23 010
500 000 – 1 Mill.	17	241	665	419 535	665	21 231
1 Mill. und mehr	4	31	137	214 988	137	7 773
Insgesamt	67 925	247 367	1 808 198	68 328 688	1 821 715	10 017 189
Verlustfälle	797	1 864	1 758	- 1 618	12 773	40 858

1 Einschließlich der Steuerfälle/Steuerpflichtigen ohne Einkommensteuerveranlagung, soweit Werte in der elektronischen Lohnsteuerbescheinigung enthalten waren. – 2 Steuerpflichtige mit einem Bruttolohn von Null sind nicht enthalten.

Bruttolohn ² von ... bis unter ... EUR	Außergewöhnliche Belastungen insgesamt		zu versteuerndes Einkommen		Festzusetzende Einkommensteuer ----- Jahreslohnsteuer ³	
	Fälle	1 000 EUR	Fälle	1 000 EUR	Fälle	1 000 EUR
Lohn- und Einkommensteuerpflichtige insgesamt						
1 – 2 500	17 033	32 781	115 801	695 688	41 471	67 907
2 500 – 5 000	10 017	19 085	105 598	608 556	35 893	55 001
5 000 – 7 500	8 659	16 304	75 851	966 278	35 702	142 405
7 500 – 10 000	7 232	13 932	66 638	1 411 632	29 432	341 354
10 000 – 12 500	6 929	13 302	61 072	921 869	30 608	95 465
12 500 – 15 000	7 277	15 484	61 747	1 008 139	49 018	96 605
15 000 – 17 500	8 312	18 681	59 473	1 064 924	52 661	105 534
17 500 – 20 000	9 156	19 265	55 757	1 156 221	50 530	130 809
20 000 – 22 500	9 828	18 560	59 279	1 323 956	54 283	153 392
22 500 – 25 000	10 014	19 521	61 486	1 492 433	57 541	186 008
25 000 – 27 500	10 366	20 958	62 701	1 606 117	60 958	205 854
27 500 – 30 000	11 025	22 043	64 924	1 749 112	63 813	230 417
30 000 – 32 500	11 204	21 651	65 800	1 901 487	65 127	266 171
32 500 – 35 000	11 426	22 547	66 555	2 027 985	66 067	291 963
35 000 – 37 500	10 726	19 377	63 918	2 073 765	63 645	317 359
37 500 – 40 000	10 821	19 519	62 928	2 155 654	62 725	339 802
40 000 – 42 500	11 004	19 953	60 615	2 197 360	60 435	361 307
42 500 – 45 000	9 883	17 992	52 969	2 019 292	52 863	342 263
45 000 – 47 500	9 364	17 337	47 676	1 909 429	47 568	333 766
47 500 – 50 000	8 706	17 019	44 969	1 887 449	44 896	339 348
50 000 – 55 000	13 978	25 026	73 258	3 298 404	73 149	621 364
55 000 – 60 000	12 649	23 334	62 302	3 057 531	62 243	592 805
60 000 – 65 000	11 002	19 888	52 620	2 808 444	52 562	567 627
65 000 – 70 000	9 446	17 064	44 054	2 519 145	44 013	519 369
70 000 – 75 000	8 145	14 580	37 011	2 268 820	36 981	482 256
75 000 – 80 000	7 052	12 307	32 121	2 102 581	32 102	461 393
80 000 – 85 000	6 323	11 489	27 937	1 910 239	27 918	434 457
85 000 – 90 000	5 682	9 900	24 191	1 743 962	24 177	417 472
90 000 – 95 000	4 737	8 385	20 172	1 510 777	20 156	372 364
95 000 – 100 000	4 003	7 368	17 121	1 330 756	17 111	338 457
100 000 – 112 500	7 424	13 990	32 489	2 806 470	32 468	745 601
112 500 – 125 000	5 063	10 041	21 463	2 108 736	21 453	590 816
125 000 – 150 000	5 860	11 512	24 107	2 798 748	24 084	840 016
150 000 – 175 000	2 912	6 340	11 736	1 708 699	11 729	552 349
175 000 – 200 000	1 511	3 371	5 989	1 063 283	5 985	366 897
200 000 – 225 000	884	1 958	3 436	699 208	3 433	248 448
225 000 – 250 000	619	1 279	2 148	517 922	2 146	190 109
250 000 – 375 000	1 140	2 452	4 025	1 236 075	4 021	481 820
375 000 – 500 000	270	654	935	440 510	934	178 371
500 000 – 1 Mill.	197	409	665	479 414	664	207 292
1 Mill. und mehr	41	98	137	260 710	136	117 727
Insgesamt	307 920	586 756	1 813 674	66 847 778	1 522 701	13 729 741
Verlustfälle	4 813	6 857	12 764	197 291	5 112	37 398

1 Einschließlich der Steuerfälle/Steuerpflichtigen ohne Einkommensteuerveranlagung, soweit Werte in der elektronischen Lohnsteuerbescheinigung enthalten waren. – 2 Steuerpflichtige mit einem Bruttolohn von Null sind nicht enthalten. – Für Fälle ohne Einkommensteuerveranlagung: Einbehaltene Lohnsteuer.

Kreisfreie Städte Landkreise		Steuerpflichtige insgesamt	Summe der positiven Einkünfte	Darunter positive Einkünfte aus		
				Gewerbebetrieb	selbständiger Arbeit	nichtselbständiger Arbeit
a) mit positivem Gesamtbetrag der Einkünfte ¹						
b) mit negativem Gesamtbetrag der Einkünfte						
	Anzahl	1 000 EUR				
Rheinland-Pfalz	a)	2 065 947	89 261 489	8 780 231	3 916 426	68 312 373
	b)	9 859	52 409	2 709	2 201	21 586
kreisfreie Städte zusammen	a)	554 670	23 677 429	2 686 634	1 284 366	17 736 223
	b)	2 846	11 597	680	465	5 942
Landkreise zusammen	a)	1 511 277	65 584 060	6 093 597	2 632 060	50 576 151
	b)	7 013	40 812	2 029	1 736	15 644
kreisfreie Städte						
Frankenthal (Pfalz)	a)	24 914	983 556	67 301	41 578	778 812
	b)	68	562	4	-	312
Kaiserslautern	a)	49 997	1 871 417	153 239	103 692	1 443 153
	b)	223	1 637	252	43	923
Koblenz	a)	60 199	2 517 942	172 600	169 777	1 961 467
	b)	244	1 184	15	14	532
Landau in der Pfalz	a)	24 576	1 057 084	73 670	80 320	809 705
	b)	145	472	8	7	217
Ludwigshafen am Rhein	a)	87 954	4 323 016	1 247 843	81 534	2 724 853
	b)	336	1 002	20	11	562
Mainz	a)	117 679	5 446 911	313 772	368 041	4 330 428
	b)	761	2 219	169	212	830
Neustadt an der Weinstraße	a)	30 683	1 349 500	126 091	87 553	996 825
	b)	111	538	4	-	266
Pirmasens	a)	19 433	633 029	58 636	29 443	485 343
	b)	87	611	3	9	463
Speyer	a)	25 835	1 236 042	100 260	66 736	960 506
	b)	117	624	2	7	416
Trier	a)	52 398	1 911 896	195 049	139 509	1 398 123
	b)	512	1 493	196	57	762
Worms	a)	42 750	1 702 762	139 259	87 124	1 325 877
	b)	184	1 107	5	98	610
Zweibrücken	a)	18 252	644 275	38 912	29 058	521 130
	b)	58	148	-	6	47
Landkreise						
Ahrweiler	a)	67 827	2 893 353	299 048	119 572	2 181 890
	b)	310	1 558	101	28	755
Altenkirchen (Westerwald)	a)	63 066	2 527 652	242 391	83 179	2 006 905
	b)	234	2 225	310	33	655
Alzey-Worms	a)	65 520	2 983 766	213 033	103 858	2 329 633
	b)	237	1 140	37	28	615
Bad Dürkheim	a)	69 924	3 502 819	335 220	160 756	2 616 034
	b)	314	1 586	86	26	729

¹ Einschließlich Nullfälle.

Kreisfreie Städte Landkreise	Steuerpflichtige insgesamt	Summe der positiven Einkünfte	Darunter positive Einkünfte aus		
			Gewerbebetrieb	selbständiger Arbeit	nichtselbständiger Arbeit
a) mit positivem Gesamtbetrag der Einkünfte ¹					
b) mit negativem Gesamtbetrag der Einkünfte					
	Anzahl		1 000 EUR		

noch: Landkreise

Bad Kreuznach	a)	78 479	3 274 368	271 935	148 391	2 525 433
	b)	325	1 380	30	130	724
Bernkastel-Wittlich	a)	55 836	2 218 828	272 496	99 711	1 619 036
	b)	288	2 117	57	72	475
Birkenfeld	a)	38 345	1 465 842	172 777	58 341	1 114 662
	b)	182	954	86	3	319
Cochern-Zell	a)	30 762	1 227 222	147 754	49 056	907 842
	b)	139	467	2	64	233
Donnersbergkreis	a)	37 537	1 538 298	104 586	47 545	1 245 723
	b)	145	529	7	2	205
Eifelkreis Bitburg-Prüm	a)	43 241	1 580 805	182 139	62 216	1 141 273
	b)	512	1 368	269	10	348
Germersheim	a)	65 270	2 938 141	220 052	91 830	2 368 376
	b)	286	2 129	101	140	593
Kaiserslautern	a)	51 750	2 167 085	177 212	81 824	1 698 446
	b)	214	892	4	49	476
Kusel	a)	33 783	1 300 644	84 690	43 364	1 050 360
	b)	134	508	6	10	220
Mainz-Bingen	a)	109 610	5 722 698	462 040	250 149	4 455 567
	b)	446	2 993	257	588	882
Mayen-Koblenz	a)	107 651	4 670 569	436 599	189 036	3 637 116
	b)	384	2 277	122	7	965
Neuwied	a)	91 080	3 895 098	412 944	165 596	2 978 026
	b)	380	2 118	209	296	529
Rhein-Hunsrück-Kreis	a)	52 487	2 254 254	276 141	79 976	1 703 747
	b)	172	562	28	-	118
Rhein-Lahn-Kreis	a)	61 472	2 538 862	202 676	114 151	1 993 199
	b)	234	748	12	21	348
Rhein-Pfalz-Kreis	a)	86 349	4 065 362	268 153	170 253	3 211 485
	b)	298	1 602	66	15	787
Südliche Weinstraße	a)	56 147	2 602 761	217 894	115 345	1 966 920
	b)	250	1 416	31	12	419
Südwestpfalz	a)	46 756	1 923 693	167 680	69 608	1 516 586
	b)	202	662	59	-	281
Trier-Saarburg	a)	66 997	2 583 520	247 732	119 313	1 938 528
	b)	766	1 752	67	122	704
Vulkaneifel	a)	30 125	1 206 530	139 460	42 060	910 422
	b)	147	690	7	19	294
Westerwaldkreis	a)	101 263	4 501 892	538 946	166 931	3 458 943
	b)	414	9 141	75	62	3 968

¹ Einschließlich Nullfälle.

Kreisfreie Städte Landkreise	Summe der negativen Einkünfte	darunter	Summe der Einkünfte	Gesamt- betrag der Einkünfte	Gesamt- betrag der Einkünfte je Steuer- pflichtigen	Einkommen	Zu versteuerndes Einkommen	Festgesetzte Einkommen-/ Jahreslohn- steuer ²
		negative Einkünfte aus Vermietung und Verpachtung						
a) mit positivem Gesamtbetrag der Einkünfte ¹								
b) mit negativem Gesamtbetrag der Einkünfte								
	1 000 EUR				EUR	1 000 EUR		
Rheinland-Pfalz ³	a) - 507 927	- 295 421	88 753 561	88 409 475	42 794	76 060 297	74 382 805	15 485 422
	b) - 197 464	- 25 611	- 145 055	- 147 152	- 14 926	- 29 478	- 29 556	5 448
kreisfreie Städte zusammen	a) - 120 457	- 73 302	23 556 972	23 471 009	42 315	20 443 452	20 042 290	4 506 437
	b) - 49 591	- 7 723	- 37 994	- 38 473	- 13 518	- 7 420	- 7 438	400
Landkreise zusammen	a) - 387 471	- 222 119	65 196 589	64 938 466	42 969	55 616 845	54 340 515	10 978 985
	b) - 147 873	- 17 889	- 107 062	- 108 679	- 15 497	- 22 058	- 22 118	5 048
kreisfreie Städte								
Frankenthal (Pfalz)	a) - 4 270	- 2 611	979 286	975 184	39 142	840 985	823 474	161 837
	b) - 1 636	- 30	- 1 074	- 1 091	- 16 048	- 248	- 248	-
Kaiserslautern	a) - 10 391	- 6 211	1 861 026	1 853 571	37 074	1 607 046	1 577 087	322 146
	b) - 4 100	- 1 547	- 2 463	- 2 505	- 11 232	- 556	- 557	0
Koblenz	a) - 10 283	- 7 017	2 507 659	2 498 118	41 498	2 177 943	2 135 447	448 998
	b) - 4 293	- 265	- 3 109	- 3 157	- 12 938	- 590	- 592	5
Landau in der Pfalz	a) - 7 958	- 5 135	1 049 127	1 044 738	42 510	899 626	878 216	190 665
	b) - 2 100	- 163	- 1 627	- 1 672	- 11 529	- 403	- 404	-
Ludwigshafen am Rhein	a) - 12 307	- 7 314	4 310 708	4 298 499	48 872	3 867 487	3 815 065	1 014 311
	b) - 3 924	- 207	- 2 922	- 2 986	- 8 887	- 737	- 738	0
Mainz	a) - 31 761	- 19 195	5 415 150	5 397 852	45 869	4 661 026	4 551 682	1 051 037
	b) - 10 096	- 1 780	- 7 877	- 7 965	- 10 467	- 2 004	- 2 006	194
Neustadt an der Weinstraße	a) - 9 082	- 6 023	1 340 418	1 334 613	43 497	1 147 178	1 120 598	257 735
	b) - 1 707	- 272	- 1 169	- 1 190	- 10 725	- 389	- 389	-
Pirmasens	a) - 3 347	- 1 714	629 682	626 653	32 247	539 141	531 775	94 912
	b) - 9 642	- 377	- 9 031	- 9 054	- 104 068	- 277	- 278	111
Speyer	a) - 7 789	- 5 157	1 228 253	1 223 305	47 351	1 059 434	1 034 777	235 259
	b) - 1 976	- 801	- 1 352	- 1 376	- 11 761	- 324	- 325	-
Trier	a) - 11 049	- 5 641	1 900 846	1 892 790	36 123	1 639 822	1 609 942	337 627
	b) - 5 121	- 1 920	- 3 629	- 3 676	- 7 179	- 1 218	- 1 226	71
Worms	a) - 8 847	- 5 428	1 693 915	1 687 463	39 473	1 455 774	1 427 244	291 762
	b) - 4 579	- 293	- 3 471	- 3 510	- 19 076	- 559	- 560	18
Zweibrücken	a) - 3 373	- 1 857	640 902	638 223	34 967	547 990	536 984	100 148
	b) - 417	- 68	- 269	- 291	- 5 020	- 115	- 115	-
Landkreise								
Ahrweiler	a) - 18 180	- 10 791	2 875 173	2 862 371	42 201	2 454 457	2 399 937	477 989
	b) - 5 793	- 1 524	- 4 235	- 4 315	- 13 919	- 1 042	- 1 043	65
Altenkirchen (Westerwald)	a) - 13 613	- 8 160	2 514 039	2 505 207	39 724	2 140 773	2 101 916	388 034
	b) - 8 614	- 279	- 6 389	- 6 469	- 27 643	- 814	- 815	1
Alzey-Worms	a) - 19 099	- 11 081	2 964 667	2 952 854	45 068	2 520 720	2 455 479	500 526
	b) - 6 816	- 478	- 5 676	- 5 734	- 24 192	- 824	- 824	0
Bad Dürkheim	a) - 25 112	- 14 574	3 477 707	3 462 560	49 519	2 977 344	2 899 132	660 998
	b) - 9 763	- 877	- 8 177	- 8 240	- 26 243	- 1 130	- 1 131	11

¹ Einschließlich Nullfälle. – ² Für Fälle ohne Einkommensveranlagung: Einbehaltene Lohnsteuer.

Kreisfreie Städte Landkreise	Summe der negativen Einkünfte	darunter negative Einkünfte aus Vermietung und Verpachtung	Summe der Einkünfte	Gesamt- betrag der Einkünfte	Gesamt- betrag der Einkünfte je Steuer- pflichtigen	Einkommen	Zu versteuerndes Einkommen	Festgesetzte Einkommen-/ Jahreslohn- steuer ²
a) mit positivem Gesamtbetrag der Einkünfte ¹								
b) mit negativem Gesamtbetrag der Einkünfte								
	1 000 EUR				EUR	1 000 EUR		

noch: Landkreise

Bad Kreuznach	a)	- 20 297	- 11 468	3 254 071	3 240 809	41 295	2 769 054	2 709 958	533 679
	b)	- 4 899	- 442	- 3 519	- 3 603	- 11 085	- 977	- 986	374
Bernkastel-Wittlich	a)	- 16 714	- 9 736	2 202 114	2 192 226	39 262	1 873 550	1 839 915	340 740
	b)	- 6 514	- 926	- 4 397	- 4 434	- 15 397	- 982	- 983	29
Birkenfeld	a)	- 8 011	- 4 201	1 457 831	1 451 641	37 857	1 243 221	1 224 047	221 533
	b)	- 4 630	- 209	- 3 676	- 3 721	- 20 445	- 613	- 620	221
Cochem-Zell	a)	- 7 151	- 4 170	1 220 071	1 214 772	39 489	1 037 656	1 015 847	191 081
	b)	- 1 636	- 166	- 1 168	- 1 196	- 8 606	- 355	- 355	-
Donnersbergkreis	a)	- 8 466	- 4 758	1 529 832	1 523 561	40 588	1 296 763	1 266 957	241 734
	b)	- 1 727	- 168	- 1 198	- 1 231	- 8 491	- 364	- 372	16
Eifelkreis Bitburg-Prüm	a)	- 12 783	- 6 624	1 568 022	1 559 444	36 064	1 323 338	1 298 157	244 051
	b)	- 4 355	- 1 002	- 2 987	- 3 091	- 6 037	- 1 452	- 1 454	-
Germersheim	a)	- 16 041	- 9 456	2 922 099	2 912 150	44 617	2 489 172	2 426 564	493 179
	b)	- 7 010	- 994	- 4 882	- 4 957	- 17 333	- 959	- 959	9
Kaiserslautern	a)	- 12 261	- 7 550	2 154 824	2 146 076	41 470	1 834 906	1 793 332	347 570
	b)	- 2 955	- 479	- 2 063	- 2 122	- 9 916	- 639	- 640	127
Kusel	a)	- 7 829	- 4 240	1 292 815	1 288 101	38 129	1 086 216	1 065 458	192 303
	b)	- 1 251	- 164	- 743	- 776	- 5 790	- 359	- 359	163
Mainz-Bingen	a)	- 33 901	- 20 127	5 688 796	5 668 199	51 712	4 881 517	4 735 627	1 076 928
	b)	- 10 762	- 1 560	- 7 770	- 7 857	- 17 617	- 1 747	- 1 748	418
Mayen-Koblenz	a)	- 23 977	- 14 089	4 646 591	4 628 808	42 998	3 994 137	3 904 845	776 231
	b)	- 7 259	- 2 039	- 4 982	- 5 079	- 13 227	- 1 065	- 1 066	37
Neuwied	a)	- 20 946	- 11 739	3 874 151	3 859 635	42 376	3 315 447	3 248 455	661 405
	b)	- 8 625	- 1 803	- 6 507	- 6 621	- 17 424	- 1 158	- 1 163	2 910
Rhein-Hunsrück-Kreis	a)	- 12 121	- 6 388	2 242 134	2 233 497	42 553	1 911 644	1 871 425	362 057
	b)	- 2 353	- 112	- 1 791	- 1 829	- 10 636	- 430	- 430	24
Rhein-Lahn-Kreis	a)	- 13 878	- 8 277	2 524 984	2 515 030	40 913	2 151 027	2 104 815	405 767
	b)	- 2 798	- 288	- 2 050	- 2 112	- 9 026	- 700	- 701	65
Rhein-Pfalz-Kreis	a)	- 19 602	- 12 173	4 045 759	4 029 744	46 668	3 465 222	3 369 421	758 631
	b)	- 7 443	- 340	- 5 842	- 5 909	- 19 830	- 1 081	- 1 081	-
Südliche Weinstraße	a)	- 18 035	- 10 375	2 584 726	2 573 044	45 827	2 196 728	2 139 714	447 403
	b)	- 5 180	- 1 049	- 3 765	- 3 830	- 15 320	- 749	- 749	-
Südwestpfalz	a)	- 10 391	- 5 843	1 913 302	1 906 213	40 769	1 618 609	1 582 924	296 745
	b)	- 3 027	- 443	- 2 365	- 2 417	- 11 963	- 615	- 632	25
Trier-Saarburg	a)	- 16 566	- 8 732	2 566 954	2 555 710	38 147	2 169 683	2 122 284	412 977
	b)	- 10 512	- 1 704	- 8 760	- 8 882	- 11 595	- 1 854	- 1 854	204
Vulkaneifel	a)	- 8 667	- 4 465	1 197 863	1 192 862	39 597	1 019 061	1 000 646	185 290
	b)	- 3 312	- 362	- 2 622	- 2 657	- 18 072	- 555	- 555	3
Westerwaldkreis	a)	- 23 827	- 13 101	4 478 065	4 463 955	44 083	3 846 602	3 763 660	762 135
	b)	- 20 638	- 481	- 11 497	- 11 596	- 28 010	- 1 596	- 1 598	345

¹ Einschließlich Nullfälle. – ² Für Fälle ohne Einkommensveranlagung: Einbehaltene Lohnsteuer.

Unbeschränkt Lohn- und Einkommensteuerpflichtige, deren Gesamtbetrag der Einkünfte, zu versteuerndes Einkommen und festgesetzte Einkommen-/Jahreslohnsteuer 2019 nach Größenklassen des Gesamtbetrages der Einkünfte und Verwaltungsbezirken

Verwaltungsbezirke a) Steuerpflichtige b) Gesamtbetrag der Einkünfte (1 000 EUR) c) Zu versteuerndes Einkommen (1 000 EUR) d) Festzusetzende Einkommen-/Jahres-lohnsteuer ¹ (1 000 EUR)	Größenklassen des Gesamtbetrages der Einkünfte von ... bis unter ... EUR				
	0 - 5 000	5 000 - 10 000	10 000 - 15 000	15 000 - 20 000	20 000 - 25 000
Rheinland-Pfalz ²	a) 269 682 b) 449 025 c) 340 278 d) 12 456	126 902 956 296 807 052 20 486	149 657 1 881 967 1 569 556 46 735	152 739 2 671 403 2 196 180 133 959	152 324 3 428 937 2 867 966 239 402
kreisfreie Städte zusammen	a) 86 064 b) 146 981 c) 113 804 d) 4 042	39 715 297 661 256 549 6 246	42 401 532 576 450 968 14 289	42 329 739 055 614 112 37 868	40 366 908 341 766 489 64 809
Landkreise zusammen	a) 183 618 b) 302 042 c) 226 474 d) 8 413	87 187 658 636 550 506 14 240	107 256 1 349 394 1 118 588 32 446	110 410 1 932 350 1 582 069 96 093	111 958 2 520 596 2 101 478 174 591
kreisfreie Städte					
Frankenthal (Pfalz)	a) 4 209 b) 6 274 c) 4 939 d) 194	1 544 11 454 9 917 305	1 777 22 514 19 140 515	1 929 33 654 27 963 1 604	1 865 41 910 35 469 2 776
Kaiserslautern	a) 8 651 b) 14 424 c) 11 312 d) 248	3 963 29 693 25 747 600	3 959 49 803 41 872 1 204	4 076 71 093 59 543 3 564	3 644 81 892 69 439 5 792
Koblenz	a) 7 394 b) 12 978 c) 10 141 d) 318	4 151 31 352 27 136 561	4 558 57 317 48 365 1 357	4 503 78 655 65 701 3 948	4 316 97 057 82 306 7 079
Landau in der Pfalz	a) 3 564 b) 6 361 c) 4 921 d) 109	1 638 12 229 10 244 .	1 712 21 528 17 952 .	1 738 30 280 25 013 1 540	1 661 37 396 31 167 2 740
Ludwigshafen am Rhein	a) 15 095 b) 25 872 c) . d) .	6 253 46 864 41 441 1 159	6 902 86 832 75 104 2 443	6 983 122 089 102 166 6 244	6 770 152 291 129 730 10 560
Mainz	a) 16 614 b) 29 889 c) 22 796 d) .	8 184 61 283 52 154 999	8 100 101 269 84 779 3 030	7 646 133 384 108 534 .	7 394 166 433 138 235 12 132
Neustadt an der Weinstraße	a) 5 467 b) 8 682 c) 6 887 d) 135	2 059 15 357 13 339 363	2 188 27 470 23 068 659	2 295 39 947 32 734 1 930	2 098 47 394 39 207 3 301

1 Für Fälle ohne Einkommensteuerveranlagung: Einbehaltene Lohnsteuer.

Unbeschränkt Lohn- und Einkommensteuerpflichtige, deren Gesamtbetrag der Einkünfte, zu versteuerndes Einkommen und festgesetzte Einkommen-/Jahreslohnsteuer 2019 nach Größenklassen des Gesamtbetrages der Einkünfte und Verwaltungsbezirken

Verwaltungsbezirke a) Steuerpflichtige b) Gesamtbetrag der Einkünfte (1 000 EUR) c) Zu versteuerndes Einkommen (1 000 EUR) d) Festzusetzende Einkommen-/Jahres-lohnsteuer ¹ (1 000 EUR)		Größenklassen des Gesamtbetrages der Einkünfte von ... bis unter ... EUR				
		25 000	30 000	35 000	50 000	125 000 und mehr
Rheinland-Pfalz ²	a)	154 972	148 843	350 257	480 277	80 294
	b)	4 260 093	4 834 212	14 657 689	35 509 758	19 760 096
	c)	3 568 947	4 074 075	12 299 436	29 220 218	17 439 095
	d)	370 155	505 182	1 907 158	6 296 826	5 953 063
kreisfreie Städte zusammen	a)	39 642	37 094	87 351	118 228	21 480
	b)	1 088 992	1 205 331	3 659 309	8 704 981	6 187 780
	c)	921 374	1 025 185	3 098 105	7 248 124	5 547 585
	d)	97 388	130 037	495 223	1 630 296	2 026 237
Landkreise zusammen	a)	115 330	111 749	262 906	362 049	58 814
	b)	3 171 099	3 628 880	10 998 379	26 804 776	13 572 317
	c)	2 647 575	3 048 892	9 201 328	21 972 092	11 891 510
	d)	272 769	375 144	1 411 937	4 666 529	3 926 824
kreisfreie Städte						
Frankenthal (Pfalz)	a)	1 838	1 644	3 629	5 632	847
	b)	50 381	53 423	152 095	415 225	188 254
	c)	42 528	45 126	128 881	344 339	165 173
	d)	4 110	5 377	19 609	74 767	52 577
Kaiserslautern	a)	3 476	3 458	7 960	9 364	1 446
	b)	95 517	112 397	333 668	677 377	387 707
	c)	81 142	95 794	282 858	563 281	346 101
	d)	8 544	12 199	44 548	123 571	121 879
Koblenz	a)	4 462	4 521	10 944	13 261	2 089
	b)	122 795	147 008	459 090	963 729	528 136
	c)	104 779	126 204	392 812	810 935	467 068
	d)	11 474	16 494	64 573	182 655	160 539
Landau in der Pfalz	a)	1 701	1 735	4 188	5 570	1 069
	b)	46 863	56 364	175 255	411 908	246 554
	c)	39 332	47 992	147 289	339 562	214 743
	d)	4 273	6 292	24 005	76 356	74 534
Ludwigshafen am Rhein	a)	6 505	5 506	12 658	18 749	2 533
	b)	178 552	178 747	528 919	1 377 825	1 600 509
	c)	152 496	152 863	450 852	1 154 564	.
	d)	15 205	18 394	68 438	255 249	.
Mainz	a)	7 441	7 525	19 065	29 216	6 494
	b)	204 255	244 798	801 872	2 190 599	1 464 070
	c)	171 058	207 482	677 574	1 826 471	1 262 600
	d)	18 763	27 510	113 404	431 475	436 022
Neustadt an der Weinstraße	a)	2 056	1 923	4 577	6 483	1 537
	b)	56 625	62 383	191 599	486 201	398 955
	c)	47 092	52 035	159 581	399 468	347 187
	d)	4 975	6 366	25 203	88 260	126 543

¹ Für Fälle ohne Einkommensteuerveranlagung: Einbehaltene Lohnsteuer.

Unbeschränkt Lohn- und Einkommensteuerpflichtige, deren Gesamtbetrag der Einkünfte, zu versteuerndes Einkommen und festgesetzte Einkommen-/Jahreslohnsteuer 2019 nach Größenklassen des Gesamtbetrages der Einkünfte und Verwaltungsbezirken

Verwaltungsbezirke a) Steuerpflichtige b) Gesamtbetrag der Einkünfte (1 000 EUR) c) Zu versteuerndes Einkommen (1 000 EUR) d) Festzusetzende Einkommen-/Jahres-lohnsteuer ¹ (1 000 EUR)	Größenklassen des Gesamtbetrages der Einkünfte von ... bis unter ... EUR				
	0 - 5 000	5 000 - 10 000	10 000 - 15 000	15 000 - 20 000	20 000 - 25 000

kreisfreie Städte

Pirmasens	a)	3 411	1 571	1 816	1 845	1 725
	b)	5 239	11 896	22 815	32 291	38 696
	c)	4 203	10 198	19 460	27 150	33 032
	d)	.	248	572	.	2 578
Speyer	a)	3 092	1 391	1 885	1 955	1 900
	b)	5 356	10 387	23 780	34 188	42 771
	c)	.	.	20 039	28 105	35 845
	d)	372	214	633	1 704	3 008
Trier	a)	9 074	4 538	4 635	4 304	4 187
	b)	15 904	34 048	58 106	75 257	94 154
	c)	10 858	28 542	49 199	63 357	80 031
	d)	553	887	1 797	4 060	7 294
Worms	a)	6 185	3 061	3 406	3 490	3 449
	b)	10 606	22 883	42 754	60 850	77 861
	c)	8 308	19 886	36 278	50 846	66 018
	d)	.	470	1 059	2 989	5 543
Zweibrücken	a)	3 308	1 362	1 463	1 565	1 357
	b)	5 396	10 215	18 388	27 367	30 486
	c)	4 416	.	15 712	23 000	26 010
	d)	89	.	.	1 295	2 006
Landkreise						
Ahrweiler	a)	8 103	3 955	4 848	5 204	5 253
	b)	13 462	29 894	60 986	91 190	118 255
	c)	10 345	.	50 391	74 346	98 487
	d)	609	565	1 330	4 162	7 960
Altenkirchen (Westerwald)	a)	7 679	3 641	4 563	4 537	4 742
	b)	11 068	27 935	57 185	79 351	106 856
	c)	8 510	23 594	47 823	65 519	89 565
	d)	194	608	1 177	4 380	7 054
Alzey-Worms	a)	7 078	3 978	4 403	4 628	4 884
	b)	12 715	29 972	55 441	81 020	109 898
	c)	9 899	25 260	46 286	66 620	91 642
	d)	234	533	1 428	3 831	7 220
Bad Dürkheim	a)	8 793	3 655	4 615	4 971	4 762
	b)	14 327	27 548	58 401	87 030	107 181
	c)	10 819	22 752	47 809	69 733	87 852
	d)	274	547	1 389	4 174	7 215
Bad Kreuznach	a)	9 918	4 486	5 803	6 041	6 037
	b)	15 635	33 845	73 660	105 702	135 844
	c)	12 093	28 596	61 339	86 793	113 368
	d)	460	598	1 780	4 939	9 150

¹ Für Fälle ohne Einkommensteuerveranlagung: Einbehaltene Lohnsteuer.

Unbeschränkt Lohn- und Einkommensteuerpflichtige, deren Gesamtbetrag der Einkünfte, zu versteuerndes Einkommen und festgesetzte Einkommen-/Jahreslohnsteuer 2019 nach Größenklassen des Gesamtbetrages der Einkünfte und Verwaltungsbezirken

Verwaltungsbezirke a) Steuerpflichtige b) Gesamtbetrag der Einkünfte (1 000 EUR) c) Zu versteuerndes Einkommen (1 000 EUR) d) Festzusetzende Einkommen-/Jahres-lohnsteuer ¹ (1 000 EUR)	Größenklassen des Gesamtbetrages der Einkünfte von ... bis unter ... EUR				
	25 000	30 000	35 000	50 000	125 000 und mehr
	-	-	-	-	
	30 000	35 000	50 000	125 000	

kreisfreie Städte

Pirmasens	a)	1 484	1 363	2 915	2 878	425
	b)	40 742	44 285	121 205	205 009	104 475
	c)	34 666	37 992	102 449	169 752	92 873
	d)	3 535	4 694	15 571	34 907	30 347
Speyer	a)	1 891	1 773	4 318	6 170	1 460
	b)	51 952	57 668	181 292	459 054	356 858
	c)	43 706	48 501	152 592	379 665	313 299
	d)	4 658	6 078	24 446	86 135	108 012
Trier	a)	4 069	3 642	7 893	8 420	1 636
	b)	111 689	118 243	329 309	607 910	448 168
	c)	95 072	101 207	279 046	507 795	394 835
	d)	10 838	13 379	46 068	115 139	137 613
Worms	a)	3 348	2 854	6 531	8 960	1 466
	b)	91 863	92 690	272 971	655 524	359 461
	c)	77 707	78 349	230 003	541 913	317 935
	d)	7 801	9 375	34 772	117 490	.
Zweibrücken	a)	1 371	1 150	2 673	3 525	478
	b)	37 758	37 325	112 034	254 620	104 633
	c)	31 796	31 640	94 168	210 379	.
	d)	3 212	3 879	14 586	44 292	30 143
Landkreise						
Ahrweiler	a)	5 216	5 058	11 905	15 819	2 466
	b)	143 263	164 198	497 897	1 171 733	571 494
	c)	119 390	137 372	416 141	965 351	.
	d)	12 420	16 898	64 332	205 019	164 694
Altenkirchen (Westerwald)	a)	5 094	5 171	12 049	13 824	1 766
	b)	140 420	167 735	504 247	996 881	413 529
	c)	118 536	141 987	424 793	818 291	363 296
	d)	11 816	17 065	62 719	164 781	118 239
Alzey-Worms	a)	4 865	4 505	10 883	17 321	2 975
	b)	133 685	146 221	456 387	1 301 389	626 126
	c)	111 606	121 962	379 873	1 060 160	542 171
	d)	11 091	14 662	57 863	227 355	176 308
Bad Dürkheim	a)	4 795	4 564	10 857	18 564	4 348
	b)	131 643	148 072	455 011	1 416 108	1 017 240
	c)	107 957	122 800	377 053	1 159 402	892 955
	d)	10 700	15 012	58 373	257 507	305 807
Bad Kreuznach	a)	5 976	5 829	13 837	17 785	2 767
	b)	164 479	189 392	578 811	1 312 573	630 870
	c)	137 647	158 681	484 556	1 074 433	552 452
	d)	13 992	19 298	72 847	226 183	184 433

¹ Für Fälle ohne Einkommensteuerveranlagung: Einbehaltene Lohnsteuer.

Unbeschränkt Lohn- und Einkommensteuerpflichtige, deren Gesamtbetrag der Einkünfte, zu versteuerndes Einkommen und festgesetzte Einkommen-/Jahreslohnsteuer 2019 nach Größenklassen des Gesamtbetrages der Einkünfte und Verwaltungsbezirken

Verwaltungsbezirke a) Steuerpflichtige b) Gesamtbetrag der Einkünfte (1 000 EUR) c) Zu versteuerndes Einkommen (1 000 EUR) d) Festzusetzende Einkommen-/Jahres-lohnsteuer ¹ (1 000 EUR)	Größenklassen des Gesamtbetrages der Einkünfte von ... bis unter ... EUR				
	0	5 000	10 000	15 000	20 000
	-	-	-	-	-
	5 000	10 000	15 000	20 000	25 000

Landkreise

Bernkastel-Wittlich	a)	6 466	3 602	4 282	4 335	4 695
	b)	11 026	27 558	53 612	75 895	105 599
	c)	8 198	22 910	44 502	62 849	89 080
	d)	260	840	1 426	3 995	7 476
Birkenfeld	a)	4 653	2 233	3 050	3 077	3 178
	b)	7 169	16 873	38 462	53 838	71 718
	c)	5 485	14 365	32 194	44 863	60 793
	d)	175	318	946	2 619	5 030
Cochem-Zell	a)	3 731	1 840	2 475	2 366	2 348
	b)	6 078	14 053	31 070	41 381	52 946
	c)	4 620	.	25 941	33 886	44 166
	d)	149	247	730	1 959	3 624
Donnersbergkreis	a)	4 882	2 174	2 797	2 797	2 736
	b)	7 544	16 493	35 387	48 903	61 558
	c)	.	13 945	29 276	40 063	51 292
	d)	142	.	.	2 280	4 156
Eifelkreis Bitburg-Prüm	a)	6 093	3 508	3 791	3 533	3 488
	b)	11 209	26 272	47 294	61 691	78 242
	c)	6 252	20 666	38 547	50 630	65 281
	d)	370	787	1 393	3 243	5 700
Germersheim	a)	7 472	3 530	4 402	4 467	4 520
	b)	13 397	26 496	55 510	78 027	102 005
	c)	10 261	22 348	46 384	63 500	84 913
	d)	390	519	1 421	3 727	8 854
Kaiserslautern	a)	6 526	3 023	3 689	3 855	3 708
	b)	10 553	22 592	46 550	67 439	83 287
	c)	8 082	19 080	38 501	55 195	69 266
	d)	199	427	960	3 181	5 565
Kusel	a)	4 338	1 993	2 480	2 618	2 489
	b)	6 875	14 803	31 200	45 892	56 163
	c)	5 335	.	25 798	37 080	46 187
	d)	118	226	654	2 033	3 705
Mainz-Bingen	a)	11 244	5 743	6 795	7 269	7 216
	b)	19 245	43 263	85 659	127 408	162 291
	c)	14 508	36 857	71 000	103 409	134 384
	d)	650	968	1 988	6 182	11 193
Mayen-Koblenz	a)	12 064	5 866	7 467	7 676	8 107
	b)	19 398	44 481	94 092	134 348	182 435
	c)	14 978	37 914	79 145	111 093	153 232
	d)	409	953	2 232	6 464	12 637

¹ Für Fälle ohne Einkommensteuerveranlagung: Einbehaltene Lohnsteuer.

Unbeschränkt Lohn- und Einkommensteuerpflichtige, deren Gesamtbetrag der Einkünfte, zu versteuerndes Einkommen und festgesetzte Einkommen-/Jahreslohnsteuer 2019 nach Größenklassen des Gesamtbetrages der Einkünfte und Verwaltungsbezirken

Verwaltungsbezirke a) Steuerpflichtige b) Gesamtbetrag der Einkünfte (1 000 EUR) c) Zu versteuerndes Einkommen (1 000 EUR) d) Festzusetzende Einkommen-/Jahres-lohnsteuer ¹ (1 000 EUR)	Größenklassen des Gesamtbetrages der Einkünfte von ... bis unter ... EUR				
	25 000	30 000	35 000	50 000	125 000 und mehr
	-	-	-	-	
	30 000	35 000	50 000	125 000	

Landkreise

Bernkastel-Wittlich	a)	4 804	4 836	10 053	11 184	1 579
	b)	132 219	156 959	417 367	804 347	407 643
	c)	111 428	132 731	348 959	659 089	360 167
	d)	11 777	16 531	52 774	133 291	112 370
Birkenfeld	a)	3 373	3 223	7 189	7 494	875
	b)	92 837	104 612	299 054	529 440	237 638
	c)	78 735	88 647	251 229	435 936	211 799
	d)	8 108	10 743	37 281	86 407	69 907
Cochem-Zell	a)	2 583	2 507	5 462	6 566	884
	b)	71 157	81 369	227 786	475 706	213 226
	c)	59 671	68 588	190 524	389 663	.
	d)	6 332	8 547	28 613	78 570	62 311
Donnersbergkreis	a)	2 672	2 484	6 567	9 216	1 212
	b)	73 306	80 795	277 287	677 758	244 532
	c)	61 102	67 793	231 455	554 105	.
	d)	6 062	8 341	35 460	116 288	67 736
Eifelkreis Bitburg-Prüm	a)	3 347	3 202	7 298	7 807	1 174
	b)	91 955	103 976	303 937	560 924	273 945
	c)	77 232	87 249	253 829	459 049	239 420
	d)	8 456	11 111	39 710	95 346	77 936
Germersheim	a)	4 723	4 466	11 062	18 041	2 587
	b)	129 704	145 122	463 093	1 348 254	550 541
	c)	108 134	122 047	387 510	1 101 122	480 347
	d)	10 965	14 886	59 628	238 011	154 776
Kaiserslautern	a)	3 788	3 654	9 161	12 663	1 683
	b)	104 112	118 826	384 724	929 000	378 992
	c)	87 209	99 949	321 800	761 486	332 763
	d)	8 707	12 102	49 548	159 735	107 147
Kusel	a)	2 498	2 494	6 356	7 788	729
	b)	68 461	80 916	266 545	560 180	157 066
	c)	56 866	67 606	221 880	457 375	136 301
	d)	5 602	8 163	36 126	92 981	42 695
Mainz-Bingen	a)	7 580	7 297	17 925	31 041	7 500
	b)	208 570	236 873	752 133	2 383 521	1 649 236
	c)	172 786	197 730	625 654	1 948 441	1 430 859
	d)	17 935	24 840	98 501	439 494	475 177
Mayen-Koblenz	a)	8 452	8 343	19 829	26 054	3 793
	b)	232 522	271 145	829 809	1 918 284	902 293
	c)	197 341	231 008	701 726	1 582 798	795 611
	d)	20 746	28 994	109 110	334 753	259 933

1 Für Fälle ohne Einkommensteuerveranlagung: Einbehaltene Lohnsteuer.

Unbeschränkt Lohn- und Einkommensteuerpflichtige, deren Gesamtbetrag der Einkünfte, zu versteuerndes Einkommen und festgesetzte Einkommen-/Jahreslohnsteuer 2019 nach Größenklassen des Gesamtbetrages der Einkünfte und Verwaltungsbezirken

Verwaltungsbezirke a) Steuerpflichtige b) Gesamtbetrag der Einkünfte (1 000 EUR) c) Zu versteuerndes Einkommen (1 000 EUR) d) Festzusetzende Einkommen-/Jahreslohnsteuer ¹ (1 000 EUR)	Größenklassen des Gesamtbetrages der Einkünfte von ... bis unter ... EUR				
	0	5 000	10 000	15 000	20 000
	-	-	-	-	-
	5 000	10 000	15 000	20 000	25 000

Landkreise

Neuwied	a)	11 131	5 142	6 811	6 792	6 806
	b)	18 063	39 049	85 608	118 725	153 323
	c)	13 966	33 156	.	98 023	128 358
	d)	371	781	1 962	5 680	10 782
Rhein-Hunsrück-Kreis	a)	5 838	3 002	3 668	4 098	4 162
	b)	9 047	22 850	46 084	72 010	93 589
	c)	6 980	19 176	38 274	59 746	78 573
	d)	191	364	954	3 662	6 423
Rhein-Lahn-Kreis	a)	7 097	3 546	4 474	4 765	4 823
	b)	11 326	26 817	56 159	83 405	108 654
	c)	8 625	22 755	.	68 287	90 714
	d)	357	426	1 188	3 908	7 368
Rhein-Pfalz-Kreis	a)	14 560	4 914	4 914	5 517	5 203
	b)	27 622	35 845	61 946	96 562	117 109
	c)	22 497	30 604	51 621	78 103	96 165
	d)	1 032	1 048	1 623	4 628	7 671
Südliche Weinstraße	a)	6 161	2 965	3 814	3 971	4 000
	b)	10 302	22 399	48 328	69 410	90 098
	c)	.	18 711	39 334	56 125	74 641
	d)	353	368	1 183	3 237	6 497
Südwestpfalz	a)	5 686	2 453	3 363	3 513	3 698
	b)	8 229	18 648	42 256	61 514	83 290
	c)	6 089	15 340	34 643	50 066	69 306
	d)	125	.	.	2 838	5 431
Trier-Saarburg	a)	9 513	4 583	5 361	5 192	5 248
	b)	15 193	34 672	66 946	90 704	118 100
	c)	8 240	27 086	54 376	73 373	97 849
	d)	824	1 284	1 971	4 668	8 659
Vulkaneifel	a)	3 521	1 718	2 268	2 150	2 425
	b)	5 766	13 110	28 345	37 629	54 636
	c)	4 308	11 091	23 796	30 704	45 573
	d)	167	258	607	1 980	3 696
Westerwaldkreis	a)	11 071	5 637	7 123	7 038	7 430
	b)	16 793	43 168	89 213	123 276	167 519
	c)	12 699	36 596	74 291	102 063	140 791
	d)	360	778	2 211	8 323	11 525

1 Für Fälle ohne Einkommensteuerveranlagung: Einbehaltene Lohnsteuer.

Unbeschränkt Lohn- und Einkommensteuerpflichtige, deren Gesamtbetrag der Einkünfte, zu versteuerndes Einkommen und festgesetzte Einkommen-/Jahreslohnsteuer 2019 nach Größenklassen des Gesamtbetrages der Einkünfte und Verwaltungsbezirken

Verwaltungsbezirke a) Steuerpflichtige b) Gesamtbetrag der Einkünfte (1 000 EUR) c) Zu versteuerndes Einkommen (1 000 EUR) d) Festzusetzende Einkommen-/Jahreslohnsteuer ¹ (1 000 EUR)	Größenklassen des Gesamtbetrages der Einkünfte von ... bis unter ... EUR				
	25 000	30 000	35 000	50 000	125 000 und mehr
	-	-	-	-	
	30 000	35 000	50 000	125 000	

Landkreise

Neuwied	a)	7 280	6 894	16 127	20 868	3 229
	b)	200 243	223 939	674 983	1 531 869	813 833
	c)	168 606	188 878	566 633	1 259 171	.
	d)	17 218	23 122	85 628	263 504	252 357
Rhein-Hunsrück-Kreis	a)	4 236	4 044	9 421	12 309	1 709
	b)	116 429	131 280	393 531	899 438	449 239
	c)	97 124	109 488	327 947	736 583	397 534
	d)	10 185	13 441	49 456	152 545	124 837
Rhein-Lahn-Kreis	a)	4 845	4 880	11 013	14 061	1 968
	b)	133 201	158 242	459 919	1 030 355	446 953
	c)	111 233	133 017	384 950	847 031	.
	d)	11 407	16 213	58 148	176 202	130 549
Rhein-Pfalz-Kreis	a)	5 422	5 069	12 276	23 534	4 940
	b)	148 925	164 656	515 188	1 803 960	1 057 931
	c)	123 242	137 168	431 279	1 480 340	918 402
	d)	12 297	16 333	67 753	333 282	312 963
Südliche Weinstraße	a)	4 155	4 025	9 457	14 985	2 614
	b)	114 217	130 714	396 276	1 125 380	565 919
	c)	95 065	108 814	330 158	918 493	.
	d)	9 735	13 590	51 000	199 465	161 975
Südwestpfalz	a)	3 626	3 273	8 261	11 499	1 384
	b)	99 620	106 298	346 087	836 402	303 868
	c)	82 597	88 781	287 737	682 696	265 669
	d)	8 254	10 821	44 176	139 638	84 041
Trier-Saarburg	a)	5 333	5 080	11 170	13 519	1 998
	b)	146 676	165 083	465 726	988 771	463 838
	c)	116 605	138 367	389 070	811 505	405 813
	d)	13 257	17 696	61 638	171 728	131 251
Vulkaneifel	a)	2 555	2 496	5 817	6 404	771
	b)	70 233	81 169	242 557	460 426	198 991
	c)	58 935	68 041	203 429	378 265	176 505
	d)	6 177	8 529	30 919	76 115	56 842
Westerwaldkreis	a)	8 112	8 355	18 931	23 703	3 863
	b)	223 222	271 288	790 024	1 742 077	997 374
	c)	188 528	230 188	663 143	1 431 307	884 054
	d)	19 530	28 206	100 334	298 329	292 540

1 Für Fälle ohne Einkommensteuerveranlagung: Einbehaltene Lohnsteuer.

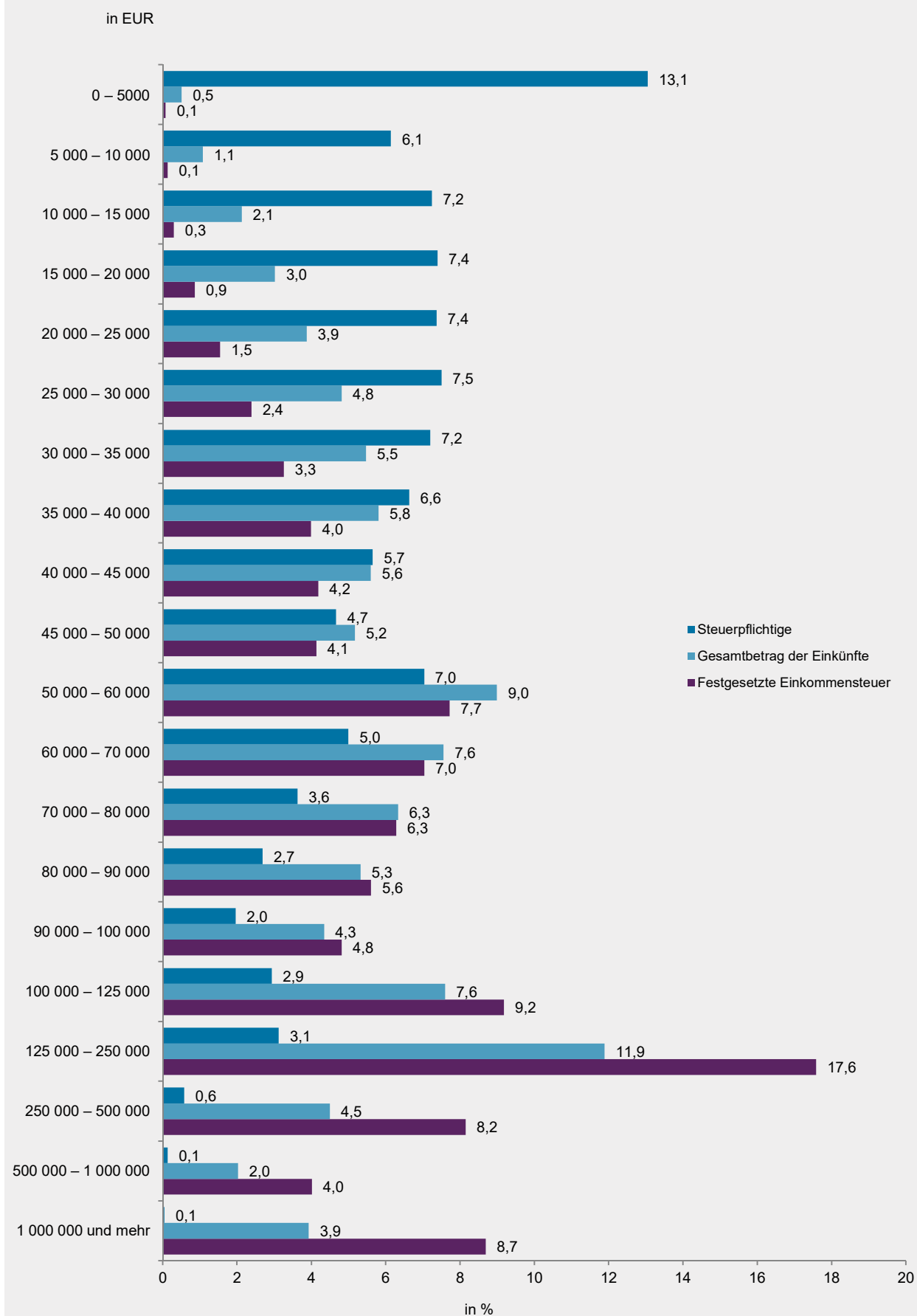
Verwaltungsbezirke	Lohn- und Einkommensteuerpflichtige mit positiven Einkünften aus						
	Land- und Forstwirtschaft	Gewerbebetrieb	selbständiger Arbeit	nichtselbständiger Arbeit	Kapitalvermögen	Vermietung und Verpachtung	Sonstigen Einkünften
Anzahl							
kreisfreie Städte:	1 933	40 270	24 430	488 427	15 172	54 867	92 297
Frankenthal (Pfalz)	76	1 728	688	22 327	911	2 250	4 317
Kaiserslautern	46	3 795	1 928	43 640	960	4 920	8 102
Koblenz	127	4 384	2 673	53 253	1 317	6 459	10 781
Landau in der Pfalz	304	2 378	1 312	21 462	640	3 002	4 106
Ludwigshafen am Rhein	102	4 982	1 988	79 907	2 666	6 391	13 023
Mainz	325	7 799	7 876	104 421	2 894	12 269	18 752
Neustadt an der Weinstraße	405	2 791	1 476	26 221	1 232	3 733	6 042
Pirmasens	34	1 668	513	16 437	524	1 751	3 480
Speyer	45	2 128	1 246	22 586	963	2 934	5 009
Trier	138	3 891	2 849	44 199	1 418	5 729	8 474
Worms	272	3 256	1 330	38 034	1 202	3 925	6 988
Zweibrücken	59	1 470	551	15 940	445	1 504	3 223
Landkreise:	26 706	174 993	50 496	1 315 133	41 432	183 179	293 076
Ahrweiler	1 151	7 670	2 598	58 092	1 950	8 957	14 287
Altenkirchen (Westerwald)	830	6 554	1 673	55 251	1 229	6 137	10 955
Alzey-Worms	2 082	7 660	2 124	57 713	1 636	8 239	12 347
Bad Dürkheim	1 459	8 169	2 952	60 659	3 247	9 616	15 439
Bad Kreuznach	1 209	8 926	2 586	68 274	2 296	8 446	15 734
Bernkastel-Wittlich	1 993	7 365	1 654	48 273	1 311	6 815	10 334
Birkenfeld	441	4 611	1 034	33 213	988	3 573	7 301
Cochem-Zell	1 086	4 453	879	26 583	754	3 741	5 926
Donnersbergkreis	733	4 398	1 056	33 070	913	4 175	7 031
Eifelkreis Bitburg-Prüm	2 667	6 201	1 095	35 498	1 094	5 918	8 265
Germersheim	535	7 367	2 033	57 459	1 953	7 597	11 650
Kaiserslautern	330	6 135	1 552	45 248	1 119	7 711	10 180
Kusel	466	3 931	846	29 625	890	3 689	6 722
Mainz-Bingen	1 955	11 255	5 141	96 747	2 976	15 008	22 623
Mayen-Koblenz	971	10 916	3 643	94 320	2 520	12 974	20 294
Neuwied	505	9 598	3 077	79 278	2 121	10 094	16 747
Rhein-Hunsrück-Kreis	1 181	7 075	1 620	46 072	1 437	6 318	10 143
Rhein-Lahn-Kreis	620	6 644	2 192	53 748	1 403	6 941	12 387
Rhein-Pfalz-Kreis	529	8 603	2 825	77 172	3 721	10 675	16 917
Südliche Weinstraße	2 131	7 956	2 165	48 120	1 825	8 595	11 479
Südwestpfalz	500	6 179	1 389	40 193	1 284	4 947	9 659
Trier-Saarburg	1 805	7 659	2 443	55 553	2 057	9 020	13 204
Vulkaneifel	949	4 226	863	26 237	633	3 381	5 655
Westerwaldkreis	578	11 442	3 056	88 735	2 075	10 612	17 797
Rheinland-Pfalz	28 639	215 263	74 926	1 803 560	56 604	238 046	385 373

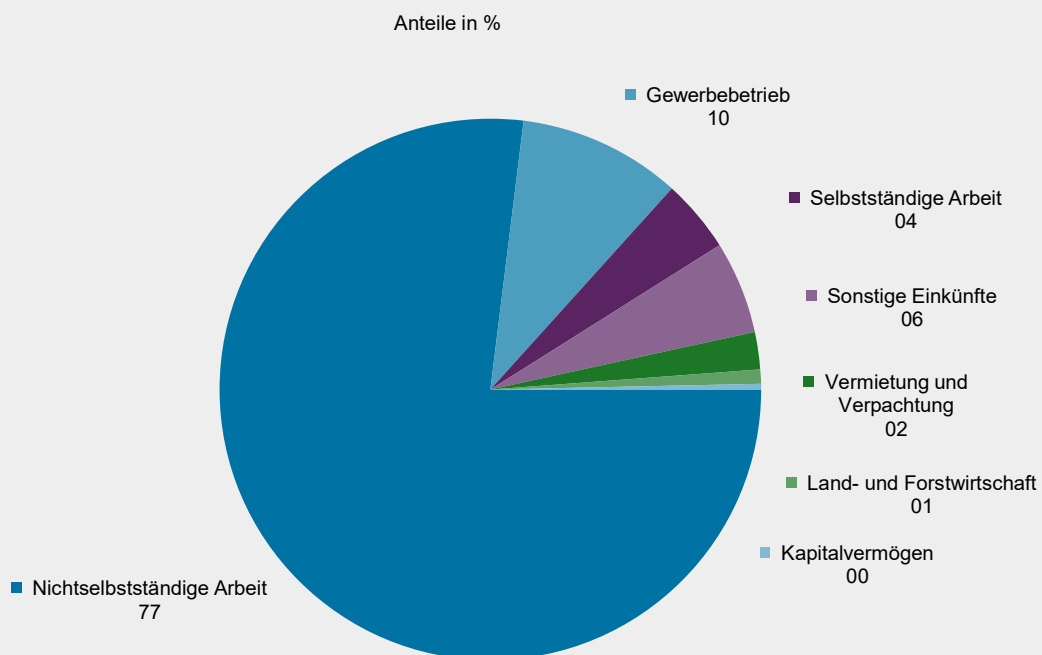
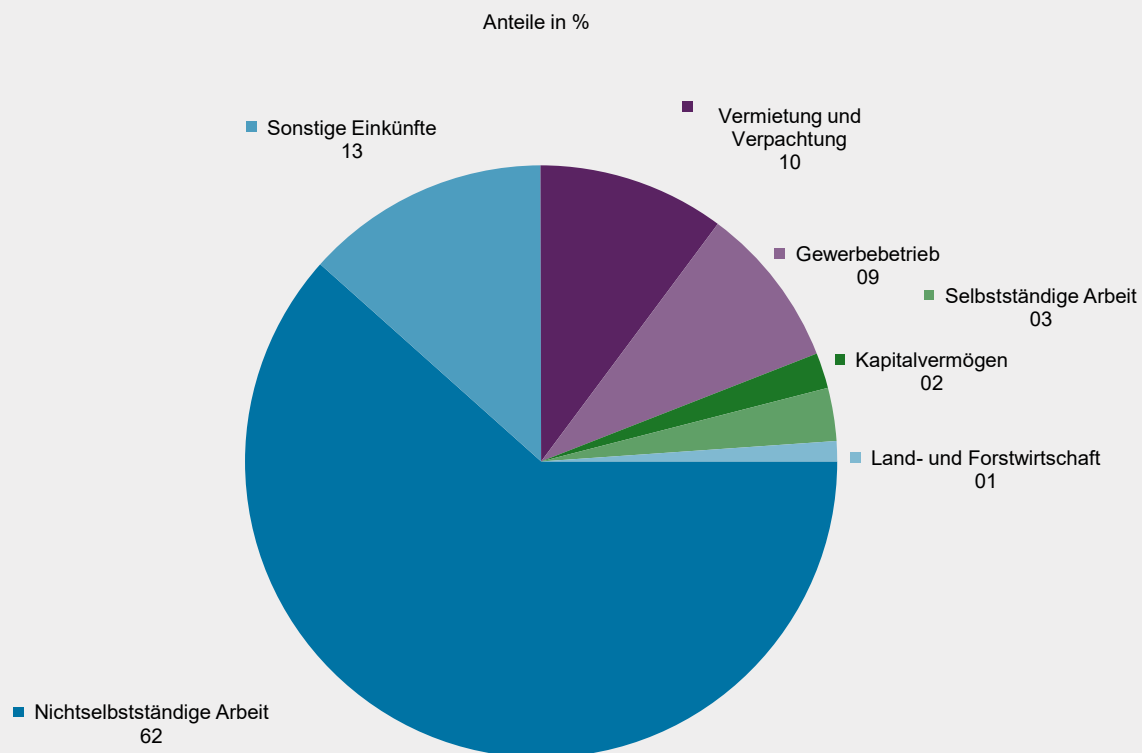
Verwaltungsbezirke	Positive Einkünfte aus						
	Land- und Forstwirtschaft	Gewerbebetrieb	selbständiger Arbeit	nichtselbständiger Arbeit	Kapitalvermögen	Vermietung und Verpachtung	Sonstigen Einkünften
positive Einkünfte (1 000 EUR)							
kreisfreie Städte:	64 931	2 686 632	1 284 365	17 736 222	89 944	618 629	1 196 703
Frankenthal (Pfalz)	6 005	67 301	41 578	778 812	5 273	23 067	61 519
Kaiserslautern	906	153 239	103 692	1 443 153	4 942	57 553	107 933
Koblenz	2 887	172 600	169 777	1 961 467	6 160	84 009	121 042
Landau in der Pfalz	8 495	73 670	80 320	809 705	3 257	31 889	49 748
Ludwigshafen am Rhein	6 412	1 247 843	81 534	2 724 853	16 473	58 348	187 553
Mainz	8 121	313 772	368 041	4 330 428	19 540	152 017	254 992
Neustadt an der Weinstraße	13 016	126 091	87 553	996 825	7 732	38 039	80 243
Pirmasens	342	58 636	29 443	485 343	3 211	14 183	41 871
Speyer	986	100 260	66 736	960 506	4 872	36 507	66 175
Trier	3 489	195 049	139 509	1 398 123	9 432	71 377	94 916
Worms	12 439	139 259	87 124	1 325 877	6 725	39 815	91 522
Zweibrücken	1 833	38 912	29 058	521 130	2 327	11 825	39 189
Landkreise:	717 186	6 093 598	2 632 061	50 576 152	201 657	1 647 130	3 716 278
Ahrweiler	15 089	299 048	119 572	2 181 890	8 778	94 033	174 943
Altenkirchen (Westerwald)	6 968	242 391	83 179	2 006 905	5 853	48 151	134 205
Alzey-Worms	90 230	213 033	103 858	2 329 633	8 086	73 641	165 286
Bad Dürkheim	62 297	335 220	160 756	2 616 034	17 863	91 364	219 285
Bad Kreuznach	41 646	271 935	148 391	2 525 433	11 053	75 796	200 114
Bernkastel-Wittlich	47 677	272 496	99 711	1 619 036	7 170	54 842	117 896
Birkenfeld	5 099	172 777	58 341	1 114 662	5 982	25 215	83 765
Cochem-Zell	22 944	147 754	49 056	907 842	3 773	28 208	67 646
Donnersbergkreis	13 974	104 586	47 545	1 245 723	4 425	32 558	89 486
Eifelkreis Bittburg-Prüm	49 396	182 139	62 216	1 141 273	3 792	52 431	89 559
Germersheim	18 586	220 052	91 830	2 368 376	8 283	66 334	164 679
Kaiserslautern	5 452	177 212	81 824	1 698 446	4 647	76 014	123 490
Kusel	8 265	84 690	43 364	1 050 360	4 718	27 458	81 790
Mainz-Bingen	75 261	462 040	250 149	4 455 567	13 627	149 582	316 472
Mayen-Koblenz	17 850	436 599	189 036	3 637 116	10 380	130 297	249 290
Neuwied	12 050	412 944	165 596	2 978 026	11 284	103 737	211 460
Rhein-Hunsrück-Kreis	16 526	276 141	79 976	1 703 747	5 719	52 122	120 023
Rhein-Lahn-Kreis	9 794	202 676	114 151	1 993 199	6 111	60 585	152 347
Rhein-Pfalz-Kreis	43 018	268 153	170 253	3 211 485	21 342	101 767	249 344
Südliche Weinstraße	78 726	217 894	115 345	1 966 920	8 675	66 434	148 767
Südwestpfalz	8 521	167 680	69 608	1 516 586	5 725	35 181	120 392
Trier-Saarburg	40 867	247 732	119 313	1 938 528	10 472	76 575	150 033
Vulkaneifel	15 551	139 460	42 060	910 422	2 825	25 689	70 523
Westerwaldkreis	11 399	538 946	166 931	3 458 943	11 074	99 116	215 483
Rheinland-Pfalz	782 120	8 780 231	3 916 426	68 312 373	291 600	2 265 759	4 912 980

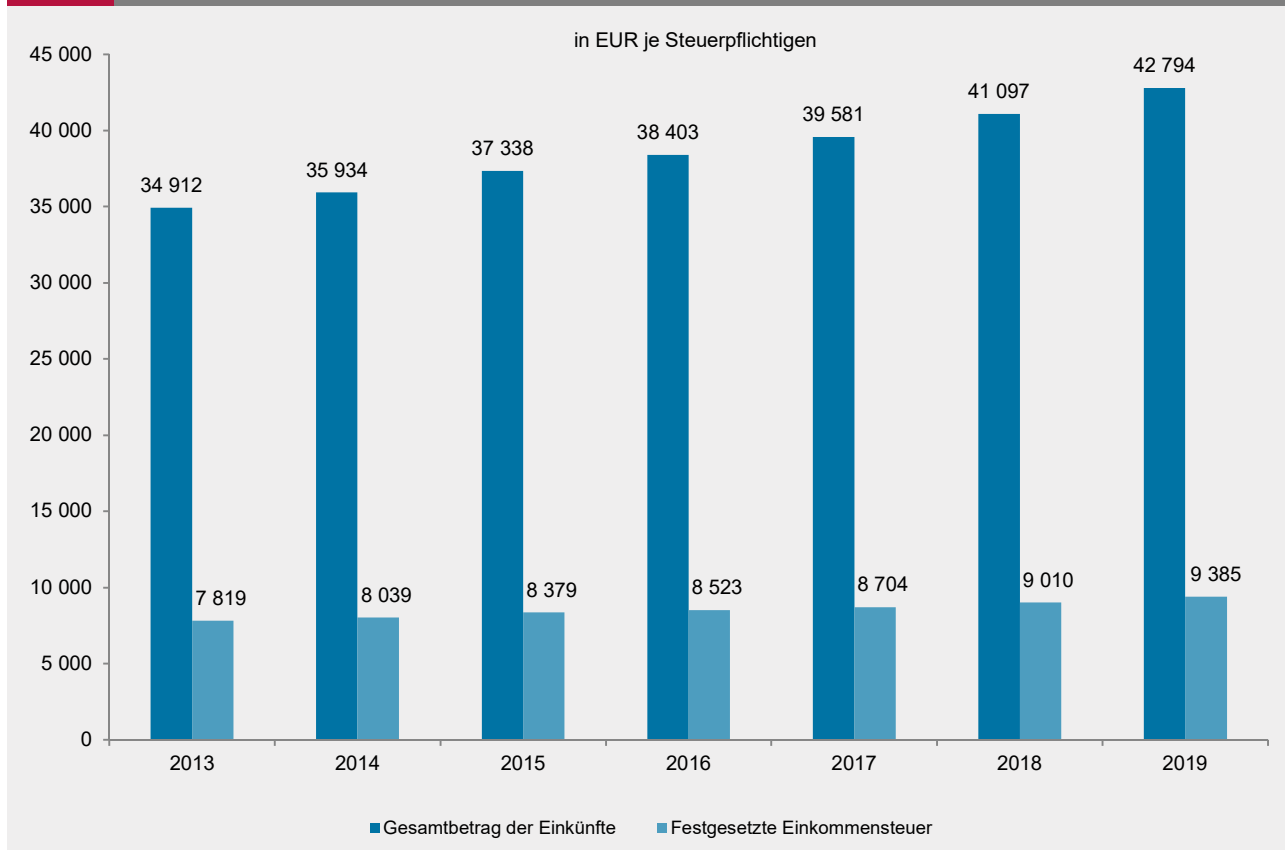
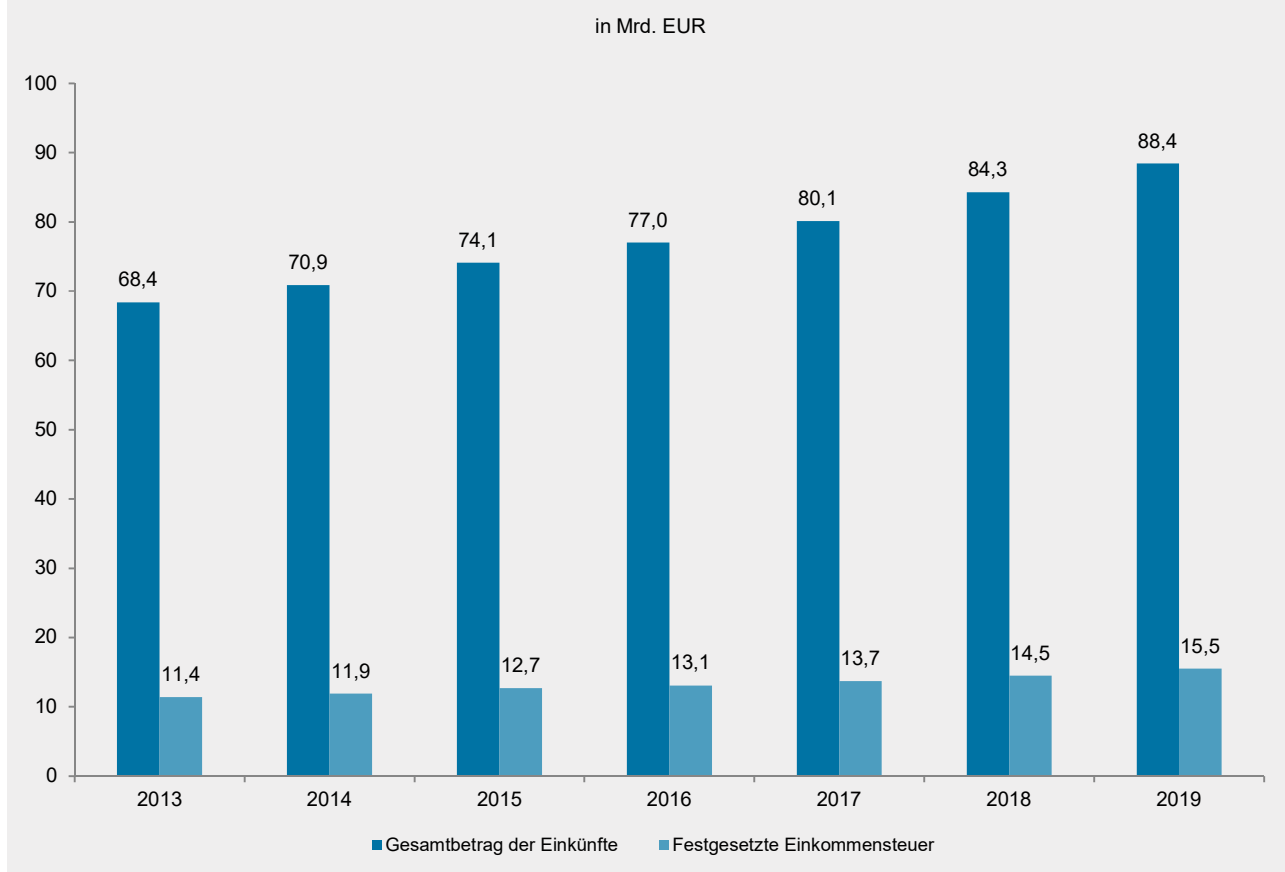
Verwaltungsbezirke	Arbeitnehmer insgesamt	Größenklassen des Gesamtbetrages der Einkünfte von ... bis unter ... EUR						
		0	5 000	10 000	20 000	35 000	50 000	125 000 und mehr
		-	-	-	-	-	-	-
		5 000	10 000	20 000	35 000	50 000	125 000	
Arbeitnehmer (Anzahl)								
Kreisfreie Städte:	506 835	81 358	35 546	69 038	106 433	83 391	112 506	18 563
Frankenthal (Pfalz)	23 185	4 062	1 407	3 115	4 953	3 487	5 429	732
Kaiserslautern	45 595	8 236	3 548	6 400	9 626	7 646	8 923	1 216
Koblenz	54 828	7 002	3 763	7 264	12 033	10 431	12 605	1 730
Landau in der Pfalz	22 188	3 389	1 444	2 679	4 563	3 980	5 224	909
Ludwigshafen am Rhein	82 806	14 624	5 802	12 143	17 576	12 204	18 159	2 298
Mainz	107 893	15 682	7 408	12 842	20 195	18 179	27 841	5 746
Neustadt an der Weinstraße	27 689	5 261	1 834	3 489	5 376	4 302	6 085	1 342
Pirmasens	17 396	3 256	1 344	2 853	4 119	2 770	2 717	337
Speyer	23 230	2 911	1 227	2 913	4 920	4 115	5 870	1 274
Trier	46 064	7 852	3 782	7 202	10 723	7 451	7 741	1 313
Worms	39 251	5 892	2 768	5 702	8 839	6 274	8 527	1 249
Zweibrücken	16 710	3 191	1 219	2 436	3 510	2 552	3 385	417
Landkreise:	1 358 676	170 809	73 852	166 982	302 936	250 354	343 157	50 586
Ahrweiler	60 175	7 659	3 340	7 437	13 586	11 205	14 855	2 093
Altenkirchen (Westerwald)	57 444	7 321	3 121	7 095	13 621	11 655	13 153	1 478
Alzey-Worms	59 107	6 700	3 453	7 061	12 736	10 275	16 327	2 555
Bad Dürkheim	62 871	8 320	3 093	7 345	12 508	10 183	17 530	3 892
Bad Kreuznach	70 580	9 392	3 819	9 071	15 906	13 247	16 825	2 320
Bernkastel-Wittlich	49 586	5 929	3 018	6 661	12 957	9 530	10 309	1 182
Birkenfeld	34 461	4 378	1 879	4 673	8 874	6 889	7 076	692
Cochem-Zell	27 446	3 503	1 586	3 726	6 635	5 161	6 144	691
Donnersbergkreis	34 260	4 622	1 826	4 426	7 121	6 320	8 853	1 092
Eifelkreis Bitburg-Prüm	36 552	4 745	2 630	5 526	8 861	6 844	7 088	858
Germersheim	59 087	7 052	3 076	6 725	12 009	10 577	17 332	2 316
Kaiserslautern	46 829	6 122	2 598	5 766	9 980	8 789	12 110	1 464
Kusel	30 609	4 093	1 671	3 870	6 739	6 140	7 486	610
Mainz-Bingen	99 363	10 570	5 021	10 860	19 684	16 912	29 529	6 787
Mayen-Koblenz	97 356	11 388	5 021	11 525	22 329	18 996	24 853	3 244
Neuwied	81 900	10 517	4 369	10 380	18 673	15 379	19 802	2 780
Rhein-Hunsrück-Kreis	47 654	5 525	2 583	6 087	11 256	9 019	11 747	1 437
Rhein-Lahn-Kreis	55 465	6 701	3 068	7 126	13 048	10 467	13 395	1 660
Rhein-Pfalz-Kreis	79 710	14 021	4 358	8 421	14 048	11 689	22 661	4 512
Südliche Weinstraße	49 553	5 753	2 480	5 694	10 519	8 839	14 043	2 225
Südwestpfalz	41 934	5 322	2 034	4 993	9 431	7 907	11 038	1 209
Trier-Saarburg	57 562	7 484	3 441	8 034	13 927	10 545	12 532	1 599
Vulkaneifel	27 073	3 259	1 474	3 455	6 748	5 557	5 970	610
Westerwaldkreis	92 099	10 433	4 893	11 025	21 740	18 229	22 499	3 280
Rheinland-Pfalz	1 865 511	252 167	109 398	236 020	409 369	333 745	455 663	69 149

Verwaltungsbezirke	Bruttolohn der Arbeitnehmer insgesamt	Größenklassen des Gesamtbetrages der Einkünfte von ... bis unter ... EUR						
		0	5 000	10 000	20 000	35 000	50 000	125 000 und mehr
		-	-	-	-	-	-	-
		5 000	10 000	20 000	35 000	50 000	125 000	
Bruttolohn (1 000 EUR)								
Kreisfreie Städte:	18 699 158	213 970	301 261	1 001 862	2 818 636	3 445 442	7 995 401	2 922 590
Frankenthal (Pfalz)	820 153	9 662	11 778	41 760	123 449	141 954	386 097	105 454
Kaiserslautern	1 526 357	21 169	30 034	94 155	259 554	319 677	624 127	177 641
Koblenz	2 067 169	18 778	32 074	108 364	329 814	437 023	884 578	256 538
Landau in der Pfalz	855 733	9 196	12 231	40 299	124 929	166 250	372 023	130 804
Ludwigshafen am Rhein	2 865 855	38 741	49 193	168 127	444 441	496 023	1 302 609	366 722
Mainz	4 554 908	43 034	62 967	187 081	536 955	750 694	2 020 450	953 727
Neustadt an der Weinstraße	1 055 531	13 091	15 459	49 770	140 979	175 812	431 453	228 965
Pirmasens	514 738	7 821	11 376	42 402	110 666	114 498	182 691	45 285
Speyer	1 007 693	7 838	10 459	41 708	128 948	169 938	420 371	228 432
Trier	1 477 483	20 899	31 910	108 586	292 980	308 597	530 085	184 428
Worms	1 401 942	15 706	23 531	83 869	232 752	258 771	603 606	183 708
Zweibrücken	551 596	8 035	10 249	35 741	93 169	106 205	237 311	60 886
Landkreise:	53 475 727	437 424	633 400	2 415 074	8 047 926	10 317 113	24 361 771	7 263 012
Ahrweiler	2 319 680	19 797	28 676	109 242	363 744	463 434	1 048 894	285 892
Altenkirchen (Westerwald)	2 119 358	16 752	26 984	103 257	372 432	486 764	913 731	199 436
Alzey-Worms	2 467 604	18 614	30 051	103 218	332 173	422 198	1 182 773	378 576
Bad Dürkheim	2 757 203	21 080	26 141	98 231	306 671	405 967	1 278 268	620 844
Bad Kreuznach	2 676 694	23 342	32 695	131 172	422 154	547 944	1 185 277	334 110
Bernkastel-Wittlich	1 717 268	15 794	26 267	101 056	354 949	393 144	691 705	134 353
Birkenfeld	1 181 964	10 688	16 052	70 050	242 984	285 291	477 519	79 380
Cochem-Zell	968 475	8 923	13 839	55 624	182 561	213 316	418 131	76 081
Donnersbergkreis	1 320 166	11 380	15 692	62 689	184 354	264 440	632 150	149 461
Eifelkreis Bitburg-Prüm	1 211 072	13 394	22 405	82 522	240 784	282 543	468 893	100 531
Germersheim	2 492 496	19 390	26 240	96 823	317 764	435 936	1 261 653	334 689
Kaiserslautern	1 798 816	15 505	21 810	81 912	261 279	365 166	850 753	202 392
Kusel	1 117 867	10 253	14 147	54 708	178 034	258 288	525 071	77 366
Mainz-Bingen	4 687 607	28 212	43 189	155 262	506 196	679 610	2 181 595	1 093 543
Mayen-Koblenz	3 835 723	28 374	43 134	169 244	605 747	787 667	1 755 151	446 407
Neuwied	3 145 361	26 527	37 729	150 552	504 160	638 715	1 394 899	392 778
Rhein-Hunsrück-Kreis	1 808 096	13 543	22 236	90 291	302 465	373 719	819 655	186 186
Rhein-Lahn-Kreis	2 115 308	16 864	26 326	104 142	351 901	433 529	945 401	237 145
Rhein-Pfalz-Kreis	3 374 563	39 650	35 946	109 076	332 389	464 509	1 685 946	707 048
Südliche Weinstraße	2 077 275	15 050	21 415	82 702	278 892	361 686	1 005 960	311 571
Südwestpfalz	1 608 831	12 259	17 626	71 363	247 470	328 417	775 945	155 749
Trier-Saarburg	2 054 188	18 510	29 261	117 742	375 738	434 087	865 084	213 764
Vulkaneifel	969 060	8 446	12 952	51 231	184 756	230 947	405 623	75 106
Westerwaldkreis	3 651 052	25 077	42 587	162 965	598 329	759 796	1 591 694	470 604
Rheinland-Pfalz	72 174 885	651 392	934 662	3 416 937	10 866 562	13 762 556	32 357 175	10 185 601

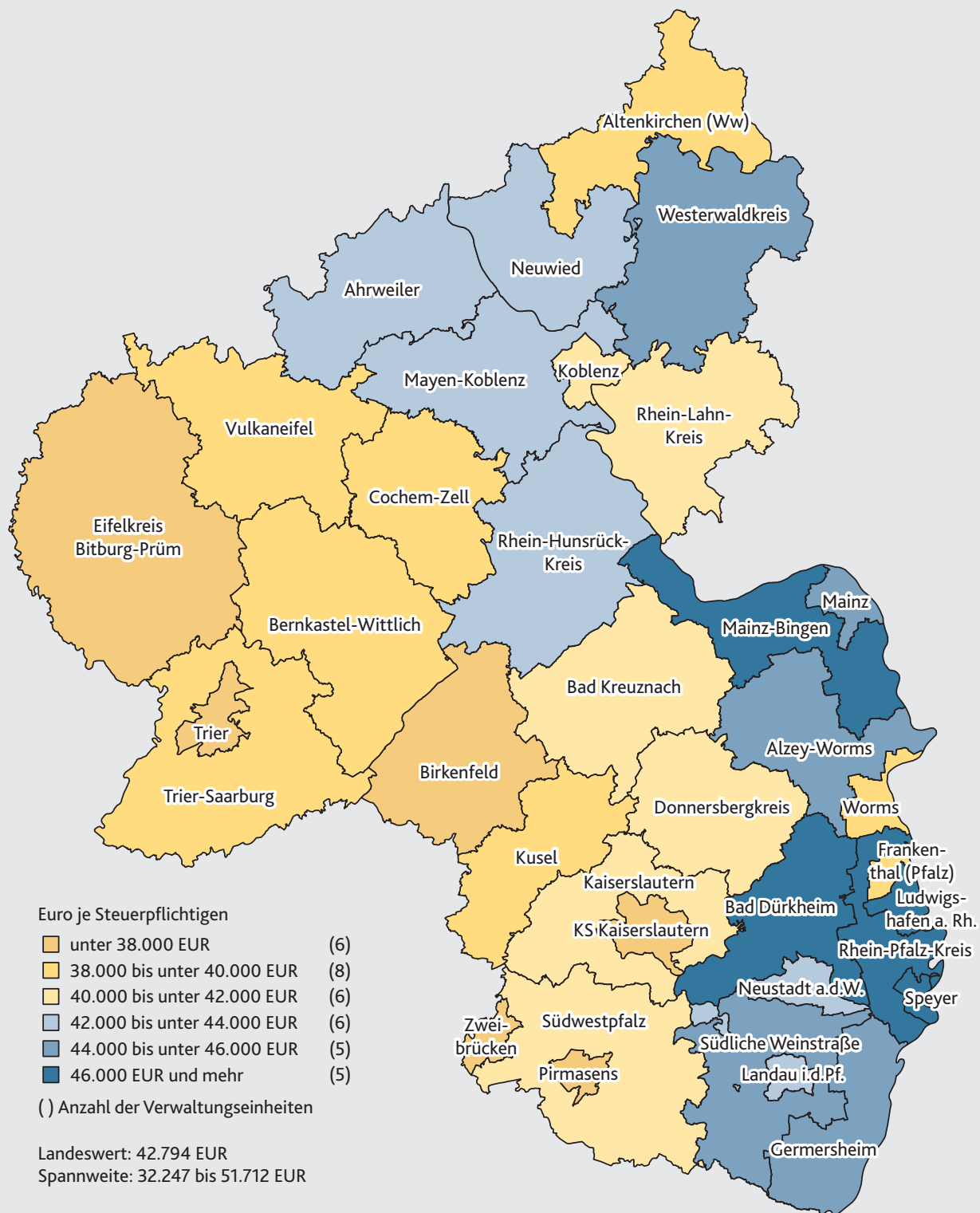
Verwaltungsbezirke	Lohnsteuer der Arbeit- nehmer insgesamt	Größenklassen des Gesamtbetrages der Einkünfte von ... bis unter ... EUR						
		0	5 000	10 000	20 000	35 000	50 000	125 000
		-	-	-	-	-	-	und mehr
		5 000	10 000	20 000	35 000	50 000	125 000	
Einbehaltene Lohnsteuer (1 000 EUR)								
Kreisfreie Städte:	3 227 216	4 614	10 021	54 337	286 997	486 182	1 534 264	850 798
Frankenthal (Pfalz)	132 633	181	389	2 177	11 743	18 864	70 409	28 869
Kaiserslautern	244 761	406	992	5 139	26 602	44 507	116 512	50 601
Koblenz	352 041	452	1 040	5 733	34 565	63 795	172 024	74 431
Landau in der Pfalz	148 905	250	446	2 283	13 201	24 027	71 268	37 432
Ludwigshafen am Rhein	472 072	876	2 040	9 431	43 100	66 389	245 560	104 677
Mainz	873 486	999	1 957	10 702	57 329	111 721	410 569	280 209
Neustadt an der Weinstraße	191 114	176	436	2 446	14 161	24 209	80 453	69 233
Pirmasens	73 051	163	352	2 179	10 792	15 197	31 482	12 887
Speyer	190 584	184	353	2 259	13 202	23 947	81 144	69 494
Trier	237 932	448	966	5 703	30 411	44 555	102 149	53 700
Worms	225 243	351	774	4 570	22 792	34 488	110 264	52 003
Zweibrücken	85 394	128	276	1 715	9 099	14 483	42 430	17 262
Landkreise:	8 745 811	9 242	19 182	128 863	816 469	1 390 565	4 346 197	2 035 300
Ahrweiler	374 384	447	892	5 808	37 096	62 689	188 333	79 120
Altenkirchen (Westerwald)	317 730	318	785	5 456	37 084	63 390	155 283	55 416
Alzey-Worms	415 676	345	881	5 498	32 924	57 103	214 375	104 550
Bad Dürkheim	510 444	364	774	5 179	30 943	55 268	239 508	178 408
Bad Kreuznach	427 969	462	967	6 894	42 276	72 712	209 981	94 677
Bernkastel-Wittlich	246 932	360	799	5 596	36 420	51 802	115 765	36 191
Birkenfeld	166 497	214	453	3 711	24 190	36 920	79 269	21 741
Cochem-Zell	141 212	168	410	3 030	19 004	28 222	70 118	20 260
Donnersbergkreis	209 994	224	466	3 368	18 548	35 891	111 027	40 469
Eifelkreis Bitburg-Prüm	177 335	286	671	4 320	24 665	38 646	80 888	27 857
Germersheim	417 200	560	974	5 399	32 472	59 261	228 055	90 478
Kaiserslautern	285 851	311	607	4 360	26 027	49 495	148 910	56 140
Kusel	165 640	171	432	2 897	17 976	34 981	88 980	20 204
Mainz-Bingen	887 501	577	1 239	8 336	51 759	94 787	415 923	314 881
Mayen-Koblenz	617 758	540	1 233	8 983	62 464	107 393	312 488	124 658
Neuwied	500 747	536	1 162	7 906	50 937	85 274	244 874	110 059
Rhein-Hunsrück-Kreis	278 206	279	636	4 976	30 774	49 248	141 482	50 811
Rhein-Lahn-Kreis	334 803	318	755	5 425	35 344	58 305	166 257	68 399
Rhein-Pfalz-Kreis	621 913	1 065	1 290	5 721	33 258	64 409	318 518	197 652
Südliche Weinstraße	351 222	335	709	4 404	28 532	49 251	182 125	85 867
Südwestpfalz	249 541	265	507	3 825	25 017	44 141	133 563	42 224
Trier-Saarburg	318 187	353	869	6 092	38 585	60 065	152 515	59 708
Vulkaneifel	142 028	151	354	2 677	19 108	30 899	68 247	20 592
Westerwaldkreis	587 041	593	1 317	9 002	61 066	100 413	279 713	134 938
Rheinland-Pfalz	11 973 029	13 853	29 203	183 203	1 103 464	1 876 748	5 880 459	2 886 099







K1 Durchschnittlicher Gesamtbetrag der Einkünfte
der Lohn- und Einkommensteuerpflichtigen 2019 nach Verwaltungsbezirken



Impressum

Herausgeber:
Statistisches Landesamt Rheinland-Pfalz
Mainzer Straße 14-16
56130 Bad Ems

Telefon: 02603 71-0
Telefax: 02603 71-3150

E-Mail: poststelle@statistik.rlp.de
Internet: www.statistik.rlp.de

Kostenfreier Download im Internet: <https://www.statistik.rlp.de/publikationen/berichte>

© Statistisches Landesamt Rheinland-Pfalz · Bad Ems · 2024

Vervielfältigung und Verbreitung, auch auszugsweise, mit Quellenangabe gestattet.