



Rheinland-Pfalz

STATISTISCHES LANDESAMT

2022

# Tourismus



Statistik nutzen

# Kennzahlen zum Tourismus

## Tourismus 2021

4 897 119 Gästeankünfte



davon **86%** aus dem Inland  
und **14%** aus dem Ausland

-10,8% zu 2020  
-40,3% zu 2011

Rückgang der Gästeankünfte  
gegenüber dem Vorjahr



-10,8%



14 212 651 Übernachtungen



**85,1%** aus dem Inland  
**14,9%** aus dem Ausland

Ø Verweildauer **2,9 Tage**



2020: 2,8 Tage  
2011: 2,6 Tage

Auf **273** Camping- und  
Reisemobilplätzen



**640 146** Gäste

**1 130** Hotels



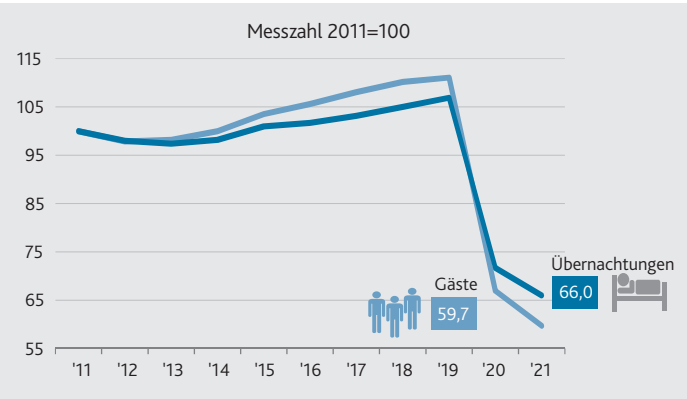
**2,5** Millionen Reisende buchten  
**5,3** Millionen Übernachtungen

**216 501** Verfügbare Betten/Schlafplätze



-3,3% zu 2020  
-11,2% zu 2011

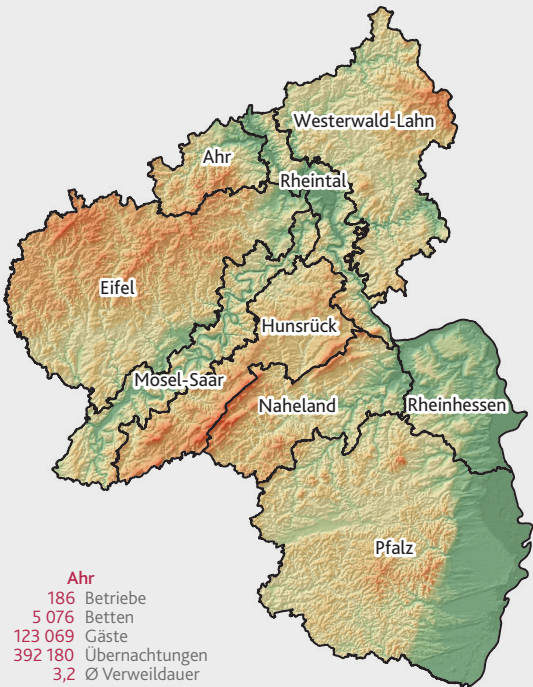
## Gäste und Übernachtungen 2011–2021



Die dargestellten Ergebnisse schließen Beherbergungsbetriebe mit zehn und mehr Betten sowie Camping- und Reisemobilplätze mit zehn und mehr Stellplätzen ein.

# Tourismusregionen

## Tourismus 2021 in den Tourismusregionen<sup>1</sup>



**Ahr**  
186 Betriebe  
5 076 Betten  
123 069 Gäste  
392 180 Übernachtungen  
3,2 Ø Verweildauer

**Eifel**  
450 Betriebe  
35 708 Betten  
508 510 Gäste  
1 930 349 Übernachtungen  
3,8 Ø Verweildauer

**Mosel-Saar**  
872 Betriebe  
58 990 Betten  
1 228 892 Gäste  
3 719 853 Übernachtungen  
3,0 Ø Verweildauer

**Naheland**  
173 Betriebe  
12 805 Betten  
241 083 Gäste  
1 079 564 Übernachtungen  
4,5 Ø Verweildauer

**Pfalz**  
789 Betriebe  
39 289 Betten  
1 114 805 Gäste  
2 974 570 Übernachtungen  
2,7 Ø Verweildauer

**Westerwald-Lahn**  
248 Betriebe  
17 068 Betten  
330 784 Gäste  
1 022 505 Übernachtungen  
3,1 Ø Verweildauer

**Rheintal**  
327 Betriebe  
23 986 Betten  
673 748 Gäste  
1 612 789 Übernachtungen  
2,4 Ø Verweildauer

**Hunsrück**  
141 Betriebe  
9 272 Betten  
131 963 Gäste  
432 940 Übernachtungen  
3,3 Ø Verweildauer

**Rheinhausen**  
223 Betriebe  
14 307 Betten  
544 265 Gäste  
1 047 901 Übernachtungen  
1,9 Ø Verweildauer

<sup>1</sup> Betriebe und Betten Stand 31. Juli.

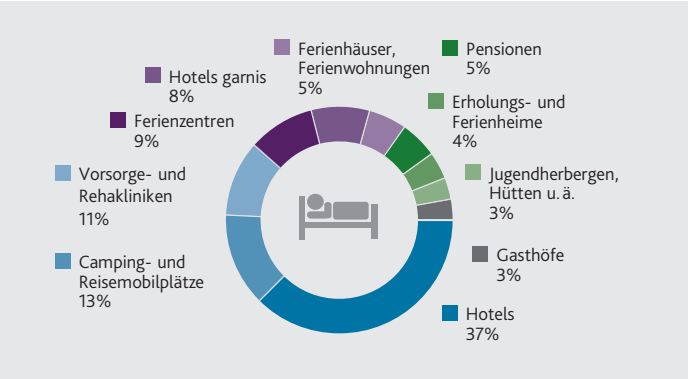
# Betriebsarten

## Tourismus 2021 nach Betriebsarten

Betriebsart	Betriebe <sup>1</sup>	Betten <sup>1,2</sup>	Gäste	Übernach- tungen	Ø Verweil- dauer
	Anzahl		1 000		Tage
Hotels	1 130	62 581	2 459	5 325	2,2
Camping- und Reisemobilplätze	273	78 420	640	1 891	3,0
Vorsorge- und Rehakliniken	44	5 885	63	1 537	24,5
Ferienzentren	14	14 107	283	1 346	4,8
Hotels garnis	296	12 221	520	1 174	2,3
Ferienhäuser, Ferienwohnungen	464	9 680	152	767	5,0
Pensionen	639	10 780	255	767	3,0
Erholungs- und Ferienheime	127	9 050	173	549	3,2
Jugendherbergen, Hütten u. Ä.	93	7 104	185	436	2,4
Gasthöfe	329	6 673	167	417	2,5
Insgesamt	3 409	216 501	4 897	14 213	2,9

1 Stand: 31. Juli. – 2 Camping- und Reisemobilplätze: Vier Schlafplätze je Stellplatz.

## Übernachtungen 2021 nach Betriebsarten

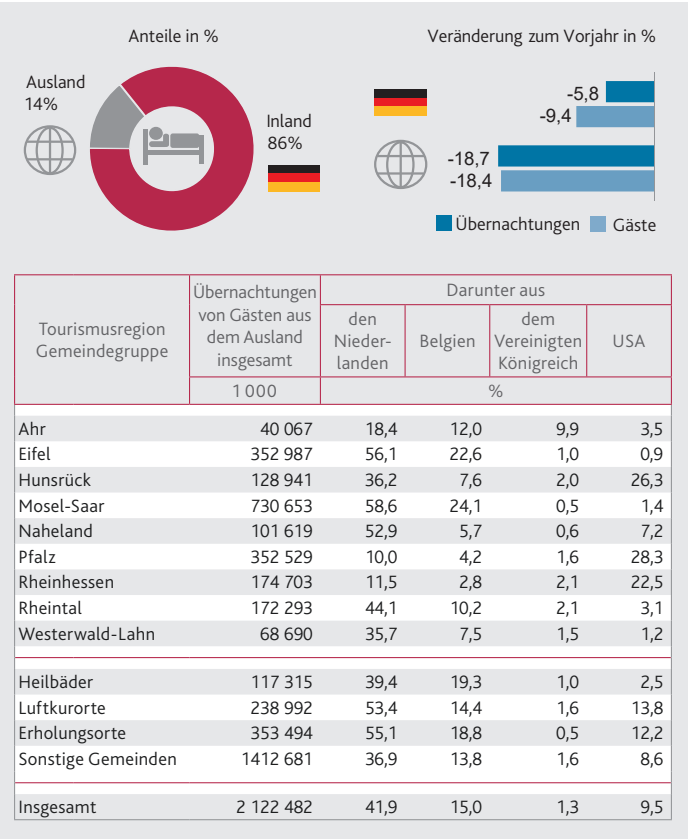


## Gäste und Übernachtungen 2021 nach Betriebsarten

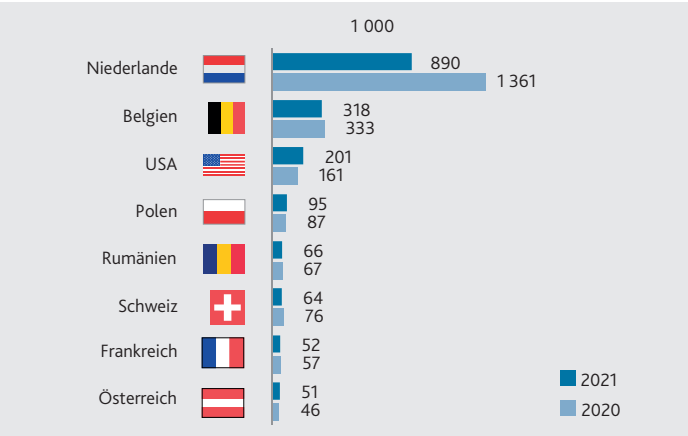
	Gäste		Übernachtungen	
	Veränderung zum Vorjahr in %			
Ferienhäuser, Ferienwohnungen	-4,6		3,7	
Erholungs- und Ferienheime	-0,5		2,8	
Hotels garnis	-2,4		2,8	
Gasthöfe	-9,8		-3,6	
Hotels	-9,0		-4,6	
Vorsorge- und Rehakliniken	-6,5		-4,8	
Ferienzentren	-2,4		-5,6	
Pensionen	-11,6		-6,8	
Insgesamt	-10,8		-7,9	
Jugendherbergen, Hütten u. ä.	-14,8		-8,1	
Camping- und Reisemobilplätze	-26,9		-29,1	

# Gäste aus dem Ausland

## Übernachtungen von Gästen aus dem In- und Ausland 2021



## Übernachtungen 2021 nach ausgewählten Herkunftsländern



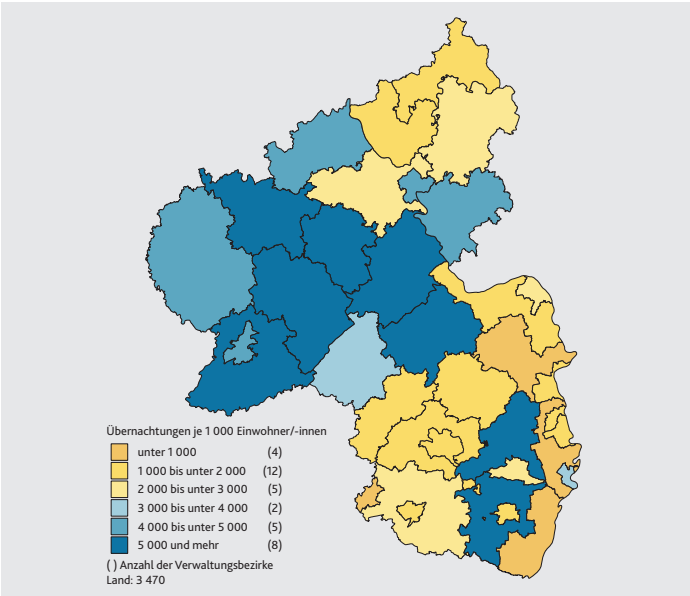
## Camping

### Gäste und Übernachtungen auf Camping- und Reisemobilplätzen 2021 nach Herkunftsländern

Herkunftsland	Gäste		Übernachtungen		Verweil- dauer
	insgesamt	Veränderung zu 2020	insgesamt	Veränderung zu 2020	insgesamt
	Anzahl	%	Anzahl	%	Tage
Deutschland	550 239	-22,9	1 599 997	-23,5	2,9
Ausland	89 907	-44,6	291 182	-49,5	3,2
Niederlande	59 966	-48,3	215 138	-51,8	3,6
Belgien	15 327	-37,0	39 683	-43,5	2,6
Dänemark	2 316	-53,6	7 579	-58,7	3,3
Schweiz	3 267	-33,5	7 304	36,4	2,2
Luxemburg	1 323	-23,8	3 620	-13,6	2,7
Schweden	1 798	72,2	3 281	37,5	1,8
Frankreich	1 473	-35,8	3 177	-39,5	2,2
Vereinigtes Königreich	665	-73,7	2 187	-65,1	3,3
Österreich	768	-16,2	1 716	-16,9	2,2
Norwegen	634	-3,6	1 434	-32,5	2,3
Spanien	330	31,0	1 344	64,7	4,1
übrige Länder	2 040	-21,5	4 719	-29,2	2,3
Insgesamt	640 146	-26,9	1 891 179	-29,1	3,0

## Kreisfreie Städte und Landkreise

### Übernachtungsintensität in kreisfreien Städten und Landkreisen



# Kreisfreie Städte und Landkreise

## Tourismus 2021

Kreisfreie Stadt (St.) Landkreis	Betriebe <sup>1</sup>	Betten <sup>1</sup>	Gäste		Übernachtungen	
			ins- gesamt	Aus- länder/ -innen	ins- gesamt	je 1 000 Ein- wohner/ -innen
	Anzahl		1 000	%	1 000	Anzahl
Frankenthal (Pfalz), St.	8	742	16	12,3	50	1 029
Kaiserslautern, St.	33	2 079	80	28,4	186	1 866
Koblenz, St.	50	5 320	237	12,0	542	4 768
Landau i. d. Pfalz, St.	16	740	34	7,1	72	1 548
Ludwigshafen a. Rh., St.	36	2 187	74	17,9	223	1 291
Mainz, St.	52	7 294	309	22,5	515	2 363
Neustadt a. d. Weinstr., St.	29	1 430	53	5,7	112	2 103
Pirmasens, St.	9	691	25	9,8	50	1 255
Speyer, St.	20	1 850	84	10,5	154	3 040
Trier, St.	63	5 664	244	16,9	477	4 290
Worms, St.	28	1 163	40	12,0	103	1 237
Zweibrücken, St.	7	426	17	15,1	32	943
Ahrweiler	224	12 935	173	12,6	538	4 130
Altenkirchen (Ww.)	47	2 610	46	5,6	131	1 012
Alzey-Worms	66	1 735	54	7,4	107	819
Bad Dürkheim	146	7 488	233	5,3	667	5 023
Bad Kreuznach	116	8 374	170	6,7	797	5 025
Bernkastel-Wittlich	374	19 452	413	17,7	1 419	12 601
Birkenfeld	56	4 404	71	16,0	273	3 373
Cochem-Zell	311	20 154	378	21,1	1 320	21 458
Donnersbergkreis	31	2 160	43	4,3	100	1 320
Eifelkreis Bitburg-Prüm	161	12 246	140	22,7	447	4 489
Germersheim	48	1 420	45	8,4	129	998
Kaiserslautern	53	2 787	55	29,9	183	1 719
Kusel	26	1 427	28	6,7	70	1 001
Mainz-Bingen	106	5 320	174	9,3	403	1 904
Mayen-Koblenz	174	9 662	228	10,9	556	2 590
Neuwied	90	4 689	96	8,1	236	1 290
Rhein-Hunsrück-Kreis	143	9 884	196	16,0	525	5 084
Rhein-Lahn-Kreis	127	8 872	164	9,4	563	4 593
Rhein-Pfalz-Kreis	26	1 701	34	8,9	77	498
Südliche Weinstraße	189	7 108	190	3,3	587	5 307
Südwestpfalz	112	5 053	105	3,9	281	2 960
Trier-Saarburg	211	18 591	248	19,1	872	5 812
Vulkaneifel	131	11 515	238	19,4	986	16 267
Westerwaldkreis	90	7 328	164	6,3	430	2 126
Rheinland-Pfalz	3 409	216 501	4 897	14,0	14 213	3 470
kreisfreie Städte	351	29 586	1 213	16,6	2 518	2 352
Landkreise	3 058	186 915	3 684	13,2	11 695	3 862
Veränderung zu 2020 in % bzw. Prozentpunkten						
Rheinland-Pfalz	-2,2	-3,3	-10,8	-1,3*	-7,9	-8,1
kreisfreie Städte	-3,8	0,1	-7,3	-0,3*	-2,2	-1,9
Landkreise	-2,0	-3,9	-11,9	-1,7*	-9,1	-9,3

1 Stand: 31. Juli.

\* Prozentpunkte

## Tourismus 2021: Corona-Einflüsse im Tourismus spürbar

Die Corona-Pandemie prägte auch 2021 die Entwicklung im rheinland-pfälzischen Tourismus. Mit rund 4,9 Millionen Gästen kamen gegenüber dem bereits von der Corona-Pandemie gezeichneten Jahr 2020 nochmals elf Prozent weniger Besucherinnen und Besucher nach Rheinland-Pfalz. Die Zahl der Übernachtungen lag bei 14,2 Millionen; das waren 7,9 Prozent weniger als im Jahr zuvor.

Der Großteil der Besucherinnen und Besucher stammte mit einem Anteil von rund 86 Prozent aus dem Inland. Die Zahl der Gäste und Übernachtungen aus dem Ausland sank gegenüber 2020 um 18 bzw. 19 Prozent; die Abnahmeraten lagen bei den inländischen Gästen und Übernachtungen bei 9,4 bzw. 5,8 Prozent.

## Auf Wunsch erhalten Sie weitere Informationen

Statistisches Landesamt Rheinland-Pfalz  
Mainzer Straße 14-16  
56130 Bad Ems

Für Briefsendungen:  
56128 Bad Ems

Telefon 02603 71-0  
Telefax 02603 71-3150  
E-Mail [poststelle@statistik.rlp.de](mailto:poststelle@statistik.rlp.de)  
Internet [www.statistik.rlp.de](http://www.statistik.rlp.de)

Auskunftsdienst:  
Telefon 02603 71-4444  
Telefax 02603 71-194444  
E-Mail [info@statistik.rlp.de](mailto:info@statistik.rlp.de)

Fachreferat:  
Telefon 02603 71-2890  
Telefax 02603 71-192890  
E-Mail [tourismus@statistik.rlp.de](mailto:tourismus@statistik.rlp.de)

Vertrieb der Veröffentlichungen:  
Telefon 02603 71-2450  
Telefax 02603 71-194322  
E-Mail [vertrieb@statistik.rlp.de](mailto:vertrieb@statistik.rlp.de)

Pressestelle:  
Telefon 02603 71-3240  
Telefax 02603 71-193240  
E-Mail [pressestelle@statistik.rlp.de](mailto:pressestelle@statistik.rlp.de)



Hier gelangen  
Sie direkt zum  
umfangreichen  
Datenangebot  
des Statistischen  
Landesamtes zum  
Thema Tourismus.

## Impressum

Herausgeber: Statistisches Landesamt Rheinland-Pfalz  
Erschienen im Mai 2022  
Foto: © kwanchaiuidom – stock.adobe.com

© Statistisches Landesamt Rheinland-Pfalz · Bad Ems · 2022  
Vervielfältigung und Verbreitung, auch auszugsweise,  
mit Quellenangabe gestattet.