

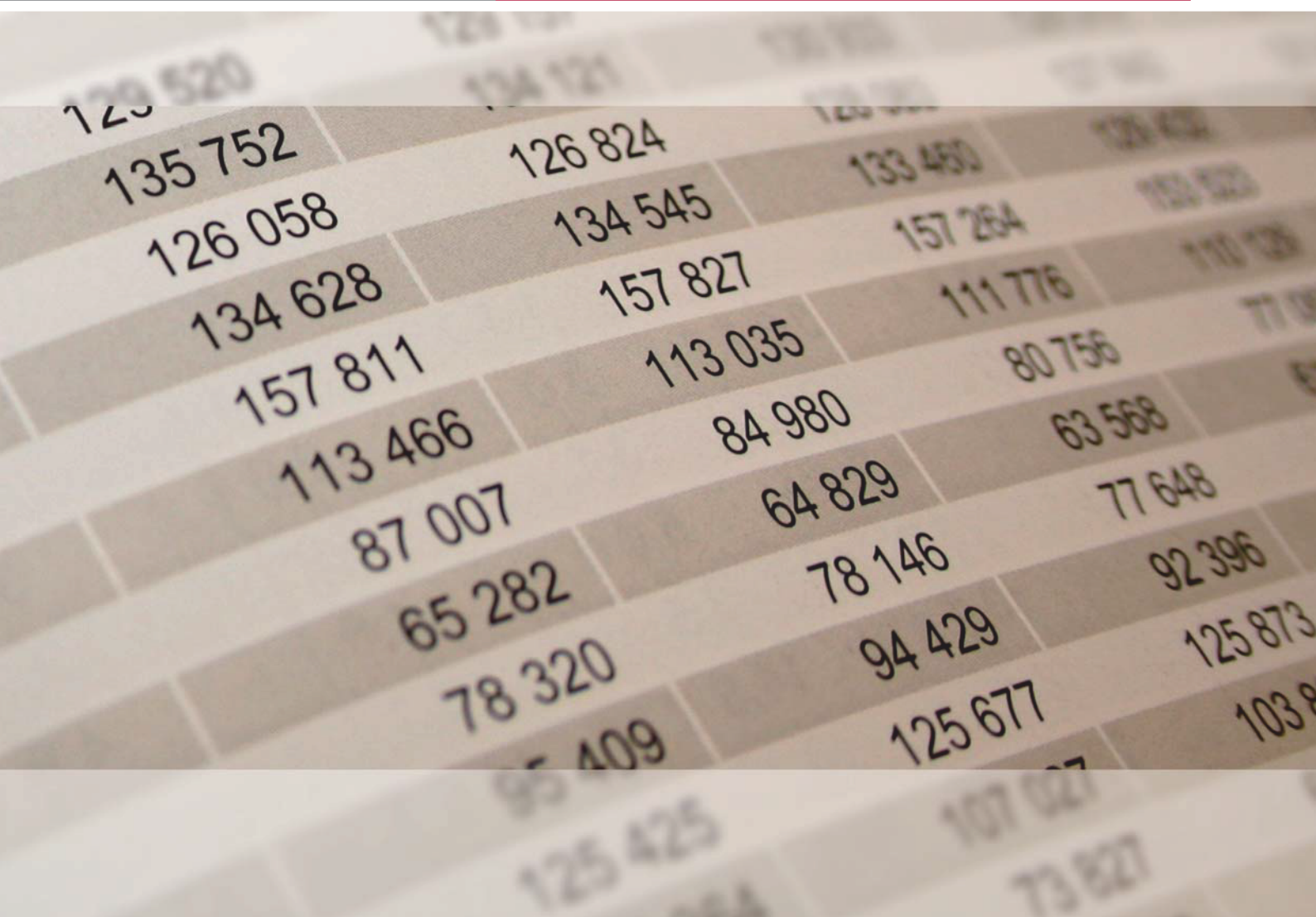


Rheinland-Pfalz

STATISTISCHES LANDESAMT

2024

# STATISTISCHE BERICHTE



Statistik nutzen

**Gemeindefinanzen  
für das 4. Vierteljahr 2023 –  
Kassenergebnisse**

## Zeichenerklärungen

0	Zahl ungleich Null, Betrag jedoch kleiner als die Hälfte von 1 in der letzten ausgewiesenen Stelle
-	nichts vorhanden
.	Zahl unbekannt oder geheim
x	Nachweis nicht sinnvoll
...	Zahl fällt später an
/	keine Angabe, da Zahl nicht sicher genug
( )	Aussagewert eingeschränkt, da Zahl statistisch unsicher
D	Durchschnitt
p	vorläufig
r	revidiert
s	geschätzt

Für die Abgrenzung von Größenklassen wird im Allgemeinen anstelle einer ausführlichen Beschreibung „50 bis unter 100“ die Darstellungsform „50 – 100“ verwendet.

Einzelwerte in Tabellen werden im Allgemeinen ohne Rücksicht auf die Endsumme gerundet.

## Abkürzungen

GV	Gemeindeverbände
u. Ä.	und Ähnliches

# Informationen zur Statistik

## Ziel der Statistik

Die Kassenstatistik gibt die im erhobenen Quartal nach dem Kassenwirksamkeitsprinzip ein- und ausgezahlten Gelder nach der haushaltsmäßigen Darstellung wieder sowie den Schuldenstand am Quartalsende. Sie soll damit zeitnah die kassenmäßige Entwicklung bei den Gemeinden und Gemeindeverbände darstellen.

## Rechtsgrundlage

§ 3 Abs. 2 Nr. 2 und § 5 Nr. 4a) des Gesetzes über die Statistiken der öffentlichen Finanzen und des Personals im öffentlichen Dienst (Finanz- und Personalstatistikgesetz – FPStatG) in der Fassung der Bekanntmachung vom 22. Februar 2006 (BGBl. I S. 438), zuletzt geändert durch Artikel 2 des Gesetzes vom 02.03.2016 (BGBl. I S. 342).

## Regionale Ebene und Berichtskreis

Zum Berichtskreis gehören alle rheinland-pfälzischen Gebietskörperschaften (Ortsgemeinden, Verbandsgemeinden, verbandsfreie Gemeinden, Landkreise, kreisfreie Städte, Bezirksverband Pfalz)

## Erhebungsmerkmale und Berichtszeitraum/-zeitpunkt

Den Rahmen des Erhebungsprogramms bildet der durch die Verwaltungsvorschrift über den Produkt- und Kontenrahmenplan vom 23. November 2006 (MinBl. vom 31. Januar 2007, S. 16) verbindlich festgelegte Kontenrahmenplan (VV Gemeindehaushaltssystematik – VV GemHSys). Gemäß Nr. 4.1 Abs. 2 Satz 1 der o.a. VV ist die dreistellige Kontenartennummer verbindlich. Darüber hinaus sind in den Kontenklassen 6 und 7 die finanzstatistischen Anforderungen des Finanz- und Personalstatistikgesetzes zu berücksichtigen; die entsprechenden Konten (vierstellig) und Unterkonten (fünf- oder sechstellig) sind insofern ebenfalls verbindlich (vgl. Nr. 4.1 Abs. 2 Satz 3 der o.a. VV).

Erhoben werden die Einzahlungen und Auszahlungen quartalsweise, der Stand der Schulden stellt den Restschuldenstand am Quartalsende dar.

## Vergleichbarkeit

Im Unterschied zur vierteljährlichen Kassenstatistik melden die Gebietskörperschaften auch die Jahresrechnungsstatistik. Hier können im Rahmen des Jahresabschlusses korrigierende Abschluss- und Umbuchungen (z. B. zur periodengerechten Abgrenzung) erfolgen. Somit kann es zwischen der rechnungsmäßigen und der kassenmäßigen Erfassung zu unterschiedlichen Ergebnissen kommen. Im direkten Vergleich sind beispielsweise für 2012 für die Kommunen die Gesamteinnahmen gemäß der rechnungsmäßigen Erfassung rund ein Prozent und die Gesamtausgaben rund 0,3 Prozent höher als in der dementsprechenden kassenmäßigen Erfassung des gleichen Jahres.

# Glossar

## Bruttoausgaben

Summe der Auszahlungen in finanzstatistischer Abgrenzung (im Unterschied zur Abschlusssumme der Haushalte). Die Ausgaben werden um haushaltstechnische Verrechnungen bereinigt.

## Bruttoeinnahmen

Summe der Einzahlungen in finanzstatistischer Abgrenzung (im Unterschied zur Abschlusssumme der Haushalte). Die Einnahmen werden um haushaltstechnische Verrechnungen bereinigt.

## Gesamtausgaben

Bruttoausgaben abzüglich der Zahlungen von Gebietskörperschaften und öffentlichen Verwaltungen, die in der jeweiligen Darstellungseinheit eingeschlossen sind (Verwaltungen gleicher Ebene). Die Haushalte der Sozialversicherungen werden nicht berücksichtigt. Die zeitliche Vergleichbarkeit ist eingeschränkt.

## Gesamteinnahmen

Bruttoeinnahmen abzüglich der Zahlungen von Gebietskörperschaften und öffentlichen Verwaltungen, die in der jeweiligen Darstellungseinheit eingeschlossen sind (Verwaltungen gleicher Ebene). Die Haushalte der Sozialversicherungen werden nicht berücksichtigt. Die zeitliche Vergleichbarkeit ist eingeschränkt.

## Investitionskredite

Investitionskredite sind i.d.R. langfristig angelegt und dienen der Finanzierung von Investitionen. So wie eine Privatperson beispielsweise für ein Haus einen langfristigen Immobilienkredit mit einer Bank abschließt, so kann die öffentliche Hand für den Bau einer Schule einen Investitionskredit aufnehmen.

## Kapitalrechnung

Auszahlungen bzw. Einzahlungen, die eine Vermögensveränderung herbeiführen oder der Finanzierung von Investitionen anderer Träger dienen und keine besonderen Finanzierungsvorgänge darstellen.

## Laufende Rechnung

Auszahlungen bzw. Einzahlungen, die regelmäßig im Rahmen des Verwaltungsvollzugs anfallen und nicht vermögenswirksam sind.

## Liquiditätskredite (Kassenkredite)

Nach dem Haushaltsrecht ist zwischen der Aufnahme von Krediten zur Finanzierung von Investitionen, Investitionsförderungsmaßnahmen sowie Umschuldungen und der Aufnahme von Liquiditätskrediten zur rechtzeitigen Leistung von Ausgaben zu unterscheiden. Liquiditätskredite sind Kassenmittel und dienen nicht der Deckung von Ausgaben des Haushalts, sondern sind zur Sicherung der Zahlungsfähigkeit bestimmt. Liquiditätskredite werden vor allem von den Kommunen infolge der Fehlbetragsentwicklung in den Haushalten zur Vor- und Zwischenfinanzierung von Auszahlungen genutzt. Die Aufnahme von Liquiditätskrediten ist auf den in der Haushaltssatzung festgesetzten Höchstbetrag begrenzt. Im Rahmen ihres Zinsmanagements nutzen die Kommunen die vielfältigen Möglichkeiten der Geld- und Kapitalmärkte, durch Aufnahme kurzfristiger Kassenmittel ihre Zinslast zu minimieren.



## Nettoausgaben

Bruttoausgaben abzüglich der Zahlungen vom öffentlichen Bereich (Bereinigung nach dem Belastungsprinzip). Die Nettoausgaben zeigen den Umfang der Auszahlungen, den die betreffende Körperschaft selbst ausgibt, um Dienstleistungen oder Güter für den laufenden Betrieb oder für Investitionen zu erwerben.

## Schuldendiensthilfen

Schuldendiensthilfen sind Geldleistungen zur Erleichterung des Schuldendienstes für Kredite, vorwiegend zur Verbilligung der Zinsleistungen.

## Schulden beim nicht-öffentlichen Bereich

Schulden beim nicht-öffentlichen Bereich bezeichnet die Schulden bei Kreditinstituten sowie beim sonstigen inländischen und ausländischen Bereich. Vereinfacht ausgedrückt handelt es sich hierbei um Schulden gegenüber der privaten Kreditwirtschaft. Eine Ausnahme bilden Banken und Kreditinstitute. Hier sind Trägerschaft und Rechtsform (öffentlich/privat) unerheblich. Kredite bei ihnen zählen definitionsgemäß immer als „Schulden beim nicht-öffentlichen Bereich“. Somit werden Kredite beispielsweise bei einer Landesbank oder Sparkasse (öffentliche Hand als Träger) genauso bewertet wie Kredite bei einer privaten Bank. Insgesamt handelt es sich bei den Schulden gegenüber dem nicht-öffentlichen Bereich letztlich um die nach dem "Europäischen Stabilitäts- und Wachstumspakt" sowie dem 2012 zusätzlich unterzeichneten "Europäischen Fiskalpakt" relevanten Schulden. Schulden innerhalb des öffentlichen Bereiches, z.B. weil eine Verbandsgemeinde einer Ortsgemeinde einen Kredit gewährt, bleiben hier unberücksichtigt.

## Wertpapierschulden

Die öffentliche Hand kann sich auch über die Ausgabe von Wertpapieren finanzieren. Dabei handelt es sich um standardisierte Instrumente, bei denen der Emittent (hier Kommune) dem Besitzer des Wertpapiers die Rückzahlung einer bestimmten Summe sowie die Zahlung von Zinsen zusagt. Sie sind leicht an auf entsprechenden Märkten handelbar. Zu den Wertpapierschulden gehören Geldmarktpapiere (unverzinsliche Schatzanweisungen; Finanzierungsschätze; sonstige Geldmarktpapiere) sowie Kapitalmarktpapiere (Anleihen; Bundesschatzbriefe; Bundesschatzanweisungen; Bundesobligationen; Inflationsindexierte Bundeswertpapiere; Landesobligationen/-schatzanweisungen; sonstige Kapitalmarktpapiere).

## Zuweisungen und Zuschüsse

Zuweisungen und Zuschüsse sind Finanzhilfen zur Erfüllung von Aufgaben des Empfängers, wobei die Rechtsgrundlage und die Höhe der anteiligen Kostendeckung oder eine Pauschalisierung keine Rolle spielen.

Zuweisungen sind Übertragungen innerhalb des öffentlichen Bereichs, Zuschüsse sind Übertragungsleistungen zwischen dem öffentlichen und dem sonstigen Bereich.

# Inhalt

	Seite
<b>Informationen zur Statistik .....</b>	<b>4</b>
<b>Glossar .....</b>	<b>5</b>
<b>Tabellen</b>	
T 1 Kassenmäßige Ausgaben der Gemeinden und Gemeindeverbände im 4. Vierteljahr 2023 nach Gebietskörperschaftsgruppen und Ausgabearten .....	7
T 2 Kassenmäßige Einnahmen der Gemeinden und Gemeindeverbände im 4. Vierteljahr 2023 nach Gebietskörperschaftsgruppen und Einnahmearten .....	9
T 3 Entwicklung der kassenmäßigen Ausgaben der Gemeinden und Gemeindeverbände für das 4. Vierteljahr 2023 nach Ausgabearten .....	11
T 4 Entwicklung der kassenmäßigen Einnahmen der Gemeinden und Gemeindeverbände für das 4. Vierteljahr 2023 nach Einnahmearten .....	12
T 5 Entwicklung der kassenmäßigen Ausgaben der Gemeinden und Gemeindeverbände für das 4. Vierteljahr 2023 nach Gebietskörperschaftsgruppen .....	13
T 6 Entwicklung der kassenmäßigen Einnahmen der Gemeinden und Gemeindeverbände für das 4. Vierteljahr 2023 nach Gebietskörperschaftsgruppen .....	14
T 7 Entwicklung der kassenmäßigen Ausgaben der Gemeinden und Gemeindeverbände bei den wichtigsten Ausgabearten für das 4. Vierteljahr 2023 nach Gebietskörperschaftsgruppen .....	15
T 8 Entwicklung der kassenmäßigen Steuereinnahmen und steuerähnlichen Einnahmen im 4. Vierteljahr 2023 nach Steuerarten und Gebietskörperschaftsgruppen .....	16
T 9 Schulden der Kernhaushalte der Gemeinden und Gemeindeverbände am 31. Dezember 2023 nach Gebietskörperschaftsgruppen beim nicht-öffentlichen Bereich .....	17
<b>Grafiken</b>	
G 1 Investitionskredite der Kernhaushalte der Gemeinden und Gemeindeverbände am 31. Dezember 2022 und 2023 nach Gebietskörperschaftsgruppen beim nicht-öffentlichen Bereich .....	17
G 2 Liquiditätskredite der Kernhaushalte der Gemeinden und Gemeindeverbände am 31. Dezember 2022 und 2023 nach Gebietskörperschaftsgruppen beim nicht-öffentlichen Bereich .....	17
<b>Anhang</b>	
AT 1 Zuordnungsschlüssel für die Ausgabearten (T1 und T3) .....	18
AT 2 Zuordnungsschlüssel für die Einnahmearten (T2 und T4) .....	20

Ausgabeart	Gemeinden und Gemeinde- verbände insgesamt <sup>1</sup>	Kreisfreie Städte	Kreisangehörige Gemeinden, Verbandsgemeinden und Landkreise				
			zu- sammen	verbands- freie Gemeinden	Orts- gemeinden	Verbands- gemeinden	Land- kreise
			1 000 EUR				

Laufende Rechnung							
Personalausgaben	1 322 996	354 471	951 402	167 259	252 344	296 587	235 212
Laufender Sachaufwand	858 716	245 604	609 555	99 892	174 269	111 919	223 475
sächliche Verwaltungsausgaben	772 960	200 406	568 998	83 563	169 368	108 643	207 423
Erstattungen an andere Bereiche	85 756	45 199	40 557	16 329	4 900	3 276	16 052
Zinsausgaben	104 240	38 786	65 320	9 610	14 849	17 367	23 495
an öffentlichen Bereich	3 309	202	3 107	-	1 697	1 410	-
an andere Bereiche	100 930	38 584	62 213	9 610	13 152	15 956	23 495
Laufende Zuweisungen und Zuschüsse, Schuldendiensthilfen	3 031 923	700 589	2 329 935	255 838	841 874	11 673	1 220 550
an öffentlichen Bereich	1 631 278	252 541	1 378 389	210 459	829 238	- 29 827	368 520
allgemeine Zuweisungen und Umlagen	1 193 750	235 855	957 895	202 257	794 235	- 50 439	11 842
an Land	245 943	231 636	14 307	27 553	- 21 104	140	7 717
an Gemeinden/GV	947 813	4 219	943 594	174 703	815 473	- 50 690	4 107
an Zweckverbände und sonstigen öffentlichen Bereich	- 6	-	- 6	-	- 134	110	18
Zuweisungen für laufende Zwecke und Schuldendiensthilfen	437 528	16 686	420 494	8 202	35 003	20 612	356 677
an andere Bereiche	1 400 645	448 048	951 546	45 379	12 636	41 501	852 030
laufende Zuschüsse an Sonderrechnungen, private Unternehmen und übrige Bereiche	326 573	115 547	210 031	14 715	12 632	6 682	176 002
Sozialleistungen, Unterstützungen u. Ä.	1 074 057	332 498	741 504	30 662	-	34 814	676 028
Schuldendiensthilfen	15	3	11	2	4	5	-
Bruttoausgaben der laufenden Rechnung	5 317 874	1 339 451	3 956 212	532 599	1 283 335	437 546	1 702 732
abzüglich Zahlungen von Gemeinden/GV	1 290 851	19 889	1 260 116	56 801	142 421	433 644	627 251
Gesamtausgaben der laufenden Rechnung	4 027 023	1 319 561	2 696 096	475 798	1 140 914	3 903	1 075 481
Kapitalrechnung							
Sachinvestitionen	601 893	135 198	465 477	78 648	204 934	101 032	80 863
Baumaßnahmen	480 030	112 492	366 779	59 328	169 718	74 496	63 237
für Schulen	82 997	12 611	69 858	6 333	1 763	27 500	34 262
für Städteplanung	19 997	5 524	14 473	1 850	12 457	166	-
für Straßen	126 270	29 985	96 285	12 833	62 029	507	20 917
Erwerb von unbeweglichen und beweglichen Sachen	121 863	22 706	98 698	19 319	35 216	26 537	17 626
Zuweisungen und Zuschüsse für Investitionen	60 674	12 805	47 545	4 765	13 154	3 402	26 223
an öffentlichen Bereich	9 909	370	9 538	7	1 608	743	7 180
an andere Bereiche	50 765	12 434	38 006	4 758	11 547	2 659	19 043
Darlehen	17 502	4 769	12 733	112	1 773	8 385	2 463
Erwerb von Beteiligungen	36 792	14 297	22 495	11 631	1 895	547	8 422
Tilgungsausgaben an öffentlichen Bereich	1 230	8	1 222	31	530	661	-
Bruttoausgaben der Kapitalrechnung	718 091	167 076	549 472	95 187	222 287	114 026	117 972
abzüglich Zahlungen von Gemeinden/GV	20 705	-	20 705	2 188	8 497	5 152	4 868
Gesamtausgaben der Kapitalrechnung	697 386	167 076	528 767	92 999	213 789	108 874	113 104
Gesamtausgaben (ohne besondere Finanzierungsvorgänge)	4 724 409	1 486 637	3 224 863	568 797	1 354 703	112 777	1 188 585
Saldo	471 014	-	553 249	5 156	310 142	7 494	230 456
Besondere Finanzierungsvorgänge							
Schuldentilgung	201 111	62 070	141 900	16 359	51 011	23 702	50 827
an Sonderrechnungen, private Unternehmen und übrige Bereiche	201 111	62 070	141 900	16 359	51 011	23 702	50 827
der inneren Darlehen	-	-	-	-	-	-	-
Zuführung an Rücklagen	-	-	-	-	-	-	-
Deckung von Vorjahresfehlbeträgen	-	-	-	-	-	-	-
Ausgaben für besondere Finanzierungsvorgänge	201 111	62 070	141 900	16 359	51 011	23 702	50 827
Saldo	122 255	62 346	57 050	-	7 574	36 145	17 710

1 Einschließlich Bezirksverband Pfalz.

noch:  
T 1

Kassenmäßige Ausgaben der Gemeinden und Gemeindeverbände im 4. Vierteljahr 2023  
nach Gebietskörperschaftsgruppen und Ausgabearten

Ausgabeart	Gemeinden und Gemeinde- verbände insgesamt <sup>1</sup>	Kreisfreie Städte	Kreisangehörige Gemeinden, Verbandsgemeinden und Landkreise				
			zu- sammen	verbands- freie Gemeinden	Orts- gemeinden	Verbands- gemeinden	Land- kreise
	EUR je Einwohner/-in						
Laufende Rechnung							
Personalausgaben	318,74	328,00	309,90	271,60	102,82	120,85	76,62
Laufender Sachaufwand	206,88	227,26	198,55	162,21	71,01	45,60	72,79
sächliche Verwaltungsausgaben	186,22	185,44	185,34	135,70	69,01	44,27	67,56
Erstattungen an andere Bereiche	20,66	41,82	13,21	26,52	2,00	1,33	5,23
Zinsausgaben	25,11	35,89	21,28	15,61	6,05	7,08	7,65
an öffentlichen Bereich	0,80	0,19	1,01	-	0,69	0,57	-
an andere Bereiche	24,32	35,70	20,26	15,61	5,36	6,50	7,65
Laufende Zuweisungen und Zuschüsse, Schuldendiensthilfen	730,46	648,27	758,94	415,45	343,04	4,76	397,57
an öffentlichen Bereich	393,01	233,68	448,99	341,76	337,89	- 12,15	120,04
allgemeine Zuweisungen und Umlagen	287,60	218,24	312,02	328,44	323,63	- 20,55	3,86
an Land	59,25	214,34	4,66	44,74	- 8,60	0,06	2,51
an Gemeinden/GV	228,35	3,90	307,36	283,69	332,28	- 20,65	1,34
an Zweckverbände und sonstigen öffentlichen Bereich	-0,00	-	-0,00	-	- 0,05	0,04	0,01
Zuweisungen für laufende Zwecke und Schuldendiensthilfen	105,41	15,44	136,97	13,32	14,26	8,40	116,18
an andere Bereiche	337,45	414,59	309,95	73,69	5,15	16,91	277,54
laufende Zuschüsse an Sonderrechnungen, private Unternehmen und übrige Bereiche	78,68	106,92	68,41	23,90	5,15	2,72	57,33
Sozialleistungen, Unterstützungen u. Ä.	258,77	307,67	241,53	49,79	-	14,19	220,21
Schuldendiensthilfen	0,00	0,00	0,00	0,00	0,00	0,00	-
Bruttoausgaben der laufenden Rechnung	1 281,20	1 239,42	1 288,67	864,87	522,92	178,29	554,64
abzüglich Zahlungen von Gemeinden/GV	311,00	18,40	410,46	92,24	58,03	176,70	204,32
Gesamtausgaben der laufenden Rechnung	970,20	1 221,02	878,21	772,63	464,89	1,59	350,32
Kapitalrechnung							
Sachinvestitionen	145,01	125,10	151,62	127,71	83,50	41,17	26,34
Baumaßnahmen	115,65	104,09	119,47	96,34	69,16	30,35	20,60
für Schulen	20,00	11,67	22,76	10,28	0,72	11,21	11,16
für Städteplanung	4,82	5,11	4,71	3,00	5,08	0,07	-
für Straßen	30,42	27,75	31,36	20,84	25,27	0,21	6,81
Erwerb von unbeweglichen und beweglichen Sachen	29,36	21,01	32,15	31,37	14,35	10,81	5,74
Zuweisungen und Zuschüsse für Investitionen	14,62	11,85	15,49	7,74	5,36	1,39	8,54
an öffentlichen Bereich	2,39	0,34	3,11	0,01	0,66	0,30	2,34
an andere Bereiche	12,23	11,51	12,38	7,73	4,70	1,08	6,20
Darlehen	4,22	4,41	4,15	0,18	0,72	3,42	0,80
Erwerb von Beteiligungen	8,86	13,23	7,33	18,89	0,77	0,22	2,74
Tilgungsausgaben an öffentlichen Bereich	0,30	0,01	0,40	0,05	0,22	0,27	-
Bruttoausgaben der Kapitalrechnung	173,00	154,60	178,98	154,57	90,58	46,46	38,43
abzüglich Zahlungen von Gemeinden/GV	4,99	-	6,74	3,55	3,46	2,10	1,59
Gesamtausgaben der Kapitalrechnung	168,02	154,60	172,24	151,02	87,11	44,36	36,84
Gesamtausgaben (ohne besondere Finanzierungsvorgänge)	1 138,22	1 375,62	1 050,45	923,65	552,00	45,95	387,16
Saldo	113,48	-	180,21	8,37	126,37	3,05	75,07
Besondere Finanzierungsvorgänge							
Schuldentilgung	48,45	57,43	46,22	26,56	20,79	9,66	16,56
an Sonderrechnungen, private Unternehmen und übrige Bereiche	48,45	57,43	46,22	26,56	20,79	9,66	16,56
der inneren Darlehen	-	-	-	-	-	-	-
Zuführung an Rücklagen	-	-	-	-	-	-	-
Deckung von Vorjahresfehlbeträgen	-	-	-	-	-	-	-
Ausgaben für besondere Finanzierungsvorgänge	48,45	57,43	46,22	26,56	20,79	9,66	16,56
Saldo	29,45	57,69	18,58	-	3,09	14,73	5,77

1 Einschließlich Bezirksverband Pfalz.



Einnahmeart	Gemeinden und Gemeinde- verbände insgesamt <sup>1</sup>	Kreisfreie Städte	Kreisangehörige Gemeinden, Verbandsgemeinden und Landkreise				
			zu- sammen	verbands- freie Gemeinden	Orts- gemeinden	Verbands- gemeinden	Land- kreise

1 000 EUR

Laufende Rechnung							
Steuern und steuerähnliche Einnahmen	2 078 243	622 005	1 456 237	375 141	1 075 817	4 216	1 064
Grundsteuer	169 970	50 345	119 625	25 561	94 064	-	-
Gewerbesteuer (netto)	635 862	211 315	424 547	147 083	277 465	-	-
Gemeindeanteile an Gemeinschaftssteuern	1 249 048	348 754	900 294	198 299	701 995	-	-
Gemeindeanteil an der Einkommensteuer	1 056 990	269 414	787 576	158 334	629 241	-	-
Gemeindeanteil an der Umsatzsteuer	192 058	79 340	112 718	39 965	72 753	-	-
sonstige Steuern und steuerähnliche Einnahmen	23 362	11 592	11 771	4 198	2 293	4 216	1 064
Einnahmen aus Verwaltung und Betrieb	355 516	110 762	243 093	35 014	112 265	44 327	51 487
Gebühren, sonstige Entgelte	134 827	40 415	93 292	15 224	26 653	20 655	30 760
übrige Verwaltungs- und Betriebseinnahmen	165 089	49 695	114 854	11 840	62 271	22 648	18 095
Gewinnanteile, Konzessionsabgaben	55 600	20 653	34 947	7 950	23 341	1 024	2 632
Zinseinnahmen und Schuldendiensthilfen	28 954	11 320	17 574	3 567	1 984	7 580	4 444
vom öffentlichen Bereich	18 647	9 837	8 810	449	1 229	4 811	2 322
von anderen Bereichen	10 306	1 483	8 764	3 118	755	2 769	2 122
Laufende Zuweisungen und Zuschüsse	3 610 374	615 414	2 973 043	162 869	477 311	444 829	1 888 035
vom öffentlichen Bereich	3 452 409	575 691	2 854 894	153 664	468 965	427 982	1 804 284
vom Bund	49 740	5 461	44 088	2 677	6 156	3 091	32 165
allgemeine Finanzaufweisungen vom Land	1 002 487	254 846	740 616	61 787	291 527	- 30 825	418 126
übrige vom Land	1 092 061	289 848	798 484	29 816	28 416	20 933	719 318
allgemeine Finanzaufweisungen von Gemeinden/GV	940 765	-	932 439	-	1 111	343 462	587 866
übrige von Gemeinden/GV	347 568	19 889	325 160	56 801	140 202	88 772	39 385
von Zweckverbänden und dergleichen	14 317	3 301	11 016	2 270	245	1 553	6 948
von Sozialversicherungsträgern	5 472	2 346	3 091	312	1 307	996	476
von anderen Bereichen	157 965	39 723	118 149	9 205	8 346	16 847	83 751
Bruttoeinnahmen der laufenden Rechnung	6 073 086	1 359 501	4 689 947	576 591	1 667 376	500 951	1 945 029
abzüglich Zahlungen von Gemeinden/GV	1 290 851	19 889	1 260 116	56 801	142 421	433 644	627 251
Gesamteinnahmen der laufenden Rechnung	4 782 235	1 339 612	3 429 830	519 790	1 524 955	67 307	1 317 779
Kapitalrechnung							
Veräußerung von Vermögen	37 049	3 550	33 488	2 925	24 437	5 623	503
Zuweisungen und Zuschüsse für Investitionen	367 360	48 714	318 592	52 952	121 413	44 808	99 419
vom öffentlichen Bereich	299 337	36 517	262 785	41 389	80 631	42 880	97 885
vom Bund	36 416	3 349	33 047	4 675	6 790	7 701	13 882
vom Land	245 645	33 162	212 466	34 495	67 620	31 217	79 135
von Gemeinden/GV	17 213	-	17 213	2 185	6 198	3 962	4 868
von Zweckverbänden und dergleichen	58	-	58	35	23	-	-
von Sozialversicherungsträgern	5	5	-	-	-	-	-
von anderen Bereichen	68 023	12 197	55 807	11 563	40 782	1 928	1 534
Beiträge und ähnliche Entgelte	49 022	7 070	41 953	10 985	30 944	24	-
sonstige Zuschüsse	19 001	5 127	13 855	578	9 838	1 904	1 534
Darlehensrückflüsse	25 527	12 575	12 950	474	917	5 350	6 209
Schuldenaufnahme vom öffentlichen Bereich	3 956	-	3 956	-	1 621	2 335	-
Bruttoeinnahmen der Kapitalrechnung	433 892	64 838	368 986	56 351	148 388	58 116	106 131
abzüglich Zahlungen von Gemeinden/GV	20 705	-	20 705	2 188	8 497	5 152	4 868
Gesamteinnahmen der Kapitalrechnung	413 187	64 838	348 281	54 163	139 891	52 964	101 263
Gesamteinnahmen (ohne besondere Finanzierungsvorgänge)	5 195 423	1 404 450	3 778 112	573 953	1 664 846	120 271	1 419 042
Saldo	-	82 187	-	-	-	-	-
Besondere Finanzierungsvorgänge							
Schuldenaufnahme	323 366	124 416	198 950	11 980	58 586	59 847	68 537
bei Sonderrechnungen, privaten Unternehmen und übrigen Bereichen	323 366	124 416	198 950	11 980	58 586	59 847	68 537
von inneren Darlehen	-	-	-	-	-	-	-
Entnahmen aus Rücklagen	-	-	-	-	-	-	-
Einnahmen aus besonderen Finanzierungsvorgängen	323 366	124 416	198 950	11 980	58 586	59 847	68 537
Saldo	-	-	-	4 379	-	-	-

1 Einschließlich Bezirksverband Pfalz.

noch:  
T 2

Kassenmäßige Einnahmen der Gemeinden und Gemeindeverbände im 4. Vierteljahr 2023  
nach Gebietskörperschaftsgruppen und Einnahmearten

Einnahmeart	Gemeinden und Gemeinde- verbände insgesamt <sup>1</sup>	Kreisfreie Städte	Kreisangehörige Gemeinden, Verbandsgemeinden und Landkreise				
			zu- sammen	verbands- freie Gemeinden	Orts- gemeinden	Verbands- gemeinden	Land- kreise
			EUR je Einwohner/-in				

Laufende Rechnung							
Steuern und steuerähnliche Einnahmen	500,70	575,55	474,35	609,18	438,36	1,72	0,35
Grundsteuer	40,95	46,59	38,97	41,51	38,33	-	-
Gewerbesteuer (netto)	153,19	195,53	138,29	238,84	113,06	-	-
Gemeindeanteile an Gemeinschaftssteuern	300,92	322,71	293,26	322,01	286,04	-	-
Gemeindeanteil an der Einkommensteuer	254,65	249,29	256,54	257,11	256,40	-	-
Gemeindeanteil an der Umsatzsteuer	46,27	73,41	36,72	64,90	29,64	-	-
sonstige Steuern und steuerähnliche Einnahmen	5,63	10,73	3,83	6,82	0,93	1,72	0,35
Einnahmen aus Verwaltung und Betrieb	85,65	102,49	79,18	56,86	45,74	18,06	16,77
Gebühren, sonstige Entgelte	32,48	37,40	30,39	24,72	10,86	8,42	10,02
übrige Verwaltungs- und Betriebseinnahmen	39,77	45,98	37,41	19,23	25,37	9,23	5,89
Gewinnanteile, Konzessionsabgaben	13,40	19,11	11,38	12,91	9,51	0,42	0,86
Zinseinnahmen und Schuldendiensthilfen	6,98	10,47	5,72	5,79	0,81	3,09	1,45
vom öffentlichen Bereich	4,49	9,10	2,87	0,73	0,50	1,96	0,76
von anderen Bereichen	2,48	1,37	2,85	5,06	0,31	1,13	0,69
Laufende Zuweisungen und Zuschüsse	869,82	569,45	968,42	264,48	194,49	181,25	615,00
vom öffentlichen Bereich	831,77	532,70	929,94	249,53	191,09	174,39	587,72
vom Bund	11,98	5,05	14,36	4,35	2,51	1,26	10,48
allgemeine Finanzaufweisungen vom Land	241,52	235,81	241,24	100,33	118,79	- 12,56	136,20
übrige vom Land	263,10	268,20	260,09	48,42	11,58	8,53	234,31
allgemeine Finanzaufweisungen von Gemeinden/GV	226,65	-	303,73	-	0,45	139,95	191,49
übrige von Gemeinden/GV	83,74	18,40	105,92	92,24	57,13	36,17	12,83
von Zweckverbänden und dergleichen	3,45	3,05	3,59	3,69	0,10	0,63	2,26
von Sozialversicherungsträgern	1,32	2,17	1,01	0,51	0,53	0,41	0,16
von anderen Bereichen	38,06	36,76	38,49	14,95	3,40	6,86	27,28
Bruttoeinnahmen der laufenden Rechnung	1 463,15	1 257,97	1 527,68	936,30	679,40	204,12	633,56
abzüglich Zahlungen von Gemeinden/GV	311,00	18,40	410,46	92,24	58,03	176,70	204,32
Gesamteinnahmen der laufenden Rechnung	1 152,15	1 239,57	1 117,21	844,07	621,37	27,43	429,25

Kapitalrechnung							
Veräußerung von Vermögen	8,93	3,28	10,91	4,75	9,96	2,29	0,16
Zuweisungen und Zuschüsse für Investitionen	88,51	45,08	103,78	85,99	49,47	18,26	32,38
vom öffentlichen Bereich	72,12	33,79	85,60	67,21	32,85	17,47	31,88
vom Bund	8,77	3,10	10,76	7,59	2,77	3,14	4,52
vom Land	59,18	30,69	69,21	56,01	27,55	12,72	25,78
von Gemeinden/GV	4,15	-	5,61	3,55	2,53	1,61	1,59
von Zweckverbänden und dergleichen	0,01	-	0,02	0,06	0,01	-	-
von Sozialversicherungsträgern	0,00	0,00	-	-	-	-	-
von anderen Bereichen	16,39	11,29	18,18	18,78	16,62	0,79	0,50
Beiträge und ähnliche Entgelte	11,81	6,54	13,67	17,84	12,61	0,01	-
sonstige Zuschüsse	4,58	4,74	4,51	0,94	4,01	0,78	0,50
Darlehensrückflüsse	6,15	11,64	4,22	0,77	0,37	2,18	2,02
Schuldenaufnahme vom öffentlichen Bereich	0,95	-	1,29	-	0,66	0,95	-
Bruttoeinnahmen der Kapitalrechnung	104,53	60,00	120,19	91,51	60,46	23,68	34,57
abzüglich Zahlungen von Gemeinden/GV	4,99	-	6,74	3,55	3,46	2,10	1,59
Gesamteinnahmen der Kapitalrechnung	99,55	60,00	113,45	87,95	57,00	21,58	32,98
Gesamteinnahmen (ohne besondere Finanzierungsvorgänge)	1 251,70	1 299,57	1 230,66	932,02	678,37	49,01	462,23
Saldo	-	76,05	-	-	-	-	-

Besondere Finanzierungsvorgänge							
Schuldenaufnahme	77,91	115,12	64,80	19,45	23,87	24,39	22,32
bei Sonderrechnungen, privaten Unternehmen und übrigen Bereichen	77,91	115,12	64,80	19,45	23,87	24,39	22,32
von inneren Darlehen	-	-	-	-	-	-	-
Entnahmen aus Rücklagen	-	-	-	-	-	-	-
Einnahmen aus besonderen Finanzierungsvorgängen	77,91	115,12	64,80	19,45	23,87	24,39	22,32
Saldo	-	-	-	7,11	-	-	-

1 Einschließlich Bezirksverband Pfalz.

Ausgabearart	4. Vierteljahr			1. bis 4. Vierteljahr		
	2022	2023		2022	2023	
	1 000 EUR	Veränderung zu 2022 in %		1 000 EUR	Veränderung zu 2022 in %	
Laufende Rechnung						
Personalausgaben	1 250 145	1 322 996	5,8	3 907 373	4 186 218	7,1
Laufender Sachaufwand	780 163	858 716	10,1	3 007 916	3 257 361	8,3
sächliche Verwaltungsausgaben	699 908	772 960	10,4	2 714 877	2 950 431	8,7
Erstattungen an andere Bereiche	80 255	85 756	6,9	293 039	306 930	4,7
Zinsausgaben	78 006	104 240	33,6	216 325	292 905	35,4
an öffentlichen Bereich	938	3 309	252,7	5 469	8 237	50,6
an andere Bereiche	77 068	100 930	31,0	210 856	284 668	35,0
Laufende Zuweisungen und Zuschüsse, Schuldendiensthilfen	2 425 734	3 031 923	25,0	9 018 446	10 115 102	12,2
an öffentlichen Bereich	1 191 468	1 631 278	36,9	4 290 415	4 982 703	16,1
allgemeine Zuweisungen und Umlagen	789 452	1 193 750	51,2	2 920 833	3 481 449	19,2
an Land	41 316	245 943	495,3	101 398	323 574	219,1
an Gemeinden/GV	747 734	947 813	26,8	2 818 380	3 157 168	12,0
an Zweckverbände und sonstigen öffentlichen Bereich	402	- 6	x	1 055	707	- 33,0
Zuweisungen für laufende Zwecke und Schuldendiensthilfen	402 016	437 528	8,8	1 369 582	1 501 253	9,6
an andere Bereiche	1 234 267	1 400 645	13,5	4 728 031	5 132 400	8,6
laufende Zuschüsse an Sonderrechnungen, private Unternehmen und übrige Bereiche	300 905	326 573	8,5	1 127 216	1 175 270	4,3
Sozialleistungen, Unterstützungen u. Ä.	933 287	1 074 057	15,1	3 580 128	3 957 051	10,5
Schuldendiensthilfen	74	15	- 80,3	20 687	79	- 99,6
Bruttoausgaben der laufenden Rechnung	4 534 049	5 317 874	17,3	16 150 060	17 851 586	10,5
abzüglich Zahlungen von Gemeinden/GV	1 067 465	1 290 851	20,9	3 962 986	4 426 790	11,7
Gesamtausgaben der laufenden Rechnung	3 466 584	4 027 023	16,2	12 187 073	13 424 796	10,2
Kapitalrechnung						
Sachinvestitionen	591 166	601 893	1,8	1 724 421	1 909 028	10,7
Baumaßnahmen	412 799	480 030	16,3	1 304 256	1 497 730	14,8
davon für Schulen	92 527	82 997	- 10,3	278 544	285 337	2,4
Städteplanung	18 150	19 997	10,2	58 412	61 345	5,0
Straßen	102 735	126 270	22,9	314 160	378 563	20,5
Erwerb von unbeweglichen und beweglichen Sachen	178 367	121 863	- 31,7	420 166	411 298	- 2,1
Zuweisungen und Zuschüsse für Investitionen	65 236	60 674	- 7,0	159 489	151 600	- 4,9
an öffentlichen Bereich	7 942	9 909	24,8	19 806	26 732	35,0
an andere Bereiche	57 295	50 765	- 11,4	139 683	124 868	- 10,6
Darlehen	57 657	17 502	- 69,6	119 257	67 782	- 43,2
Erwerb von Beteiligungen	15 806	36 792	132,8	38 749	71 477	84,5
Tilgungsausgaben an öffentlichen Bereich	267	1 230	359,9	3 519	1 864	- 47,0
Bruttoausgaben der Kapitalrechnung	730 132	718 091	- 1,6	2 045 435	2 201 750	7,6
abzüglich Zahlungen von Gemeinden/GV	17 792	20 705	16,4	39 781	37 657	- 5,3
Gesamtausgaben der Kapitalrechnung	712 341	697 386	- 2,1	2 005 654	2 164 093	7,9
Gesamtausgaben (ohne besondere Finanzierungsvorgänge)	4 178 924	4 724 409	13,1	14 192 727	15 588 889	9,8
Saldo	531 342	471 014	- 11,4	945 292	-	-
Besondere Finanzierungsvorgänge						
Schuldentilgung	187 790	201 111	7,1	649 050	594 951	- 8,3
an Sonderrechnungen, private Unternehmen und übrige Bereiche	187 790	201 111	7,1	649 050	594 951	- 8,3
der inneren Darlehen	-	-	-	-	-	-
Zuführung an Rücklagen	-	-	-	-	-	-
Deckung von Vorjahresfehlbeträgen	-	-	-	-	-	-
Ausgaben für besondere Finanzierungsvorgänge	187 790	201 111	7,1	649 050	594 951	- 8,3
Saldo	106 336	122 255	15,0	185 062	98 890	- 46,6

Einnahmeart	4. Vierteljahr			1. bis 4. Vierteljahr		
	2022	2023		2022	2023	
	1 000 EUR	Veränderung zu 2022 in %		1 000 EUR	Veränderung zu 2022 in %	
Laufende Rechnung						
Steuern und steuerähnliche Einnahmen	2 013 487	2 078 243	3,2	6 708 750	5 963 731	- 11,1
Grundsteuer	156 374	169 970	8,7	665 694	737 811	10,8
Gewerbesteuer (netto)	721 028	635 862	- 11,8	3 509 308	2 564 033	- 26,9
Gemeindeanteile an Gemeinschaftssteuern	1 113 218	1 249 048	12,2	2 444 439	2 559 910	4,7
Gemeindeanteil an der Einkommensteuer	940 231	1 056 990	12,4	2 106 399	2 215 676	5,2
Gemeindeanteil an der Umsatzsteuer	172 987	192 058	11,0	338 040	344 234	1,8
sonstige Steuern und steuerähnliche Einnahmen	22 866	23 362	2,2	89 309	101 978	14,2
Einnahmen aus Verwaltung und Betrieb	361 698	355 516	- 1,7	1 275 175	1 304 634	2,3
Gebühren, sonstige Entgelte	130 376	134 827	3,4	468 797	501 412	7,0
übrige Verwaltungs- und Betriebseinnahmen	170 951	165 089	- 3,4	601 540	587 868	- 2,3
Gewinnanteile, Konzessionsabgaben	60 370	55 600	- 7,9	204 838	215 354	5,1
Zinseinnahmen und Schuldendiensthilfen	20 186	28 954	43,4	33 078	51 114	54,5
vom öffentlichen Bereich	17 543	18 647	6,3	22 332	23 215	4,0
von anderen Bereichen	2 643	10 306	290,0	10 747	27 898	159,6
Laufende Zuweisungen und Zuschüsse	3 029 711	3 610 374	19,2	10 249 940	11 194 488	9,2
vom öffentlichen Bereich	2 915 602	3 452 409	18,4	9 827 280	10 702 937	8,9
vom Bund	40 396	49 740	23,1	124 212	159 600	28,5
allgemeine Finanzaufweisungen vom Land	749 868	1 002 487	33,7	2 609 303	2 948 614	13,0
übrige vom Land	1 048 062	1 092 061	4,2	3 089 314	3 118 425	0,9
allgemeine Finanzaufweisungen von Gemeinden/GV	746 566	940 765	26,0	2 814 224	3 157 098	12,2
übrige von Gemeinden/GV	319 823	347 568	8,7	1 145 242	1 263 084	10,3
von Zweckverbänden und dergleichen	5 658	14 317	153,0	27 451	38 185	39,1
von Sozialversicherungsträgern	5 230	5 472	4,6	17 535	17 931	2,3
von anderen Bereichen	114 109	157 965	38,4	422 660	491 551	16,3
Bruttoeinnahmen der laufenden Rechnung	5 425 082	6 073 086	11,9	18 266 943	18 513 967	1,4
abzüglich Zahlungen von Gemeinden/GV	1 067 465	1 290 851	20,9	3 962 986	4 426 790	11,7
Gesamteinnahmen der laufenden Rechnung	4 357 617	4 782 235	9,7	14 303 956	14 087 177	- 1,5
Kapitalrechnung						
Veräußerung von Vermögen	66 772	37 049	- 44,5	242 047	159 395	- 34,1
Zuweisungen und Zuschüsse für Investitionen	267 590	367 360	37,3	562 093	751 966	33,8
vom öffentlichen Bereich	198 546	299 337	50,8	363 103	561 615	54,7
vom Bund	20 720	36 416	75,8	27 917	83 314	198,4
vom Land	164 621	245 645	49,2	308 604	446 264	44,6
von Gemeinden/GV	13 012	17 213	32,3	26 269	31 222	18,9
von Zweckverbänden und dergleichen	193	58	- 69,9	289	811	180,0
von Sozialversicherungsträgern	-	5	-	23	5	- 78,6
von anderen Bereichen	69 044	68 023	- 1,5	198 991	190 351	- 4,3
Beiträge und ähnliche Entgelte	54 106	49 022	- 9,4	148 955	141 648	- 4,9
sonstige Zuschüsse	14 938	19 001	27,2	50 035	48 703	- 2,7
Darlehensrückflüsse	31 326	25 527	- 18,5	62 415	58 063	- 7,0
Schuldenaufnahme vom öffentlichen Bereich	4 754	3 956	- 16,8	7 289	5 418	- 25,7
Bruttoeinnahmen der Kapitalrechnung	370 442	433 892	17,1	873 843	974 842	11,6
abzüglich Zahlungen von Gemeinden/GV	17 792	20 705	16,4	39 781	37 657	- 5,3
Gesamteinnahmen der Kapitalrechnung	352 650	413 187	17,2	834 062	937 185	12,4
Gesamteinnahmen (ohne besondere Finanzierungsvorgänge)	4 710 267	5 195 423	10,3	15 138 019	15 024 361	- 0,8
Saldo	-	-	-	-	564 528	-
Besondere Finanzierungsvorgänge						
Schuldenaufnahme	294 125	323 366	9,9	834 111	693 841	- 16,8
bei Sonderrechnungen, privaten Unternehmen und übrigen Bereichen	294 125	323 366	9,9	834 111	693 841	- 16,8
von inneren Darlehen	-	-	-	-	-	-
Entnahmen aus Rücklagen	-	-	-	-	-	-
Einnahmen aus besonderen Finanzierungsvorgängen	294 125	323 366	9,9	834 111	693 841	- 16,8
Saldo	-	-	-	-	-	-



Gebietskörperschaftsgruppe	4. Vierteljahr			1. bis 4. Vierteljahr		
	2022	2023		2022	2023	
	1 000 EUR	Veränderung zu 2022 in %		1 000 EUR	Veränderung zu 2022 in %	

## Bruttoausgaben (ohne besondere Finanzierungsvorgänge)

Kreisfreie Städte	1 285 199	1 506 526	17,2	4 288 935	4 758 800	11,0
Kreisangehörige Gemeinden, Verbandsgemeinden, Landkreise	3 957 450	4 505 684	13,9	13 822 033	15 189 919	9,9
verbandsfreie Gemeinden	527 317	627 786	19,1	1 793 218	2 063 020	15,0
darunter große kreisangehörige Städte	287 370	377 464	31,4	962 736	1 170 300	21,6
Verbandsgemeinden und Ortsgemeinden	1 819 111	2 057 194	13,1	6 261 383	6 849 227	9,4
Verbandsgemeinden	554 744	551 572	- 0,6	1 926 917	2 033 459	5,5
Ortsgemeinden	1 264 367	1 505 621	19,1	4 334 466	4 815 768	11,1
Landkreise	1 611 021	1 820 704	13,0	5 767 433	6 277 672	8,8
Bezirksverband Pfalz	21 533	23 754	10,3	84 526	104 617	23,8
<b>Insgesamt</b>	<b>5 264 181</b>	<b>6 035 965</b>	<b>14,7</b>	<b>18 195 495</b>	<b>20 053 336</b>	<b>10,2</b>

## Bruttoausgaben der laufenden Rechnung

Kreisfreie Städte	1 037 683	1 339 451	29,1	3 759 520	4 251 206	13,1
Kreisangehörige Gemeinden, Verbandsgemeinden, Landkreise	3 475 567	3 956 212	13,8	12 310 579	13 501 437	9,7
verbandsfreie Gemeinden	427 982	532 599	24,4	1 517 236	1 783 794	17,6
darunter große kreisangehörige Städte	238 621	333 789	39,9	850 261	1 068 504	25,7
Verbandsgemeinden und Ortsgemeinden	1 532 695	1 720 881	12,3	5 316 615	5 792 851	9,0
Verbandsgemeinden	458 169	437 546	- 4,5	1 602 889	1 667 429	4,0
Ortsgemeinden	1 074 526	1 283 335	19,4	3 713 727	4 125 422	11,1
Landkreise	1 514 890	1 702 732	12,4	5 476 728	5 924 792	8,2
Bezirksverband Pfalz	20 799	22 211	6,8	79 961	98 944	23,7
<b>Insgesamt</b>	<b>4 534 049</b>	<b>5 317 874</b>	<b>17,3</b>	<b>16 150 060</b>	<b>17 851 586</b>	<b>10,5</b>

## Bruttoausgaben der Kapitalrechnung

Kreisfreie Städte	247 516	167 076	- 32,5	529 415	507 594	- 4,1
Kreisangehörige Gemeinden, Verbandsgemeinden, Landkreise	481 883	549 472	14,0	1 511 454	1 688 483	11,7
verbandsfreie Gemeinden	99 336	95 187	- 4,2	275 982	279 226	1,2
darunter große kreisangehörige Städte	48 750	43 675	- 10,4	112 475	101 796	- 9,5
Verbandsgemeinden und Ortsgemeinden	286 416	336 313	17,4	944 768	1 056 377	11,8
Verbandsgemeinden	96 575	114 026	18,1	324 029	366 030	13,0
Ortsgemeinden	189 841	222 287	17,1	620 739	690 346	11,2
Landkreise	96 131	117 972	22,7	290 705	352 880	21,4
Bezirksverband Pfalz	734	1 543	110,2	4 565	5 673	24,3
<b>Insgesamt</b>	<b>730 132</b>	<b>718 091</b>	<b>- 1,6</b>	<b>2 045 435</b>	<b>2 201 750</b>	<b>7,6</b>

Gebietskörperschaftsgruppe	4. Vierteljahr			1. bis 4. Vierteljahr		
	2022	2023		2022	2023	
	1 000 EUR	Veränderung zu 2022 in %		1 000 EUR	Veränderung zu 2022 in %	

## Bruttoeinnahmen (ohne besondere Finanzierungsvorgänge)

Kreisfreie Städte	1 450 518	1 424 340	- 1,8	5 049 551	4 181 931	- 17,2
Kreisangehörige Gemeinden, Verbandsgemeinden, Landkreise	4 317 174	5 058 933	17,2	14 000 006	15 213 618	8,7
verbandsfreie Gemeinden	594 421	632 942	6,5	1 884 304	1 960 735	4,1
darunter große kreisangehörige Städte	330 185	316 932	- 4,0	1 090 720	1 028 509	- 5,7
Verbandsgemeinden und Ortsgemeinden	2 053 707	2 374 830	15,6	6 374 396	6 960 347	9,2
Verbandsgemeinden	545 079	559 067	2,6	1 897 768	2 023 950	6,6
Ortsgemeinden	1 508 628	1 815 764	20,4	4 476 628	4 936 397	10,3
Landkreise	1 669 046	2 051 160	22,9	5 741 306	6 292 535	9,6
Bezirksverband Pfalz	27 832	23 706	- 14,8	91 229	93 260	2,2
<b>Insgesamt</b>	<b>5 795 523</b>	<b>6 506 978</b>	<b>12,3</b>	<b>19 140 786</b>	<b>19 488 808</b>	<b>1,8</b>

## Bruttoeinnahmen der laufenden Rechnung

Kreisfreie Städte	1 375 300	1 359 501	- 1,1	4 906 291	4 054 088	- 17,4
Kreisangehörige Gemeinden, Verbandsgemeinden, Landkreise	4 021 969	4 689 947	16,6	13 272 884	14 369 323	8,3
verbandsfreie Gemeinden	552 878	576 591	4,3	1 785 209	1 824 688	2,2
darunter große kreisangehörige Städte	306 410	300 843	- 1,8	1 037 571	995 670	- 4,0
Verbandsgemeinden und Ortsgemeinden	1 882 912	2 168 327	15,2	5 884 773	6 416 751	9,0
Verbandsgemeinden	502 788	500 951	- 0,4	1 791 858	1 866 941	4,2
Ortsgemeinden	1 380 124	1 667 376	20,8	4 092 915	4 549 810	11,2
Landkreise	1 586 179	1 945 029	22,6	5 602 902	6 127 884	9,4
Bezirksverband Pfalz	27 813	23 638	- 15,0	87 767	90 556	3,2
<b>Insgesamt</b>	<b>5 425 082</b>	<b>6 073 086</b>	<b>11,9</b>	<b>18 266 943</b>	<b>18 513 967</b>	<b>1,4</b>

## Bruttoeinnahmen der Kapitalrechnung

Kreisfreie Städte	75 218	64 838	- 13,8	143 260	127 843	- 10,8
Kreisangehörige Gemeinden, Verbandsgemeinden, Landkreise	295 205	368 986	25,0	727 122	844 295	16,1
verbandsfreie Gemeinden	41 543	56 351	35,6	99 094	136 047	37,3
darunter große kreisangehörige Städte	23 774	16 089	- 32,3	53 150	32 839	- 38,2
Verbandsgemeinden und Ortsgemeinden	170 795	206 504	20,9	489 623	543 597	11,0
Verbandsgemeinden	42 291	58 116	37,4	105 910	157 010	48,2
Ortsgemeinden	128 504	148 388	15,5	383 713	386 587	0,7
Landkreise	82 867	106 131	28,1	138 404	164 652	19,0
Bezirksverband Pfalz	19	68	257,9	3 462	2 703	- 21,9
<b>Insgesamt</b>	<b>370 442</b>	<b>433 892</b>	<b>17,1</b>	<b>873 843</b>	<b>974 842</b>	<b>11,6</b>

Gebietskörperschaftsgruppe	4. Vierteljahr			1. bis 4. Vierteljahr		
	2022	2023		2022	2023	
	1 000 EUR	Veränderung zu 2022 in %		1 000 EUR	Veränderung zu 2022 in %	
Personalausgaben						
Kreisfreie Städte	355 414	354 471	- 0,3	1 138 926	1 160 933	1,9
Kreisangehörige Gemeinden, Verbandsgemeinden, Landkreise	878 717	951 402	8,3	2 710 471	2 962 332	9,3
verbandsfreie Gemeinden	142 870	167 259	17,1	449 356	494 590	10,1
darunter große kreisangehörige Städte	60 131	84 087	39,8	208 917	229 955	10,1
Verbandsgemeinden und Ortsgemeinden	514 750	548 931	6,6	1 537 366	1 702 913	10,8
Verbandsgemeinden	267 632	296 587	10,8	835 903	935 220	11,9
Ortsgemeinden	247 117	252 344	2,1	701 463	767 693	9,4
Landkreise	221 097	235 212	6,4	723 749	764 828	5,7
Insgesamt <sup>1</sup>	1 250 145	1 322 996	5,8	3 907 373	4 186 218	7,1
Laufender Sachaufwand						
Kreisfreie Städte	229 537	245 604	7,0	896 940	934 723	4,2
Kreisangehörige Gemeinden, Verbandsgemeinden, Landkreise	547 378	609 555	11,4	2 097 581	2 296 706	9,5
verbandsfreie Gemeinden	103 746	99 892	- 3,7	330 613	357 524	8,1
darunter große kreisangehörige Städte	62 908	54 713	- 13,0	186 610	190 193	1,9
Verbandsgemeinden und Ortsgemeinden	254 741	286 188	12,3	1 016 477	1 132 166	11,4
Verbandsgemeinden	99 822	111 919	12,1	420 639	461 979	9,8
Ortsgemeinden	154 919	174 269	12,5	595 837	670 188	12,5
Landkreise	188 892	223 475	18,3	750 491	807 016	7,5
Insgesamt <sup>1</sup>	780 163	858 716	10,1	3 007 916	3 257 361	8,3
Zinsausgaben						
Kreisfreie Städte	32 090	38 786	20,9	99 842	120 793	21,0
Kreisangehörige Gemeinden, Verbandsgemeinden, Landkreise	45 773	65 320	42,7	115 709	170 668	47,5
verbandsfreie Gemeinden	7 343	9 610	30,9	22 692	27 264	20,1
darunter große kreisangehörige Städte	4 062	5 233	28,8	13 234	16 264	22,9
Verbandsgemeinden und Ortsgemeinden	22 538	32 215	42,9	55 771	74 223	33,1
Verbandsgemeinden	10 738	17 367	61,7	26 782	37 617	40,5
Ortsgemeinden	11 801	14 849	25,8	28 989	36 605	26,3
Landkreise	15 892	23 495	47,8	37 246	69 182	85,7
Insgesamt <sup>1</sup>	78 006	104 240	33,6	216 325	292 905	35,4
Sozialleistungen						
Kreisfreie Städte	293 895	332 498	13,1	1 133 589	1 265 633	11,6
Kreisangehörige Gemeinden, Verbandsgemeinden, Landkreise	639 341	741 504	16,0	2 446 359	2 691 249	10,0
verbandsfreie Gemeinden	26 253	30 662	16,8	107 676	108 891	1,1
darunter große kreisangehörige Städte	20 678	24 682	19,4	82 624	87 062	5,4
Verbandsgemeinden und Ortsgemeinden	29 136	34 814	19,5	135 102	129 768	- 3,9
Verbandsgemeinden	29 136	34 814	19,5	135 101	129 768	- 3,9
Ortsgemeinden	-	-	<< Werte	1	-	x
Landkreise	583 953	676 028	15,8	2 203 581	2 452 590	11,3
Insgesamt <sup>1</sup>	933 287	1 074 057	15,1	3 580 128	3 957 051	10,5
Sachinvestitionen						
Kreisfreie Städte	160 582	135 198	- 15,8	385 613	421 760	9,4
Kreisangehörige Gemeinden, Verbandsgemeinden, Landkreise	430 166	465 477	8,2	1 334 970	1 482 216	11,0
verbandsfreie Gemeinden	87 498	78 648	- 10,1	239 764	239 881	0,0
darunter große kreisangehörige Städte	40 156	29 116	- 27,5	87 392	75 127	- 14,0
Verbandsgemeinden und Ortsgemeinden	263 049	305 966	16,3	860 522	969 179	12,6
Verbandsgemeinden	88 097	101 032	14,7	278 599	321 336	15,3
Ortsgemeinden	174 952	204 934	17,1	581 923	647 843	11,3
Landkreise	79 619	80 863	1,6	234 685	273 155	16,4
Insgesamt <sup>1</sup>	591 166	601 893	1,8	1 724 421	1 909 028	10,7

1 Einschließlich Bezirksverband Pfalz.

Steuerart  Gebietskörperschaftsgruppe	4. Vierteljahr			1. bis 4. Vierteljahr		
	2022	2023		2022	2023	
	1 000 EUR	Veränderung zu 2022 in %		1 000 EUR	Veränderung zu 2022 in %	
<b>Grundsteuer A</b>	3 940	4 192	6,4	19 280	20 916	8,5
kreisfreie Städte	346	333	- 3,8	1 455	1 542	6,0
kreisangehörige Gemeinden	3 594	3 859	7,4	17 824	19 375	8,7
<b>Grundsteuer B</b>	152 434	165 779	8,8	646 415	716 894	10,9
kreisfreie Städte	56 204	50 012	- 11,0	234 172	229 301	- 2,1
kreisangehörige Gemeinden	96 231	115 767	20,3	412 243	487 593	18,3
<b>Gewerbsteuer (Aufkommen)</b>	887 857	751 712	- 15,3	3 977 080	2 818 060	- 29,1
kreisfreie Städte	390 544	245 665	- 37,1	2 085 812	916 421	- 56,1
kreisangehörige Gemeinden	497 313	506 046	1,8	1 891 268	1 901 639	0,5
<b>Gewerbsteuer (Einnahmen<sup>1</sup>)</b>	721 028	635 862	- 11,8	3 509 308	2 564 033	- 26,9
kreisfreie Städte	309 015	211 315	- 31,6	1 826 858	838 442	- 54,1
kreisangehörige Gemeinden	412 012	424 547	3,0	1 682 449	1 725 590	2,6
<b>Gemeindeanteil an der Einkommensteuer</b>	940 231	1 056 990	12,4	2 106 399	2 215 676	5,2
kreisfreie Städte	239 757	269 414	12,4	534 783	564 566	5,6
kreisangehörige Gemeinden	700 473	787 576	12,4	1 571 615	1 651 110	5,1
<b>Gemeindeanteil an der Umsatzsteuer</b>	172 987	192 058	11,0	338 040	344 234	1,8
kreisfreie Städte	71 462	79 340	11,0	139 646	142 205	1,8
kreisangehörige Gemeinden	101 526	112 718	11,0	198 394	202 030	1,8
<b>Sonstige Steuern und steuerähnliche Einnahmen</b>	22 866	23 362	2,2	89 309	101 978	14,2
kreisfreie Städte	10 856	11 592	6,8	40 602	47 209	16,3
kreisangehörige Gemeinden	6 483	6 491	0,1	30 145	34 045	12,9
Verbandsgemeinden	4 172	4 216	1,1	14 729	16 775	13,9
Landkreise	1 355	1 064	- 21,5	3 832	3 949	3,1
<b>Insgesamt</b>	2 013 487	2 078 243	3,2	6 708 750	5 963 731	- 11,1

1 Aufkommen abzüglich Gewerbesteuerumlage.



T 9

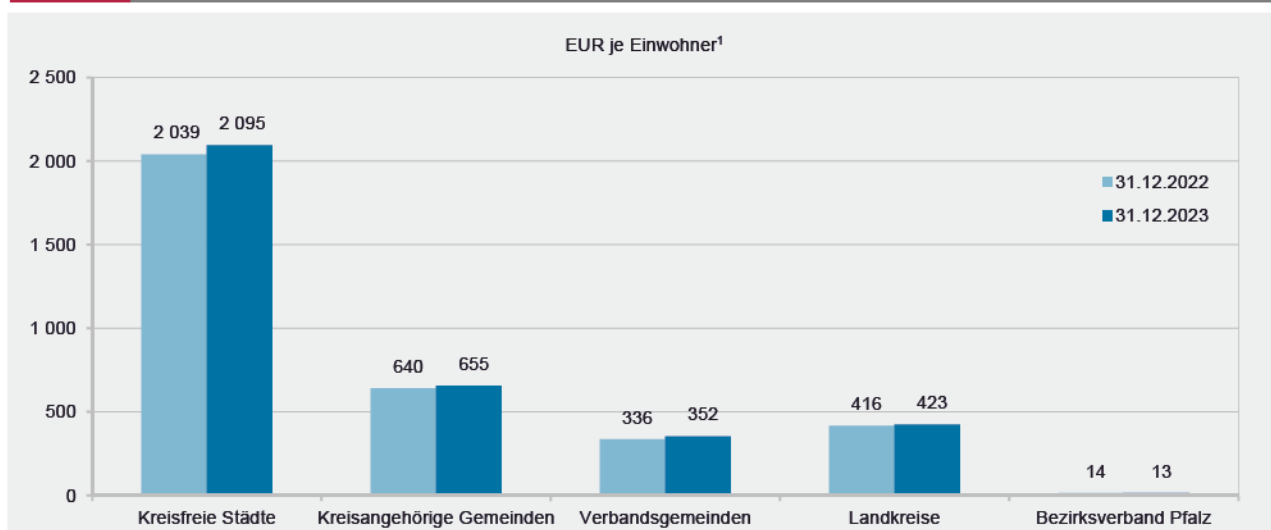
### Schulden der Kernhaushalte der Gemeinden und Gemeindeverbände am 31. Dezember 2023 nach Gebietskörperschaftsgruppen beim nicht-öffentlichen Bereich

Gebietskörperschaftsgruppe	Insgesamt	davon		
		Wertpapierschulden	Investitionskredite	Liquiditätskredite
		1 000 EUR		
Kreisfreie Städte	5 354 792	400 000	2 274 383	2 680 409
Kreisangehörige Gemeinden	2 243 795	-	2 012 524	231 271
Verbandsgemeinden <sup>1</sup>	1 706 442	-	864 897	841 545
Landkreise <sup>2</sup>	2 221 438	-	1 299 300	922 138
Bezirksverband Pfalz	18 116	-	18 116	-
<b>Insgesamt</b>	<b>11 544 583</b>	<b>400 000</b>	<b>6 469 221</b>	<b>4 675 363</b>

1 Nur Verbandsgemeindehaushalt. – 2 Nur Landkreishaushalt.

G 1

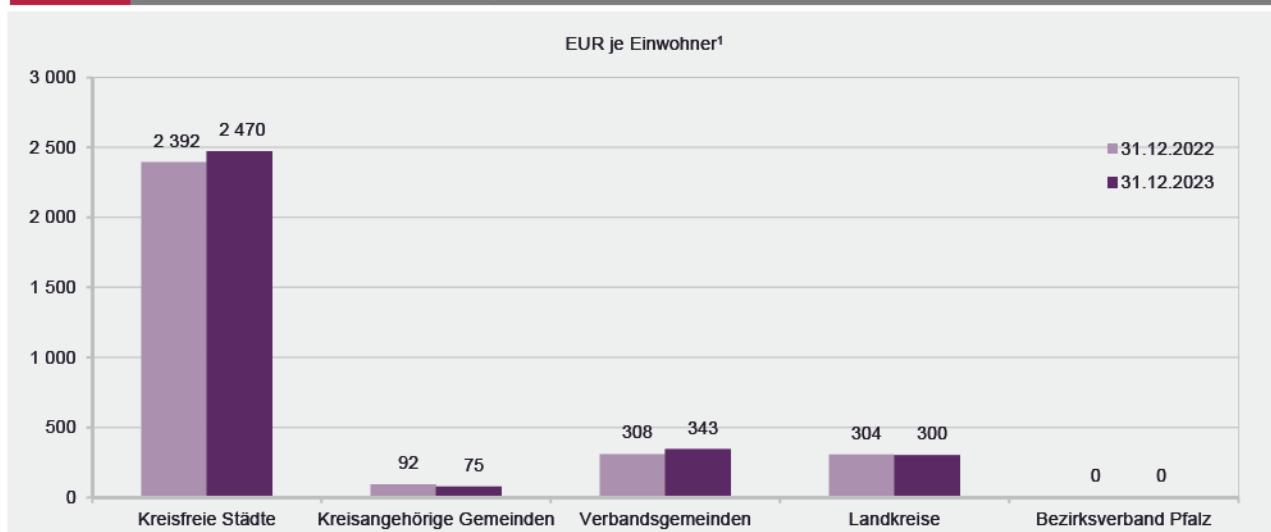
### Investitionskredite der Kernhaushalte der Gemeinden und Gemeindeverbände am 31. Dezember 2022 und 2023 nach Gebietskörperschaftsgruppen beim nicht-öffentlichen Bereich



1 Einwohner am 31.12.2022.

G 2

### Liquiditätskredite der Kernhaushalte der Gemeinden und Gemeindeverbände am 31. Dezember 2022 und 2023 nach Gebietskörperschaftsgruppen beim nicht-öffentlichen Bereich



1 Einwohner am 31.12.2022.

Lfd. Nr.	Ausgabeart	Kontonummer bzw. Zeilenoperation
Laufende Rechnung		
01	Personalausgaben	70, 71, 7611, 7614, 7619, 7623
02	Laufender Sachaufwand	721-724, 7251-7253, 72540, 72545-72548, 7255, 7259, 729, 745, 75429, 7543, 75619, 75629, 75639, 75649, 7584, 7612, 7613, 7615, 7621, 7622, 7624, 7625, 7629, 763-769, 7791, 7792, 7794, 7799, 7843, 78572, 788
03	sächliche Verwaltungsausgaben	721-724, 729, 745, 7612, 7613, 7615, 7621, 7622, 7624, 7625, 7629, 763-769, 7791, 7792, 7794, 7799, 7843, 78572, 788
04	Erstattungen an andere Bereiche	7251-7253, 72540, 72545-72548, 7255, 7259, 75429, 7543, 75619, 75629, 75639, 75649, 7584
05	Zinsausgaben	771-778
06	an öffentlichen Bereich	7741-7744
07	an andere Bereiche	771-773, 7740, 7745-7749, 775-778
08	Laufende Zuweisungen und Zuschüsse, Schuldendiensthilfen	72541-72544, 72549, 741, 742, 7439, 744, 746, 751, 752, 753, 7541, 75421-75424, 755, 75611-75613, 75621-75623, 75631-75634, 75641-75644, 757, 7581-7583, 7585-7589, 759
09	an öffentlichen Bereich	72541-72544, 72549, 74141-74144, 74149, 74241-74244, 74249, 7439, 7441-7443, 7461-7464, 7469, 7521, 7541, 75421-75424, 75611-75613, 75621-75623, 75631-75634, 75641-75644, 7581-7583, 7585-7586, 75941-75944, 75949
10	allgemeine Zuweisungen und Umlagen	7439, 7441-7443, 7462-7464, 7469
11	an Land	7439, 7441, 7462
12	an Gemeinden/GV	7442, 7463
13	an Zweckverbände und sonstigen öffentlichen Bereich	7443, 7464, 7469
14	Zuweisungen für laufende Zwecke und Schuldendiensthilfen	72541-72544, 72549, 74141-74144, 74149, 74241-74244, 74249, 7461, 7521, 7541, 75421-75424, 75611-75613, 75621-75623, 75631-75634, 75641-75644, 7581-7583, 7585-7589, 75941-75944, 75949
15	an andere Bereiche	7411-7413, 74140, 74145-74148, 7415, 7419, 7421-7423, 74240, 74245-74248, 7425, 7429, 7449, 7460, 7465-7468, 751, 7522, 7523, 753, 755, 757, 7591-7593, 75940, 75945-75948, 7595, 7599
16	laufende Zuschüsse an Sonderrechnungen, private Unternehmen und übrige Bereiche	7411-7413, 74140, 74145-74148, 7415, 7419, 7449, 7460, 7465-7468, 7591-7593, 75940, 75945-75948, 7595, 7599
17	Sozialleistungen, Unterstützungen u. Ä.	751, 7522, 7523, 753, 755, 757
18	Schuldendiensthilfen	7421-7423, 74240, 74245-74248, 7425, 7429

Lfd. Nr.	Ausgabeart	Kontonummer bzw. Zeilenoperation
-------------	------------	-------------------------------------

#### Laufende Rechnung

19	Bruttoausgaben der laufenden Rechnung	Summe Zeile 01+02+05+08
20	abzüglich Zahlungen von Gemeinden/GV	6133, 61443, 6162, 61843, 62312-62313, 6232, 62392-62393, 62412-62413, 62422- 62423, 62512-62513, 62522-62523, 6263- 6264, 62712-62713, 6272, 64243, 67143
21	Gesamtausgaben der laufenden Rechnung	Summe Zeilen 19 ./ 20

#### Kapitalrechnung

22	Sachinvestitionen	7841, 7851-7856, 78571, 7859
23	Baumaßnahmen	78523, 78533, 78543, 78553, 78593
24	für Schulen	Produktbereich 21-24
25	für Städteplanung	Produktgruppen 511 und 521
26	für Straßen	Produktgruppen 541-544
27	Erwerb von unbeweglichen und beweglichen Sachen	7841, 7851, 78521-78522, 78531-78532, 78542, 78551-78552, 78559, 7856, 78571, 78591-78592
28	Zuweisungen und Zuschüsse für Investitionen	7793, 781, 7842, 7844, 789
29	an öffentlichen Bereich	78141-78144, 78149
30	an andere Bereiche	7793, 7811-7813, 78140, 78145-78148, 7815, 7819, 7842, 7844, 789
31	Darlehen	787, 797
32	Erwerb von Beteiligungen	786
33	Tilgungsausgaben an öffentlichen Bereich	79241-79244
34	Bruttoausgaben der Kapitalrechnung	Summe Zeilen 22+28+31+32+33
35	abzüglich Zahlungen von Gemeinden/GV	68143, 681643, 681743, 68743, 69243, 69743
36	Gesamtausgaben der Kapitalrechnung	Summe der Zeilen 34 ./ 35
37	Gesamtausgaben (ohne besondere Finanzierungsvorgänge)	Summe der Zeilen 21+36
38	Saldo	Differenz der Zeilen 93 ./ 37, wenn Zeile 93 größer 37

#### Besondere Finanzierungsvorgänge

39	Schuldentilgung	791, 7921-7923, 79240, 79245-79249, 7925- 7928
40	an Sonderrechnungen, private Unternehmen und übrige Bereiche	791, 7921-7923, 79240, 79245-79249, 7925- 7928
41	der inneren Darlehen	entfällt bei Doppik
42	Zuführung an Rücklagen	entfällt bei Doppik
43	Deckung von Vorjahresfehlbeträgen	entfällt bei Doppik
44	Ausgaben für besondere Finanzierungsvorgänge	Summe der Zeilen 39+42+43
45	Saldo	Differenz der Zeilen 99 ./ 44, wenn Zeile 99 größer 44

Lfd. Nr.	Einnahmeart	Kontonummer bzw. Zeilenoperation
Laufende Rechnung		
50	Steuern und steuerähnliche Einnahmen	601-604 ./ 7431
51	Grundsteuer	6011, 6012
52	Gewerbsteuer (netto)	6013 ./ 7431
53	Gemeindeanteile an Gemeinschaftssteuern	602
54	Gemeindeanteil an der Einkommensteuer	6021
55	Gemeindeanteil an der Umsatzsteuer	6022
56	sonstige Steuern und steuerähnliche Einnahmen	603, 604
57	Einnahmen aus Verwaltung und Betrieb	6249, 6259, 63, 641, 6421-6423, 64240, 64245-64248, 6425, 6429, 66114, 6619, 6625-6627, 663, 664, 673-678, 68562, 68572
58	Gebühren, sonstige Entgelte	63, 6413-6419
59	übrige Verwaltungs- und Betriebseinnahmen	6249, 6259, 6411, 6412, 6421-6423, 64240, 64245-64248, 6425, 6429, 66114, 6619, 6626, 6627, 663-664, 68562, 68572
60	Gewinnanteile, Konzessionsabgaben	6625, 673-678
61	Zinseinnahmen und Schuldendiensthilfen	618, 671
62	vom öffentlichen Bereich	61841-61844, 61849, 67141-67144, 67149
63	von anderen Bereichen	6181-6183, 61840, 61845-61848, 6185, 6189, 6711-6713, 67140, 67145-67148, 6715-6718
64	Laufende Zuweisungen und Zuschüsse	605, 611, 612, 613, 614, 616, 619, 621-623, 6241-6242, 6251-6252, 6261-6264, 627-629, 64241-64244, 64249, 6621-6624, 6629, 668-669, 672, 679
65	vom öffentlichen Bereich	6051-6059, 611, 612, 6131-6133, 61441-61444, 61449, 616, 623, 6241-6242, 6251-6252, 6261-6264, 6271-6272, 64241-64244, 64249
66	vom Bund	6051, 6131, 61441, 62612, 62613, 64241
67	allgemeine Finanzaufweisungen vom Land	6052-6059, 611, 612, 6132
68	übrige vom Land	61442, 6161, 62311, 62391, 62411, 62421, 62511, 62521, 62611, 62614, 62619, 6262, 62711, 64242
69	allgemeine Finanzaufweisungen von Gemeinden/GV	6133, 6162
70	übrige von Gemeinden/GV	61443, 62312-62313, 6232, 62392-62393, 62412-62413, 62422-62423, 62512-62513, 62522-62523, 6263-6264, 62712, 62713, 6272, 64243
71	von Zweckverbänden und dergleichen	61444, 64244
72	von Sozialversicherungsträgern	61449, 64249
73	von anderen Bereichen	6050, 6130, 6141-6143, 61440, 61445-61448, 6145-6149, 619, 621-622, 6279, 629, 6621-6624, 6629, 668, 669, 672, 679



Lfd. Nr.	Einnahmeart	Kontonummer bzw. Zeilenoperation
-------------	-------------	-------------------------------------

#### Laufende Rechnung

74	Bruttoeinnahmen der laufenden Rechnung	Summe Zeilen 50+57+61+64
75	abzüglich Zahlungen von Gemeinden/GV	6133, 61443, 6162, 61843, 62312-62313, 6232, 62392, 62393, 62412-62413, 62422- 62423, 62512-62513, 62522-62523, 6263- 6264, 62712-62713, 6272, 64243, 67143
76	Gesamteinnahmen der laufenden Rechnung	Summe Zeilen 74 ./. 75

#### Kapitalrechnung

77	Veräußerung von Vermögen	66111-66113, 66119, 6612-6614, 6851-6855, 68561, 68571, 6858, 686, 688, 689
78	Zuweisungen und Zuschüsse für Investitionen	681-684
79	vom öffentlichen Bereich	68141-68144, 68149, 681641-681644, 681649, 681741-681744, 681749
80	vom Bund	68141, 681641, 681741
81	vom Land	68142, 681642, 681742
82	von Gemeinden/GV	68143, 681643, 681743
83	von Zweckverbänden und dergleichen	68144, 681644, 681744
84	von Sozialversicherungsträgern	68149, 681649, 681749
85	von anderen Bereichen	6811-6813, 68140, 68145-68148, 6815, 68161-68163, 681640, 681645-681648, 68165, 68169, 68171- 68173, 681740, 681745-681748, 68175, 68179, 6819, 682- 684
86	Beiträge und ähnliche Entgelte	682-684
87	sonstige Zuschüsse	6811-6813, 68140, 68145-68148, 6815, 68161-68163, 681640, 681645-681648, 68165, 68169, 68171- 68173, 681740, 681745-681748, 68175, 68179, 6819
88	Darlehensrückflüsse	687, 697
89	Schuldenaufnahme vom öffentlichen Bereich	69241-69244
90	Bruttoeinnahmen der Kapitalrechnung	Summe Zeilen 77+78+88+89
91	abzüglich Zahlungen von Gemeinden/GV	68143, 681643, 681743, 68743, 69243, 69743
92	Gesamteinnahmen der Kapitalrechnung	Summe Zeilen 90 ./. 91
93	Gesamteinnahmen (ohne besondere Finanzierungsvorgänge)	Summe der Zeilen 76+92
94	Saldo	Differenz der Zeilen 37 ./. 93, wenn Zeile 37 größer 93

#### Besondere Finanzierungsvorgänge

95	Schuldenaufnahme	691, 6921-6923, 69240, 69245-69249, 6925- 6928
96	bei Sonderrechnungen, privaten Unternehmen und übrigen Bereichen	691, 6921-6923, 69240, 69245-69249, 6925- 6928
97	von inneren Darlehen	entfällt bei Doppik
98	Entnahmen aus Rücklagen	entfällt bei Doppik
99	Einnahmen aus besonderen Finanzierungsvorgängen	Summe der Zeilen 95+98
100	Saldo	Differenz der Zeilen 44 ./. 99, wenn Zeile 44 größer 99

## Impressum

---

Herausgeber:  
Statistisches Landesamt Rheinland-Pfalz  
Mainzer Straße 14-16  
56130 Bad Ems

Telefon: 02603 71-0  
Telefax: 02603 71-3150

E-Mail: [poststelle@statistik.rlp.de](mailto:poststelle@statistik.rlp.de)  
Internet: [www.statistik.rlp.de](http://www.statistik.rlp.de)

Kostenfreier Download im Internet: <https://www.statistik.rlp.de/de/publikationen/statistische-berichte/>

---

© Statistisches Landesamt Rheinland-Pfalz · Bad Ems · 2024

Vervielfältigung und Verbreitung, auch auszugsweise, mit Quellenangabe gestattet.