

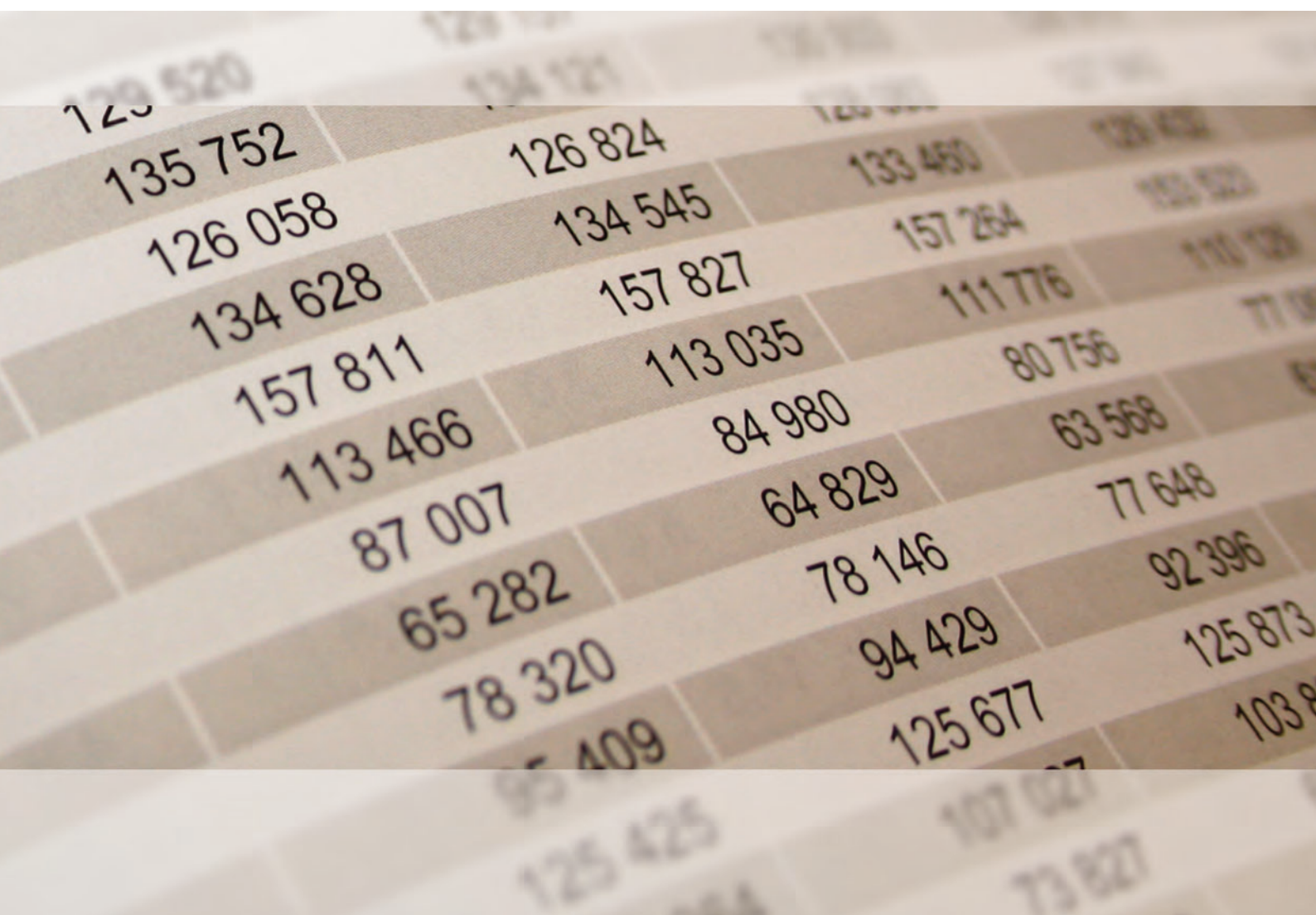


Rheinland-Pfalz

STATISTISCHES LANDESAMT

2024

STATISTISCHE BERICHTE



Gewerbesteuer 2019

Zeichenerklärungen

0	Zahl ungleich Null, Betrag jedoch kleiner als die Hälfte von 1 in der letzten ausgewiesenen Stelle
-	nichts vorhanden
.	Zahl unbekannt oder geheim
x	Nachweis nicht sinnvoll
...	Zahl fällt später an
/	keine Angabe, da Zahl nicht sicher genug
()	Aussagewert eingeschränkt, da Zahl statistisch unsicher
D	Durchschnitt
p	vorläufig
r	revidiert
s	geschätzt

Für die Abgrenzung von Größenklassen wird im Allgemeinen anstelle einer ausführlichen Beschreibung „50 bis unter 100“ die Darstellungsform „50 – 100“ verwendet.

Einzelwerte in Tabellen werden im Allgemeinen ohne Rücksicht auf die Endsumme gerundet.

Abkürzungen

a.n.g.	anderweitig nicht genannt
AO	Abgabenordnung
BGBI	Bundesgesetzblatt
BStatG	Gesetz über die Statistik für Bundeszwecke (Bundesstatistikgesetz)
EHZ	Erhebungszeitraum
EStG	Einkommensteuergesetz
GewO	Gewerbeordnung
GewStDV	Gewerbesteuer-Durchführungsverordnung
GewStG	Gewerbesteuergesetz
GewStR	Gewerbesteuer-Richtlinien
KStG	Körperschaftsteuergesetz
InvStG	Investmentsteuergesetz
i.S.d.	im Sinne des
i. V. m.	in Verbindung mit
OG	Organgesellschaft
StStatG	Gesetz über Steuerstatistiken
u.ä.	und ähnliche(s)
v.H.	von Hundert

Inhalt

Seite

Informationen zur Statistik	4
--	----------

Glossar	8
----------------------	----------

Tabellen

T 1	Gewerbsteuerpflichtige, deren Gewerbeertrag und Steuermessbetrag 2014 – 2019 nach Gewerbeertragsgrößenklassen	11
T 2	Gewerbsteuerpflichtige und deren Steuermessbetrag 2014 – 2019 nach Wirtschaftsabschnitten	12
T 3	Gewerbebetriebe/Betriebsstätten und deren Steuermessbetrag/Zerlegungsanteil 2017 – 2019 nach Verwaltungsbezirken	13
T 4	Gewerbsteuerpflichtige und ihre Besteuerungsgrundlagen 2019 nach Wirtschaftsabschnitten	14
T 5	Gewerbsteuerpflichtige, Besteuerungsgrundlagen und Steuermessbetrag 2019	15
T 6	Gewerbsteuerpflichtige, deren Gewerbeertrag und Steuermessbetrag 2019 nach Gewerbeertragsgrößenklassen und Wirtschaftsabschnitten	19
T 7	Gewerbsteuerpflichtige, deren Gewerbeertrag und Steuermessbetrag 2019 nach Gewerbeertragsgrößenklassen und Rechtsformgruppen	22
T 8	Gewerbsteuerpflichtige, zusammengefasste Besteuerungsgrundlagen und Steuermessbetrag 2019 nach Wirtschaftszweigen	23
T 9	Gewerbebetriebe/Betriebsstätten und deren Steuermessbetrag/Zerlegungsanteil sowie gewogener Durchschnittshebesatz 2019 nach Verwaltungsbezirken	31

Grafiken

G 1	Gewerbebetriebe und Betriebsstätten mit positivem Steuermessbetrag 2010 – 2019	32
G 2	Steuermessbetrag und Zerlegungsanteil 2010 – 2019	32
G 3	Gewerbebetriebe mit positivem Steuermessbetrag und deren Steuermessbetrag 2019 nach Größenklassen des abgerundeten Gewerbeertrags	33
G 4	Gewerbebetriebe und deren Steuermessbetrag 2019 nach Wirtschaftsabschnitten	33
G 5	Gewerbebetriebe 2019 mit positivem und ohne Steuermessbetrag	34
G 6	Steuermessbetrag 2019 nach Rechtsformgruppen	34
G 7	Gewerbebetriebe/Betriebsstätten und deren Steuermessbetrag/Zerlegungsanteil 2019 nach Betriebssitz	35

Informationen zur Statistik

Ziel der Statistik

Die Steuerstatistiken dienen gemäß § 1 Abs. 1 des Gesetzes über Steuerstatistiken (StStatG) der Beurteilung der Struktur und Wirkungsweise der betreffenden Steuern und ihrer wirtschaftlichen und sozialen Bedeutung. In der Gesetzesbegründung wird dazu folgendes ausgeführt: „Da die Besteuerung unmittelbar in die wirtschaftlichen und sozialen Verhältnisse von Einzelpersonen und Unternehmen eingreift, muss die Steuerpolitik die Steuerbemessungsgrundlagen und die Belastungswirkungen der Steuern aufmerksam beobachten, um im Interesse der Allgemeinheit notwendige und zweckmäßige Entscheidungen treffen zu können. Wichtige Grundlage für diese Entscheidungen sind die Steuerstatistiken, die eine laufende Beobachtung der Steuerquellen erlauben und auf diese Weise als Beurteilungsmaßstab für Steueranpassungen oder -änderungen von großer Bedeutung sind. Darüber hinaus liefern die Steuerstatistiken wertvolle Angaben für die Erstellung Volkswirtschaftlicher Gesamtrechnungen, für die Wirtschafts- und Sozialpolitik sowie für wissenschaftliche Untersuchungen.“

Die Gewerbesteuer ist eine Gemeindesteuer. Sie stellt in Deutschland die wichtigste originäre Einnahmequelle der Gemeinden dar, d. h. die wichtigste Einnahmequelle der Gemeinden, die von ihnen selber beeinflussbar ist. Die Gewerbesteuerstatistik dient zur Analyse von Struktur und Wirkung der Gewerbesteuer und ihrer wirtschaftlichen Bedeutung. Darüber hinaus wird sie zur Quantifizierung des zukünftigen Aufkommens bei geplanten Steuerrechtsänderungen sowie als eine der Grundlagen bei umfangreichen Steuersimulationsmodellen verwendet.

Rechtsgrundlagen

Die Rechtsgrundlage der Gewerbesteuerstatistik ist das Gesetz über Steuerstatistiken (StStatG) vom 11. Oktober 1995 (BGBl. I S. 1250, 1409) einschließlich der in der nachfolgenden Zeit hierzu ergangenen Änderungen. Die übergeordnete Rechtsgrundlage für sämtliche Bundesstatistiken bildet das Gesetz über die Statistik für Bundeszwecke (Bundesstatistikgesetz - BStatG) in der Fassung der Bekanntmachung vom 20. Oktober 2016 (BGBl. I S. 2394) einschließlich der in der nachfolgenden Zeit hierzu ergangenen und für das jeweilige Statistikjahr maßgebenden Änderungen.

Die Rechtsgrundlagen für die Besteuerung des Gewerbeertrags finden sich im Gewerbesteuergesetz (GewStG) in der Fassung der Bekanntmachung vom 15. Oktober 2002 (BGBl. I S. 4167), im Einkommensteuergesetz (EStG) in der Fassung der Bekanntmachung vom 8. Oktober 2009 (BGBl. I S. 3366, 3862) und im Körperschaftsteuergesetz (KStG) in der Fassung der Bekanntmachung vom 15. Oktober 2002 (BGBl. I S. 4144) in ihrer jeweils für das betreffende Statistikjahr gültigen Fassung. Die genannten Gesetze werden konkretisiert durch die jeweils zu ihnen gehörigen Durchführungsverordnungen und Richtlinien.

Erhebungsumfang

Die Gewerbesteuerstatistik erfasst alle stehenden Gewerbebetriebe und Reisegewerbebetriebe, soweit sie im Inland betrieben werden und für sie im Berichtsjahr ein Gewerbesteuermessbetrag festgesetzt wurde. Unter einem stehenden Gewerbebetrieb ist nach § 2 Abs. 1, Satz 2 GewStG ein gewerbliches Unternehmen im Sinne des Einkommensteuergesetzes (konkret: § 15 EStG) zu verstehen. Ein Reisegewerbebetrieb ist gemäß § 35a Abs. 2, Satz 1 GewStG ein Gewerbebetrieb, dessen Inhaber nach den Vorschriften der Gewerbeordnung (konkret: § 55 GewO) und den dazugehörigen Ausführungsbestimmungen einer Reisegewerbekarte bedarf. Die Gewerbesteuerstatistik ist insofern eine Vollerhebung.

Datengewinnung

Die Daten für die Gewerbesteuerstatistik werden den Steuermessbetragsfestsetzungen der Finanzämter entnommen. Die in einem Kalenderjahr getätigten Festsetzungen werden gebündelt einmal jährlich im Februar von der Finanzverwaltung – in Rheinland-Pfalz: vom Rechenzentrum des Landesamtes für Steuern (LfSt) – in Dateiform auf elektronischem Weg an das jeweilige Statistische Landesamt übermittelt. Die Gewerbesteuerstatistik ist insofern eine Sekundärerhebung. Die Daten werden dadurch kosten- und zeitsparend für die statistische Aufbereitung gewonnen.

Die Festsetzung des Gewerbesteuermessbetrags kann mitunter eine längere Zeit in Anspruch nehmen. Es kann davon ausgegangen werden, dass dreieinhalb Jahre nach Ablauf des betreffenden Kalenderjahres der Großteil der Festsetzungen erfolgt ist. Die Daten für ein Statistikjahr kommen diesem Umstand Rechnung tragend seit dem Statistikjahr 2010 in vier Teilmengen im Statistischen Landesamt an: die erste Teilmenge im zweiten Folgejahr, die zweite Teilmenge im dritten Folgejahr usw. Die vierte Teilmenge wird separat im Juli des vierten Folgejahres übermittelt.

Für frühere Statistikjahre waren nur drei Teilmengen vereinbart. Es fehlten dann die im ersten Halbjahr des vierten Folgejahres getätigten Festsetzungen. Durch die Ergänzung der Datenlieferung um eine vierte Teilmenge wird die Datenqualität erhöht, weil insbesondere die Festsetzungen gegen große Unternehmen vielfach erst im vierten Folgejahr erfolgen. Für diese Unternehmen, die mitunter einen nicht unwesentlichen Einfluss auf das Gesamtergebnis der Statistik haben, können somit Schätzungen vermieden werden.

Für die wenigen bis zur Schlussmeldung noch nicht erfassten Steuerpflichtigen werden entweder von der Finanzverwaltung vorläufige Veranlagungsdaten erfragt, oder es wird vom Statistischen Landesamt eine Schätzung vorgenommen, ggf. durch Übernahme der Daten der vorjährigen Festsetzung/Zerlegung.

Erhebungseinheiten

Erhebungseinheiten der Gewerbesteuerstatistik sind die gewerbesteuerpflichtigen Betriebe, deren Veranlagung für das Berichtsjahr zur Festsetzung eines Gewerbesteuermessbetrags geführt hat, auch wenn dieser null betrug.

Erhebungsmerkmale

Für die Gewerbesteuerstatistik werden von den Steuerpflichtigen gemäß § 2 Abs. 6 StStatG die folgenden Erhebungsmerkmale erfasst:

- Gewinn/Verlust des Gewerbebetriebes, Hinzurechnungsbeträge, Kürzungsbeträge, Gewerbeertrag, Freibeträge, Steuermessbetrag nach dem Gewerbeertrag mit den im Besteuerungsverfahren festgestellten Angaben;
- Sitz (Gemeinde), Rechtsform, Art der Ertragssteuerpflicht, Wirtschaftszweig;
- in Fällen der Zerlegung die beteiligten Gemeinden mit den Zerlegungsanteilen.

Berichtszeitraum und Periodizität

Der Berichtszeitraum ist der 1. Januar bis 31. Dezember des Berichtsjahres. Die Gewerbesteuerstatistik ist seit dem Berichtsjahr 2011 jährlich durchzuführen. Zuvor war sie dreijährlich zu erstellen.

Vergleichbarkeit

Räumliche Vergleichbarkeit

Die Aufbereitung der Gewerbesteuerstatistik erfolgt grundsätzlich für alle Bundesländer nach dem gleichen Verfahren. Beim räumlichen Vergleich der Ergebnisse der Gewerbesteuerstatistik können sich aber Einschränkungen für Mehrbetriebsunternehmen/Organschaften ergeben. Der Gewerbeertrag der Filialen oder Zweigbetriebe bei Mehrbetriebsunternehmen sowie der Gewerbeertrag von Tochterunternehmen bei Organschaften wird nämlich von der Finanzverwaltung nicht am jeweiligen Firmensitz, sondern zentral am Sitz der Geschäftsleitung erfasst und erst im Rahmen der statistischen Aufbereitung über die Zerlegung dem Firmensitz zugeteilt.

Zeitliche Vergleichbarkeit

Bei einem zeitlichen Vergleich der Ergebnisse der Gewerbesteuerstatistik sind die folgenden Aspekte zu würdigen:

- Änderungen des Gewerbesteuerrechts können den zeitlichen Vergleich der Ergebnisse der Statistik erschweren.
- Veränderungen der wirtschaftlichen Zuordnung einzelner Unternehmen bzw. Unternehmenszusammenschlüsse/-aufspaltungen, die keinen realwirtschaftlichen Hintergrund haben, können den zeitlichen Vergleich der Ergebnisse der Statistik erschweren.
- Revisionen der verschiedenen Klassifikationen (s. u.) können die zeitliche Vergleichbarkeit der Statistik erschweren. Revisionen der Klassifikation der Wirtschaftszweige wurden in den Jahren 1994 (Einführung der WZ 1993), 2002 (Einführung der WZ 2003) und 2009 (Einführung der WZ 2008) für die Gewerbesteuerstatistik übernommen. Nicht alle Positionen sind uneingeschränkt über einen Klassifikationswechsel hinweg vergleichbar.
- Auflösungen, Umgliederungen und Neubildungen von Gemeinden haben nicht nur Auswirkungen auf die räumliche, sondern auch auf die zeitliche Vergleichbarkeit.

Klassifikationen

Wirtschaftszweige

Grundlage für die Darstellung der Ergebnisse der Gewerbesteuerstatistik 2019 nach Wirtschaftszweigen bildet das Verzeichnis der Wirtschaftszweige/GKZ 2012 der Finanzverwaltung mit Stand vom 01. Mai 2012, das im Bundessteuerblatt I veröffentlicht ist. Dieses Verzeichnis basiert auf der Klassifikation der Wirtschaftszweige 2008 des Statistischen Bundesamtes. Dieses wiederum ist abgeleitet aus einer nationalen Fassung der N.A.C.E (Nomenclature générale des activités économiques dans les Communautés Européennes) Rev. 2, die den Regeln der Verordnung (EG) Nr. 1893/2006 entspricht. In den EU-Mitgliedsstaaten erhobene Statistiken, die eine Klassifikation nach Wirtschaftszweigen beinhalten, müssen gemäß der N.A.C.E oder einer von ihr abgeleiteten einzelstaatlichen Klassifikation erstellt werden.

Die GKZ (Gewerbekennzahl) ist eine leicht modifizierte Form des Wirtschaftszweigs. Die Abweichungen bestehen fallweise in einer Verkürzung, Ausweitung oder Löschung der WZ. Die GKZ wird von der Finanzverwaltung zur Einordnung der Unternehmen in Größenklassen gemäß § 3 BpO 2000 benötigt. Sie ist im Grundinformationsdienst der Finanzverwaltung gespeichert.

Rechtsformen

Für die Gliederung nach Rechtsformen stehen laufend fortgeschriebene Schlüsselnummern aus dem Grundinformationsdienst der Finanzverwaltung zur Verfügung. Bei der Darstellung der Ergebnisse nach Rechtsformen wird unterschieden zwischen

- Einzelgewerbetreibenden,
- Personengesellschaften und ähnlichen Gesellschaften,
- Kapitalgesellschaften, Erwerbs- und Wirtschaftsgenossenschaften, Versicherungsvereine und Pensionsfondsvereine auf Gegenseitigkeit und
- übrigen juristischen Personen (Betriebe gewerblicher Art von Körperschaften des öffentlichen Rechts, sonstige Rechtsformen).

Größenklassen des Gewerbeertrags

Die Schichtung der Gewerbesteuerpflichtigen, ihrer Besteuerungsgrundlagen, ihres Gewerbeertrages und Steuermessbetrages erfolgt nach den folgenden Größenklassen des Gewerbeertrages, wobei in der Darstellung zwischen Gewerbebetrieben mit einem Steuermessbetrag von null Euro und Gewerbebetrieben mit einem positiven Steuermessbetrag differenziert wird:

Gewerbebetriebe mit Steuermessbetrag = 0 Euro		
davon	mit negativem	Gewerbeertrag
	ohne	Gewerbeertrag
	mit positivem	Gewerbeertrag
Gewerbebetriebe mit positivem Steuermessbetrag		
davon	mit Gewerbeertrag von...bis unter...Euro	
	unter	5 000 Euro
5 000 Euro	bis unter	10 000 Euro
10 000 Euro	bis unter	15 000 Euro
15 000 Euro	bis unter	24 500 Euro
24 500 Euro	bis unter	50 000 Euro
50 000 Euro	bis unter	100 000 Euro
100 000 Euro	bis unter	500 000 Euro
500 000 Euro	bis unter	1 Mill. Euro
1 Mill. Euro	bis unter	5 Mill. Euro
5 Mill. Euro	und mehr	

Regionale Zuordnung

Die Ergebnisse der Gewerbesteuerstatistik stehen bis zur Gemeindeebene zur Verfügung. Die regionale Zuordnung erfolgt nach den Gemeindeschlüsselnummern aus dem Grundinformationsdienst der Finanzverwaltung. Als Gebietsstand wird der 31.12. des entsprechenden Erhebungsjahres zugrunde gelegt.

Weil Gewerbebetriebe in der Gemeinde der Gewerbesteuer unterliegen, in der die Betriebsstätte unterhalten wird, ist bei Gewerbebetrieben mit Betriebsstätten in mehreren Gemeinden eine Zerlegung des Steuermessbetrages notwendig. Bei der regionalen Zuordnung wird deshalb nicht auf den Unternehmenssitz, sondern auf den Sitz einer jeden Betriebsstätte abgestellt. Gemeindeergebnisse stehen für die Steuermessbeträge und die Zerlegungsanteile zur Verfügung.

Die regionale Darstellung der Ergebnisse macht somit einen Austausch der gebietsfremden Steuerpflichtigen bzw. Betriebsstätten notwendig. Gewerbesteuerpflichtige, die von einem Finanzamt in Rheinland-Pfalz veranlagt werden, können auch Betriebsstätten in anderen Bundesländern unterhalten. Umgekehrt können Gewerbesteuerpflichtige, die von einem Finanzamt in einem anderen Bundesland veranlagt werden, auch in Rheinland-Pfalz Betriebsstätten besitzen. Deshalb unterscheiden regionale Darstellungen der Ergebnisse reine Festsetzungen und die Zerlegungen. Die Anzahl der Steuerpflichtigen in Regionaltabellen weicht von der in den übrigen Tabellen ab, weil hier im Grundsatz jede einzelne Betriebsstätte erfasst wird.

Die Beachtung der Geheimhaltungsvorschriften und die Notwendigkeit, den Statistischen Bericht in einem überschaubaren Rahmen zu halten, machen es notwendig, die Angaben mehr oder minder stark zusammenzufassen. Für nicht dargestellte Bereiche können, soweit es die Geheimhaltungsvorschriften erlauben, Ergebnisse auf Wunsch bis auf Gemeindeebene zur Verfügung gestellt werden.

Glossar

Betriebsstätte

Eine Betriebsstätte ist nach § 12 AO jede feste Geschäftseinrichtung oder Anlage, die der Tätigkeit eines Unternehmens dient. Als Betriebsstätten sind insbesondere anzusehen:

- die Stätte der Geschäftsleitung,
- Zweigniederlassungen,
- Geschäftsstellen,
- Fabrikations- oder Werkstätten,
- Warenlager,
- Ein- oder Verkaufsstellen,
- Bergwerke, Steinbrüche oder andere stehende, örtlich fortschreitende oder schwimmende Stätten der Gewinnung von Bodenschätzen sowie
- Bauausführungen oder Montagen, die länger als 6 Monate dauern.

Es genügt ggf., dass in der Betriebsstätte bloße Hilfs- und Nebenhandlungen ausgeführt werden; die Teilnahme am wirtschaftlichen Verkehr nach außen wird nicht gefordert (R 2.9 Abs. 3 GewStR 2009). Der Begriff der Betriebsstätte gehört zu den wichtigsten Begriffen des Ertrags- und Verkehrssteuerrechts.

Der Gewerbesteuer unterliegt gemäß § 2 Abs. 1 Satz 1 GewStG der im Inland betriebene Gewerbebetrieb. Das Merkmal "im Inland betrieben" liegt gemäß § 2 Abs. 1 Satz 3 GewStG dann vor, wenn im Inland u. a. eine Betriebsstätte unterhalten wird. Damit gewinnt die Betriebsstätte neben der Frage, ob ein stehendes Gewerbe oder ein Reisegewerbe vorliegt, für den notwendigen Inlandsbezug entscheidende Bedeutung.

Gewerbebetrieb

Der Gewerbebetrieb ist gemäß § 2 GewStG der Steuergegenstand (bzw. das Steuerobjekt) der Gewerbesteuer. Er ist in § 15 Abs. 2 EStG definiert als eine selbständige nachhaltige Betätigung, die mit der Absicht, Gewinn zu erzielen, unternommen wird und sich als Beteiligung am allgemeinen wirtschaftlichen Verkehr darstellt. Als Gewerbebetrieb gilt gemäß § 2 Abs. 2 und 3 GewStG stets und in vollem Umfang die Tätigkeit der Kapitalgesellschaften, der Genossenschaften sowie der Versicherungs- und Pensionsfondsvereine auf Gegenseitigkeit sowie der sonstigen juristischen Personen des privaten Rechts und der nichtrechtsfähigen Vereine, soweit sie einen wirtschaftlichen Geschäftsbetrieb unterhalten. Gewinne aus Land- und Forstwirtschaft oder aus selbständiger Arbeit im Sinne des § 18 EStG (unter anderem freiberufliche Tätigkeiten) unterliegen nicht der Gewerbesteuer. In einer ganzen Reihe von Fällen kommt darüber hinaus eine Befreiung von der Gewerbesteuer in Betracht. Diese Befreiungen sind im Einzelnen in § 3 GewStG geregelt.

Gewerbeertrag

Der Gewerbeertrag ist gemäß § 6 GewStG die Bemessungsgrundlage der Gewerbesteuer. Er ist gemäß § 7 GewStG definiert als der nach den Vorschriften des Einkommensteuergesetzes (EStG) oder des Körperschaftsteuergesetzes (KStG) zu ermittelnde Gewinn aus dem Gewerbebetrieb, vermehrt um die in § 8 GewStG aufgeführten Hinzurechnungen und vermindert um die in § 9 GewStG bezeichneten Kürzungen. Der Gewerbeertrag beziffert die objektive Ertragskraft des steuerpflichtigen Gewerbebetriebes ohne Rücksicht darauf, wem der Betrieb gehört, wem die Erträge des Betriebes zufließen und wie die persönlichen Verhältnisse des Betriebsinhabers sind. Für die Berechnung der Gewerbesteuer ist der Gewerbeertrag gemäß § 11 Abs. 1 GewStG auf volle 100 Euro abzurunden und um einen rechtsformabhängigen Freibetrag zu kürzen.

Gewerbesteuer

Die Gewerbesteuer ist eine Gemeindesteuer, der insbesondere jeder stehende im Inland betriebene Gewerbebetrieb gemäß § 2 Abs. 1, Satz 1 Gewerbesteuergesetz (GewStG) unterliegt. Besteuert wird die Ertragskraft des Gewerbebetriebes. Steuerschuldner ist gemäß § 5 GewStG der Unternehmer, für dessen Rechnung das Gewerbe betrieben wird. Die Besteuerungsgrundlage ist der Gewerbeertrag gemäß § 6 GewStG. Der Steuertarif ergibt sich aus der Steuermesszahl gemäß § 11 Abs. 2 GewStG (3,5 Prozent seit dem 1. Januar 2008) und dem von jeder Gemeinde individuell festzulegenden Hebesatz (vgl. § 16 GewStG).

Für die Ermittlung der Gewerbesteuerschuld gilt folgendes vereinfachtes Schema:

Gewinn aus Gewerbebetrieb (ermittelt aus EStG bzw. KStG) nach § 7 GewStG
+ Hinzurechnungen nach § 8 GewStG
./. Kürzungen nach § 9 GewStG
= Gewerbeertrag nach § 10 GewStG
./. Verlustverbrauch nach § 10a GewStG
= Gewerbeertrag (abzurunden auf volle 100 Euro nach § 11 GewStG)
./. Freibetrag nach § 11 GewStG (max. 24 500 Euro)
= Gewerbeertrag nach Freibetragsabzug (Gewerbeertrag darf hierdurch nicht negativ werden)
x Steuermesszahl
= Gewerbesteuermessbetrag
x Hebesatz der jeweiligen Gemeinde
= Gewerbesteuerschuld

Gewogener Durchschnittshebesatz

Der gewogene landesdurchschnittliche Hebesatz der Gewerbesteuer ergibt sich dadurch, dass die Summe des Istaufkommens über alle Gemeinden durch die Summe der entsprechenden Grundbeträge dividiert und mit 100 multipliziert wird:

$$\text{Landesdurchschnittlicher Hebesatz in \%} = \frac{\sum \text{Istaufkommen}}{\sum \text{Grundbeträge}} \times 100$$

Als Grundbetrag bezeichnet man den mit dem Faktor 100 multiplizierten Quotienten aus dem gemeindlichen Istaufkommen und Hebesatz in %. Der Grundbetrag kann daher als ein fiktiver, aus dem Gewerbesteueraufkommen abgeleiteter Messbetrag interpretiert werden.

Organgesellschaften

Eine Europäische Gesellschaft, Aktiengesellschaft oder Kommanditgesellschaft auf Aktien mit Geschäftsleitung im Inland und Sitz in einem Mitgliedstaat der Europäischen Union oder in einem Vertragsstaat des EWR-Abkommens ist gemäß § 14 KStG eine Organgesellschaft, wenn sie sich durch einen Gewinnabführungsvertrag im Sinne des § 291 Abs. 1 des Aktiengesetzes dazu verpflichtet hat, ihren ganzen Gewinn an ein einziges anderes gewerbliches Unternehmen abzuführen. Eine andere als die in § 14 Abs. 1 Satz 1 bezeichnete Kapitalgesellschaft mit Geschäftsleitung im Inland und Sitz in einem Mitgliedstaat der Europäischen Union oder in einem Vertragsstaat des EWR-Abkommens ist gemäß § 17 KStG eine Organgesellschaft, wenn sie sich wirksam verpflichtet, ihren ganzen Gewinn an ein anderes Unternehmen im Sinne des § 14 KStG abzuführen. Das Einkommen einer Organgesellschaft ist, soweit sich aus § 16 KStG nichts anderes ergibt, dem Träger des Unternehmens, dem sog. Organträger, zuzurechnen, wenn verschiedene in § 14 KStG benannte Voraussetzungen erfüllt sind.

Zusammen mit ihrem Organträger bilden die Organgesellschaften eine Organschaft im Sinne des Körperschaftsteuergesetzes (KStG). Der Organträger und die Organgesellschaften werden als ein Steuerpflichtiger zusammen veranlagt, wobei die Organgesellschaften eigene Erklärungen abgeben. Dabei wird der Gewerbeertrag jeder Organgesellschaft getrennt ermittelt und dem Organträger zur Berechnung des Steuermessbetrags nach dem Gewerbeertrag zugerechnet.

Ist eine Kapitalgesellschaft Organgesellschaft im Sinne der § 14 oder § 17 des Körperschaftsteuergesetzes, so gilt sie nach § 2 Abs. 2, Satz 2 GewStG als Betriebsstätte des Organträgers.

Reine Festsetzung

Eine reine Festsetzung liegt vor, wenn ein Unternehmen zur Ausübung des Gewerbebetriebs nur eine einzige Betriebsstätte unterhält.

Steuermessbetrag

Der Steuermessbetrag ist gemäß § 11 Abs. 1, Satz 2 GewStG durch Anwendung der Steuermesszahl auf den Gewerbeertrag zu ermitteln. Der Gewerbeertrag ist dazu gemäß § 11 Abs. 1, Satz 3 GewStG auf volle 100 Euro nach unten abzurunden und bei natürlichen Personen sowie bei Personengesellschaften um einen Freibetrag in Höhe von aktuell 24 500 Euro und bei bestimmten Körperschaften um einen Freibetrag von aktuell 5 000 Euro, höchstens jedoch in Höhe

des abgerundeten Gewerbeertrags, zu kürzen. Der Gewerbeertrag nach Freibetragsabzug wird mit der einheitlichen Steuerermesszahl von zurzeit 3,5% multipliziert. Ausgehend von diesem Messbetrag wird dann von der Gemeinde die Gewerbesteuer ausgerechnet und festgesetzt (siehe auch oben Gewerbesteuer).

Zerlegung

Eine Zerlegung der Gewerbesteuer kommt zum Tragen, wenn ein Unternehmen zur Ausübung des Gewerbes Betriebsstätten in mehreren Gemeinden unterhält. Dann ist der Steuermessbetrag gemäß § 28 Abs. 1 GewStG in die auf die einzelnen Gemeinden entfallenden Anteile zu zerlegen. Das gilt auch in den Fällen, in denen eine Betriebsstätte sich über mehrere Gemeinden erstreckt hat oder eine Betriebsstätte innerhalb eines Erhebungszeitraums von einer Gemeinde in eine andere Gemeinde verlegt worden ist. Zerlegungsmaßstab ist gemäß § 29 GewStG grundsätzlich das Verhältnis der in den einzelnen Gemeinden anfallenden Arbeitslöhne.

Die stehenden Gewerbebetriebe unterliegen der Gewerbesteuer in der Gemeinde, in der eine Betriebsstätte zur Ausübung des stehenden Gewerbes unterhalten wird. Befinden sich Betriebsstätten desselben Gewerbebetriebes in mehreren Gemeinden oder erstreckt sich die Betriebsstätte über mehrere Gemeinden, so wird die Gewerbesteuer in jeder Gemeinde nach dem Teil des Steuermessbetrags erhoben, der auf sie entfällt.

Gewerbeertrag Gewerbeertragsgrößenklassen (von ... bis unter ... EUR)	2014	2015	2016	2017	2018	2019
---	------	------	------	------	------	------

Steuerpflichtige Gewerbebetriebe / Anzahl						
mit Steuermessbetrag von Null	87 259	91 285	95 192	99 480	102 026	103 930
mit negativem Gewerbeertrag	37 345	37 984	39 188	40 719	42 087	43 325
ohne Gewerbeertrag	19 215	20 629	20 632	20 774	21 019	20 939
mit positivem Gewerbeertrag	30 699	32 672	35 372	37 987	38 920	39 666
mit positivem Steuermessbetrag	68 032	70 164	71 518	72 589	74 097	75 258
unter 5 000	2 579	2 638	2 618	2 556	2 507	2 524
5 000 – 10 000	1 793	1 837	1 847	1 871	1 941	1 930
10 000 – 15 000	1 318	1 330	1 361	1 399	1 382	1 428
15 000 – 24 500	1 701	1 738	1 875	1 899	1 991	1 924
24 500 – 50 000	27 960	27 925	27 692	27 441	27 342	27 022
50 000 – 100 000	18 168	18 999	19 560	20 065	20 373	20 758
100 000 – 500 000	12 250	13 259	13 959	14 552	15 687	16 627
500 000 – 1 000 000	1 148	1 272	1 291	1 445	1 504	1 584
1 000 000 – 5 000 000	869	890	1 038	1 073	1 078	1 182
5 000 000 und mehr	246	276	277	288	292	279
Insgesamt	155 291	161 449	166 710	172 069	176 123	179 188

Abgerundeter Gewerbeertrag / 1 000 EUR						
mit Steuermessbetrag von Null	-1 421 535	-1 201 810	-1 346 710	-1 311 955	-1 641 188	-1 842 652
mit negativem Gewerbeertrag	-1 795 002	-1 589 885	-1 750 568	-1 732 674	-2 060 982	-2 263 137
ohne Gewerbeertrag	-	-	-	-	-	-
mit positivem Gewerbeertrag	373 468	388 074	403 859	420 719	419 794	420 485
mit positivem Steuermessbetrag	15 287 338	17 247 578	17 720 345	22 236 804	18 172 427	17 208 857
unter 5 000	5 253	5 560	5 572	5 393	5 339	5 326
5 000 – 10 000	12 903	13 306	13 342	13 556	13 889	13 976
10 000 – 15 000	16 039	16 175	16 561	17 089	16 904	17 405
15 000 – 24 500	32 647	33 364	36 120	36 513	38 436	37 031
24 500 – 50 000	991 999	991 025	984 880	975 423	975 105	964 864
50 000 – 100 000	1 259 549	1 319 418	1 363 277	1 395 923	1 420 484	1 449 796
100 000 – 500 000	2 322 966	2 526 575	2 677 065	2 776 693	3 010 577	3 197 063
500 000 – 1 000 000	796 440	879 544	888 558	997 595	1 045 150	1 095 115
1 000 000 – 5 000 000	1 733 992	1 766 069	2 037 102	2 120 945	2 096 579	2 278 566
5 000 000 und mehr	8 115 549	9 696 543	9 697 867	13 897 676	9 549 964	8 149 715
Insgesamt	13 865 803	16 045 767	16 373 635	20 924 849	16 531 239	15 366 205

Steuermessbetrag / 1 000 EUR						
mit Steuermessbetrag von Null	-	-	-	-	-	-
mit negativem Gewerbeertrag	-	-	-	-	-	-
ohne Gewerbeertrag	-	-	-	-	-	-
mit positivem Gewerbeertrag	-	-	-	-	-	-
mit positivem Steuermessbetrag	490 827	558 308	574 165	731 673	588 494	554 091
unter 5 000	183	.	194	188	186	186
5 000 – 10 000	396	405	406	410	419	423
10 000 – 15 000	531	537	548	568	556	572
15 000 – 24 500	1 120	1 143	1 238	1 248	1 313	1 264
24 500 – 50 000	12 910	13 009	13 039	13 062	13 161	13 114
50 000 – 100 000	30 392	31 882	33 047	33 746	34 470	35 178
100 000 – 500 000	73 500	80 034	84 831	87 915	95 271	101 197
500 000 – 1 000 000	27 411	30 277	30 559	34 313	35 937	37 647
1 000 000 – 5 000 000	60 405	61 524	70 951	73 879	73 014	79 346
5 000 000 und mehr	283 978	.	339 351	486 344	334 167	285 164
Insgesamt	490 827	558 308	574 165	731 673	588 494	554 091

1 Ohne Organgesellschaften.

Wirtschaftsabschnitte	2014	2015	2016	2017	2018	2019
-----------------------	------	------	------	------	------	------

		Steuerpflichtige Gewerbebetriebe / Anzahl					
A	Land- und Forstwirtschaft, Fischerei	2 024	2 025	2 019	2 045	2 089	2 097
B	Bergbau und Gewinnung von Steinen und Erden	181	176	175	171	171	168
C	Verarbeitendes Gewerbe	15 306	15 439	15 471	15 447	15 294	15 133
D	Energieversorgung	6 392	7 000	7 963	9 046	9 925	10 589
E	Wasserversorgung; Abwasser- und Abfallentsorgung und Beseitigung von Umweltverschmutzungen	526	541	541	539	561	562
F	Baugewerbe	19 432	20 051	20 464	20 826	21 121	21 503
G	Handel; Instandhaltung und Reparatur von Kfz	33 544	34 673	35 328	35 984	36 278	36 195
H	Verkehr und Lagerei	4 906	4 984	4 982	4 988	4 945	4 933
I	Gastgewerbe	12 259	12 814	13 303	13 673	13 900	13 981
J	Information und Kommunikation	5 581	5 832	5 942	6 107	6 335	6 405
K	Erbringung von Finanz- und Versicherungsdienstleistungen	8 153	8 378	8 516	8 709	8 843	8 973
L	Grundstücks- und Wohnungswesen	10 354	10 761	11 180	11 518	11 845	12 248
M	Erbringung von freiberuflichen, wissenschaftlichen und technischen Dienstleistungen	14 467	15 037	15 526	16 121	16 693	17 355
N	Erbringung von sonstigen wirtschaftlichen Dienstleistungen	9 358	10 034	10 653	11 311	11 903	12 329
P	Erziehung und Unterricht	784	863	929	1 038	1 104	1 171
Q	Gesundheits- und Sozialwesen	1 322	1 388	1 534	1 625	1 680	1 725
R	Kunst, Unterhaltung und Erholung	2 711	2 859	3 066	3 237	3 356	3 421
S	Erbringung von sonstigen Dienstleistungen	7 991	8 594	9 118	9 684	10 080	10 400
A-S	Wirtschaftszweige insgesamt	155 291	161 449	166 710	172 069	176 123	179 188

		Steuermessbetrag / 1 000 EUR					
A	Land- und Forstwirtschaft, Fischerei	1 352	1 543	1 701	1 955	2 198	2 414
B	Bergbau und Gewinnung von Steinen und Erden	2 535	1 966	2 130	1 875	2 368	2 324
C	Verarbeitendes Gewerbe	217 455	238 458	240 143	357 738	226 054	193 507
D	Energieversorgung	6 975	9 573	9 313	9 174	8 734	9 300
E	Wasserversorgung; Abwasser- und Abfallentsorgung und Beseitigung von Umweltverschmutzungen	2 252	2 467	2 403	3 535	2 997	2 922
F	Baugewerbe	25 707	28 472	33 028	36 050	43 515	46 627
G	Handel; Instandhaltung und Reparatur von Kfz	60 687	67 265	68 130	74 208	78 124	79 107
H	Verkehr und Lagerei	8 105	9 524	10 417	10 753	11 603	11 648
I	Gastgewerbe	7 636	8 293	9 760	9 934	10 867	10 959
J	Information und Kommunikation	23 733	16 306	17 006	17 105	20 987	18 493
K	Erbringung von Finanz- und Versicherungsdienstleistungen	73 815	90 208	89 309	89 264	55 090	62 053
L	Grundstücks- und Wohnungswesen	12 164	12 961	15 103	17 247	16 098	17 364
M	Erbringung von freiberuflichen, wissenschaftlichen und technischen Dienstleistungen	28 734	48 342	50 728	75 746	82 218	67 323
N	Erbringung von sonstigen wirtschaftlichen Dienstleistungen	10 661	12 218	13 684	14 520	15 025	16 209
P	Erziehung und Unterricht	278	330	467	502	484	481
Q	Gesundheits- und Sozialwesen	1 936	2 367	2 527	2 684	2 907	3 274
R	Kunst, Unterhaltung und Erholung	2 542	2 515	3 215	3 620	3 505	4 084
S	Erbringung von sonstigen Dienstleistungen	4 261	5 499	5 100	5 762	5 720	6 001
A-S	Wirtschaftszweige insgesamt	490 827	558 308	574 165	731 673	588 494	554 091

¹ Ohne Organgesellschaften.

Verwaltungsbezirk	2017			2018			2019		
	Gewerbe- betriebe/ Betriebs- stätten	darunter: mit positivem Steuermessbetrag/ Zerlegungsanteil		Gewerbe- betriebe/ Betriebs- stätten	darunter: mit positivem Steuermessbetrag/ Zerlegungsanteil		Gewerbe- betriebe/ Betriebs- stätten	darunter: mit positivem Steuermessbetrag/ Zerlegungsanteil	
		Anzahl	EUR		Anzahl	EUR		Anzahl	EUR
Frankenthal (Pfalz), St.	2 053	892	4 692 626	2 081	895	5 012 339	2 083	920	4 883 401
Kaiserslautern, St.	4 681	2 120	16 431 800	4 820	2 157	16 643 538	4 789	2 088	16 669 819
Koblenz, St.	5 617	2 583	25 371 444	5 723	2 639	28 169 183	5 793	2 664	27 534 818
Landau i. d. Pf., St.	2 355	1 169	9 551 093	2 421	1 194	8 875 125	2 443	1 182	8 220 069
Ludwigshafen a. Rh., St.	6 206	2 635	47 222 610	6 300	2 644	44 857 059	6 448	2 703	28 587 431
Mainz, St.	11 537	4 272	33 116 477	11 756	4 345	43 084 663	11 844	4 360	35 327 624
Neustadt a. d. Weinstr., St.	2 680	1 275	4 982 998	2 739	1 306	4 979 755	2 781	1 362	5 391 902
Pirmasens, St.	2 236	938	5 462 048	2 302	960	5 188 948	2 350	987	5 518 611
Speyer, St.	2 667	1 258	9 604 594	2 668	1 242	10 778 699	2 676	1 256	11 218 952
Trier, St.	4 859	2 287	15 369 521	4 963	2 347	15 958 228	5 114	2 326	16 043 359
Worms, St.	3 992	1 675	13 410 211	4 091	1 703	12 210 455	4 090	1 734	15 398 463
Zweibrücken, St.	1 823	726	4 686 405	1 873	731	8 204 437	1 947	755	6 570 738
Ahrweiler	7 385	3 268	12 918 699	7 587	3 197	14 468 850	7 760	3 352	14 344 867
Altenkirchen (Ww.)	6 211	3 045	12 694 606	6 266	3 016	12 575 666	6 442	3 129	12 970 380
Alzey-Worms	6 634	3 031	10 082 296	6 780	3 002	10 963 819	6 751	3 044	10 715 586
Bad Dürkheim	7 020	3 195	10 142 546	7 145	3 242	10 365 628	7 221	3 311	11 114 746
Bad Kreuznach	7 843	3 498	14 719 025	7 940	3 526	14 043 234	7 999	3 637	13 082 320
Bernkastel-Wittlich	5 745	2 997	15 412 409	5 980	2 937	15 070 380	6 196	3 094	17 805 406
Birkenfeld	4 783	2 054	6 745 413	4 796	1 974	6 700 490	4 831	2 029	6 444 697
Cochem-Zell	3 660	1 799	5 275 682	3 809	1 745	5 513 165	3 869	1 858	6 298 863
Donnersbergkreis	3 510	1 555	5 048 956	3 602	1 592	4 879 712	3 595	1 609	4 804 897
Eifelkreis Bitburg-Prüm	5 578	2 666	10 433 105	5 779	2 540	11 316 239	6 000	2 747	11 339 477
Germersheim	5 523	2 632	21 701 518	5 649	2 636	17 788 751	5 803	2 712	11 037 805
Kaiserslautern	4 961	2 262	7 323 783	5 083	2 332	7 229 744	5 191	2 334	7 691 458
Kusel	2 902	1 258	3 497 647	2 968	1 265	3 728 721	3 034	1 311	4 072 540
Mainz-Bingen	10 382	4 724	175 480 091	10 582	4 712	82 850 433	10 673	4 825	81 465 447
Mayen-Koblenz	10 387	4 985	23 291 102	10 659	4 985	24 757 708	10 968	5 201	24 587 925
Neuwied	9 940	4 468	31 008 645	10 077	4 506	27 507 452	10 113	4 611	28 681 129
Rhein-Hunsrück-Kreis	5 833	2 744	13 190 459	5 983	2 640	13 905 977	6 041	2 773	14 127 815
Rhein-Lahn-Kreis	5 695	2 659	10 471 121	5 845	2 727	10 473 433	6 000	2 772	10 417 884
Rhein-Pfalz-Kreis	6 632	2 987	10 765 689	6 842	3 023	11 289 447	6 997	3 085	11 668 160
Südliche Weinstraße	5 526	2 730	11 043 042	5 591	2 770	10 719 473	5 668	2 797	11 319 916
Südwestpfalz	4 760	1 900	5 058 381	4 840	1 923	5 158 372	4 997	1 979	5 429 855
Trier-Saarburg	6 363	3 004	8 338 433	6 487	2 907	8 689 958	6 654	3 081	9 288 500
Vulkaneifel	3 194	1 658	7 553 189	3 342	1 599	7 987 092	3 495	1 735	7 609 792
Westerwaldkreis	11 686	5 732	32 086 286	11 839	5 787	36 796 697	11 950	5 904	37 770 617
Rheinland-Pfalz	202 859	92 681	654 183 950	207 208	92 746	578 742 870	210 606	95 267	555 455 269

1 Ohne Organgesellschaften.

Wirtschaftsabschnitte	Steuerpflichtige	Gewinn			Verlust		Verlustverbrauch		Abgerundeter Gewerbeertrag		
									ohne	negativ	positiv
	Anzahl	1 000 EUR			Anzahl	1 000 EUR	Anzahl	1 000 EUR	Anzahl		
A Land- und Forstwirtschaft, Fischerei	2 097	1 591	93 638	506	- 11 622	299	3 298	229	513	1 355	
B Bergbau und Gewinnung von Steinen und Erden	168	125	126 699	43	- 15 585	25	2 190	22	51	95	
C Verarbeitendes Gewerbe	15 133	11 925	4 432 315	3 208	- 931 815	2 062	127 467	1 697	3 275	10 161	
D Energieversorgung	10 589	8 396	310 483	2 193	- 62 685	2 198	44 993	1 788	2 207	6 594	
E Wasserversorgung; Abwasser- und Abfallentsorgung und Beseitigung von Umweltverschmutzungen	562	404	103 264	158	- 25 306	86	5 332	72	159	331	
F Baugewerbe	21 503	18 319	1 585 806	3 184	- 136 118	2 078	55 876	1 767	3 243	16 493	
G Handel; Instandhaltung und Reparatur von Kfz	36 195	27 829	2 774 454	8 366	- 298 298	4 933	119 403	4 380	8 456	23 359	
H Verkehr und Lagerei	4 933	4 128	394 246	805	- 105 198	514	16 744	451	812	3 670	
I Gastgewerbe	13 981	11 461	512 883	2 520	- 68 739	1 350	20 585	1 178	2 530	10 273	
J Information und Kommunikation	6 405	4 604	513 382	1 801	- 165 672	975	42 276	900	1 881	3 624	
K Erbringung von Finanz- und Versicherungsdienstleistungen	8 973	7 323	2 075 799	1 650	- 191 050	685	72 912	735	2 656	5 582	
L Grundstücks- und Wohnungswesen	12 248	8 847	1 086 688	3 401	- 135 299	1 739	58 633	2 380	4 180	5 688	
M Erbringung von freiberuflichen, wissenschaftlichen und technischen Dienstleistungen	17 355	12 910	1 552 860	4 445	- 476 480	2 135	73 502	2 236	7 352	7 767	
N Erbringung von sonstigen wirtschaftlichen Dienstleistungen	12 329	9 940	666 942	2 389	- 71 707	1 376	25 498	1 209	2 446	8 674	
P Erziehung und Unterricht	1 171	808	24 364	363	- 4 918	186	1 719	181	366	624	
Q Gesundheits- und Sozialwesen	1 725	1 265	112 891	460	- 20 352	221	5 579	289	460	976	
R Kunst, Unterhaltung und Erholung	3 421	2 579	154 911	842	- 43 685	521	13 781	486	850	2 085	
S Erbringung von sonstigen Dienstleistungen	10 400	8 556	312 199	1 844	- 48 124	1 085	11 541	939	1 888	7 573	
A-S Wirtschaftszweige insgesamt	179 188	141 010	16 833 824	38 178	- 2 812 654	22 468	701 330	20 939	43 325	114 924	

Wirtschaftsabschnitte	Abgerundeter Gewerbeertrag			Freibetrag		Steuermessbetrag			Vortragsfähiger Verlust zum 31.12.	
	insgesamt	negativ	positiv			Null	positiv		positiv	
	1 000 EUR			Anzahl	1 000 EUR	Anzahl	1 000 EUR	Anzahl	1 000 EUR	
A Land- und Forstwirtschaft, Fischerei	79 627	- 11 829	91 457	1 263	22 454	1 343	754	2 414	716	67 805
B Bergbau und Gewinnung von Steinen und Erden	51 569	.	.	57	1 293	81	87	2 324	72	65 245
C Verarbeitendes Gewerbe	5 049 071	- 632 997	5 682 068	7 525	153 121	7 336	7 797	193 507	4 759	3 042 827
D Energieversorgung	256 948	- 62 429	319 377	6 425	53 659	9 260	1 329	9 300	3 854	478 887
E Wasserversorgung; Abwasser- und Abfallentsorgung und Beseitigung von Umweltverschmutzungen	61 036	- 25 644	86 680	200	3 183	289	273	2 922	221	302 294
F Baugewerbe	1 475 120	- 145 716	1 620 835	13 648	288 375	9 046	12 457	46 627	4 567	795 367
G Handel; Instandhaltung und Reparatur von Kfz	2 369 256	- 268 572	2 637 828	19 648	377 355	20 559	15 636	79 107	12 125	1 595 920
H Verkehr und Lagerei	301 243	.	.	2 957	62 062	2 176	2 757	11 648	1 147	648 570
I Gastgewerbe	432 868	- 66 918	499 786	9 767	186 593	7 566	6 415	10 959	3 434	417 990
J Information und Kommunikation	492 736	- 83 315	576 050	2 535	47 656	3 824	2 581	18 493	2 604	463 115
K Erbringung von Finanz- und Versicherungsdienstleistungen	1 735 097	- 143 034	1 878 130	4 850	105 123	4 492	4 481	62 053	3 213	1 096 374
L Grundstücks- und Wohnungswesen	432 824	- 153 628	586 451	4 860	90 250	8 654	3 594	17 364	5 918	1 758 757
M Erbringung von freiberuflichen, wissenschaftlichen und technischen Dienstleistungen	1 641 250	.	.	5 154	95 945	11 740	5 615	67 323	9 094	1 441 151
N Erbringung von sonstigen wirtschaftlichen Dienstleistungen	541 166	- 65 736	606 902	7 537	143 552	6 699	5 630	16 209	3 373	455 424
P Erziehung und Unterricht	16 504	- 4 871	21 375	513	7 629	854	317	481	504	41 866
Q Gesundheits- und Sozialwesen	83 046	.	.	794	10 449	1 174	551	3 274	648	277 107
R Kunst, Unterhaltung und Erholung	102 770	- 42 432	145 201	1 817	28 413	2 194	1 227	4 084	1 224	712 661
S Erbringung von sonstigen Dienstleistungen	244 076	- 47 033	291 109	7 164	119 594	6 643	3 757	6 001	2 612	486 146
A-S Wirtschaftszweige insgesamt	15 366 205	- 2 263 137	17 629 342	96 714	1 796 705	103 930	75 258	554 091	60 085	14 147 507

1 Ohne Organgesellschaften.

Besteuerungsgrundlagen	Steuerpflichtige Gewerbebetriebe insgesamt		Gewerbebetriebe mit Steuermessbetrag = 0			
			zusammen		davon mit negativem Gewerbeertrag	
	Anzahl	1 000 EUR	Anzahl	1 000 EUR	Anzahl	1 000 EUR
Gewinn aus Gewerbebetrieb	141 010	16 833 824	65 917	2 226 382	5 559	961 341
Verlust aus Gewerbebetrieb	38 178	-2 812 654	38 013	-2 235 035	37 766	-2 196 825
nach § 7 Satz 4 GewStG abziehende steuerfreie Einnahmen nach § 3 Nr. 40 EStG und § 8b KStG bzw. hinzurechnende Beträge nach § 3c Abs. 2 EStG und § 8b KStG	806	126 819	256	32 275	117	17 117
nach § 3 GewStG befreiter Anteil am Gewinn aus Gewerbebetrieb	96	9 545	82	8 286	17	2 325
Von der Gewerbesteuer nach § 13 GewStDV befreiter Anteil am Gewinn aus Gewerbebetrieb	4	11	4	11	1	.
Korrektur Gewinn/Verlust ²	9	.	4	.	-	-
Unterschiedsbetrag i.S.d. § 5a Abs. 4 EStG	1	.	1	.	-	-
Sondervergütungen nach § 5a Abs. 4a EStG	6	92	-	-	-	-
Gewinn des wirtschaftlichen Geschäftsbetriebs nach § 15 Abs. 4 InvStG	-	-	-	-	-	-
Abziehende nicht anrechenbare Kapitalertragssteuer	1	.	-	-	-	-
Anwendung des § 20 Abs. 5 (ggf. i. V. m. § 45 Abs. 2) InvStG, davon 50 v.H.	260	13 573	73	206	52	.
Korrekturbetrag nach § 45 Abs. 1 InvStG	9	1 133	-	-	-	-
Hinzurechnungen zum Gewinn nach § 8 GewStG						
Nr. 1: Finanzierungsanteile						
Nr. 1a: Entgelte für Schulden	87 713	1 657 482	41 573	510 610	17 389	327 861
Nr. 1b: Renten und dauernde Lasten	149	1 355	51	454	21	161
Nr. 1c: Gewinnanteil des stillen Gesellschafters	371	8 530	151	559	98	.
Nr. 1d: ein Fünftel der Miet-/Pachtzinsen für bewegliche Wirtschaftsgüter	53 252	313 882	18 977	74 570	8 351	48 711
Nr. 1e: die Hälfte der Miet-/Pachtzinsen für unbewegliche Wirtschaftsgüter	70 343	1 389 911	29 969	436 690	12 533	286 840
Nr. 1f: ein Viertel der Aufwendungen für Konzessionen/Lizenzen	9 578	126 702	3 786	17 022	2 018	13 279
Kürzung des Hinzurechnungsbetrages n. § 8 Nr. 1 GewStG aufgrund des § 9 Nr. 2a S. 3, zweiter Halbsatz GewStG, § 9 Nr. 7 S. 2 bzw. § 9 Nr. 8 S. 2 GewStG, ggf. i. V. m. § 7a Abs. 2 GewStG	12	230	6	150	4	.
Finanzierungsanteile zusammen	113 089	3 497 632	54 240	1 039 754	22 276	676 786
Freibetrag nach § 8 Nr. 1 GewStG	113 079	1 479 009	54 230	548 532	22 268	294 474
anzurechnende Finanzierungsanteile nach § 8 Nr. 1 GewStG, davon 25 v.H.	4 129	504 654	1 387	122 805	889	95 578
Nr. 4: Gewinnanteile der persönlich haftenden Gesellschafter einer KGaA	13	22 940	6	4 336	6	4 336
Nr. 5: Hinzurechnungsbetrag n. § 8 Nr. 5 GewStG	1 043	33 398	217	.	85	.
Nr. 8: Anteil am Verlust von Personengesellschaften	614	172 742	375	122 460	261	112 846
Nr. 9: Zuwendungen i.S.d. § 9 Abs. 1 KStG	9 591	43 857	3 352	.	2 133	.
Nr. 10: Gewinnminderung bei Beteiligungsbesitz	4	7	-	-	-	-
Nr. 12: Ausländische Steuern	4	26 161	3	.	2	.
Hinzurechnungen zusammen	13 378	803 759	4 827	260 640	3 031	221 653
Summe Gewinn und Hinzurechnungen	174 536	14 699 547	99 318	216 802	43 250	-1 027 568
Kürzungen des Gewinns und der Hinzurechnungen						
Kürzungsbetrag n. § 9 Nr. 2a, 7 und 8 GewStG ggf. i. V. m. § 7a Abs. 2 GewStG	707	316 659	268	128 939	88	90 340
Nr. 1 S. 1: Einheitswerts des Grundbesitzes, davon 1,2 v.H.	12 303	95 574	4 461	36 684	2 084	26 520
Nr. 1 S. 2 u. 3: Erweiterte Kürzung bei Grundstücksunternehmen	1 245	259 727	1 182	241 581	39	11 576
Nr. 2: Anteile am Gewinn von Personengesellschaften	8 276	1 951 935	7 184	1 030 338	6 387	855 280
Nr. 2b: Dem Gewerbeertrag einer KGaA hinzugerechnete Gewinnanteile	19	18 434	17	.	14	17 489
Nr. 3: Positiver Teil des Gewerbeertrags ausländischer Betriebsstätten	24	6 857	12	.	9	3 748
Nr. 5: Abziehbare Zuwendungen	16 734	56 283	4 867	7 619	2 591	5 037
Kürzungen zusammen	35 091	2 705 469	16 894	1 467 355	10 601	1 009 990
Summe Gewinn, Hinzurechnungen und Kürzungen	173 339	11 994 138	98 121	-1 250 551	43 299	-2 037 558
Gewerbeertrag/-verlust, Verlustverbrauch, Freibetrag und Steuermessbetrag						
Gewerbeertrag aus dem Betrieb von Handelsschiffen im internationalen Verkehr	4	.	2	.	-	-
Gewerbeertrag bei öffentlich-rechtlichen Rundfunkanstalten	1	.	-	-	-	-
Nicht ausgleichsfähiger oder wegfallender Gewerbeverlust	115	2 955	115	2 955	98	2 672
Mind. des neg. Gewerbeertrags des Sanierungsjahres bei unternehmensbez. Sanierung nach § 7b Abs. 2 Satz 1 Nr. 1 GewStG ggf. i. V. m. Abs. 3 Satz 2 GewStG	3	714	3	714	-	-

1 Ohne Organgesellschaften. – 2 Aufgrund der Erstattung von Aufwendungen, die in einem vorangegangenen EHZ der Hinzurechnung unterlegen haben.

Besteuerungsgrundlagen	Steuerpflichtige Gewerbebetriebe insgesamt		Gewerbebetriebe mit Steuermessbetrag = 0			
			zusammen		davon	
	Anzahl	1 000 EUR	Anzahl	1 000 EUR	Anzahl	1 000 EUR
Gewerbeertrag der Organgesellschaften	456	4 294 961	165	- 201 216	125	- 222 664
Gewerbeertrag der Organgesellschaften, hier Korrekturbeträge wegen § 8b KStG	38	- 310 035	8	.	7	44
von OG zu versteuernder Übertragungsgewinn	-	-	-	-	-	-
Verlustverbrauch nach § 10a GewStG	22 468	701 330	18 459	387 808	4	36
Maßgeblicher Gewerbeertrag aus den Spartensummen	27	59 665	1	.	-	-
Abgerundeter Gewerbeertrag	179 188	15 366 205	103 930	-1 842 652	43 325	-2 263 137
Freibetrag für den Gewerbeertrag	96 714	1 796 705	39 656	420 213	-	-
Verbleibender Betrag nach Abzug des Freibetrags	118 593	13 569 500	43 335	-2 262 864	43 325	-2 263 137
Steuermessbetrag	179 188	554 091	103 930	-	43 325	-
Nachrichtlich						
Festgestellter vortragsfähiger Verlust zum 31.12.	60 085	14 147 507	59 957	13 139 768	43 186	9 916 634

1 Ohne Organgesellschaften. – 2 Aufgrund der Erstattung von Aufwendungen, die in einem vorangegangenen EHZ der Hinzurechnung unterlegen haben.

Besteuerungsgrundlagen	Gewerbebetriebe mit Steuermessbetrag = 0				Gewerbebetriebe mit positivem Steuermessbetrag	
	davon					
	ohne Gewerbeertrag		mit positivem Gewerbeertrag			
	Anzahl	1 000 EUR	Anzahl	1 000 EUR	Anzahl	1 000 EUR
Gewinn aus Gewerbebetrieb	20 704	767 021	39 654	498 020	75 093	14 607 441
Verlust aus Gewerbebetrieb	235	- 37 722	12	- 487	165	- 577 620
nach § 7 Satz 4 GewStG abzuziehende steuerfreie Einnahmen nach § 3 Nr. 40 EStG und § 8b KStG bzw. hinzurechnende Beträge nach § 3c Abs. 2 EStG und § 8b KStG	70	10 384	69	4 774	550	94 544
nach § 3 GewStG befreiter Anteil am Gewinn aus Gewerbebetrieb	57	5 800	8	161	14	1 259
Von der Gewerbesteuer nach § 13 GewStDV befreiter Anteil am Gewinn aus Gewerbebetrieb	2	.	1	.	-	-
Korrektur Gewinn/Verlust ²	1	.	3	.	5	.
Unterschiedsbetrag i.S.d. § 5a Abs. 4 EStG	1	.	-	-	-	-
Sondervergütungen nach § 5a Abs. 4a EStG	-	-	-	-	6	92
Gewinn des wirtschaftlichen Geschäftsbetriebs nach § 15 Abs. 4 InvStG	-	-	-	-	-	-
Abzuziehende nicht anrechenbare Kapitalertragssteuer	-	-	-	-	1	.
Anwendung des § 20 Abs. 5 (ggf. i. V. m. § 45 Abs. 2) InvStG, davon 50 v.H.	20	42	1	.	187	13 367
Korrekturbetrag nach § 45 Abs. 1 InvStG	-	-	-	-	9	1 133
Hinzurechnungen zum Gewinn nach § 8 GewStG						
Nr. 1: Finanzierungsanteile						
Nr. 1a: Entgelte für Schulden	8 669	149 557	15 515	33 192	46 140	1 146 872
Nr. 1b: Renten und dauernde Lasten	15	194	15	98	98	901
Nr. 1c: Gewinnanteil des stillen Gesellschafters	42	.	11	73	220	7 970
Nr. 1d: ein Fünftel der Miet-/Pachtzinsen für bewegliche Wirtschaftsgüter	4 094	20 115	6 532	5 744	34 275	239 312
Nr. 1e: die Hälfte der Miet-/Pachtzinsen für unbewegliche Wirtschaftsgüter	5 998	102 245	11 438	47 605	40 374	953 221
Nr. 1f: ein Viertel der Aufwendungen für Konzessionen/Lizenzen	881	3 403	887	340	5 792	109 680
Kürzung des Hinzurechnungsbetrages n. § 8 Nr. 1 GewStG aufgrund des § 9 Nr. 2a S. 3, zweiter Halbsatz GewStG, § 9 Nr. 7 S. 2 bzw. § 9 Nr. 8 S. 2 GewStG, ggf. i. V. m. § 7a Abs. 2 GewStG	2	.	-	-	6	79
Finanzierungsanteile zusammen	10 440	275 916	21 524	87 052	58 849	2 457 878
Freibetrag nach § 8 Nr. 1 GewStG	10 438	168 857	21 524	85 201	58 849	930 477
anzurechnende Finanzierungsanteile nach § 8 Nr. 1 GewStG, davon 25 v.H.	466	26 764	32	463	2 742	381 849
Nr. 4: Gewinnanteile der persönlich haftenden Gesellschafter einer KGaA	-	-	-	-	7	18 604
Nr. 5: Hinzurechnungsbetrag n. § 8 Nr. 5 GewStG	49	841	83	.	826	.
Nr. 8: Anteil am Verlust von Personengesellschaften	106	9 032	8	582	239	50 282
Nr. 9: Zuwendungen i.S.d. § 9 Abs. 1 KStG	1 216	1 213	3	.	6 239	.
Nr. 10: Gewinnminderung bei Beteiligungsbesitz	-	-	-	-	4	7
Nr. 12: Ausländische Steuern	-	-	1	.	1	.
Hinzurechnungen zusammen	1 671	37 850	125	1 137	8 551	543 120
Summe Gewinn und Hinzurechnungen	16 402	750 638	39 666	493 732	75 218	14 482 745
Kürzungen des Gewinns und der Hinzurechnungen						
Kürzungsbetrag n. § 9 Nr. 2a, 7 und 8 GewStG ggf. i. V. m. § 7a Abs. 2 GewStG	45	25 015	135	13 584	439	187 720
Nr. 1 S. 1: Einheitswerts des Grundbesitzes, davon 1,2 v.H.	844	7 722	1 533	2 442	7 842	58 890
Nr. 1 S. 2 u. 3: Erweiterte Kürzung bei Grundstücksunternehmen	1 076	218 019	67	11 986	63	18 146
Nr. 2: Anteile am Gewinn von Personengesellschaften	747	161 710	50	13 348	1 092	921 597
Nr. 2b: Dem Gewerbeertrag einer KGaA hinzugerechnete Gewinnanteile	3	.	-	-	2	.
Nr. 3: Positiver Teil des Gewerbeertrags ausländischer Betriebsstätten	3	.	-	-	12	.
Nr. 5: Abziehbare Zuwendungen	1 474	2 171	802	411	11 867	48 664
Kürzungen zusammen	3 888	415 594	2 405	41 771	18 197	1 238 114
Summe Gewinn, Hinzurechnungen und Kürzungen	15 157	335 045	39 665	451 961	75 218	13 244 689
Gewerbeertrag/-verlust, Verlustverbrauch, Freibetrag und Steuermessbetrag						
Gewerbeertrag aus dem Betrieb von Handelsschiffen im internationalen Verkehr	2	.	-	-	2	.
Gewerbeertrag bei öffentlich-rechtlichen Rundfunkanstalten	-	-	-	-	1	.
Nicht ausgleichsfähiger oder wegfallender Gewerbeverlust	17	284	-	-	-	-
Mind. des neg. Gewerbeertrags des Sanierungsjahres bei unternehmensbez. Sanierung nach § 7b Abs. 2 Satz 1 Nr. 1 GewStG ggf. i. V. m. Abs. 3 Satz 2 GewStG	3	714	-	-	-	-

1 Ohne Organgesellschaften. – 2 Aufgrund der Erstattung von Aufwendungen, die in einem vorangegangenen EHZ der Hinzurechnung unterlegen haben.

Besteuerungsgrundlagen	Gewerbebetriebe mit Steuermessbetrag = 0				Gewerbebetriebe mit positivem Steuermessbetrag	
	davon					
	ohne Gewerbeertrag		mit positivem Gewerbeertrag			
	Anzahl	1 000 EUR	Anzahl	1 000 EUR	Anzahl	1 000 EUR
Gewerbeertrag der Organgesellschaften	36	21 374	4	74	291	4 496 176
Gewerbeertrag der Organgesellschaften, hier Korrekturbeträge wegen § 8b KStG	1	.	-	-	30	.
von OG zu versteuernder Übertragungsgewinn	-	-	-	-	-	-
Verlustverbrauch nach § 10a GewStG	14 767	358 121	3 688	29 651	4 009	313 522
Maßgeblicher Gewerbeertrag aus den Spartensummen	1	.	-	-	26	.
Abgerundeter Gewerbeertrag	20 939	-	39 666	420 485	75 258	17 208 857
Freibetrag für den Gewerbeertrag	-	-	39 656	420 213	57 058	1 376 492
Verbleibender Betrag nach Abzug des Freibetrags	-	-	10	273	75 258	15 832 364
Steuermessbetrag	20 939	-	39 666	-	75 258	554 091
Nachrichtlich						
Festgestellter vortragsfähiger Verlust zum 31.12.	16 681	3 207 865	90	15 269	128	1 007 740

1 Ohne Organgesellschaften. – 2 Aufgrund der Erstattung von Aufwendungen, die in einem vorangegangenen EHZ der Hinzurechnung unterlegen haben.

Gewerbeertrag Gewerbeertragsgrößenklassen (von ... bis unter ... EUR)	A Land- und Forstwirtschaft, Fischerei	B Bergbau und Gewinnung von Steinen und Erden	C Verarbeitendes Gewerbe	D Energieversorgung	E Wasservers.; Abwasser- und Abfallentsorg. u. Beseit. von Umweltversch.	F Baugewerbe
---	---	---	--------------------------------	------------------------	---	-----------------

Steuerpflichtige Gewerbebetriebe / Anzahl						
mit Steuermessbetrag von Null	1 343	81	7 336	9 260	289	9 046
mit negativem Gewerbeertrag	513	51	3 275	2 207	159	3 243
ohne Gewerbeertrag	229	22	1 697	1 788	72	1 767
mit positivem Gewerbeertrag	601	8	2 364	5 265	58	4 036
mit positivem Steuermessbetrag	754	87	7 797	1 329	273	12 457
unter 5 000	8	3	223	20	11	269
5 000 – 10 000	20	3	160	84	9	208
10 000 – 15 000	11	2	106	28	10	204
15 000 – 24 500	10	1	217	26	8	296
24 500 – 50 000	290	5	2 164	620	41	4 537
50 000 – 100 000	230	12	2 043	260	58	3 883
100 000 – 500 000	156	31	2 059	229	102	2 726
500 000 – 1 000 000	19	17	343	37	22	197
1 000 000 – 5 000 000	10	11	381	18	10	129
5 000 000 und mehr	-	2	101	7	2	8
Insgesamt	2 097	168	15 133	10 589	562	21 503

Abgerundeter Gewerbeertrag / 1 000 EUR						
mit Steuermessbetrag von Null	- 5 380	.	- 606 150	- 34 577	- 25 043	- 92 653
mit negativem Gewerbeertrag	- 11 829	.	- 632 997	- 62 429	- 25 644	- 145 716
ohne Gewerbeertrag	-	-	-	-	-	-
mit positivem Gewerbeertrag	6 449	92	26 847	27 852	601	53 063
mit positivem Steuermessbetrag	85 007	.	5 655 221	291 525	86 080	1 567 773
unter 5 000	19	5	508	43	12	636
5 000 – 10 000	154	.	1 191	589	59	1 519
10 000 – 15 000	145	.	1 296	339	.	2 487
15 000 – 24 500	182	.	4 219	475	.	5 764
24 500 – 50 000	10 542	188	78 098	21 170	1 382	163 877
50 000 – 100 000	15 442	893	143 849	18 083	4 189	270 588
100 000 – 500 000	31 044	7 657	422 025	48 955	23 076	503 778
500 000 – 1 000 000	12 972	12 485	240 329	26 216	15 721	134 352
1 000 000 – 5 000 000	14 508	20 823	789 136	33 342	19 774	246 981
5 000 000 und mehr	-	.	3 974 569	142 314	.	237 791
Insgesamt	79 627	51 569	5 049 071	256 948	61 036	1 475 120

Steuermessbetrag / 1 000 EUR						
mit Steuermessbetrag von Null	-	-	-	-	-	-
mit negativem Gewerbeertrag	-	-	-	-	-	-
ohne Gewerbeertrag	-	-	-	-	-	-
mit positivem Gewerbeertrag	-	-	-	-	-	-
mit positivem Steuermessbetrag	2 414	2 324	193 507	9 300	2 922	46 627
unter 5 000	.	.	18	.	.	22
5 000 – 10 000
10 000 – 15 000	5	.	45	8	.	.
15 000 – 24 500	.	.	147	15	.	202
24 500 – 50 000	.	.	1 197	241	.	2 248
50 000 – 100 000	352	24	3 602	429	121	6 566
100 000 – 500 000	970	253	13 620	1 559	771	15 911
500 000 – 1 000 000	.	.	8 274	896	544	4 622
1 000 000 – 5 000 000	.	.	27 490	1 162	689	.
5 000 000 und mehr	-
Insgesamt	2 414	2 324	193 507	9 300	2 922	46 627

1 Ohne Organisationsgesellschaften.

noch:
T 6

Gewerbsteuerpflichtige¹, deren Gewerbeertrag und Steuermessbetrag 2019
nach Gewerbeertragsgrößenklassen und Wirtschaftsabschnitten

Gewerbeertrag Gewerbeertragsgrößenklassen (von ... bis unter ... EUR)	G Handel; Instandhaltung und Reparatur von Kfz	H Verkehr und Lagerei	I Gastgewerbe	J Information und Kommuni- kation	K Erbringung von Finanz- und Versicherungs- dienst- leistungen	L Grundstücks- und Wohnungs- wesen
---	--	-----------------------------	------------------	---	---	--

Steuerpflichtige Gewerbebetriebe / Anzahl						
mit Steuermessbetrag von Null	20 559	2 176	7 566	3 824	4 492	8 654
mit negativem Gewerbeertrag	8 456	812	2 530	1 881	2 656	4 180
ohne Gewerbeertrag	4 380	451	1 178	900	735	2 380
mit positivem Gewerbeertrag	7 723	913	3 858	1 043	1 101	2 094
mit positivem Steuermessbetrag	15 636	2 757	6 415	2 581	4 481	3 594
unter 5 000	478	70	70	179	180	159
5 000 – 10 000	334	62	150	108	58	95
10 000 – 15 000	264	41	106	81	43	63
15 000 – 24 500	366	68	117	114	52	89
24 500 – 50 000	5 373	980	2 940	769	1 408	1 234
50 000 – 100 000	4 138	773	2 020	640	1 433	913
100 000 – 500 000	4 051	635	973	571	1 134	895
500 000 – 1 000 000	362	80	27	72	52	77
1 000 000 – 5 000 000	238	46	11	33	64	60
5 000 000 und mehr	32	2	1	14	57	9
Insgesamt	36 195	4 933	13 981	6 405	8 973	12 248

Abgerundeter Gewerbeertrag / 1 000 EUR						
mit Steuermessbetrag von Null	- 182 650	- 81 312	- 20 507	- 72 098	- 129 211	- 130 492
mit negativem Gewerbeertrag	- 268 572	.	- 66 918	- 83 315	- 143 034	- 153 628
ohne Gewerbeertrag	-	-	-	-	-	-
mit positivem Gewerbeertrag	85 922	.	46 411	11 217	13 822	23 135
mit positivem Steuermessbetrag	2 551 906	382 555	453 376	564 833	1 864 308	563 316
unter 5 000	1 069	142	157	388	341	351
5 000 – 10 000	2 415	456	1 095	770	409	671
10 000 – 15 000	3 205	491	1 282	1 009	512	764
15 000 – 24 500	7 070	1 318	2 198	2 187	1 023	1 669
24 500 – 50 000	191 765	35 111	104 734	27 699	51 318	43 888
50 000 – 100 000	290 428	53 505	139 219	44 978	101 440	64 513
100 000 – 500 000	803 293	124 841	166 259	112 697	199 529	181 121
500 000 – 1 000 000	246 554	55 685	17 126	50 719	38 407	53 782
1 000 000 – 5 000 000	431 545	.	.	62 336	132 478	115 536
5 000 000 und mehr	574 564	.	.	262 050	1 338 853	101 021
Insgesamt	2 369 256	301 243	432 868	492 736	1 735 097	432 824

Steuermessbetrag / 1 000 EUR						
mit Steuermessbetrag von Null	-	-	-	-	-	-
mit negativem Gewerbeertrag	-	-	-	-	-	-
ohne Gewerbeertrag	-	-	-	-	-	-
mit positivem Gewerbeertrag	-	-	-	-	-	-
mit positivem Steuermessbetrag	79 107	11 648	10 959	18 493	62 053	17 364
unter 5 000	37	.	.	14	.	.
5 000 – 10 000	82	16	21	.	.	22
10 000 – 15 000	110	.	33	35	18	25
15 000 – 24 500	247	46	67	76	.	.
24 500 – 50 000	2 628	494	1 246	441	677	591
50 000 – 100 000	7 060	1 296	3 203	1 162	2 379	1 566
100 000 – 500 000	25 382	3 984	5 059	3 640	6 107	5 718
500 000 – 1 000 000	8 448	1 916	585	1 754	1 329	1 832
1 000 000 – 5 000 000	15 014	.	.	.	4 626	.
5 000 000 und mehr	20 099
Insgesamt	79 107	11 648	10 959	18 493	62 053	17 364

1 Ohne Organgesellschaften.

noch:
T 6

Gewerbsteuerpflichtige¹, deren Gewerbeertrag und Steuermessbetrag 2019
nach Gewerbeertragsgrößenklassen und Wirtschaftsabschnitten

Gewerbeertrag Gewerbeertragsgrößenklassen (von ... bis unter ... EUR)	M Erbringung von freiberuflichen, wissenschaftl. und technischen Dienstleist.	N Erbringung von sonstigen wirtschaftl. Dienst- leistungen	P Erziehung und Unterricht	Q Gesundheits- und Sozialwesen	R Kunst, Unterhaltung und Erholung	S Erbringung von sonstigen Dienst- leistungen
---	--	---	-------------------------------------	--------------------------------------	---	---

Steuerpflichtige Gewerbebetriebe / Anzahl						
mit Steuermessbetrag von Null	11 740	6 699	854	1 174	2 194	6 643
mit negativem Gewerbeertrag	7 352	2 446	366	460	850	1 888
ohne Gewerbeertrag	2 236	1 209	181	289	486	939
mit positivem Gewerbeertrag	2 152	3 044	307	425	858	3 816
mit positivem Steuermessbetrag	5 615	5 630	317	551	1 227	3 757
unter 5 000	539	153	31	15	41	75
5 000 – 10 000	252	118	13	38	96	122
10 000 – 15 000	197	97	14	16	62	83
15 000 – 24 500	241	129	19	39	61	71
24 500 – 50 000	1 692	2 126	129	175	473	2 066
50 000 – 100 000	1 301	1 703	66	112	257	916
100 000 – 500 000	1 129	1 186	43	115	211	381
500 000 – 1 000 000	139	71	2	23	17	27
1 000 000 – 5 000 000	91	41	-	16	7	16
5 000 000 und mehr	34	6	-	2	2	-
Insgesamt	17 355	12 329	1 171	1 725	3 421	10 400

Abgerundeter Gewerbeertrag / 1 000 EUR						
mit Steuermessbetrag von Null	.	- 31 767	- 2 035	- 17 502	- 33 898	- 6 117
mit negativem Gewerbeertrag	.	- 65 736	- 4 871	.	- 42 432	- 47 033
ohne Gewerbeertrag	-	-	-	-	-	-
mit positivem Gewerbeertrag	23 062	33 969	2 835	.	8 534	40 916
mit positivem Steuermessbetrag	.	572 933	18 539	100 548	136 668	250 193
unter 5 000	1 015	310	62	32	77	159
5 000 – 10 000	1 839	833	.	261	706	890
10 000 – 15 000	2 449	1 181	167	192	738	1 010
15 000 – 24 500	4 666	2 438	349	756	1 191	1 362
24 500 – 50 000	60 573	75 753	4 435	6 239	16 553	71 541
50 000 – 100 000	91 520	119 269	4 460	7 661	18 019	61 739
100 000 – 500 000	223 911	207 146	7 647	24 748	41 855	67 484
500 000 – 1 000 000	95 580	47 702	.	15 405	.	19 226
1 000 000 – 5 000 000	164 899	69 415	-	.	12 471	26 782
5 000 000 und mehr	.	48 888	-	.	.	-
Insgesamt	1 641 250	541 166	16 504	83 046	102 770	244 076

Steuermessbetrag / 1 000 EUR						
mit Steuermessbetrag von Null	-	-	-	-	-	-
mit negativem Gewerbeertrag	-	-	-	-	-	-
ohne Gewerbeertrag	-	-	-	-	-	-
mit positivem Gewerbeertrag	-	-	-	-	-	-
mit positivem Steuermessbetrag	67 323	16 209	481	3 274	4 084	6 001
unter 5 000	35	.	.	.	3	.
5 000 – 10 000	64	29	.	5	.	20
10 000 – 15 000	85	40	.	.	18	28
15 000 – 24 500	163	84	12	24	35	42
24 500 – 50 000	992	1 000	58	105	229	797
50 000 – 100 000	2 382	2 847	114	203	450	1 421
100 000 – 500 000	7 301	6 434	241	818	1 334	2 095
500 000 – 1 000 000	3 303	1 640	.	533	395	659
1 000 000 – 5 000 000	5 753	2 415	-	1 101	.	.
5 000 000 und mehr	47 246	.	-	.	.	-
Insgesamt	67 323	16 209	481	3 274	4 084	6 001

1 Ohne Organgesellschaften.

Gewerbeertrag Gewerbeertragsgrößenklassen (von ... bis unter ... EUR)	Insgesamt	Einzelgewerbe- treibende	Personen- gesellschaften	Kapital- gesellschaften ²	Übrige juristische Personen
---	-----------	-----------------------------	-----------------------------	---	--------------------------------

Steuerpflichtige Gewerbebetriebe / Anzahl					
mit Steuermessbetrag von Null	103 930	58 760	11 339	31 529	2 302
mit negativem Gewerbeertrag	43 325	16 147	4 564	21 703	911
ohne Gewerbeertrag	20 939	7 825	2 617	9 789	708
mit positivem Gewerbeertrag	39 666	34 788	4 158	37	683
mit positivem Steuermessbetrag	75 258	47 228	8 756	18 284	990
unter 5 000	2 524	3	-	2 520	1
5 000 – 10 000	1 930	2	1	1 567	360
10 000 – 15 000	1 428	3	1	1 224	200
15 000 – 24 500	1 924	3	-	1 760	161
24 500 – 50 000	27 022	22 078	1 974	2 861	109
50 000 – 100 000	20 758	15 903	2 219	2 580	56
100 000 – 500 000	16 627	8 954	3 500	4 116	57
500 000 – 1 000 000	1 584	226	566	782	10
1 000 000 – 5 000 000	1 182	56	412	706	8
5 000 000 und mehr	279	-	83	168	28
Insgesamt	179 188	105 988	20 095	49 813	3 292

Abgerundeter Gewerbeertrag / 1 000 EUR					
mit Steuermessbetrag von Null	-1 842 652	204 577	- 456 682	-1 539 188	- 51 360
mit negativem Gewerbeertrag	-2 263 137	- 174 794	- 495 759	-1 539 526	- 53 058
ohne Gewerbeertrag	-	-	-	-	-
mit positivem Gewerbeertrag	420 485	379 371	39 077	339	1 698
mit positivem Steuermessbetrag	17 208 857	3 632 740	3 970 940	9 036 077	569 100
unter 5 000	5 326	.	-	5 311	.
5 000 – 10 000	13 976	.	.	11 391	2 560
10 000 – 15 000	17 405	.	.	14 936	2 416
15 000 – 24 500	37 031	68	-	33 937	3 026
24 500 – 50 000	964 864	787 587	71 582	102 002	3 692
50 000 – 100 000	1 449 796	1 100 553	161 250	184 069	3 924
100 000 – 500 000	3 197 063	1 512 006	752 359	919 113	13 584
500 000 – 1 000 000	1 095 115	147 659	387 404	553 225	6 827
1 000 000 – 5 000 000	2 278 566	.	763 540	1 411 012	.
5 000 000 und mehr	8 149 715	-	1 834 784	5 801 080	513 850
Insgesamt	15 366 205	3 837 317	3 514 259	7 496 889	517 741

Steuermessbetrag / 1 000 EUR					
mit Steuermessbetrag von Null	-	-	-	-	-
mit negativem Gewerbeertrag	-	-	-	-	-
ohne Gewerbeertrag	-	-	-	-	-
mit positivem Gewerbeertrag	-	-	-	-	-
mit positivem Steuermessbetrag	554 091	86 627	131 475	316 243	19 746
unter 5 000	186	.	-	185	.
5 000 – 10 000	423	.	.	396	27
10 000 – 15 000	572	.	.	521	50
15 000 – 24 500	1 264	1	-	.	.
24 500 – 50 000	13 114	8 624	.	3 566	.
50 000 – 100 000	35 178	24 870	3 741	6 440	128
100 000 – 500 000	101 197	45 236	23 330	32 166	465
500 000 – 1 000 000	37 647	.	13 074	19 362	.
1 000 000 – 5 000 000	79 346	.	26 371	49 384	.
5 000 000 und mehr	285 164	-	.	.	17 980
Insgesamt	554 091	86 627	131 475	316 243	19 746

1 Ohne Organgesellschaften. – 2 Kapitalgesellschaften, Erwerbs- und Wirtschaftsgenossenschaften, Versicherungsvereine auf Gegenseitigkeit.

WZ 2008	Wirtschaftszweig	Steuer- pflichtige	Abgerundeter Gewerbeertrag	Freibetrag		Steuer- mess- betrag
		Anzahl	1 000 EUR	Anzahl	1 000 EUR	
A	Land- und Forstwirtschaft, Fischerei	2 097	79 627	1 263	22 454	2 414
01	Landwirtschaft, Jagd und damit verbundene Tätigkeiten	1 471	53 876	863	15 176	.
01.1	Anbau einjähriger Pflanzen	75	6 211	56	935	.
01.2	Anbau mehrjähriger Pflanzen	262	15 349	168	2 938	.
01.3	Betrieb von Baumschulen, sowie Anbau von Pflanzen zu Vermehrungszwecken	54	2 464	39	.	.
01.4	Tierhaltung	243	3 670	117	1 649	.
01.5	Gemischte Landwirtschaft	101	3 394	64	1 143	.
01.6	Erbringung von landwirtschaftlichen Dienstleistungen	732	22 778	418	7 632	656
01.7	Jagd, Fallenstellerei und damit verbundene Tätigkeiten	4	10	1	.	.
02	Forstwirtschaft und Holzeinschlag	602	25 541	389	7 010	.
02.1	Forstwirtschaft	52	2 272	34	631	66
02.2	Holzeinschlag	129	3 188	73	1 239	89
02.3	Sammeln von wild wachsenden Produkten (ohne Holz)	-	-	-	-	-
02.4	Erbringung von Dienstleistungen für Forstwirtschaft und Holzeinschlag	421	20 081	282	5 140	.
03	Fischerei und Aquakultur	24	211	11	268	9
03.1	Fischerei	8	276	6	147	5
03.2	Aquakultur	16	- 65	5	121	5
B	Bergbau und Gewinnung von Steinen und Erden	168	51 569	57	1 293	2 324
05	Kohlenbergbau	-	-	-	-	-
05.1	Steinkohlenbergbau	-	-	-	-	-
05.2	Braunkohlenbergbau	-	-	-	-	-
06	Gewinnung von Erdöl und Erdgas	1	.	1	.	.
06.1	Gewinnung von Erdöl	1	.	1	.	.
06.2	Gewinnung von Erdgas	-	-	-	-	-
07	Erzbergbau	-	-	-	-	-
07.1	Eisenerzbergbau	-	-	-	-	-
07.2	NE-Metallerzbergbau	-	-	-	-	-
08	Gewinnung von Steinen und Erden, sonstiger Bergbau	167	.	56	.	.
08.1	Gewinnung von Natursteinen, Kies, Sand, Ton und Kaolin	151	35 175	54	1 219	1 735
08.9	Sonstiger Bergbau; Gewinnung von Steinen u. Erden a.n.g.	16	.	2	.	.
09	Erbringung von Dienstleistungen für den Bergbau und für die Gewinnung von Steinen und Erden	-	-	-	-	-
09.1	Erbringung von Dienstleistungen für die Gewinnung von Erdöl und Erdgas	-	-	-	-	-
09.9	Erbringung von Dienstleistungen für den sonstigen Bergbau und die Gewinnung von Steinen und Erden	-	-	-	-	-
C	Verarbeitendes Gewerbe	15 133	5 049 071	7 525	153 121	193 507
10	Herstellung von Nahrungs- und Futtermitteln	1 770	191 048	1 171	24 926	6 655
10.1	Schlachten und Fleischverarbeitung	713	39 653	482	10 389	1 174
10.2	Fischverarbeitung	6	.	4	.	.
10.3	Obst- und Gemüseverarbeitung	55	8 169	24	412	285
10.4	Herstellung von pflanzlichen und tierischen Ölen und Fetten	20	127	3	.	.
10.5	Milchverarbeitung	39	.	26	411	.
10.6	Mahl- und Schälsmühlen, Herstellung von Stärke und Stärkeerzeugnissen	34	7 407	22	486	.
10.7	Herstellung von Back- und Teigwaren	707	95 185	525	11 478	3 144
10.8	Herstellung von sonstigen Nahrungsmitteln	150	15 412	67	1 330	938
10.9	Herstellung von Futtermitteln	46	20 158	18	314	.
11	Getränkeherstellung	506	117 630	195	3 440	4 328
12	Tabakverarbeitung	5	.	-	-	.
13	Herstellung von Textilien	264	14 432	137	2 098	.
13.1	Spinnstoffaufbereitung und Spinnerei	1	.	-	-	.

WZ 2008	Wirtschaftszweig	Steuer- pflichtige	Abgerundeter Gewerbeertrag	Freibetrag		Steuer- mess- betrag
		Anzahl	1 000 EUR	Anzahl	1 000 EUR	
13.2	Weberei	5	.	4	79	.
13.3	Veredlung von Textilien und Bekleidung	110	3 318	64	938	.
13.9	Herstellung von sonstigen Textilwaren	148	5 182	69	1 081	191
14	Herstellung von Bekleidung	202	17 136	115	1 292	.
14.1	Herstellung von Bekleidung (ohne Pelzbekleidung)	175	15 361	104	1 201	.
14.2	Herstellung von Pelzwaren	8	.	3	.	.
14.3	Herstellung von Bekleidung aus gewirktem und gestricktem Stoff	19	.	8	.	.
15	Herstellung von Leder, Lederwaren und Schuhen	154	36 214	67	1 336	1 351
15.1	Herstellung von Leder und Lederwaren (ohne Herstellung von Lederbekleidung)	59	2 579	29	575	.
15.2	Herstellung von Schuhen	95	33 635	38	760	.
16	Herstellung von Holz-, Flecht-, Korb- und Korkwaren (ohne Möbel)	1 104	97 973	667	13 884	3 196
16.1	Säge-, Hobel- und Holzimprägnierwerke	114	31 509	58	1 127	1 099
16.2	Herstellung von sonstigen Holz-, Korb-, Flecht- und Korbwaren (ohne Möbel)	990	66 464	609	12 756	2 097
17	Herstellung von Papier, Pappe und Waren daraus	134	138 007	46	887	5 606
17.1	Herstellung von Holz- und Zellstoff, Papier, Karton und Pappe	24	95 517	8	150	.
17.2	Herstellung von Waren aus Papier, Karton und Pappe	110	42 490	38	737	.
18	Herstellung von Druckerzeugnissen; Vervielfältigung von bespielten Ton-, Bild- und Datenträgern	656	15 956	304	5 780	976
18.1	Herstellung von Druckerzeugnissen	621	15 512	291	5 563	.
18.2	Vervielfältigung von bespielten Ton-, Bild- und Datenträgern	35	444	13	217	.
19	Kokerei und Mineralölverarbeitung	5	31	-	-	.
19.1	Kokerei	1	.	-	-	.
19.2	Mineralölverarbeitung	4	31	-	-	.
20	Herstellung von chemischen Erzeugnissen	295	499 510	75	1 386	18 207
20.1	Herstellung von chemischen Grundstoffen, Düngemitteln und Stickstoff- verbindungen, Kunststoffen in Primärformen und synthetischem Kautschuk in Primärformen	84	362 788	16	342	.
20.2	Herstellung von Schädlingsbekämpfungs-, Pflanzenschutz- und Desinfektionsmitteln	1	.	-	-	.
20.3	Herstellung von Anstrichmitteln, Druckfarben und Kitten	38	29 943	6	119	.
20.4	Herstellung von Seifen, Wasch-, Reinigungs- und Körperpflegemitteln sowie von Duftstoffen	84	27 449	29	465	1 236
20.5	Herstellung von sonstigen chemischen Erzeugnissen	86	79 028	24	460	2 930
20.6	Herstellung von Chemiefasern	2	.	-	-	.
21	Herstellung von pharmazeutischen Erzeugnissen	55	.	17	370	.
21.1	Herstellung von pharmazeutischen Grundstoffen	4	.	-	-	.
21.2	Herstellung von pharmazeutischen Spezialitäten und sonstigen pharmazeutischen Erzeugnissen	51	.	17	370	.
22	Herstellung von Gummi- und Kunststoffwaren	457	192 932	147	3 243	7 587
22.1	Herstellung von Gummiwaren	35	2 001	12	257	.
22.2	Herstellung von Kunststoffwaren	422	190 931	135	2 987	.
23	Herstellung von Glas und Glaswaren, Keramik, Verarbeitung von Steinen und Erden	1 032	97 328	555	11 518	5 392
23.1	Herstellung von Glas und Glaswaren	99	- 20 469	42	844	806
23.2	Herstellung von feuerfest. keramisch. Werkstoffen und Waren	18	10 260	4	98	.
23.3	Herstellung von keramischen Baumaterialien	27	- 3 935	8	141	.
23.4	Herstellung von sonstigen Porzellan- und keramischen Erzeugnissen	130	16 538	68	1 269	.
23.5	Herstellung von Zement, Kalk und gebranntem Gips	3	7 090	3	74	.
23.6	Herstellung von Erzeugnissen aus Beton, Zement und Gips	264	57 808	132	2 829	2 086
23.7	Be- und Verarbeitung von Naturwerksteinen und Natursteinen a.n.g.	435	19 184	277	5 764	548
23.9	Herstellung von Schleifkörpern und Schleifmitteln auf Unterlage sowie sonstigen Erzeugnissen aus nichtmetallischen Mineralien a.n.g.	56	10 851	21	499	444
24	Metallerzeugung und -bearbeitung	80	23 094	18	395	.

WZ 2008	Wirtschaftszweig	Steuer- pflichtige	Abgerundeter Gewerbeertrag	Freibetrag		Steuer- mess- betrag
		Anzahl	1 000 EUR	Anzahl	1 000 EUR	
24.1	Erzeugung von Roheisen, Stahl und Ferrolegierungen	5	13	-	-	.
24.2	Herstellung von Stahlrohren, Rohrform-, Rohrverschluss- und Rohrverbindungsstücken aus Stahl	15	4 785	1	.	.
24.3	Sonst. erste Bearbeitung von Eisen und Stahl	8	4 091	3	.	.
24.4	Erzeugung und erste Bearbeitung von NE-Metallen	24	4 862	6	104	.
24.5	Gießereien	28	9 343	8	196	.
25	Herstellung von Metallerzeugnissen	2 981	357 150	1 572	33 135	13 092
25.1	Stahl- und Leichtmetallbau	1 169	158 240	587	12 294	5 563
25.2	Herstellung von Metalltanks und -behältern; Herstellung von Heizkörpern und -kesseln für Zentralheizungen	48	1 609	22	481	.
25.3	Herstellung von Dampfkesseln (ohne Zentralheizungskessel)	3	.	1	.	.
25.4	Herstellung von Waffen und Munition	21	.	12	.	.
25.5	Herstellung von Schmiede-, Press-, Zieh- und Stanzteilen, gewalzten Ringen und pulvermetallurgischen Erzeugnissen	47	13 742	21	405	.
25.6	Oberflächenveredlung und Wärmebehandlung; Mechanik a.n.g.	1 226	95 471	720	15 406	3 183
25.7	Herstellung von Schneidwaren, Werkzeugen, Schlössern und Beschlägen aus unedlen Metallen	204	32 221	91	1 867	1 216
25.9	Herstellung von sonstigen Metallwaren	263	51 721	118	2 475	2 168
26	Herstellung von Datenverarbeitungsgeräten, elektronischen und optischen Erzeugnissen	597	130 089	187	3 459	5 326
26.1	Herstellung von elektronischen Bauelementen und Leiterplatten	145	36 424	33	522	1 498
26.2	Herstellung von DV-Geräten und peripheren Geräten	123	7 514	56	950	.
26.3	Herstellung von Geräten und Einrichtungen der Telekommunikationstechnik	70	4 782	26	449	.
26.4	Herstellung von Geräten der Unterhaltungselektronik	31	.	8	145	.
26.5	Herstellung von Mess-, Kontroll-, Navigations- u.ä. Instrumenten und Vorrichtungen; Herstellung von Uhren	181	68 744	48	1 001	2 505
26.6	Herstellung von Bestrahlungs- und Elektrotherapiegeräten und elektromedizinischen Geräten	22	1 588	10	245	.
26.7	Herstellung von optischen und fotografischen Instrumenten und Geräten	23	- 854	4	.	.
26.8	Herstellung von magnetischen und optischen Datenträgern	2	.	2	.	.
27	Herstellung von elektrischen Ausrüstungen	447	48 597	157	2 939	3 043
27.1	Herstellung von Elektromotoren, Generatoren, Transformatoren, Elektrizitätsverteilungs- und schaltanlagen	212	15 132	84	1 499	1 213
27.2	Herstellung von Batterien und Akkumulatoren	-	-	-	-	-
27.3	Herstellung von Kabeln und elektrischem Installationsmaterial	51	2 484	16	345	.
27.4	Herstellung von elektrischen Lampen und Leuchten	49	15 143	15	279	.
27.5	Herstellung von Haushaltsgeräten	14	3 359	6	80	.
27.9	Herstellung von sonstigen elektrischen Ausrüstungen und Geräten a.n.g.	121	12 478	36	737	851
28	Maschinenbau	1 308	208 210	431	8 915	13 950
28.1	Herstellung von nicht wirtschaftszweigspezifischen Maschinen	131	41 842	40	899	.
28.2	Herstellung von sonstigen nicht wirtschaftszweigspezifischen Maschinen	504	101 263	161	3 388	3 791
28.3	Herstellung von land- und forstwirtschaftlichen Maschinen	54	6 624	28	550	.
28.4	Herstellung von Werkzeugmaschinen	108	- 59 574	35	735	.
28.9	Herstellung von Maschinen für sonstige bestimmte Wirtschaftszweige	511	118 054	167	3 343	6 899
29	Herstellung von Kraftwagen und Kraftwagenteilern	254	135 516	114	2 314	5 489
29.1	Herstellung von Kraftwagen und Kraftwagenmotoren	14	991	6	116	.
29.2	Herstellung von Karosserien, Aufbauten und Anhängern	146	44 587	72	1 509	.
29.3	Herstellung von Teilen und Zubehör für Kraftwagen	94	89 939	36	689	.
30	Sonstiger Fahrzeugbau	87	36 468	25	469	.
30.1	Schiff- und Bootsbau	18	1 710	5	123	66
30.2	Schienenfahrzeugbau	7	.	-	-	.
30.3	Luft- und Raumfahrzeugbau	27	8 227	4	54	.
30.4	Herstellung von militärischen Kampffahrzeugen	2	.	-	-	.
30.9	Herstellung von Fahrzeugen a.n.g.	33	3 848	16	293	.

WZ 2008	Wirtschaftszweig	Steuer- pflichtige	Abgerundeter Gewerbeertrag	Freibetrag		Steuer- mess- betrag
		Anzahl	1 000 EUR	Anzahl	1 000 EUR	
31	Herstellung von Möbeln	586	72 316	364	7 656	3 129
32	Herstellung von sonstigen Waren	1 440	328 414	775	15 548	11 431
32.1	Herstellung von Münzen, Schmuck und ähnlichen Erzeugnissen	487	32 152	334	6 356	.
32.2	Herstellung von Musikinstrumenten	46	1 583	31	596	41
32.3	Herstellung von Sportgeräten	35	4 747	8	142	.
32.4	Herstellung von Spielwaren	53	38 429	11	170	.
32.5	Herstellung von medizinischen und zahnmedizinischen Apparaten und Materialien	594	231 957	307	6 879	8 138
32.9	Herstellung von Erzeugnissen a.n.g.	225	19 546	84	1 405	.
33	Reparatur und Installation von Maschinen und Ausrüstungen	714	59 575	386	8 134	2 044
33.1	Reparatur von Metallerzeugnissen, Maschinen und Ausrüstungen	430	26 787	251	5 138	905
33.2	Installation von Maschinen und Ausrüstungen a.n.g.	284	32 788	135	2 996	1 139
D	Energieversorgung	10 589	256 948	6 425	53 659	9 300
35	Energieversorgung	10 589	256 948	6 425	53 659	9 300
35.1	Elektrizitätsversorgung	10 290	231 991	6 313	51 684	8 275
35.2	Gasversorgung	118	22 490	64	1 338	.
35.3	Wärme- und Kälteversorgung	181	2 467	48	637	.
E	Wasserversorgung; Abwasser- und Abfallentsorgung und Beseitigung von Umweltverschmutzungen	562	61 036	200	3 183	2 922
36	Wasserversorgung	72	9 419	34	189	.
37	Abwasserentsorgung	82	6 644	33	641	233
38	Sammlung, Behandlung und Beseitigung von Abfällen; Rückgewinnung	376	43 623	124	2 209	2 189
38.1	Sammlung von Abfällen	122	23 343	36	568	1 190
38.2	Abfallbehandlung und -beseitigung	99	9 566	43	818	444
38.3	Rückgewinnung	155	10 715	45	824	554
39	Beseitigung von Umweltverschmutzungen und sonstige Entsorgung	32	1 350	9	144	.
F	Baugewerbe	21 503	1 475 120	13 648	288 375	46 627
41	Hochbau	2 282	157 790	691	15 006	7 281
41.1	Erschließung von Grundstücken; Bauträger	715	40 032	86	1 786	2 489
41.2	Bau von Gebäuden	1 567	117 757	605	13 220	4 792
42	Tiefbau	586	135 037	220	5 000	5 349
42.1	Bau von Straßen und Bahnverkehrsstrecken	334	96 524	143	3 265	3 720
42.2	Leitungstiefbau und Kläranlagenbau	124	28 695	31	724	1 069
42.9	Sonstiger Tiefbau	128	9 818	46	1 012	560
43	Vorbereitende Baustellenarbeiten, Bauinstallation und sonstiges Ausbaugewerbe	18 635	1 182 292	12 737	268 369	33 996
43.1	Abbrucharbeiten und vorbereitende Baustellenarbeiten	797	56 685	488	10 177	1 728
43.2	Bauinstallation	6 467	588 050	4 225	89 632	18 351
43.3	Sonstiger Ausbau	7 343	309 554	5 576	116 373	7 259
43.9	Sonstige spezialisierte Bautätigkeiten	4 028	228 004	2 448	52 187	6 658
G	Handel; Instandhaltung und Reparatur von Kraftfahrzeugen	36 195	2 369 256	19 648	377 355	79 107
45	Handel mit Kraftfahrzeugen; Instandhaltung und Reparatur von Kraftfahrzeugen	6 940	392 534	3 844	75 412	12 891
45.1	Handel mit Kraftwagen	2 852	217 923	1 430	27 930	7 554
45.2	Instandhaltung und Reparatur von Kraftwagen	2 287	110 554	1 485	30 562	3 072
45.3	Handel mit Kraftwagenteilen und -zubehör	1 468	57 508	768	13 854	.
45.4	Handel mit Krafträdern, Kraftradteilen und -zubehör; Instandhaltung und Reparatur von Krafträdern	333	6 549	161	3 066	.
46	Großhandel (ohne Handel mit Kraftfahrzeugen)	9 203	1 009 674	4 173	80 839	36 698

WZ 2008	Wirtschaftszweig	Steuer- pflichtige	Abgerundeter Gewerbeertrag	Freibetrag		Steuer- mess- betrag
		Anzahl	1 000 EUR	Anzahl	1 000 EUR	
46.1	Handelsvermittlung	3 654	134 249	2 131	40 006	3 817
46.2	Großhandel mit landwirtschaftlichen Grundstoffen und lebenden Tieren	272	19 620	132	2 618	737
46.3	Großhandel mit Nahrungs- und Genussmitteln, Getränken und Tabakwaren	1 110	257 435	390	7 623	10 000
46.4	Großhandel mit Gebrauchs- und Verbrauchsgütern	1 322	283 175	470	9 444	10 128
46.5	Großhandel mit Geräten der Informations- und Kommunikationstechnik	182	24 599	46	889	894
46.6	Großhandel mit sonstigen Maschinen, Ausrüstungen und Zubehör	1 004	99 846	351	7 261	3 999
46.7	Sonstiger Großhandel	1 408	185 730	599	12 143	6 871
46.9	Großhandel ohne ausgeprägten Schwerpunkt	251	5 019	54	855	252
47	Einzelhandel (ohne Handel mit Kraftfahrzeugen)	20 052	967 048	11 631	221 104	29 518
47.1	Einzelhandel mit Waren verschiedener Art (in Verkaufsräumen)	1 753	115 061	1 020	19 087	3 594
47.2	Einzelhandel mit Nahrungs- und Genussmitteln, Getränken und Tabakwaren (in Verkaufsräumen)	2 495	86 946	1 545	28 852	2 368
47.3	Einzelhandel mit Motorenkraftstoffen (Tankstellen)	576	37 334	449	10 105	986
47.4	Einzelhandel mit Geräten der Informations- und Kommunikationstechnik (in Verkaufsräumen)	1 171	52 619	612	11 701	1 633
47.5	Einzelhandel mit sonstigen Haushaltsgeräten, Textilien, Heimwerker- und Einrichtungsbedarf (in Verkaufsräumen)	3 256	119 495	1 715	32 631	4 023
47.6	Einzelhandel mit Verlagsprodukten, Sportausrüstungen und Spielwaren (in Verkaufsräumen)	1 282	104 898	768	14 490	3 351
47.7	Einzelhandel mit sonstigen Gütern (in Verkaufsräumen)	6 583	377 886	4 058	79 418	11 372
47.8	Einzelhandel an Verkaufsständen und auf Märkten	265	6 022	183	3 336	108
47.9	Einzelhandel, nicht in Verkaufsräumen, an Verkaufsständen oder auf Märkten	2 671	66 786	1 281	21 485	2 081
H	Verkehr und Lagerei	4 933	301 243	2 957	62 062	11 648
49	Landverkehr u. Transport in Rohrfernleitungen	2 987	154 250	2 029	43 134	5 052
49.1	Personenbeförderung im Eisenbahnfernverkehr	2	.	-	-	.
49.2	Güterbeförderung im Eisenbahnverkehr	1	.	-	-	.
49.3	Sonstige Personenbeförderung im Landverkehr	1 174	45 494	854	18 338	1 653
49.4	Güterbeförderung im Straßenverkehr, Umzugstransporte	1 810	108 650	1 175	24 795	3 396
49.5	Transport in Rohrfernleitungen	-	-	-	-	-
50	Schifffahrt	77	14 759	40	842	.
50.1	Personenbeförderung in der See- und Küstenschifffahrt	-	-	-	-	-
50.2	Güterbeförderung in der See- und Küstenschifffahrt	-	-	-	-	-
50.3	Personenbeförderung in der Binnenschifffahrt	37	6 092	20	392	217
50.4	Güterbeförderung in der Binnenschifffahrt	40	8 668	20	450	.
51	Luftfahrt	52	2 451	16	313	.
51.1	Personenbeförderung in der Luftfahrt	40	2 558	12	261	.
51.2	Güterbeförderung in der Luftfahrt und Raumtransport	12	- 108	4	52	.
52	Lagerei sowie Erbringung von sonstigen Dienstleistungen für den Verkehr	1 267	113 841	478	10 068	5 548
52.1	Lagerei	54	11 739	14	322	439
52.2	Erbringung von sonstigen Dienstleistungen für den Verkehr	1 213	102 102	464	9 746	5 109
53	Post-, Kurier- und Expressdienste	550	15 941	394	7 706	409
53.2	Sonstige Post-, Kurier- und Expressdienste	550	15 941	394	7 706	409
I	Gastgewerbe	13 981	432 868	9 767	186 593	10 959
55	Beherbergung	2 710	91 746	1 630	32 490	3 227
55.1	Hotels, Gasthöfe und Pensionen	2 065	76 918	1 266	25 923	2 727
55.2	Ferienunterkünfte u.ä. Beherbergungsstätten	351	3 778	167	2 652	.
55.3	Campingplätze	188	9 417	135	2 832	261
55.9	Sonstige Beherbergungsstätten	106	1 633	62	1 084	.
56	Gastronomie	11 271	341 123	8 137	154 102	7 732
56.1	Restaurants, Gaststätten, Imbissstuben, Cafés, Eisalons u.Ä.	7 124	251 428	5 388	109 300	5 689

WZ 2008	Wirtschaftszweig	Steuer- pflichtige	Abgerundeter Gewerbeertrag	Freibetrag		Steuer- mess- betrag
		Anzahl	1 000 EUR	Anzahl	1 000 EUR	
56.2	Caterer und Erbringung sonstiger Verpflegungsdienstleistungen	736	22 421	468	8 262	654
56.3	Ausschank von Getränken	3 411	67 274	2 281	36 541	1 389
J	Information und Kommunikation	6 405	492 736	2 535	47 656	18 493
58	Verlagswesen	471	49 357	150	2 953	2 120
58.1	Verlegen von Büchern und Zeitschriften; sonstiges Verlagswesen (ohne Software)	419	44 438	137	2 659	.
58.2	Verlegen von Software	52	4 919	13	294	.
59	Herstellung, Verleih und Vertrieb von Filmen und Fernsehprogrammen; Kinos; Tonstudios und Verlegen von Musik	466	22 484	189	3 522	.
59.1	Herstellung von Filmen und Fernsehprogrammen, deren Verleih und Vertrieb; Kinos	317	17 253	138	2 650	.
59.2	Tonstudios; Herstellung von Hörfunkbeiträgen; Verlegen von bespielten Tonträgern und Musikalien	149	5 230	51	872	.
60	Rundfunkveranstalter	24	28 554	3	.	.
60.1	Hörfunkveranstalter	18	.	2	.	54
60.2	Fernsehveranstalter	6	.	1	.	.
61	Telekommunikation	129	2 460	63	.	.
61.1	Leitungsgebundene Telekommunikation	13	2 332	5	86	.
61.2	Drahtlose Telekommunikation	2	.	-	-	.
61.3	Satellitentelekommunikation	1	.	1	.	.
61.9	Sonstige Telekommunikation	113	232	57	950	.
62	Erbringung von Dienstleistungen der Informationstechnologie	4 545	370 406	1 811	34 104	13 654
63	Informationsdienstleistungen	770	19 474	319	5 982	709
63.1	Datenverarbeitung, Hosting und damit verbundene Tätigkeiten; Webportale	149	5 073	48	791	184
63.9	Erbringung von sonstigen Informationsdienstleistungen	621	14 402	271	5 191	526
K	Erbringung von Finanz- und Versicherungsdienstleistungen	8 973	1 735 097	4 850	105 123	62 053
64	Erbringung von Finanzdienstleistungen	2 677	979 158	126	.	.
64.1	Zentralbanken und Kreditinstitute	75	860 019	24	.	.
64.2	Beteiligungsgesellschaften	2 293	91 400	51	1 081	.
64.3	Treuhand- und sonstige Fonds und ähnliche Finanzinstitutionen	3	.	-	-	.
64.9	Sonstige Finanzierungsinstitutionen	306	.	51	971	.
65	Versicherungen, Rückversicherungen und Pensionskassen (ohne Sozialversicherung)	9	363 646	1	.	.
65.1	Versicherungen	4	358 551	-	-	.
65.2	Rückversicherungen	2	.	-	-	.
65.3	Pensionskassen und Pensionsfonds	3	.	1	.	.
66	Mit Finanz- und Versicherungsdienstleistungen verbundene Tätigkeiten	6 287	392 292	4 723	102 927	.
66.1	Mit Finanzdienstleistungen verbundene Tätigkeiten	1 940	125 824	1 033	22 298	.
66.2	Mit Versicherungsdienstleistungen und Pensionskassen verbundene Tätigkeiten	4 342	266 537	3 690	80 629	6 717
66.3	Fondsmanagement	5	- 68	-	-	.
L	Grundstücks- und Wohnungswesen	12 248	432 824	4 860	90 250	17 364
68	Grundstücks- und Wohnungswesen	12 248	432 824	4 860	90 250	17 364
68.1	Kauf und Verkauf von eigenen Grundstücken, Gebäuden und Wohnungen	1 661	97 071	314	6 267	4 228
68.2	Vermietung, Verpachtung von eigenen oder geleasteten Grundstücken, Gebäuden und Wohnungen	6 613	184 307	2 808	49 469	7 908
68.3	Vermittlung und Verwaltung von Grundstücken, Gebäuden und Wohnungen für Dritte	3 974	151 445	1 738	34 515	5 228
M	Erbringung von freiberuflichen, wissenschaftlichen und technischen Dienstleistungen	17 355	1 641 250	5 154	95 945	67 323

WZ 2008	Wirtschaftszweig	Steuer- pflichtige	Abgerundeter Gewerbeertrag	Freibetrag		Steuer- mess- betrag
		Anzahl	1 000 EUR	Anzahl	1 000 EUR	
69	Rechts- und Steuerberatung, Wirtschaftsprüfung	1 095	88 333	450	8 349	.
69.1	Rechtsberatung	70	1 591	19	321	.
69.2	Wirtschaftsprüfung und Steuerberatung; Buchführung	1 025	86 742	431	8 028	2 846
70	Verwaltung und Führung von Unternehmen und Betrieben; Unternehmensberatung	9 112	1 038 341	1 383	26 615	.
70.1	Verwaltung und Führung von Unternehmen und Betrieben	5 896	884 594	126	2 398	.
70.2	Public-Relations- und Unternehmensberatung	3 216	153 747	1 257	24 217	5 073
71	Architektur- und Ingenieurbüros; technische, physikalische und chemische Untersuchung	2 595	217 215	965	19 355	.
71.1	Architektur- und Ingenieurbüros	2 280	141 905	804	16 131	5 397
71.2	Technische, physikalische und chemische Untersuchung	315	75 310	161	3 224	.
72	Forschung und Entwicklung	308	153 016	74	1 131	.
72.1	Forschung und Entwicklung im Bereich Natur-, Ingenieur-, Agrarwissenschaften und Medizin	274	152 713	65	1 051	.
72.2	Forschung und Entwicklung im Bereich Rechts-, Wirtschafts- und Sozial- wissenschaften sowie im Bereich Sprach-, Kultur- und Kunstwissenschaften	34	304	9	80	16
73	Werbung und Marktforschung	2 071	83 876	1 135	20 495	2 567
73.1	Werbung	1 841	74 577	1 035	18 661	2 209
73.2	Markt- und Meinungsforschung	230	9 298	100	1 834	358
74	Sonstige freiberufliche, wissenschaftliche und technische Tätigkeiten	2 056	53 431	1 080	18 821	1 492
74.1	Ateliers für Textil-, Schmuck-, Grafik- u.ä. Design	595	17 314	372	6 647	423
74.2	Fotografie und Fotolabors	510	7 629	305	4 832	144
74.3	Übersetzen und Dolmetschen	50	958	27	431	25
74.9	Sonstige freiberufliche, wissenschaftliche und technische Tätigkeiten a.n.g.	901	27 530	376	6 912	901
75	Veterinärwesen	118	7 038	67	1 179	213
N	Erbringung von sonstigen wirtschaftlichen Dienstleistungen	12 329	541 166	7 537	143 552	16 209
77	Vermietung von beweglichen Sachen	1 576	68 679	705	12 377	2 601
77.1	Vermietung von Kraftwagen	356	13 860	152	2 695	.
77.2	Vermietung von Gebrauchsgütern	276	5 183	128	2 158	.
77.3	Vermietung von Maschinen, Geräten und sonstigen beweglichen Sachen	929	48 788	422	7 450	.
77.4	Leasing von nichtfinanziellen immateriellen Vermögensgegenständen (ohne Copyrights)	15	847	3	74	.
78	Vermittlung und Überlassung von Arbeitskräften	551	41 382	147	2 777	1 655
78.1	Vermittlung von Arbeitskräften	289	11 833	101	1 952	467
78.2	Befristete Überlassung von Arbeitskräften	185	26 763	30	491	1 093
78.3	Sonstige Überlassung von Arbeitskräften	77	2 786	16	334	95
79	Reisebüros, Reiseveranstalter und Erbringung sonstiger Reservierungsdienstleistungen	771	36 119	410	7 973	1 183
79.1	Reisebüros und Reiseveranstalter	701	36 245	378	7 521	1 169
79.9	Erbringung sonstiger Reservierungsdienstleistungen	70	- 126	32	453	14
80	Wach- und Sicherheitsdienste sowie Detekteien	302	12 963	163	3 366	378
80.1	Private Wach- und Sicherheitsdienste	222	9 508	113	2 357	277
80.2	Sicherheitsdienste mithilfe von Überwachungs- und Alarmsystemen	24	1 605	10	216	.
80.3	Detekteien	56	1 850	40	794	.
81	Gebäudebetreuung; Garten- und Landschaftsbau	5 696	258 260	4 315	85 045	6 371
81.1	Hausmeisterdienste	1 717	47 889	1 257	22 331	981
81.2	Reinigung von Gebäuden, Straßen und Verkehrsmitteln	1 731	112 044	1 373	28 963	3 018
81.3	Garten- und Landschaftsbau sowie Erbringung von sonstigen gärtnerischen Dienstleistungen	2 248	98 327	1 685	33 751	2 372
82	Erbringung von wirtschaftlichen Dienstleistungen für Unternehmen und Privatpersonen a.n.g.	3 433	123 763	1 797	32 013	4 021
82.1	Sekretariats- und Schreibdienste, Copy-Shops	707	13 781	479	7 923	224

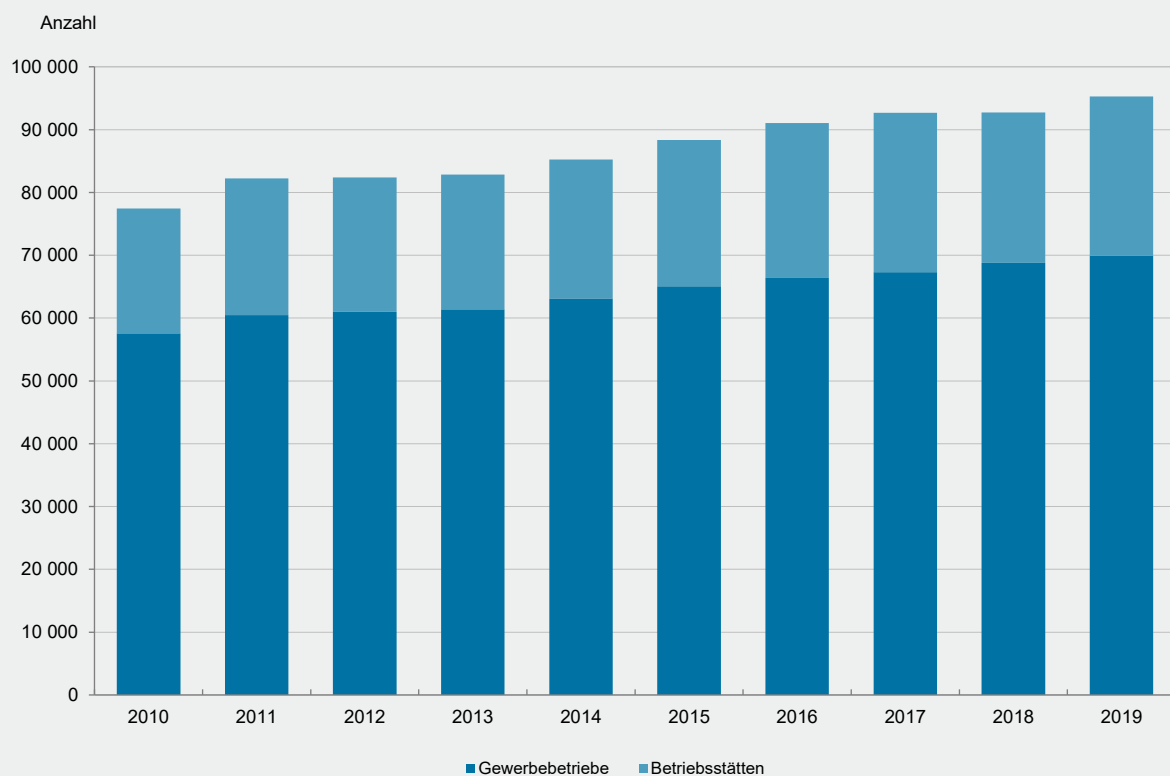
WZ 2008	Wirtschaftszweig	Steuer- pflichtige	Abgerundeter Gewerbeertrag	Freibetrag		Steuer- mess- betrag
		Anzahl	1 000 EUR	Anzahl	1 000 EUR	
82.2	Call Center	46	2 727	22	394	87
82.3	Messe-, Ausstellungs- und Kongressveranstalter	385	10 269	215	3 914	417
82.9	Erbringung sonstiger wirtschaftlicher Dienstleistungen für Unternehmen und Privatpersonen	2 295	96 986	1 081	19 782	3 293
P	Erziehung und Unterricht	1 171	16 504	513	7 629	481
85	Erziehung und Unterricht	1 171	16 504	513	7 629	481
85.1	Kindergärten und Vorschulen	1	.	1	.	.
85.2	Grundschulen	-	-	-	-	-
85.3	Weiterführende Schulen	44	595	12	181	.
85.4	Tertiärer und post-sekundärer, nicht tertiärer Unterricht	63	.	21	260	.
85.5	Sonstiger Unterricht	1 042	15 075	473	7 095	.
85.6	Erbringung von Dienstleistungen für den Unterricht	21	222	6	.	.
Q	Gesundheits- und Sozialwesen	1 725	83 046	794	10 449	3 274
86	Gesundheitswesen	1 222	55 512	554	7 047	2 316
86.1	Krankenhäuser	122	16 553	55	326	654
86.2	Arzt- und Zahnarztpraxen	116	10 091	30	586	399
86.9	Gesundheitswesen a.n.g.	984	28 869	469	6 134	1 263
87	Heime (ohne Erholungs- und Ferienheime)	131	7 696	49	437	314
87.1	Pflegeheime	57	1 554	21	105	.
87.2	Stationäre Einrichtungen zur psychosozialen Betreuung, Suchtbekämpfung u.Ä.	1	.	-	-	.
87.3	Altenheime; Alten- und Behindertenwohnheime	53	4 594	22	229	183
87.9	Sonstige Heime (ohne Erholungs- und Ferienheime)	20	1 549	6	103	.
88	Sozialwesen (ohne Heime)	372	19 837	191	2 966	644
88.1	Soziale Betreuung älterer Menschen und Behinderter	189	8 821	83	1 603	296
88.9	Sonstiges Sozialwesen (ohne Heime)	183	11 016	108	1 363	348
R	Kunst, Unterhaltung und Erholung	3 421	102 770	1 817	28 413	4 084
90	Kreative, künstlerische und unterhaltende Tätigkeiten	713	14 437	425	6 305	.
91	Bibliotheken, Archive, Museen, botanische und zoologische Gärten	52	892	21	307	45
92	Spiel-, Wett- und Lotteriewesen	566	37 020	299	5 688	1 181
93	Erbringung von Dienstleistungen des Sports, der Unterhaltung und der Erholung	2 090	50 421	1 072	16 113	.
93.1	Erbringung von Dienstleistungen des Sports	1 357	38 801	642	8 425	.
93.2	Erbringung von sonstigen Dienstleistungen der Unterhaltung und der Erholung	733	11 620	430	7 689	479
S	Erbringung von sonstigen Dienstleistungen	10 400	244 076	7 164	119 594	6 001
94	Interessenvertretungen sowie kirchliche und sonstige religiöse Vereinigungen (ohne Sozialwesen und Sport)	719	- 9 268	345	2 253	.
94.1	Wirtschafts- und Arbeitgeberverbände, Berufsorganisationen	117	- 13 732	38	279	.
94.2	Arbeitnehmervereinigungen	-	-	-	-	-
94.9	Kirchliche Vereinigungen; politische Parteien sowie sonstige Interessenvertretungen und Vereinigungen a.n.g.	602	4 465	307	1 974	283
95	Reparatur von DV-geräten und Gebrauchsgütern	658	19 866	442	7 659	.
95.1	Reparatur von DV- und Telekommunikationsgeräten	89	5 079	48	915	.
95.2	Reparatur von Gebrauchsgütern	569	14 787	394	6 743	.
96	Erbringung von sonstigen überwiegend persönlichen Dienstleistungen	9 023	233 477	6 377	109 682	5 145
A – S Wirtschaftszweige insgesamt		179 188	15 366 205	96 714	1 796 705	554 091

1 Ohne Organgesellschaften.

Verwaltungsbezirk	Festsetzungen und Zerlegungen			Reine Festsetzungen			Zerlegungen			Nachrichtlich: Gewerbe- steuer- Hebesatz ²
	Gewerbe- betriebe/ Betriebs- stätten	darunter: mit positivem Steuermessbetrag/ Zerlegungsanteil		Gewerbe- betriebe	darunter: mit positivem Steuermessbetrag		Betriebs- stätten	darunter: mit positivem Zerlegungsanteil		
		Anzahl	EUR		Anzahl	EUR		Anzahl	EUR	
Frankenthal (Pfalz), St.	2 083	920	4 883 401	1 676	670	2 447 882	407	250	2 435 519	420
Kaiserslautern, St.	4 789	2 088	16 669 819	3 804	1 490	7 423 912	985	598	9 245 907	410
Koblenz, St.	5 793	2 664	27 534 818	4 622	1 934	13 436 171	1 171	730	14 098 647	420
Landau i. d. Pf., St.	2 443	1 182	8 220 069	1 955	886	3 471 611	488	296	4 748 458	405
Ludwigshafen a. Rh., St.	6 448	2 703	28 587 431	5 264	1 982	12 619 136	1 184	721	15 968 295	425
Mainz, St.	11 844	4 360	35 327 624	10 262	3 433	19 694 889	1 582	927	15 632 735	440
Neustadt a. d. Weinstr., St.	2 781	1 362	5 391 902	2 321	1 066	3 407 696	460	296	1 984 206	400
Pirmasens, St.	2 350	987	5 518 611	1 980	756	3 290 131	370	231	2 228 480	415
Speyer, St.	2 676	1 256	11 218 952	2 152	933	4 596 580	524	323	6 622 372	415
Trier, St.	5 114	2 326	16 043 359	4 274	1 790	6 707 053	840	536	9 336 306	430
Worms, St.	4 090	1 734	15 398 463	3 445	1 349	5 259 937	645	385	10 138 526	420
Zweibrücken, St.	1 947	755	6 570 738	1 553	504	3 046 540	394	251	3 524 198	420
Ahrweiler	7 760	3 352	14 344 867	6 543	2 610	7 760 300	1 217	742	6 584 567	362
Altenkirchen (Ww.)	6 442	3 129	12 970 380	5 071	2 196	7 362 504	1 371	933	5 607 876	410
Alzey-Worms	6 751	3 044	10 715 586	5 475	2 253	6 305 216	1 276	791	4 410 370	371
Bad Dürkheim	7 221	3 311	11 114 746	5 981	2 503	7 301 880	1 240	808	3 812 866	375
Bad Kreuznach	7 999	3 637	13 082 320	6 422	2 643	7 805 066	1 577	994	5 277 254	386
Bad Kreuznach, gkSt.	2 718	1 236	5 606 037	2 191	923	2 868 431	527	313	2 737 606	405
Bernkastel-Wittlich	6 196	3 094	17 805 406	4 957	2 277	13 026 058	1 239	817	4 779 348	377
Birkenfeld	4 831	2 029	6 444 697	3 928	1 467	4 370 045	903	562	2 074 652	389
Idar-Oberstein, gkSt.	1 730	768	3 038 720	1 469	599	2 149 932	261	169	888 788	400
Cochem-Zell	3 869	1 858	6 298 863	3 055	1 322	3 922 229	814	536	2 376 634	368
Donnersbergkreis	3 595	1 609	4 804 897	2 819	1 115	2 691 701	776	494	2 113 196	370
Eifelkreis Bitburg-Prüm	6 000	2 747	11 339 477	4 494	1 813	5 051 087	1 506	934	6 288 390	375
Germersheim	5 803	2 712	11 037 805	4 659	2 021	6 016 273	1 144	691	5 021 532	382
Kaiserslautern	5 191	2 334	7 691 458	4 149	1 636	4 743 248	1 042	698	2 948 210	387
Kusel	3 034	1 311	4 072 540	2 323	863	2 239 621	711	448	1 832 919	369
Mainz-Bingen	10 673	4 825	81 465 447	8 988	3 700	16 663 253	1 685	1 125	64 802 194	319
Bingen am Rhein, gkSt.	1 456	675	5 161 014	1 219	529	2 998 355	237	146	2 162 659	390
Ingelheim am Rhein, gkSt.	1 914	855	65 055 250	1 597	646	.	317	209	.	310
Mayen-Koblenz	10 968	5 201	24 587 925	8 742	3 691	15 224 125	2 226	1 510	9 363 800	386
Andernach, gkSt.	1 384	667	5 345 036	1 117	486	4 052 842	267	181	1 292 194	400
Mayen, gkSt.	1 148	548	3 730 213	908	389	2 194 959	240	159	1 535 254	415
Neuwied	10 113	4 611	28 681 129	8 382	3 433	15 006 362	1 731	1 178	13 674 767	371
Neuwied, gkSt.	3 207	1 417	6 132 120	2 708	1 101	3 229 016	499	316	2 903 104	405
Rhein-Hunsrück-Kreis	6 041	2 773	14 127 815	4 809	2 017	7 962 642	1 232	756	6 165 173	369
Rhein-Lahn-Kreis	6 000	2 772	10 417 884	4 778	2 014	6 820 823	1 222	758	3 597 061	380
Lahnstein, gkSt.	726	331	1 788 317	600	252	1 221 911	126	79	566 406	410
Rhein-Pfalz-Kreis	6 997	3 085	11 668 160	5 952	2 419	8 286 522	1 045	666	3 381 638	367
Südliche Weinstraße	5 668	2 797	11 319 916	4 611	2 111	6 935 872	1 057	686	4 384 044	380
Südwestpfalz	4 997	1 979	5 429 855	4 122	1 443	4 219 447	875	536	1 210 408	380
Trier-Saarburg	6 654	3 081	9 288 500	5 484	2 281	6 872 163	1 170	800	2 416 337	380
Vulkaneifel	3 495	1 735	7 609 792	2 592	1 141	3 649 581	903	594	3 960 211	373
Westerwaldkreis	11 950	5 904	37 770 617	9 354	4 118	16 975 225	2 596	1 786	20 795 392	369
Rheinland-Pfalz	210 606	95 267	555 455 269	170 998	69 880	272 612 781	39 608	25 387	282 842 488	381

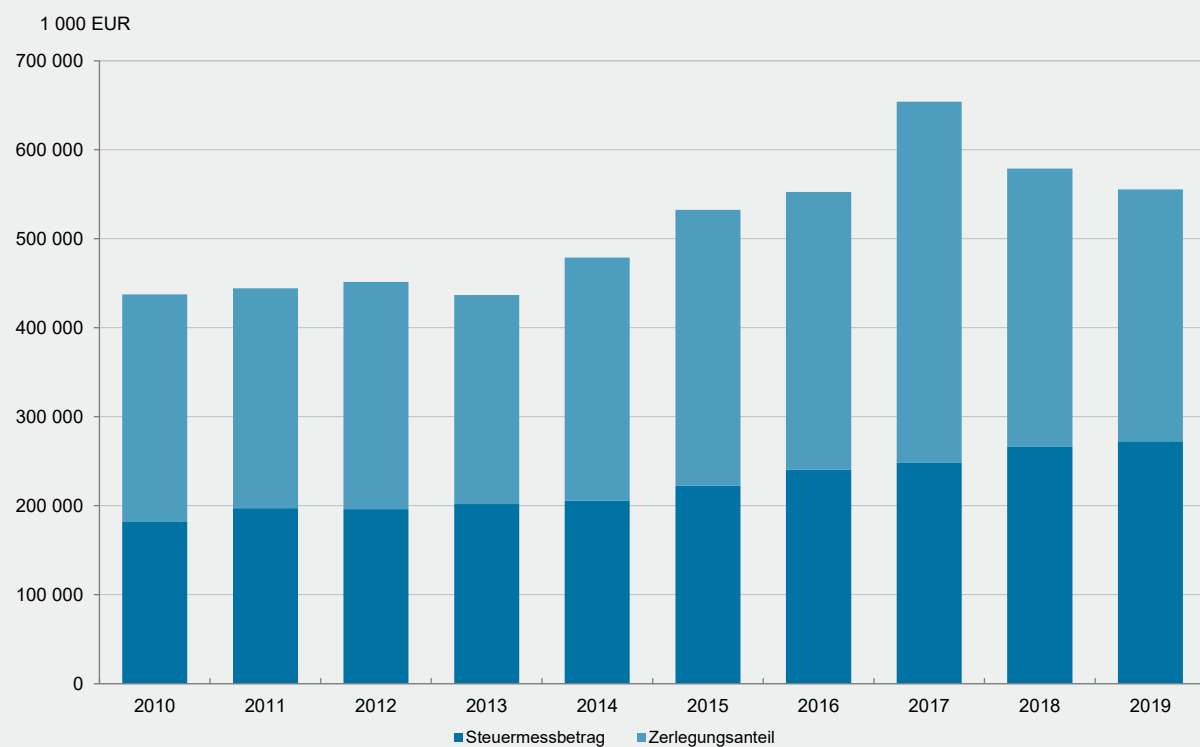
1 Ohne Organgesellschaften. – 2 Quelle: Realsteuervergleich, Gewogener Durchschnittshebesatz.

G 1 Gewerbebetriebe und Betriebsstätten mit positivem Steuermessbetrag 2010 – 2019¹



¹ Ohne Organgesellschaften.

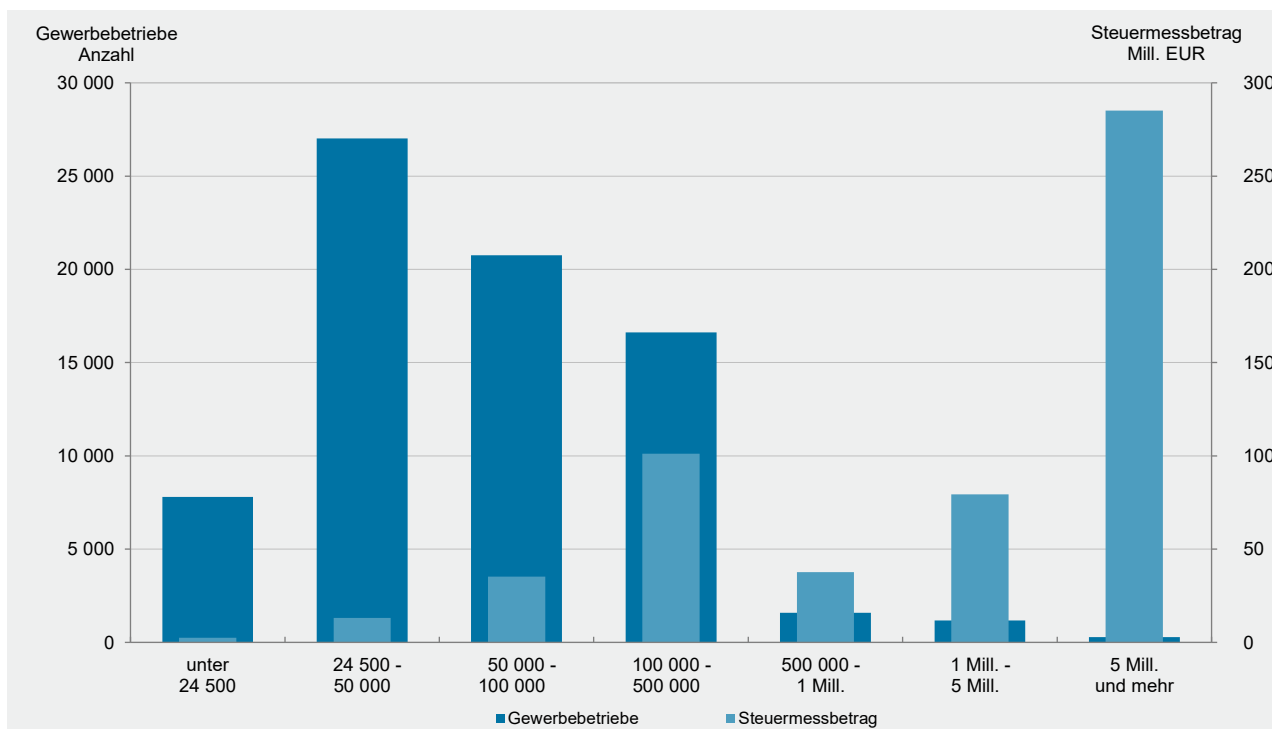
G 2 Steuermessbetrag und Zerlegungsanteil 2010 – 2019¹



¹ Ohne Organgesellschaften.

G 3

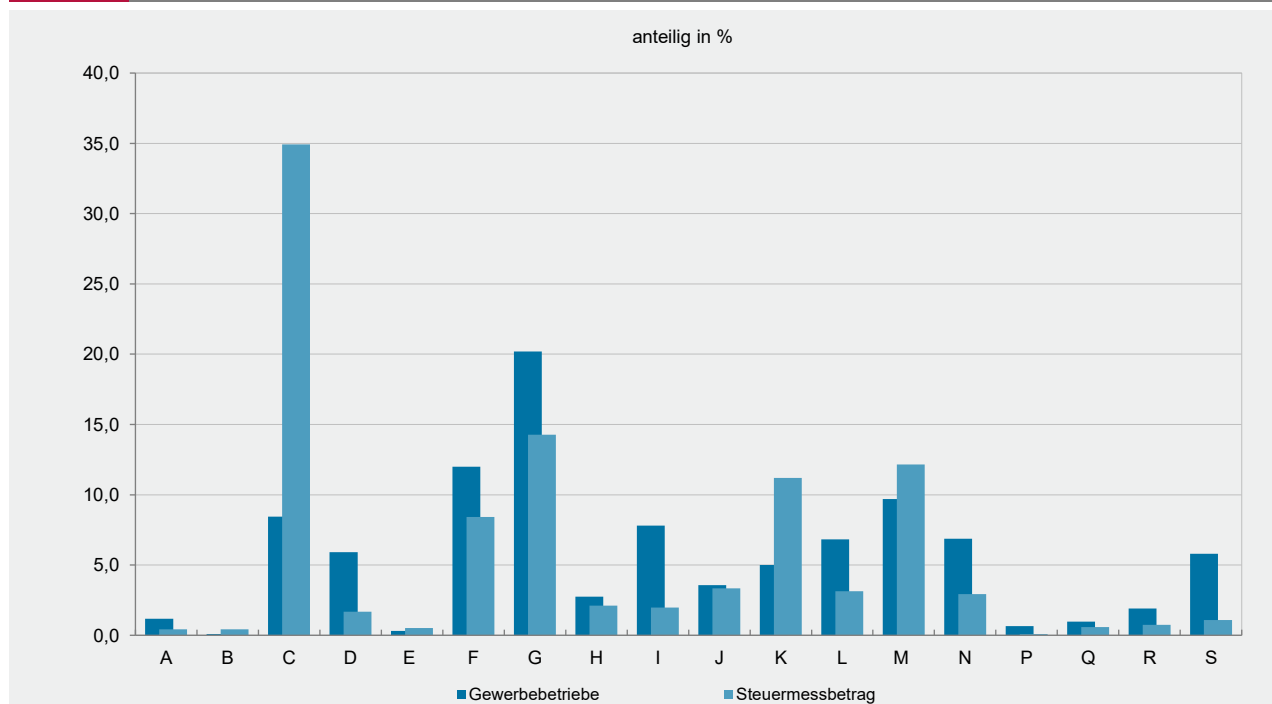
Gewerbebetriebe¹ mit positivem Steuermessbetrag und deren Steuermessbetrag 2019 nach Größenklassen des abgerundeten Gewerbeertrags



¹ Ohne Organgesellschaften.

G 4

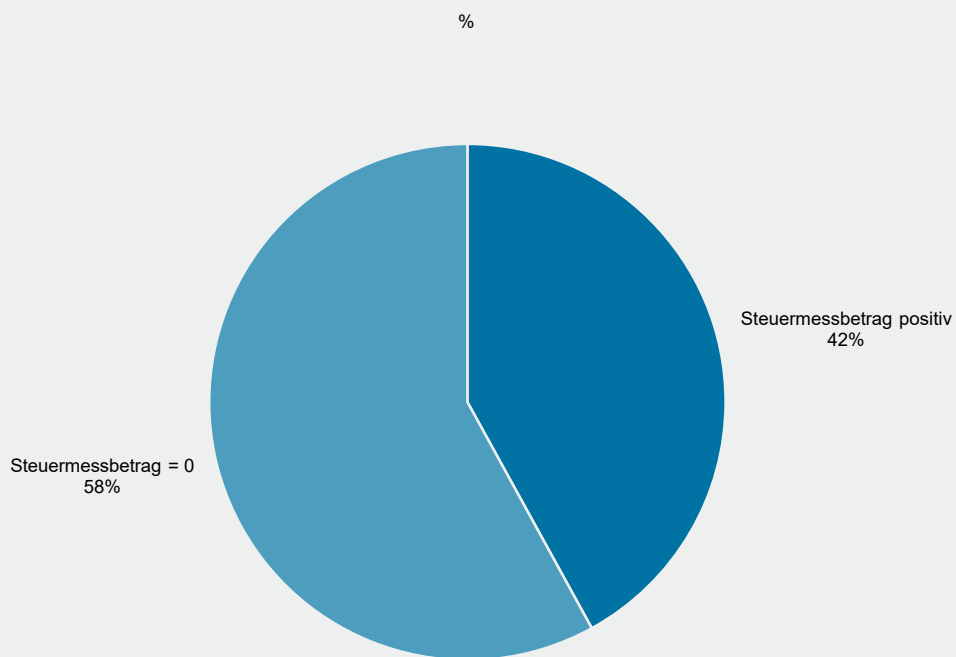
Gewerbebetriebe¹ und deren Steuermessbetrag 2019 nach Wirtschaftsabschnitten



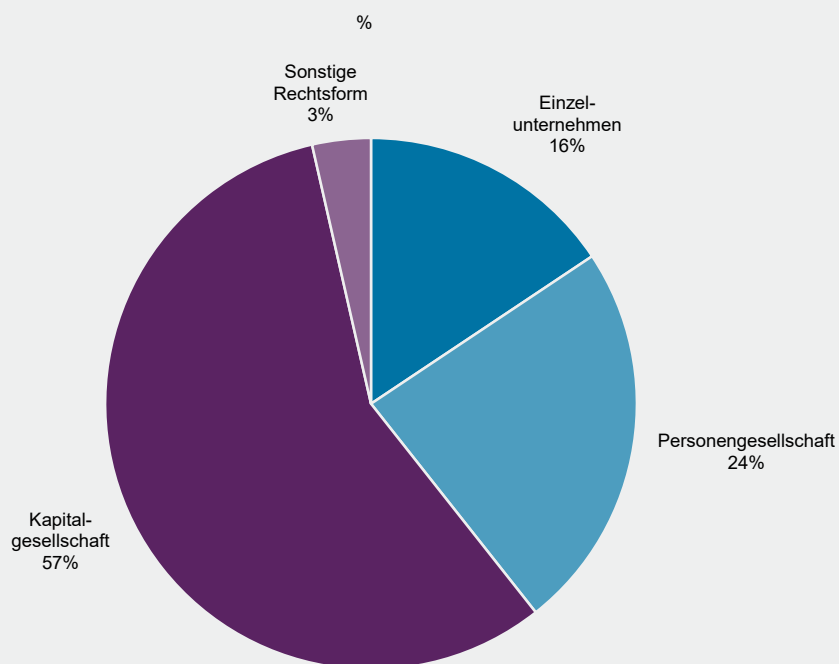
- A Land- und Forstwirtschaft, Fischerei
- B Bergbau und Gewinnung von Steinen und Erden
- C Verarbeitendes Gewerbe
- D Energieversorgung
- E Wasserversorg.; Abwasser-, Abfallentsorg., Beseitigung v. Umweltverschmutz.
- F Baugewerbe
- G Handel; Instandhaltung und Reparatur von Kfz
- H Verkehr und Lagerei
- I Gastgewerbe

- J Information und Kommunikation
- K Erbringung von Finanz- und Versicherungsdienstleistungen
- L Grundstücks- und Wohnungswesen
- M Erbringung von freiberufl., wissenschaftl. und technischen Dienstleistungen
- N Erbringung von sonstigen wirtschaftlichen Dienstleistungen
- P Erziehung und Unterricht
- Q Gesundheits- und Sozialwesen
- R Kunst, Unterhaltung und Erholung
- S Erbringung von sonstigen Dienstleistungen

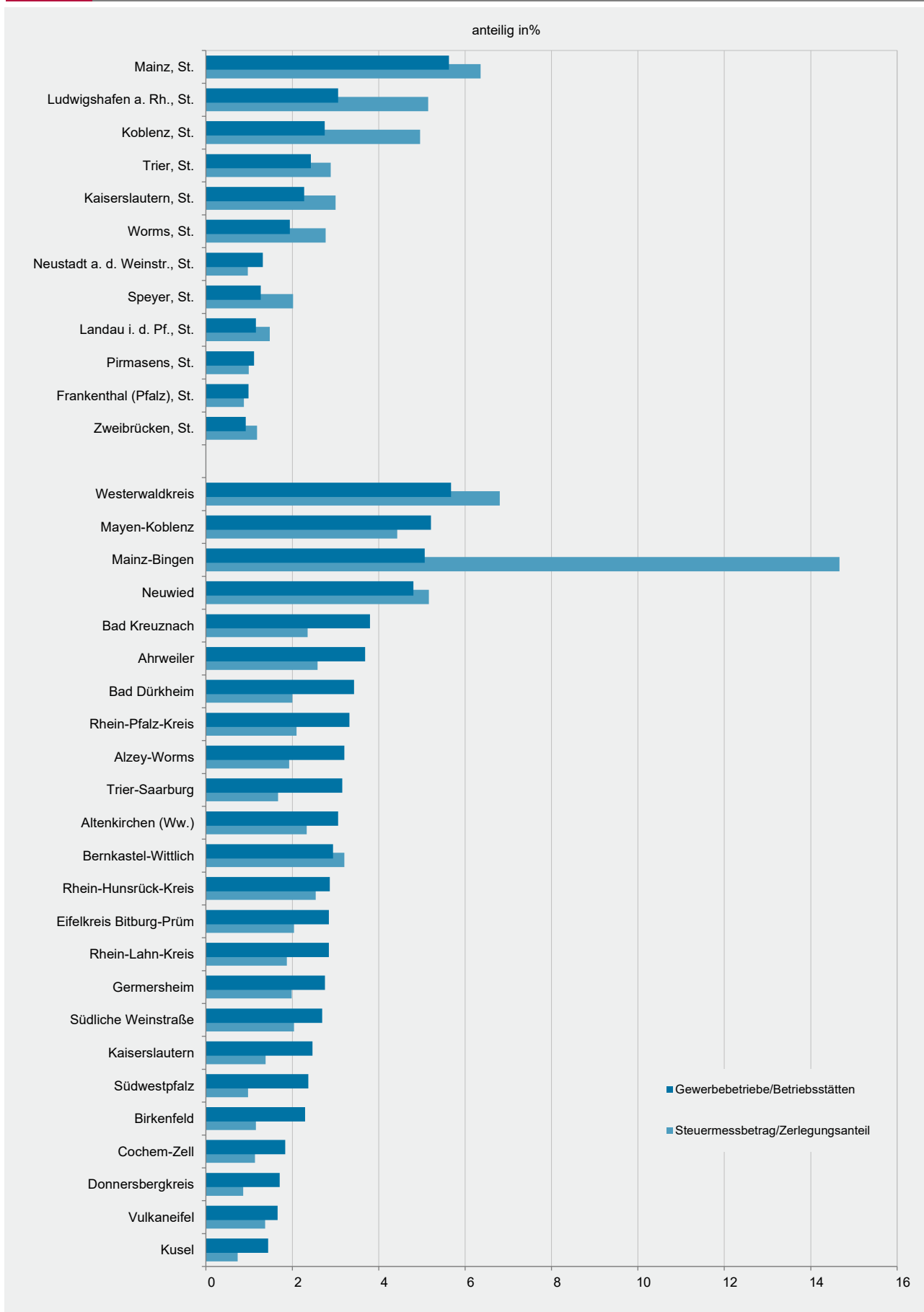
¹ Ohne Organgesellschaften.



¹ Ohne Organgesellschaften.



¹ Ohne Organgesellschaften.



1 Ohne Organgesellschaften.

Impressum

Herausgeber:
Statistisches Landesamt Rheinland-Pfalz
Mainzer Straße 14-16
56130 Bad Ems

Telefon: 02603 71-0
Telefax: 02603 71-3150

E-Mail: poststelle@statistik.rlp.de
Internet: www.statistik.rlp.de

Kostenfreier Download im Internet: <https://www.statistik.rlp.de/de/publikationen/statistische-berichte/>

© Statistisches Landesamt Rheinland-Pfalz · Bad Ems · 2024

Vervielfältigung und Verbreitung, auch auszugsweise, mit Quellenangabe gestattet.