

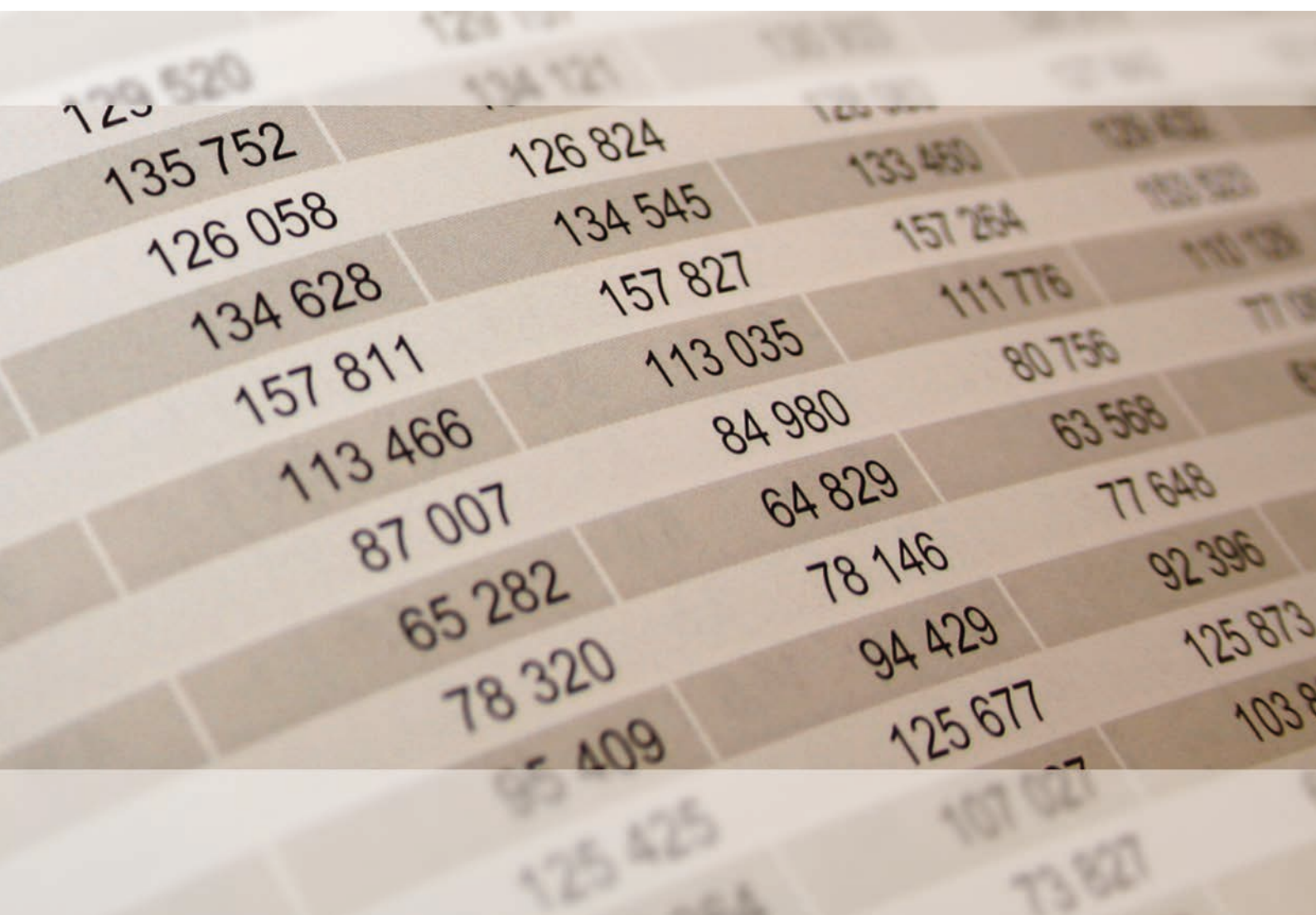


Rheinland-Pfalz

STATISTISCHES LANDESAMT

2024

STATISTISCHE BERICHTE



Statistik nutzen

Gewerbeanzeigen im Dezember 2023

Ergebnisse der Gewerbeanzeigenstatistik

Zeichenerklärungen

0	Zahl ungleich Null, Betrag jedoch kleiner als die Hälfte von 1 in der letzten ausgewiesenen Stelle
-	nichts vorhanden
.	Zahl unbekannt oder geheim
x	Nachweis nicht sinnvoll
...	Zahl fällt später an
/	keine Angabe, da Zahl nicht sicher genug
()	Aussagewert eingeschränkt, da Zahl statistisch unsicher
D	Durchschnitt
p	vorläufig
r	revidiert
s	geschätzt

Für die Abgrenzung von Größenklassen wird im Allgemeinen anstelle einer ausführlichen Beschreibung „50 bis unter 100“ die Darstellungsform „50 – 100“ verwendet.

Einzelwerte in Tabellen werden im Allgemeinen ohne Rücksicht auf die Endsumme gerundet.

Inhalt

Seite

Informationen zur Statistik	4
------------------------------------------	----------

Glossar	5
----------------------	----------

Tabellen

T 1	Gewerbeanmeldungen im Dezember 2023 nach Wirtschaftszweigen	9
T 2	Gewerbeabmeldungen im Dezember 2023 nach Wirtschaftszweigen	10
T 3	Gewerbeanmeldungen im Dezember 2023 nach Verwaltungsbezirken	12
T 4	Gewerbeabmeldungen im Dezember 2023 nach Verwaltungsbezirken	13
T 5	Neugründungen sowie Gewerbetreibende im Dezember 2023 nach Wirtschaftszweigen	15
T 6	Vollständige Aufgaben sowie Gewerbetreibende im Dezember 2023 nach Wirtschaftszweigen	16
T 7	Neugründungen sowie Gewerbetreibende im Dezember 2023 nach Art der Niederlassung, Rechtsform, Einzelunternehmen nach Geschlecht und Staatsangehörigkeit	17
T 8	Vollständige Aufgaben sowie Gewerbetreibende im Dezember 2023 nach Art der Niederlassung, Rechtsform, Einzelunternehmen nach Geschlecht und Staatsangehörigkeit	18

Grafiken

G 1	Gewerbean- und -abmeldungen mit Neuerrichtungen und Aufgaben im Jahresüberblick	8
G 2	Gewerbeanmeldungen im Dezember 2023 nach Wirtschaftszweigabschnitten	11
G 3	Gewerbeabmeldungen im Dezember 2023 nach Wirtschaftszweigabschnitten	11
G 4	Neuerrichtungen und Aufgaben im Dezember 2023 nach Verwaltungsbezirken	14
G 5	Neugründungen im Dezember 2023 nach ausgewählten Staatsangehörigkeiten von Einzelunternehmern/-innen	17
G 6	Vollständige Aufgaben im Dezember 2023 nach ausgewählten Staatsangehörigkeiten von Einzelunternehmern/-innen	18

Informationen zur Statistik

Ziel der Statistik

Die Gewerbeanzeigenstatistik dient als unentbehrliche Informationsgrundlage für die Wirtschafts-, Wettbewerbs- und Strukturpolitik. Sie stellt Informationen über die Aufnahme und Beendigung gewerblicher Tätigkeiten und deren Anlässe bereit. Dies sind zum einen Angaben über die Gesamtheit der Gewerbemeldungen und zum anderen umfassende Angaben über die gemeldeten gewerblichen Gründungen und Stilllegungen.

Rechtsgrundlage

Die Rechtsgrundlagen der Gewerbeanzeigenstatistik sind § 14 Abs. 13 der Gewerbeordnung (GewO), in der Fassung der Bekanntmachung vom 22.02.1999 (BGBl. I S. 202), zuletzt geändert durch Artikel 2 des Gesetzes vom 28. November 2014 (BGBl. I S. 1802), sowie die Verordnung zur Ausgestaltung des Gewerbeanzeigenverfahrens (Gewerbeanzeigenverordnung – GewAnzV) des Bundesministeriums für Wirtschaft und Energie vom 22. Juli 2014. Letztere ist am 1. Januar 2015 in Kraft getreten.

Erhebungsumfang

Die Gewerbeanzeigenstatistik ist eine Sekundärerhebung. Die Datengrundlage bilden die in einem Monat bei den zuständigen Behörden erstatteten Gewerbeanzeigen. Gewerbeanzeigen sind gemäß § 14 Abs. 1 GewO von allen natürlichen und juristischen Personen bei Aufnahme, Änderung oder Aufgabe eines stehenden Gewerbes, einer Zweigniederlassung oder einer unselbständigen Zweigstelle zu tätigen. Auskunftspflichtig zur Gewerbeanzeigenstatistik sind die Gewerbetreibenden. Diese kommen ihrer Auskunftspflicht nach, indem sie die Gewerbeanzeige erstatten.

Die Gewerbeanzeigenstatistik ist darüber hinaus eine Vollerhebung. Nicht in die Statistik einbezogen sind allerdings die Freien Berufe, die Urproduktion (Land- und Forstwirtschaft, Bergbau und Gewinnung von Steinen und Erden) und die Erbringung von Finanz- und Versicherungsdienstleistungen, da diese Bereiche nicht der Gewerbeordnung unterliegen. Nicht berücksichtigt wird ferner das Reisegewerbe, weil die in diesem Bereich tätigen Unternehmen in der Regel mehrere Gewerbemeldungen abgeben.

Erhebungsdurchführung

Die zuständigen Behörden, d. h. die Gewerbeämter und die Starterzentren der IHK und HWK, liefern seit Januar 2017 die bei Ihnen erstatteten Gewerbeanzeigen unter Nutzung einer Zentralen Pflege- und Verteilerplattform (ZPV) als Web-Portal an die Gesellschaft für Kommunikation und Wissenstransfer mbH (KommWis) in Mainz. Von dort werden die Meldungen an das Statistische Landesamt kontinuierlich weitergeleitet und dem zuständigen Fachbereich zur Aufbereitung der Gewerbeanzeigenstatistik zur Verfügung gestellt.

Berichtszeitraum/-Zeitpunkt und Periodizität

Die Gewerbeanzeigenstatistik wird monatlich erstellt. Die monatlichen Ergebnisse stehen ca. zwei bis zweieinhalb Monate nach Ablauf eines Monats zur Verfügung. Das Jahresergebnis liegt dementsprechend ca. Mitte März des Folgejahres vor.

Erhebungsmerkmale

Die Erhebungsmerkmale der Gewerbeanzeigenstatistik umfassen im Wesentlichen die angemeldete Tätigkeit, die Angabe Haupt- oder Nebenerwerb, das Datum des Beginns der angemeldeten Tätigkeit, die Art des angemeldeten Betriebes, die Zahl der bei Geschäftsaufnahme tätigen Personen nach Voll- und Teilzeit, die Angabe Hauptniederlassung, Zweigniederlassung oder Zweigstelle, den Grund der Gewerbeanzeige und das Datum der Erstattung der Gewerbeanzeige sowie die personenbezogenen Merkmale Geschlecht und Staatsangehörigkeit

Regionale Ebene

Die Ergebnisse werden in dieser Veröffentlichung bis auf Kreisebene nachgewiesen. Ergebnisse in tieferer regionaler Gliederung können auf Anfrage bereitgestellt werden.

Vergleichbarkeit / Klassifikationen

Die Ergebnisse dieser Veröffentlichung nach Wirtschaftszweigen sind nach der aktuell gültigen Klassifikation der Wirtschaftszweige gegliedert, d. h. auf Basis der WZ 2008. Eine Vergleichbarkeit mit Ergebnissen früherer Jahre, die nach einer älteren Klassifikation der Wirtschaftszweige (WZ 1993, WZ 2003) gegliedert sind, ist nur mit Einschränkungen bzw. gar nicht möglich. Der Wirtschaftszweig ist in der Gewerbeanzeigenstatistik nur bis auf die Ebene des Dreistellers durchgängig verfügbar.

Glossar

Aufgabe eines Gewerbes

Erfolgt entweder durch vollständige Aufgabe oder durch Umwandlung.

Betriebsaufgabe

Aufgabe eines Gewerbebetriebes mit einer erwarteten größeren wirtschaftlichen Bedeutung. Sie kann durch eine juristische Person, eine Gesellschaft ohne Rechtspersönlichkeit (Personengesellschaft) oder eine natürliche Person erfolgen. Bei einer natürlichen Person, die eine Hauptniederlassung abmeldet, ist Voraussetzung, dass sie entweder in das Handelsregister eingetragen war oder aber eine Handwerkskarte besitzt oder zuletzt mindestens einen Arbeitnehmer beschäftigt hat.

Betriebsgründung

Gründung eines Betriebes mit einer erwarteten größeren wirtschaftlichen Bedeutung. Sie kann durch eine juristische Person, eine Gesellschaft ohne Rechtspersönlichkeit (Personengesellschaft) oder eine natürliche Person erfolgen. Bei einer natürlichen Person, die eine Hauptniederlassung anmeldet, ist Voraussetzung, dass sie entweder in das Handelsregister eingetragen ist oder aber eine Handwerkskarte besitzt oder mindestens einen Arbeitnehmer beschäftigt.

Fortzug eines Gewerbes

Verlagerung des Betriebes aus dem Bezirk des nachweisenden Gewerbeamtes.

Gewerbe

Nicht sozialwidrige, selbstständige, auf Dauer und Gewinnerzielung angelegte sowie im eigenen Namen und auf eigene Rechnung ausgeübte Tätigkeit. Nicht zum Gewerbe zählen u. a. die Urproduktion (z. B. Land- und Forstwirtschaft oder Bergbau), die freien Berufe und die Verwaltung des eigenen Vermögens.

Gewerbeabmeldung

Eine Gewerbeabmeldung betrifft die Aufgabe, den Fortzug oder die Übergabe einer Hauptniederlassung, einer Zweigniederlassung oder einer Zweigstelle eines Gewerbes. Anzeigepflichtige Gewerbebetreibende sind Einzelgewerbebetreibende (d. h. natürliche Personen), geschäftsführende Gesellschafter von Personengesellschaften und juristische Personen, wobei juristische Personen ihrer Gewerbeanzeigepflicht durch Handeln ihres Vertretungsberechtigten nachkommen.

Gewerbeanmeldung

Eine Gewerbeanmeldung betrifft die Neuerrichtung, den Zuzug oder die Übernahme einer Hauptniederlassung, einer Zweigniederlassung oder einer Zweigstelle eines Gewerbes. Anzeigepflichtige Gewerbebetreibende sind Einzelgewerbebetreibende (d. h. natürliche Personen), geschäftsführende Gesellschafter von Personengesellschaften und juristische Personen, wobei juristische Personen ihrer Gewerbeanzeigepflicht durch Handeln ihres Vertretungsberechtigten nachkommen.

Gewerbeanzeige

Eine Gewerbeanzeige hat eine Gewerbeanmeldung, eine Gewerbeummeldung oder eine Gewerbeabmeldung zum Gegenstand. Es besteht eine Anzeigepflicht.

Hauptniederlassung

Mittelpunkt des Geschäftsverkehrs eines Betriebes, der sich bei Personengesellschaften (KG, OHG, GmbH & Co. KG, GbR, GmbH & Co. OHG u.a.) und juristischen Personen am Sitz des Unternehmens befindet. Eine Hauptniederlassung liegt auch dann vor, wenn daneben keine Zweigniederlassung oder unselbständige Zweigstelle betrieben wird.

Neuerrichtung eines Gewerbes

Erfolgt entweder durch Neugründung oder durch Umwandlung.

Neugründung eines Gewerbes

Entweder eine Betriebsgründung oder eine sonstige Neugründung.

Sonstige Neugründung

Gründung eines Kleinunternehmens oder eines Nebenerwerbsbetriebes. Bei der Gründung eines Kleinunternehmens gründet ein Nichtkaufmann eine Hauptniederlassung. Diese ist nicht im Handelsregister eingetragen, besitzt keine Handwerkskarte und beschäftigt keine Arbeitnehmer.

Sonstige Stilllegung

Eine sonstige Stilllegung ist die Aufgabe eines Kleinunternehmens oder eines Nebenerwerbsbetriebes. Bei der Aufgabe eines Kleinunternehmens gibt ein Nichtkaufmann eine Hauptniederlassung vollständig auf. Diese war nicht im Handelsregister eingetragen, hat keine Handwerkskarte besessen und keine Arbeitnehmer beschäftigt.

Unselbständige Zweigstelle

Feste örtliche Anlagen oder Einrichtungen, die der Ausübung eines stehenden Gewerbes dienen (z.B. ein Auslieferungslager), jedoch nicht die Bedingungen einer Zweigniederlassung erfüllen.

Vollständige Aufgabe

Entweder eine Betriebsaufgabe oder eine sonstige Stilllegung.

Zuzug eines Gewerbes

Verlagerung des Betriebes in den Bereich einer anderen Meldebehörde.

Zweigniederlassung

Betriebe mit selbständiger Organisation, selbständigen Betriebsmitteln und gesonderter Buchführung, dessen Leiter Geschäfte selbständig abzuschließen und durchzuführen befugt ist.

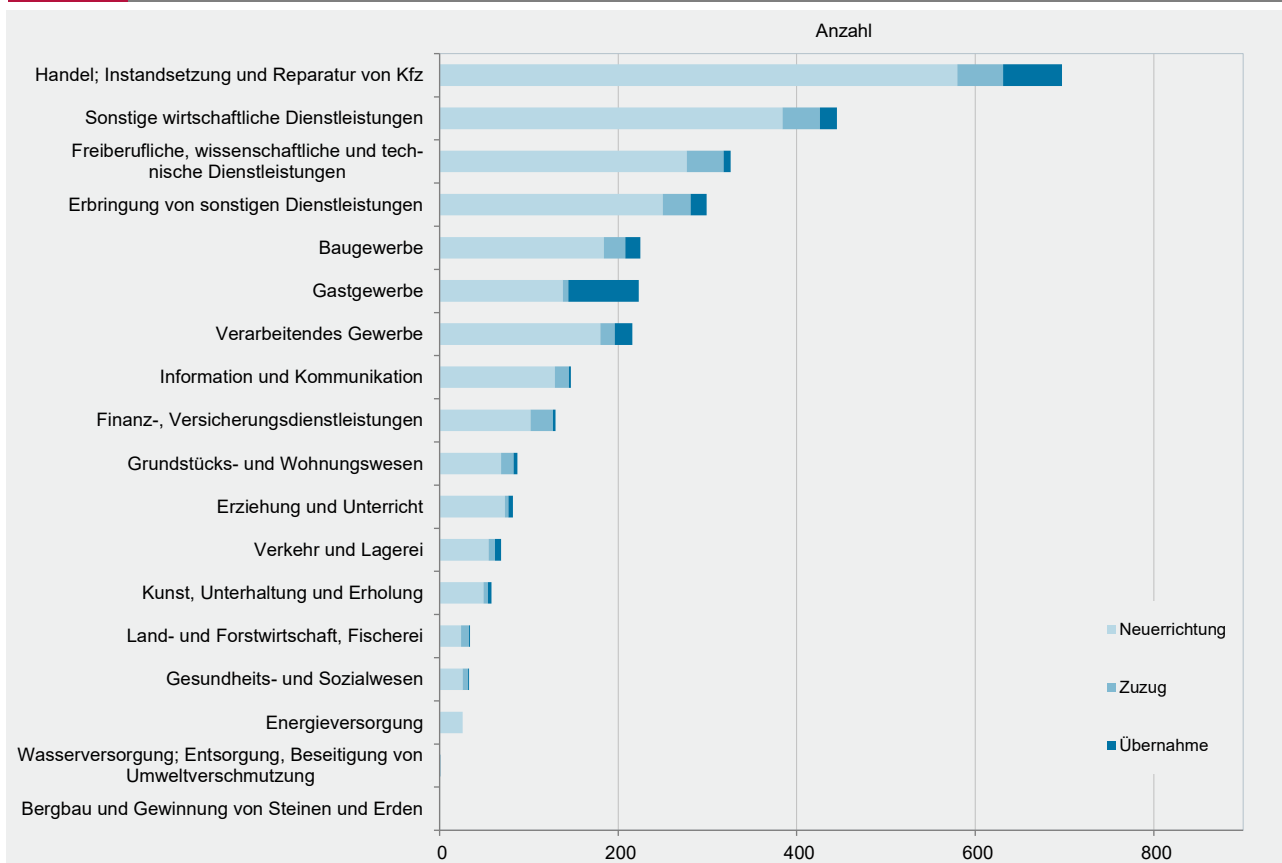


WZ 2008	Wirtschaftszweig	Anmeldungen im Dez. 2023				Veränderung zum Nov. 2023			
		ins- gesamt	davon			ins- gesamt	davon		
			Neuer- richtung	Zuzug	Über- nahme		Neuer- richtung	Zuzug	Über- nahme
		Anzahl				%			
A	Land- und Forstwirtschaft, Fischerei	34	24	9	1	126,7	84,6	x	-50,0
B	Bergbau und Gewinnung von Steinen und Erden	-	-	-	-	0,0	0,0	0,0	0,0
C	Verarbeitendes Gewerbe	216	180	16	20	50,0	40,6	100,0	150,0
	darunter								
10	Herstellung von Nahrungs- und Futtermitteln	13	10	-	3	18,2	25,0	0,0	0,0
11	Getränkeherstellung	8	7	1	-	x	x	x	0,0
13	Herstellung von Textilien	20	17	1	2	11,1	-5,6	x	x
14	Herstellung von Bekleidung	8	8	-	-	14,3	14,3	0,0	0,0
16	Herstellung von Holz-, Flecht-, Korb- und Korkwaren (ohne Möbel)	10	9	1	-	42,9	50,0	x	x
18	Herstellung von Druckerzeugnissen; Vervielfältigung von Ton-, Bild- und Datenträgern	23	20	2	1	43,8	33,3	100,0	x
25	Herstellung von Metallerzeugnissen	20	14	1	5	53,8	55,6	-66,7	400,0
26	Herstellung von Datenverarbeitungsgeräten, elektrischen und optischen Erzeugnissen	1	1	-	-	0,0	0,0	0,0	0,0
27	Herstellung von elektrischen Ausrüstungen	3	2	-	1	50,0	100,0	x	x
28	Maschinenbau	7	3	2	2	0,0	-40,0	100,0	100,0
29	Herstellung von Kraftwagen u. Kraftwagenteilen	2	1	-	1	x	x	0,0	x
31	Herstellung von Möbeln	3	2	-	1	200,0	100,0	0,0	x
D	Energieversorgung	26	26	-	-	30,0	52,9	x	x
E	Wasserversorgung; Entsorgung, Beseitigung von Umweltverschmutzung	1	-	1	-	-75,0	x	0,0	x
F	Baugewerbe	225	184	24	17	29,3	26,9	0,0	240,0
G	Handel; Instandsetzung und Reparatur von Kfz	697	580	51	66	15,4	14,4	4,1	37,5
	darunter								
45	Kfz-Handel; Instandsetzung u. Reparatur von Kfz	90	70	6	14	26,8	25,0	-25,0	100,0
46	Handelsvermittlung und Großhandel (ohne Kfz)	131	103	18	10	27,2	18,4	50,0	150,0
47	Einzelhandel (ohne Kfz)	476	407	27	42	10,7	11,8	-6,9	13,5
H	Verkehr und Lagerei	69	55	7	7	13,1	5,8	0,0	250,0
	darunter								
49	Landverkehr und Transport in Rohrfernleitungen	45	33	5	7	21,6	10,0	0,0	250,0
53	Post-, Kurier- und Expressdienste	5	5	-	-	-66,7	-61,5	x	0,0
I	Gastgewerbe	223	138	6	79	57,0	35,3	50,0	119,4
55	Beherbergung	27	21	1	5	92,9	61,5	x	400,0
56	Gastronomie	196	117	5	74	53,1	31,5	25,0	111,4
J	Information und Kommunikation	147	129	16	2	72,9	89,7	6,7	0,0
	darunter								
58	Verlagswesen	3	3	-	-	0,0	50,0	x	0,0
61	Telekommunikation	3	3	-	-	x	x	0,0	0,0
62	Erbringung von Dienstleistungen der Informationstechnologie	91	83	8	-	51,7	72,9	-27,3	x
63	Informationsdienstleistungen	8	4	4	-	60,0	0,0	300,0	0,0
K	Finanz-, Versicherungsdienstleistungen	130	102	25	3	100,0	85,5	212,5	50,0
	darunter								
66	Mit Finanz- und Versicherungsdienstleistungen verbundene Tätigkeiten	103	81	20	2	83,9	68,8	185,7	100,0
L	Grundstücks- und Wohnungswesen	87	69	14	4	141,7	130,0	180,0	300,0
M	Freiberufliche, wissenschaftliche und technische Dienstleistungen	326	277	41	8	56,7	62,9	17,1	166,7
	darunter								
70	Verwaltung und Führung von Unternehmen; Unternehmensberatung	61	53	6	2	38,6	55,9	-33,3	100,0
73	Werbung und Marktforschung	77	68	9	-	45,3	54,5	12,5	x
N	Sonstige wirtschaftliche Dienstleistungen	445	384	42	19	32,8	28,4	75,0	58,3
	darunter								
77	Vermietung von beweglichen Sachen	39	34	3	2	30,0	25,9	50,0	100,0
78	Vermietung und Überlassung von Arbeitskräften	12	9	3	-	9,1	-10,0	200,0	0,0
79	Reisebüros, -veranstalter und sonstige Reservierungsdienstleistungen	17	13	3	1	70,0	62,5	200,0	0,0
81	Gebäudebetreuung; Garten- und Landschaftsbau	193	167	16	10	16,3	12,1	45,5	66,7
P	Erziehung und Unterricht	82	73	4	5	17,1	12,3	0,0	400,0
Q	Gesundheits- und Sozialwesen	33	26	6	1	32,0	13,0	x	0,0
R	Kunst, Unterhaltung und Erholung	58	49	5	4	26,1	25,6	-16,7	300,0
S	Erbringung von sonstigen Dienstleistungen	299	250	31	18	55,7	56,3	55,0	50,0
	Sonstige Tätigkeiten	-	-	-	-	0,0	0,0	0,0	0,0
	Insgesamt	3 098	2 546	298	254	39,2	35,8	39,9	84,1

WZ 2008	Wirtschaftszweig	Abmeldungen im Dez. 2023				Veränderung zum Nov. 2023			
		ins- gesamt	davon			ins- gesamt	davon		
			Aufgabe	Fortzug	Über- gabe		Aufgabe	Fortzug	Über- gabe
		Anzahl				%			
A	Land- und Forstwirtschaft, Fischerei	38	29	1	8	65,2	70,6	-66,7	166,7
B	Bergbau und Gewinnung von Steinen und Erden	1	1	-	-	x	x	0,0	0,0
C	Verarbeitendes Gewerbe	267	236	12	19	105,4	110,7	50,0	90,0
	darunter								
10	Herstellung von Nahrungs- und Futtermitteln	36	32	-	4	140,0	146,2	0,0	100,0
11	Getränkeherstellung	3	3	-	-	-25,0	-25,0	0,0	0,0
13	Herstellung von Textilien	26	23	1	2	62,5	43,8	x	x
14	Herstellung von Bekleidung	17	17	-	-	240,0	325,0	0,0	x
16	Herstellung von Holz-, Flecht-, Korb- und Korkwaren (ohne Möbel)	13	12	-	1	62,5	50,0	0,0	x
18	Herstellung von Druckerzeugnissen; Vervielfältigung von Ton-, Bild- und Datenträgern	16	15	-	1	300,0	x	x	0,0
25	Herstellung von Metallerezeugnissen	31	22	3	6	55,0	29,4	200,0	200,0
26	Herstellung von Datenverarbeitungsgeräten, elektrischen und optischen Erzeugnissen	1	1	-	-	-66,7	-66,7	0,0	0,0
27	Herstellung von elektrischen Ausrüstungen	1	1	-	-	-50,0	-50,0	0,0	0,0
28	Maschinenbau	8	7	-	1	166,7	133,3	0,0	x
29	Herstellung von Kraftwagen u. Kraftwagenteilen	3	3	-	-	x	x	0,0	0,0
31	Herstellung von Möbeln	6	6	-	-	100,0	200,0	0,0	x
D	Energieversorgung	12	11	1	-	-36,8	-26,7	-50,0	x
E	Wasserversorgung; Entsorgung, Beseitigung von Umweltverschmutzung	4	4	-	-	0,0	0,0	0,0	0,0
F	Baugewerbe	382	329	31	22	88,2	93,5	40,9	100,0
G	Handel; Instandsetzung und Reparatur von Kfz	1 090	978	56	56	87,6	96,4	16,7	60,0
	darunter								
45	Kfz-Handel; Instandsetzung u. Reparatur von Kfz	146	127	7	12	156,1	149,0	75,0	x
46	Handelsvermittlung und Großhandel (ohne Kfz)	262	239	13	10	118,3	151,6	-27,8	42,9
47	Einzelhandel (ohne Kfz)	682	612	36	34	68,8	73,9	38,5	30,8
H	Verkehr und Lagerei	111	95	8	8	94,7	102,1	33,3	100,0
	darunter								
49	Landverkehr und Transport in Rohrfernleitungen	72	60	4	8	111,8	130,8	-20,0	166,7
53	Post-, Kurier- und Expressdienste	22	21	1	-	144,4	133,3	x	0,0
I	Gastgewerbe	294	234	3	57	75,0	66,0	200,0	119,2
55	Beherbergung	31	27	-	4	106,7	107,7	0,0	100,0
56	Gastronomie	263	207	3	53	71,9	61,7	200,0	120,8
J	Information und Kommunikation	162	136	20	6	153,1	209,1	17,6	100,0
	darunter								
58	Verlagswesen	5	4	1	-	66,7	100,0	x	x
61	Telekommunikation	5	4	1	-	400,0	300,0	x	0,0
62	Erbringung von Dienstleistungen der Informationstechnologie	110	95	12	3	129,2	171,4	0,0	200,0
63	Informationsdienstleistungen	14	13	1	-	x	x	0,0	0,0
K	Finanz-, Versicherungsdienstleistungen	126	106	18	2	113,6	120,8	80,0	100,0
	darunter								
66	Mit Finanz- und Versicherungsdienstleistungen verbundene Tätigkeiten	117	98	17	2	129,4	139,0	88,9	100,0
L	Grundstücks- und Wohnungswesen	77	70	3	4	196,2	218,2	200,0	33,3
M	Freiberufliche, wissenschaftliche und technische Dienstleistungen	377	331	36	10	132,7	147,0	44,0	233,3
	darunter								
70	Verwaltung und Führung von Unternehmen; Unternehmensberatung	53	50	2	1	82,8	127,3	-66,7	0,0
73	Werbung und Marktforschung	132	116	13	3	180,9	182,9	116,7	x
N	Sonstige wirtschaftliche Dienstleistungen	612	537	56	19	100,7	100,4	124,0	58,3
	darunter								
77	Vermietung von beweglichen Sachen	44	39	3	2	91,3	95,0	200,0	0,0
78	Vermietung und Überlassung von Arbeitskräften	12	9	3	-	100,0	125,0	200,0	x
79	Reisebüros, -veranstalter und sonstige Reservierungsdienstleistungen	22	20	2	-	144,4	233,3	100,0	x
81	Gebäudebetreuung; Garten- und Landschaftsbau	268	240	19	9	86,1	89,0	58,3	80,0
P	Erziehung und Unterricht	109	95	10	4	127,1	143,6	66,7	33,3
Q	Gesundheits- und Sozialwesen	63	58	4	1	85,3	87,1	33,3	x
R	Kunst, Unterhaltung und Erholung	74	64	8	2	76,2	156,0	0,0	-77,8
S	Erbringung von sonstigen Dienstleistungen	361	319	23	19	112,4	121,5	21,1	171,4
	Sonstige Tätigkeiten	-	-	-	-	0,0	0,0	0,0	0,0
	Insgesamt	4 160	3 633	290	237	98,6	106,5	42,2	79,5

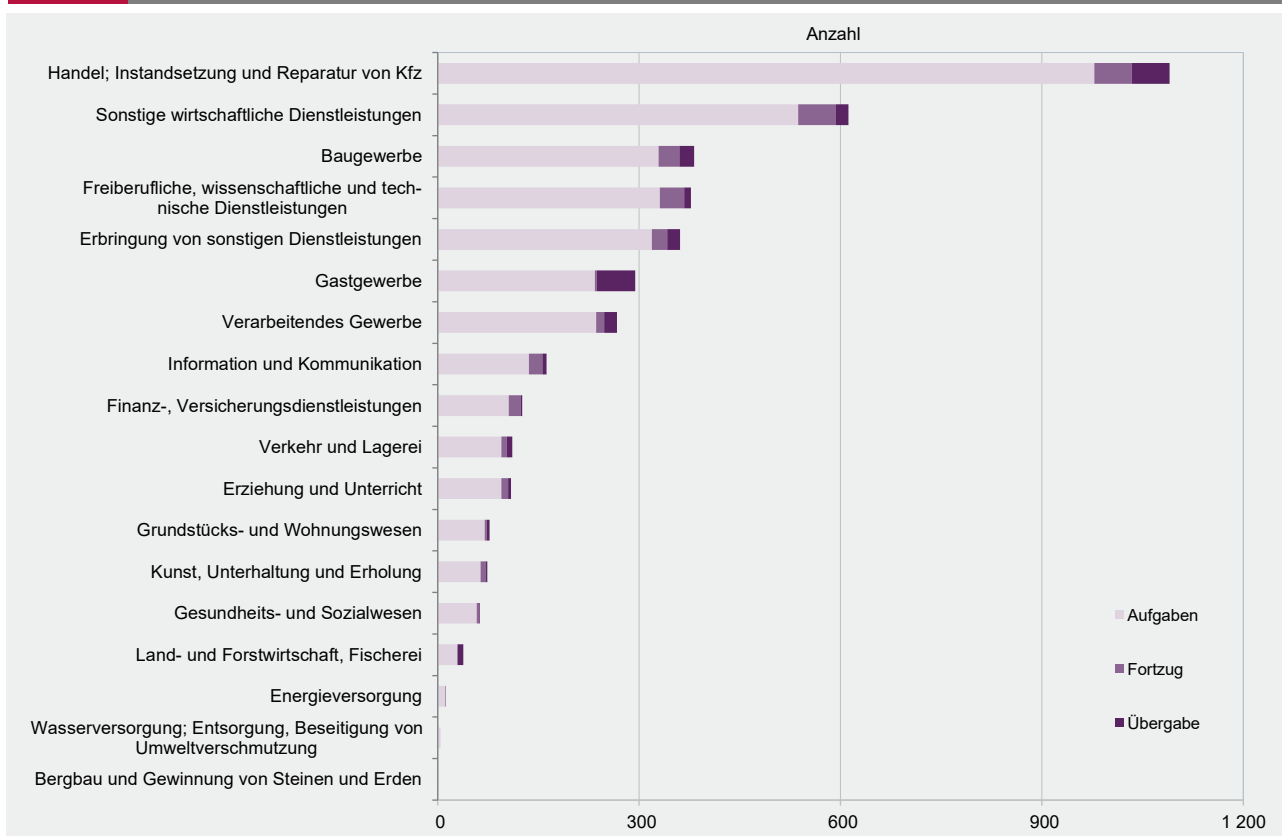
G 2

Gewerbeabmeldungen im Dezember 2023 nach Wirtschaftszweigabschnitten



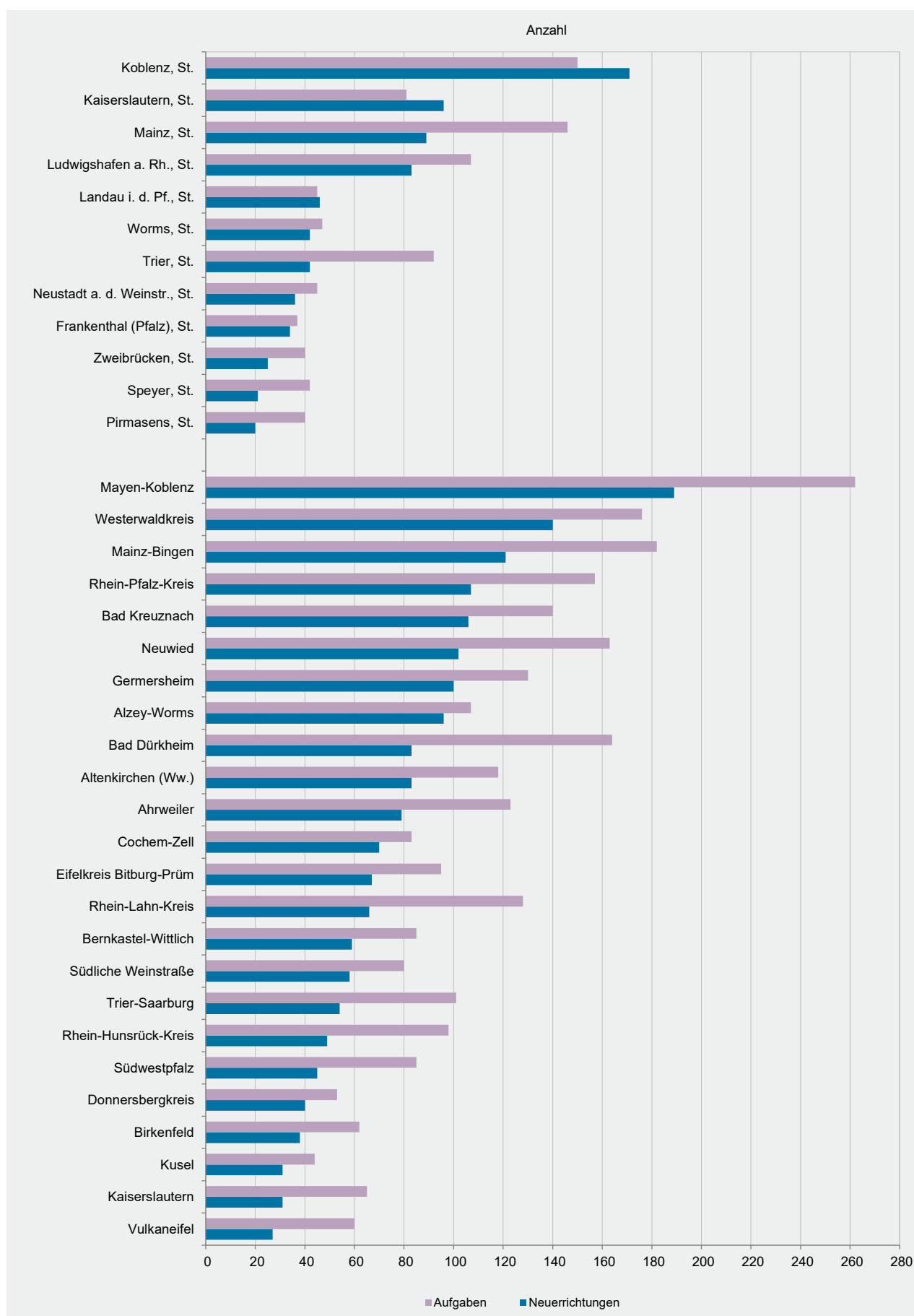
G 3

Gewerbeabmeldungen im Dezember 2023 nach Wirtschaftszweigabschnitten



Verwaltungsbereich	Anmeldungen im Dez. 2023				Veränderung zum Nov. 2023			
	ins- gesamt	davon			ins- gesamt	davon		
		Neuer- richtung	Zuzug	Über- nahme		Neuer- richtung	Zuzug	Über- nahme
	Anzahl				%			
Frankenthal (Pfalz), St.	41	34	2	5	x	x	x	x
Kaiserslautern, St.	108	96	4	8	x	x	x	x
Koblenz, St.	205	171	17	17	x	x	x	466,7
Landau i. d. Pf., St.	52	46	5	1	48,6	48,4	66,7	0,0
Ludwigshafen a. Rh., St.	95	83	4	8	-25,8	-25,9	-55,6	14,3
Mainz, St.	103	89	9	5	x	x	x	x
Neustadt a. d. Weinstr., St.	50	36	10	4	85,2	56,5	400,0	100,0
Pirmasens, St.	22	20	-	2	0,0	11,1	x	x
Speyer, St.	25	21	1	3	-30,6	-25,0	-75,0	-25,0
Trier, St.	57	42	6	9	-9,5	-25,0	100,0	125,0
Worms, St.	51	42	2	7	-5,6	-10,6	0,0	40,0
Zweibrücken, St.	29	25	1	3	26,1	13,6	0,0	x
Ahrweiler	96	79	14	3	6,7	9,7	16,7	-50,0
Altenkirchen (Ww.)	97	83	5	9	59,0	56,6	-16,7	350,0
Alzey-Worms	120	96	14	10	90,5	84,6	75,0	233,3
Bad Dürkheim	107	83	17	7	72,6	76,6	70,0	40,0
Bad Kreuznach	132	106	14	12	88,6	82,8	27,3	x
Bernkastel-Wittlich	71	59	4	8	4,4	13,5	-60,0	33,3
Birkenfeld	48	38	6	4	4,3	-5,0	20,0	300,0
Cochem-Zell	89	70	10	9	187,1	218,2	400,0	28,6
Donnersbergkreis	44	40	3	1	22,2	17,6	50,0	x
Eifelkreis Bitburg-Prüm	72	67	3	2	50,0	55,8	200,0	-50,0
Germersheim	117	100	7	10	24,5	29,9	-36,4	66,7
Kaiserslautern	45	31	5	9	-32,8	-40,4	-37,5	28,6
Kusel	38	31	2	5	-39,7	-47,5	x	25,0
Mainz-Bingen	147	121	15	11	-7,0	-7,6	0,0	-8,3
Mayen-Koblenz	220	189	20	11	74,6	80,0	42,9	57,1
Neuwied	133	102	22	9	5,6	-9,7	175,0	80,0
Rhein-Hunsrück-Kreis	62	49	6	7	-20,5	-27,9	50,0	16,7
Rhein-Lahn-Kreis	85	66	13	6	25,0	26,9	8,3	50,0
Rhein-Pfalz-Kreis	128	107	16	5	34,7	32,1	128,6	-28,6
Südliche Weinstraße	70	58	7	5	9,4	9,4	0,0	25,0
Südwestpfalz	60	45	7	8	50,0	32,4	75,0	300,0
Trier-Saarburg	74	54	6	14	17,5	8,0	-14,3	133,3
Vulkaneifel	38	27	8	3	-25,5	-38,6	60,0	50,0
Westerwaldkreis	167	140	13	14	15,2	12,9	-18,8	180,0
Rheinland-Pfalz	3 098	2 546	298	254	39,2	35,8	39,9	84,1
kreisfreie Städte	838	705	61	72	102,9	96,4	117,9	176,9
Landkreise	2 260	1 841	237	182	24,7	21,4	28,1	62,5
Industrie- und Handelskammer								
Kammerbezirk Koblenz	1 334	1 093	140	101	55,3	51,4	55,6	114,9
Kammerbezirk Pfalz	1 031	856	91	84	29,7	27,0	26,4	71,4
Kammerbezirk Rheinhessen	421	348	40	33	50,9	48,7	60,0	65,0
Kammerbezirk Trier	312	249	27	36	6,5	1,6	3,8	63,6

Verwaltungsbereich	Abmeldungen im Dez. 2023				Veränderung zum Nov. 2023			
	ins- gesamt	davon			ins- gesamt	davon		
		Aufgabe	Fortzug	Über- gabe		Aufgabe	Fortzug	Über- gabe
	Anzahl				%			
Frankenthal (Pfalz), St.	40	37	-	3	x	x	0,0	x
Kaiserslautern, St.	92	81	9	2	x	x	x	x
Koblenz, St.	190	150	21	19	x	x	250,0	x
Landau i. d. Pf., St.	49	45	4	-	122,7	125,0	100,0	0,0
Ludwigshafen a. Rh., St.	123	107	10	6	7,9	8,1	11,1	0,0
Mainz, St.	177	146	14	17	x	x	x	x
Neustadt a. d. Weinstr., St.	52	45	4	3	40,5	45,2	33,3	0,0
Pirmasens, St.	42	40	1	1	110,0	122,2	-50,0	x
Speyer, St.	52	42	8	2	36,8	31,3	100,0	0,0
Trier, St.	100	92	6	2	75,4	91,7	-14,3	0,0
Worms, St.	54	47	4	3	14,9	9,3	100,0	50,0
Zweibrücken, St.	46	40	4	2	130,0	135,3	300,0	0,0
Ahrweiler	145	123	17	5	68,6	64,0	112,5	66,7
Altenkirchen (Ww.)	132	118	6	8	59,0	49,4	50,0	x
Alzey-Worms	130	107	13	10	80,6	81,4	44,4	150,0
Bad Dürkheim	181	164	7	10	212,1	221,6	16,7	x
Bad Kreuznach	166	140	10	16	130,6	105,9	150,0	x
Bernkastel-Wittlich	91	85	2	4	62,5	93,2	-66,7	-33,3
Birkenfeld	71	62	6	3	31,5	44,2	50,0	-57,1
Cochem-Zell	94	83	3	8	168,6	207,4	200,0	14,3
Donnersbergkreis	55	53	2	-	61,8	71,0	100,0	x
Eifelkreis Bitburg-Prüm	102	95	4	3	240,0	251,9	100,0	200,0
Germersheim	147	130	7	10	61,5	62,5	40,0	66,7
Kaiserslautern	77	65	5	7	-18,9	-16,7	-58,3	40,0
Kusel	48	44	2	2	-33,3	-31,3	-60,0	-33,3
Mainz-Bingen	207	182	15	10	72,5	111,6	-21,1	-33,3
Mayen-Koblenz	300	262	29	9	237,1	227,5	x	80,0
Neuwied	194	163	19	12	41,6	56,7	-29,6	100,0
Rhein-Hunsrück-Kreis	107	98	3	6	33,8	46,3	-50,0	-14,3
Rhein-Lahn-Kreis	147	128	11	8	172,2	190,9	120,0	60,0
Rhein-Pfalz-Kreis	175	157	12	6	60,6	70,7	20,0	-14,3
Südliche Weinstraße	90	80	3	7	45,2	56,9	-57,1	75,0
Südwestpfalz	99	85	6	8	153,8	142,9	100,0	x
Trier-Saarburg	118	101	6	11	110,7	140,5	20,0	22,2
Vulkaneifel	64	60	2	2	178,3	200,0	0,0	100,0
Westerwaldkreis	203	176	15	12	78,1	91,3	15,4	33,3
Rheinland-Pfalz	4 160	3 633	290	237	98,6	106,5	42,2	79,5
kreisfreie Städte	1 017	872	85	60	171,9	172,5	136,1	233,3
Landkreise	3 143	2 761	205	177	82,6	91,9	22,0	55,3
Industrie- und Handelskammer								
Kammerbezirk Koblenz	1 749	1 503	140	106	112,5	117,5	70,7	112,0
Kammerbezirk Pfalz	1 368	1 215	84	69	68,7	73,8	20,0	64,3
Kammerbezirk Rheinhessen	568	482	46	40	137,7	156,4	53,3	90,5
Kammerbezirk Trier	475	433	20	22	114,0	139,2	-9,1	15,8



WZ 2008	Wirtschaftszweig	Neugründungen						Gewerbetreibende	
		ins- gesamt	Betriebsgründungen			sonstige Neugründ.		ins- gesamt	darunter: weiblich
			ins- gesamt	Haupt- nieder- lassung	Zweignie- derlassung unselbst. Zweigstelle	ins- gesamt	darunter: Neben- erwerb		
A	Land- und Forstwirtschaft, Fischerei	24	1	1	-	23	17	26	10
B	Bergbau und Gewinnung von Steinen und Erden	-	-	-	-	-	-	-	-
C	Verarbeitendes Gewerbe	178	30	21	9	148	114	199	101
darunter									
10	Herstellung von Nahrungs- und Futtermitteln	10	6	4	2	4	3	15	5
11	Getränkeherstellung	7	2	1	1	5	2	11	2
13	Herstellung von Textilien	17	1	1	-	16	16	17	15
14	Herstellung von Bekleidung	8	-	-	-	8	5	8	8
16	Herstellung von Holz-, Flecht-, Korb- und Korkwaren (ohne Möbel)	9	1	1	-	8	6	9	1
18	Herstellung von Druckerzeugnissen; Vervielfältigung von Ton-, Bild- und Datenträgern	20	-	-	-	20	16	20	9
25	Herstellung von Metallerzeugnissen	14	8	7	1	6	4	19	2
26	Herstellung von Datenverarbeitungsgeräten, elektrischen und optischen Erzeugnissen	1	1	-	1	-	-	-	-
27	Herstellung von elektrischen Ausrüstungen	2	1	-	1	1	1	5	-
28	Maschinenbau	3	3	2	1	-	-	3	-
29	Herstellung von Kraftwagen u. Kraftwagenteilen	-	-	-	-	-	-	-	-
31	Herstellung von Möbeln	2	1	1	-	1	-	3	-
D	Energieversorgung	26	3	3	-	23	19	32	9
E	Wasserversorgung; Entsorgung, Beseitigung von Umweltverschmutzung	-	-	-	-	-	-	-	-
F	Baugewerbe	183	63	61	2	120	52	204	15
G	Handel; Instandsetzung und Reparatur von Kfz	574	102	67	35	472	299	641	186
darunter									
45	Kfz-Handel; Instandsetzung u. Reparatur von Kfz	70	15	13	2	55	26	76	12
46	Handelsvermittlung und Großhandel (ohne Kfz)	102	20	17	3	82	47	111	42
47	Einzelhandel (ohne Kfz)	402	67	37	30	335	226	454	132
H	Verkehr und Lagerei	55	16	5	11	39	12	62	7
darunter									
49	Landverkehr und Transport in Rohrfernleitungen	33	6	3	3	27	7	33	5
53	Post-, Kurier- und Expressdienste	5	1	-	1	4	1	5	-
I	Gastgewerbe	138	42	26	16	96	27	153	45
55	Beherbergung	21	8	2	6	13	7	24	11
56	Gastronomie	117	34	24	10	83	20	129	34
J	Information und Kommunikation	127	19	15	4	108	76	138	30
darunter									
58	Verlagswesen	3	-	-	-	3	2	3	-
61	Telekommunikation	3	1	1	-	2	1	3	3
62	Erbringung von Dienstleistungen der Informationstechnologie	82	15	12	3	67	47	87	13
63	Informationsdienstleistungen	3	1	1	-	2	2	3	-
K	Finanz-, Versicherungsdienstleistungen	101	31	24	7	70	33	105	30
darunter									
66	Mit Finanz- und Versicherungsdienstleistungen verbundene Tätigkeiten	81	15	8	7	66	29	84	27
L	Grundstücks- und Wohnungswesen	68	33	31	2	35	17	93	17
M	Freiberufliche, wissenschaftliche und technische Dienstleistungen	274	60	47	13	214	162	293	99
darunter									
70	Verwaltung und Führung von Unternehmen; Unternehmensberatung	52	20	19	1	32	22	53	10
73	Werbung und Marktforschung	68	1	1	-	67	53	69	37
N	Sonstige wirtschaftliche Dienstleistungen	384	55	44	11	329	216	428	99
darunter									
77	Vermietung von beweglichen Sachen	34	6	4	2	28	21	46	13
78	Vermietung und Überlassung von Arbeitskräften	9	4	2	2	5	3	14	5
79	Reisebüros, -veranstalter und sonstige Reservierungsdienstleistungen	13	1	1	-	12	8	14	10
81	Gebäudebetreuung; Garten- und Landschaftsbau	167	26	24	2	141	93	179	21
P	Erziehung und Unterricht	73	3	2	1	70	51	75	46
Q	Gesundheits- und Sozialwesen	26	3	2	1	23	8	27	19
R	Kunst, Unterhaltung und Erholung	49	9	6	3	40	30	57	16
S	Erbringung von sonstigen Dienstleistungen	250	36	29	7	214	129	253	181
Sonstige Tätigkeiten									
		-	-	-	-	-	-	-	-
Insgesamt		2 530	506	384	122	2 024	1 262	2 786	910

WZ 2008	Wirtschaftszweig	Vollständige Aufgaben						Gewerbetreibende	
		ins- gesamt	Betriebsaufgaben			sonstige Stillleg.		ins- gesamt	darunter: weiblich
			ins- gesamt	Haupt- nieder- lassung	Zweignie- derlassung unselbst. Zweigstelle	ins- gesamt	darunter: Neben- erwerb		
A	Land- und Forstwirtschaft, Fischerei	29	4	3	1	25	16	31	8
B	Bergbau und Gewinnung von Steinen und Erden	1	1	1	-	-	-	1	-
C	Verarbeitendes Gewerbe	233	48	37	11	185	116	254	99
darunter									
10	Herstellung von Nahrungs- und Futtermitteln	32	11	4	7	21	7	36	9
11	Getränkeherstellung	3	-	-	-	3	2	3	2
13	Herstellung von Textilien	23	2	2	-	21	16	25	20
14	Herstellung von Bekleidung	17	-	-	-	17	14	19	13
16	Herstellung von Holz-, Flecht-, Korb- und Korkwaren (ohne Möbel)	12	2	2	-	10	5	13	2
18	Herstellung von Druckerzeugnissen; Vervielfältigung von Ton-, Bild- und Datenträgern	15	2	2	-	13	9	15	5
25	Herstellung von Metallerzeugnissen	22	7	7	-	15	9	28	-
26	Herstellung von Datenverarbeitungsgeräten, elektrischen und optischen Erzeugnissen	1	1	-	1	-	-	2	-
27	Herstellung von elektrischen Ausrüstungen	1	1	1	-	-	-	1	-
28	Maschinenbau	7	3	3	-	4	2	8	-
29	Herstellung von Kraftwagen u. Kraftwagenteilen	2	1	1	-	1	1	4	-
31	Herstellung von Möbeln	6	3	3	-	3	1	6	1
D	Energieversorgung	11	1	1	-	10	7	19	6
E	Wasserversorgung; Entsorgung, Beseitigung von Umweltverschmutzung	4	2	1	1	2	2	4	1
F	Baugewerbe	325	66	62	4	259	98	356	25
G	Handel; Instandsetzung und Reparatur von Kfz	969	153	107	46	816	482	1 050	371
darunter									
45	Kfz-Handel; Instandsetzung u. Reparatur von Kfz	126	15	12	3	111	57	132	11
46	Handelsvermittlung und Großhandel (ohne Kfz)	237	48	36	12	189	110	254	97
47	Einzelhandel (ohne Kfz)	606	90	59	31	516	315	664	263
H	Verkehr und Lagerei	94	29	22	7	65	27	104	9
darunter									
49	Landverkehr und Transport in Rohrfernleitungen	60	16	16	-	44	19	63	8
53	Post-, Kurier- und Expressdienste	21	4	3	1	17	8	22	1
I	Gastgewerbe	233	65	56	9	168	38	247	102
55	Beherbergung	26	5	5	-	21	10	29	16
56	Gastronomie	207	60	51	9	147	28	218	86
J	Information und Kommunikation	135	15	10	5	120	74	153	31
darunter									
58	Verlagswesen	4	2	2	-	2	1	5	2
61	Telekommunikation	4	1	-	1	3	2	4	2
62	Erbringung von Dienstleistungen der Informationstechnologie	94	9	5	4	85	49	106	16
63	Informationsdienstleistungen	13	2	2	-	11	9	16	6
K	Finanz-, Versicherungsdienstleistungen	106	16	12	4	90	36	110	20
darunter									
66	Mit Finanz- und Versicherungsdienstleistungen verbundene Tätigkeiten	98	8	6	2	90	36	101	20
L	Grundstücks- und Wohnungswesen	67	13	9	4	54	25	78	26
M	Freiberufliche, wissenschaftliche und technische Dienstleistungen	327	41	36	5	286	179	357	129
darunter									
70	Verwaltung und Führung von Unternehmen; Unternehmensberatung	49	14	11	3	35	18	55	15
73	Werbung und Marktforschung	116	12	12	-	104	68	127	46
N	Sonstige wirtschaftliche Dienstleistungen	534	71	56	15	463	251	565	137
darunter									
77	Vermietung von beweglichen Sachen	37	7	5	2	30	20	40	11
78	Vermietung und Überlassung von Arbeitskräften	9	4	2	2	5	1	12	6
79	Reisebüros, -veranstalter und sonstige Reservierungsdienstleistungen	20	9	5	4	11	5	21	7
81	Gebäudebetreuung; Garten- und Landschaftsbau	239	23	22	1	216	110	251	36
P	Erziehung und Unterricht	94	8	4	4	86	62	103	51
Q	Gesundheits- und Sozialwesen	58	7	3	4	51	25	60	34
R	Kunst, Unterhaltung und Erholung	64	11	5	6	53	28	68	25
S	Erbringung von sonstigen Dienstleistungen	319	32	22	10	287	159	330	226
Sonstige Tätigkeiten									
		-	-	-	-	-	-	-	-
Insgesamt		3 603	583	447	136	3 020	1 625	3 890	1 300

Rechtsform Geschlecht Staatsangehörigkeit	Neugründungen						Gewerbetreibende	
	ins- gesamt	Betriebsgründungen			sonstige Neugründ.		ins- gesamt	darunter: weiblich
		ins- gesamt	Haupt- nieder- lassung	Zweignie- derl./unselb- ständige Zweigstelle	ins- gesamt	darunter: Neben- erwerb		
Anzahl								

Insgesamt	2 530	506	384	122	2 024	1 262	2 786	910
-----------	-------	-----	-----	-----	-------	-------	-------	-----

nach der Rechtsform des Unternehmens

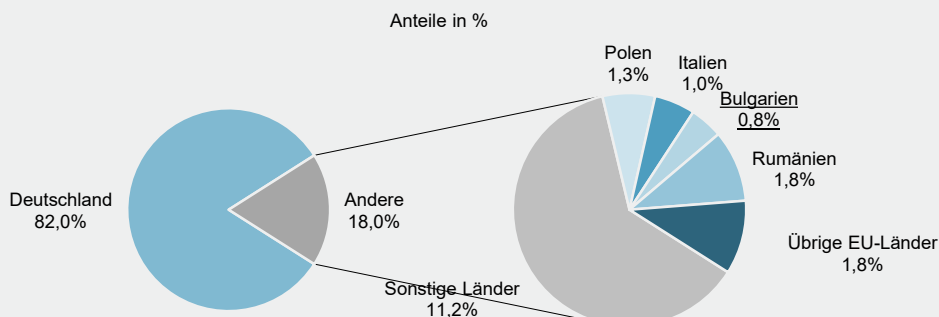
Einzelunternehmen	2 060	148	112	36	1 912	1 150	2 060	794
Offene Handelsgesellschaft	5	5	3	2	-	-	13	1
Kommanditgesellschaft	2	2	1	1	-	-	2	-
Gesellschaft mit beschränkter Haftung & Co.KG	38	19	10	9	19	19	65	10
Gesellschaft des bürgerlichen Rechts	129	74	68	6	55	55	264	53
Aktiengesellschaft	4	4	1	3	-	-	-	-
Gesellschaft mit beschränkter Haftung	285	249	186	63	36	36	374	51
Genossenschaft	1	1	1	-	-	-	1	-
Eingetragener Verein	3	1	1	-	2	2	4	1
Private Company Ltd	-	-	-	-	-	-	-	-
Sonstige Rechtsformen	3	3	1	2	-	-	3	-

Einzelunternehmer/-innen nach Geschlecht

weiblich	794	49	35	14	745	465	x	x
männlich	1 266	99	77	22	1 167	685	x	x

Einzelunternehmer/-innen nach ausgewählter Staatsangehörigkeit

Deutschland	1 689	101	72	29	1 588	1 008	1 689	680
EU-Länder	140	13	11	2	127	50	140	45
Polen	27	1	1	-	26	6	27	8
Italien	21	1	1	-	20	12	21	4
Bulgarien	17	7	6	1	10	3	17	5
Rumänien	37	1	1	-	36	15	37	9
Übrige EU-Länder	38	3	2	1	35	14	38	19
Sonstige Länder	231	34	29	5	197	92	231	69



T 8

Vollständige Aufgaben sowie Gewerbetreibende im Dezember 2023 nach Art der Niederlassung, Rechtsform, Einzelunternehmen nach Geschlecht und Staatsangehörigkeit

Rechtsform Geschlecht Staatsangehörigkeit	Vollständige Aufgaben						Gewerbetreibende	
	ins- gesamt	Betriebsaufgaben			sonstige Stilllegungen		ins- gesamt	darunter: weiblich
		ins- gesamt	Haupt- nieder- lassung	Zweignie- derl./unselb- ständige Zweigstelle	ins- gesamt	darunter: Neben- erwerb		
Anzahl								

Insgesamt	3 603	583	447	136	3 020	1 625	3 890	1 300
-----------	-------	-----	-----	-----	-------	-------	-------	-------

nach der Rechtsform des Unternehmens

Einzelunternehmen	3 138	238	186	52	2 900	1 505	3 138	1 150
Offene Handelsgesellschaft	7	5	4	1	2	2	13	6
Kommanditgesellschaft	8	8	4	4	-	-	8	1
Gesellschaft mit beschränkter Haftung & Co.KG	16	10	6	4	6	6	25	3
Gesellschaft des bürgerlichen Rechts	199	106	101	5	93	93	401	92
Aktiengesellschaft	4	4	3	1	-	-	-	-
Gesellschaft mit beschränkter Haftung	224	205	139	66	19	19	299	47
Genossenschaft	-	-	-	-	-	-	-	-
Eingetragener Verein	2	2	2	-	-	-	2	-
Private Company Ltd	1	1	-	1	-	-	1	-
Sonstige Rechtsformen	4	4	2	2	-	-	3	1

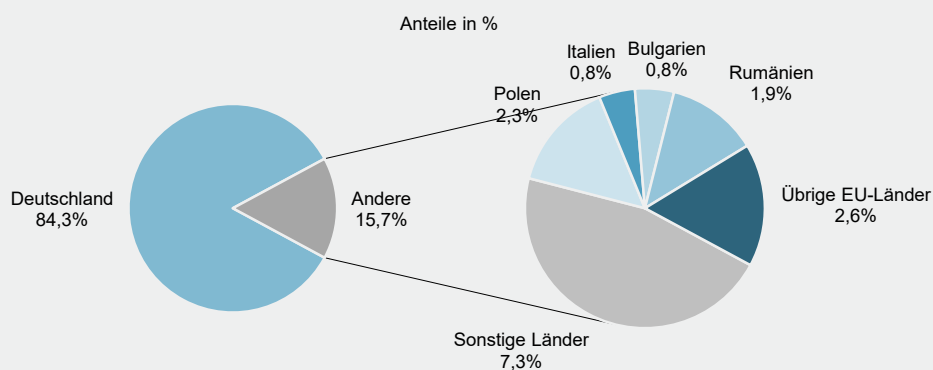
Einzelunternehmer/-innen nach Geschlecht

weiblich	1 150	64	54	10	1 086	640	x	x
männlich	1 988	174	132	42	1 814	865	x	x

Einzelunternehmer/-innen nach ausgewählter Staatsangehörigkeit

Deutschland	2 644	196	154	42	2 448	1 355	2 644	1 000
EU-Länder	266	18	16	2	248	69	266	88
Polen	73	-	-	-	73	18	73	17
Italien	24	4	4	-	20	10	24	8
Bulgarien	26	2	2	-	24	3	26	6
Rumänien	61	3	3	-	58	14	61	16
Übrige EU-Länder	82	9	7	2	73	24	82	41
Sonstige Länder	228	24	16	8	204	81	228	62

G 6

Vollständige Aufgaben im Dezember 2023 nach ausgewählten Staatsangehörigkeiten von Einzelunternehmern/-innen


Impressum

Herausgeber:
Statistisches Landesamt Rheinland-Pfalz
Mainzer Straße 14-16
56130 Bad Ems

Telefon: 02603 71-0
Telefax: 02603 71-3150

E-Mail: poststelle@statistik.rlp.de
Internet: www.statistik.rlp.de

Kostenfreier Download im Internet: <https://www.statistik.rlp.de/de/publikationen/statistische-berichte/>

© Statistisches Landesamt Rheinland-Pfalz · Bad Ems · 2024

Vervielfältigung und Verbreitung, auch auszugsweise, mit Quellenangabe gestattet.