



Rheinland-Pfalz

STATISTISCHES LANDESAMT

2024

# RHEINLAND-PFALZ REGIONAL



Kreisfreie Städte und  
Landkreise in Rheinland-Pfalz  
Ein Vergleich in Zahlen



## Impressum

Kreisfreie Städte und Landkreise in Rheinland-Pfalz – Ein Vergleich in Zahlen

Herausgeber:

Statistisches Landesamt Rheinland-Pfalz

Mainzer Straße 14-16

56130 Bad Ems

Telefon: 02603 71-0

Telefax: 02603 71-3150

E-Mail: [poststelle@statistik.rlp.de](mailto:poststelle@statistik.rlp.de)

Internet: [www.statistik.rlp.de](http://www.statistik.rlp.de)

Redaktion: Referat „Geo- und Regionaldaten, FDZ“

Titelfoto:

© CPN – stock.adobe.com

Druck:

Landesamt für Vermessung und

Geobasisinformation Rheinland-Pfalz, Koblenz

Satz:

A Vitamin Kreativagentur GmbH, Berlin

Erscheinungsfolge: Jährlich

Redaktionsschluss: Dezember 2023

Erschienen im Januar 2024

Bestellnummer: Z 2401

Preis: 11,50 EUR (einschließlich Versand)

© Statistisches Landesamt Rheinland-Pfalz · Bad Ems · 2024

Für nichtgewerbliche Zwecke sind Vervielfältigung und unentgeltliche Verbreitung, auch auszugsweise, mit Quellenangabe gestattet. Die Verbreitung, auch auszugsweise, über elektronische Systeme/Datenträger bedarf der vorherigen Zustimmung. Alle übrigen Rechte bleiben vorbehalten.



Die Gemeinden und Gemeindeverbände sind das Rückgrat unseres Landes. Sie sind ein wesentlicher Teil unseres demokratischen Staatswesens, und werden unmittelbar von den Bürgerinnen und Bürgern gewählt. Sie erfüllen ganz nahe an den Menschen wichtige öffentliche Aufgaben.

In Rheinland-Pfalz gibt es zwölf kreisfreie Städte und 24 Landkreise mit unterschiedlichen Bevölkerungsstrukturen und sozialen Gegebenheiten sowie unterschiedlicher Infrastruktur und wirtschaftlichen Verhältnissen. Die Landkreise von Rheinland-Pfalz umfassen insgesamt 29 verbandsfreie Gemeinden, 129 Verbandsgemeinden und 2 260 verbandsangehörige Ortsgemeinden. In den Landkreisen leben etwa drei Millionen Menschen, in den kreisfreien Städten sind es rund eine Million. Eine wichtige Aufgabe des Statistischen Landesamtes ist es, Daten über die kommunalen Gebietskörperschaften zu erheben, aufzubereiten und der Allgemeinheit zugänglich zu machen.

Ein wichtiger Baustein zur Veröffentlichung der Regionaldaten ist die Publikation „Kreisfreie Städte und Landkreise“. In dieser Veröffentlichung sind für die kreisfreien Städte und die Landkreise Zahlen zu einer Vielzahl von Merkmalen und Indikatoren zusammengestellt. Aus den Tabellen können regionale Besonderheiten und Unterschiede abgelesen werden. Durchschnittswerte für das Land, die kreisfreien Städte und die Landkreise sowie Vorjahresvergleiche ermöglichen eine Einordnung, verdeutlichen Unterschiede zwischen städtischen und ländlichen Regionen und zeigen Entwicklungen auf.

In dieser Ausgabe der „Kreisübersichten“ zeigen sich besonders die demografischen und gesellschaftlichen Turbulenzen, die der russische Angriffskrieg auf die Ukraine im Februar 2022 ausgelöst hat. Die Fluchtmigration aus der Ukraine nach Rheinland-Pfalz lässt den Anteil der Ausländerinnen deutlich steigen; zudem nahm dadurch auch der Jugendquotient leicht zu. Die Migration aus der Ukraine nach Rheinland-Pfalz betraf die Landkreise verhältnismäßig stärker als die kreisfreien Städte. Die Folgen dieser Fluchtbewegung zeigen sich auch in anderen Statistiken, zum Beispiel im Bereich Bildung. In den Allgemeinbildenden Schulen sind im Jahr 2022 knapp 8 800 Schülerinnen und Schüler mit ukrainischer Staatsangehörigkeit hinzugekommen. Sie erreichten dadurch einen Anteil von 16 Prozent an allen Schülerinnen und Schülern mit ausländischer Staatsangehörigkeit, gegenüber weniger als ein Prozent im Jahr zuvor.

Die Publikation „Kreisfreie Städte und Landkreise“ und weitere regionalstatistische Angebote finden sich auf unserer Homepage ([www.statistik.rlp.de](http://www.statistik.rlp.de)).

Bad Ems, im Dezember 2023

A handwritten signature in blue ink, appearing to read 'Marcel Hürter'.

Marcel Hürter

Präsident des Statistischen Landesamtes  
Rheinland-Pfalz



|  | Seite  |
|--|--|
| <b>Vorwort</b>   | 3  |
| <b>Zeichenerklärung und Abkürzungen</b>  | 8  |
| <b>Hinweise</b>  | 9  |
| <b>Übersichtskarte zu den kreisfreien Städten und Landkreisen in Rheinland-Pfalz</b> | 11   |
| <b>Tabellen-</b><br><b>nummer</b>  | <b>Tabellen mit Grafiken und Karten</b>  |
|  | <b>Gebiet</b>  |
| 1  | Bodenfläche und Flächennutzung (Art der tatsächlichen Nutzung) 12  |
|  | <b>Bevölkerung</b>   |
| 2  | Ausgewählte Strukturdaten zur Bevölkerung 14   |
| 3  | Altersstruktur der Bevölkerung 16  |
| 4  | Ausländische Bevölkerung nach Staatsangehörigkeit 18   |
| 5  | Natürliche Bevölkerungsbewegung (Ehen, Geburten und Sterbefälle) 20  |
| 6  | Räumliche Bevölkerungsbewegung (Wanderungen) 22  |
| 7  | Bevölkerungsentwicklung 24   |
|  | <b>Gesundheitswesen</b>  |
| 8  | Freipraktizierende Ärztinnen und Ärzte sowie Apotheken 26  |
| 9  | Vollstationär behandelte Patientinnen und Patienten nach den häufigsten Krankheitsursachen 28                  |
| 10   | Sterbefälle nach den häufigsten Todesursachen 30   |
|  | <b>Erwerbstätigkeit (Beschäftigung)</b>  |
| 11   | Sozialversicherungspflichtig Beschäftigte und geringfügig entlohnte Beschäftigte am Arbeitsort 32              |
| 12   | Sozialversicherungspflichtig Beschäftigte am Arbeitsort und am Wohnort sowie Pendler 34                        |
| 13   | Arbeitslosigkeit im Jahresdurchschnitt 36  |
| 14   | Erwerbstätige am Arbeitsort und Arbeitsvolumen 38  |
| 15   | Erwerbstätige am Arbeitsort nach Wirtschaftsbereichen 40   |
|  | <b>Bildung</b>   |
| 16   | Allgemeinbildende Schulen, Schülerinnen und Schüler (Migrationshintergrund, Teilnahme an Ganztagsangeboten) 42 |
| 17   | Einschulungen, Zugänge aus Grundschulen an weiterführenden Schulen sowie Schulentlassene 44                    |
| 18   | Allgemeinbildende Schulen nach Schularten (Grundschulen) 46  |
| noch 18  | Allgemeinbildende Schulen nach Schularten (Realschulen plus) 47  |
| noch 18  | Allgemeinbildende Schulen nach Schularten (Integrierte Gesamtschulen) 48                                       |
| noch 18  | Allgemeinbildende Schulen nach Schularten (Gymnasien) 49   |
| noch 18  | Allgemeinbildende Schulen nach Schularten (Freie Waldorfschulen und Förderschulen) 50                          |
| 19   | Berufsbildende Schulen (Schülerinnen und Schüler) 52   |
| 20   | Berufsbildende Schulen (Schulentlassene nach Schulabschluss) 54  |
| 21   | Berufsbildende Schulen, Schülerinnen und Schüler nach Schulformen 56   |



| Tabellen-<br>nummer |  | Seite |
|---------------------|--|-------|
|                     | <b>Unternehmen, Gewerbeanzeigen, Insolvenzen</b>   |       |
| 22                  | Unternehmen – Rechtliche Einheiten des Unternehmensregisters (Wirtschaftszweige)   | 58    |
| 23                  | Gewerbeanzeigen  | 60    |
| 24                  | Insolvenzen  | 62    |
|                     | <b>Produzierendes Gewerbe</b>  |       |
| 25                  | Verarbeitendes Gewerbe sowie Bergbau und Gewinnung von Steinen und Erden<br>(Betriebe, Beschäftigung, Umsatz, Investitionen, Energieverbrauch) | 64    |
| 26                  | Baugewerbe (Bauhauptgewerbe)   | 66    |
| 27                  | Baugewerbe (Ausbaugewerbe)   | 68    |
|                     | <b>Handwerk</b>  |       |
| 28                  | Handwerksunternehmen (Unternehmen, tätige Personen, Umsatz)  | 70    |
|                     | <b>Wohnungswesen, Bautätigkeit, Baulandpreise</b>  |       |
| 29                  | Gebäude- und Wohnungsbestand   | 72    |
| 30                  | Baugenehmigungen (Neubau), Baulandpreise   | 74    |
| 31                  | Baufertigstellungen (Neubau)   | 76    |
|                     | <b>Tourismus</b>   |       |
| 32                  | Tourismus (Gäste, Übernachtungen, Aufenthalt und Bettenauslastung)   | 78    |
| 33                  | Übernachtungen von Gästen aus dem Ausland nach ausgewählten Herkunftsländern   | 80    |
|                     | <b>Verkehr</b>   |       |
| 34                  | Kraftfahrzeuge und Straßen des überörtlichen Verkehrs  | 82    |
| 35                  | Straßenverkehrsunfälle   | 84    |
|                     | <b>Soziales</b>  |       |
| 36                  | Grundsicherung für Arbeitsuchende nach SGB II (Bedarfsgemeinschaften und Leistungsberechtigte)   | 86    |
| 37                  | SGB XII – Sozialhilfe nach Sozialhilfearten (Empfängerinnen und Empfänger)   | 88    |
| 38                  | Ausgewählte Sozialhilfearten nach SGB XII (Bruttoausgaben ohne Kapitel 4)  | 90    |
| 39                  | Leistungen nach dem Asylbewerberleistungsgesetz  | 92    |
| 40                  | Wohngeld   | 94    |
| 41                  | Jugendhilfe (ausgewählte erzieherische Hilfen)   | 96    |
| 42                  | Jugendhilfe (Ausgaben)   | 98    |
| 43                  | Kindertagesbetreuung (betreute Kinder, Ganztagsbetreuungsquoten)   | 100   |
| 44                  | Tageseinrichtungen (Kinder, tätige Personen, Besuchsquoten)  | 102   |
| 45                  | Pflege (Pflegebedürftige)  | 104   |
| 46                  | Pflege (Pflegedienste und Pflegeheime)   | 106   |

| Tabellen-<br>nummer |   | Seite |
|---------------------|---|-------|
|                     | <b>Öffentliche Finanzen, Personal, Steuern</b>  |       |
| 47                  | Auszahlungen der Gemeinden und Gemeindeverbände   | 108   |
| 48                  | Einzahlungen der Gemeinden und Gemeindeverbände   | 110   |
| 49                  | Realsteuervergleich, Steuereinnahmekraft und Schlüsselzuweisungen   | 112   |
| 50                  | Steuereinnahmen der Gemeinden und Gemeindeverbände  | 114   |
| 51                  | Schulden des öffentlichen Gesamthaushaltes der Gemeinden und Gemeindeverbände<br>beim nicht-öffentlichen Bereich (Kernhaushalte, Extrahaushalte)              | 116   |
| 52                  | Schulden des öffentlichen Gesamthaushaltes der Gemeinden und Gemeindeverbände beim<br>nicht-öffentlichen Bereich (Investitionskredite und Liquiditätskredite) | 118   |
| 53                  | Personal des Landes, der Gemeinden und Gemeindeverbände   | 120   |
| 54                  | Umsatzsteuerpflichtige und deren steuerbarer Umsatz   | 122   |
|                     | <b>Gesamtwirtschaft</b>   |       |
| 55                  | Bruttoinlandsprodukt zu Marktpreisen und Arbeitsproduktivität   | 124   |
| 56                  | Bruttowertschöpfung zu Herstellungspreisen nach Wirtschaftssektoren   | 126   |
| 57                  | Bruttowertschöpfung zu Herstellungspreisen nach Wirtschaftsbereichen  | 128   |
| 58                  | Arbeitnehmerentgelt   | 130   |
| 59                  | Einkommen der privaten Haushalte  | 132   |
|                     | <b>Umwelt</b>   |       |
| 60                  | Öffentliche Wasserversorgung und Trinkwasserentgelte der Haushalte  | 134   |
| 61                  | Öffentliche Abwasser- und Klärschlammentsorgung   | 136   |
| 62                  | Gefährliche Abfälle   | 138   |
|                     | <b>Anhang</b>   |       |
|                     | Auswirkungen der Kommunalreform auf Regionalergebnisse  | 140   |
|                     | Neugliederungen   | 140   |
|                     | Klassifikation der Wirtschaftszweige  | 143   |

### Zeichenerklärung und Abkürzungen

|     |   |     |   |
|-----|---|-----|---|
| 0   | Zahl ungleich Null, Betrag jedoch kleiner als die Hälfte von eins nach der letzten ausgewiesenen Stelle | /   | keine Angabe, da Zahl nicht sicher genug                |
| -   | nichts vorhanden  | ( ) | Aussagewert eingeschränkt, da Zahl statistisch unsicher |
| .   | Zahl unbekannt oder geheim  | D   | Durchschnitt  |
| x   | Nachweis nicht sinnvoll   | p   | vorläufig   |
| ... | Zahl fällt später an  | r   | revidiert   |
|     |   | s   | geschätzt   |



## Hinweise

### Regionale Gliederung

Die Tabellen dieser Veröffentlichung werden in der Regel datenbankgestützt aus dem Landesinformationssystem (LIS) des Statistischen Landesamtes Rheinland-Pfalz erstellt. Das LIS übernimmt Änderungen des Gebietsstands zu bestimmten Terminen. Die im LIS aktuell in der Datenbank eingerichtete kommunale Gebietsgliederung wird auch für zurückliegende Daten übernommen. So werden im Zuge der laufenden Kommunalreform in Rheinland-Pfalz die Daten der Vergangenheit auf die gültige neue Verwaltungsstruktur umgerechnet, soweit die Datenbasis dies erlaubt. Diese Werte werden nicht als revidiert gekennzeichnet, auch wenn der Name einer neu gebildeten Gebietskörperschaft mit dem Namen einer früheren Gebietskörperschaft identisch ist.

Informationen zum aktuellen Gebietsstand und zur Umrechnung bei den verschiedenen Statistiken auf neue Gebietsstände enthalten die Erläuterungen im Anhang.

### Aufgliederung von Summen

darunter: Unvollständige Gliederung

davon: Vollständige Gliederung

und zwar: Zergliederung einer Summe, d. h. die Gliederungspositionen enthalten in der Summe Mehrfachzählungen

### Größenklassen

Für die Abgrenzung von Größenklassen wird im Allgemeinen anstelle einer ausführlichen Beschreibung „50 bis unter 100“ die Darstellungsform „50 – 100“ verwendet.

### Rundungsdifferenzen, Geheimhaltungsverfahren mit Rundungen

Einzelwerte in Tabellen oder Grafiken werden in der Regel ohne Rücksicht auf die Endsumme gerundet.

Sortierungen in Grafiken erfolgen nach der Größe der nicht gerundeten Werte, andernfalls nach der alphabetischen Reihenfolge der Verwaltungsbezirke.

Das üblicherweise in der amtlichen Statistik angewandte Geheimhaltungsverfahren setzt für Werte, die geheim zu halten sind, einen Punkt (siehe Zeichenerklärungen).

Für die Daten der Personalstandstatistik, Auswertungen aus dem Ausländerzentralregister und die Daten zu Empfängerinnen und Empfängern der meisten Sozialstatistiken werden Rundungsverfahren angewendet. Hierbei werden die Rohdaten auf der untersten Aggregationsebene auf ein Vielfaches von Fünf auf- oder abgerundet. Alle weiteren Aggregationen von Rohdaten werden mit nicht gerundeten absoluten Werten berechnet und erst dann gerundet. Dies hat zur Folge, dass es Rundungsdifferenzen zu ausgewiesenen Summen gibt.

Bei der Personalstandstatistik werden Veränderungsrate, Anteile und Durchschnittswerte aus nicht gerundeten Werten berechnet und ohne Rundung veröffentlicht. Anteile und Durchschnittswerte werden aus Geheimhaltungsgründen ohne Nachkommastelle ausgewiesen.

Bei Auswertungen aus dem Ausländerzentralregister und den Sozialstatistiken werden Anteils- und Verhältniszahlen unter Verwendung gerundeter Ergebnisse ermittelt.

### Vergleichswerte

Zum Vergleich werden neben dem Landeswert Werte für die Gruppe der Landkreise oder der kreisfreien Städte ausgewiesen. Vergleichswerte sind bei absoluten Werten in der Regel die Summe. Bei Anteilswerten oder anderen Verhältniszahlenergebnissen ergeben sich aus der Berechnung gewogene Durchschnittswerte. Sofern es sich bei den Berechnungsdaten für einen Durchschnittswert nicht um absolute Werte, sondern – wie z. B. in der Finanzstatistik – um Hebesätze handelt, ist der Vergleichswert ein mit der Bevölkerung gewogener Durchschnitt des erfassten Merkmals.

### Ergebnisrevisionen

Die Tabellen und Grafiken dieser Veröffentlichung werden datenbankgestützt aus dem LIS erstellt. Bei Aktualisierungen werden im LIS eingelagerte Revisionen und Korrekturen berücksichtigt. Wenn es sachlich geboten ist, werden Daten, die in dieser Veröffentlichung bereits erschienen sind, als revidiert gekennzeichnet.

Für Statistiken, die regelmäßig oder häufiger Revisionen unterliegen (z.B. Volkswirtschaftliche Gesamtrechnungen, Erwerbstätigenrechnung) findet sich ein Hinweis zum Berechnungsstand in den Anmerkungen.

Seit dem Jahr 2011 erfolgt die Fortschreibung des Bevölkerungsbestandes auf Basis der Zensusergebnisse vom 9. Mai 2011.

#### **Berechnung von Verhältniszahlen mit Einwohnerbezug**

Bei Stichtagsergebnissen wird zur Berechnung der Verhältniszahl üblicherweise der zeitlich nächste Bevölkerungsstand herangezogen (Stichtagsergebnisse der Bevölkerungsfortschreibung liegen für den 30. Juni oder 31. Dezember vor; nach dem Alter differenzierte Bevölkerungszahlen liegen ausschließlich zum 31. Dezember vor).

Bei Jahresdurchschnittswerten bzw. zeitraumbezogenen Stromgrößen wird die durchschnittliche Bevölkerung des Berichtsjahres als Bezugsgröße herangezogen.

Auf eventuell abweichende Vorgehensweisen wird in den Anmerkungen hingewiesen. Der für Berechnungen verwendeten Bevölkerungszahl liegt die aktuell in der Datenbank vorgehaltene Regionalstruktur zugrunde.

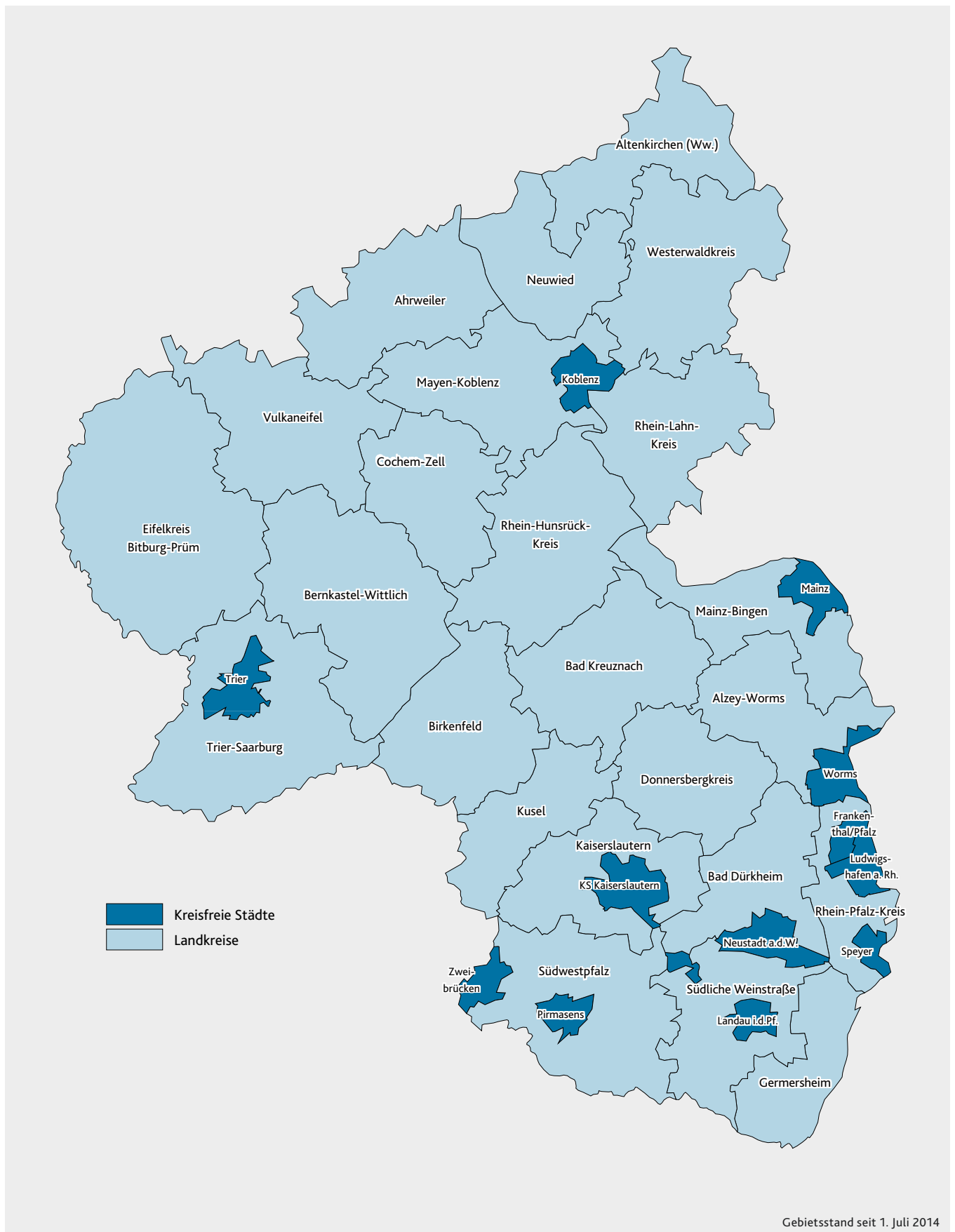
#### **Kartografische Darstellung**

Die Einstufung der Verwaltungsbezirke nach Größenklassen zur kartografischen Darstellung erfolgt anhand spitzer Rechenwerte. Sie ist in Randbereichen durch die in der Tabelle gerundeten Werte in einzelnen Fällen nicht entsprechend genau abgebildet.

Das Intervall, in dessen Wertebereich der Landeswert fällt, ist maßgebend für einen Farbwechsel. Fällt der Landeswert in die obere Hälfte des Intervalls erfolgt der Farbwechsel erst bei der nächsten Klasse; andernfalls bereits bei der betreffenden Klasse. Hohen Werten werden blaue Farbtöne und niedrigen Werten gelbe Farbtöne zugeordnet. Bei Veränderungsdaten bestimmt das Vorzeichen die Farbgebung; negative Veränderungen werden gelb dargestellt.

#### **Geschlechtsneutrale Bezeichnungen**

In den Texten, Tabellen und Grafiken werden soweit wie möglich geschlechtsneutrale Begriffe verwendet. In Fällen, in denen dies nicht möglich ist oder es die Lesbarkeit erheblich einschränkt, wird die maskuline Form stellvertretend für beide Geschlechter verwendet.



## T 1

## Bodenfläche und Flächennutzung (Art der tatsächlichen Nutzung)

| Kreisfreie Stadt (St.)<br><br>Landkreis<br><br>Land | Boden-<br>fläche<br>insgesamt | Davon      |          |                 |          | Anteile von Hauptnutzungsarten und ausgewählten<br>Nutzungsarten an der Bodenfläche insgesamt |         |               |                     |          |      |
|---|-------------------------------|------------|----------|-----------------|----------|---|---------|---------------|---------------------|----------|------|
|   |                               | Siedlung   | Verkehr  | Vege-<br>tation | Gewässer | Siedlung  | Verkehr | Vegetation    |                     | Gewässer |      |
|   |                               |            |          |                 |          |   |         | zusam-<br>men | darunter            |          |      |
|   |                               |            |          |                 |          |   |         |               | Landwirt-<br>schaft |          | Wald |
|   |                               | 31.12.2022 |          |                 |          |   |         |               |                     |          |      |
| km²<br>1  | km²<br>2                      | km²<br>3   | km²<br>4 | km²<br>5        | %<br>6   | %<br>7  | %<br>8  | %<br>9        | %<br>10             | %<br>11  |      |
| Frankenthal (Pfalz), St.                            | 44                            | 12         | 5        | 26              | 1        | 26,6  | 10,7    | 60,4          | 57,9                | 0,7      | 2,3  |
| Kaiserslautern, St.                                 | 140                           | 30         | 12       | 98              | 1        | 21,2  | 8,3     | 69,8          | 8,2                 | 61,0     | 0,7  |
| Koblenz, St.  | 105                           | 28         | 11       | 61              | 6        | 26,4  | 10,7    | 57,5          | 22,6                | 31,6     | 5,4  |
| Landau i. d. Pfalz, St.                             | 83                            | 13         | 8        | 62              | 0        | 15,4  | 9,6     | 74,5          | 42,8                | 29,5     | 0,6  |
| Ludwigshafen a. Rh., St.                            | 77                            | 35         | 12       | 26              | 4        | 45,7  | 15,6    | 33,6          | 28,5                | 2,6      | 5,1  |
| Mainz, St.  | 98                            | 35         | 14       | 46              | 4        | 35,6  | 14,0    | 46,7          | 41,7                | 2,7      | 3,7  |
| Neustadt a. d. Weinstr., St.                        | 117                           | 16         | 8        | 92              | 1        | 13,6  | 6,5     | 78,9          | 34,9                | 42,4     | 1,0  |
| Pirmasens, St.                                      | 61                            | 14         | 5        | 41              | 0        | 23,4  | 8,4     | 67,6          | 26,0                | 40,4     | 0,6  |
| Speyer, St.   | 43                            | 14         | 5        | 19              | 5        | 32,9  | 12,1    | 43,7          | 18,4                | 22,0     | 11,3 |
| Trier, St.  | 117                           | 26         | 12       | 75              | 4        | 22,5  | 10,2    | 63,9          | 20,1                | 38,3     | 3,4  |
| Worms, St.  | 109                           | 22         | 11       | 71              | 4        | 20,2  | 10,4    | 65,3          | 60,2                | 2,6      | 4,1  |
| Zweibrücken, St.                                    | 71                            | 14         | 6        | 50              | 1        | 19,8  | 8,3     | 70,9          | 45,6                | 23,6     | 1,1  |
| Ahrweiler   | 787                           | 57         | 53       | 665             | 13       | 7,2   | 6,8     | 84,4          | 31,1                | 51,2     | 1,6  |
| Altenkirchen (Ww.)                                  | 642                           | 66         | 37       | 534             | 6        | 10,2  | 5,8     | 83,1          | 30,9                | 51,0     | 0,9  |
| Alzey-Worms   | 588                           | 50         | 42       | 486             | 9        | 8,5   | 7,2     | 82,7          | 76,4                | 4,2      | 1,6  |
| Bad Dürkheim  | 595                           | 50         | 30       | 511             | 4        | 8,3   | 5,1     | 85,9          | 33,6                | 50,6     | 0,7  |
| Bad Kreuznach                                       | 864                           | 72         | 50       | 733             | 8        | 8,3   | 5,8     | 84,9          | 43,4                | 37,8     | 1,0  |
| Bernkastel-Wittlich                                 | 1 168                         | 67         | 77       | 1 007           | 17       | 5,8   | 6,6     | 86,2          | 35,3                | 48,0     | 1,4  |
| Birkenfeld  | 777                           | 54         | 37       | 682             | 4        | 6,9   | 4,8     | 87,7          | 31,4                | 53,0     | 0,6  |
| Cochem-Zell   | 692                           | 38         | 41       | 601             | 12       | 5,5   | 5,9     | 86,9          | 36,0                | 48,6     | 1,8  |
| Donnersbergkreis                                    | 645                           | 42         | 35       | 563             | 4        | 6,6   | 5,5     | 87,3          | 53,0                | 32,4     | 0,7  |
| Eifelkreis Bitburg-Prüm                             | 1 627                         | 81         | 94       | 1 443           | 10       | 5,0   | 5,8     | 88,7          | 52,1                | 34,3     | 0,6  |
| Germersheim   | 463                           | 50         | 25       | 364             | 24       | 10,9  | 5,4     | 78,5          | 37,6                | 39,0     | 5,1  |
| Kaiserslautern                                      | 640                           | 61         | 41       | 534             | 4        | 9,6   | 6,4     | 83,4          | 32,5                | 49,8     | 0,6  |
| Kusel   | 574                           | 43         | 33       | 492             | 5        | 7,6   | 5,8     | 85,7          | 48,5                | 35,3     | 0,9  |
| Mainz-Bingen  | 605                           | 69         | 45       | 472             | 19       | 11,4  | 7,5     | 77,9          | 60,9                | 13,9     | 3,2  |
| Mayen-Koblenz                                       | 818                           | 92         | 55       | 655             | 15       | 11,3  | 6,8     | 80,1          | 46,9                | 30,5     | 1,9  |
| Neuwied   | 627                           | 79         | 39       | 496             | 13       | 12,6  | 6,2     | 79,2          | 32,5                | 44,4     | 2,0  |
| Rhein-Hunsrück-Kreis                                | 991                           | 61         | 64       | 857             | 9        | 6,1   | 6,5     | 86,5          | 40,8                | 44,3     | 0,9  |
| Rhein-Lahn-Kreis                                    | 782                           | 54         | 44       | 671             | 13       | 6,9   | 5,6     | 85,8          | 37,8                | 45,0     | 1,7  |
| Rhein-Pfalz-Kreis                                   | 305                           | 48         | 22       | 218             | 17       | 15,8  | 7,1     | 71,5          | 53,3                | 16,3     | 5,5  |
| Südliche Weinstraße                                 | 640                           | 47         | 36       | 553             | 4        | 7,4   | 5,6     | 86,4          | 40,8                | 43,8     | 0,7  |
| Südwestpfalz  | 954                           | 56         | 45       | 848             | 5        | 5,8   | 4,7     | 88,9          | 24,9                | 63,1     | 0,5  |
| Trier-Saarburg                                      | 1 102                         | 75         | 71       | 942             | 14       | 6,8   | 6,4     | 85,5          | 37,3                | 44,1     | 1,3  |
| Vulkaneifel   | 912                           | 50         | 57       | 799             | 6        | 5,5   | 6,2     | 87,6          | 41,2                | 43,7     | 0,7  |
| Westerwaldkreis                                     | 989                           | 112        | 61       | 804             | 13       | 11,3  | 6,1     | 81,3          | 37,8                | 41,0     | 1,3  |
| Rheinland-Pfalz                                     | 19 858                        | 1 733      | 1 243    | 16 595          | 287      | 8,7   | 6,3     | 83,6          | 40,5                | 40,7     | 1,4  |
| Zum Vergleich 2021                                  | 19 858                        | 1 721      | 1 230    | 16 621          | 286      | 8,7   | 6,2     | 83,7          | 40,6                | 40,7     | 1,4  |
| Kreisfreie Städte                                   | 1 065                         | 259        | 108      | 666             | 31       | 24,3  | 10,2    | 62,6          | 32,4                | 27,8     | 2,9  |
| Zum Vergleich 2021                                  | 1 065                         | 258        | 107      | 667             | 31       | 24,3  | 10,1    | 62,7          | 32,6                | 27,8     | 3,0  |
| Minimum   | 43                            | 12         | 5        | 19              | 0        | 13,6  | 6,5     | 33,6          | 8,2                 | 0,7      | 0,6  |
| Maximum   | 140                           | 35         | 14       | 98              | 6        | 45,7  | 15,6    | 78,9          | 60,2                | 61,0     | 11,3 |
| Landkreise  | 18 787                        | 1 475      | 1 134    | 15 929          | 249      | 7,9   | 6,0     | 84,8          | 41,0                | 41,4     | 1,3  |
| Zum Vergleich 2021                                  | 18 787                        | 1 462      | 1 122    | 15 954          | 248      | 7,8   | 6,0     | 84,9          | 41,1                | 41,4     | 1,3  |
| Minimum   | 305                           | 38         | 22       | 218             | 4        | 5,0   | 4,7     | 71,5          | 24,9                | 4,2      | 0,5  |
| Maximum   | 1 627                         | 112        | 94       | 1 443           | 24       | 15,8  | 7,5     | 88,9          | 76,4                | 63,1     | 5,5  |

## T 1 Anmerkungen zu den Spalten

- 1–11** Erhebungsgrundlage für die Flächenerhebung nach Art der tatsächlichen Nutzung ist seit 2016 das Amtliche Liegenschaftskataster-Informationssystem (ALKIS). Davor basierte die Erhebung auf der Systematik des Automatischen Liegenschaftsbuches (ALB-Systematik). Die mit der Umstellung verbundene Änderung des Nutzungsartenkataloges schränkt die Vergleichbarkeit mit Ergebnissen für die Jahre vor 2016 erheblich ein.
- 1** Im Landeswert ist das gemeinschaftliche deutsch-luxemburgische Hoheitsgebiet enthalten. Die Summe der Verwaltungsbezirke ist um die Fläche dieses Gebietes kleiner.
- 2** Bebaute und nicht bebaute Flächen, die durch die Ansiedlung von Menschen geprägt sind oder zur Ansiedlung beitragen. Sie dürfen nicht mit der versiegelten Fläche gleichgesetzt werden, da sie auch nicht bebaute Flächen enthält.
- 3** Bebaute und nicht bebaute Flächen, die dem Verkehr dienen.
- 4** Flächen außerhalb der Ansiedlungen, die durch land- oder forstwirtschaftliche Nutzung, durch natürlichen Bewuchs oder dessen Fehlen geprägt werden.

## Datenbasis

**1–11** Flächenerhebung nach Art der tatsächlichen Nutzung

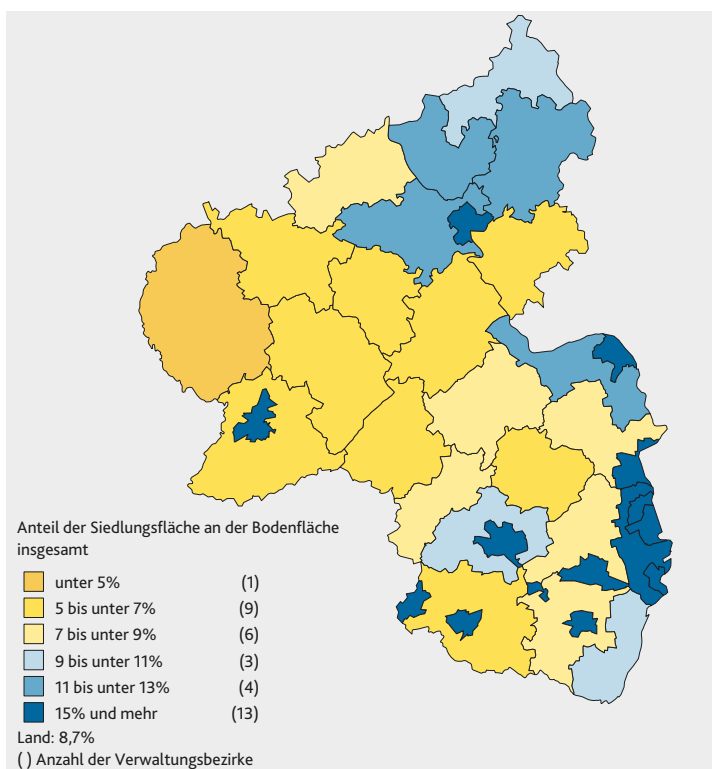
## Periodizität

**1–11** jährlich

## Nächste Aktualisierung

**1–11** Oktober 2024

## Flächen für Siedlung am 31.12.2022

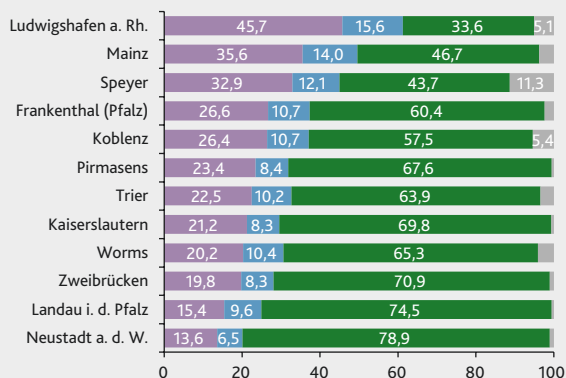


## Fläche am 31.12.2022 nach Hauptnutzungsarten

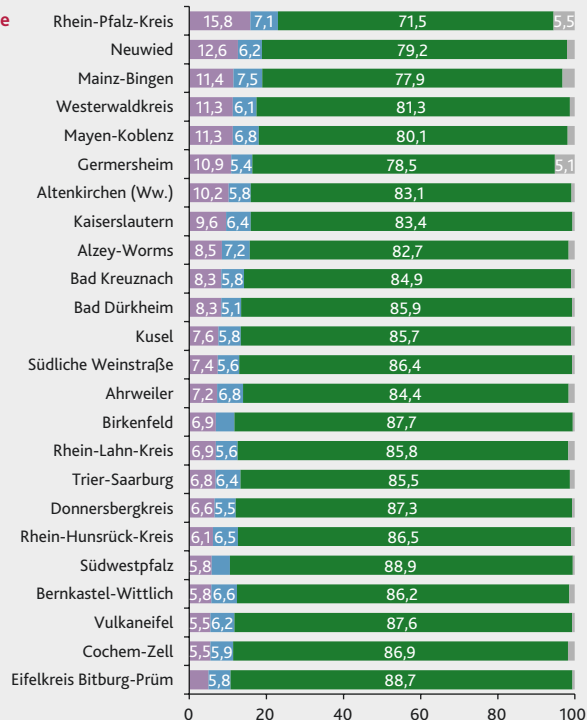
## Anteile in %

- Siedlung (Sortiermerkmal)
- Verkehr
- Vegetation
- Gewässer

## Kreisfreie Städte



## Landkreise



T 2 Ausgewählte Strukturdaten zur Bevölkerung

| Kreisfreie Stadt (St.)<br><br>Landkreis<br><br>Land | Bevölke-<br>rung<br>insgesamt | Männer    | Frauen        |                                   | Ausländerinnen/Ausländer |                                   |                                 |                   | Personen im nicht<br>erwerbsfähigen Alter<br>je 100 Personen im<br>erwerbsfähigen Alter |                    | Bevölke-<br>rungs-<br>dichte |
|---|-------------------------------|-----------|---------------|-----------------------------------|--------------------------|-----------------------------------|---------------------------------|-------------------|---|--------------------|------------------------------|
|   |                               |           | zu-<br>sammen | Anteil<br>an der Be-<br>völkerung | zu-<br>sammen            | Anteil<br>an der Be-<br>völkerung | Verände-<br>rung zum<br>Vorjahr | Frauen-<br>anteil |   |                    |                              |
|   |                               |           |               |                                   |                          |                                   |                                 |                   | Jugend-<br>quotient   | Alten-<br>quotient |                              |
|   |                               |           |               |                                   |                          |                                   |                                 |                   |   |                    |                              |
| 31.12.2022  |                               |           |               |                                   |                          |                                   |                                 |                   |   |                    |                              |
| Anzahl  | Anzahl                        | Anzahl    | %             | Anzahl                            | %                        | %                                 | %                               | Anzahl            | Anzahl  | Anzahl             |                              |
| 1   | 2                             | 3         | 4             | 5                                 | 6                        | 7                                 | 8                               | 9                 | 10  | 11                 |                              |
| Frankenthal (Pfalz), St.                            | 49 051                        | 23 923    | 25 128        | 51,2                              | 10 233                   | 20,9                              | 7,3                             | 47,8              | 33,7  | 40,2               | 1 118                        |
| Kaiserslautern, St.                                 | 101 228                       | 50 948    | 50 280        | 49,7                              | 21 730                   | 21,5                              | 14,9                            | 45,9              | 28,6  | 33,5               | 725                          |
| Koblenz, St.  | 115 268                       | 56 506    | 58 762        | 51,0                              | 19 067                   | 16,5                              | 12,2                            | 47,5              | 28,1  | 35,9               | 1 095                        |
| Landau i. d. Pfalz, St.                             | 47 610                        | 22 627    | 24 983        | 52,5                              | 5 766                    | 12,1                              | 10,7                            | 49,3              | 27,9  | 32,4               | 574                          |
| Ludwigshafen a. Rh., St.                            | 174 265                       | 87 539    | 86 726        | 49,8                              | 51 748                   | 29,7                              | 6,3                             | 47,2              | 34,8  | 31,3               | 2 251                        |
| Mainz, St.  | 220 552                       | 107 358   | 113 194       | 51,3                              | 42 978                   | 19,5                              | 7,1                             | 48,9              | 26,0  | 27,4               | 2 257                        |
| Neustadt a. d. Weinstr., St.                        | 53 981                        | 26 306    | 27 675        | 51,3                              | 6 923                    | 12,8                              | 12,5                            | 49,9              | 32,5  | 44,3               | 461                          |
| Pirmasens, St.                                      | 40 682                        | 19 921    | 20 761        | 51,0                              | 6 284                    | 15,4                              | 18,9                            | 47,3              | 31,3  | 45,6               | 663                          |
| Speyer, St.   | 51 368                        | 25 130    | 26 238        | 51,1                              | 9 324                    | 18,2                              | 13,0                            | 44,9              | 30,7  | 40,2               | 1 203                        |
| Trier, St.  | 112 195                       | 55 489    | 56 706        | 50,5                              | 20 282                   | 18,1                              | 15,5                            | 46,3              | 26,0  | 28,4               | 958                          |
| Worms, St.  | 84 646                        | 41 957    | 42 689        | 50,4                              | 17 766                   | 21,0                              | 6,5                             | 47,1              | 33,6  | 35,5               | 779                          |
| Zweibrücken, St.                                    | 34 534                        | 17 075    | 17 459        | 50,6                              | 4 598                    | 13,3                              | 16,1                            | 47,6              | 30,9  | 41,2               | 489                          |
| Ahrweiler   | 128 161                       | 63 413    | 64 748        | 50,5                              | 13 501                   | 10,5                              | 4,5                             | 46,6              | 31,0  | 44,1               | 163                          |
| Altenkirchen (Ww.)                                  | 131 467                       | 64 960    | 66 507        | 50,6                              | 12 899                   | 9,8                               | 21,6                            | 48,4              | 33,2  | 39,4               | 205                          |
| Alzey-Worms   | 132 536                       | 65 697    | 66 839        | 50,4                              | 14 748                   | 11,1                              | 10,1                            | 47,5              | 33,3  | 37,0               | 225                          |
| Bad Dürkheim  | 134 546                       | 65 716    | 68 830        | 51,2                              | 13 147                   | 9,8                               | 12,7                            | 48,9              | 31,3  | 44,1               | 226                          |
| Bad Kreuznach                                       | 161 307                       | 78 730    | 82 577        | 51,2                              | 20 656                   | 12,8                              | 13,5                            | 49,7              | 32,9  | 42,3               | 187                          |
| Bernkastel-Wittlich                                 | 115 099                       | 57 453    | 57 646        | 50,1                              | 15 249                   | 13,2                              | 18,6                            | 47,6              | 32,5  | 41,4               | 99                           |
| Birkenfeld  | 81 760                        | 40 508    | 41 252        | 50,5                              | 9 812                    | 12,0                              | 14,9                            | 49,1              | 32,4  | 44,0               | 105                          |
| Cochem-Zell   | 62 666                        | 31 329    | 31 337        | 50,0                              | 6 334                    | 10,1                              | 23,3                            | 51,6              | 30,4  | 44,1               | 91                           |
| Donnersbergkreis                                    | 76 208                        | 37 684    | 38 524        | 50,6                              | 7 252                    | 9,5                               | 13,8                            | 48,2              | 32,9  | 40,4               | 118                          |
| Eifelkreis Bitburg-Prüm                             | 103 642                       | 52 202    | 51 440        | 49,6                              | 18 429                   | 17,8                              | 18,9                            | 48,3              | 32,7  | 35,9               | 64                           |
| Germersheim   | 130 793                       | 64 990    | 65 803        | 50,3                              | 18 470                   | 14,1                              | 10,2                            | 48,1              | 32,5  | 35,5               | 282                          |
| Kaiserslautern                                      | 108 216                       | 53 113    | 55 103        | 50,9                              | 12 782                   | 11,8                              | 17,7                            | 49,3              | 37,0  | 40,5               | 169                          |
| Kusel   | 71 462                        | 35 694    | 35 768        | 50,1                              | 6 678                    | 9,3                               | 36,4                            | 45,0              | 31,8  | 44,1               | 125                          |
| Mainz-Bingen  | 214 948                       | 105 745   | 109 203       | 50,8                              | 25 914                   | 12,1                              | 11,8                            | 48,8              | 33,6  | 37,9               | 355                          |
| Mayen-Koblenz                                       | 218 210                       | 107 696   | 110 514       | 50,6                              | 22 628                   | 10,4                              | 16,7                            | 49,6              | 32,2  | 39,3               | 267                          |
| Neuwied   | 187 440                       | 92 274    | 95 166        | 50,8                              | 22 457                   | 12,0                              | 15,3                            | 49,3              | 34,1  | 39,9               | 299                          |
| Rhein-Hunsrück-Kreis                                | 105 566                       | 52 384    | 53 182        | 50,4                              | 11 099                   | 10,5                              | 21,9                            | 49,5              | 32,2  | 41,1               | 107                          |
| Rhein-Lahn-Kreis                                    | 124 381                       | 61 390    | 62 991        | 50,6                              | 13 941                   | 11,2                              | 15,2                            | 49,4              | 31,7  | 41,6               | 159                          |
| Rhein-Pfalz-Kreis                                   | 155 921                       | 76 581    | 79 340        | 50,9                              | 18 157                   | 11,6                              | 8,1                             | 48,1              | 33,9  | 41,1               | 511                          |
| Südliche Weinstraße                                 | 112 631                       | 55 379    | 57 252        | 50,8                              | 10 650                   | 9,5                               | 16,3                            | 49,3              | 31,2  | 42,2               | 176                          |
| Südwestpfalz  | 94 899                        | 46 744    | 48 155        | 50,7                              | 5 237                    | 5,5                               | 16,0                            | 49,8              | 29,3  | 47,2               | 100                          |
| Trier-Saarburg                                      | 153 860                       | 76 695    | 77 165        | 50,2                              | 21 077                   | 13,7                              | 17,3                            | 45,8              | 32,2  | 36,7               | 140                          |
| Vulkaneifel   | 61 769                        | 30 928    | 30 841        | 49,9                              | 6 239                    | 10,1                              | 21,1                            | 47,7              | 30,3  | 44,4               | 68                           |
| Westerwaldkreis                                     | 206 282                       | 102 170   | 104 112       | 50,5                              | 21 971                   | 10,7                              | 14,2                            | 49,3              | 32,7  | 37,5               | 209                          |
| Rheinland-Pfalz                                     | 4 159 150                     | 2 054 254 | 2 104 896     | 50,6                              | 566 026                  | 13,6                              | 12,9                            | 48,1              | 31,8  | 38,4               | 209                          |
| Zum Vergleich 2021                                  | 4 106 485                     | 2 030 323 | 2 076 162     | 50,6                              | 501 138                  | 12,2                              | 3,5                             | 47,3              | 31,1  | 38,1               | 207                          |
| Kreisfreie Städte                                   | 1 085 380                     | 534 779   | 550 601       | 50,7                              | 216 699                  | 20,0                              | 9,8                             | 47,4              | 29,7  | 33,4               | 1 020                        |
| Zum Vergleich 2021                                  | 1 070 944                     | 527 850   | 543 094       | 50,7                              | 197 347                  | 18,4                              | 3,4                             | 46,9              | 29,2  | 33,4               | 1 006                        |
| Minimum   | 34 534                        | 17 075    | 17 459        | 49,7                              | 4 598                    | 12,1                              | 6,3                             | 44,9              | 26,0  | 27,4               | 461                          |
| Maximum   | 220 552                       | 107 358   | 113 194       | 52,5                              | 51 748                   | 29,7                              | 18,9                            | 49,9              | 34,8  | 45,6               | 2 257                        |
| Landkreise  | 3 073 770                     | 1 519 475 | 1 554 295     | 50,6                              | 349 327                  | 11,4                              | 15,0                            | 48,5              | 32,6  | 40,3               | 164                          |
| Zum Vergleich 2021                                  | 3 035 541                     | 1 502 473 | 1 533 068     | 50,5                              | 303 791                  | 10,0                              | 3,6                             | 47,5              | 31,8  | 39,9               | 162                          |
| Minimum   | 61 769                        | 30 928    | 30 841        | 49,6                              | 5 237                    | 5,5                               | 4,5                             | 45,0              | 29,3  | 35,5               | 64                           |
| Maximum   | 218 210                       | 107 696   | 110 514       | 51,2                              | 25 914                   | 17,8                              | 36,4                            | 51,6              | 37,0  | 47,2               | 511                          |

## T 2 Anmerkungen zu den Spalten

- 1-11** Zur Bevölkerung zählen alle meldepflichtigen Personen einschließlich der Ausländer/-innen am Ort der alleinigen Wohnung bzw. Hauptwohnung. Nicht zur Bevölkerung gehören Angehörige der ausländischen Stationierungstreitkräfte sowie ausländischer diplomatischer und konsularischer Vertretungen mit deren Familien.
- 9** Kinder und Jugendliche im Alter von unter 20 Jahren bezogen auf die Bevölkerung im Alter von 20 bis unter 65 Jahren.
- 10** Senioren im Alter von 65 Jahren und älter bezogen auf die Bevölkerung im Alter von 20 bis unter 65 Jahren.
- 11** Einwohner je Quadratkilometer.

## Datenbasis

- 1-10** Fortschreibung des Bevölkerungsstandes
- 11** Fortschreibung des Bevölkerungsstandes, Flächenerhebung

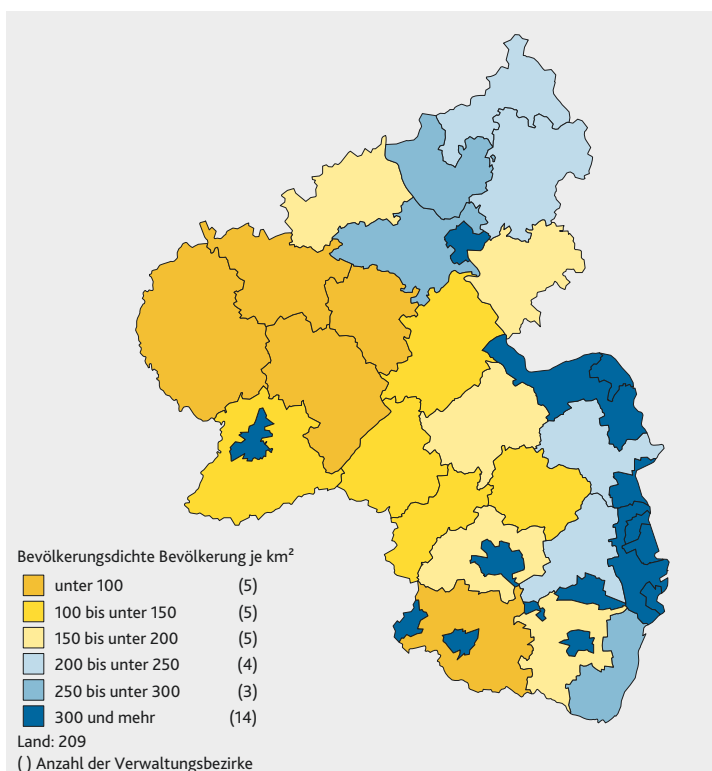
## Periodizität

- 1-11** jährlich

## Nächste Aktualisierung

- 1-11** Jahresergebnis voraussichtlich 3. Quartal 2024

## Bevölkerungsdichte am 31.12.2022

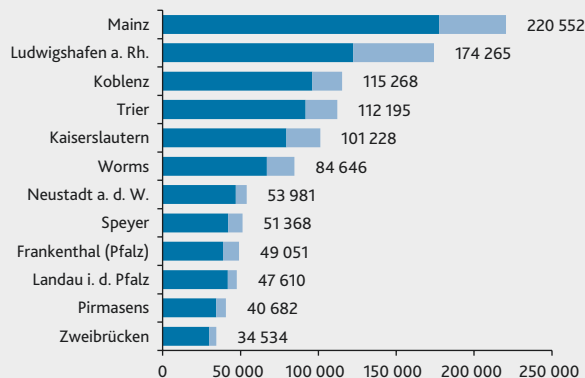


## Bevölkerung am 31.12.2022 nach Nationalität

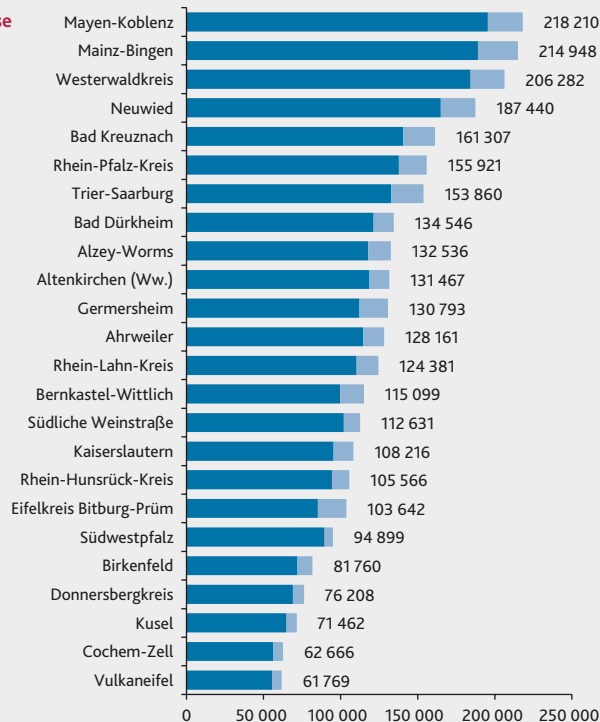
## Anzahl

■ Deutsche  
■ Ausländerinnen und Ausländer  
(Sortiermerkmal: Bevölkerung insgesamt)

## Kreisfreie Städte



## Landkreise





| Kreisfreie Stadt (St.)<br><br>Landkreis<br><br>Land | Bevölkerung im Alter von ... bis unter ... Jahren |                         |        |                         |        |                         |         |                         |         |                         |         |                         |              |                         |
|---|---|-------------------------|--------|-------------------------|--------|-------------------------|---------|-------------------------|---------|-------------------------|---------|-------------------------|--------------|-------------------------|
|   | unter 3   |                         | 3 – 6  |                         | 6 – 20 |                         | 20 – 30 |                         | 30 – 65 |                         | 65 – 80 |                         | 80 und älter |                         |
|   | Anteil  | Veränderung zum Vorjahr | Anteil | Veränderung zum Vorjahr | Anteil | Veränderung zum Vorjahr | Anteil  | Veränderung zum Vorjahr | Anteil  | Veränderung zum Vorjahr | Anteil  | Veränderung zum Vorjahr | Anteil       | Veränderung zum Vorjahr |
|   | 31.12.2022  |                         |        |                         |        |                         |         |                         |         |                         |         |                         |              |                         |
|   | %   | %                       | %      | %                       | %      | %                       | %       | %                       | %       | %                       | %       | %                       | %            | %                       |
|   | 1   | 2                       | 3      | 4                       | 5      | 6                       | 7       | 8                       | 9       | 10                      | 11      | 12                      | 13           | 14                      |
| Frankenthal (Pfalz), St.                            | 2,9   | -1,0                    | 3,1    | -3,8                    | 13,4   | 4,0                     | 11,2    | 1,5                     | 46,3    | -0,3                    | 14,8    | 1,7                     | 8,3          | -0,6                    |
| Kaiserslautern, St.                                 | 2,9   | -0,4                    | 2,9    | 4,2                     | 11,8   | 6,0                     | 16,9    | -0,3                    | 44,7    | 2,1                     | 14,0    | 1,9                     | 6,7          | -0,2                    |
| Koblenz, St.  | 2,7   | -1,0                    | 2,6    | 0,1                     | 11,8   | 5,2                     | 15,6    | -0,0                    | 45,4    | 1,7                     | 14,1    | 1,1                     | 7,8          | -0,6                    |
| Landau i. d. Pfalz, St.                             | 2,6   | -2,0                    | 2,7    | -0,8                    | 12,1   | 4,4                     | 16,8    | 0,2                     | 45,6    | 1,3                     | 13,6    | 3,1                     | 6,6          | 0,0                     |
| Ludwigshafen a. Rh., St.                            | 3,2   | -0,4                    | 3,3    | -0,5                    | 14,4   | 3,1                     | 12,7    | 1,2                     | 47,5    | 1,2                     | 12,4    | 1,0                     | 6,4          | -0,4                    |
| Mainz, St.  | 2,8   | 0,8                     | 2,6    | -0,9                    | 11,5   | 2,9                     | 18,4    | 1,4                     | 46,8    | 1,4                     | 11,8    | 1,1                     | 6,1          | 0,4                     |
| Neustadt a. d. Weinstr., St.                        | 2,9   | 3,8                     | 2,9    | -3,9                    | 12,6   | 3,8                     | 9,8     | -1,4                    | 46,7    | 0,5                     | 16,4    | 2,7                     | 8,7          | -0,9                    |
| Pirmasens, St.                                      | 2,6   | 1,9                     | 2,7    | 3,3                     | 12,4   | 4,0                     | 11,4    | 1,7                     | 45,1    | 1,2                     | 16,8    | 2,6                     | 9,0          | -2,5                    |
| Speyer, St.   | 2,7   | 3,5                     | 2,6    | -3,4                    | 12,6   | 1,9                     | 11,5    | 6,2                     | 47,1    | 0,5                     | 15,9    | 3,1                     | 7,6          | -0,7                    |
| Trier, St.  | 2,4   | -1,5                    | 2,5    | -0,9                    | 11,9   | 5,0                     | 17,7    | -1,7                    | 47,1    | 2,1                     | 12,3    | 3,0                     | 6,1          | -1,1                    |
| Worms, St.  | 3,0   | 0,0                     | 3,1    | 0,1                     | 13,8   | 3,1                     | 12,7    | -0,2                    | 46,4    | 0,8                     | 14,4    | 2,6                     | 6,6          | -2,5                    |
| Zweibrücken, St.                                    | 2,6   | 5,4                     | 2,7    | 2,4                     | 12,7   | 4,9                     | 11,6    | -0,1                    | 46,5    | 0,7                     | 16,0    | 2,7                     | 7,9          | -3,0                    |
| Ahrweiler   | 2,8   | -0,4                    | 2,8    | 1,1                     | 12,1   | 1,0                     | 9,9     | -1,7                    | 47,2    | -0,3                    | 16,8    | 1,5                     | 8,4          | -0,8                    |
| Altenkirchen (Ww.)                                  | 2,9   | 2,2                     | 3,0    | 5,6                     | 13,3   | 4,6                     | 10,2    | -0,7                    | 47,7    | 1,5                     | 15,7    | 2,5                     | 7,2          | -1,8                    |
| Alzey-Worms   | 3,0   | 1,8                     | 3,1    | 1,4                     | 13,4   | 2,2                     | 9,8     | -0,5                    | 48,9    | -0,1                    | 15,7    | 4,4                     | 6,0          | -1,0                    |
| Bad Dürkheim  | 2,6   | 0,9                     | 2,8    | 1,0                     | 12,4   | 3,4                     | 8,8     | -0,9                    | 48,2    | 0,5                     | 17,4    | 2,3                     | 7,8          | 0,1                     |
| Bad Kreuznach                                       | 2,8   | 2,1                     | 2,9    | 1,6                     | 13,1   | 3,6                     | 9,8     | -0,7                    | 47,3    | 0,8                     | 16,7    | 2,4                     | 7,5          | -1,2                    |
| Berncastel-Wittlich                                 | 2,8   | -0,1                    | 2,9    | 4,0                     | 13,0   | 4,7                     | 9,8     | -0,5                    | 47,8    | 1,3                     | 16,4    | 3,9                     | 7,4          | -3,0                    |
| Birkenfeld  | 2,8   | -2,4                    | 3,0    | 5,1                     | 12,6   | 4,4                     | 10,2    | -0,1                    | 46,5    | 0,6                     | 17,1    | 3,3                     | 7,9          | -3,6                    |
| Cochem-Zell   | 2,5   | 2,7                     | 2,7    | 5,8                     | 12,2   | 3,4                     | 10,0    | 0,8                     | 47,3    | 1,1                     | 17,2    | 3,1                     | 8,1          | -3,0                    |
| Donnersbergkreis                                    | 2,6   | -2,0                    | 3,0    | 4,3                     | 13,3   | 2,4                     | 9,4     | -1,1                    | 48,3    | 0,1                     | 16,5    | 3,9                     | 6,8          | -1,4                    |
| Eifelkreis Bitburg-Prüm                             | 2,8   | 0,2                     | 3,1    | 3,9                     | 13,5   | 6,7                     | 10,8    | 1,2                     | 48,5    | 2,2                     | 14,8    | 4,3                     | 6,5          | -2,4                    |
| Germersheim   | 3,0   | 1,2                     | 3,1    | 2,6                     | 13,3   | 2,2                     | 10,6    | 0,2                     | 49,0    | 0,5                     | 14,8    | 3,4                     | 6,4          | -0,3                    |
| Kaiserslautern                                      | 3,6   | 3,3                     | 3,6    | 4,2                     | 13,7   | 4,5                     | 9,3     | -1,0                    | 47,0    | 0,2                     | 16,0    | 3,3                     | 6,9          | -1,5                    |
| Kusel   | 2,9   | 5,1                     | 3,0    | 7,2                     | 12,2   | 4,6                     | 9,8     | 4,5                     | 47,0    | 1,1                     | 17,6    | 2,9                     | 7,5          | -2,4                    |
| Mainz-Bingen  | 2,8   | -0,9                    | 3,0    | 1,9                     | 13,8   | 2,9                     | 9,4     | 0,3                     | 48,9    | 0,4                     | 15,4    | 2,9                     | 6,7          | 1,0                     |
| Mayen-Koblenz                                       | 2,8   | 2,1                     | 3,0    | 0,4                     | 13,0   | 4,0                     | 10,3    | -0,4                    | 47,9    | 0,8                     | 15,8    | 2,9                     | 7,1          | -1,0                    |
| Neuwied   | 3,0   | 1,2                     | 3,1    | 4,5                     | 13,5   | 3,6                     | 10,4    | 1,0                     | 47,1    | 1,0                     | 15,6    | 3,2                     | 7,3          | -0,7                    |
| Rhein-Hunsrück-Kreis                                | 2,8   | 3,3                     | 2,8    | 2,9                     | 13,0   | 4,0                     | 9,6     | -1,0                    | 48,1    | 1,6                     | 16,5    | 3,3                     | 7,2          | -2,2                    |
| Rhein-Lahn-Kreis                                    | 2,6   | -0,6                    | 2,8    | 1,5                     | 12,8   | 4,0                     | 9,6     | -0,3                    | 48,1    | 1,0                     | 16,6    | 2,7                     | 7,4          | -1,2                    |
| Rhein-Pfalz-Kreis                                   | 2,9   | 0,9                     | 3,2    | -1,1                    | 13,2   | 4,0                     | 9,0     | -1,2                    | 48,2    | -0,2                    | 15,8    | 1,8                     | 7,7          | 0,2                     |
| Südliche Weinstraße                                 | 2,6   | 1,0                     | 2,8    | 0,5                     | 12,6   | 3,0                     | 9,1     | -0,4                    | 48,6    | 0,7                     | 17,0    | 3,5                     | 7,3          | -1,2                    |
| Südwestpfalz  | 2,5   | 1,1                     | 2,5    | 1,4                     | 11,6   | 2,1                     | 8,7     | -3,5                    | 48,0    | -0,6                    | 18,2    | 3,3                     | 8,6          | -2,3                    |
| Trier-Saarburg                                      | 2,6   | -2,7                    | 2,9    | 2,6                     | 13,6   | 3,4                     | 9,9     | 4,2                     | 49,2    | 0,9                     | 15,0    | 3,5                     | 6,8          | -1,1                    |
| Vulkaneifel   | 2,5   | 6,1                     | 2,6    | 1,1                     | 12,3   | 3,1                     | 10,0    | 1,0                     | 47,2    | 0,6                     | 17,5    | 3,8                     | 7,9          | -1,9                    |
| Westerwaldkreis                                     | 2,9   | 2,4                     | 2,9    | -0,4                    | 13,4   | 3,0                     | 10,0    | -0,6                    | 48,8    | 0,8                     | 15,2    | 3,2                     | 6,8          | -1,0                    |
| Rheinland-Pfalz                                     | 2,8   | 0,9                     | 2,9    | 1,6                     | 12,9   | 3,6                     | 11,1    | 0,1                     | 47,6    | 0,8                     | 15,5    | 2,8                     | 7,1          | -1,1                    |
| Zum Vergleich 2021                                  | 2,8   | 1,0                     | 2,9    | 1,6                     | 12,6   | 0,5                     | 11,2    | -1,4                    | 47,8    | -0,2                    | 15,2    | 1,0                     | 7,3          | 2,2                     |
| Kreisfreie Städte                                   | 2,8   | 0,2                     | 2,8    | -0,4                    | 12,5   | 3,8                     | 14,9    | 0,5                     | 46,4    | 1,3                     | 13,6    | 1,9                     | 6,9          | -0,7                    |
| Zum Vergleich 2021                                  | 2,9   | -0,6                    | 2,9    | 0,8                     | 12,2   | 0,8                     | 15,0    | -1,2                    | 46,5    | -0,1                    | 13,5    | 0,0                     | 7,0          | 2,7                     |
| Minimum   | 2,4   | -2,0                    | 2,5    | -3,9                    | 11,5   | 1,9                     | 9,8     | -1,7                    | 44,7    | -0,3                    | 11,8    | 1,0                     | 6,1          | -3,0                    |
| Maximum   | 3,2   | 5,4                     | 3,3    | 4,2                     | 14,4   | 6,0                     | 18,4    | 6,2                     | 47,5    | 2,1                     | 16,8    | 3,1                     | 9,0          | 0,4                     |
| Landkreise  | 2,8   | 1,1                     | 3,0    | 2,2                     | 13,1   | 3,5                     | 9,8     | -0,1                    | 48,1    | 0,7                     | 16,1    | 3,0                     | 7,2          | -1,2                    |
| Zum Vergleich 2021                                  | 2,8   | 1,6                     | 2,9    | 1,9                     | 12,8   | 0,3                     | 9,9     | -1,4                    | 48,3    | -0,2                    | 15,8    | 1,3                     | 7,4          | 2,0                     |
| Minimum   | 2,5   | -2,7                    | 2,5    | -1,1                    | 11,6   | 1,0                     | 8,7     | -3,5                    | 46,5    | -0,6                    | 14,8    | 1,5                     | 6,0          | -3,6                    |
| Maximum   | 3,6   | 6,1                     | 3,6    | 7,2                     | 13,8   | 6,7                     | 10,8    | 4,5                     | 49,2    | 2,2                     | 18,2    | 4,4                     | 8,6          | 1,0                     |

### T 3 Anmerkungen zu den Spalten

**1–14** Zur Bevölkerung zählen alle meldepflichtigen Personen einschließlich der Ausländer/-innen am Ort der alleinigen Wohnung bzw. Hauptwohnung. Nicht zur Bevölkerung gehören Angehörige der ausländischen Stationierungstreitkräfte sowie ausländischer diplomatischer und konsularischer Vertretungen mit deren Familien.

Die Anteilswerte der jeweiligen Altersgruppen beziehen sich auf die Bevölkerung insgesamt.

Die Veränderungsraten beziehen sich auf die absolute Bevölkerungszahl in der jeweiligen Altersgruppe.

#### Datenbasis

**1–14** Fortschreibung des Bevölkerungsstandes

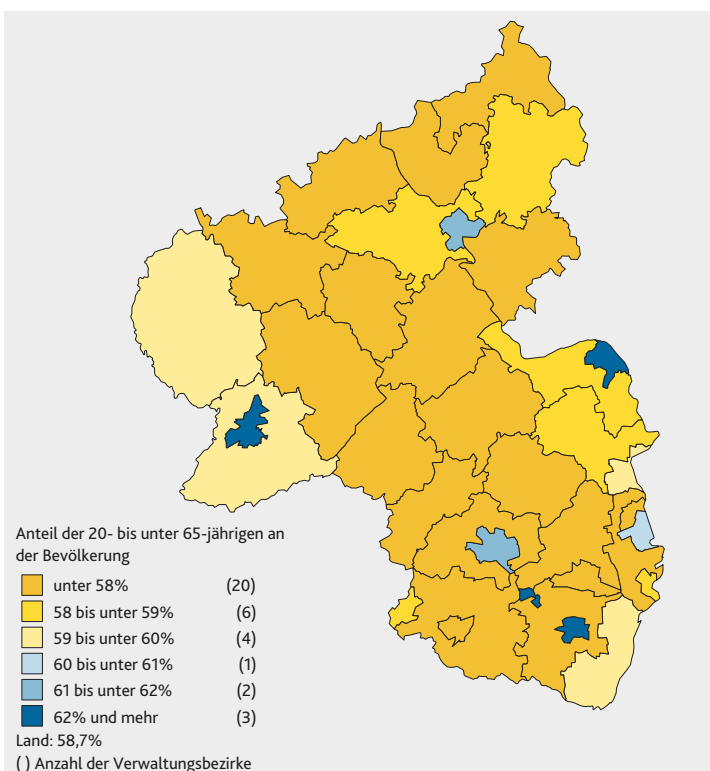
#### Periodizität

**1–14** jährlich

#### Nächste Aktualisierung

**1–14** Jahresergebnis voraussichtlich 3. Quartal 2024

### Bevölkerung im erwerbsfähigen Alter am 31.12.2022

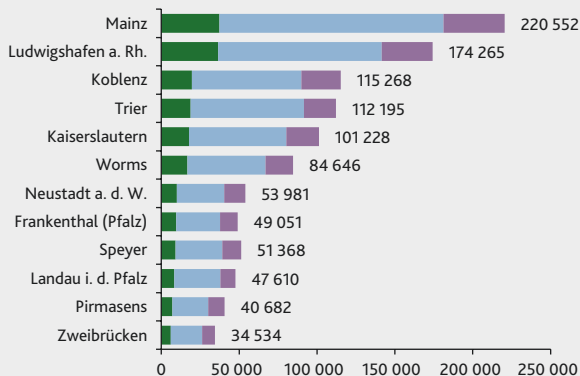


### Bevölkerung am 31.12.2022 nach Altersgruppen

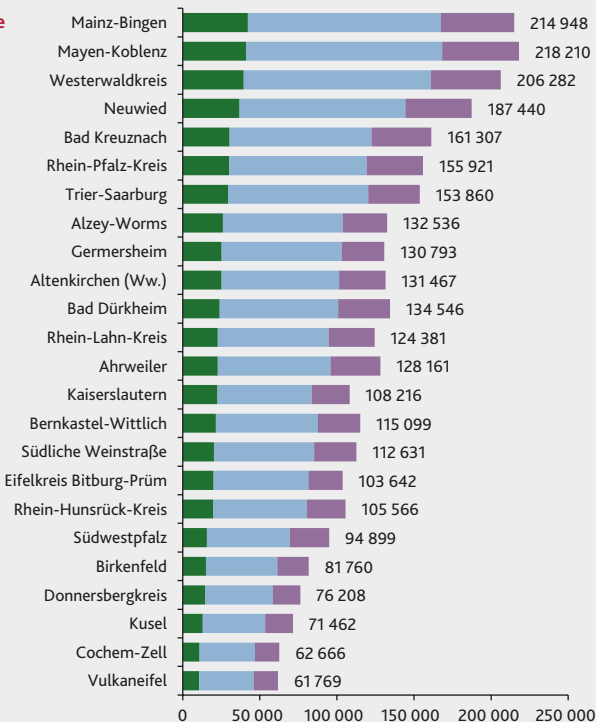
#### Anzahl

■ Unter 20 Jahre (Sortiermerkmal)  
■ 20 – 65 Jahre  
■ 65 Jahre und älter  
Insgesamt

#### Kreisfreie Städte



#### Landkreise



## T 4

## Ausländische Bevölkerung nach Staatsangehörigkeit

| Kreisfreie Stadt (St.)<br><br>Landkreis<br><br>Land | Insgesamt                 |                                    | Europäische Herkunft      |                                    |                           |                                    | Außereuropäische Herkunft |                                    | Anteil ausgewählter Nationalitäten an insgesamt (Sp. 1) |         |          |
|---|---------------------------|------------------------------------|---------------------------|------------------------------------|---------------------------|------------------------------------|---------------------------|------------------------------------|---|---------|----------|
|   | Ein-<br>wohner/<br>-innen | Verän-<br>derung<br>zum<br>Vorjahr | Ein-<br>wohner/<br>-innen | Verän-<br>derung<br>zum<br>Vorjahr | darunter aus EU-Staaten   |                                    | Ein-<br>wohner/<br>-innen | Verän-<br>derung<br>zum<br>Vorjahr | Türkei  | Ukraine | Rumänien |
|   |                           |                                    |                           |                                    | Ein-<br>wohner/<br>-innen | Verän-<br>derung<br>zum<br>Vorjahr |                           |                                    |   |         |          |
|   |                           |                                    |                           |                                    |                           |                                    |                           |                                    |   |         |          |
|   | 31.12.2022                |                                    |                           |                                    |                           |                                    |                           |                                    |   |         |          |
|   | Anzahl<br>1               | %<br>2                             | Anzahl<br>3               | %<br>4                             | Anzahl<br>5               | %<br>6                             | Anzahl<br>7               | %<br>8                             | %<br>9  | %<br>10 | %<br>11  |
| Frankenthal (Pfalz), St.                            | 10 725                    | 5,3                                | 8 515                     | 3,7                                | 5 395                     | -3,4                               | 2 210                     | 11,9                               | 14,2  | 4,6     | 9,3      |
| Kaiserslautern, St.                                 | 23 170                    | 15,0                               | 12 150                    | 20,7                               | 6 830                     | 3,5                                | 11 020                    | 9,3                                | 4,8   | 8,3     | 3,2      |
| Koblenz, St.  | 20 205                    | 12,3                               | 11 580                    | 18,2                               | 6 085                     | 4,0                                | 8 620                     | 5,3                                | 7,0   | 9,2     | 3,6      |
| Landau i. d. Pfalz, St.                             | 6 215                     | 9,4                                | 3 905                     | 11,6                               | 2 320                     | 2,2                                | 2 310                     | 6,0                                | 6,1   | 5,6     | 6,3      |
| Ludwigshafen a. Rh., St.                            | 54 875                    | 6,6                                | 42 780                    | 6,0                                | 26 685                    | 3,5                                | 12 095                    | 8,7                                | 16,6  | 2,1     | 6,8      |
| Mainz, St.  | 44 575                    | 9,3                                | 29 090                    | 9,5                                | 16 525                    | 1,0                                | 15 485                    | 8,9                                | 12,3  | 6,1     | 2,4      |
| Neustadt a. d. Weinstr., St.                        | 7 180                     | 10,2                               | 4 910                     | 11,0                               | 2 780                     | -4,0                               | 2 270                     | 8,6                                | 10,0  | 8,4     | 7,5      |
| Pirmasens, St.                                      | 6 430                     | 19,4                               | 3 895                     | 25,6                               | 2 195                     | 4,5                                | 2 535                     | 10,9                               | 4,7   | 10,7    | 9,0      |
| Speyer, St.   | 10 160                    | 15,3                               | 6 840                     | 11,9                               | 3 515                     | -2,6                               | 3 320                     | 23,0                               | 10,1  | 5,7     | 6,7      |
| Trier, St.  | 22 775                    | 15,0                               | 13 700                    | 16,2                               | 8 490                     | 0,2                                | 9 075                     | 13,2                               | 2,6   | 9,7     | 5,3      |
| Worms, St.  | 19 885                    | 8,1                                | 15 340                    | 9,8                                | 9 610                     | 5,3                                | 4 540                     | 2,6                                | 16,3  | 4,9     | 16,3     |
| Zweibrücken, St.                                    | 4 655                     | 17,6                               | 2 555                     | 26,2                               | 1 340                     | 0,4                                | 2 105                     | 8,8                                | 3,2   | 11,8    | 8,6      |
| Ahrweiler   | 16 430                    | 4,9                                | 11 385                    | 8,3                                | 6 085                     | 0,9                                | 5 045                     | -2,0                               | 9,1   | 3,1     | 4,4      |
| Altenkirchen (Ww.)                                  | 12 550                    | 20,7                               | 9 465                     | 28,5                               | 3 980                     | 2,7                                | 3 090                     | 2,0                                | 15,9  | 15,6    | 7,3      |
| Alzey-Worms   | 15 685                    | 9,8                                | 12 300                    | 10,7                               | 7 345                     | 0,5                                | 3 385                     | 6,4                                | 12,6  | 7,7     | 12,5     |
| Bad Dürkheim  | 14 785                    | 10,7                               | 11 085                    | 13,3                               | 6 830                     | -0,7                               | 3 705                     | 3,6                                | 10,1  | 9,2     | 9,0      |
| Bad Kreuznach                                       | 21 855                    | 12,1                               | 15 440                    | 13,5                               | 8 385                     | 1,0                                | 6 415                     | 8,8                                | 14,7  | 8,4     | 9,9      |
| Bernkastel-Wittlich                                 | 15 230                    | 15,6                               | 11 845                    | 17,7                               | 7 825                     | -0,4                               | 3 385                     | 8,7                                | 4,7   | 11,8    | 16,1     |
| Birkenfeld  | 10 895                    | 14,2                               | 5 695                     | 28,8                               | 3 310                     | 6,4                                | 5 205                     | 1,7                                | 2,0   | 10,0    | 10,0     |
| Cochem-Zell   | 6 495                     | 23,5                               | 4 925                     | 33,8                               | 3 085                     | 5,3                                | 1 570                     | -0,6                               | 2,2   | 17,5    | 13,9     |
| Donnersbergkreis                                    | 8 125                     | 19,9                               | 6 195                     | 26,0                               | 2 980                     | 5,7                                | 1 930                     | 3,8                                | 14,2  | 14,1    | 10,8     |
| Eifelkreis Bitburg-Prüm                             | 18 045                    | 16,7                               | 14 860                    | 16,0                               | 12 410                    | 4,5                                | 3 185                     | 20,2                               | 1,2   | 7,8     | 10,4     |
| Germersheim   | 19 705                    | 10,0                               | 15 425                    | 10,9                               | 8 550                     | 3,7                                | 4 275                     | 6,5                                | 18,1  | 5,8     | 12,8     |
| Kaiserslautern                                      | 11 210                    | 15,6                               | 7 325                     | 24,0                               | 4 210                     | 1,0                                | 3 885                     | 2,5                                | 5,4   | 13,5    | 7,7      |
| Kusel   | 6 490                     | 32,3                               | 3 975                     | 34,5                               | 1 980                     | 3,1                                | 2 515                     | 28,6                               | 6,2   | 13,1    | 7,4      |
| Mainz-Bingen  | 27 905                    | 12,0                               | 20 075                    | 15,0                               | 12 465                    | 0,3                                | 7 830                     | 5,0                                | 8,6   | 9,2     | 6,0      |
| Mayen-Koblenz                                       | 23 805                    | 15,9                               | 15 785                    | 20,3                               | 8 055                     | 4,7                                | 8 015                     | 8,0                                | 9,3   | 10,0    | 7,3      |
| Neuwied   | 23 805                    | 15,4                               | 16 775                    | 20,7                               | 7 630                     | 3,2                                | 7 030                     | 4,5                                | 12,0  | 11,1    | 7,3      |
| Rhein-Hunsrück-Kreis                                | 12 095                    | 17,0                               | 8 845                     | 26,4                               | 4 995                     | 7,0                                | 3 245                     | -2,7                               | 6,6   | 13,1    | 12,6     |
| Rhein-Lahn-Kreis                                    | 14 680                    | 17,1                               | 10 670                    | 22,2                               | 5 625                     | 2,0                                | 4 010                     | 5,2                                | 7,9   | 13,4    | 7,8      |
| Rhein-Pfalz-Kreis                                   | 19 620                    | 7,3                                | 15 610                    | 9,1                                | 9 695                     | 1,6                                | 4 010                     | 0,8                                | 14,4  | 6,3     | 10,0     |
| Südliche Weinstraße                                 | 11 430                    | 16,2                               | 8 640                     | 20,1                               | 5 790                     | 2,3                                | 2 795                     | 5,9                                | 5,8   | 11,0    | 12,7     |
| Südwestpfalz  | 5 725                     | 17,8                               | 3 810                     | 24,1                               | 2 440                     | 4,5                                | 1 915                     | 7,0                                | 2,8   | 11,3    | 11,1     |
| Trier-Saarburg                                      | 22 960                    | 16,9                               | 18 160                    | 13,5                               | 14 520                    | 2,9                                | 4 800                     | 31,9                               | 2,5   | 6,1     | 9,6      |
| Vulkaneifel   | 6 400                     | 21,6                               | 5 015                     | 25,2                               | 3 135                     | 3,6                                | 1 385                     | 10,4                               | 3,1   | 13,2    | 11,8     |
| Westerwaldkreis                                     | 22 980                    | 13,3                               | 18 160                    | 14,6                               | 9 865                     | 2,8                                | 4 820                     | 8,7                                | 15,3  | 9,2     | 7,5      |
| Rheinland-Pfalz                                     | 599 755                   | 12,7                               | 426 725                   | 14,8                               | 252 975                   | 2,3                                | 173 030                   | 7,7                                | 9,9   | 8,3     | 8,2      |
| Zum Vergleich 2021                                  | 532 230                   | 3,8                                | 371 600                   | 2,9                                | 247 260                   | 3,1                                | 160 630                   | 5,9                                | 11,0  | 1,1     | 8,7      |
| Kreisfreie Städte                                   | 230 850                   | 10,4                               | 155 260                   | 11,0                               | 91 775                    | 2,0                                | 75 585                    | 9,2                                | 10,9  | 6,1     | 6,2      |
| Zum Vergleich 2021                                  | 209 160                   | 3,9                                | 139 935                   | 2,3                                | 89 970                    | 2,1                                | 69 220                    | 7,5                                | 11,8  | 1,3     | 6,5      |
| Minimum   | 4 655                     | 5,3                                | 2 555                     | 3,7                                | 1 340                     | -4,0                               | 2 105                     | 2,6                                | 2,6   | 2,1     | 2,4      |
| Maximum   | 54 875                    | 19,4                               | 42 780                    | 26,2                               | 26 685                    | 5,3                                | 15 485                    | 23,0                               | 16,6  | 11,8    | 16,3     |
| Landkreise  | 368 905                   | 14,2                               | 271 465                   | 17,2                               | 161 200                   | 2,5                                | 97 445                    | 6,6                                | 9,4   | 9,6     | 9,4      |
| Zum Vergleich 2021                                  | 323 070                   | 3,7                                | 231 660                   | 3,3                                | 157 290                   | 3,7                                | 91 410                    | 4,6                                | 10,5  | 1,0     | 10,1     |
| Minimum   | 5 725                     | 4,9                                | 3 810                     | 8,3                                | 1 980                     | -0,7                               | 1 385                     | -2,7                               | 1,2   | 3,1     | 4,4      |
| Maximum   | 27 905                    | 32,3                               | 20 075                    | 34,5                               | 14 520                    | 7,0                                | 8 015                     | 31,9                               | 18,1  | 17,5    | 16,1     |

## T 4 Anmerkungen zu den Spalten

**1–11** Für die Zahl der Ausländerinnen und Ausländer gibt es Ergebnisse aus zwei verschiedenen Quellen mit einem unterschiedlichen Informationsziel. Dies sind die Fortschreibung des Bevölkerungsstandes und das Ausländerzentralregister. Die Ausländerzahlen aus diesen beiden Quellen weichen voneinander ab. Eine Ursache liegt darin, dass die Fortschreibungen alle Personen erfassen, die sich – auch bei einem vorübergehenden Aufenthalt – nach den Meldevorschriften der Bundesländer anmelden; dagegen werden im Ausländerzentralregister in der Regel Personen mit weniger als drei Monaten Aufenthalt oder bei speziellem Visa auch Personen mit einem längeren Aufenthalt (bis zu einem Jahr) nicht erfasst. Angehörige der ausländischen Stationierungstreitkräfte sowie ausländischer diplomatischer und konsularischer Vertretungen mit deren Familien sind ebenfalls nicht registriert.

Detaillierte Angaben zur Staatsangehörigkeit liegen nur aus dem Ausländerzentralregister vor.

Aus Gründen der Geheimhaltung werden aggregierte Ergebnisse auf ein Vielfaches von Fünf auf- oder abgerundet. (vgl. den entsprechenden Abschnitt im Kapitel „Hinweise“).

**5, 6** EU 27.

**9–11** Häufigste Staatsangehörigkeiten auf Landesebene.

### Datenbasis

**1–11** Ausländerzentralregister

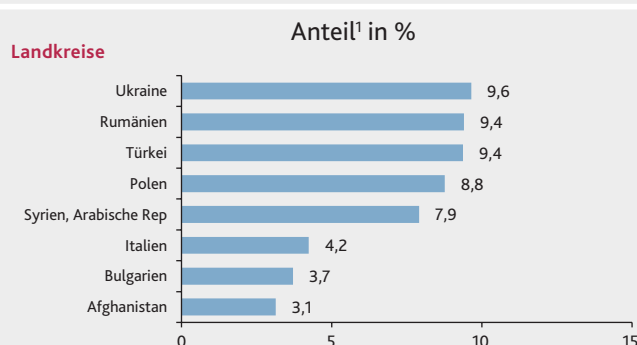
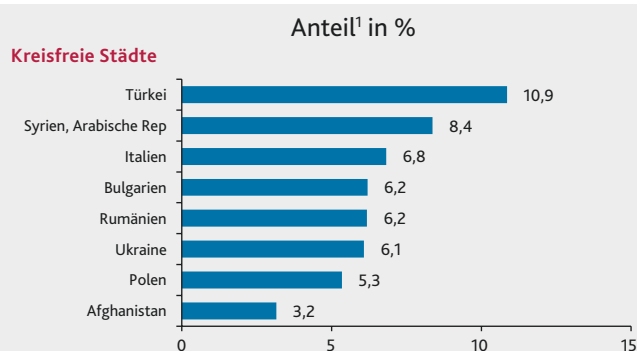
### Periodizität

**1–11** jährlich

### Nächste Aktualisierung

**1–11** April 2024

## Ausländische Bevölkerung am 31.12.2022 nach den häufigsten Staatsangehörigkeiten



<sup>1</sup> Anteil an der ausländischen Bevölkerung der jeweiligen Gebietskörperschaftsgruppe.

## Ausländische Bevölkerung am 31.12.2022 nach Herkunft

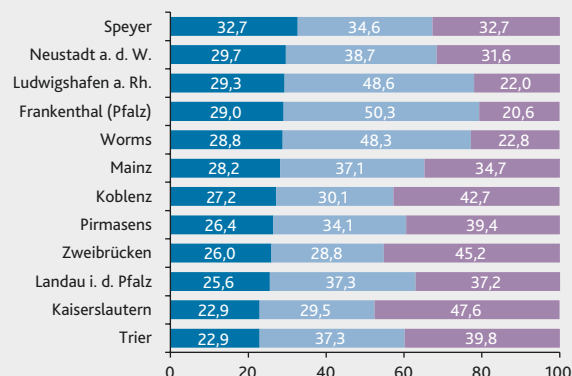
### Anteile in %

■ Europäische Herkunft (ohne-EU-Staaten)  
(Sortiermerkmal)

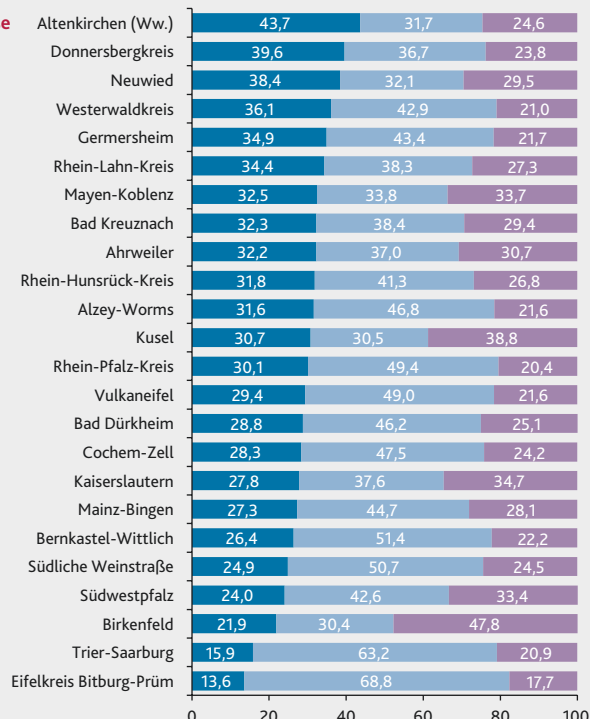
■ Europäische Herkunft (EU-Staaten)

■ Außereuropäische Herkunft

### Kreisfreie Städte



### Landkreise



## T 5

## Natürliche Bevölkerungsbewegung (Ehen, Geburten und Sterbefälle)

| Kreisfreie Stadt (St.)<br><br>Landkreis<br><br>Land | Eheschließungen |                                | Frauen im gebärfähigen Alter |   | Geburten-<br>rate | Lebendgeborene |                                | Gestorbene     |                                | Überschuss der Geborenen (+) bzw. Gestorbenen (-) |                                |
|---|-----------------|--------------------------------|------------------------------|---|-------------------|----------------|--------------------------------|----------------|--------------------------------|---|--------------------------------|
|   | ins-<br>gesamt  | je 1 000 Ein-<br>wohner/-innen | ins-<br>gesamt               | Anteil an der weiblichen Bevölke-<br>rung |                   | ins-<br>gesamt | je 1 000 Ein-<br>wohner/-innen | ins-<br>gesamt | je 1 000 Ein-<br>wohner/-innen | ins-<br>gesamt                                    | je 1 000 Ein-<br>wohner/-innen |
|   |                 |                                |                              |   |                   |                |                                |                |                                |   |                                |
|   |                 |                                |                              |   |                   |                |                                |                |                                |   |                                |
|   | 2022            |                                | 31.12.2022                   |   | 2022              |                |                                |                |                                |   |                                |
| Anzahl<br>1   | Anzahl<br>2     | Anzahl<br>3                    | %<br>4                       | Anzahl<br>5                               | Anzahl<br>6       | Anzahl<br>7    | Anzahl<br>8                    | Anzahl<br>9    | Anzahl<br>10                   | Anzahl<br>11                                      |                                |
| Frankenthal (Pfalz), St.                            | 188             | 3,8                            | 8 353                        | 33,2                                      | 1,58              | 463            | 9,5                            | 689            | 14,1                           | -226  | -4,6                           |
| Kaiserslautern, St.                                 | 317             | 3,2                            | 18 651                       | 37,1                                      | 1,42              | 957            | 9,5                            | 1 377          | 13,7                           | -420  | -4,2                           |
| Koblenz, St.  | 581             | 5,1                            | 22 558                       | 38,4                                      | 1,27              | 1 037          | 9,1                            | 1 489          | 13,0                           | -452  | -3,9                           |
| Landau i. d. Pfalz, St.                             | 262             | 5,5                            | 9 934                        | 39,8                                      | 1,16              | 392            | 8,3                            | 535            | 11,3                           | -143  | -3,0                           |
| Ludwigshafen a. Rh., St.                            | 454             | 2,6                            | 31 908                       | 36,8                                      | 1,67              | 1 857          | 10,7                           | 1 964          | 11,3                           | -107  | -0,6                           |
| Mainz, St.  | 798             | 3,6                            | 50 738                       | 44,8                                      | 1,17              | 2 157          | 9,8                            | 2 158          | 9,9                            | -1  | -0,0                           |
| Neustadt a. d. Weinstr., St.                        | 298             | 5,5                            | 8 536                        | 30,8                                      | 1,70              | 506            | 9,4                            | 821            | 15,3                           | -315  | -5,9                           |
| Pirmasens, St.                                      | 155             | 3,8                            | 6 416                        | 30,9                                      | 1,62              | 361            | 8,9                            | 762            | 18,9                           | -401  | -9,9                           |
| Speyer, St.   | 453             | 8,9                            | 8 314                        | 31,7                                      | 1,65              | 477            | 9,4                            | 742            | 14,6                           | -265  | -5,2                           |
| Trier, St.  | 680             | 6,1                            | 24 076                       | 42,5                                      | 1,05              | 931            | 8,4                            | 1 261          | 11,3                           | -330  | -3,0                           |
| Worms, St.  | 243             | 2,9                            | 14 816                       | 34,7                                      | 1,60              | 818            | 9,7                            | 1 048          | 12,4                           | -230  | -2,7                           |
| Zweibrücken, St.                                    | 289             | 8,4                            | 5 681                        | 32,5                                      | 1,46              | 287            | 8,4                            | 522            | 15,2                           | -235  | -6,8                           |
| Ahrweiler   | 724             | 5,6                            | 19 450                       | 30,0                                      | 1,59              | 1 082          | 8,4                            | 1 686          | 13,2                           | -604  | -4,7                           |
| Altenkirchen (Ww.)                                  | 583             | 4,5                            | 21 063                       | 31,7                                      | 1,63              | 1 170          | 9,0                            | 1 891          | 14,5                           | -721  | -5,5                           |
| Alzey-Worms   | 759             | 5,8                            | 21 415                       | 32,0                                      | 1,66              | 1 201          | 9,1                            | 1 471          | 11,1                           | -270  | -2,0                           |
| Bad Dürkheim  | 845             | 6,3                            | 20 085                       | 29,2                                      | 1,57              | 1 080          | 8,1                            | 1 895          | 14,2                           | -815  | -6,1                           |
| Bad Kreuznach                                       | 790             | 4,9                            | 25 445                       | 30,8                                      | 1,64              | 1 419          | 8,8                            | 2 300          | 14,3                           | -881  | -5,5                           |
| Bernkastel-Wittlich                                 | 637             | 5,6                            | 17 896                       | 31,0                                      | 1,57              | 950            | 8,3                            | 1 554          | 13,6                           | -604  | -5,3                           |
| Birkenfeld  | 360             | 4,4                            | 12 407                       | 30,1                                      | 1,83              | 772            | 9,5                            | 1 311          | 16,1                           | -539  | -6,6                           |
| Cochem-Zell   | 403             | 6,5                            | 9 335                        | 29,8                                      | 1,57              | 501            | 8,1                            | 991            | 15,9                           | -490  | -7,9                           |
| Donnersbergkreis                                    | 386             | 5,1                            | 11 952                       | 31,0                                      | 1,51              | 603            | 7,9                            | 1 055          | 13,9                           | -452  | -6,0                           |
| Eifelkreis Bitburg-Prüm                             | 546             | 5,3                            | 17 157                       | 33,4                                      | 1,45              | 864            | 8,4                            | 1 301          | 12,7                           | -437  | -4,3                           |
| Germersheim   | 518             | 4,0                            | 21 936                       | 33,3                                      | 1,55              | 1 173          | 9,0                            | 1 491          | 11,5                           | -318  | -2,4                           |
| Kaiserslautern                                      | 548             | 5,1                            | 17 209                       | 31,2                                      | 2,17              | 1 248          | 11,6                           | 1 395          | 13,0                           | -147  | -1,4                           |
| Kusel   | 371             | 5,2                            | 10 588                       | 29,6                                      | 1,80              | 650            | 9,2                            | 1 100          | 15,6                           | -450  | -6,4                           |
| Mainz-Bingen  | 1 176           | 5,5                            | 34 413                       | 31,5                                      | 1,53              | 1 768          | 8,3                            | 2 345          | 11,0                           | -577  | -2,7                           |
| Mayen-Koblenz                                       | 1 199           | 5,5                            | 35 626                       | 32,2                                      | 1,56              | 1 907          | 8,8                            | 2 880          | 13,3                           | -973  | -4,5                           |
| Neuwied   | 912             | 4,9                            | 30 446                       | 32,0                                      | 1,68              | 1 736          | 9,3                            | 2 426          | 13,0                           | -690  | -3,7                           |
| Rhein-Hunsrück-Kreis                                | 568             | 5,4                            | 16 429                       | 30,9                                      | 1,65              | 913            | 8,7                            | 1 489          | 14,2                           | -576  | -5,5                           |
| Rhein-Lahn-Kreis                                    | 733             | 5,9                            | 19 456                       | 30,9                                      | 1,49              | 973            | 7,9                            | 1 748          | 14,1                           | -775  | -6,3                           |
| Rhein-Pfalz-Kreis                                   | 703             | 4,5                            | 24 503                       | 30,9                                      | 1,69              | 1 420          | 9,1                            | 2 070          | 13,3                           | -650  | -4,2                           |
| Südliche Weinstraße                                 | 624             | 5,6                            | 17 225                       | 30,1                                      | 1,44              | 847            | 7,6                            | 1 379          | 12,3                           | -532  | -4,8                           |
| Südwestpfalz  | 493             | 5,2                            | 13 571                       | 28,2                                      | 1,47              | 708            | 7,5                            | 1 425          | 15,0                           | -717  | -7,6                           |
| Trier-Saarburg                                      | 654             | 4,3                            | 25 075                       | 32,5                                      | 1,38              | 1 189          | 7,8                            | 1 818          | 11,9                           | -629  | -4,1                           |
| Vulkaneifel   | 266             | 4,3                            | 9 332                        | 30,3                                      | 1,63              | 517            | 8,4                            | 889            | 14,5                           | -372  | -6,1                           |
| Westerwaldkreis                                     | 911             | 4,4                            | 33 424                       | 32,1                                      | 1,58              | 1 797          | 8,8                            | 2 658          | 13,0                           | -861  | -4,2                           |
| Rheinland-Pfalz                                     | 20 427          | 4,9                            | 695 419                      | 33,0                                      | 1,52              | 36 731         | 8,9                            | 53 936         | 13,1                           | -17 205   | -4,2                           |
| Zum Vergleich 2021                                  | 18 528          | 4,5                            | 681 578                      | 32,8                                      | 1,61              | 38 647         | 9,4                            | 50 569         | 12,3                           | -11 922   | -2,9                           |
| Kreisfreie Städte                                   | 4 718           | 4,4                            | 209 981                      | 38,1                                      | 1,35              | 10 243         | 9,5                            | 13 368         | 12,4                           | -3 125  | -2,9                           |
| Zum Vergleich 2021                                  | 4 380           | 4,1                            | 205 708                      | 37,9                                      | 1,42              | 10 634         | 9,9                            | 12 387         | 11,6                           | -1 753  | -1,6                           |
| Minimum   | 155             | 2,6                            | 5 681                        | 30,8                                      | 1,05              | 287            | 8,3                            | 522            | 9,9                            | -452  | -9,9                           |
| Maximum   | 798             | 8,9                            | 50 738                       | 44,8                                      | 1,70              | 2 157          | 10,7                           | 2 158          | 18,9                           | -1  | -0,0                           |
| Landkreise  | 15 709          | 5,1                            | 485 438                      | 31,2                                      | 1,60              | 26 488         | 8,7                            | 40 568         | 13,3                           | -14 080   | -4,6                           |
| Zum Vergleich 2021                                  | 14 148          | 4,7                            | 475 870                      | 31,0                                      | 1,71              | 28 013         | 9,2                            | 38 182         | 12,6                           | -10 169   | -3,4                           |
| Minimum   | 266             | 4,0                            | 9 332                        | 28,2                                      | 1,38              | 501            | 7,5                            | 889            | 11,0                           | -973  | -7,9                           |
| Maximum   | 1 199           | 6,5                            | 35 626                       | 33,4                                      | 2,17              | 1 907          | 11,6                           | 2 880          | 16,1                           | -147  | -1,4                           |

## T 5 Anmerkungen zu den Spalten

- 3–4** Anteil der Frauen im Alter von 15 bis unter 45 Jahren an der weiblichen Bevölkerung.
- 5** Die Geburtenrate gibt die Zahl der lebend geborenen Kinder an, die im Durchschnitt eine Frau in ihrem Leben zur Welt bringt. Sie ist die Summe der altersspezifischen Geburtenziffern für alle Frauen im gebärfähigen Alter von 15 bis unter 45 Jahren.

### Datenbasis

- 1–2** Statistik der Eheschließungen
- 3–4** Fortschreibung des Bevölkerungsstandes
- 5–11** Statistik der Geburten  
Statistik der Sterbefälle

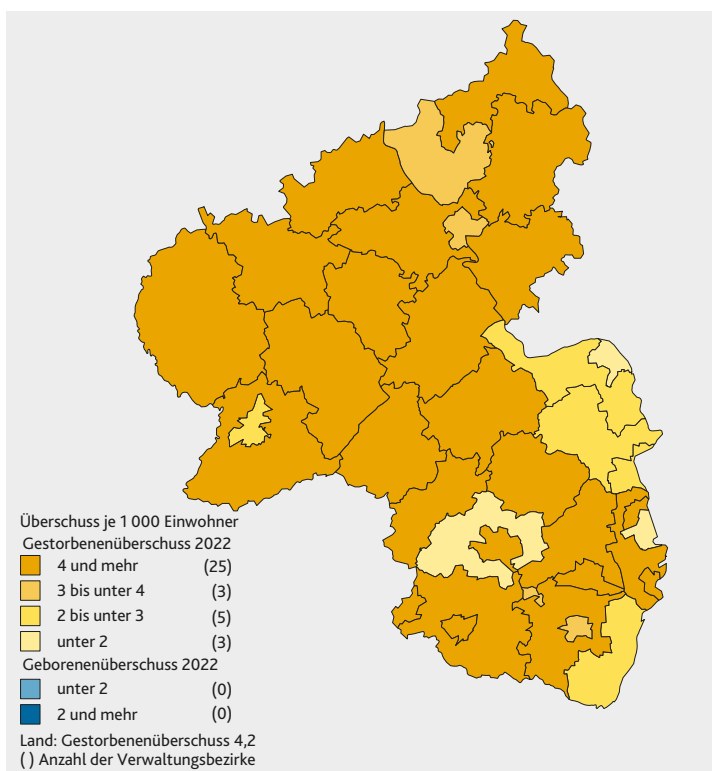
### Periodizität

- 1–11** jährlich

### Nächste Aktualisierung

- 1–11** Jahresergebnis voraussichtlich 3. Quartal 2024

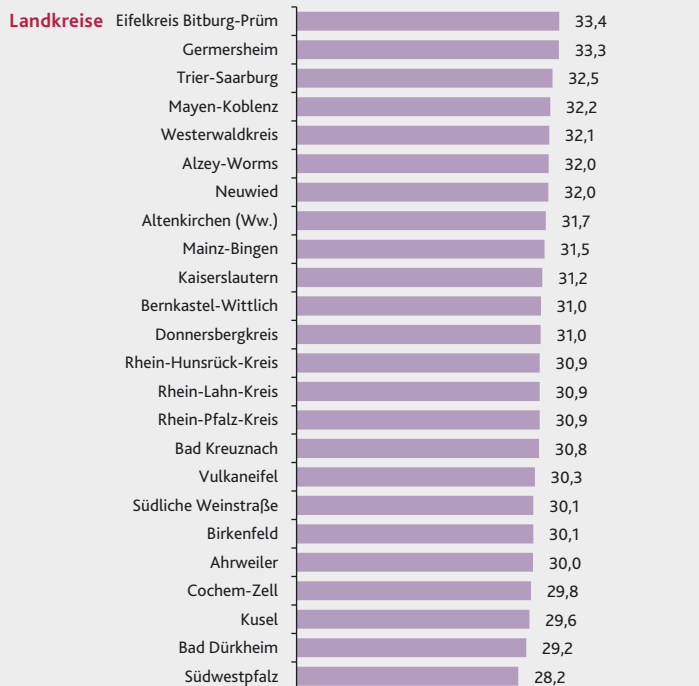
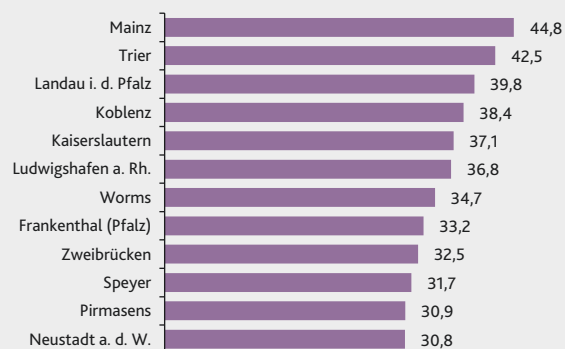
## Überschuss der Geborenen bzw. der Gestorbenen 2022



## Frauen im gebärfähigen Alter<sup>1</sup> am 31.12.2022

### Anteil an der weiblichen Bevölkerung in %

#### Kreisfreie Städte



1 15- bis unter 45-Jährige.

**T 6** Räumliche Bevölkerungsbewegung (Wanderungen)

| Kreisfreie Stadt (St.)<br><br>Landkreis<br><br>Land | Wanderungen über die Kreis- bzw. Stadtgrenzen |                                   |                                  |                |                                   |                                  | Wanderungssaldo<br>Wanderungsgewinn (+) bzw. -verlust (-) |                                  |                             |                       |
|---|---|-----------------------------------|----------------------------------|----------------|-----------------------------------|----------------------------------|---|----------------------------------|-----------------------------|-----------------------|
|   | Zuzüge  |                                   |                                  | Fortzüge       |                                   |                                  | ins-<br>gesamt  | je 1 000<br>Einwohner/<br>-innen | Binnen-<br>wande-<br>rungen | Außenwan-<br>derungen |
|   | ins-<br>gesamt                                | darunter<br>Außenwan-<br>derungen | je 1 000<br>Einwohner/<br>-innen | ins-<br>gesamt | darunter<br>Außenwan-<br>derungen | je 1 000<br>Einwohner/<br>-innen |   |                                  |                             |                       |
|   |   |                                   |                                  |                |                                   |                                  |   |                                  |                             |                       |
|   | 2022  |                                   |                                  |                |                                   |                                  |   |                                  |                             |                       |
| Anzahl  | Anzahl  | Anzahl                            | Anzahl                           | Anzahl         | Anzahl                            | Anzahl                           | Anzahl  | Anzahl                           | Anzahl                      | Anzahl                |
| 1   | 2   | 3                                 | 4                                | 5              | 6                                 | 7                                | 8   | 9                                | 10                          |                       |
| Frankenthal (Pfalz), St.                            | 3 770   | 2 131                             | 77,1                             | 3 243          | 1 714                             | 66,3                             | 527   | 10,8                             | 110                         | 417                   |
| Kaiserslautern, St.                                 | 9 806   | 6 663                             | 97,8                             | 7 478          | 4 405                             | 74,6                             | 2 328   | 23,2                             | 70                          | 2 258                 |
| Koblenz, St.  | 10 430  | 6 478                             | 91,1                             | 8 354          | 3 952                             | 73,0                             | 2 076   | 18,1                             | -450                        | 2 526                 |
| Landau i. d. Pfalz, St.                             | 4 171   | 2 167                             | 88,2                             | 3 320          | 1 654                             | 70,2                             | 851   | 18,0                             | 338                         | 513                   |
| Ludwigshafen a. Rh., St.                            | 13 140  | 10 002                            | 75,9                             | 10 877         | 7 509                             | 62,8                             | 2 263   | 13,1                             | -230                        | 2 493                 |
| Mainz, St.  | 17 907  | 13 323                            | 81,7                             | 14 923         | 10 468                            | 68,1                             | 2 984   | 13,6                             | 129                         | 2 855                 |
| Neustadt a. d. Weinstr., St.                        | 3 603   | 2 029                             | 67,1                             | 2 791          | 1 411                             | 51,9                             | 812   | 15,1                             | 194                         | 618                   |
| Pirmasens, St.                                      | 3 344   | 1 923                             | 82,8                             | 2 321          | 1 328                             | 57,5                             | 1 023   | 25,3                             | 428                         | 595                   |
| Speyer, St.   | 7 311   | 6 092                             | 143,4                            | 6 226          | 1 792                             | 122,2                            | 1 085   | 21,3                             | -3 215                      | 4 300                 |
| Trier, St.  | 17 411  | 14 007                            | 156,3                            | 15 387         | 4 917                             | 138,1                            | 2 024   | 18,2                             | -7 066                      | 9 090                 |
| Worms, St.  | 6 186   | 4 470                             | 73,4                             | 5 148          | 3 462                             | 61,1                             | 1 038   | 12,3                             | 30                          | 1 008                 |
| Zweibrücken, St.                                    | 2 611   | 1 687                             | 76,1                             | 1 922          | 1 241                             | 56,0                             | 689   | 20,1                             | 243                         | 446                   |
| Ahrweiler   | 6 670   | 5 584                             | 52,0                             | 6 030          | 4 490                             | 47,1                             | 640   | 5,0                              | -454                        | 1 094                 |
| Altenkirchen (Ww.)                                  | 8 572   | 6 985                             | 65,8                             | 5 623          | 4 298                             | 43,1                             | 2 949   | 22,6                             | 262                         | 2 687                 |
| Alzey-Worms   | 8 619   | 5 184                             | 65,3                             | 7 145          | 4 133                             | 54,2                             | 1 474   | 11,2                             | 423                         | 1 051                 |
| Bad Dürkheim  | 8 236   | 4 803                             | 61,5                             | 6 082          | 3 274                             | 45,4                             | 2 154   | 16,1                             | 625                         | 1 529                 |
| Bad Kreuznach                                       | 9 274   | 6 081                             | 57,8                             | 6 472          | 3 975                             | 40,4                             | 2 802   | 17,5                             | 696                         | 2 106                 |
| Bernkastel-Wittlich                                 | 8 051   | 5 432                             | 70,5                             | 5 486          | 3 468                             | 48,1                             | 2 565   | 22,5                             | 601                         | 1 964                 |
| Birkenfeld  | 5 032   | 3 619                             | 61,9                             | 3 553          | 2 340                             | 43,7                             | 1 479   | 18,2                             | 200                         | 1 279                 |
| Cochem-Zell   | 4 314   | 2 975                             | 69,4                             | 2 887          | 1 645                             | 46,4                             | 1 427   | 22,9                             | 97                          | 1 330                 |
| Donnersbergkreis                                    | 4 537   | 2 489                             | 59,8                             | 3 446          | 1 767                             | 45,4                             | 1 091   | 14,4                             | 369                         | 722                   |
| Eifelkreis Bitburg-Prüm                             | 9 309   | 6 517                             | 91,0                             | 6 149          | 2 736                             | 60,1                             | 3 160   | 30,9                             | -621                        | 3 781                 |
| Germersheim   | 7 635   | 5 685                             | 58,7                             | 5 814          | 4 090                             | 44,7                             | 1 821   | 14,0                             | 226                         | 1 595                 |
| Kaiserslautern                                      | 7 084   | 4 271                             | 65,9                             | 5 589          | 2 851                             | 52,0                             | 1 495   | 13,9                             | 75                          | 1 420                 |
| Kusel   | 6 482   | 2 705                             | 91,7                             | 4 505          | 2 003                             | 63,7                             | 1 977   | 28,0                             | 1 275                       | 702                   |
| Mainz-Bingen  | 13 571  | 8 627                             | 63,5                             | 10 414         | 6 175                             | 48,7                             | 3 157   | 14,8                             | 705                         | 2 452                 |
| Mayen-Koblenz                                       | 13 222  | 7 580                             | 61,0                             | 9 442          | 4 966                             | 43,5                             | 3 780   | 17,4                             | 1 166                       | 2 614                 |
| Neuwied   | 11 870  | 8 548                             | 63,8                             | 8 100          | 5 230                             | 43,6                             | 3 770   | 20,3                             | 452                         | 3 318                 |
| Rhein-Hunsrück-Kreis                                | 6 839   | 4 648                             | 65,3                             | 4 457          | 2 773                             | 42,6                             | 2 382   | 22,8                             | 507                         | 1 875                 |
| Rhein-Lahn-Kreis                                    | 8 350   | 6 093                             | 67,6                             | 5 900          | 3 910                             | 47,8                             | 2 450   | 19,8                             | 267                         | 2 183                 |
| Rhein-Pfalz-Kreis                                   | 9 441   | 5 508                             | 60,7                             | 7 872          | 4 135                             | 50,6                             | 1 569   | 10,1                             | 196                         | 1 373                 |
| Südliche Weinstraße                                 | 7 128   | 4 267                             | 63,7                             | 5 228          | 2 705                             | 46,7                             | 1 900   | 17,0                             | 338                         | 1 562                 |
| Südwestpfalz  | 4 323   | 2 176                             | 45,6                             | 3 515          | 1 504                             | 37,1                             | 808   | 8,5                              | 136                         | 672                   |
| Trier-Saarburg                                      | 13 283  | 6 489                             | 87,1                             | 9 949          | 4 101                             | 65,2                             | 3 334   | 21,9                             | 946                         | 2 388                 |
| Vulkaneifel   | 4 021   | 2 839                             | 65,6                             | 2 743          | 1 657                             | 44,7                             | 1 278   | 20,8                             | 96                          | 1 182                 |
| Westerwaldkreis                                     | 11 490  | 8 079                             | 56,0                             | 8 153          | 5 578                             | 39,8                             | 3 337   | 16,3                             | 836                         | 2 501                 |
| Rheinland-Pfalz                                     | 297 043                                       | 198 156                           | 71,9                             | 226 544        | 127 657                           | 54,8                             | 70 499  | 17,1                             | x                           | 70 499                |
| Zum Vergleich 2021                                  | 227 476                                       | 135 517                           | 55,4                             | 206 752        | 114 793                           | 50,4                             | 20 724  | 5,1                              | x                           | 20 724                |
| Kreisfreie Städte                                   | 99 690  | 70 972                            | 92,5                             | 81 990         | 43 853                            | 76,0                             | 17 700  | 16,4                             | -9 419                      | 27 119                |
| Zum Vergleich 2021                                  | 79 014  | 51 768                            | 73,8                             | 76 659         | 41 924                            | 71,6                             | 2 355   | 2,2                              | -7 489                      | 9 844                 |
| Minimum   | 2 611   | 1 687                             | 67,1                             | 1 922          | 1 241                             | 51,9                             | 527   | 10,8                             | -7 066                      | 417                   |
| Maximum   | 17 907  | 14 007                            | 156,3                            | 15 387         | 10 468                            | 138,1                            | 2 984   | 25,3                             | 428                         | 9 090                 |
| Landkreise  | 197 353                                       | 127 184                           | 64,6                             | 144 554        | 83 804                            | 47,3                             | 52 799  | 17,3                             | 9 419                       | 43 380                |
| Zum Vergleich 2021                                  | 148 462                                       | 83 749                            | 49,0                             | 130 093        | 72 869                            | 42,9                             | 18 369  | 6,1                              | 7 489                       | 10 880                |
| Minimum   | 4 021   | 2 176                             | 45,6                             | 2 743          | 1 504                             | 37,1                             | 640   | 5,0                              | -621                        | 672                   |
| Maximum   | 13 571  | 8 627                             | 91,7                             | 10 414         | 6 175                             | 65,2                             | 3 780   | 30,9                             | 1 275                       | 3 781                 |



## T 6 Anmerkungen zu den Spalten

- 2, 5, 10 Wanderungen über die Grenzen von Rheinland-Pfalz.  
 7-10 Wanderungssaldo: Zuzüge minus Fortzüge.  
 9 Wanderungen innerhalb von Rheinland-Pfalz.

### Datenbasis

1-10 Wanderungsstatistik

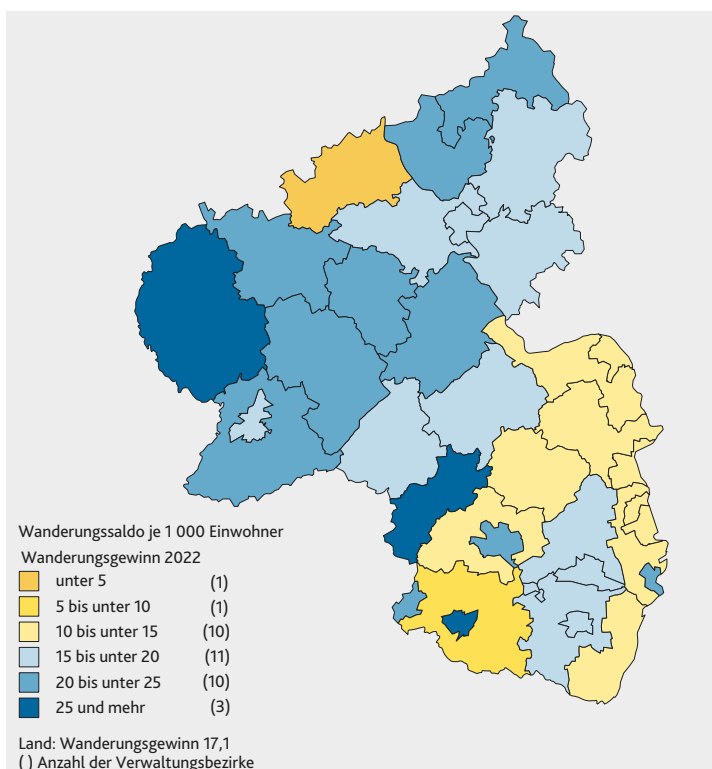
### Periodizität

1-10 jährlich

### Nächste Aktualisierung

1-10 Jahresergebnis voraussichtlich 3. Quartal 2024

## Wanderungssaldo 2022



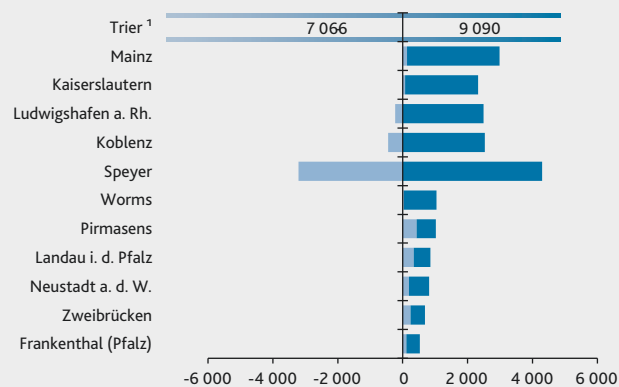
## Wanderungsgewinn und -verlust durch Binnen- und Außenwanderungen 2022

### Wanderungsgewinn bzw. Wanderungsverlust (-) absolut

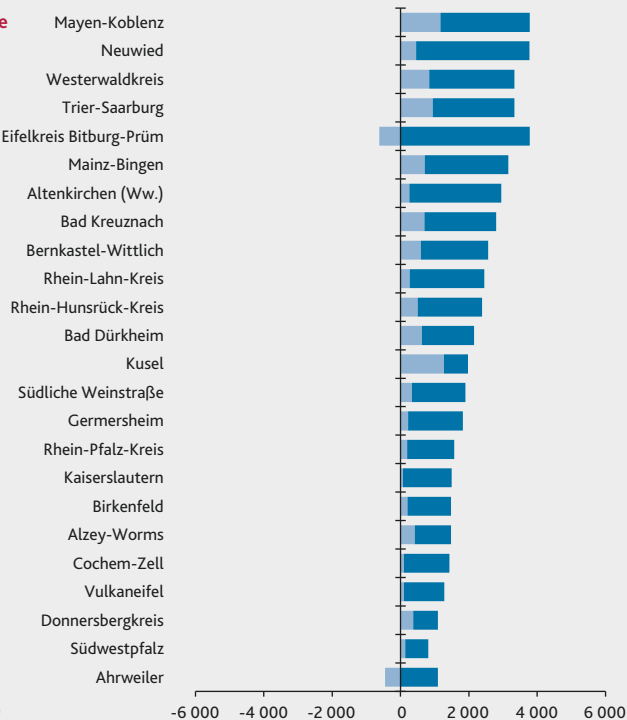
- Durch Binnenwanderungen
- Durch Außenwanderungen

Sortiermerkmal: Wanderungssaldo  
 (abgesehen von Trier)

### Kreisfreie Städte



### Landkreise



1 Sitz einer Aufnahmeeinrichtung für Asylbegehrende (Weitere: AfA Bitburg, AfAHermeskeil, GfA Ingelheim; AfA Kusel, AfA Speyer).

| Kreisfreie Stadt (St.)<br><br>Landkreis<br><br>Land | Bevölke-<br>rung<br>ins-<br>gesamt | Bevölkerungsentwicklung                              |   |        |                                   | Bevölkerungsvorausberechnung (Projektion)  |        |   |   |                          |      |
|---|------------------------------------|--|---|--------|-----------------------------------|--|--------|---|---|--------------------------|------|
|   |                                    | Veränderung je Jahr<br>(Fünfjahres-<br>durchschnitt) | Veränderung<br>gegenüber dem<br>Vorjahr |        | Bevölke-<br>rung<br>insge-<br>amt | Veränderung<br>gegenüber dem<br>31.12.2020 |        | Veränderung ausgewählter<br>Bevölkerungsgruppen<br>gegenüber dem 31.12.2020 |   |                          |      |
|   |                                    |  |   |        |                                   |  |        | unter<br>20-Jährige   | Bevölke-<br>rung im<br>erwerbs-<br>fähigen<br>Alter | 65-Jährige<br>und Ältere |      |
|   |                                    |  |   |        |                                   |  |        |   |   |                          |      |
| 31.12.2022  |                                    |  |   |        |                                   | Vorausberechnung für 2040                  |        |   |   |                          |      |
| Anzahl  | Anzahl                             | %  | Anzahl                                  | %      | Anzahl                            | Anzahl                                     | %      | %   | %   | %                        |      |
| 1   | 2                                  | 3  | 4                                       | 5      | 6                                 | 7  | 8      | 9   | 10  | 11                       |      |
| Frankenthal (Pfalz), St.                            | 49 051                             | 127  | 0,3                                     | 278    | 0,6                               | 51 235                                     | 2 485  | 5,1   | 10,5  | -2,2                     | 19,1 |
| Kaiserslautern, St.                                 | 101 228                            | 309  | 0,3                                     | 1 936  | 1,9                               | 99 503                                     | -159   | -0,2  | 7,8   | -7,6                     | 15,6 |
| Koblenz, St.  | 115 268                            | 285  | 0,2                                     | 1 630  | 1,4                               | 114 146                                    | 758    | 0,7   | 2,9   | -3,7                     | 11,0 |
| Landau i. d. Pfalz, St.                             | 47 610                             | 264  | 0,6                                     | 691    | 1,5                               | 47 903                                     | 1 218  | 2,6   | 4,0   | -7,4                     | 33,4 |
| Ludwigshafen a. Rh., St.                            | 174 265                            | 1 154  | 0,7                                     | 2 120  | 1,2                               | 184 566                                    | 12 009 | 7,0   | 8,1   | 1,7                      | 22,8 |
| Mainz, St.  | 220 552                            | 1 088  | 0,5                                     | 2 996  | 1,4                               | 229 396                                    | 12 273 | 5,7   | 6,8   | 1,1                      | 21,4 |
| Neustadt a. d. Weinstr., St.                        | 53 981                             | 126  | 0,2                                     | 490    | 0,9                               | 53 856                                     | 550    | 1,0   | 4,1   | -9,5                     | 23,0 |
| Pirmasens, St.                                      | 40 682                             | 10   | 0,0                                     | 628    | 1,6                               | 37 936                                     | -2 240 | -5,6  | -1,6  | -14,4                    | 11,1 |
| Speyer, St.   | 51 368                             | 87   | 0,2                                     | 803    | 1,6                               | 51 460                                     | 719    | 1,4   | -1,1  | -8,0                     | 27,5 |
| Trier, St.  | 112 195                            | 436  | 0,4                                     | 1 625  | 1,5                               | 112 687                                    | 2 013  | 1,8   | -4,9  | -3,6                     | 27,5 |
| Worms, St.  | 84 646                             | 313  | 0,4                                     | 796    | 0,9                               | 85 917                                     | 2 458  | 2,9   | 5,3   | -4,9                     | 23,1 |
| Zweibrücken, St.                                    | 34 534                             | 53   | 0,2                                     | 443    | 1,3                               | 33 088                                     | -913   | -2,7  | -1,7  | -9,7                     | 13,9 |
| Ahrweiler   | 128 161                            | -151   | -0,1                                    | 15     | 0,0                               | 133 807                                    | 3 328  | 2,6   | 8,3   | -9,5                     | 26,0 |
| Altenkirchen (Ww.)                                  | 131 467                            | 535  | 0,4                                     | 2 206  | 1,7                               | 126 614                                    | -2 473 | -1,9  | -0,1  | -12,8                    | 24,4 |
| Alzey-Worms   | 132 536                            | 803  | 0,6                                     | 1 206  | 0,9                               | 136 534                                    | 5 819  | 4,5   | 5,1   | -8,6                     | 41,2 |
| Bad Dürkheim  | 134 546                            | 361  | 0,3                                     | 1 340  | 1,0                               | 134 677                                    | 1 673  | 1,3   | 3,7   | -10,9                    | 28,0 |
| Bad Kreuznach                                       | 161 307                            | 752  | 0,5                                     | 1 905  | 1,2                               | 160 899                                    | 2 153  | 1,4   | 1,1   | -10,3                    | 29,9 |
| Bernkastel-Wittlich                                 | 115 099                            | 593  | 0,5                                     | 1 905  | 1,7                               | 113 588                                    | 903    | 0,8   | 3,1   | -11,1                    | 28,5 |
| Birkenfeld  | 81 760                             | 206  | 0,3                                     | 911    | 1,1                               | 78 010                                     | -2 820 | -3,5  | 2,8   | -14,3                    | 17,0 |
| Cochem-Zell   | 62 666                             | 201  | 0,3                                     | 931    | 1,5                               | 60 378                                     | -1 200 | -1,9  | -2,3  | -15,5                    | 29,6 |
| Donnersbergkreis                                    | 76 208                             | 221  | 0,3                                     | 639    | 0,8                               | 74 893                                     | -646   | -0,9  | -0,7  | -14,0                    | 33,4 |
| Eifelkreis Bitburg-Prüm                             | 103 642                            | 1 086  | 1,1                                     | 2 683  | 2,7                               | 104 649                                    | 4 594  | 4,6   | 3,5   | -7,0                     | 38,5 |
| Germersheim   | 130 793                            | 463  | 0,4                                     | 1 480  | 1,1                               | 133 961                                    | 4 955  | 3,8   | 3,1   | -7,3                     | 37,3 |
| Kaiserslautern                                      | 108 216                            | 513  | 0,5                                     | 1 363  | 1,3                               | 107 076                                    | 756    | 0,7   | 9,6   | -12,1                    | 25,8 |
| Kusel   | 71 462                             | 140  | 0,2                                     | 1 513  | 2,2                               | 67 182                                     | -2 923 | -4,2  | 2,0   | -16,8                    | 21,1 |
| Mainz-Bingen  | 214 948                            | 1 033  | 0,5                                     | 2 528  | 1,2                               | 221 390                                    | 9 865  | 4,7   | 3,3   | -7,5                     | 39,5 |
| Mayen-Koblenz                                       | 218 210                            | 931  | 0,4                                     | 2 764  | 1,3                               | 217 334                                    | 2 548  | 1,2   | 4,7   | -9,4                     | 26,0 |
| Neuwied   | 187 440                            | 1 157  | 0,6                                     | 3 050  | 1,7                               | 184 255                                    | 1 124  | 0,6   | 4,1   | -10,3                    | 25,7 |
| Rhein-Hunsrück-Kreis                                | 105 566                            | 526  | 0,5                                     | 1 799  | 1,7                               | 102 580                                    | -821   | -0,8  | 0,1   | -13,9                    | 31,3 |
| Rhein-Lahn-Kreis                                    | 124 381                            | 400  | 0,3                                     | 1 657  | 1,4                               | 120 936                                    | -1 638 | -1,3  | 1,0   | -11,2                    | 21,2 |
| Rhein-Pfalz-Kreis                                   | 155 921                            | 458  | 0,3                                     | 871    | 0,6                               | 163 047                                    | 8 293  | 5,4   | 11,3  | -5,3                     | 27,3 |
| Südliche Weinstraße                                 | 112 631                            | 402  | 0,4                                     | 1 352  | 1,2                               | 113 269                                    | 2 486  | 2,2   | 2,1   | -10,0                    | 32,3 |
| Südwestpfalz  | 94 899                             | -115   | -0,1                                    | 80     | 0,1                               | 90 148                                     | -4 764 | -5,0  | -1,7  | -18,2                    | 22,2 |
| Trier-Saarburg                                      | 153 860                            | 1 066  | 0,7                                     | 2 693  | 1,8                               | 157 900                                    | 7 367  | 4,9   | 0,8   | -6,6                     | 40,8 |
| Vulkaneifel   | 61 769                             | 213  | 0,3                                     | 887    | 1,5                               | 58 497                                     | -1 994 | -3,3  | -5,9  | -15,1                    | 25,7 |
| Westerwaldkreis                                     | 206 282                            | 1 049  | 0,5                                     | 2 451  | 1,2                               | 204 706                                    | 1 876  | 0,9   | 0,9   | -11,0                    | 33,5 |
| Rheinland-Pfalz                                     | 4 159 150                          | 17 094   | 0,4                                     | 52 665 | 1,3                               | 4 168 023                                  | 69 632 | 1,7   | 3,4   | -8,5                     | 27,6 |
| Zum Vergleich 2021                                  | 4 106 485                          | 8 086  | 0,2                                     | 8 094  | 0,2                               | x  | x      | x   | x   | x                        | x    |
| Kreisfreie Städte                                   | 1 085 380                          | 4 251  | 0,4                                     | 14 436 | 1,3                               | 1 101 693                                  | 31 171 | 2,9   | 4,5   | -3,4                     | 20,6 |
| Zum Vergleich 2021                                  | 1 070 944                          | 2 425  | 0,2                                     | 422    | 0,0                               | x  | x      | x   | x   | x                        | x    |
| Minimum   | 34 534                             | 10   | 0,0                                     | 278    | 0,6                               | 33 088                                     | -2 240 | -5,6  | -4,9  | -14,4                    | 11,0 |
| Maximum   | 220 552                            | 1 154  | 0,7                                     | 2 996  | 1,9                               | 229 396                                    | 12 273 | 7,0   | 10,5  | 1,7                      | 33,4 |
| Landkreise  | 3 073 770                          | 12 843   | 0,4                                     | 38 229 | 1,3                               | 3 066 330                                  | 38 461 | 1,3   | 3,0   | -10,4                    | 29,8 |
| Zum Vergleich 2021                                  | 3 035 541                          | 5 661  | 0,2                                     | 7 672  | 0,3                               | x  | x      | x   | x   | x                        | x    |
| Minimum   | 61 769                             | -151   | -0,1                                    | 15     | 0,0                               | 58 497                                     | -4 764 | -5,0  | -5,9  | -18,2                    | 17,0 |
| Maximum   | 218 210                            | 1 157  | 1,1                                     | 3 050  | 2,7                               | 221 390                                    | 9 865  | 5,4   | 11,3  | -5,3                     | 41,2 |

## T 7 Anmerkungen zu den Spalten

- 2, 3** Durchschnittliche Veränderung je Jahr im Zeitraum 2018 bis 2022.
- 6–11** Der Projektion der Modellrechnung liegen folgende Annahmen (bezogen auf Rheinland-Pfalz) zugrunde: Die Geburtenrate steigt bis 2025 von 1,57 auf 1,6 Kinder je Frau, danach bis 2040 konstant. Die Lebenserwartung steigt bis 2040 für Frauen von 83 auf 85 Jahre und für Männer von 79 auf 82 Jahre. Der Wanderungssaldo steigt bis 2025 von +17 300 Personen auf +20 000 Personen, von 2030 bis 2040 Rückgang auf +15 000 Personen.
- 10** Bevölkerung im Alter von 20 bis unter 65 Jahren.

## Datenbasis

- 1–5** Fortschreibung des Bevölkerungsstandes
- 6–11** Sechste regionalisierte Bevölkerungsvorausberechnung (Basisjahr 2020) des Statistischen Landesamtes

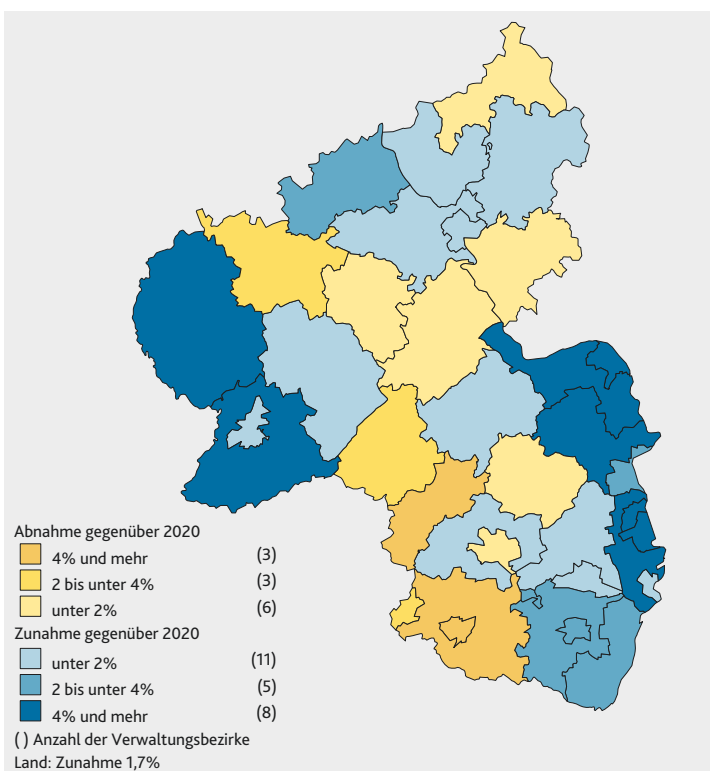
## Periodizität

- 1–5** jährlich
- 6–11** unregelmäßig

## Nächste Aktualisierung

- 1–5** Jahresergebnis voraussichtlich 3. Quartal 2024

## Bevölkerung 2042

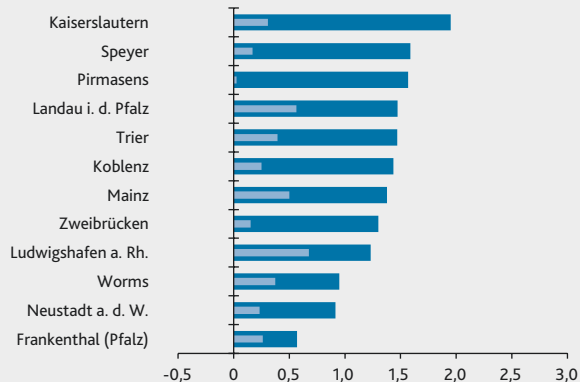


## Bevölkerung am 31.12.2022

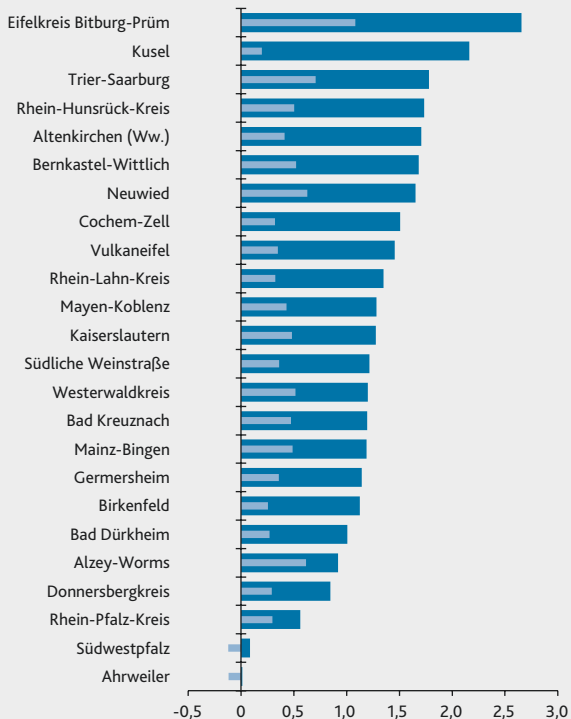
## Veränderungsraten in %

- Veränderung 2022 gegenüber 2021 (Sortiermerkmal)
- Durchschnittliche Veränderung je Jahr im Fünfjahreszeitraum 2018–2022

## Kreisfreie Städte



## Landkreise



## T 8

## Freipraktizierende Ärztinnen und Ärzte sowie Apotheken

| Kreisfreie Stadt (St.)<br><br>Landkreis<br><br>Land | Freipraktizierende Ärztinnen/Ärzte |   |                                    |                   |  |                                      |  | Freipraktizierende Zahnärztinnen/-ärzte |  | Öffentliche Apotheken |  |
|---|------------------------------------|---|------------------------------------|-------------------|--|--------------------------------------|--|---|--|-----------------------|--|
|   | ins-<br>gesamt                     | Ein-<br>wohner/-in<br>je<br>Ärztin/Arzt | darunter tätig als Ärztin/Arzt für |                   |  |                                      |  | ins-<br>gesamt                          | Ein-<br>wohner/-in<br>je<br>Zahnärztin/<br>-arzt | ins-<br>gesamt        | Ein-<br>wohner/-in<br>je Apo-<br>theke |
|   |                                    |   | Allgemein-<br>medizin              | Innere<br>Medizin | Frauen-<br>heilkunde<br>und<br>Geburts-<br>hilfe | Kinder-<br>und<br>Jugend-<br>medizin | Hals-,<br>Nasen-<br>und<br>Ohren-<br>heilkunde |   |  |                       |  |
|   |                                    |   |                                    |                   |  |                                      |  |   |  |                       |  |
| 31.12.2022  |                                    |   |                                    |                   |  |                                      |  |   |  |                       |  |
|   | Anzahl<br>1                        | Anzahl<br>2                             | Anzahl<br>3                        | Anzahl<br>4       | Anzahl<br>5                                      | Anzahl<br>6                          | Anzahl<br>7                                    | Anzahl<br>8                             | Anzahl<br>9                                      | Anzahl<br>10          | Anzahl<br>11                           |
| Frankenthal (Pfalz), St.                            | 107                                | 458                                     | 24                                 | 24                | 7  | 9                                    | 4  | 27                                      | 1 817  | 15                    | 3 270                                  |
| Kaiserslautern, St.                                 | 251                                | 403                                     | 46                                 | 56                | 20   | 19                                   | 6  | 57                                      | 1 776  | 24                    | 4 218                                  |
| Koblenz, St.  | 393                                | 293                                     | 73                                 | 81                | 29   | 19                                   | 8  | 90                                      | 1 281  | 30                    | 3 842                                  |
| Landau i. d. Pfalz, St.                             | 166                                | 287                                     | 22                                 | 43                | 14   | 11                                   | 7  | 33                                      | 1 443  | 17                    | 2 801                                  |
| Ludwigshafen a. Rh., St.                            | 407                                | 428                                     | 80                                 | 87                | 35   | 16                                   | 11   | 78                                      | 2 234  | 44                    | 3 961                                  |
| Mainz, St.  | 673                                | 328                                     | 137                                | 118               | 60   | 38                                   | 17   | 151                                     | 1 461  | 60                    | 3 676                                  |
| Neustadt a. d. Weinstr., St.                        | 162                                | 333                                     | 28                                 | 39                | 11   | 8                                    | 4  | 30                                      | 1 799  | 11                    | 4 907                                  |
| Pirmasens, St.                                      | 97                                 | 419                                     | 17                                 | 22                | 10   | 5                                    | 5  | 23                                      | 1 769  | 10                    | 4 068                                  |
| Speyer, St.   | 166                                | 309                                     | 25                                 | 35                | 10   | 10                                   | 3  | 39                                      | 1 317  | 12                    | 4 281                                  |
| Trier, St.  | 323                                | 347                                     | 54                                 | 54                | 34   | 13                                   | 7  | 80                                      | 1 402  | 29                    | 3 869                                  |
| Worms, St.  | 173                                | 489                                     | 43                                 | 32                | 11   | 9                                    | 4  | 40                                      | 2 116  | 23                    | 3 680                                  |
| Zweibrücken, St.                                    | 81                                 | 426                                     | 10                                 | 20                | 5  | 4                                    | 3  | 19                                      | 1 818  | 10                    | 3 453                                  |
| Ahrweiler   | 233                                | 550                                     | 65                                 | 46                | 15   | 13                                   | 5  | 61                                      | 2 101  | 27                    | 4 747                                  |
| Altenkirchen (Ww.)                                  | 157                                | 837                                     | 58                                 | 39                | 10   | 7                                    | 1  | 50                                      | 2 629  | 24                    | 5 478                                  |
| Alzey-Worms   | 176                                | 753                                     | 71                                 | 30                | 11   | 12                                   | 4  | 54                                      | 2 454  | 26                    | 5 098                                  |
| Bad Dürkheim  | 193                                | 697                                     | 74                                 | 36                | 17   | 9                                    | 5  | 56                                      | 2 403  | 27                    | 4 983                                  |
| Bad Kreuznach                                       | 283                                | 570                                     | 89                                 | 53                | 17   | 12                                   | 7  | 70                                      | 2 304  | 31                    | 5 203                                  |
| Bernkastel-Wittlich                                 | 177                                | 650                                     | 63                                 | 33                | 13   | 9                                    | 2  | 50                                      | 2 302  | 20                    | 5 755                                  |
| Birkenfeld  | 123                                | 665                                     | 49                                 | 21                | 7  | 4                                    | 3  | 35                                      | 2 336  | 16                    | 5 110                                  |
| Cochem-Zell   | 85                                 | 737                                     | 40                                 | 10                | 7  | 1                                    | -  | 20                                      | 3 133  | 14                    | 4 476                                  |
| Donnersbergkreis                                    | 91                                 | 837                                     | 29                                 | 14                | 8  | 4                                    | 3  | 25                                      | 3 048  | 13                    | 5 862                                  |
| Eifelkreis Bitburg-Prüm                             | 107                                | 969                                     | 33                                 | 28                | 9  | 6                                    | 1  | 27                                      | 3 839  | 20                    | 5 182                                  |
| Germersheim   | 175                                | 747                                     | 55                                 | 36                | 14   | 8                                    | 6  | 45                                      | 2 907  | 27                    | 4 844                                  |
| Kaiserslautern                                      | 157                                | 689                                     | 62                                 | 29                | 8  | 8                                    | 7  | 46                                      | 2 353  | 25                    | 4 329                                  |
| Kusel   | 98                                 | 729                                     | 39                                 | 14                | 6  | 5                                    | 5  | 26                                      | 2 749  | 17                    | 4 204                                  |
| Mainz-Bingen  | 366                                | 587                                     | 118                                | 56                | 26   | 23                                   | 9  | 116                                     | 1 853  | 48                    | 4 478                                  |
| Mayen-Koblenz                                       | 304                                | 718                                     | 110                                | 51                | 23   | 12                                   | 5  | 92                                      | 2 372  | 39                    | 5 595                                  |
| Neuwied   | 317                                | 591                                     | 94                                 | 72                | 18   | 19                                   | 5  | 83                                      | 2 258  | 39                    | 4 806                                  |
| Rhein-Hunsrück-Kreis                                | 160                                | 660                                     | 57                                 | 31                | 9  | 6                                    | 4  | 46                                      | 2 295  | 21                    | 5 027                                  |
| Rhein-Lahn-Kreis                                    | 181                                | 687                                     | 67                                 | 28                | 15   | 7                                    | 5  | 52                                      | 2 392  | 24                    | 5 183                                  |
| Rhein-Pfalz-Kreis                                   | 172                                | 907                                     | 71                                 | 30                | 14   | 9                                    | 10   | 64                                      | 2 436  | 38                    | 4 103                                  |
| Südliche Weinstraße                                 | 130                                | 866                                     | 60                                 | 16                | 5  | 10                                   | 3  | 45                                      | 2 503  | 28                    | 4 023                                  |
| Südwestpfalz  | 81                                 | 1 172                                   | 57                                 | 11                | 2  | 3                                    | -  | 28                                      | 3 389  | 22                    | 4 314                                  |
| Trier-Saarburg                                      | 177                                | 869                                     | 70                                 | 25                | 15   | 11                                   | 6  | 47                                      | 3 274  | 25                    | 6 154                                  |
| Vulkaneifel   | 90                                 | 686                                     | 36                                 | 20                | 6  | 5                                    | 2  | 21                                      | 2 941  | 12                    | 5 147                                  |
| Westerwaldkreis                                     | 257                                | 803                                     | 99                                 | 48                | 20   | 11                                   | 9  | 89                                      | 2 318  | 39                    | 5 289                                  |
| Rheinland-Pfalz                                     | 7 289                              | 571                                     | 2 125                              | 1 388             | 541  | 375                                  | 186  | 1 915                                   | 2 172  | 907                   | 4 586                                  |
| Zum Vergleich 2021                                  | 7 207                              | 570                                     | 2 162                              | 1 340             | 536  | 361                                  | 185  | 1 929                                   | 2 129  | 930                   | 4 416                                  |
| Kreisfreie Städte                                   | 2 999                              | 362                                     | 559                                | 611               | 246  | 161                                  | 79   | 667                                     | 1 627  | 285                   | 3 808                                  |
| Zum Vergleich 2021                                  | 2 953                              | 363                                     | 568                                | 597               | 242  | 153                                  | 78   | 682                                     | 1 570  | 293                   | 3 655                                  |
| Minimum   | 81                                 | 287                                     | 10                                 | 20                | 5  | 4                                    | 3  | 19                                      | 1 281  | 10                    | 2 801                                  |
| Maximum   | 673                                | 489                                     | 137                                | 118               | 60   | 38                                   | 17   | 151                                     | 2 234  | 60                    | 4 907                                  |
| Landkreise  | 4 290                              | 716                                     | 1 566                              | 777               | 295  | 214                                  | 107  | 1 248                                   | 2 463  | 622                   | 4 942                                  |
| Zum Vergleich 2021                                  | 4 254                              | 714                                     | 1 594                              | 743               | 294  | 208                                  | 107  | 1 247                                   | 2 434  | 637                   | 4 765                                  |
| Minimum   | 81                                 | 550                                     | 29                                 | 10                | 2  | 1                                    | -  | 20                                      | 1 853  | 12                    | 4 023                                  |
| Maximum   | 366                                | 1 172                                   | 118                                | 72                | 26   | 23                                   | 10   | 116                                     | 3 839  | 48                    | 6 154                                  |

## T 8 Anmerkungen zu den Spalten

3 Einschließlich praktische Ärztinnen und Ärzte.

## Datenbasis

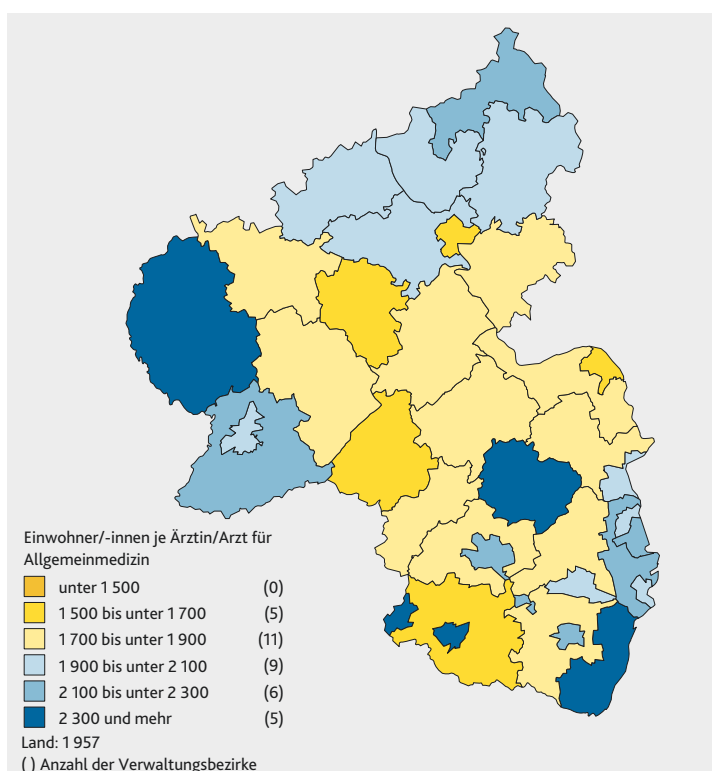
1-7 Statistik der Berufe des Gesundheitswesens  
Quelle: Landesärztekammer8, 9 Statistik der Berufe des Gesundheitswesens  
Quelle: Landeszahnärztekammer10, 11 Statistik der Apotheken  
Quelle: Landesapothekerkammer

## Periodizität

1-11 jährlich

## Nächste Aktualisierung

1-11 März 2024

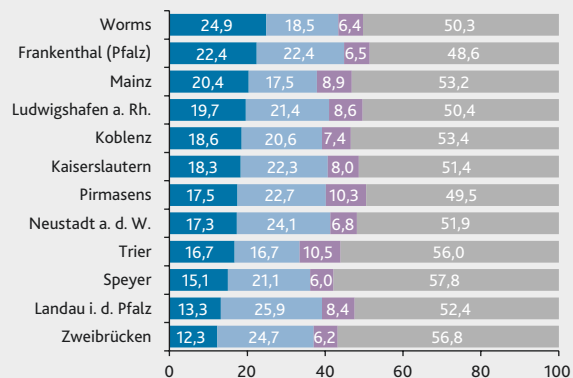
Ärztinnen und Ärzte für Allgemeinmedizin  
am 31.12.2022

## Freipraktizierende Ärztinnen und Ärzte am 31.12.2022 nach Fachrichtungen

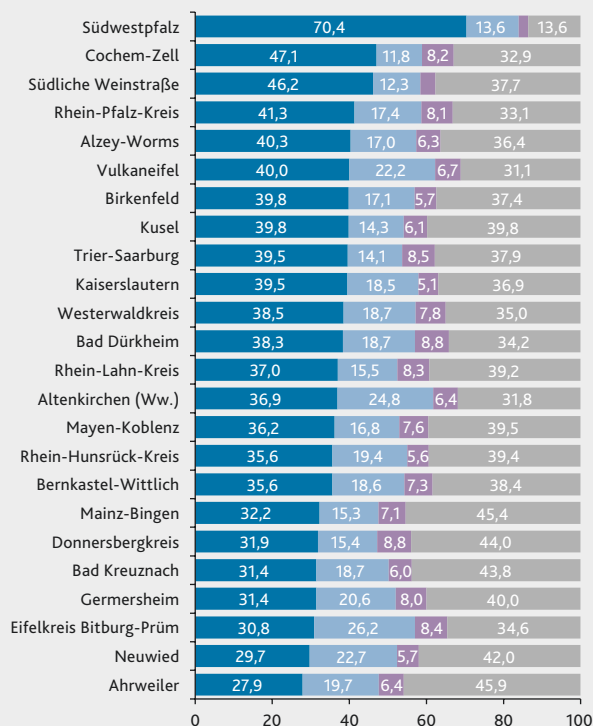
## Anteile in %

- Allgemeinmedizin (Sortiermerkmal)
- Innere Medizin
- Frauenheilkunde und Geburtshilfe
- Sonstige

## Kreisfreie Städte



## Landkreise



## T 9

## Vollstationär behandelte Patientinnen und Patienten nach den häufigsten Krankheitsursachen

| Kreisfreie Stadt (St.)<br><br>Landkreis<br><br>Land | Darunter            |                   |                                  |                   |  |                   |   |                   |   |                   |
|---|---------------------|-------------------|----------------------------------|-------------------|--|-------------------|---|-------------------|---|-------------------|
|   | Insgesamt (A00–T98) |                   | bösartige Neubildungen (C00–C97) |                   | Krankheiten des Kreislaufsystems (I00–I99) |                   | Krankheiten des Verdauungssystems (K00–K99) |                   | Verletzungen und Vergiftungen (S00–T98) |                   |
|   | Krankenhausfälle    | Morbiditätsziffer | Krankenhausfälle                 | Morbiditätsziffer | Krankenhausfälle                           | Morbiditätsziffer | Krankenhausfälle                            | Morbiditätsziffer | Krankenhausfälle                        | Morbiditätsziffer |
|   | 2022                |                   |                                  |                   |  |                   |   |                   |   |                   |
|   | Anzahl<br>1         | Anzahl<br>2       | %<br>3                           | Anzahl<br>4       | %<br>5                                     | Anzahl<br>6       | %<br>7                                      | Anzahl<br>8       | %<br>9                                  | Anzahl<br>10      |
| Frankenthal (Pfalz), St.                            | 9 806               | 200,5             | 7,8                              | 15,7              | 13,5                                       | 27,0              | 11,2  | 22,6              | 11,2                                    | 22,4              |
| Kaiserslautern, St.                                 | 16 982              | 169,4             | 9,8                              | 16,6              | 11,0                                       | 18,6              | 12,0  | 20,3              | 10,0                                    | 17,0              |
| Koblenz, St.  | 22 010              | 192,3             | 7,9                              | 15,2              | 15,8                                       | 30,4              | 10,3  | 19,7              | 11,0                                    | 21,2              |
| Landau i. d. Pfalz, St.                             | 9 553               | 202,1             | 7,6                              | 15,3              | 12,3                                       | 24,9              | 9,3   | 18,7              | 10,8                                    | 21,8              |
| Ludwigshafen a. Rh., St.                            | 32 080              | 185,2             | 7,9                              | 14,7              | 11,2                                       | 20,8              | 10,3  | 19,1              | 10,2                                    | 18,8              |
| Mainz, St.  | 32 510              | 148,4             | 9,0                              | 13,4              | 15,0                                       | 22,3              | 8,4   | 12,4              | 10,0                                    | 14,8              |
| Neustadt a. d. Weinstr., St.                        | 10 245              | 190,7             | 9,0                              | 17,1              | 13,9                                       | 26,4              | 11,4  | 21,7              | 11,6                                    | 22,1              |
| Pirmasens, St.                                      | 11 000              | 272,5             | 5,8                              | 15,8              | 13,9                                       | 37,8              | 10,1  | 27,5              | 9,7                                     | 26,4              |
| Speyer, St.   | 10 470              | 205,4             | 7,6                              | 15,6              | 14,2                                       | 29,2              | 10,8  | 22,2              | 10,6                                    | 21,7              |
| Trier, St.  | 20 697              | 185,8             | 12,1                             | 22,6              | 13,6                                       | 25,3              | 9,8   | 18,3              | 9,6                                     | 17,8              |
| Worms, St.  | 17 872              | 212,1             | 7,0                              | 14,8              | 14,2                                       | 30,2              | 10,8  | 23,0              | 10,7                                    | 22,7              |
| Zweibrücken, St.                                    | 8 940               | 260,5             | 7,9                              | 20,5              | 15,7                                       | 40,9              | 11,4  | 29,6              | 11,3                                    | 29,4              |
| Ahrweiler   | 27 971              | 218,3             | 7,8                              | 16,9              | 19,3                                       | 42,1              | 10,5  | 23,0              | 10,1                                    | 21,9              |
| Altenkirchen (Ww.)                                  | 32 412              | 248,6             | 7,3                              | 18,2              | 16,5                                       | 41,0              | 11,8  | 29,2              | 10,0                                    | 24,9              |
| Alzey-Worms   | 26 627              | 201,8             | 7,8                              | 15,7              | 14,7                                       | 29,7              | 10,2  | 20,6              | 10,7                                    | 21,5              |
| Bad Dürkheim  | 27 156              | 202,8             | 8,5                              | 17,1              | 14,6                                       | 29,6              | 10,9  | 22,0              | 11,6                                    | 23,5              |
| Bad Kreuznach                                       | 37 107              | 231,4             | 7,3                              | 16,9              | 14,7                                       | 34,0              | 10,6  | 24,5              | 11,4                                    | 26,4              |
| Berncastel-Wittlich                                 | 26 434              | 231,6             | 9,2                              | 21,4              | 16,6                                       | 38,5              | 10,0  | 23,3              | 9,2                                     | 21,3              |
| Birkenfeld  | 21 362              | 262,7             | 7,2                              | 19,0              | 16,1                                       | 42,2              | 11,8  | 31,0              | 9,5                                     | 25,1              |
| Cochem-Zell   | 14 492              | 233,0             | 7,4                              | 17,2              | 17,7                                       | 41,3              | 9,7   | 22,7              | 12,0                                    | 28,0              |
| Donnersbergkreis                                    | 16 440              | 216,6             | 7,8                              | 16,9              | 14,0                                       | 30,3              | 10,4  | 22,4              | 11,1                                    | 24,1              |
| Eifelkreis Bitburg-Prüm                             | 23 648              | 231,2             | 8,3                              | 19,2              | 16,6                                       | 38,4              | 10,8  | 24,9              | 11,4                                    | 26,3              |
| Germersheim   | 26 247              | 201,8             | 7,5                              | 15,1              | 15,4                                       | 31,0              | 10,8  | 21,9              | 10,1                                    | 20,4              |
| Kaiserslautern                                      | 20 036              | 186,3             | 9,6                              | 17,9              | 12,5                                       | 23,3              | 12,8  | 23,9              | 10,5                                    | 19,6              |
| Kusel   | 16 172              | 228,7             | 9,1                              | 20,8              | 14,3                                       | 32,7              | 10,8  | 24,8              | 10,9                                    | 25,0              |
| Mainz-Bingen  | 37 038              | 173,3             | 9,3                              | 16,2              | 15,2                                       | 26,3              | 10,0  | 17,3              | 10,6                                    | 18,3              |
| Mayen-Koblenz                                       | 44 578              | 205,6             | 7,5                              | 15,4              | 16,7                                       | 34,4              | 9,9   | 20,4              | 10,2                                    | 21,1              |
| Neuwied   | 41 527              | 223,4             | 6,6                              | 14,7              | 16,3                                       | 36,4              | 10,9  | 24,3              | 11,7                                    | 26,2              |
| Rhein-Hunsrück-Kreis                                | 23 222              | 221,9             | 7,2                              | 15,9              | 15,7                                       | 34,7              | 11,3  | 25,0              | 10,9                                    | 24,3              |
| Rhein-Lahn-Kreis                                    | 26 857              | 217,4             | 7,3                              | 15,8              | 16,1                                       | 35,0              | 10,9  | 23,8              | 10,9                                    | 23,8              |
| Rhein-Pfalz-Kreis                                   | 28 970              | 186,3             | 9,3                              | 17,2              | 13,3                                       | 24,8              | 11,1  | 20,8              | 11,5                                    | 21,5              |
| Südliche Weinstraße                                 | 22 761              | 203,3             | 7,8                              | 15,8              | 14,0                                       | 28,4              | 10,1  | 20,5              | 11,5                                    | 23,4              |
| Südwestpfalz  | 22 069              | 232,7             | 8,5                              | 19,9              | 15,6                                       | 36,2              | 10,3  | 23,9              | 10,6                                    | 24,6              |
| Trier-Saarburg                                      | 31 679              | 207,7             | 11,6                             | 24,0              | 15,3                                       | 31,7              | 10,3  | 21,4              | 10,1                                    | 20,9              |
| Vulkaneifel   | 15 370              | 250,6             | 7,9                              | 19,7              | 17,6                                       | 44,2              | 11,3  | 28,3              | 11,3                                    | 28,4              |
| Westerwaldkreis                                     | 46 700              | 227,7             | 7,0                              | 16,0              | 16,7                                       | 38,1              | 11,1  | 25,3              | 10,5                                    | 23,8              |
| Rheinland-Pfalz                                     | 859 040             | 207,9             | 8,2                              | 17,0              | 15,2                                       | 31,6              | 10,6  | 22,1              | 10,7                                    | 22,1              |
| Zum Vergleich 2021                                  | 850 475             | 207,3             | 8,4                              | 17,5              | 15,6                                       | 32,4              | 10,8  | 22,5              | 10,5                                    | 21,7              |
| Kreisfreie Städte                                   | 202 165             | 187,5             | 8,5                              | 16,0              | 13,6                                       | 25,5              | 10,2  | 19,2              | 10,4                                    | 19,5              |
| Zum Vergleich 2021                                  | 198 639             | 185,5             | 8,7                              | 16,1              | 14,0                                       | 26,0              | 10,5  | 19,5              | 10,3                                    | 19,2              |
| Minimum   | 8 940               | 148,4             | 5,8                              | 13,4              | 11,0                                       | 18,6              | 8,4   | 12,4              | 9,6                                     | 14,8              |
| Maximum   | 32 510              | 272,5             | 12,1                             | 22,6              | 15,8                                       | 40,9              | 12,0  | 29,6              | 11,6                                    | 29,4              |
| Landkreise  | 656 875             | 215,0             | 8,1                              | 17,3              | 15,7                                       | 33,8              | 10,7  | 23,1              | 10,7                                    | 23,1              |
| Zum Vergleich 2021                                  | 651 836             | 215,0             | 8,3                              | 17,9              | 16,1                                       | 34,7              | 10,9  | 23,5              | 10,5                                    | 22,6              |
| Minimum   | 14 492              | 173,3             | 6,6                              | 14,7              | 12,5                                       | 23,3              | 9,7   | 17,3              | 9,2                                     | 18,3              |
| Maximum   | 46 700              | 262,7             | 11,6                             | 24,0              | 19,3                                       | 44,2              | 12,8  | 31,0              | 12,0                                    | 28,4              |

## T 9 Anmerkungen zu den Spalten

**1–10** In Deutschland behandelte Patientinnen und Patienten nach ihrem Wohnort.

Personen, die innerhalb eines Jahres mehrfach – auch wegen der gleichen Diagnose – vollstationär behandelt wurden, werden je Behandlung als ein Fall gezählt.

**3–10** Die medizinischen Hauptdiagnosegruppen und Diagnosen sind nach dem von der Weltgesundheitsorganisation herausgegebenen Klassifikationssystem ICD10 einheitlich verschlüsselt. ICD steht für die Abkürzung „International Statistical Classification of Diseases and Related Health Problems“. Den vorliegenden Daten liegt die 10. Revision des Klassifikationssystems (ICD 10 bzw. der ICD-10-GM, German Modification) zugrunde.

**2, 4, 6, 8, 10** Krankenhausfälle je 1 000 der Bevölkerung.

### Datenbasis

**1–10** Krankenhausstatistik – Diagnosen der Krankenhauspatienten

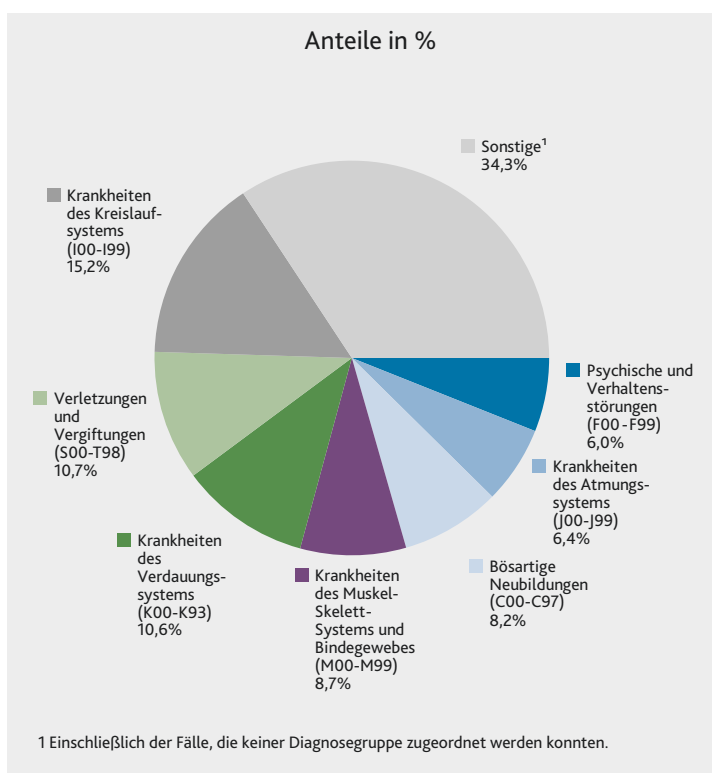
### Periodizität

**1–10** jährlich

### Nächste Aktualisierung

**1–10** November 2024

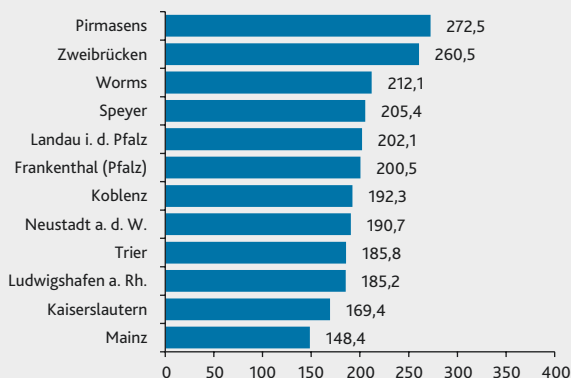
## Vollstationär behandelte Patientinnen und Patienten 2022 nach Krankheitsursachen



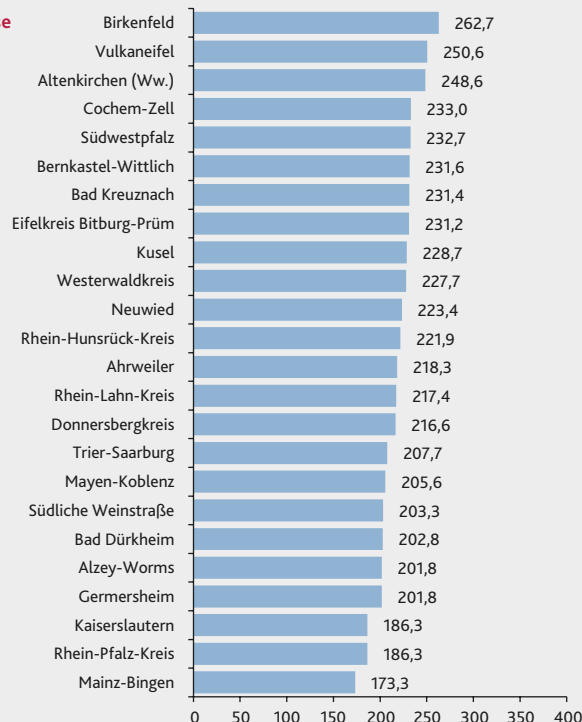
## Vollstationär behandelte Patientinnen und Patienten 2022

### Krankenhausfälle je 1 000 der Bevölkerung

#### Kreisfreie Städte



#### Landkreise





## T 10 Sterbefälle nach den häufigsten Todesursachen

| Kreisfreie Stadt (St.)<br><br>Landkreis<br><br>Land | Insgesamt       |              |                      | Darunter                  |              |                      |   |              |                      |  |              |                      |  |
|---|-----------------|--------------|----------------------|---------------------------|--------------|----------------------|---|--------------|----------------------|--|--------------|----------------------|--|
|   |                 |              |                      | Neubildungen<br>(C00–D48) |              |                      | Krankheiten des Kreislaufsystems<br>(I00–I99) |              |                      | Verletzungen und Vergiftungen<br>(S00–T98) |              |                      |  |
|   | Gestor-<br>bene | rohe         | standardi-<br>sierte | Gestor-<br>bene           | rohe         | standardi-<br>sierte | Gestor-<br>bene                               | rohe         | standardi-<br>sierte | Gestor-<br>bene                            | rohe         | standardi-<br>sierte |  |
|   |                 | Sterbeziffer |                      |                           | Sterbeziffer |                      |   | Sterbeziffer |                      |  | Sterbeziffer |                      |  |
|   | 2022            |              |                      |                           |              |                      |   |              |                      |  |              |                      |  |
|   | Anzahl<br>1     | Anzahl<br>2  | Anzahl<br>3          | %<br>4                    | Anzahl<br>5  | Anzahl<br>6          | %<br>7  | Anzahl<br>8  | Anzahl<br>9          | %<br>10                                    | Anzahl<br>11 | Anzahl<br>12         |  |
| Frankenthal (Pfalz), St.                            | 689             | 1 408,7      | 1 102,7              | 22,5                      | 316,9        | 290,3                | 35,8  | 505,0        | 361,1                | 3,0  | 42,9         | 32,2                 |  |
| Kaiserslautern, St.                                 | 1 377           | 1 373,4      | 1 251,3              | 18,2                      | 250,3        | 239,2                | 35,6  | 488,7        | 428,8                | 4,4  | 59,8         | 56,5                 |  |
| Koblenz, St.  | 1 489           | 1 301,0      | 1 057,1              | 22,6                      | 293,6        | 271,1                | 37,9  | 492,8        | 373,3                | 4,1  | 53,3         | 46,7                 |  |
| Landau i. d. Pfalz, St.                             | 535             | 1 131,9      | 1 017,3              | 22,2                      | 251,8        | 234,9                | 33,8  | 382,9        | 337,9                | 3,2  | 36,0         | 31,5                 |  |
| Ludwigshafen a. Rh., St.                            | 1 964           | 1 133,9      | 1 078,0              | 23,0                      | 261,0        | 267,2                | 33,6  | 380,5        | 344,9                | 3,6  | 40,4         | 39,1                 |  |
| Mainz, St.  | 2 158           | 985,1        | 975,6                | 23,2                      | 228,7        | 251,8                | 33,6  | 331,0        | 305,9                | 4,0  | 39,3         | 40,7                 |  |
| Neustadt a. d. Weinstr., St.                        | 821             | 1 527,8      | 1 078,8              | 21,2                      | 323,8        | 260,3                | 35,1  | 536,0        | 352,0                | 5,1  | 78,2         | 59,7                 |  |
| Pirmasens, St.                                      | 762             | 1 887,6      | 1 371,8              | 18,8                      | 354,2        | 286,8                | 36,0  | 678,8        | 460,8                | 3,5  | 66,9         | 49,7                 |  |
| Speyer, St.   | 742             | 1 455,8      | 1 139,3              | 23,7                      | 345,3        | 297,1                | 34,1  | 496,4        | 376,6                | 2,8  | 41,2         | 35,6                 |  |
| Trier, St.  | 1 261           | 1 132,1      | 1 110,7              | 22,5                      | 255,0        | 277,3                | 35,1  | 397,7        | 373,8                | 5,2  | 59,3         | 60,0                 |  |
| Worms, St.  | 1 048           | 1 243,9      | 1 103,4              | 22,9                      | 284,9        | 278,2                | 36,3  | 451,0        | 384,0                | 4,1  | 51,0         | 48,8                 |  |
| Zweibrücken, St.                                    | 522             | 1 521,3      | 1 154,7              | 22,6                      | 343,9        | 275,9                | 34,1  | 518,8        | 376,4                | 2,9  | 43,7         | 41,8                 |  |
| Ahrweiler   | 1 686           | 1 315,6      | 976,1                | 23,5                      | 309,8        | 251,1                | 35,0  | 460,4        | 313,9                | 3,9  | 51,5         | 45,2                 |  |
| Altenkirchen (Ww.)                                  | 1 891           | 1 450,6      | 1 193,4              | 24,0                      | 347,5        | 302,5                | 36,0  | 521,6        | 415,8                | 4,0  | 57,5         | 50,5                 |  |
| Alzey-Worms   | 1 471           | 1 115,0      | 1 021,2              | 22,7                      | 253,2        | 244,1                | 36,1  | 402,5        | 368,7                | 3,5  | 39,4         | 40,2                 |  |
| Bad Dürkheim  | 1 895           | 1 415,5      | 1 086,4              | 21,1                      | 298,0        | 241,5                | 36,0  | 509,4        | 377,8                | 4,9  | 69,5         | 59,5                 |  |
| Bad Kreuznach                                       | 2 300           | 1 434,3      | 1 130,4              | 23,0                      | 329,9        | 275,6                | 35,7  | 512,6        | 393,9                | 4,1  | 58,6         | 50,5                 |  |
| Bernkastel-Wittlich                                 | 1 554           | 1 361,4      | 1 062,8              | 23,4                      | 318,9        | 270,1                | 33,6  | 457,3        | 344,5                | 4,1  | 55,2         | 48,6                 |  |
| Birkenfeld  | 1 311           | 1 612,4      | 1 228,6              | 20,6                      | 332,1        | 270,7                | 39,4  | 635,9        | 463,7                | 4,2  | 67,6         | 54,2                 |  |
| Cochem-Zell   | 991             | 1 593,2      | 1 176,5              | 23,2                      | 369,8        | 299,5                | 35,3  | 562,7        | 396,1                | 3,3  | 53,1         | 43,1                 |  |
| Donnersbergkreis                                    | 1 055           | 1 390,2      | 1 152,0              | 20,0                      | 278,0        | 238,6                | 35,0  | 486,2        | 391,0                | 4,8  | 67,2         | 62,2                 |  |
| Eifelkreis Bitburg-Prüm                             | 1 301           | 1 271,7      | 1 110,8              | 21,3                      | 270,8        | 253,7                | 36,0  | 458,5        | 387,3                | 3,8  | 47,9         | 48,9                 |  |
| Germersheim   | 1 491           | 1 146,5      | 1 049,5              | 21,0                      | 240,7        | 231,0                | 36,6  | 419,1        | 377,3                | 3,6  | 41,5         | 40,4                 |  |
| Kaiserslautern                                      | 1 395           | 1 297,3      | 1 101,0              | 21,9                      | 284,6        | 252,1                | 33,8  | 438,9        | 362,0                | 4,2  | 54,9         | 48,5                 |  |
| Kusel   | 1 100           | 1 555,7      | 1 211,0              | 22,0                      | 342,3        | 287,5                | 35,4  | 550,2        | 411,9                | 3,4  | 52,3         | 49,6                 |  |
| Mainz-Bingen  | 2 345           | 1 097,4      | 953,7                | 24,6                      | 269,6        | 248,1                | 33,6  | 369,2        | 313,5                | 4,5  | 49,1         | 46,6                 |  |
| Mayen-Koblenz                                       | 2 880           | 1 328,2      | 1 108,0              | 22,0                      | 292,9        | 259,1                | 34,9  | 463,5        | 375,5                | 5,1  | 67,8         | 60,0                 |  |
| Neuwied   | 2 426           | 1 304,9      | 1 063,0              | 21,8                      | 284,5        | 249,3                | 34,5  | 450,7        | 354,6                | 4,3  | 56,5         | 49,3                 |  |
| Rhein-Hunsrück-Kreis                                | 1 489           | 1 422,6      | 1 135,3              | 20,3                      | 289,5        | 258,0                | 39,1  | 556,0        | 422,8                | 5,6  | 79,3         | 70,5                 |  |
| Rhein-Lahn-Kreis                                    | 1 748           | 1 414,8      | 1 139,3              | 23,6                      | 334,3        | 279,5                | 37,6  | 532,6        | 416,9                | 3,9  | 55,8         | 49,2                 |  |
| Rhein-Pfalz-Kreis                                   | 2 070           | 1 331,3      | 1 057,3              | 24,1                      | 320,9        | 271,1                | 36,5  | 485,6        | 372,3                | 4,5  | 60,5         | 51,5                 |  |
| Südliche Weinstraße                                 | 1 379           | 1 231,7      | 981,4                | 22,3                      | 275,1        | 226,2                | 35,0  | 430,5        | 335,9                | 5,0  | 61,6         | 60,7                 |  |
| Südwestpfalz  | 1 425           | 1 502,2      | 1 060,7              | 22,9                      | 343,7        | 249,1                | 35,6  | 535,5        | 363,4                | 3,8  | 56,9         | 46,7                 |  |
| Trier-Saarburg                                      | 1 818           | 1 192,0      | 1 035,1              | 24,4                      | 291,1        | 267,4                | 34,7  | 413,7        | 342,4                | 4,0  | 47,2         | 45,8                 |  |
| Vulkaneifel   | 889             | 1 449,6      | 1 071,6              | 21,9                      | 318,0        | 252,4                | 37,1  | 538,1        | 381,2                | 3,5  | 50,5         | 37,2                 |  |
| Westerwaldkreis                                     | 2 658           | 1 296,2      | 1 099,1              | 22,8                      | 295,0        | 262,6                | 37,5  | 486,2        | 399,6                | 4,2  | 54,1         | 50,7                 |  |
| Rheinland-Pfalz                                     | 53 936          | 1 305,1      | 1 084,8              | 22,7                      | 295,7        | 261,2                | 35,7  | 465,5        | 371,7                | 4,4  | 57,0         | 49,6                 |  |
| Zum Vergleich 2021                                  | 50 569          | 1 232,7      | 1 028,2              | 24,0                      | 295,3        | 261,4                | 35,5  | 437,4        | 349,5                | 4,4  | 54,2         | 47,0                 |  |
| Kreisfreie Städte                                   | 13 368          | 1 239,9      | 1 095,2              | 22,1                      | 273,5        | 265,9                | 35,0  | 434,3        | 364,0                | 4,0  | 49,1         | 45,7                 |  |
| Zum Vergleich 2021                                  | 12 387          | 1 156,9      | 1 024,3              | 23,1                      | 266,7        | 259,3                | 34,2  | 395,5        | 332,2                | 3,9  | 44,9         | 43,1                 |  |
| Minimum   | 522             | 985,1        | 975,6                | 18,2                      | 228,7        | 234,9                | 33,6  | 331,0        | 305,9                | 2,8  | 36,0         | 31,5                 |  |
| Maximum   | 2 158           | 1 887,6      | 1 371,8              | 23,7                      | 354,2        | 297,1                | 37,9  | 678,8        | 460,8                | 5,2  | 78,2         | 60,0                 |  |
| Landkreise  | 40 568          | 1 328,1      | 1 081,6              | 22,6                      | 299,8        | 259,5                | 35,8  | 475,1        | 374,3                | 4,2  | 56,3         | 50,7                 |  |
| Zum Vergleich 2021                                  | 38 182          | 1 259,4      | 1 030,0              | 23,9                      | 301,2        | 262,2                | 35,8  | 451,2        | 355,2                | 4,2  | 52,5         | 48,1                 |  |
| Minimum   | 889             | 1 097,4      | 953,7                | 20,0                      | 240,7        | 226,2                | 33,6  | 369,2        | 313,5                | 3,3  | 39,4         | 37,2                 |  |
| Maximum   | 2 880           | 1 612,4      | 1 228,6              | 24,6                      | 369,8        | 302,5                | 39,4  | 635,9        | 463,7                | 5,6  | 79,3         | 70,5                 |  |

## T 10 Anmerkungen zu den Spalten

- 2, 5,  
8,11 Gestorbene je 100 000 der Bevölkerung.
- 3, 6,  
9, 12 Gestorbene je 100 000 der Standardbevölkerung. Altersstandardisierte Sterbeziffern ermöglichen es, Altersstruktureffekte auszuschalten und damit einen Vergleich von Populationen mit unterschiedlichen Altersstrukturen vorzunehmen. Den Berechnungen liegt eine Modellbevölkerung als Standard zugrunde (Durchschnittliche Bevölkerung Deutschland 2011 nach Zensus 2011).
- 3–12 Zur Wahrung der Statistischen Geheimhaltung kann die Summe der Regionalergebnisse für einzelne Todesursachen von der Landessumme abweichen. Die Zuordnung der Todesursachen, zu den Diagnosegruppen erfolgt nach der ICD 10.
- 4–6 Bösartige Neubildungen sowie gutartige, Insitu und unbekannte Neubildungen.
- 4, 7, 10 Anteil an den Gestorbenen insgesamt.

### Datenbasis

1–12 Todesursachenstatistik

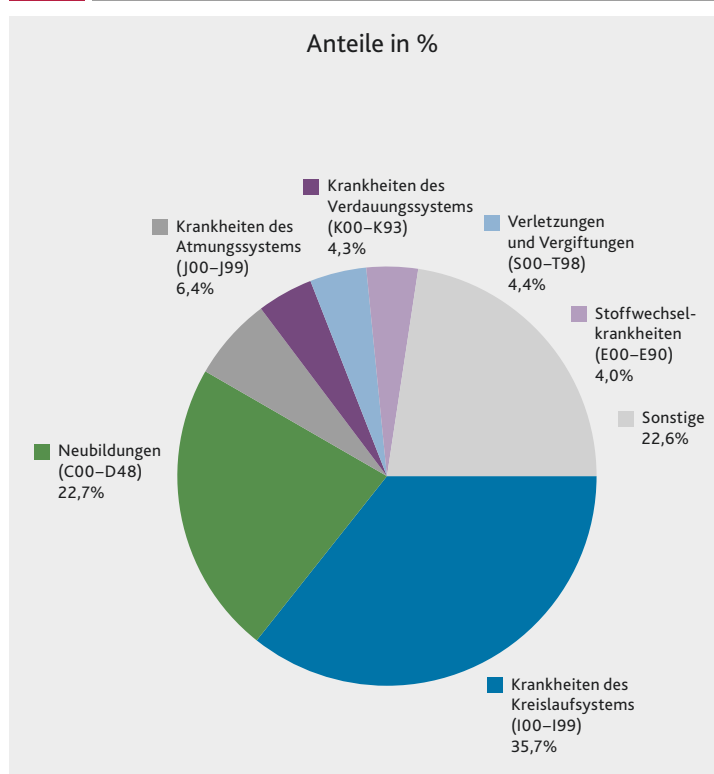
### Periodizität

1–12 jährlich

### Nächste Aktualisierung

1–12 Dezember 2024

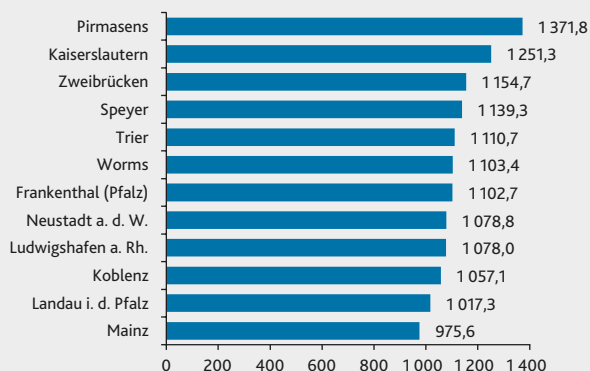
## Gestorbene 2022 nach der Todesursache



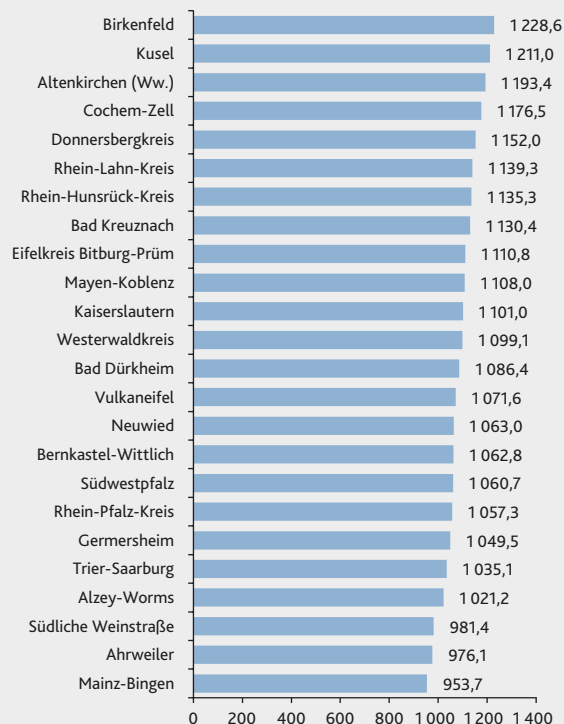
## Altersstandardisierte Sterberate 2022

### Gestorbene je 100 000 der Standardbevölkerung

#### Kreisfreie Städte



#### Landkreise



| Kreisfreie Stadt (St.)<br><br>Landkreis<br><br>Land | Sozialversicherungspflichtig Beschäftigte |                         |                       |        |                |                               |                |                    | Geringfügig entlohnte Beschäftigte |  |
|---|---|-------------------------|-----------------------|--------|----------------|-------------------------------|----------------|--------------------|------------------------------------|--|
|   | insgesamt                                 | Veränderung zum Vorjahr | und zwar Anteil von   |        |                |                               |                |                    | insgesamt                          | darunter ausschließlich geringfügig entlohnt |
|   |   |                         | Teilzeitbeschäftigten | Frauen | Auszubildenden | Ausländerinnen/<br>Ausländern | Beschäftigten  |                    |                                    |  |
|   |   |                         |                       |        |                |                               | unter 30 Jahre | 60 Jahre und älter |                                    |  |
| 30.06.2022  |   |                         |                       |        |                |                               |                |                    |                                    |  |
| Anzahl  | %   | %                       | %                     | %      | %              | %                             | %              | Anzahl             | %                                  |  |
| 1   | 2   | 3                       | 4                     | 5      | 6              | 7                             | 8              | 9                  | 10                                 |  |
| Frankenthal (Pfalz), St.                            | 19 001                                    | 1,5                     | 26,8                  | 43,0   | 4,0            | 24,1                          | 22,1           | 10,0               | 3 826                              | 56,5   |
| Kaiserslautern, St.                                 | 54 935                                    | 0,5                     | 31,0                  | 46,3   | 4,0            | 12,9                          | 21,9           | 11,0               | 13 427                             | 58,9   |
| Koblenz, St.  | 78 921                                    | 3,0                     | 29,6                  | 48,8   | 4,8            | 11,1                          | 21,8           | 10,1               | 17 048                             | 56,6   |
| Landau i. d. Pfalz, St.                             | 25 666                                    | 2,3                     | 34,0                  | 51,2   | 5,2            | 13,6                          | 23,1           | 10,3               | 6 197                              | 60,6   |
| Ludwigshafen a. Rh., St.                            | 106 605                                   | 2,1                     | 23,6                  | 39,4   | 4,7            | 17,8                          | 19,8           | 9,2                | 13 371                             | 55,9   |
| Mainz, St.  | 121 103                                   | 2,0                     | 33,4                  | 51,0   | 3,7            | 15,3                          | 23,2           | 9,6                | 25 729                             | 56,5   |
| Neustadt a. d. Weinstr., St.                        | 17 695                                    | 1,3                     | 35,2                  | 53,9   | 5,5            | 15,7                          | 20,5           | 11,3               | 5 166                              | 59,3   |
| Pirmasens, St.                                      | 20 522                                    | 0,7                     | 29,4                  | 50,0   | 4,7            | 7,4                           | 18,7           | 12,3               | 3 780                              | 61,0   |
| Speyer, St.   | 31 852                                    | 4,4                     | 32,5                  | 52,3   | 5,3            | 17,0                          | 22,3           | 9,7                | 6 058                              | 55,2   |
| Trier, St.  | 55 785                                    | 0,7                     | 33,6                  | 52,3   | 4,7            | 11,3                          | 23,5           | 10,9               | 12 493                             | 64,8   |
| Worms, St.  | 35 489                                    | 1,7                     | 27,5                  | 44,4   | 4,8            | 20,6                          | 22,2           | 9,9                | 7 072                              | 59,5   |
| Zweibrücken, St.                                    | 16 029                                    | 2,7                     | 26,1                  | 42,8   | 4,3            | 16,3                          | 19,5           | 11,2               | 3 292                              | 60,1   |
| Ahrweiler   | 36 827                                    | 0,5                     | 30,6                  | 46,0   | 4,7            | 13,7                          | 21,1           | 10,6               | 12 010                             | 56,3   |
| Altenkirchen (Ww.)                                  | 39 113                                    | 1,3                     | 27,7                  | 43,3   | 4,5            | 9,0                           | 20,7           | 11,0               | 12 644                             | 61,3   |
| Alzey-Worms   | 32 902                                    | 2,9                     | 35,8                  | 48,1   | 4,3            | 21,3                          | 21,1           | 10,0               | 10 155                             | 57,0   |
| Bad Dürkheim  | 32 860                                    | 2,3                     | 36,1                  | 51,8   | 4,4            | 15,3                          | 19,4           | 11,7               | 11 432                             | 58,5   |
| Bad Kreuznach                                       | 55 322                                    | 1,1                     | 32,2                  | 47,6   | 4,5            | 12,2                          | 20,0           | 11,3               | 14 308                             | 58,9   |
| Bernkastel-Wittlich                                 | 42 069                                    | 0,9                     | 27,8                  | 45,0   | 4,9            | 14,2                          | 21,3           | 11,0               | 11 594                             | 57,6   |
| Birkenfeld  | 27 132                                    | 1,6                     | 31,5                  | 50,1   | 4,4            | 8,3                           | 19,4           | 12,9               | 7 035                              | 60,0   |
| Cochem-Zell   | 20 553                                    | 2,2                     | 37,4                  | 52,4   | 5,1            | 13,1                          | 20,3           | 12,2               | 6 963                              | 58,0   |
| Donnersbergkreis                                    | 21 607                                    | 0,4                     | 31,0                  | 46,1   | 4,0            | 8,9                           | 18,0           | 11,8               | 5 889                              | 60,0   |
| Eifelkreis Bitburg-Prüm                             | 29 265                                    | 1,8                     | 27,9                  | 45,5   | 5,6            | 10,7                          | 24,0           | 10,9               | 8 752                              | 60,9   |
| Germersheim   | 45 928                                    | 0,6                     | 24,9                  | 36,4   | 3,2            | 19,9                          | 17,6           | 10,4               | 9 955                              | 53,8   |
| Kaiserslautern                                      | 26 765                                    | 2,4                     | 32,3                  | 48,8   | 4,3            | 13,1                          | 19,2           | 12,0               | 7 785                              | 60,9   |
| Kusel   | 12 624                                    | 0,0                     | 39,1                  | 55,9   | 4,8            | 7,5                           | 19,7           | 12,2               | 4 591                              | 62,8   |
| Mainz-Bingen  | 60 539                                    | 2,4                     | 30,5                  | 47,8   | 3,6            | 16,3                          | 18,9           | 9,9                | 18 423                             | 55,8   |
| Mayen-Koblenz                                       | 71 356                                    | 1,3                     | 28,1                  | 43,3   | 4,5            | 12,6                          | 21,0           | 10,2               | 19 069                             | 58,3   |
| Neuwied   | 65 280                                    | 1,8                     | 29,4                  | 46,2   | 4,4            | 11,4                          | 20,6           | 10,7               | 16 216                             | 57,3   |
| Rhein-Hunsrück-Kreis                                | 40 212                                    | 4,2                     | 28,5                  | 42,6   | 4,7            | 13,3                          | 20,4           | 10,9               | 10 286                             | 57,8   |
| Rhein-Lahn-Kreis                                    | 33 687                                    | 2,3                     | 32,3                  | 49,2   | 4,2            | 11,0                          | 20,1           | 11,3               | 9 937                              | 58,1   |
| Rhein-Pfalz-Kreis                                   | 29 342                                    | 0,3                     | 31,1                  | 45,4   | 3,5            | 24,6                          | 18,0           | 10,8               | 9 275                              | 57,0   |
| Südliche Weinstraße                                 | 32 556                                    | 1,5                     | 32,6                  | 48,6   | 3,9            | 15,1                          | 19,0           | 10,9               | 9 878                              | 57,8   |
| Südwestpfalz  | 15 764                                    | 2,0                     | 36,2                  | 50,8   | 4,4            | 10,4                          | 18,7           | 12,9               | 6 057                              | 60,0   |
| Trier-Saarburg                                      | 32 263                                    | 2,0                     | 31,1                  | 47,0   | 4,8            | 13,5                          | 22,5           | 10,7               | 14 271                             | 65,1   |
| Vulkaneifel   | 20 440                                    | 1,4                     | 30,0                  | 48,2   | 5,2            | 8,7                           | 21,3           | 11,5               | 6 669                              | 57,9   |
| Westerwaldkreis                                     | 71 646                                    | 1,7                     | 27,8                  | 43,8   | 4,4            | 12,2                          | 20,9           | 10,5               | 22 834                             | 56,7   |
| Rheinland-Pfalz                                     | 1 479 655                                 | 1,8                     | 30,3                  | 46,7   | 4,4            | 14,1                          | 20,8           | 10,6               | 383 487                            | 58,4   |
| Zum Vergleich 2021                                  | 1 453 918                                 | 1,8                     | 29,9                  | 46,6   | 4,6            | 13,1                          | 21,0           | 10,0               | 376 596                            | 59,5   |
| Kreisfreie Städte                                   | 583 603                                   | 1,9                     | 30,0                  | 47,5   | 4,5            | 15,0                          | 21,8           | 10,1               | 117 459                            | 58,3   |
| Zum Vergleich 2021                                  | 572 516                                   | 1,9                     | 29,6                  | 47,4   | 4,6            | 13,9                          | 21,8           | 9,6                | 113 468                            | 59,5   |
| Minimum   | 16 029                                    | 0,5                     | 23,6                  | 39,4   | 3,7            | 7,4                           | 18,7           | 9,2                | 3 292                              | 55,2   |
| Maximum   | 121 103                                   | 4,4                     | 35,2                  | 53,9   | 5,5            | 24,1                          | 23,5           | 12,3               | 25 729                             | 64,8   |
| Landkreise  | 896 052                                   | 1,7                     | 30,5                  | 46,2   | 4,4            | 13,5                          | 20,2           | 10,9               | 266 028                            | 58,4   |
| Zum Vergleich 2021                                  | 881 402                                   | 1,7                     | 30,0                  | 46,1   | 4,5            | 12,5                          | 20,5           | 10,3               | 263 128                            | 59,5   |
| Minimum   | 12 624                                    | 0,0                     | 24,9                  | 36,4   | 3,2            | 7,5                           | 17,6           | 9,9                | 4 591                              | 53,8   |
| Maximum   | 71 646                                    | 4,2                     | 39,1                  | 55,9   | 5,6            | 24,6                          | 24,0           | 12,9               | 22 834                             | 65,1   |

## T 11 Anmerkungen zu den Spalten

- 1–10** Vorläufige Ergebnisse (Auswertungsstand: Januar 2023).
- 1–8** Alle Arbeitnehmer/-innen, die kranken-, renten-, pflegeversicherungspflichtig und/oder beitragspflichtig nach dem Recht der Arbeitsförderung sind oder für die Beitragsanteile zur gesetzlichen Rentenversicherung oder nach dem Recht der Arbeitsförderung zu zahlen sind. Nicht zu den sozialversicherungspflichtig Beschäftigten zählen dagegen Beamte, Selbstständige, mithelfende Familienangehörige, Berufs- und Zeitsoldaten sowie Wehr- und Zivildienstleistende.
- 5** Auszubildende sind Personen, die aufgrund eines Ausbildungsvertrages nach dem Berufsbildungsgesetz (BBiG) eine betriebliche Ausbildung in einem anerkannten Ausbildungsberuf durchlaufen. Anlernlinge, Praktikanten und Volontäre sind nicht enthalten.
- 9, 10** Eine geringfügig entlohnte Beschäftigung (Minijob) liegt vor, wenn das Arbeitsentgelt aus dieser Beschäftigung regelmäßig im Monat 450 Euro nicht überschreitet (ab Oktober 2022: 520 Euro). Die Ausübung einer geringfügig entlohten Beschäftigung ist ausschließlich oder neben einer sozialversicherungspflichtigen Hauptbeschäftigung (Nebenjob) möglich, ohne dass sie durch die Zusammenrechnung mit der Hauptbeschäftigung voll sozialversicherungspflichtig wird.

## Datenbasis

- 1–10** Statistik der sozialversicherungspflichtig Beschäftigten  
Quelle: Bundesagentur für Arbeit

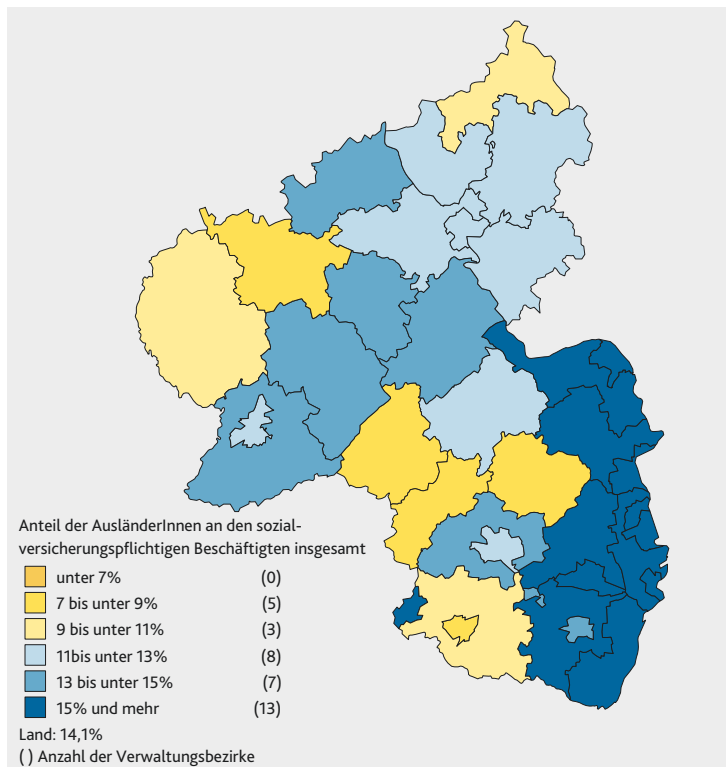
## Periodizität

- 1–10** vierteljährlich

## Nächste Aktualisierung

- 1–10** Stichtagsergebnis 30.06.2023: 1. Quartal 2024

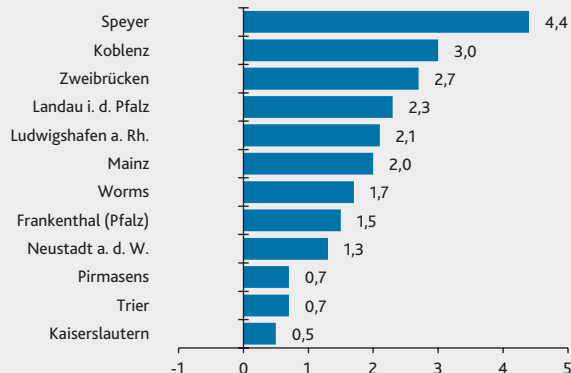
## Sozialversicherungspflichtig beschäftigte Ausländerinnen und Ausländer am 30.06.2022



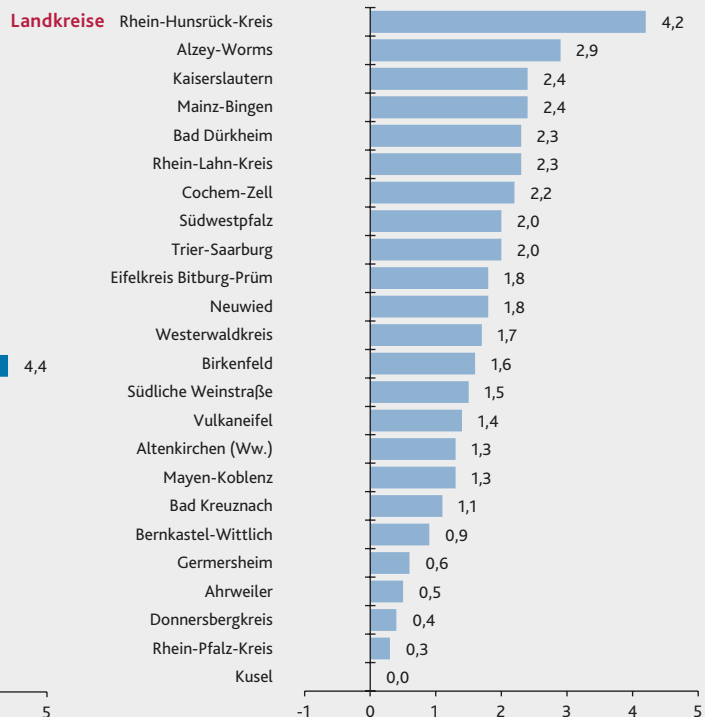
## Sozialversicherungspflichtig Beschäftigte am Arbeitsort am 30.06.2022

Veränderung zum Vorjahr  
in %

## Kreisfreie Städte



## Landkreise



| Kreisfreie Stadt (St.)<br><br>Landkreis<br><br>Land | Beschäftigte am Arbeitsort |  |                                   |                       | Beschäftigte am Wohnort |  |                                   |                       | Ein-<br>pendler-<br>quote | Aus-<br>pendler-<br>quote | Pendler-<br>saldo |
|---|----------------------------|--|-----------------------------------|-----------------------|-------------------------|--|-----------------------------------|-----------------------|---------------------------|---------------------------|-------------------|
|   | ins-<br>gesamt             | Einpender  |                                   |                       | ins-<br>gesamt          | Auspendler   |                                   |                       |                           |                           |                   |
|   |                            | über die<br>Grenze des<br>jeweiligen<br>Verwal-<br>tungs-<br>bezirks | darunter über die<br>Landesgrenze |                       |                         | über die<br>Grenze des<br>jeweiligen<br>Verwal-<br>tungs-<br>bezirks | darunter über die<br>Landesgrenze |                       |                           |                           |                   |
|   |                            |  | zusammen                          | Anteil an<br>Spalte 2 |                         |  | zusammen                          | Anteil an<br>Spalte 6 |                           |                           |                   |
|   | 30.06.2022                 |  |                                   |                       |                         |  |                                   |                       |                           |                           |                   |
|   | Anzahl<br>1                | Anzahl<br>2  | Anzahl<br>3                       | %<br>4                | Anzahl<br>5             | Anzahl<br>6  | Anzahl<br>7                       | %<br>8                | %<br>9                    | %<br>10                   | Anzahl<br>11      |
| Frankenthal (Pfalz), St.                            | 19 001                     | 13 739   | 3 832                             | 27,9                  | 17 163                  | 11 918   | 4 442                             | 37,3                  | 72,3                      | 69,4                      | 1 821             |
| Kaiserslautern, St.                                 | 54 935                     | 31 307   | 4 407                             | 14,1                  | 38 698                  | 15 103   | 5 833                             | 38,6                  | 57,0                      | 39,0                      | 16 204            |
| Koblenz, St.  | 78 921                     | 52 947   | 6 649                             | 12,6                  | 44 339                  | 18 410   | 5 026                             | 27,3                  | 67,1                      | 41,5                      | 34 537            |
| Landau i. d. Pfalz, St.                             | 25 666                     | 17 939   | 2 997                             | 16,7                  | 18 632                  | 10 922   | 3 195                             | 29,3                  | 69,9                      | 58,6                      | 7 017             |
| Ludwigshafen a. Rh., St.                            | 106 605                    | 73 101   | 26 564                            | 36,3                  | 70 204                  | 36 773   | 25 804                            | 70,2                  | 68,6                      | 52,4                      | 36 328            |
| Mainz, St.  | 121 103                    | 75 107   | 35 238                            | 46,9                  | 91 953                  | 46 032   | 36 453                            | 79,2                  | 62,0                      | 50,1                      | 29 075            |
| Neustadt a. d. Weinstr., St.                        | 17 695                     | 10 040   | 1 739                             | 17,3                  | 20 989                  | 13 343   | 3 813                             | 28,6                  | 56,7                      | 63,6                      | -3 303            |
| Pirmasens, St.                                      | 20 522                     | 11 712   | 1 332                             | 11,4                  | 14 962                  | 6 163  | 1 807                             | 29,3                  | 57,1                      | 41,2                      | 5 549             |
| Speyer, St.   | 31 852                     | 22 541   | 5 433                             | 24,1                  | 19 900                  | 10 613   | 5 063                             | 47,7                  | 70,8                      | 53,3                      | 11 928            |
| Trier, St.  | 55 785                     | 30 359   | 3 894                             | 12,8                  | 36 371                  | 10 976   | 3 381                             | 30,8                  | 54,4                      | 30,2                      | 19 383            |
| Worms, St.  | 35 489                     | 18 438   | 5 860                             | 31,8                  | 34 792                  | 17 781   | 9 158                             | 51,5                  | 52,0                      | 51,1                      | 657               |
| Zweibrücken, St.                                    | 16 029                     | 9 694  | 4 286                             | 44,2                  | 13 863                  | 7 532  | 5 075                             | 67,4                  | 60,5                      | 54,3                      | 2 162             |
| Ahrweiler   | 36 827                     | 12 195   | 6 309                             | 51,7                  | 49 444                  | 24 832   | 17 122                            | 69,0                  | 33,1                      | 50,2                      | -12 637           |
| Altenkirchen (Ww.)                                  | 39 113                     | 13 188   | 7 269                             | 55,1                  | 52 094                  | 26 191   | 18 446                            | 70,4                  | 33,7                      | 50,3                      | -13 003           |
| Alzey-Worms   | 32 902                     | 14 612   | 3 328                             | 22,8                  | 54 747                  | 36 488   | 11 599                            | 31,8                  | 44,4                      | 66,6                      | -21 876           |
| Bad Dürkheim  | 32 860                     | 14 315   | 2 486                             | 17,4                  | 53 703                  | 35 186   | 10 761                            | 30,6                  | 43,6                      | 65,5                      | -20 871           |
| Bad Kreuznach                                       | 55 322                     | 17 879   | 3 909                             | 21,9                  | 62 790                  | 25 377   | 7 467                             | 29,4                  | 32,3                      | 40,4                      | -7 498            |
| Bernkastel-Wittlich                                 | 42 069                     | 10 931   | 1 635                             | 15,0                  | 46 042                  | 14 944   | 3 098                             | 20,7                  | 26,0                      | 32,5                      | -4 013            |
| Birkenfeld  | 27 132                     | 6 753  | 2 522                             | 37,3                  | 31 051                  | 10 683   | 3 911                             | 36,6                  | 24,9                      | 34,4                      | -3 930            |
| Cochem-Zell   | 20 553                     | 6 732  | 739                               | 11,0                  | 24 306                  | 10 498   | 1 740                             | 16,6                  | 32,8                      | 43,2                      | -3 766            |
| Donnersbergkreis                                    | 21 607                     | 8 293  | 1 128                             | 13,6                  | 30 703                  | 17 398   | 3 717                             | 21,4                  | 38,4                      | 56,7                      | -9 105            |
| Eifelkreis Bitburg-Prüm                             | 29 265                     | 7 264  | 1 794                             | 24,7                  | 31 425                  | 9 435  | 1 860                             | 19,7                  | 24,8                      | 30,0                      | -2 171            |
| Germersheim   | 45 928                     | 22 060   | 10 435                            | 47,3                  | 56 344                  | 32 499   | 19 778                            | 60,9                  | 48,0                      | 57,7                      | -10 439           |
| Kaiserslautern                                      | 26 765                     | 13 087   | 2 021                             | 15,4                  | 41 144                  | 27 477   | 6 293                             | 22,9                  | 48,9                      | 66,8                      | -14 390           |
| Kusel   | 12 624                     | 3 957  | 1 415                             | 35,8                  | 27 015                  | 18 349   | 7 990                             | 43,5                  | 31,3                      | 67,9                      | -14 392           |
| Mainz-Bingen  | 60 539                     | 29 728   | 9 734                             | 32,7                  | 88 458                  | 57 685   | 25 130                            | 43,6                  | 49,1                      | 65,2                      | -27 957           |
| Mayen-Koblenz                                       | 71 356                     | 30 279   | 4 520                             | 14,9                  | 85 850                  | 44 824   | 7 586                             | 16,9                  | 42,4                      | 52,2                      | -14 545           |
| Neuwied   | 65 280                     | 27 117   | 9 419                             | 34,7                  | 73 902                  | 35 781   | 16 345                            | 45,7                  | 41,5                      | 48,4                      | -8 664            |
| Rhein-Hunsrück-Kreis                                | 40 212                     | 12 117   | 2 884                             | 23,8                  | 43 307                  | 15 227   | 3 910                             | 25,7                  | 30,1                      | 35,2                      | -3 110            |
| Rhein-Lahn-Kreis                                    | 33 687                     | 12 133   | 5 425                             | 44,7                  | 48 570                  | 27 036   | 14 618                            | 54,1                  | 36,0                      | 55,7                      | -14 903           |
| Rhein-Pfalz-Kreis                                   | 29 342                     | 16 263   | 4 596                             | 28,3                  | 64 831                  | 51 767   | 18 267                            | 35,3                  | 55,4                      | 79,8                      | -35 504           |
| Südliche Weinstraße                                 | 32 556                     | 16 100   | 3 150                             | 19,6                  | 44 449                  | 28 025   | 7 729                             | 27,6                  | 49,5                      | 63,0                      | -11 925           |
| Südwestpfalz  | 15 764                     | 5 404  | 963                               | 17,8                  | 37 213                  | 26 856   | 6 183                             | 23,0                  | 34,3                      | 72,2                      | -21 452           |
| Trier-Saarburg                                      | 32 263                     | 12 926   | 3 388                             | 26,2                  | 46 549                  | 27 231   | 4 904                             | 18,0                  | 40,1                      | 58,5                      | -14 305           |
| Vulkaneifel   | 20 440                     | 6 362  | 1 648                             | 25,9                  | 23 893                  | 9 823  | 2 938                             | 29,9                  | 31,1                      | 41,1                      | -3 461            |
| Westerwaldkreis                                     | 71 646                     | 22 708   | 8 873                             | 39,1                  | 84 336                  | 35 445   | 16 675                            | 47,0                  | 31,7                      | 42,0                      | -12 737           |
| Rheinland-Pfalz                                     | 1 479 655                  | x  | 201 821                           | x                     | 1 624 032               | x  | 347 117                           | x                     | x                         | x                         | -145 296          |
| Zum Vergleich 2021                                  | 1 453 918                  | x  | 194 716                           | x                     | 1 595 812               | x  | 337 699                           | x                     | x                         | x                         | -142 983          |
| Kreisfreie Städte                                   | 583 603                    | x  | 102 231                           | x                     | 421 866                 | x  | 109 050                           | x                     | x                         | x                         | x                 |
| Zum Vergleich 2021                                  | 572 516                    | x  | 98 113                            | x                     | 411 717                 | x  | 105 692                           | x                     | x                         | x                         | x                 |
| Minimum   | 16 029                     | 9 694  | 1 332                             | 11,4                  | 13 863                  | 6 163  | 1 807                             | 27,3                  | 52,0                      | 30,2                      | -3 303            |
| Maximum   | 121 103                    | 75 107   | 35 238                            | 46,9                  | 91 953                  | 46 032   | 36 453                            | 79,2                  | 72,3                      | 69,4                      | 36 328            |
| Landkreise  | 896 052                    | x  | 99 590                            | x                     | 1 202 166               | x  | 238 067                           | x                     | x                         | x                         | x                 |
| Zum Vergleich 2021                                  | 881 402                    | x  | 96 603                            | x                     | 1 184 095               | x  | 232 007                           | x                     | x                         | x                         | x                 |
| Minimum   | 12 624                     | 3 957  | 739                               | 11,0                  | 23 893                  | 9 435  | 1 740                             | 16,6                  | 24,8                      | 30,0                      | -35 504           |
| Maximum   | 71 646                     | 30 279   | 10 435                            | 55,1                  | 88 458                  | 57 685   | 25 130                            | 70,4                  | 55,4                      | 79,8                      | -2 171            |

**T 12** Anmerkungen zu den Spalten

- 1-11** Siehe „Anmerkungen zu den Spalten“ von Tabelle 11, Spalten 1-10.
- 1-11** Die sozialversicherungspflichtig Beschäftigten werden sowohl am Arbeitsort in Deutschland als auch am Wohnort nachgewiesen. Der inländische Arbeitsort ist die Gemeinde, in der der Betrieb liegt, in dem die Arbeitnehmer beschäftigt sind. Die Zuordnung der Beschäftigten zum Wohnort richtet sich nach den dem Arbeitgeber gegenüber angegebenen melderechtlichen Verhältnissen. Einpendler sind Personen, die nicht am Arbeitsort wohnen. Auspendler sind Personen, die nicht am Wohnort arbeiten. Einpendler über die Bundesgrenze, die im Ausland wohnen und ihren Arbeitsort im Inland haben, sind enthalten. Auspendler über die Bundesgrenze, die ihren Wohnort im Inland haben, der Arbeitsort jedoch im Ausland liegt, sind nicht enthalten.
- 9, 10** Zur Berechnung der Quoten wird die Zahl der Einpendler (über die Grenze des jeweiligen Verwaltungsbezirks) auf die Zahl der Beschäftigten am Arbeitsort bzw. die Zahl der Auspendler auf die Zahl der Beschäftigten am Wohnort bezogen.
- 11** Der Pendlersaldo ist die Differenz zwischen Einpendlern und Auspendlern über die Grenze des jeweiligen Verwaltungsgebiets. Eine positive Differenz ist ein Einpendlerüberschuss, eine negative Differenz ein Auspendlerüberschuss. Der Saldo gibt keinen Hinweis auf Pendlerströme. So besagt der Saldo von Null, dass es ebenso viele Einpendler wie Auspendler gibt.

**Datenbasis**

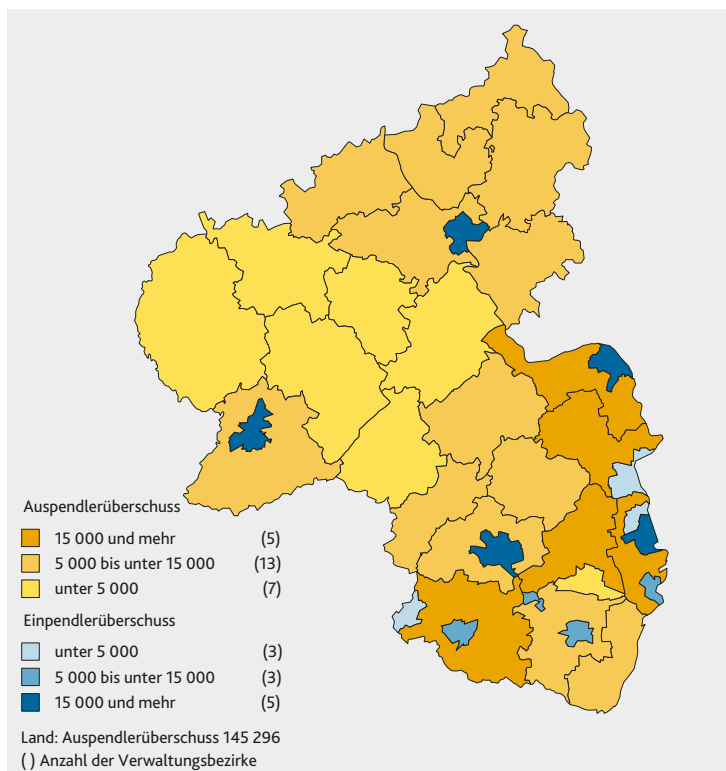
- 1-11** Statistik der sozialversicherungspflichtig Beschäftigten  
Quelle: Bundesagentur für Arbeit

**Periodizität**

- 1-11** vierteljährlich

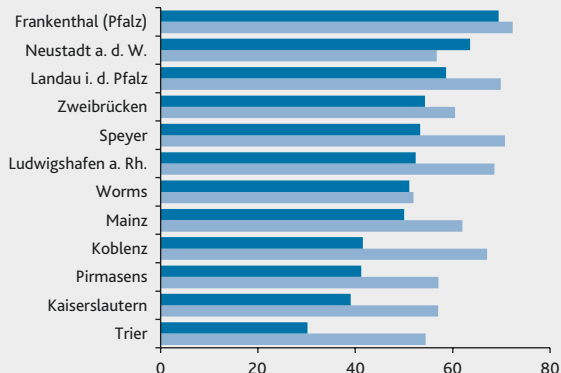
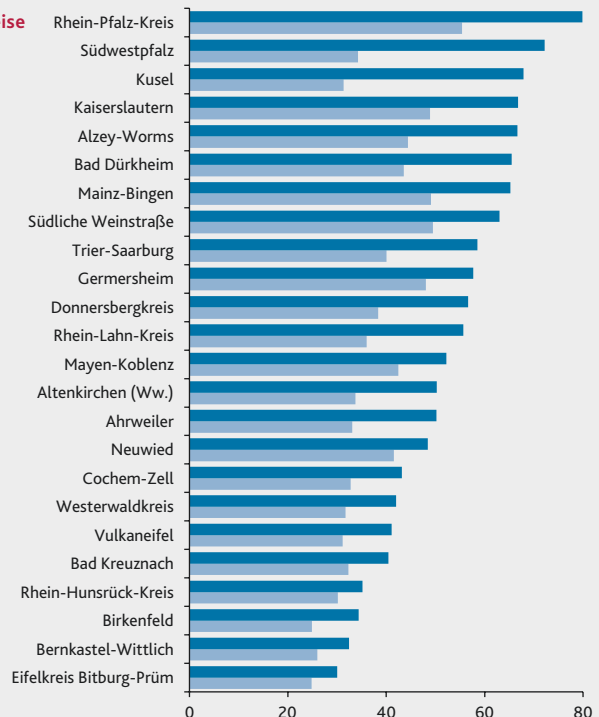
**Nächste Aktualisierung**

- 1-11** Stichtagsergebnis 30.06.2023: 1. Quartal 2024

**Pendlersaldo am 30.06.2022****Aus- und Einpendlerquoten über die Grenzen der kreisfreien Stadt bzw. des Landkreises 2022**

in %

- Auspendlerquote: Auspendler / Beschäftigte am Wohnort (Sortiermerkmal)
- Einpendlerquote: Einpendler / Beschäftigte am Arbeitsort

**Kreisfreie Städte****Landkreise**

**T 13** Arbeitslosigkeit im Jahresdurchschnitt

| Kreisfreie Stadt (St.)<br><br>Landkreis<br><br>Land | Arbeitslose    |                     |   |                                |                               |  |                                     | Arbeitslosenquote(n) |        |         |                               |                              |
|---|----------------|---------------------|---|--------------------------------|-------------------------------|--|-------------------------------------|----------------------|--------|---------|-------------------------------|------------------------------|
|   | ins-<br>gesamt | und zwar Anteil von |   |                                |                               |  |                                     | ins-<br>gesamt       | Frauen | Männer  | Jüngere<br>(15 – 25<br>Jahre) | Ältere<br>(55 – 65<br>Jahre) |
|   |                | Frauen              | Auslän-<br>derinnen/<br>Auslän-<br>dern | Jüngeren<br>(15 – 25<br>Jahre) | Älteren<br>(55 – 65<br>Jahre) | Arbeits-<br>losen im<br>Rechts-<br>kreis<br>SGB II | Lang-<br>zeit-<br>arbeits-<br>losen |                      |        |         |                               |                              |
|   | 2022           |                     |   |                                |                               |  |                                     |                      |        |         |                               |                              |
|   | Anzahl<br>1    | %<br>2              | %<br>3                                  | %<br>4                         | %<br>5                        | %<br>6   | %<br>7                              | %<br>8               | %<br>9 | %<br>10 | %<br>11                       | %<br>12                      |
| Frankenthal (Pfalz), St.                            | 1 687          | 48,5                | 38,2                                    | 9,1                            | 24,8                          | 62,1   | 40,3                                | 7,4                  | 8,0    | 7,0     | 6,8                           | 7,9                          |
| Kaiserslautern, St.                                 | 4 417          | 45,9                | 33,8                                    | 7,7                            | 22,6                          | 72,6   | 38,2                                | 8,1                  | 8,3    | 8,0     | 5,4                           | 9,0                          |
| Koblenz, St.  | 3 620          | 43,8                | 36,9                                    | 8,0                            | 20,4                          | 68,7   | 34,0                                | 5,8                  | 5,4    | 6,2     | 4,0                           | 6,3                          |
| Landau i. d. Pfalz, St.                             | 1 378          | 43,9                | 31,6                                    | 8,6                            | 22,5                          | 63,1   | 40,9                                | 5,2                  | 4,6    | 5,7     | 3,4                           | 5,8                          |
| Ludwigshafen a. Rh., St.                            | 7 915          | 46,6                | 47,5                                    | 8,5                            | 19,7                          | 69,3   | 40,5                                | 8,4                  | 9,0    | 7,9     | 6,6                           | 8,7                          |
| Mainz, St.  | 6 259          | 45,6                | 46,1                                    | 7,4                            | 18,9                          | 69,5   | 35,5                                | 5,0                  | 4,7    | 5,3     | 3,2                           | 5,8                          |
| Neustadt a. d. Weinstr., St.                        | 1 689          | 45,8                | 31,6                                    | 10,2                           | 23,7                          | 61,6   | 37,3                                | 5,8                  | 5,7    | 5,9     | 6,1                           | 5,8                          |
| Pirmasens, St.                                      | 2 297          | 45,1                | 24,3                                    | 9,0                            | 24,7                          | 76,9   | 43,8                                | 11,0                 | 10,9   | 11,0    | 9,8                           | 11,5                         |
| Speyer, St.   | 1 564          | 47,8                | 30,6                                    | 7,5                            | 26,0                          | 65,5   | 40,7                                | 5,8                  | 5,8    | 5,8     | 4,4                           | 6,5                          |
| Trier, St.  | 3 365          | 44,3                | 32,5                                    | 11,4                           | 18,2                          | 66,4   | 31,9                                | 5,5                  | 4,9    | 6,1     | 4,3                           | 5,5                          |
| Worms, St.  | 3 551          | 46,9                | 41,4                                    | 9,6                            | 19,6                          | 71,2   | 39,8                                | 7,6                  | 8,0    | 7,3     | 6,6                           | 7,3                          |
| Zweibrücken, St.                                    | 1 144          | 43,7                | 30,7                                    | 8,4                            | 24,2                          | 67,2   | 34,4                                | 6,1                  | 5,9    | 6,4     | 5,0                           | 6,6                          |
| Ahrweiler   | 2 393          | 44,5                | 32,8                                    | 8,2                            | 25,4                          | 53,4   | 30,5                                | 3,4                  | 3,2    | 3,6     | 2,6                           | 3,7                          |
| Altenkirchen (Ww.)                                  | 3 283          | 46,4                | 23,8                                    | 8,7                            | 26,5                          | 59,7   | 35,8                                | 4,6                  | 4,7    | 4,5     | 3,7                           | 5,2                          |
| Alzey-Worms   | 2 761          | 46,6                | 29,8                                    | 10,8                           | 27,9                          | 51,4   | 29,8                                | 3,8                  | 3,8    | 3,8     | 4,0                           | 4,5                          |
| Bad Dürkheim  | 2 821          | 46,4                | 24,3                                    | 7,3                            | 32,9                          | 49,4   | 35,8                                | 3,9                  | 3,8    | 4,0     | 3,1                           | 5,2                          |
| Bad Kreuznach                                       | 4 911          | 45,7                | 31,0                                    | 10,1                           | 23,7                          | 69,0   | 43,2                                | 5,8                  | 5,6    | 5,9     | 5,8                           | 5,9                          |
| Bernkastel-Wittlich                                 | 2 162          | 51,2                | 29,9                                    | 8,6                            | 29,5                          | 50,6   | 25,0                                | 3,4                  | 3,7    | 3,1     | 2,6                           | 4,3                          |
| Birkenfeld  | 2 385          | 45,2                | 24,8                                    | 10,0                           | 23,9                          | 71,9   | 43,3                                | 5,6                  | 5,4    | 5,8     | 5,5                           | 5,4                          |
| Cochem-Zell   | 1 238          | 51,6                | 30,9                                    | 9,6                            | 26,2                          | 57,1   | 27,2                                | 3,7                  | 4,0    | 3,4     | 3,1                           | 3,9                          |
| Donnersbergkreis                                    | 2 101          | 44,4                | 22,3                                    | 8,6                            | 31,4                          | 55,6   | 35,0                                | 5,1                  | 4,9    | 5,2     | 4,3                           | 6,4                          |
| Eifelkreis Bitburg-Prüm                             | 1 252          | 47,8                | 24,9                                    | 11,7                           | 25,5                          | 52,9   | 28,0                                | 2,4                  | 2,3    | 2,4     | 2,0                           | 2,6                          |
| Germersheim   | 2 795          | 45,1                | 31,0                                    | 9,4                            | 29,1                          | 48,6   | 26,3                                | 3,8                  | 3,7    | 3,8     | 3,4                           | 4,8                          |
| Kaiserslautern                                      | 2 781          | 46,0                | 24,8                                    | 9,1                            | 28,9                          | 55,4   | 34,1                                | 5,0                  | 4,8    | 5,1     | 4,7                           | 5,8                          |
| Kusel   | 1 598          | 43,4                | 13,5                                    | 9,7                            | 35,9                          | 44,2   | 41,5                                | 4,4                  | 4,1    | 4,6     | 4,5                           | 6,0                          |
| Mainz-Bingen  | 4 145          | 45,9                | 34,7                                    | 10,3                           | 23,0                          | 59,6   | 31,3                                | 3,5                  | 3,4    | 3,6     | 3,8                           | 3,4                          |
| Mayen-Koblenz                                       | 3 751          | 47,1                | 27,9                                    | 9,9                            | 24,7                          | 48,9   | 28,3                                | 3,2                  | 3,2    | 3,2     | 3,0                           | 3,4                          |
| Neuwied   | 4 729          | 45,8                | 33,5                                    | 8,6                            | 25,1                          | 64,8   | 35,3                                | 4,8                  | 4,7    | 4,8     | 3,7                           | 5,1                          |
| Rhein-Hunsrück-Kreis                                | 2 105          | 50,9                | 32,3                                    | 7,7                            | 28,2                          | 58,9   | 29,4                                | 3,6                  | 4,0    | 3,3     | 2,6                           | 4,3                          |
| Rhein-Lahn-Kreis                                    | 2 097          | 46,4                | 31,4                                    | 6,2                            | 25,9                          | 55,1   | 20,0                                | 3,2                  | 3,2    | 3,2     | 2,0                           | 3,4                          |
| Rhein-Pfalz-Kreis                                   | 3 387          | 44,9                | 28,4                                    | 8,0                            | 34,0                          | 48,7   | 37,7                                | 3,8                  | 3,7    | 3,9     | 3,2                           | 5,6                          |
| Südliche Weinstraße                                 | 2 536          | 46,2                | 27,6                                    | 8,0                            | 31,8                          | 52,4   | 35,8                                | 4,1                  | 4,0    | 4,3     | 3,4                           | 5,4                          |
| Südwestpfalz  | 1 822          | 44,1                | 12,1                                    | 6,7                            | 37,6                          | 44,6   | 37,1                                | 3,6                  | 3,3    | 3,8     | 2,6                           | 5,1                          |
| Trier-Saarburg                                      | 2 142          | 46,5                | 23,0                                    | 9,7                            | 30,2                          | 46,3   | 29,5                                | 2,7                  | 2,4    | 2,9     | 2,1                           | 3,3                          |
| Vulkaneifel   | 1 127          | 48,7                | 21,7                                    | 9,4                            | 27,5                          | 52,7   | 29,6                                | 3,4                  | 3,5    | 3,3     | 2,8                           | 3,9                          |
| Westerwaldkreis                                     | 3 310          | 43,8                | 27,9                                    | 8,9                            | 25,7                          | 55,8   | 26,6                                | 2,9                  | 2,7    | 3,0     | 2,4                           | 3,3                          |
| Rheinland-Pfalz                                     | 102 515        | 46,0                | 32,0                                    | 8,9                            | 25,2                          | 60,7   | 34,8                                | 4,6                  | 4,5    | 4,6     | 3,8                           | 5,1                          |
| Zum Vergleich 2021                                  | 112 137        | 44,8                | 28,7                                    | 9,3                            | 24,4                          | 56,6   | 36,5                                | 5,0                  | 4,7    | 5,2     | 4,3                           | 5,5                          |
| Kreisfreie Städte                                   | 38 886         | 45,7                | 38,7                                    | 8,6                            | 21,0                          | 68,9   | 37,9                                | 6,6                  | 6,5    | 6,7     | 5,0                           | 7,1                          |
| Zum Vergleich 2021                                  | 42 890         | 44,8                | 36,6                                    | 9,1                            | 19,9                          | 66,1   | 39,5                                | 7,3                  | 7,0    | 7,5     | 5,7                           | 7,5                          |
| Minimum   | 1 144          | 43,7                | 24,3                                    | 7,4                            | 18,2                          | 61,6   | 31,9                                | 5,0                  | 4,6    | 5,3     | 3,2                           | 5,5                          |
| Maximum   | 7 915          | 48,5                | 47,5                                    | 11,4                           | 26,0                          | 76,9   | 43,8                                | 11,0                 | 10,9   | 11,0    | 9,8                           | 11,5                         |
| Landkreise  | 63 632         | 46,2                | 27,8                                    | 9,0                            | 27,8                          | 55,6   | 33,0                                | 3,8                  | 3,8    | 3,9     | 3,3                           | 4,5                          |
| Zum Vergleich 2021                                  | 69 252         | 44,9                | 23,7                                    | 9,4                            | 27,2                          | 50,7   | 34,6                                | 4,2                  | 4,0    | 4,3     | 3,7                           | 4,9                          |
| Minimum   | 1 127          | 43,4                | 12,1                                    | 6,2                            | 23,0                          | 44,2   | 20,0                                | 2,4                  | 2,3    | 2,4     | 2,0                           | 2,6                          |
| Maximum   | 4 911          | 51,6                | 34,7                                    | 11,7                           | 37,6                          | 71,9   | 43,3                                | 5,8                  | 5,6    | 5,9     | 5,8                           | 6,4                          |



## T 13 Anmerkungen zu den Spalten

- 1-7** Personen, die vorübergehend nicht in einem Beschäftigungsverhältnis stehen oder nur eine weniger als 15 Stunden wöchentlich umfassende Beschäftigung ausüben, eine versicherungspflichtige, mindestens 15 Stunden wöchentlich umfassende Beschäftigung suchen, den Vermittlungsbemühungen der Agentur für Arbeit oder des Jobcenters zur Verfügung stehen, also arbeiten dürfen, arbeitsfähig und -bereit sind, in der Bundesrepublik Deutschland wohnen, nicht jünger als 15 Jahre sind und die Altersgrenze für den Renteneintritt noch nicht erreicht haben oder sich persönlich bei einer Agentur für Arbeit oder einem Jobcenter arbeitslos gemeldet haben. Hierzu zählen keine Schüler/-innen, Studierende oder Teilnehmer/-innen an Maßnahmen der beruflichen Weiterbildung sowie Personen, die arbeitsunfähig erkrankt sind.
- 6** Arbeitslose, die keine Ansprüche auf Leistungen der Arbeitslosenversicherung haben, hilfebedürftig sind und Geldleistungen im Rahmen der Grundsicherung erhalten (Arbeitslosengeld II-Empfänger/-innen).
- 7** Personen, die ein Jahr und länger arbeitslos gemeldet sind.
- 8-12** Arbeitslose bezogen auf die zivilen Erwerbspersonen insgesamt bzw. die jeweilige Personengruppe nach Geschlecht, oder Alter. Zu den zivilen Erwerbspersonen zählen sozialversicherungspflichtig und geringfügig Beschäftigte, Beamte, Arbeitslose, Selbstständige und mithelfende Familienangehörige.

## Datenbasis

**1-13** Arbeitsmarktstatistik der Bundesagentur für Arbeit

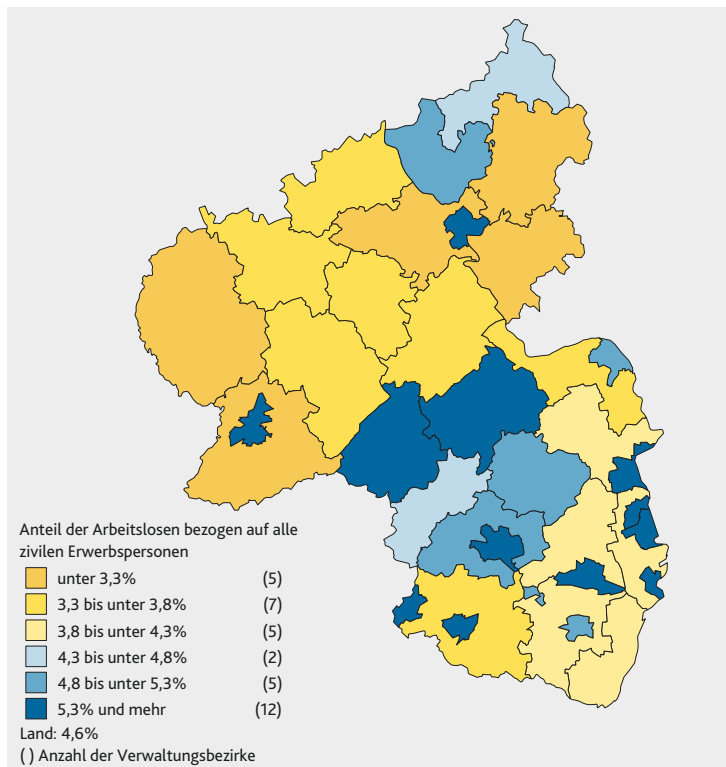
## Periodizität

**1-13** monatlich

## Nächste Aktualisierung

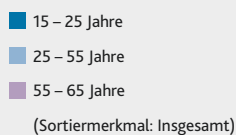
**1-13** Jahresdurchschnittsergebnis 2023: Januar 2024

## Arbeitslosenquote 2022

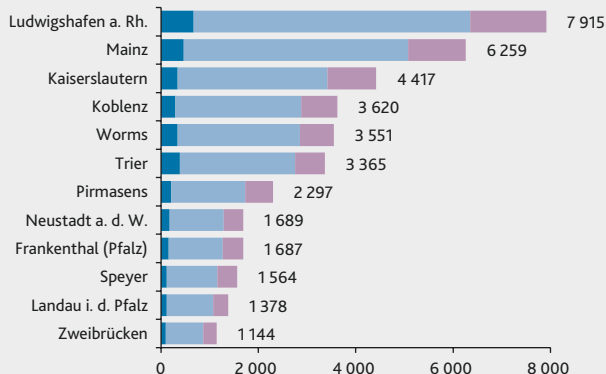


## Arbeitslose 2022 nach Altersgruppen

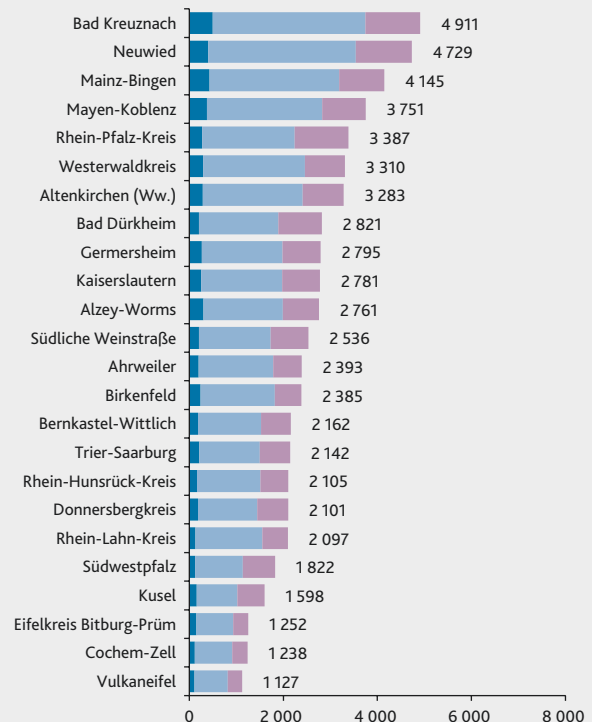
## Anzahl



## Kreisfreie Städte



## Landkreise



**T 14** Erwerbstätige am Arbeitsort und Arbeitsvolumen

| Kreisfreie Stadt (St.)<br><br>Landkreis<br><br>Land | Erwerbstätige  |                                    |                                 |                              |                               | Vollzeitäquivalente |                                    |                              | Geleistete Arbeitsstunden |                                    |                           |  |
|---|----------------|------------------------------------|---------------------------------|------------------------------|-------------------------------|---------------------|------------------------------------|------------------------------|---------------------------|------------------------------------|---------------------------|--|
|   | ins-<br>gesamt | Verände-<br>rung<br>zum<br>Vorjahr | Anteil<br>am<br>Landes-<br>wert | und zwar                     |                               | ins-<br>gesamt      | Verände-<br>rung<br>zum<br>Vorjahr | je 100<br>Erwerbs-<br>tätige | ins-<br>gesamt            | Verände-<br>rung<br>zum<br>Vorjahr | je<br>Erwerbs-<br>tätigen | Anteil der<br>Arbeit-<br>nehmer/-<br>innen |
|   |                |                                    |                                 | Arbeit-<br>nehmer/-<br>innen | marginal<br>Beschäf-<br>tigte |                     |                                    |                              |                           |                                    |                           |  |
|   |                |                                    |                                 |                              |                               |                     |                                    |                              |                           |                                    |                           |  |
|   | 2021           |                                    |                                 |                              |                               |                     |                                    |                              |                           |                                    |                           |  |
|   | 1 000<br>1     | %<br>2                             | %<br>3                          | %<br>4                       | %<br>5                        | 1 000<br>6          | %<br>7                             | Anzahl<br>8                  | Mio. Std.<br>9            | %<br>10                            | Std.<br>11                | %<br>12                                    |
| Frankenthal (Pfalz), St.                            | 25,2           | 2,7                                | 1,2                             | 91,9                         | 9,9                           | 21,8                | 3,6                                | 86,6                         | 34,0                      | 4,4                                | 1 351                     | 89,3                                       |
| Kaiserslautern, St.                                 | 71,2           | 0,8                                | 3,5                             | 93,1                         | 11,8                          | 59,7                | 1,6                                | 83,8                         | 92,5                      | 2,3                                | 1 299                     | 90,7                                       |
| Koblenz, St.  | 108,8          | 0,8                                | 5,4                             | 94,4                         | 9,1                           | 93,8                | 1,2                                | 86,2                         | 146,0                     | 1,8                                | 1 342                     | 92,6                                       |
| Landau i. d. Pfalz, St.                             | 34,2           | 2,3                                | 1,7                             | 92,0                         | 11,5                          | 28,4                | 3,2                                | 83,0                         | 44,3                      | 3,9                                | 1 296                     | 89,0                                       |
| Ludwigshafen a. Rh., St.                            | 125,7          | -0,5                               | 6,2                             | 95,3                         | 6,7                           | 111,2               | -0,0                               | 88,5                         | 170,8                     | 1,1                                | 1 359                     | 93,8                                       |
| Mainz, St.  | 160,3          | 0,4                                | 7,9                             | 93,8                         | 10,2                          | 134,6               | 1,2                                | 83,9                         | 209,8                     | 1,8                                | 1 308                     | 91,6                                       |
| Neustadt a. d. Weinstr., St.                        | 27,4           | -0,8                               | 1,4                             | 89,1                         | 13,3                          | 22,5                | -0,4                               | 82,1                         | 35,5                      | 0,2                                | 1 296                     | 84,9                                       |
| Pirmasens, St.                                      | 26,1           | -1,5                               | 1,3                             | 92,0                         | 10,4                          | 22,3                | -1,1                               | 85,3                         | 34,6                      | -0,3                               | 1 326                     | 89,1                                       |
| Speyer, St.   | 40,5           | 3,1                                | 2,0                             | 93,4                         | 8,9                           | 34,2                | 3,7                                | 84,5                         | 53,0                      | 4,4                                | 1 308                     | 91,1                                       |
| Trier, St.  | 76,3           | -0,9                               | 3,8                             | 93,2                         | 11,7                          | 63,4                | -0,5                               | 83,0                         | 98,6                      | 0,1                                | 1 291                     | 90,7                                       |
| Worms, St.  | 44,8           | -0,1                               | 2,2                             | 91,9                         | 10,4                          | 38,3                | 0,9                                | 85,4                         | 59,8                      | 1,7                                | 1 334                     | 89,0                                       |
| Zweibrücken, St.                                    | 22,4           | -0,9                               | 1,1                             | 92,6                         | 9,5                           | 19,5                | -0,4                               | 87,1                         | 30,2                      | 0,5                                | 1 349                     | 90,3                                       |
| Ahrweiler   | 53,5           | -1,3                               | 2,6                             | 88,7                         | 15,3                          | 44,4                | -0,3                               | 83,0                         | 69,8                      | 0,4                                | 1 304                     | 84,1                                       |
| Altenkirchen (Ww.)                                  | 55,4           | 0,0                                | 2,7                             | 91,2                         | 16,2                          | 46,1                | 0,4                                | 83,2                         | 72,0                      | 1,4                                | 1 299                     | 87,5                                       |
| Alzey-Worms   | 47,2           | 1,7                                | 2,3                             | 87,8                         | 14,6                          | 38,7                | 2,4                                | 81,9                         | 61,6                      | 3,0                                | 1 304                     | 82,4                                       |
| Bad Dürkheim  | 48,0           | -1,3                               | 2,4                             | 86,9                         | 17,2                          | 38,5                | -1,2                               | 80,3                         | 61,1                      | -0,6                               | 1 274                     | 81,0                                       |
| Bad Kreuznach                                       | 74,4           | 0,8                                | 3,7                             | 90,5                         | 12,8                          | 61,7                | 0,9                                | 83,0                         | 96,9                      | 1,6                                | 1 302                     | 86,6                                       |
| Bernkastel-Wittlich                                 | 58,0           | 0,6                                | 2,9                             | 90,1                         | 13,3                          | 49,0                | 1,2                                | 84,6                         | 77,0                      | 1,9                                | 1 328                     | 85,8                                       |
| Birkenfeld  | 38,2           | -0,7                               | 1,9                             | 91,0                         | 12,8                          | 32,1                | -0,5                               | 83,9                         | 50,2                      | 0,2                                | 1 314                     | 87,5                                       |
| Cochem-Zell   | 31,0           | -1,1                               | 1,5                             | 89,8                         | 13,9                          | 25,7                | -0,1                               | 82,9                         | 40,5                      | 0,3                                | 1 308                     | 85,2                                       |
| Donnersbergkreis                                    | 29,8           | -0,9                               | 1,5                             | 90,2                         | 13,6                          | 24,8                | -0,9                               | 83,5                         | 38,9                      | 0,1                                | 1 305                     | 86,3                                       |
| Eifelkreis Bitburg-Prüm                             | 41,0           | -0,4                               | 2,0                             | 88,5                         | 14,7                          | 34,4                | 0,0                                | 83,8                         | 54,3                      | 0,8                                | 1 324                     | 83,5                                       |
| Germersheim   | 60,1           | -0,5                               | 3,0                             | 91,7                         | 11,7                          | 51,7                | -0,2                               | 86,1                         | 80,3                      | 0,9                                | 1 337                     | 88,9                                       |
| Kaiserslautern                                      | 35,1           | -0,8                               | 1,7                             | 88,1                         | 15,0                          | 28,8                | -0,4                               | 82,1                         | 45,6                      | 0,3                                | 1 298                     | 83,3                                       |
| Kusel   | 19,6           | 0,0                                | 1,0                             | 88,0                         | 17,6                          | 15,6                | 0,7                                | 79,8                         | 24,7                      | 1,4                                | 1 262                     | 82,7                                       |
| Mainz-Bingen  | 82,4           | 0,8                                | 4,1                             | 89,0                         | 14,9                          | 68,1                | 0,9                                | 82,7                         | 107,4                     | 1,7                                | 1 303                     | 84,5                                       |
| Mayen-Koblenz                                       | 97,3           | 0,2                                | 4,8                             | 90,8                         | 13,6                          | 81,8                | 1,0                                | 84,0                         | 127,9                     | 1,8                                | 1 314                     | 87,2                                       |
| Neuwied   | 87,5           | 1,1                                | 4,3                             | 90,8                         | 12,3                          | 73,6                | 1,3                                | 84,2                         | 115,0                     | 2,2                                | 1 314                     | 87,4                                       |
| Rhein-Hunsrück-Kreis                                | 56,4           | -0,1                               | 2,8                             | 91,6                         | 12,1                          | 48,0                | 0,5                                | 85,0                         | 74,9                      | 1,2                                | 1 327                     | 88,3                                       |
| Rhein-Lahn-Kreis                                    | 51,0           | 1,2                                | 2,5                             | 90,4                         | 13,4                          | 42,8                | 1,9                                | 83,8                         | 67,1                      | 2,6                                | 1 314                     | 86,8                                       |
| Rhein-Pfalz-Kreis                                   | 44,5           | -1,0                               | 2,2                             | 88,1                         | 19,4                          | 35,5                | -0,1                               | 79,8                         | 56,6                      | 0,7                                | 1 272                     | 82,9                                       |
| Südliche Weinstraße                                 | 46,0           | -1,3                               | 2,3                             | 88,7                         | 14,6                          | 38,0                | -0,8                               | 82,6                         | 60,0                      | -0,1                               | 1 304                     | 83,7                                       |
| Südwestpfalz  | 23,5           | -0,8                               | 1,2                             | 86,0                         | 17,3                          | 18,9                | -0,2                               | 80,7                         | 30,0                      | 0,6                                | 1 277                     | 79,8                                       |
| Trier-Saarburg                                      | 50,4           | 3,6                                | 2,5                             | 88,6                         | 21,5                          | 40,0                | 3,1                                | 79,4                         | 63,3                      | 3,6                                | 1 257                     | 82,9                                       |
| Vulkaneifel   | 30,7           | -1,3                               | 1,5                             | 91,0                         | 14,3                          | 25,8                | -0,8                               | 83,9                         | 40,3                      | -0,1                               | 1 313                     | 87,3                                       |
| Westerwaldkreis                                     | 99,7           | -1,7                               | 4,9                             | 90,9                         | 14,6                          | 83,7                | -0,7                               | 83,9                         | 130,6                     | 0,2                                | 1 310                     | 87,4                                       |
| Rheinland-Pfalz                                     | 2 023,6        | 0,1                                | 100                             | 91,2                         | 12,8                          | 1 697,5             | 0,6                                | 83,9                         | 2 655,0                   | 1,4                                | 1 312                     | 87,7                                       |
| Zum Vergleich 2020                                  | 2 021,7        | -1,2                               | 100                             | 90,9                         | 13,3                          | 1 686,9             | -0,8                               | 83,4                         | 2 618,4                   | -4,7                               | 1 295                     | 87,5                                       |
| Kreisfreie Städte                                   | 762,9          | 0,3                                | 37,7                            | 93,5                         | 9,8                           | 649,6               | 0,9                                | 85,1                         | 1 009,1                   | 1,7                                | 1 323                     | 91,2                                       |
| Zum Vergleich 2020                                  | 760,4          | -1,2                               | 37,6                            | 93,3                         | 10,4                          | 643,5               | -0,8                               | 84,6                         | 992,3                     | -4,5                               | 1 305                     | 91,1                                       |
| Minimum   | 22,4           | -1,5                               | 1,1                             | 89,1                         | 6,7                           | 19,5                | -1,1                               | 82,1                         | 30,2                      | -0,3                               | 1 291                     | 84,9                                       |
| Maximum   | 160,3          | 3,1                                | 7,9                             | 95,3                         | 13,3                          | 134,6               | 3,7                                | 88,5                         | 209,8                     | 4,4                                | 1 359                     | 93,8                                       |
| Landkreise  | 1 260,7        | -0,0                               | 62,3                            | 89,8                         | 14,6                          | 1 047,9             | 0,4                                | 83,1                         | 1 645,9                   | 1,2                                | 1 306                     | 85,6                                       |
| Zum Vergleich 2020                                  | 1 261,2        | -1,2                               | 62,4                            | 89,5                         | 15,0                          | 1 043,4             | -0,8                               | 82,7                         | 1 626,2                   | -4,7                               | 1 289                     | 85,4                                       |
| Minimum   | 19,6           | -1,7                               | 1,0                             | 86,0                         | 11,7                          | 15,6                | -1,2                               | 79,4                         | 24,7                      | -0,6                               | 1 257                     | 79,8                                       |
| Maximum   | 99,7           | 3,6                                | 4,9                             | 91,7                         | 21,5                          | 83,7                | 3,1                                | 86,1                         | 130,6                     | 3,6                                | 1 337                     | 88,9                                       |

**T 14 Anmerkungen zu den Spalten**

- 1–5** Siehe „Anmerkungen zu den Spalten“ von Tabelle 15, Spalten 1–10.
- 5** Anteil von nicht voll sozialversicherungspflichtig beschäftigten Arbeitnehmern/-innen an den Erwerbstätigen, die in einem einwöchigen Berichtszeitraum wenigstens eine Stunde gegen Entgelt gearbeitet haben (das sind ausschließlich geringfügig Beschäftigte und solche in Arbeitsgelegenheiten [»Ein-Euro-Jobs«]).
- 6–8** Erwerbstätige in Vollbeschäftigten-Einheiten; die verschiedenen Erwerbstätigen-Gruppen werden nach dem Maß ihrer Beteiligung am Erwerbsprozess gewichtet.
- 9–12** Das Arbeitsvolumen umfasst die am Arbeitsort tatsächlich geleistete Arbeitszeit aller Erwerbstätigen. Bezahlte, aber nicht geleistete Arbeitsstunden gehören nicht dazu (wie Jahresurlaub, Elternzeit, Feiertage, Kurzarbeit oder krankheitsbedingte Abwesenheit). Unternehmensspezifische Sonderregelungen zu den tariflichen Arbeitszeiten sind nicht berücksichtigt.
- 8, 11** Die Höhe der Quoten hängt davon ab, welchen Stellenwert Teilzeittätigkeiten oder geringfügige Beschäftigungsverhältnisse in den Gebieten haben.

**Datenbasis**

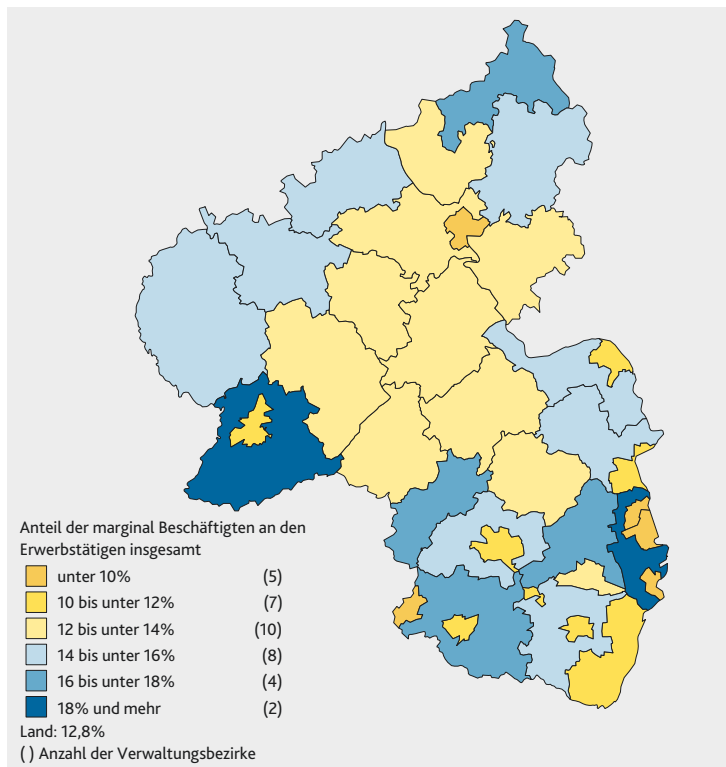
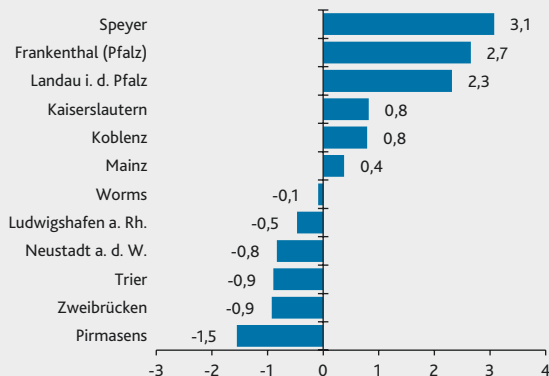
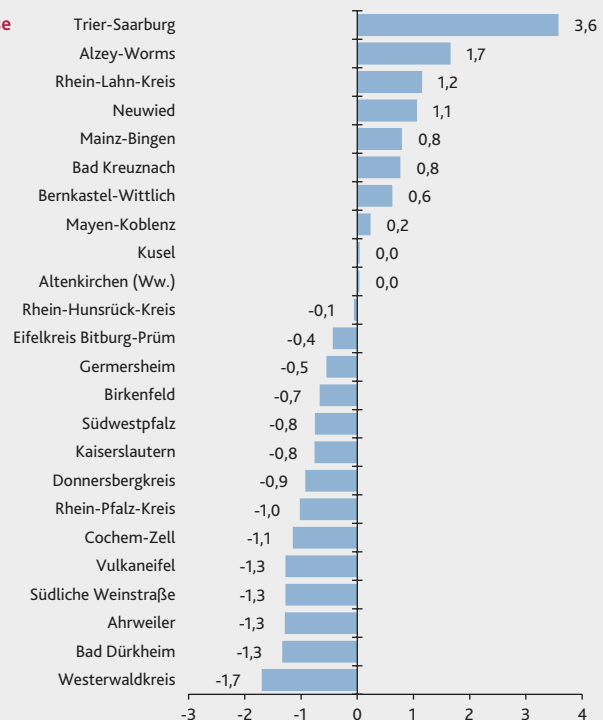
- 1–12** Arbeitskreis „Erwerbstätigenrechnung der Länder“; eigene Berechnungen; Berechnungsstand des Statistischen Bundesamtes August 2022

**Periodizität**

- 1–12** jährlich

**Nächste Aktualisierung**

- 1–5** 4. Quartal 2023  
**6–12** 2. Quartal 2024

**Marginal Beschäftigte am Arbeitsort 2021****Erwerbstätige am Arbeitsort 2021****Veränderung zum Vorjahr  
in %****Kreisfreie Städte****Landkreise**

**T 15** Erwerbstätige am Arbeitsort nach Wirtschaftsbereichen

| Kreisfreie Stadt (St.)<br><br>Landkreis<br><br>Land | Insgesamt          |                         | Anteil der Erwerbstätigen im jeweiligen Wirtschaftsbereich an den Erwerbstätigen insgesamt |                        |                                |                 |                         |  |   |   |
|---|--------------------|-------------------------|--|------------------------|--------------------------------|-----------------|-------------------------|--|---|---|
|   | Erwerbs-<br>tätige | Arbeits-<br>platzdichte | Land-<br>und<br>Forstwirt-<br>schaft,<br>Fischerei   | produzierendes Gewerbe |                                |                 | Dienstleistungsbereiche |  |   |   |
|   |                    |                         |  | zusam-<br>men          | darunter                       |                 | zusam-<br>men           | davon  |   |   |
|   |                    |                         |  |                        | verarbei-<br>tendes<br>Gewerbe | Bau-<br>gewerbe |                         | Handel,<br>Verkehr,<br>Gastgewerbe,<br>Information<br>und Kommu-<br>nikation | Finanz-, Ver-<br>sicherungs-,<br>Unternehmens-<br>dienstleister,<br>Grundstücks-,<br>Wohnungs-<br>wesen | öffentliche<br>und sonstige<br>Dienstleister,<br>Erziehung,<br>Gesundheit |
|   |                    |                         |  |                        |                                |                 |                         |  |   |   |
| 2021  |                    |                         |  |                        |                                |                 |                         |  |   |   |
|   | 1 000<br>1         | Anzahl<br>2             | %<br>3   | %<br>4                 | %<br>5                         | %<br>6          | %<br>7                  | %<br>8   | %<br>9  | %<br>10   |
| Frankenthal (Pfalz), St.                            | 25,2               | 825                     | 1,0  | 24,8                   | 18,3                           | 5,2             | 74,3                    | 29,5   | 14,3  | 30,4  |
| Kaiserslautern, St.                                 | 71,2               | 1 078                   | 0,1  | 17,8                   | 12,9                           | 3,5             | 82,1                    | 24,0   | 18,6  | 39,4  |
| Koblenz, St.  | 108,8              | 1 467                   | 0,2  | 11,7                   | 7,7                            | 2,8             | 88,1                    | 25,0   | 18,8  | 44,4  |
| Landau i. d. Pfalz, St.                             | 34,2               | 1 086                   | 1,0  | 14,5                   | 9,0                            | 4,1             | 84,5                    | 24,8   | 17,6  | 42,0  |
| Ludwigshafen a. Rh., St.                            | 125,7              | 1 116                   | 0,3  | 42,4                   | 36,2                           | 4,6             | 57,3                    | 17,3   | 13,9  | 26,2  |
| Mainz, St.  | 160,3              | 1 062                   | 0,2  | 10,2                   | 6,0                            | 2,8             | 89,5                    | 27,2   | 18,0  | 44,4  |
| Neustadt a. d. Weinstr., St.                        | 27,4               | 833                     | 2,6  | 14,0                   | 6,7                            | 6,4             | 83,4                    | 25,3   | 15,7  | 42,4  |
| Pirmasens, St.                                      | 26,1               | 1 065                   | 0,2  | 23,9                   | 17,7                           | 4,9             | 75,9                    | 24,3   | 14,4  | 37,2  |
| Speyer, St.   | 40,5               | 1 259                   | 0,1  | 18,4                   | 13,7                           | 3,7             | 81,5                    | 22,4   | 16,9  | 42,2  |
| Trier, St.  | 76,3               | 992                     | 0,5  | 15,5                   | 9,1                            | 3,6             | 84,0                    | 24,1   | 13,2  | 46,7  |
| Worms, St.  | 44,8               | 832                     | 1,1  | 23,6                   | 15,1                           | 5,9             | 75,3                    | 27,8   | 15,9  | 31,7  |
| Zweibrücken, St.                                    | 22,4               | 1 042                   | 0,6  | 29,0                   | 23,1                           | 4,0             | 70,4                    | 23,1   | 13,2  | 34,1  |
| Ahrweiler   | 53,5               | 669                     | 2,5  | 24,2                   | 15,2                           | 8,3             | 73,4                    | 28,0   | 11,2  | 34,1  |
| Altenkirchen (Ww.)                                  | 55,4               | 680                     | 1,3  | 37,6                   | 28,6                           | 8,3             | 61,1                    | 22,0   | 10,2  | 28,8  |
| Alzey-Worms   | 47,2               | 559                     | 6,2  | 23,5                   | 13,4                           | 8,8             | 70,4                    | 24,0   | 15,7  | 30,6  |
| Bad Dürkheim  | 48,0               | 580                     | 5,8  | 18,9                   | 11,1                           | 6,9             | 75,3                    | 26,4   | 13,8  | 35,2  |
| Bad Kreuznach                                       | 74,4               | 751                     | 2,4  | 24,5                   | 17,1                           | 6,4             | 73,1                    | 24,1   | 12,7  | 36,3  |
| Berncastel-Wittlich                                 | 58,0               | 818                     | 4,1  | 33,8                   | 25,3                           | 7,6             | 62,0                    | 22,3   | 10,4  | 29,3  |
| Birkenfeld  | 38,2               | 765                     | 1,0  | 28,3                   | 19,4                           | 7,5             | 70,7                    | 19,7   | 10,2  | 40,8  |
| Cochem-Zell   | 31,0               | 805                     | 3,8  | 19,3                   | 10,0                           | 8,6             | 76,9                    | 26,1   | 10,7  | 40,1  |
| Donnersbergkreis                                    | 29,8               | 620                     | 2,2  | 31,5                   | 24,7                           | 5,9             | 66,3                    | 17,6   | 12,4  | 36,3  |
| Eifelkreis Bitburg-Prüm                             | 41,0               | 632                     | 3,7  | 34,2                   | 24,4                           | 8,7             | 62,1                    | 23,4   | 8,9   | 29,9  |
| Germersheim   | 60,1               | 717                     | 2,8  | 41,5                   | 34,9                           | 5,2             | 55,7                    | 21,5   | 10,4  | 23,8  |
| Kaiserslautern                                      | 35,1               | 529                     | 1,3  | 24,1                   | 11,6                           | 10,3            | 74,6                    | 25,4   | 10,4  | 38,8  |
| Kusel   | 19,6               | 452                     | 2,1  | 23,3                   | 14,4                           | 8,0             | 74,6                    | 22,7   | 11,9  | 39,9  |
| Mainz-Bingen  | 82,4               | 609                     | 3,4  | 25,3                   | 16,7                           | 7,6             | 71,2                    | 27,5   | 15,4  | 28,3  |
| Mayen-Koblenz                                       | 97,3               | 712                     | 1,0  | 27,3                   | 19,2                           | 6,5             | 71,7                    | 27,3   | 11,5  | 32,9  |
| Neuwied   | 87,5               | 756                     | 0,9  | 31,1                   | 22,7                           | 7,0             | 68,1                    | 21,7   | 13,6  | 32,8  |
| Rhein-Hunsrück-Kreis                                | 56,4               | 865                     | 1,5  | 29,8                   | 20,1                           | 8,8             | 68,7                    | 23,2   | 12,1  | 33,4  |
| Rhein-Lahn-Kreis                                    | 51,0               | 664                     | 1,1  | 24,3                   | 17,0                           | 6,6             | 74,6                    | 20,7   | 9,8   | 44,1  |
| Rhein-Pfalz-Kreis                                   | 44,5               | 461                     | 7,6  | 23,1                   | 9,6                            | 11,0            | 69,3                    | 27,0   | 14,7  | 27,6  |
| Südliche Weinstraße                                 | 46,0               | 661                     | 6,1  | 25,4                   | 17,8                           | 6,7             | 68,5                    | 22,0   | 13,4  | 33,1  |
| Südwestpfalz  | 23,5               | 401                     | 2,1  | 29,6                   | 18,1                           | 11,0            | 68,2                    | 29,3   | 8,8   | 30,0  |
| Trier-Saarburg                                      | 50,4               | 519                     | 4,2  | 31,2                   | 21,4                           | 9,0             | 64,5                    | 24,4   | 10,1  | 30,0  |
| Vulkaneifel   | 30,7               | 812                     | 2,1  | 28,1                   | 19,5                           | 7,5             | 69,8                    | 23,2   | 8,3   | 38,2  |
| Westerwaldkreis                                     | 99,7               | 764                     | 0,8  | 33,6                   | 23,2                           | 9,1             | 65,6                    | 24,5   | 13,5  | 27,6  |
| Rheinland-Pfalz                                     | 2 023,6            | 772                     | 1,9  | 25,4                   | 17,7                           | 6,3             | 72,8                    | 24,1   | 13,6  | 35,0  |
| Zum Vergleich 2020                                  | 2 021,7            | 767                     | 1,9  | 25,3                   | 17,8                           | 6,2             | 72,7                    | 24,5   | 13,5  | 34,8  |
| Kreisfreie Städte                                   | 762,9              | 1 078                   | 0,4  | 20,0                   | 14,6                           | 3,8             | 79,5                    | 24,1   | 16,3  | 39,1  |
| Zum Vergleich 2020                                  | 760,4              | 1 068                   | 0,5  | 20,2                   | 14,8                           | 3,8             | 79,4                    | 24,6   | 16,1  | 38,7  |
| Minimum   | 22,4               | 825                     | 0,1  | 10,2                   | 6,0                            | 2,8             | 57,3                    | 17,3   | 13,2  | 26,2  |
| Maximum   | 160,3              | 1 467                   | 2,6  | 42,4                   | 36,2                           | 6,4             | 89,5                    | 29,5   | 18,8  | 46,7  |
| Landkreise  | 1 260,7            | 659                     | 2,7  | 28,6                   | 19,6                           | 7,8             | 68,7                    | 24,1   | 12,0  | 32,6  |
| Zum Vergleich 2020                                  | 1 261,2            | 656                     | 2,8  | 28,5                   | 19,6                           | 7,7             | 68,7                    | 24,5   | 11,9  | 32,4  |
| Minimum   | 19,6               | 401                     | 0,8  | 18,9                   | 9,6                            | 5,2             | 55,7                    | 17,6   | 8,3   | 23,8  |
| Maximum   | 99,7               | 865                     | 7,6  | 41,5                   | 34,9                           | 11,0            | 76,9                    | 29,3   | 15,7  | 44,1  |

## T 15 Anmerkungen zu den Spalten

- 1–10** Die Erwerbstätigkeit wird als jahresdurchschnittliche Größe nach dem Inlandskonzept (Arbeitsortkonzept) dargestellt. Erfasst werden alle Personen, die innerhalb eines Wirtschaftsgebietes einer oder mehreren Erwerbstätigkeiten nachgehen, unabhängig von ihrem Wohnort und der Dauer der tatsächlich geleisteten oder vertragsmäßig zu leistenden Arbeitszeit. Nach der Stellung im Beruf wird unterschieden zwischen Selbstständigen und mithelfenden Familienangehörigen sowie Arbeitnehmern/-innen (Arbeiter/-innen, Angestellte, Beamte/-innen; eingeschlossen sind die marginal Beschäftigten). Nicht erfasst werden Erwerbstätige des Abschnitts U der Wirtschaftszweigsystematik (WZ 2008) „Exterritoriale Organisationen und Körperschaften“. Vgl. Übersichten zur Wirtschaftszweigsystematik im Anhang.
- 2** Erwerbstätige am Arbeitsort je 1 000 Einwohner/-innen im erwerbsfähigen Alter von 15 bis unter 65 Jahren.
- 3–10** Jeweils Anteil an den Erwerbstätigen insgesamt.
- 4** Abschnitte B bis F der WZ 2008.
- 8** Abschnitte G bis J der WZ 2008.
- 9** Abschnitte K bis N der WZ 2008.
- 10** Abschnitte O bis T der WZ 2008.

## Datenbasis

- 1–10** Arbeitskreis „Erwerbstätigenrechnung der Länder, eigene Berechnungen; Berechnungsstand des Statistischen Bundesamtes August 2022

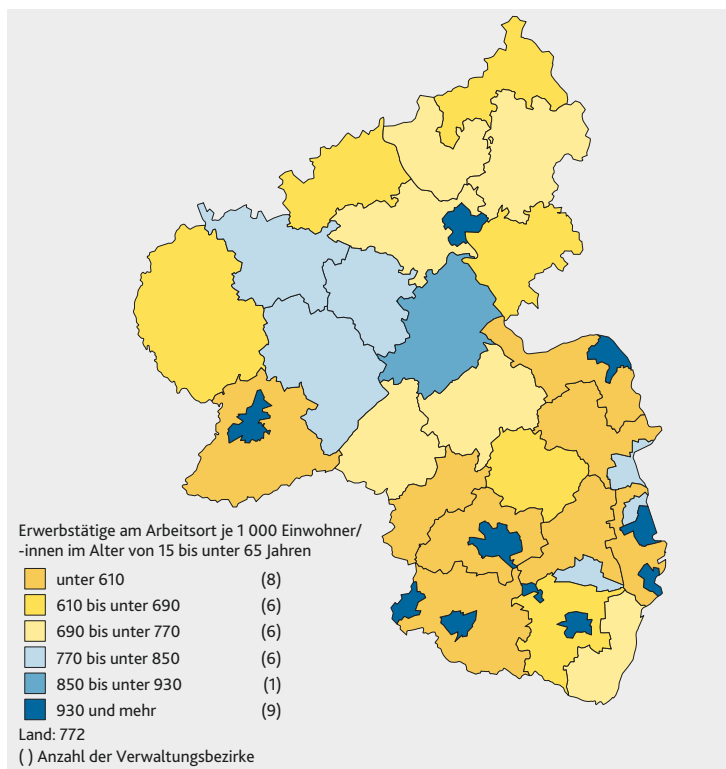
## Periodizität

- 1–10** jährlich

## Nächste Aktualisierung

- 1–10** 4. Quartal 2023

## Arbeitsplatzdichte 2021

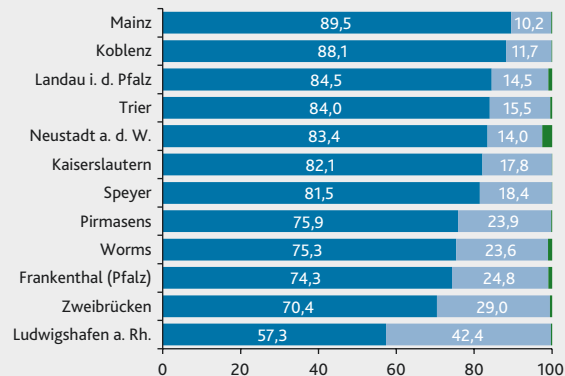


## Erwerbstätige am Arbeitsort 2021 nach Wirtschaftssektoren

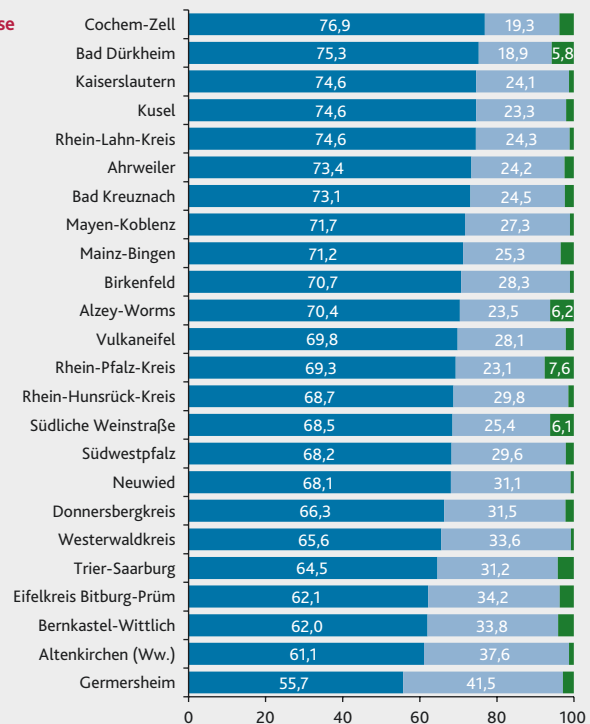
## Anteile in %

- Dienstleistungsbereiche (Sortiermerkmal)
- Produzierendes Gewerbe
- Land- und Forstwirtschaft, Fischerei

## Kreisfreie Städte



## Landkreise



## T 16

## Allgemeinbildende Schulen, Schülerinnen und Schüler (Migrationshintergrund, Teilnahme an Ganztagsangeboten)

| Kreisfreie Stadt (St.)<br><br>Landkreis<br><br>Land | Schulen | Klassen | Schülerinnen und Schüler |          |                           |         |          |   |                |                            |                                       |      |
|---|---------|---------|--------------------------|----------|---------------------------|---------|----------|---|----------------|----------------------------|---------------------------------------|------|
|   |         |         | ins-<br>gesamt           | weiblich | mit Migrationshintergrund |         |          |   |                |                            | mit Teilnahme an<br>Ganztagsangeboten |      |
|   |         |         |                          |          | zusammen                  |         | weiblich | aus-<br>ländische<br>Staatsan-<br>gehörigkeit | insge-<br>samt | in der<br>Primar-<br>stufe |                                       |      |
|   |         |         |                          |          |                           |         |          |   |                |                            |                                       |      |
| Schuljahr 2022/23                                   |         |         |                          |          |                           |         |          |   |                |                            |                                       |      |
| Anzahl  | Anzahl  | Anzahl  | Anzahl                   | %        | Anzahl                    | %       | Anzahl   | %   | Anzahl         | %                          | %                                     |      |
| 1   | 2       | 3       | 4                        | 5        | 6                         | 7       | 8        | 9   | 10             | 11                         | 12                                    |      |
| Frankenthal (Pfalz), St.                            | 20      | 332     | 7 686                    | 3 780    | 49,2                      | 2 588   | 33,7     | 1 222   | 47,2           | 1 161                      | 32,7                                  | 62,1 |
| Kaiserslautern, St.                                 | 33      | 471     | 11 924                   | 6 055    | 50,8                      | 3 718   | 31,2     | 1 814   | 48,8           | 2 076                      | 25,0                                  | 60,6 |
| Koblenz, St.  | 42      | 510     | 12 852                   | 6 335    | 49,3                      | 4 064   | 31,6     | 1 966   | 48,4           | 2 184                      | 27,3                                  | 65,1 |
| Landau i. d. Pfalz, St.                             | 23      | 360     | 8 200                    | 4 201    | 51,2                      | 1 461   | 17,8     | 731   | 50,0           | 733                        | 33,0                                  | 66,3 |
| Ludwigshafen a. Rh., St.                            | 43      | 832     | 19 602                   | 9 764    | 49,8                      | 10 742  | 54,8     | 5 267   | 49,0           | 4 628                      | 28,0                                  | 37,5 |
| Mainz, St.  | 48      | 833     | 23 274                   | 11 534   | 49,6                      | 8 086   | 34,7     | 3 943   | 48,8           | 3 059                      | 40,8                                  | 66,2 |
| Neustadt a. d. Weinstr., St.                        | 18      | 223     | 5 305                    | 2 654    | 50,0                      | 1 248   | 23,5     | 596   | 47,8           | 665                        | 25,6                                  | 55,9 |
| Pirmasens, St.                                      | 17      | 213     | 4 629                    | 2 260    | 48,8                      | 1 270   | 27,4     | 598   | 47,1           | 786                        | 35,7                                  | 62,4 |
| Speyer, St.   | 20      | 296     | 8 024                    | 4 167    | 51,9                      | 2 121   | 26,4     | 1 083   | 51,1           | 820                        | 24,1                                  | 66,4 |
| Trier, St.  | 42      | 523     | 12 641                   | 6 375    | 50,4                      | 3 135   | 24,8     | 1 536   | 49,0           | 1 813                      | 32,2                                  | 63,6 |
| Worms, St.  | 24      | 388     | 9 441                    | 4 732    | 50,1                      | 3 652   | 38,7     | 1 861   | 51,0           | 1 707                      | 21,2                                  | 35,0 |
| Zweibrücken, St.                                    | 14      | 179     | 4 231                    | 2 173    | 51,4                      | 966     | 22,8     | 475   | 49,2           | 522                        | 23,1                                  | 54,9 |
| Ahrweiler   | 45      | 537     | 11 894                   | 5 881    | 49,4                      | 2 750   | 23,1     | 1 385   | 50,4           | 1 438                      | 32,8                                  | 52,2 |
| Altenkirchen (Ww.)                                  | 42      | 536     | 12 976                   | 6 454    | 49,7                      | 2 859   | 22,0     | 1 383   | 48,4           | 1 393                      | 21,6                                  | 40,9 |
| Alzey-Worms   | 46      | 572     | 13 940                   | 6 865    | 49,2                      | 3 197   | 22,9     | 1 528   | 47,8           | 1 757                      | 32,7                                  | 51,3 |
| Bad Dürkheim  | 50      | 518     | 11 532                   | 5 599    | 48,6                      | 2 261   | 19,6     | 1 105   | 48,9           | 1 247                      | 33,8                                  | 56,2 |
| Bad Kreuznach                                       | 60      | 733     | 17 453                   | 8 631    | 49,5                      | 4 550   | 26,1     | 2 240   | 49,2           | 2 224                      | 29,5                                  | 43,6 |
| Bernkastel-Wittlich                                 | 60      | 518     | 11 629                   | 5 750    | 49,4                      | 2 961   | 25,5     | 1 458   | 49,2           | 1 788                      | 31,2                                  | 54,2 |
| Birkenfeld  | 27      | 326     | 7 264                    | 3 592    | 49,4                      | 1 917   | 26,4     | 932   | 48,6           | 1 287                      | 29,8                                  | 47,4 |
| Cochem-Zell   | 31      | 250     | 5 209                    | 2 520    | 48,4                      | 1 021   | 19,6     | 513   | 50,2           | 665                        | 33,9                                  | 48,8 |
| Donnersbergkreis                                    | 32      | 375     | 8 517                    | 4 141    | 48,6                      | 1 755   | 20,6     | 840   | 47,9           | 913                        | 38,9                                  | 53,4 |
| Eifelkreis Bitburg-Prüm                             | 48      | 480     | 10 688                   | 5 152    | 48,2                      | 2 301   | 21,5     | 1 088   | 47,3           | 1 625                      | 30,1                                  | 50,1 |
| Germersheim   | 44      | 526     | 12 741                   | 6 190    | 48,6                      | 3 818   | 30,0     | 1 863   | 48,8           | 1 500                      | 35,7                                  | 57,5 |
| Kaiserslautern                                      | 42      | 484     | 10 697                   | 5 132    | 48,0                      | 2 484   | 23,2     | 1 225   | 49,3           | 1 489                      | 31,2                                  | 52,8 |
| Kusel   | 29      | 272     | 5 775                    | 2 893    | 50,1                      | 1 193   | 20,7     | 632   | 53,0           | 628                        | 30,1                                  | 50,1 |
| Mainz-Bingen  | 64      | 971     | 23 482                   | 11 555   | 49,2                      | 5 350   | 22,8     | 2 536   | 47,4           | 2 873                      | 33,2                                  | 59,2 |
| Mayen-Koblenz                                       | 91      | 936     | 21 150                   | 10 744   | 50,8                      | 5 200   | 24,6     | 2 557   | 49,2           | 2 573                      | 26,2                                  | 50,2 |
| Neuwied   | 71      | 948     | 20 042                   | 9 697    | 48,4                      | 4 975   | 24,8     | 2 373   | 47,7           | 2 483                      | 28,9                                  | 50,3 |
| Rhein-Hunsrück-Kreis                                | 39      | 473     | 10 983                   | 5 391    | 49,1                      | 2 669   | 24,3     | 1 328   | 49,8           | 1 464                      | 29,2                                  | 51,7 |
| Rhein-Lahn-Kreis                                    | 43      | 539     | 12 798                   | 6 314    | 49,3                      | 2 850   | 22,3     | 1 423   | 49,9           | 1 607                      | 32,0                                  | 48,5 |
| Rhein-Pfalz-Kreis                                   | 41      | 568     | 12 751                   | 6 037    | 47,3                      | 3 503   | 27,5     | 1 680   | 48,0           | 1 443                      | 44,4                                  | 56,6 |
| Südliche Weinstraße                                 | 38      | 451     | 10 199                   | 4 907    | 48,1                      | 1 901   | 18,6     | 940   | 49,4           | 1 147                      | 27,5                                  | 46,4 |
| Südwestpfalz  | 35      | 319     | 6 999                    | 3 436    | 49,1                      | 841     | 12,0     | 404   | 48,0           | 559                        | 43,2                                  | 54,4 |
| Trier-Saarburg                                      | 63      | 637     | 13 820                   | 6 704    | 48,5                      | 2 634   | 19,1     | 1 281   | 48,6           | 1 581                      | 35,5                                  | 57,0 |
| Vulkaneifel   | 24      | 273     | 5 793                    | 2 873    | 49,6                      | 832     | 14,4     | 391   | 47,0           | 565                        | 36,1                                  | 46,9 |
| Westerwaldkreis                                     | 82      | 919     | 20 132                   | 9 776    | 48,6                      | 4 517   | 22,4     | 2 230   | 49,4           | 2 317                      | 40,6                                  | 52,1 |
| Rheinland-Pfalz                                     | 1 491   | 18 321  | 426 273                  | 210 264  | 49,3                      | 111 390 | 26,1     | 54 427  | 48,9           | 56 720                     | 31,9                                  | 52,9 |
| Zum Vergleich 2021/22                               | 1 491   | 18 047  | 411 823                  | 203 439  | 49,4                      | 98 302  | 23,9     | 48 000  | 48,8           | 45 048                     | 30,7                                  | 50,0 |
| Kreisfreie Städte                                   | 344     | 5 160   | 127 809                  | 64 030   | 50,1                      | 43 051  | 33,7     | 21 092  | 49,0           | 20 154                     | 30,3                                  | 56,2 |
| Zum Vergleich 2021/22                               | 344     | 5 091   | 124 342                  | 62 392   | 50,2                      | 39 511  | 31,8     | 19 355  | 49,0           | 16 971                     | 29,3                                  | 54,2 |
| Minimum   | 14      | 179     | 4 231                    | 2 173    | 48,8                      | 966     | 17,8     | 475   | 47,1           | 522                        | 21,2                                  | 35,0 |
| Maximum   | 48      | 833     | 23 274                   | 11 534   | 51,9                      | 10 742  | 54,8     | 5 267   | 51,1           | 4 628                      | 40,8                                  | 66,4 |
| Landkreise  | 1 147   | 13 161  | 298 464                  | 146 234  | 49,0                      | 68 339  | 22,9     | 33 335  | 48,8           | 36 566                     | 32,5                                  | 51,8 |
| Zum Vergleich 2021/22                               | 1 147   | 12 956  | 287 481                  | 141 047  | 49,1                      | 58 791  | 20,5     | 28 645  | 48,7           | 28 077                     | 31,3                                  | 48,6 |
| Minimum   | 24      | 250     | 5 209                    | 2 520    | 47,3                      | 832     | 12,0     | 391   | 47,0           | 559                        | 21,6                                  | 40,9 |
| Maximum   | 91      | 971     | 23 482                   | 11 555   | 50,8                      | 5 350   | 30,0     | 2 557   | 53,0           | 2 873                      | 44,4                                  | 59,2 |

## T 16 Anmerkungen zu den Spalten

- 1–12** Allgemeinbildende Schulen einschließlich Kollegs und Abendgymnasien (ohne angeschlossene Schul- und Förderschulkinderärten); Nachweis der Merkmale nach dem Sitz der Schule.
- 2** Ohne Kollegs und Abendgymnasien; bei Gymnasien und integrierten Gesamtschulen ohne Sekundarstufe II, da der Unterricht überwiegend nicht im Klassenverbund erteilt wird.
- 4, 8** Angaben zum „Dritten Geschlecht“ (Merkmalsausprägungen „divers“ und „ohne Eintrag“), die zur Wahrung der Geheimhaltung nicht explizit veröffentlicht werden können, werden per Zufallsprinzip den Kategorien „männlich“ und „weiblich“ zugeordnet.
- 5, 9** Für den Nachweis „weiblich“ wird in der jeweils benachbarten Spalte für Schülerinnen insgesamt der Anteil an den Schülerinnen und Schülern insgesamt und für die Zahl der Schülerinnen mit Migrationshintergrund ihr Anteil an den Schülerinnen und Schülern mit Migrationshintergrund berechnet.
- 6–10** Zu den Schülerinnen und Schülern mit Migrationshintergrund zählen Kinder und Jugendliche, die eine nicht deutsche Staatsbürgerschaft besitzen, im Ausland geboren wurden und/oder im familiären und häuslichen Umfeld überwiegend kein Deutsch sprechen.
- 11, 12** Die Formen der „Ganztagsangebots“ wurden zum Schuljahr 2019/2020 erweitert. Unverändert blieben die Angebotsform, die verpflichtende Form, die offene Form und die Betreuende Grundschule mit einem Betreuungsumfang von mindestens drei Tagen à sieben Zeitstunden pro Woche. Zusätzlich stehen den Schülerinnen und Schülern nun die Formen der „Betreuung aufgrund individueller Stundetafel“, die „sonstige Form der Betreuung“ und die „außerschulische Betreuung in Kooperation“ (z.B. Hort) zur Verfügung.
- 12** Ganztagsbetreuung in den Klassenstufen 1 bis 4.

### Datenbasis

**1–12** Statistik der allgemeinbildenden Schulen

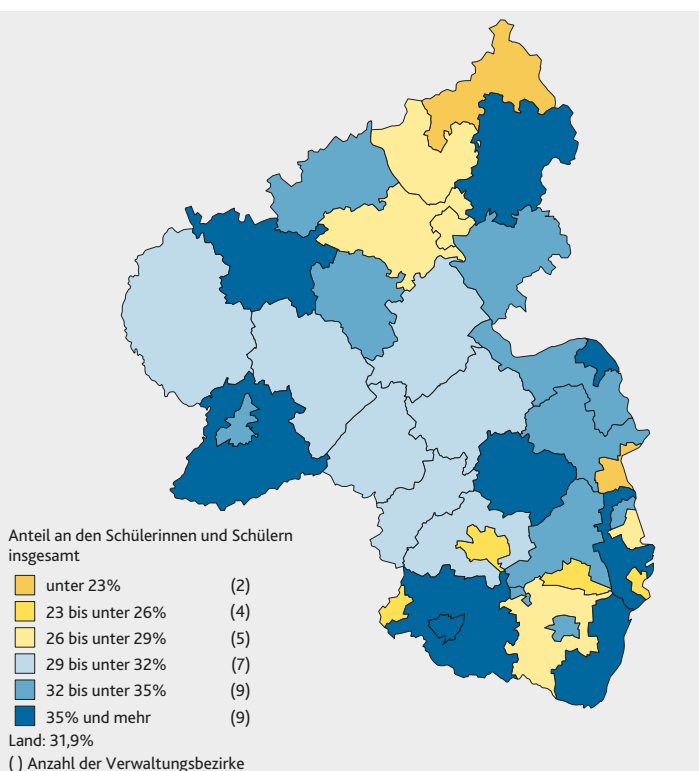
### Periodizität

**1–12** jährlich

### Nächste Aktualisierung

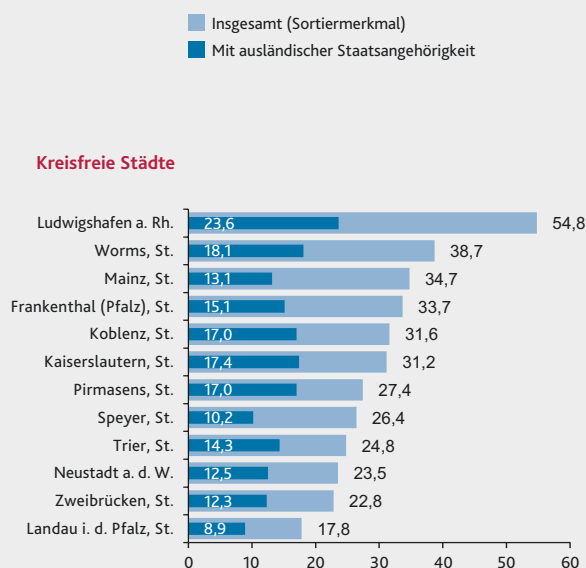
**1–12** 1. Quartal 2024

## Schülerinnen und Schüler am Schulsitz mit Ganztagsbetreuung im Schuljahr 2022/2023

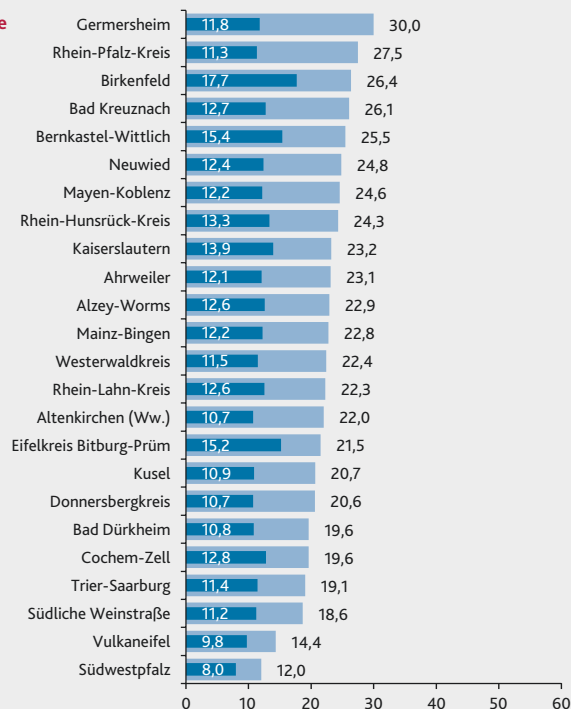


## Schülerinnen und Schüler mit Migrationshintergrund an allgemeinbildenden Schulen im Schuljahr 2022/23

### Anteile an den Schülerinnen und Schülern insgesamt in %



### Landkreise





| Kreisfreie Stadt (St.)<br><br>Landkreis<br><br>Land | Einschulungen     |   | Zugänge aus Grundschulen an weiterführenden Schulen |                      |             | Schulentlassene |                  |                 |  |   |                                |
|---|-------------------|---|---|----------------------|-------------|-----------------|------------------|-----------------|--|---|--------------------------------|
|   | insgesamt         | Veränderung gegenüber dem Schuljahr 2012/13 | insgesamt   | darunter             |             | insgesamt       | ohne Berufsreife | mit Berufsreife | mit qualifiziertem Sekundarabschluss I | mit Fachhochschulreife (schulischer Teil) | mit allgemeiner Hochschulreife |
|   |                   |   |   | Real-<br>schule plus | Gymnasium   |                 |                  |                 |  |   |                                |
|   |                   |   |   |                      |             |                 |                  |                 |  |   |                                |
|   | Schuljahr 2022/23 |   |   |                      |             | 2022            |                  |                 |  |   |                                |
| Anzahl<br>1   | %<br>2            | Anzahl<br>3                                 | %<br>4  | %<br>5               | Anzahl<br>6 | %<br>7          | %<br>8           | %<br>9          | %<br>10                                | %<br>11                                   |                                |
| Frankenthal (Pfalz), St.                            | 594               | 27,5  | 657   | 28,9                 | 50,8        | 730             | 6,7              | 14,0            | 36,0                                   | 2,2                                       | 41,1                           |
| Kaiserslautern, St.                                 | 884               | 17,2  | 1 097   | 12,2                 | 65,1        | 1 119           | 8,1              | 13,8            | 27,9                                   | 5,0                                       | 45,2                           |
| Koblenz, St.  | 1 019             | 36,2  | 1 118   | 26,9                 | 60,9        | 1 387           | 7,7              | 13,4            | 30,4                                   | 4,8                                       | 43,6                           |
| Landau i. d. Pfalz, St.                             | 523               | 17,0  | 764   | 11,5                 | 64,4        | 863             | 10,0             | 10,9            | 30,9                                   | 4,4                                       | 43,8                           |
| Ludwigshafen a. Rh., St.                            | 1 884             | 30,6  | 1 550   | 32,3                 | 38,8        | 1 807           | 10,0             | 23,4            | 30,2                                   | 4,9                                       | 31,5                           |
| Mainz, St.  | 1 918             | 21,7  | 1 962   | 13,0                 | 60,9        | 1 960           | 4,0              | 11,3            | 25,6                                   | 5,6                                       | 53,4                           |
| Neustadt a. d. Weinstr., St.                        | 547               | 34,7  | 415   | 17,6                 | 79,5        | 473             | 9,3              | 13,3            | 13,7                                   | 3,8                                       | 59,8                           |
| Pirmasens, St.                                      | 384               | 29,3  | 416   | 29,3                 | 63,9        | 430             | 7,7              | 22,1            | 30,5                                   | 1,9                                       | 37,9                           |
| Speyer, St.   | 443               | 8,0   | 737   | 13,4                 | 64,9        | 848             | 3,1              | 12,4            | 29,4                                   | 5,5                                       | 49,6                           |
| Trier, St.  | 1 033             | 24,0  | 1 066   | 19,6                 | 59,8        | 1 222           | 7,3              | 17,9            | 34,0                                   | 2,9                                       | 38,0                           |
| Worms, St.  | 872               | 30,1  | 854   | 34,5                 | 49,8        | 842             | 8,7              | 18,8            | 35,7                                   | 4,5                                       | 32,3                           |
| Zweibrücken, St.                                    | 309               | 20,2  | 420   | 63,8                 | 32,9        | 411             | 7,1              | 15,1            | 37,0                                   | 0,7                                       | 40,1                           |
| Ahrweiler   | 1 117             | 19,2  | 963   | 30,2                 | 47,8        | 1 150           | 6,1              | 15,4            | 33,2                                   | 3,7                                       | 41,6                           |
| Altenkirchen (Ww.)                                  | 1 336             | 20,4  | 1 045   | 34,2                 | 31,5        | 1 178           | 8,7              | 21,6            | 32,7                                   | 4,2                                       | 32,7                           |
| Alzey-Worms   | 1 440             | 34,3  | 1 099   | 47,0                 | 30,1        | 1 308           | 5,2              | 16,8            | 38,1                                   | 4,8                                       | 35,0                           |
| Bad Dürkheim  | 1 263             | 31,8  | 876   | 34,5                 | 37,3        | 946             | 9,5              | 17,1            | 35,7                                   | 3,1                                       | 34,6                           |
| Bad Kreuznach                                       | 1 582             | 31,5  | 1 440   | 30,3                 | 51,5        | 1 531           | 7,3              | 20,3            | 34,4                                   | 3,5                                       | 34,4                           |
| Bernkastel-Wittlich                                 | 1 105             | 17,1  | 966   | 39,1                 | 36,6        | 1 122           | 10,0             | 20,1            | 36,6                                   | 4,2                                       | 29,1                           |
| Birkenfeld  | 775               | 26,6  | 596   | 33,6                 | 48,2        | 584             | 12,7             | 24,8            | 32,5                                   | 2,4                                       | 27,6                           |
| Cochem-Zell   | 526               | 9,8   | 421   | 72,2                 | -           | 431             | 7,7              | 23,9            | 43,2                                   | 0,9                                       | 24,4                           |
| Donnersbergkreis                                    | 704               | 14,8  | 722   | 23,4                 | 42,4        | 837             | 9,1              | 20,4            | 30,9                                   | 4,3                                       | 35,2                           |
| Eifelkreis Bitburg-Prüm                             | 967               | 22,6  | 955   | 72,6                 | 25,1        | 973             | 7,3              | 18,4            | 38,3                                   | 3,6                                       | 32,4                           |
| Germersheim   | 1 360             | 22,5  | 1 020   | 28,5                 | 31,8        | 1 069           | 5,5              | 17,3            | 36,6                                   | 3,1                                       | 37,5                           |
| Kaiserslautern                                      | 1 177             | 29,9  | 849   | 23,9                 | 29,8        | 845             | 8,0              | 18,0            | 37,6                                   | 3,9                                       | 32,4                           |
| Kusel   | 653               | 13,0  | 406   | 24,4                 | 45,1        | 473             | 10,1             | 15,6            | 40,2                                   | 3,2                                       | 30,9                           |
| Mainz-Bingen  | 2 209             | 21,4  | 1 924   | 21,9                 | 53,0        | 1 890           | 6,7              | 12,6            | 28,9                                   | 4,6                                       | 47,1                           |
| Mayen-Koblenz                                       | 2 193             | 36,3  | 1 740   | 41,7                 | 43,3        | 1 840           | 5,7              | 20,8            | 40,4                                   | 2,9                                       | 30,2                           |
| Neuwied   | 1 996             | 19,3  | 1 534   | 49,5                 | 39,6        | 1 781           | 11,0             | 20,7            | 39,0                                   | 2,8                                       | 26,4                           |
| Rhein-Hunsrück-Kreis                                | 1 052             | 24,1  | 948   | 25,5                 | 42,2        | 974             | 6,9              | 19,8            | 39,9                                   | 4,4                                       | 29,0                           |
| Rhein-Lahn-Kreis                                    | 1 206             | 18,9  | 1 132   | 39,8                 | 48,2        | 1 118           | 6,3              | 19,2            | 34,8                                   | 3,0                                       | 36,7                           |
| Rhein-Pfalz-Kreis                                   | 1 790             | 50,3  | 896   | 54,4                 | 31,8        | 881             | 4,5              | 26,1            | 46,5                                   | 1,7                                       | 21,1                           |
| Südliche Weinstraße                                 | 994               | 25,5  | 881   | 53,9                 | 44,8        | 889             | 7,1              | 13,7            | 45,2                                   | 2,0                                       | 31,9                           |
| Südwestpfalz  | 804               | 16,5  | 514   | 33,9                 | 10,9        | 580             | 7,2              | 25,2            | 37,8                                   | 7,8                                       | 22,1                           |
| Trier-Saarburg                                      | 1 448             | 19,0  | 997   | 25,2                 | 61,9        | 1 095           | 10,6             | 15,3            | 35,1                                   | 2,5                                       | 36,5                           |
| Vulkaneifel   | 560               | 14,3  | 443   | 44,2                 | 52,8        | 585             | 5,3              | 19,7            | 46,8                                   | 1,5                                       | 26,7                           |
| Westerwaldkreis                                     | 2 139             | 21,5  | 1 674   | 52,6                 | 38,6        | 1 812           | 8,4              | 18,2            | 44,6                                   | 2,4                                       | 26,3                           |
| Rheinland-Pfalz                                     | 40 806            | 24,7  | 35 097  | 33,7                 | 45,6        | 37 984          | 7,6              | 17,8            | 35,1                                   | 3,7                                       | 35,8                           |
| Zum Vergleich Vorjahr                               | 37 881            | 12,0  | 34 551  | 33,6                 | 45,7        | 37 823          | 7,3              | 16,0            | 35,2                                   | 3,9                                       | 37,7                           |
| Kreisfreie Städte                                   | 10 410            | 25,3  | 11 056  | 22,9                 | 56,9        | 12 092          | 7,3              | 15,6            | 30,0                                   | 4,3                                       | 42,8                           |
| Zum Vergleich Vorjahr                               | 9 574             | 12,6  | 11 123  | 22,6                 | 57,3        | 11 919          | 6,5              | 13,6            | 30,7                                   | 4,7                                       | 44,4                           |
| Minimum   | 309               | 8,0   | 415   | 11,5                 | 32,9        | 411             | 3,1              | 10,9            | 13,7                                   | 0,7                                       | 31,5                           |
| Maximum   | 1 918             | 36,2  | 1 962   | 63,8                 | 79,5        | 1 960           | 10,0             | 23,4            | 37,0                                   | 5,6                                       | 59,8                           |
| Landkreise  | 30 396            | 24,5  | 24 041  | 38,7                 | 40,3        | 25 892          | 7,7              | 18,8            | 37,5                                   | 3,4                                       | 32,6                           |
| Zum Vergleich Vorjahr                               | 28 307            | 11,7  | 23 428  | 38,8                 | 40,1        | 25 904          | 7,7              | 17,0            | 37,2                                   | 3,5                                       | 34,6                           |
| Minimum   | 526               | 9,8   | 406   | 21,9                 | -           | 431             | 4,5              | 12,6            | 28,9                                   | 0,9                                       | 21,1                           |
| Maximum   | 2 209             | 50,3  | 1 924   | 72,6                 | 61,9        | 1 890           | 12,7             | 26,1            | 46,8                                   | 7,8                                       | 47,1                           |

## T 17 Anmerkungen zu den Spalten

- 1–11 Nachweis der Merkmale nach dem Sitz der Schule.
- 1 Vor Schuljahr 2020/21 mit wiederholt Eingeschulten.
- 4 Einschließlich der organisatorisch verbundenen Schulen.
- 5 Die 5. Klassenstufe des Gymnasiums in Cochem wird ab 2021/22 federführend im Rahmen der Schulartübergreifenden Orientierungsstufe an der Realschule plus in Cochem geführt.
- 6–11 Im Abgangsjahr; ohne Nichtschülerprüfungen.

## Datenbasis

1–11 Statistik der allgemeinbildenden Schulen

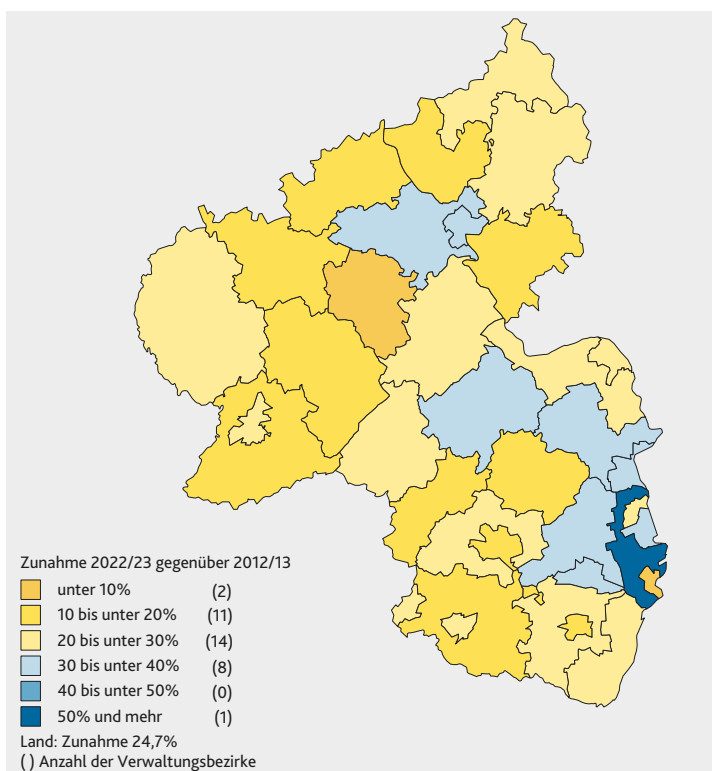
## Periodizität

1–11 jährlich

## Nächste Aktualisierung

1–11 1. Quartal 2024

## Einschulungen im Schuljahr 2022/23



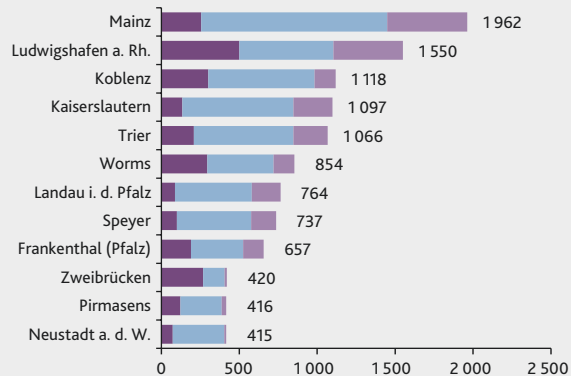
## Zugänge aus Grundschulen an weiterführenden Schulen 2022/23 nach Schularten

## Anzahl

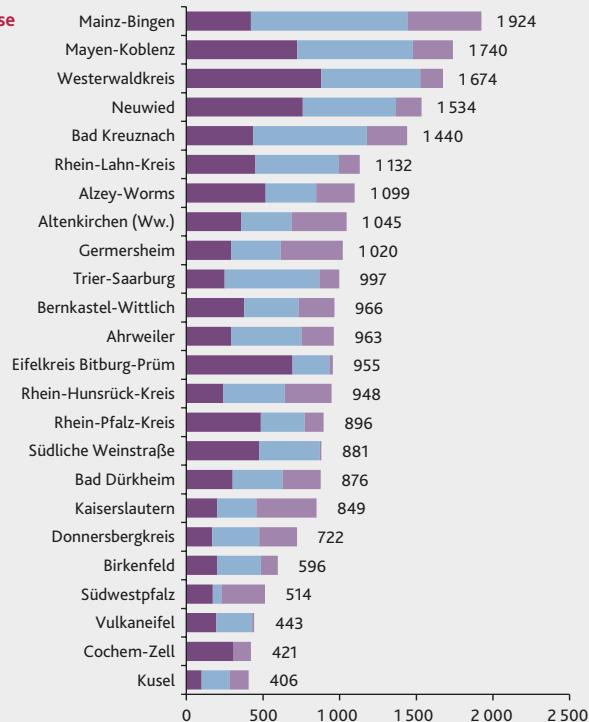
- Realschule plus
- Gymnasium
- Sonstige Schularten

(Sortiermerkmal: Insgesamt)

## Kreisfreie Städte



## Landkreise



## T 18 Allgemeinbildende Schulen nach Schularten (Grundschulen)

| Kreisfreie Stadt (St.)<br><br>Landkreis<br><br>Land | Schulen     | Klassen     | Schülerinnen und Schüler |             |             |                           |             |   |             |         |              |
|---|-------------|-------------|--------------------------|-------------|-------------|---------------------------|-------------|---|-------------|---------|--------------|
|   |             |             | insgesamt                | je Klasse   | weiblich    | mit Migrationshintergrund |             |   |             |         |              |
|   |             |             |                          |             |             | zusammen                  | weiblich    | aus-<br>ländische<br>Staatsan-<br>gehörigkeit |             |         |              |
|   |             |             |                          |             |             |                           |             |   |             |         |              |
| Schuljahr 2022/23                                   |             |             |                          |             |             |                           |             |   |             |         |              |
|   | Anzahl<br>1 | Anzahl<br>2 | Anzahl<br>3              | Anzahl<br>4 | Anzahl<br>5 | %<br>6                    | Anzahl<br>7 | %<br>8  | Anzahl<br>9 | %<br>10 | Anzahl<br>11 |
| Frankenthal (Pfalz), St.                            | 10          | 102         | 1 772                    | 17          | 879         | 50                        | 882         | 49,8  | 419         | 47,5    | 358          |
| Kaiserslautern, St.                                 | 20          | 181         | 3 364                    | 19          | 1 670       | 50                        | 1 564       | 46,5  | 772         | 49,4    | 809          |
| Koblenz, St.  | 25          | 213         | 3 920                    | 18          | 1 933       | 49                        | 1 604       | 40,9  | 765         | 47,7    | 814          |
| Landau i. d. Pfalz, St.                             | 11          | 102         | 1 822                    | 18          | 907         | 50                        | 547         | 30,0  | 267         | 48,8    | 225          |
| Ludwigshafen a. Rh., St.                            | 24          | 357         | 7 324                    | 21          | 3 668       | 50                        | 4 826       | 65,9  | 2 390       | 49,5    | 1 901        |
| Mainz, St.  | 26          | 345         | 7 189                    | 21          | 3 540       | 49                        | 3 338       | 46,4  | 1 666       | 49,9    | 1 172        |
| Neustadt a. d. Weinstr., St.                        | 12          | 108         | 1 968                    | 18          | 959         | 49                        | 577         | 29,3  | 278         | 48,2    | 314          |
| Pirmasens, St.                                      | 10          | 82          | 1 521                    | 19          | 720         | 47                        | 542         | 35,6  | 264         | 48,7    | 342          |
| Speyer, St.   | 7           | 85          | 1 741                    | 20          | 856         | 49                        | 765         | 43,9  | 383         | 50,1    | 275          |
| Trier, St.  | 24          | 200         | 3 697                    | 18          | 1 800       | 49                        | 1 231       | 33,3  | 600         | 48,7    | 606          |
| Worms, St.  | 15          | 166         | 3 340                    | 20          | 1 702       | 51                        | 1 485       | 44,5  | 771         | 51,9    | 677          |
| Zweibrücken, St.                                    | 8           | 64          | 1 179                    | 18          | 595         | 50                        | 521         | 44,2  | 255         | 48,9    | 239          |
| Ahrweiler   | 28          | 242         | 4 451                    | 18          | 2 209       | 50                        | 1 262       | 28,4  | 639         | 50,6    | 589          |
| Altenkirchen (Ww.)                                  | 28          | 252         | 5 086                    | 20          | 2 505       | 49                        | 1 368       | 26,9  | 657         | 48,0    | 586          |
| Alzey-Worms   | 30          | 268         | 5 362                    | 20          | 2 696       | 50                        | 1 358       | 25,3  | 653         | 48,1    | 601          |
| Bad Dürkheim  | 35          | 264         | 4 749                    | 18          | 2 335       | 49                        | 1 010       | 21,3  | 488         | 48,3    | 504          |
| Bad Kreuznach                                       | 35          | 303         | 5 970                    | 20          | 2 958       | 50                        | 1 873       | 31,4  | 964         | 51,5    | 829          |
| Bernkastel-Wittlich                                 | 42          | 233         | 4 164                    | 18          | 2 005       | 48                        | 1 189       | 28,6  | 586         | 49,3    | 681          |
| Birkenfeld  | 16          | 144         | 2 782                    | 19          | 1 382       | 50                        | 855         | 30,7  | 406         | 47,5    | 525          |
| Cochem-Zell   | 23          | 117         | 2 173                    | 19          | 1 063       | 49                        | 506         | 23,3  | 245         | 48,4    | 288          |
| Donnersbergkreis                                    | 20          | 149         | 2 792                    | 19          | 1 362       | 49                        | 778         | 27,9  | 378         | 48,6    | 338          |
| Eifelkreis Bitburg-Prüm                             | 33          | 206         | 3 774                    | 18          | 1 803       | 48                        | 909         | 24,1  | 445         | 49,0    | 594          |
| Germersheim   | 31          | 264         | 5 075                    | 19          | 2 508       | 49                        | 1 694       | 33,4  | 815         | 48,1    | 616          |
| Kaiserslautern                                      | 28          | 236         | 4 298                    | 18          | 2 104       | 49                        | 1 162       | 27,0  | 581         | 50,0    | 633          |
| Kusel   | 20          | 141         | 2 508                    | 18          | 1 249       | 50                        | 607         | 24,2  | 328         | 54,0    | 293          |
| Mainz-Bingen  | 43          | 445         | 8 572                    | 19          | 4 180       | 49                        | 2 242       | 26,2  | 1 031       | 46,0    | 1 061        |
| Mayen-Koblenz                                       | 64          | 437         | 8 153                    | 19          | 4 041       | 50                        | 2 482       | 30,4  | 1 209       | 48,7    | 1 063        |
| Neuwied   | 42          | 367         | 7 151                    | 19          | 3 428       | 48                        | 2 210       | 30,9  | 1 050       | 47,5    | 905          |
| Rhein-Hunsrück-Kreis                                | 23          | 204         | 3 987                    | 20          | 1 972       | 49                        | 1 212       | 30,4  | 622         | 51,3    | 561          |
| Rhein-Lahn-Kreis                                    | 25          | 221         | 4 375                    | 20          | 2 190       | 50                        | 1 214       | 27,7  | 611         | 50,3    | 632          |
| Rhein-Pfalz-Kreis                                   | 31          | 340         | 6 586                    | 19          | 3 173       | 48                        | 1 873       | 28,4  | 920         | 49,1    | 649          |
| Südliche Weinstraße                                 | 26          | 213         | 3 977                    | 19          | 1 981       | 50                        | 749         | 18,8  | 365         | 48,7    | 446          |
| Südwestpfalz  | 28          | 181         | 3 160                    | 17          | 1 580       | 50                        | 345         | 10,9  | 157         | 45,5    | 208          |
| Trier-Saarburg                                      | 47          | 323         | 5 751                    | 18          | 2 857       | 50                        | 1 280       | 22,3  | 643         | 50,2    | 705          |
| Vulkaneifel   | 17          | 119         | 2 178                    | 18          | 1 078       | 49                        | 373         | 17,1  | 186         | 49,9    | 225          |
| Westerwaldkreis                                     | 55          | 419         | 7 923                    | 19          | 3 898       | 49                        | 2 154       | 27,2  | 1 072       | 49,8    | 971          |
| Rheinland-Pfalz                                     | 962         | 8 093       | 153 834                  | 19          | 75 786      | 49                        | 48 587      | 31,6  | 23 881      | 49,2    | 22 235       |
| Zum Vergleich 2021/22                               | 961         | 7 877       | 144 752                  | 18          | 71 210      | 49                        | 42 996      | 29,7  | 21 111      | 49,1    | 17 496       |
| Kreisfreie Städte                                   | 192         | 2 005       | 38 837                   | 19          | 19 229      | 49,5                      | 17 882      | 46,0  | 8 830       | 49,4    | 7 732        |
| Zum Vergleich 2021/22                               | 192         | 1 960       | 36 761                   | 19          | 18 096      | 49,2                      | 16 447      | 44,7  | 8 087       | 49,2    | 6 414        |
| Minimum   | 7           | 64          | 1 179                    | 17          | 595         | 47,3                      | 521         | 29,3  | 255         | 47,5    | 225          |
| Maximum   | 26          | 357         | 7 324                    | 21          | 3 668       | 51,0                      | 4 826       | 65,9  | 2 390       | 51,9    | 1 901        |
| Landkreise  | 770         | 6 088       | 114 997                  | 19          | 56 557      | 49,2                      | 30 705      | 26,7  | 15 051      | 49,0    | 14 503       |
| Zum Vergleich 2021/22                               | 769         | 5 917       | 107 991                  | 18          | 53 114      | 49,2                      | 26 549      | 24,6  | 13 024      | 49,1    | 11 082       |
| Minimum   | 16          | 117         | 2 173                    | 17,5        | 1 063       | 47,8                      | 345         | 10,9  | 157         | 45,5    | 208          |
| Maximum   | 64          | 445         | 8 572                    | 20,2        | 4 180       | 50,3                      | 2 482       | 33,4  | 1 209       | 54,0    | 1 063        |

noch:  
T 18

## Allgemeinbildende Schulen nach Schularten (Realschulen plus)

| Kreisfreie Stadt (St.)<br><br>Landkreis<br><br>Land | Schulen      | Klassen      | Schülerinnen und Schüler |              |              |                           |              |   |              |         |              |
|---|--------------|--------------|--------------------------|--------------|--------------|---------------------------|--------------|---|--------------|---------|--------------|
|   |              |              | insgesamt                | je Klasse    | weiblich     | mit Migrationshintergrund |              |   |              |         |              |
|   |              |              |                          |              |              | zusammen                  | weiblich     | aus-<br>ländische<br>Staatsan-<br>gehörigkeit |              |         |              |
|   |              |              |                          |              |              |                           |              |   |              |         |              |
| Schuljahr 2022/23                                   |              |              |                          |              |              |                           |              |   |              |         |              |
|   | Anzahl<br>12 | Anzahl<br>13 | Anzahl<br>14             | Anzahl<br>15 | Anzahl<br>16 | %<br>17                   | Anzahl<br>18 | %<br>19                                       | Anzahl<br>20 | %<br>21 | Anzahl<br>22 |
| Frankenthal (Pfalz), St.                            | 2            | 56           | 1 393                    | 25           | 630          | 45,2                      | 632          | 45,4  | 272          | 43,0    | 333          |
| Kaiserslautern, St.                                 | 3            | 49           | 1 112                    | 23           | 437          | 39,3                      | 546          | 49,1  | 209          | 38,3    | 405          |
| Koblenz, St.  | 5            | 90           | 2 139                    | 24           | 977          | 45,7                      | 927          | 43,3  | 428          | 46,2    | 622          |
| Landau i. d. Pfalz, St.                             | 1            | 29           | 671                      | 23           | 257          | 38,3                      | 208          | 31,0  | 90           | 43,3    | 177          |
| Ludwigshafen a. Rh., St.                            | 6            | 148          | 3 535                    | 24           | 1 632        | 46,2                      | 2 604        | 73,7  | 1 187        | 45,6    | 1 336        |
| Mainz, St.  | 4            | 89           | 1 979                    | 22           | 841          | 42,5                      | 1 258        | 63,6  | 520          | 41,3    | 499          |
| Neustadt a. d. Weinstr., St.                        | 1            | 23           | 499                      | 22           | 241          | 48,3                      | 190          | 38,1  | 83           | 43,7    | 153          |
| Pirmasens, St.                                      | 2            | 39           | 881                      | 23           | 399          | 45,3                      | 355          | 40,3  | 154          | 43,4    | 270          |
| Speyer, St.   | 3            | 38           | 790                      | 21           | 311          | 39,4                      | 295          | 37,3  | 120          | 40,7    | 179          |
| Trier, St.  | 4            | 72           | 1 641                    | 23           | 673          | 41,0                      | 526          | 32,1  | 227          | 43,2    | 409          |
| Worms, St.  | 4            | 85           | 1 974                    | 23           | 923          | 46,8                      | 950          | 48,1  | 430          | 45,3    | 603          |
| Zweibrücken, St.                                    | 2            | 55           | 1 246                    | 23           | 631          | 50,6                      | 234          | 18,8  | 126          | 53,8    | 193          |
| Ahrweiler   | 6            | 108          | 2 173                    | 20           | 965          | 44,4                      | 731          | 33,6  | 346          | 47,3    | 489          |
| Altenkirchen (Ww.)                                  | 5            | 109          | 2 421                    | 22           | 1 139        | 47,0                      | 670          | 27,7  | 317          | 47,3    | 420          |
| Alzey-Worms   | 9            | 157          | 3 535                    | 23           | 1 536        | 43,5                      | 1 204        | 34,1  | 545          | 45,3    | 775          |
| Bad Dürkheim  | 4            | 87           | 1 919                    | 22           | 845          | 44,0                      | 415          | 21,6  | 189          | 45,5    | 313          |
| Bad Kreuznach                                       | 9            | 163          | 3 602                    | 22           | 1 612        | 44,8                      | 1 206        | 33,5  | 532          | 44,1    | 777          |
| Bernkastel-Wittlich                                 | 7            | 112          | 2 610                    | 23           | 1 253        | 48,0                      | 1 034        | 39,6  | 504          | 48,7    | 731          |
| Birkenfeld  | 3            | 59           | 1 384                    | 23           | 658          | 47,5                      | 573          | 41,4  | 280          | 48,9    | 448          |
| Cochem-Zell   | 4            | 70           | 1 618                    | 23           | 776          | 48,0                      | 315          | 19,5  | 155          | 49,2    | 239          |
| Donnersbergkreis                                    | 4            | 63           | 1 370                    | 22           | 678          | 49,5                      | 396          | 28,9  | 180          | 45,5    | 301          |
| Eifelkreis Bitburg-Prüm                             | 6            | 142          | 3 363                    | 24           | 1 502        | 44,7                      | 841          | 25,0  | 379          | 45,1    | 621          |
| Germersheim   | 5            | 85           | 1 880                    | 22           | 847          | 45,1                      | 948          | 50,4  | 460          | 48,5    | 444          |
| Kaiserslautern                                      | 4            | 64           | 1 298                    | 20           | 555          | 42,8                      | 442          | 34,1  | 205          | 46,4    | 334          |
| Kusel   | 3            | 44           | 951                      | 22           | 449          | 47,2                      | 209          | 22,0  | 100          | 47,8    | 140          |
| Mainz-Bingen  | 7            | 152          | 3 200                    | 21           | 1 371        | 42,8                      | 1 052        | 32,9  | 467          | 44,4    | 806          |
| Mayen-Koblenz                                       | 10           | 226          | 5 098                    | 23           | 2 496        | 49,0                      | 1 667        | 32,7  | 818          | 49,1    | 1 046        |
| Neuwied   | 12           | 234          | 5 246                    | 22           | 2 497        | 47,6                      | 1 426        | 27,2  | 672          | 47,1    | 999          |
| Rhein-Hunsrück-Kreis                                | 6            | 87           | 1 868                    | 21           | 826          | 44,2                      | 693          | 37,1  | 316          | 45,6    | 506          |
| Rhein-Lahn-Kreis                                    | 6            | 121          | 2 782                    | 23           | 1 321        | 47,5                      | 856          | 30,8  | 416          | 48,6    | 571          |
| Rhein-Pfalz-Kreis                                   | 6            | 139          | 3 194                    | 23           | 1 401        | 43,9                      | 1 128        | 35,3  | 516          | 45,7    | 580          |
| Südliche Weinstraße                                 | 5            | 124          | 2 869                    | 23           | 1 257        | 43,8                      | 700          | 24,4  | 341          | 48,7    | 472          |
| Südwestpfalz  | 4            | 55           | 1 141                    | 21           | 516          | 45,2                      | 150          | 13,1  | 71           | 47,3    | 127          |
| Trier-Saarburg                                      | 5            | 95           | 2 242                    | 24           | 935          | 41,7                      | 558          | 24,9  | 244          | 43,7    | 362          |
| Vulkaneifel   | 6            | 81           | 1 716                    | 21           | 796          | 46,4                      | 325          | 18,9  | 138          | 42,5    | 253          |
| Westerwaldkreis                                     | 12           | 260          | 5 748                    | 22           | 2 640        | 45,9                      | 1 642        | 28,6  | 793          | 48,3    | 951          |
| Rheinland-Pfalz                                     | 185          | 3 610        | 81 088                   | 22           | 36 823       | 45,4                      | 27 906       | 34,4  | 12 830       | 46,0    | 17 884       |
| Zum Vergleich 2021/22                               | 185          | 3 705        | 78 107                   | 21           | 35 176       | 45,0                      | 24 825       | 31,8  | 11 292       | 45,5    | 14 517       |
| Kreisfreie Städte                                   | 37           | 773          | 17 860                   | 23           | 7 952        | 44,5                      | 8 725        | 48,9  | 3 846        | 44      | 5 179        |
| Zum Vergleich 2021/22                               | 37           | 757          | 17 276                   | 23           | 7 576        | 43,9                      | 8 343        | 48,3  | 3 657        | 43,8    | 4 596        |
| Minimum   | 1            | 23           | 499                      | 21           | 241          | 38                        | 190          | 19  | 83           | 38      | 153          |
| Maximum   | 6            | 148          | 3 535                    | 25           | 1 632        | 51                        | 2 604        | 74  | 1 187        | 54      | 1 336        |
| Landkreise  | 148          | 2 837        | 63 228                   | 22           | 28 871       | 46                        | 19 181       | 30  | 8 984        | 47      | 12 705       |
| Zum Vergleich 2021/22                               | 148          | 2 948        | 60 831                   | 21           | 27 600       | 45,4                      | 16 482       | 27,1  | 7 635        | 46,3    | 9 921        |
| Minimum   | 3            | 44           | 951                      | 20           | 449          | 42                        | 150          | 13  | 71           | 42      | 127          |
| Maximum   | 12           | 260          | 5 748                    | 24           | 2 640        | 49                        | 1 667        | 50  | 818          | 49      | 1 046        |

## Allgemeinbildende Schulen nach Schularten (Integrierte Gesamtschulen)

| Kreisfreie Stadt (St.)<br><br>Landkreis<br><br>Land | Schulen           | Klassen      | Schülerinnen und Schüler |              |                           |              |          |              |   |              |
|---|-------------------|--------------|--------------------------|--------------|---------------------------|--------------|----------|--------------|---|--------------|
|   |                   |              | insgesamt                | weiblich     | mit Migrationshintergrund |              |          |              |   |              |
|   |                   |              |                          |              | zusammen                  |              | weiblich |              | aus-<br>ländische<br>Staatsan-<br>gehörigkeit |              |
|   | Schuljahr 2022/23 |              |                          |              |                           |              |          |              |   |              |
|   | Anzahl<br>23      | Anzahl<br>24 | Anzahl<br>25             | Anzahl<br>26 | %<br>27                   | Anzahl<br>28 | %<br>29  | Anzahl<br>30 | %<br>31                                       | Anzahl<br>32 |
| Frankenthal (Pfalz), St.                            | 1                 | 24           | 915                      | 452          | 49,4                      | 250          | 27,3     | 117          | 46,8  | 128          |
| Kaiserslautern, St.                                 | 2                 | 54           | 1 732                    | 764          | 44,1                      | 463          | 26,7     | 208          | 44,9  | 285          |
| Koblenz, St.  | 1                 | 24           | 839                      | 442          | 52,7                      | 270          | 32,2     | 135          | 50,0  | 104          |
| Landau i. d. Pfalz, St.                             | 2                 | 45           | 1 449                    | 677          | 46,7                      | 134          | 9,2      | 69           | 51,5  | 78           |
| Ludwigshafen a. Rh., St.                            | 3                 | 83           | 2 918                    | 1 552        | 53,2                      | 1 110        | 38,0     | 600          | 54,1  | 440          |
| Mainz, St.  | 4                 | 96           | 3 506                    | 1 780        | 50,8                      | 1 459        | 41,6     | 764          | 52,4  | 484          |
| Neustadt a. d. Weinstr., St.                        | -                 | -            | -                        | -            | -                         | -            | -        | -            | -   | -            |
| Pirmasens, St.                                      | -                 | -            | -                        | -            | -                         | -            | -        | -            | -   | -            |
| Speyer, St.   | 1                 | 24           | 884                      | 401          | 45,4                      | 267          | 30,2     | 139          | 52,1  | 118          |
| Trier, St.  | 1                 | 23           | 798                      | 334          | 41,9                      | 220          | 27,6     | 108          | 49,1  | 114          |
| Worms, St.  | 1                 | 24           | 836                      | 420          | 50,2                      | 283          | 33,9     | 153          | 54,1  | 86           |
| Zweibrücken, St.                                    | -                 | -            | -                        | -            | -                         | -            | -        | -            | -   | -            |
| Ahrweiler   | 1                 | 23           | 731                      | 364          | 49,8                      | 165          | 22,6     | 94           | 57,0  | 84           |
| Altenkirchen (Ww.)                                  | 3                 | 70           | 2 462                    | 1 257        | 51,1                      | 441          | 17,9     | 202          | 45,8  | 211          |
| Alzey-Worms   | 2                 | 48           | 1 706                    | 863          | 50,6                      | 194          | 11,4     | 90           | 46,4  | 116          |
| Bad Dürkheim  | 2                 | 48           | 1 622                    | 815          | 50,2                      | 342          | 21,1     | 180          | 52,6  | 178          |
| Bad Kreuznach                                       | 2                 | 48           | 1 840                    | 913          | 49,6                      | 557          | 30,3     | 283          | 50,8  | 204          |
| Bernkastel-Wittlich                                 | 2                 | 47           | 1 651                    | 842          | 51,0                      | 220          | 13,3     | 113          | 51,4  | 94           |
| Birkenfeld  | 1                 | 23           | 727                      | 367          | 50,5                      | 98           | 13,5     | 58           | 59,2  | 68           |
| Cochem-Zell   | 1                 | 20           | 642                      | 316          | 49,2                      | 129          | 20,1     | 77           | 59,7  | 93           |
| Donnersbergkreis                                    | 2                 | 49           | 1 616                    | 781          | 48,3                      | 267          | 16,5     | 129          | 48,3  | 171          |
| Eifelkreis Bitburg-Prüm                             | -                 | -            | -                        | -            | -                         | -            | -        | -            | -   | -            |
| Germersheim   | 4                 | 90           | 3 015                    | 1 441        | 47,8                      | 547          | 18,1     | 259          | 47,3  | 277          |
| Kaiserslautern                                      | 3                 | 71           | 2 326                    | 1 064        | 45,7                      | 442          | 19,0     | 210          | 47,5  | 268          |
| Kusel   | 1                 | 24           | 831                      | 432          | 52,0                      | 213          | 25,6     | 113          | 53,1  | 99           |
| Mainz-Bingen  | 4                 | 96           | 3 565                    | 1 825        | 51,2                      | 641          | 18,0     | 333          | 52,0  | 379          |
| Mayen-Koblenz                                       | 2                 | 48           | 1 815                    | 944          | 52,0                      | 270          | 14,9     | 144          | 53,3  | 115          |
| Neuwied   | 1                 | 24           | 800                      | 399          | 49,9                      | 266          | 33,3     | 148          | 55,6  | 82           |
| Rhein-Hunsrück-Kreis                                | 2                 | 54           | 1 807                    | 904          | 50,0                      | 300          | 16,6     | 148          | 49,3  | 192          |
| Rhein-Lahn-Kreis                                    | 1                 | 24           | 835                      | 419          | 50,2                      | 90           | 10,8     | 46           | 51,1  | 60           |
| Rhein-Pfalz-Kreis                                   | 1                 | 24           | 876                      | 442          | 50,5                      | 106          | 12,1     | 49           | 46,2  | 67           |
| Südliche Weinstraße                                 | -                 | -            | -                        | -            | -                         | -            | -        | -            | -   | -            |
| Südwestpfalz  | 3                 | 68           | 2 240                    | 1 094        | 48,8                      | 314          | 14,0     | 160          | 51,0  | 205          |
| Trier-Saarburg                                      | 1                 | 24           | 808                      | 372          | 46,0                      | 118          | 14,6     | 63           | 53,4  | 93           |
| Vulkaneifel   | -                 | -            | -                        | -            | -                         | -            | -        | -            | -   | -            |
| Westerwaldkreis                                     | 1                 | 24           | 864                      | 455          | 52,7                      | 141          | 16,3     | 75           | 53,2  | 52           |
| Rheinland-Pfalz                                     | 56                | 1 344        | 46 656                   | 23 131       | 49,6                      | 10 317       | 22,1     | 5 267        | 51,1  | 4 945        |
| Zum Vergleich 2021/22                               | 56                | 1 341        | 45 744                   | 22 719       | 49,7                      | 9 106        | 19,9     | 4 687        | 51,5  | 3 893        |
| Kreisfreie Städte                                   | 16                | 397          | 13 877                   | 6 822        | 49                        | 4 456        | 32       | 2 293        | 51  | 1 837        |
| Zum Vergleich 2021/22                               | 16                | 393          | 13 707                   | 6 723        | 49,0                      | 4 095        | 29,9     | 2 119        | 51,7  | 1 562        |
| Minimum   | -                 | -            | -                        | -            | -                         | -            | -        | -            | -   | -            |
| Maximum   | 4                 | 96           | 3 506                    | 1 780        | 53                        | 1 459        | 42       | 764          | 54  | 484          |
| Landkreise  | 40                | 947          | 32 779                   | 16 309       | 50                        | 5 861        | 18       | 2 974        | 51  | 3 108        |
| Zum Vergleich 2021/22                               | 40                | 948          | 32 037                   | 15 996       | 49,9                      | 5 011        | 15,6     | 2 568        | 51,2  | 2 331        |
| Minimum   | -                 | -            | -                        | -            | -                         | -            | -        | -            | -   | -            |
| Maximum   | 4                 | 96           | 3 565                    | 1 825        | 53                        | 641          | 33       | 333          | 60  | 379          |

noch:  
T 18

## Allgemeinbildende Schulen nach Schularten (Gymnasien)

| Kreisfreie Stadt (St.)<br><br>Landkreis<br><br>Land | Schulen           | Klassen      | Schülerinnen und Schüler |              |                           |              |          |              |   |              |
|---|-------------------|--------------|--------------------------|--------------|---------------------------|--------------|----------|--------------|---|--------------|
|   |                   |              | insgesamt                | weiblich     | mit Migrationshintergrund |              |          |              |   |              |
|   |                   |              |                          |              | zusammen                  |              | weiblich |              | aus-<br>ländische<br>Staatsan-<br>gehörigkeit |              |
|   | Schuljahr 2022/23 |              |                          |              |                           |              |          |              |   |              |
|   | Anzahl<br>33      | Anzahl<br>34 | Anzahl<br>35             | Anzahl<br>36 | %<br>37                   | Anzahl<br>38 | %<br>39  | Anzahl<br>40 | %<br>41                                       | Anzahl<br>42 |
| Frankenthal (Pfalz), St.                            | 2                 | 68           | 2 526                    | 1 363        | 54,0                      | 541          | 21,4     | 307          | 56,7  | 197          |
| Kaiserslautern, St.                                 | 6                 | 147          | 5 167                    | 2 800        | 54,2                      | 1 013        | 19,6     | 544          | 53,7  | 504          |
| Koblenz, St.  | 7                 | 140          | 5 418                    | 2 779        | 51,3                      | 1 036        | 19,1     | 543          | 52,4  | 486          |
| Landau i. d. Pfalz, St.                             | 4                 | 92           | 3 266                    | 1 899        | 58,1                      | 360          | 11,0     | 219          | 60,8  | 155          |
| Ludwigshafen a. Rh., St.                            | 6                 | 134          | 4 731                    | 2 439        | 51,6                      | 1 615        | 34,1     | 834          | 51,6  | 586          |
| Mainz, St.  | 9                 | 241          | 9 327                    | 4 838        | 51,9                      | 1 705        | 18,3     | 874          | 51,3  | 742          |
| Neustadt a. d. Weinstr., St.                        | 3                 | 70           | 2 558                    | 1 330        | 52,0                      | 432          | 16,9     | 217          | 50,2  | 177          |
| Pirmasens, St.                                      | 3                 | 54           | 1 860                    | 1 012        | 54,4                      | 290          | 15,6     | 157          | 54,1  | 128          |
| Speyer, St.   | 5                 | 109          | 3 899                    | 2 096        | 53,8                      | 527          | 13,5     | 273          | 51,8  | 149          |
| Trier, St.  | 6                 | 135          | 5 051                    | 2 625        | 52,0                      | 949          | 18,8     | 485          | 51,1  | 572          |
| Worms, St.  | 3                 | 85           | 2 990                    | 1 582        | 52,9                      | 751          | 25,1     | 446          | 59,4  | 247          |
| Zweibrücken, St.                                    | 2                 | 44           | 1 635                    | 882          | 53,9                      | 175          | 10,7     | 85           | 48,6  | 69           |
| Ahrweiler   | 5                 | 97           | 3 653                    | 1 908        | 52,2                      | 431          | 11,8     | 234          | 54,3  | 156          |
| Altenkirchen (Ww.)                                  | 3                 | 71           | 2 647                    | 1 408        | 53,2                      | 341          | 12,9     | 189          | 55,4  | 155          |
| Alzey-Worms   | 3                 | 71           | 3 039                    | 1 654        | 54,4                      | 353          | 11,6     | 204          | 57,8  | 209          |
| Bad Dürkheim  | 3                 | 73           | 2 774                    | 1 418        | 51,1                      | 378          | 13,6     | 201          | 53,2  | 190          |
| Bad Kreuznach                                       | 7                 | 150          | 5 303                    | 2 838        | 53,5                      | 763          | 14,4     | 408          | 53,5  | 324          |
| Bernkastel-Wittlich                                 | 4                 | 76           | 2 717                    | 1 496        | 55,1                      | 398          | 14,6     | 213          | 53,5  | 209          |
| Birkenfeld  | 3                 | 58           | 1 920                    | 1 012        | 52,7                      | 289          | 15,1     | 146          | 50,5  | 159          |
| Cochem-Zell   | 1                 | 11           | 494                      | 265          | 53,6                      | 30           | 6,1      | 23           | 76,7  | 14           |
| Donnersbergkreis                                    | 3                 | 61           | 2 303                    | 1 195        | 51,9                      | 262          | 11,4     | 132          | 50,4  | 75           |
| Eifelkreis Bitburg-Prüm                             | 7                 | 91           | 3 101                    | 1 678        | 54,1                      | 420          | 13,5     | 217          | 51,7  | 296          |
| Germersheim   | 2                 | 67           | 2 509                    | 1 308        | 52,1                      | 544          | 21,7     | 295          | 54,2  | 124          |
| Kaiserslautern                                      | 2                 | 48           | 1 703                    | 898          | 52,7                      | 317          | 18,6     | 169          | 53,3  | 179          |
| Kusel   | 2                 | 41           | 1 255                    | 674          | 53,7                      | 133          | 10,6     | 79           | 59,4  | 87           |
| Mainz-Bingen  | 6                 | 201          | 7 432                    | 3 901        | 52,5                      | 1 184        | 15,9     | 621          | 52,4  | 504          |
| Mayen-Koblenz                                       | 7                 | 151          | 5 327                    | 2 981        | 56,0                      | 639          | 12,0     | 334          | 52,3  | 259          |
| Neuwied   | 5                 | 130          | 4 787                    | 2 559        | 53,5                      | 639          | 13,3     | 350          | 54,8  | 284          |
| Rhein-Hunsrück-Kreis                                | 3                 | 72           | 2 465                    | 1 319        | 53,5                      | 384          | 15,6     | 210          | 54,7  | 163          |
| Rhein-Lahn-Kreis                                    | 7                 | 114          | 4 090                    | 2 086        | 51,0                      | 569          | 13,9     | 306          | 53,8  | 277          |
| Rhein-Pfalz-Kreis                                   | 2                 | 53           | 1 953                    | 971          | 49,7                      | 324          | 16,6     | 170          | 52,5  | 102          |
| Südliche Weinstraße                                 | 4                 | 85           | 3 082                    | 1 552        | 50,4                      | 393          | 12,8     | 206          | 52,4  | 204          |
| Südwestpfalz  | 1                 | 15           | 458                      | 246          | 53,7                      | 32           | 7,0      | 16           | 50,0  | 19           |
| Trier-Saarburg                                      | 5                 | 123          | 4 344                    | 2 280        | 52,5                      | 520          | 12,0     | 274          | 52,7  | 303          |
| Vulkaneifel   | 3                 | 49           | 1 691                    | 936          | 55,4                      | 82           | 4,8      | 50           | 61,0  | 57           |
| Westerwaldkreis                                     | 7                 | 130          | 4 731                    | 2 482        | 52,5                      | 440          | 9,3      | 239          | 54,3  | 241          |
| Rheinland-Pfalz                                     | 151               | 3 357        | 122 206                  | 64 710       | 53                        | 19 259       | 16       | 10 270       | 53  | 8 602        |
| Zum Vergleich 2021/22                               | 152               | 3 353        | 121 054                  | 64 673       | 53,4                      | 16 469       | 13,6     | 8 935        | 54,3  | 6 382        |
| Kreisfreie Städte                                   | 56                | 1 319        | 48 428                   | 25 645       | 53                        | 9 394        | 19       | 4 984        | 53  | 4 012        |
| Zum Vergleich 2021/22                               | 56                | 1 321        | 47 899                   | 25 638       | 53,5                      | 8 270        | 17,3     | 4 471        | 54,1  | 3 142        |
| Minimum   | 2                 | 44           | 1 635                    | 882          | 51                        | 175          | 11       | 85           | 49  | 69           |
| Maximum   | 9                 | 241          | 9 327                    | 4 838        | 58                        | 1 705        | 34       | 874          | 61  | 742          |
| Landkreise  | 95                | 2 038        | 73 778                   | 39 065       | 53                        | 9 865        | 13       | 5 286        | 54  | 4 590        |
| Zum Vergleich 2021/22                               | 96                | 2 032        | 73 155                   | 39 035       | 53,4                      | 8 199        | 11,2     | 4 464        | 54,4  | 3 240        |
| Minimum   | 1                 | 11           | 458                      | 246          | 50                        | 30           | 5        | 16           | 50  | 14           |
| Maximum   | 7                 | 201          | 7 432                    | 3 901        | 56                        | 1 184        | 22       | 621          | 77  | 504          |

## Allgemeinbildende Schulen nach Schularten (Freie Waldorfschulen und Förderschulen)

| Kreisfreie Stadt (St.)<br><br>Landkreis<br><br>Land | Freie Waldorfschulen |              |                          |                           |   |                | Förderschulen |              |                           |   |              |       |
|---|----------------------|--------------|--------------------------|---------------------------|---|----------------|---------------|--------------|---------------------------|---|--------------|-------|
|   | Schulen              | Klassen      | Schülerinnen und Schüler |                           |   |                | Schulen       | Klassen      | Schülerinnen und Schüler  |   |              |       |
|   |                      |              | ins-<br>gesamt           | mit Migrationshintergrund |   | ins-<br>gesamt |               |              | mit Migrationshintergrund |   |              |       |
|   |                      |              |                          | zusammen                  | aus-<br>ländische<br>Staatsan-<br>gehörigkeit |                |               |              | zusammen                  | aus-<br>ländische<br>Staatsan-<br>gehörigkeit |              |       |
|   | Schuljahr 2022/23    |              |                          |                           |   |                |               |              |                           |   |              |       |
| Anzahl<br>43  | Anzahl<br>44         | Anzahl<br>45 | Anzahl<br>46             | %<br>47                   | Anzahl<br>48                                  | Anzahl<br>49   | Anzahl<br>50  | Anzahl<br>51 | Anzahl<br>52              | %<br>53                                       | Anzahl<br>54 |       |
| Frankenthal (Pfalz), St.                            | 1                    | 13           | 381                      | 5                         | 1,3   | -              | 4             | 69           | 699                       | 278   | 39,8         | 145   |
| Kaiserslautern, St.                                 | -                    | -            | -                        | -                         | -   | -              | 2             | 29           | 283                       | 84  | 29,7         | 44    |
| Koblenz, St.  | -                    | -            | -                        | -                         | -   | -              | 3             | 43           | 396                       | 190   | 48,0         | 137   |
| Landau i. d. Pfalz, St.                             | -                    | -            | -                        | -                         | -   | -              | 4             | 80           | 722                       | 175   | 24,2         | 84    |
| Ludwigshafen a. Rh., St.                            | -                    | -            | -                        | -                         | -   | -              | 5             | 110          | 1 094                     | 587   | 53,7         | 365   |
| Mainz, St.  | 1                    | 13           | 391                      | 16                        | 4,1   | 10             | 3             | 41           | 458                       | 254   | 55,5         | 118   |
| Neustadt a. d. Weinstr., St.                        | 1                    | 10           | 136                      | 4                         | 2,9   | -              | 1             | 12           | 144                       | 45  | 31,3         | 21    |
| Pirmasens, St.                                      | -                    | -            | -                        | -                         | -   | -              | 2             | 33           | 323                       | 82  | 25,4         | 46    |
| Speyer, St.   | -                    | -            | -                        | -                         | -   | -              | 2             | 27           | 267                       | 140   | 52,4         | 43    |
| Trier, St.  | 1                    | 14           | 399                      | 27                        | 6,8   | 14             | 5             | 61           | 502                       | 123   | 24,5         | 69    |
| Worms, St.  | -                    | -            | -                        | -                         | -   | -              | 1             | 28           | 301                       | 183   | 60,8         | 94    |
| Zweibrücken, St.                                    | -                    | -            | -                        | -                         | -   | -              | 2             | 16           | 171                       | 36  | 21,1         | 21    |
| Ahrweiler   | -                    | -            | -                        | -                         | -   | -              | 4             | 52           | 480                       | 137   | 28,5         | 103   |
| Altenkirchen (Ww.)                                  | -                    | -            | -                        | -                         | -   | -              | 3             | 34           | 360                       | 39  | 10,8         | 21    |
| Alzey-Worms   | -                    | -            | -                        | -                         | -   | -              | 3             | 28           | 298                       | 88  | 29,5         | 56    |
| Bad Dürkheim  | -                    | -            | -                        | -                         | -   | -              | 6             | 46           | 468                       | 116   | 24,8         | 62    |
| Bad Kreuznach                                       | 1                    | 6            | 126                      | 5                         | 4,0   | -              | 6             | 63           | 612                       | 146   | 23,9         | 90    |
| Bernkastel-Wittlich                                 | -                    | -            | -                        | -                         | -   | -              | 5             | 50           | 487                       | 120   | 24,6         | 73    |
| Birkenfeld  | -                    | -            | -                        | -                         | -   | -              | 4             | 42           | 451                       | 102   | 22,6         | 87    |
| Cochem-Zell   | -                    | -            | -                        | -                         | -   | -              | 3             | 32           | 282                       | 41  | 14,5         | 31    |
| Donnersbergkreis                                    | -                    | -            | -                        | -                         | -   | -              | 3             | 53           | 436                       | 52  | 11,9         | 28    |
| Eifelkreis Bitburg-Prüm                             | -                    | -            | -                        | -                         | -   | -              | 3             | 41           | 416                       | 109   | 26,2         | 95    |
| Germersheim   | -                    | -            | -                        | -                         | -   | -              | 2             | 20           | 262                       | 85  | 32,4         | 39    |
| Kaiserslautern                                      | 1                    | 13           | 326                      | 22                        | 6,7   | 11             | 3             | 40           | 369                       | 79  | 21,4         | 52    |
| Kusel   | -                    | -            | -                        | -                         | -   | -              | 3             | 22           | 230                       | 31  | 13,5         | 9     |
| Mainz-Bingen  | -                    | -            | -                        | -                         | -   | -              | 6             | 77           | 713                       | 231   | 32,4         | 123   |
| Mayen-Koblenz                                       | 1                    | 5            | 89                       | 4                         | 4,5   | -              | 7             | 69           | 668                       | 138   | 20,7         | 90    |
| Neuwied   | 1                    | 13           | 430                      | 10                        | 2,3   | 5              | 10            | 180          | 1 628                     | 424   | 26,0         | 208   |
| Rhein-Hunsrück-Kreis                                | 1                    | 7            | 137                      | 2                         | 1,5   | -              | 3             | 37           | 343                       | 61  | 17,8         | 35    |
| Rhein-Lahn-Kreis                                    | 1                    | 13           | 265                      | 4                         | 1,5   | 2              | 4             | 46           | 451                       | 117   | 25,9         | 65    |
| Rhein-Pfalz-Kreis                                   | -                    | -            | -                        | -                         | -   | -              | 1             | 12           | 142                       | 72  | 50,7         | 45    |
| Südliche Weinstraße                                 | -                    | -            | -                        | -                         | -   | -              | 3             | 29           | 271                       | 59  | 21,8         | 25    |
| Südwestpfalz  | -                    | -            | -                        | -                         | -   | -              | -             | -            | -                         | -   | -            | -     |
| Trier-Saarburg                                      | -                    | -            | -                        | -                         | -   | -              | 5             | 60           | 589                       | 145   | 24,6         | 114   |
| Vulkaneifel   | -                    | -            | -                        | -                         | -   | -              | 2             | 24           | 208                       | 52  | 25,0         | 30    |
| Westerwaldkreis                                     | -                    | -            | -                        | -                         | -   | -              | 8             | 86           | 866                       | 140   | 16,2         | 102   |
| Rheinland-Pfalz                                     | 10                   | 107          | 2 680                    | 99                        | 4   | 42             | 131           | 1 692        | 16 390                    | 4 761   | 29           | 2 770 |
| Zum Vergleich 2021/22                               | 10                   | 106          | 2 655                    | 91                        | 3,4   | 36             | 131           | 1 663        | 16 071                    | 4 421   | 27,5         | 2 519 |
| Kreisfreie Städte                                   | 4                    | 50           | 1 307                    | 52                        | 4   | 24             | 34            | 549          | 5 360                     | 2 177   | 41           | 1 187 |
| Zum Vergleich 2021/22                               | 4                    | 49           | 1 309                    | 55                        | 4,2   | 22             | 34            | 539          | 5 231                     | 1 987   | 38,0         | 1 070 |
| Minimum   | -                    | -            | -                        | -                         | -   | -              | 1             | 12           | 144                       | 36  | 21           | 21    |
| Maximum   | 1                    | 14           | 399                      | 27                        | 7   | 14             | 5             | 110          | 1 094                     | 587   | 61           | 365   |
| Landkreise  | 6                    | 57           | 1 373                    | 47                        | 3   | 18             | 97            | 1 143        | 11 030                    | 2 584   | 23           | 1 583 |
| Zum Vergleich 2021/22                               | 6                    | 57           | 1 346                    | 36                        | 2,7   | 14             | 97            | 1 124        | 10 840                    | 2 434   | 22,5         | 1 449 |
| Minimum   | -                    | -            | -                        | -                         | -   | -              | -             | -            | -                         | -   | -            | -     |
| Maximum   | 1                    | 13           | 430                      | 22                        | 7   | 11             | 10            | 180          | 1 628                     | 424   | 51           | 208   |



## T 18 Anmerkungen zu den Spalten

- 1–54** Mit der Schulstrukturreform, deren gesetzliche Regelung zum 1. Januar 2009 in Kraft getreten ist, wurde eine neue Schulstruktur im Bereich der Sekundarstufe I eingeführt. Danach wurden die bisherigen Haupt- und Realschulen, Regionalen Schulen und Dualen Oberschulen schrittweise in die neue Schulart „Realschule plus“ überführt. Seit dem Schuljahr 2009/10 gibt es in Rheinland-Pfalz keine Regionalen Schulen und keine Dualen Oberschulen mehr. Der Nachweis der Merkmale erfolgt nach dem Sitz der Schule.
- 5, 9, 16, 20, 26, 30, 36, 40** Angaben zum „Dritten Geschlecht“ (Merkmalsausprägungen „divers“ und „ohne Eintrag“), die zur Wahrung der Geheimhaltung nicht explizit veröffentlicht werden können, werden per Zufallsprinzip den Kategorien „männlich“ und „weiblich“ zugeordnet.
- 6–41** Für den Nachweis „weiblich“ wird in der jeweils benachbarten Spalte für Schülerinnen insgesamt der Anteil an den Schülerinnen und Schülern insgesamt und für die Zahl der Schülerinnen mit Migrationshintergrund ihr Anteil an den Schülerinnen und Schülern mit Migrationshintergrund berechnet.
- 7–54** Zu den Schülerinnen und Schülern mit Migrationshintergrund zählen Kinder und Jugendliche, die eine nicht deutsche Staatsbürgerschaft besitzen, im Ausland geboren wurden und/oder im familiären und häuslichen Umfeld überwiegend kein Deutsch sprechen.
- 1–11** Einschließlich Primarstufe der organisatorisch verbundenen Schulen.
- 12–22** Einschließlich Sekundarstufe I der organisatorisch verbundenen Schulen.
- 24, 34** Bei Gymnasien und integrierten Gesamtschulen ohne Sekundarstufe II, da der Unterricht überwiegend nicht im Klassenverbund erteilt wird.

### Datenbasis

**1–54** Statistik der allgemeinbildenden Schulen

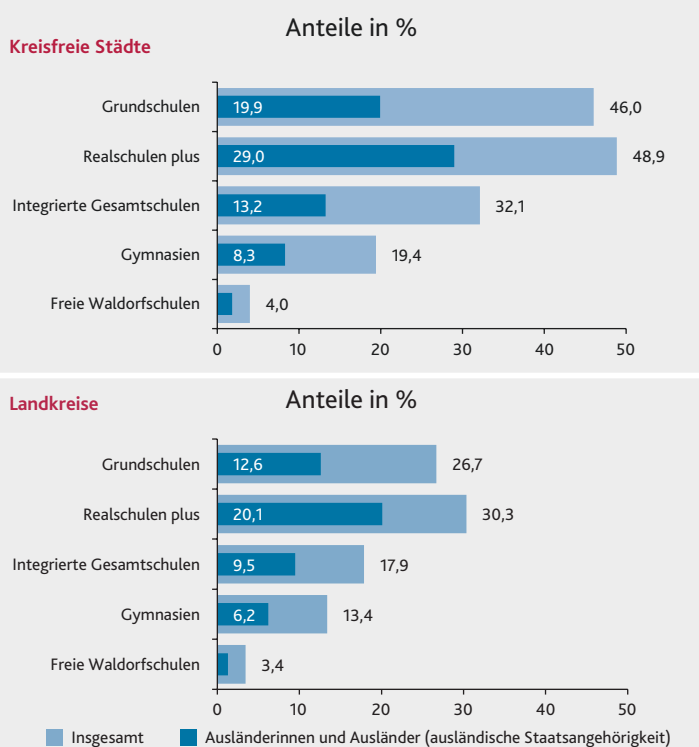
### Periodizität

**1–54** jährlich

### Nächste Aktualisierung

**1–54** 1. Quartal 2024

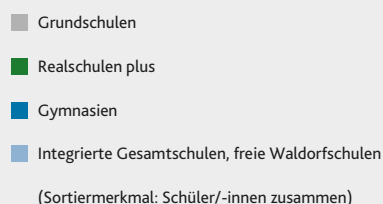
## Schülerinnen und Schüler mit Migrationshintergrund an ausgewählten Schularten im Schuljahr 2022/23



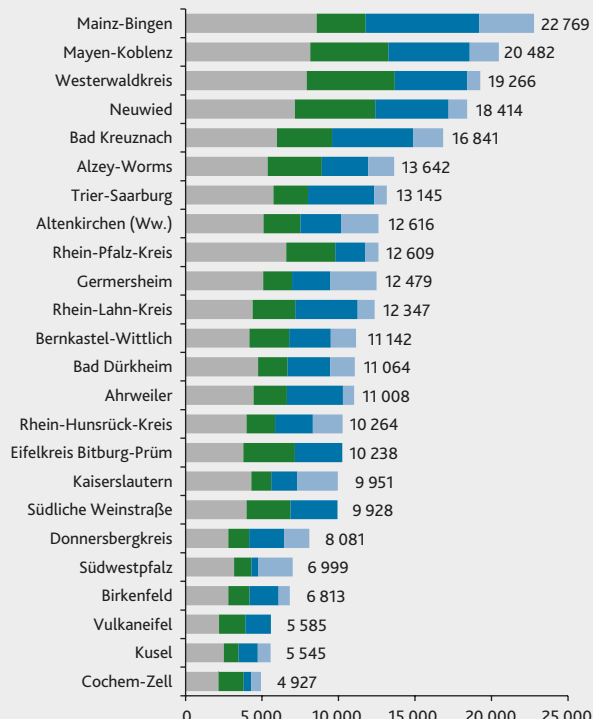
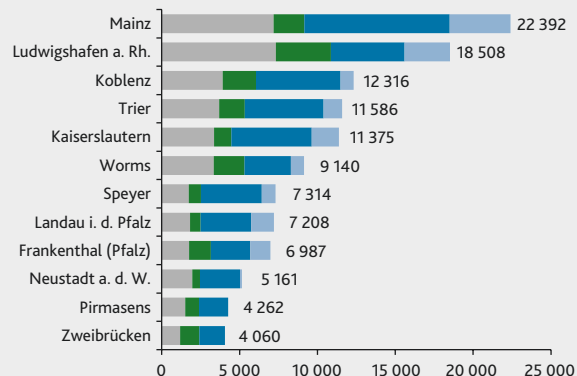
## Schülerinnen und Schüler an ausgewählten Schularten im Schuljahr 2022/23

### Anzahl

### Landkreise



### Kreisfreie Städte



## T 19 Berufsbildende Schulen (Schülerinnen und Schüler)

| Kreisfreie Stadt (St.)<br><br>Landkreis<br><br>Land | Verwal-<br>tungs-<br>ein-<br>heiten | Klassen | Schülerinnen und Schüler |          |                           |          |   |       |        |        |
|---|-------------------------------------|---------|--------------------------|----------|---------------------------|----------|---|-------|--------|--------|
|   |                                     |         | ins-<br>gesamt           | weiblich | mit Migrationshintergrund |          |   |       |        |        |
|   |                                     |         |                          |          | zusammen                  | weiblich | aus-<br>ländische<br>Staatsan-<br>gehörigkeit |       |        |        |
|   |                                     |         |                          |          |                           |          |   |       |        |        |
|   | Schuljahr 2022/23                   |         |                          |          |                           |          |   |       |        |        |
| Anzahl  | Anzahl                              | Anzahl  | Anzahl                   | %        | Anzahl                    | %        | Anzahl  | %     | Anzahl |        |
| 1   | 2                                   | 3       | 4                        | 5        | 6                         | 7        | 8   | 9     | 10     |        |
| Frankenthal (Pfalz), St.                            | 3                                   | 77      | 1 117                    | 391      | 35,0                      | 434      | 38,9  | 165   | 38,0   | 313    |
| Kaiserslautern, St.                                 | 3                                   | 303     | 5 983                    | 2 180    | 36,4                      | 982      | 16,4  | 372   | 37,9   | 765    |
| Koblenz, St.  | 7                                   | 398     | 8 479                    | 4 151    | 49,0                      | 1 737    | 20,5  | 906   | 52,2   | 1 079  |
| Landau i. d. Pfalz, St.                             | 5                                   | 110     | 2 429                    | 1 150    | 47,3                      | 411      | 16,9  | 205   | 49,9   | 343    |
| Ludwigshafen a. Rh., St.                            | 8                                   | 516     | 10 969                   | 4 074    | 37,1                      | 2 943    | 26,8  | 1 058 | 35,9   | 1 606  |
| Mainz, St.  | 7                                   | 393     | 8 195                    | 3 836    | 46,8                      | 2 004    | 24,5  | 1 077 | 53,7   | 1 202  |
| Neustadt a. d. Weinstr., St.                        | 2                                   | 126     | 2 427                    | 964      | 39,7                      | 426      | 17,6  | 189   | 44,4   | 302    |
| Pirmasens, St.                                      | 2                                   | 73      | 1 433                    | 503      | 35,1                      | 250      | 17,4  | 81    | 32,4   | 192    |
| Speyer, St.   | 2                                   | 100     | 1 818                    | 918      | 50,5                      | 317      | 17,4  | 144   | 45,4   | 223    |
| Trier, St.  | 8                                   | 355     | 7 363                    | 3 402    | 46,2                      | 1 278    | 17,4  | 661   | 51,7   | 869    |
| Worms, St.  | 3                                   | 167     | 2 757                    | 1 157    | 42,0                      | 696      | 25,2  | 334   | 48,0   | 402    |
| Zweibrücken, St.                                    | 1                                   | 52      | 1 028                    | 430      | 41,8                      | 213      | 20,7  | 94    | 44,1   | 138    |
| Ahrweiler   | 2                                   | 122     | 2 333                    | 1 083    | 46,4                      | 535      | 22,9  | 226   | 42,2   | 383    |
| Altenkirchen (Ww.)                                  | 3                                   | 184     | 2 868                    | 1 261    | 44,0                      | 361      | 12,6  | 146   | 40,4   | 238    |
| Alzey-Worms   | 4                                   | 77      | 1 381                    | 644      | 46,6                      | 283      | 20,5  | 148   | 52,3   | 194    |
| Bad Dürkheim  | 2                                   | 71      | 1 205                    | 451      | 37,4                      | 146      | 12,1  | 54    | 37,0   | 114    |
| Bad Kreuznach                                       | 5                                   | 238     | 4 401                    | 1 784    | 40,5                      | 795      | 18,1  | 401   | 50,4   | 504    |
| Bernkastel-Wittlich                                 | 4                                   | 126     | 2 347                    | 802      | 34,2                      | 493      | 21,0  | 177   | 35,9   | 369    |
| Birkenfeld  | 4                                   | 105     | 1 938                    | 810      | 41,8                      | 346      | 17,9  | 147   | 42,5   | 245    |
| Cochem-Zell   | 2                                   | 67      | 1 074                    | 464      | 43,2                      | 243      | 22,6  | 104   | 42,8   | 198    |
| Donnersbergkreis                                    | 2                                   | 79      | 1 304                    | 681      | 52,2                      | 168      | 12,9  | 91    | 54,2   | 122    |
| Eifelkreis Bitburg-Prüm                             | 5                                   | 166     | 2 347                    | 1 030    | 43,9                      | 334      | 14,2  | 130   | 38,9   | 249    |
| Germersheim   | 1                                   | 89      | 1 656                    | 538      | 32,5                      | 270      | 16,3  | 118   | 43,7   | 197    |
| Kaiserslautern                                      | 2                                   | 59      | 1 157                    | 707      | 61,1                      | 146      | 12,6  | 90    | 61,6   | 75     |
| Kusel   | 2                                   | 49      | 758                      | 314      | 41,4                      | 131      | 17,3  | 48    | 36,6   | 104    |
| Mainz-Bingen  | 6                                   | 145     | 2 758                    | 926      | 33,6                      | 616      | 22,3  | 196   | 31,8   | 452    |
| Mayen-Koblenz                                       | 4                                   | 163     | 3 452                    | 1 118    | 32,4                      | 580      | 16,8  | 168   | 29,0   | 350    |
| Neuwied   | 9                                   | 331     | 5 967                    | 2 170    | 36,4                      | 1 006    | 16,9  | 426   | 42,3   | 499    |
| Rhein-Hunsrück-Kreis                                | 3                                   | 147     | 2 785                    | 1 281    | 46,0                      | 441      | 15,8  | 213   | 48,3   | 283    |
| Rhein-Lahn-Kreis                                    | 3                                   | 121     | 2 038                    | 742      | 36,4                      | 351      | 17,2  | 117   | 33,3   | 286    |
| Rhein-Pfalz-Kreis                                   | 1                                   | 4       | 69                       | 5        | 7,2                       | 8        | 11,6  | -     | -      | 5      |
| Südliche Weinstraße                                 | 3                                   | 88      | 1 658                    | 756      | 45,6                      | 278      | 16,8  | 135   | 48,6   | 194    |
| Südwestpfalz  | 2                                   | 57      | 1 016                    | 508      | 50,0                      | 122      | 12,0  | 65    | 53,3   | 93     |
| Trier-Saarburg                                      | 4                                   | 86      | 1 312                    | 427      | 32,5                      | 314      | 23,9  | 120   | 38,2   | 282    |
| Vulkaneifel   | 3                                   | 82      | 1 567                    | 705      | 45,0                      | 265      | 16,9  | 97    | 36,6   | 200    |
| Westerwaldkreis                                     | 5                                   | 201     | 4 567                    | 2 008    | 44,0                      | 864      | 18,9  | 413   | 47,8   | 518    |
| Rheinland-Pfalz                                     | 132                                 | 5 527   | 105 956                  | 44 371   | 41,9                      | 20 787   | 19,6  | 9 116 | 43,9   | 13 588 |
| Zum Vergleich 2021/22                               | 133                                 | 5 590   | 108 045                  | 45 106   | 41,7                      | 19 451   | 18,0  | 8 444 | 43,4   | 12 643 |
| Kreisfreie Städte                                   | 51                                  | 2 670   | 53 998                   | 23 156   | 42,9                      | 11 691   | 21,7  | 5 286 | 45,2   | 7 434  |
| Zum Vergleich 2021/22                               | 52                                  | 2 697   | 54 784                   | 23 512   | 42,9                      | 10 934   | 20,0  | 4 945 | 45,2   | 7 007  |
| Minimum   | 1                                   | 52      | 1 028                    | 391      | 35,0                      | 213      | 16,4  | 81    | 32,4   | 138    |
| Maximum   | 8                                   | 516     | 10 969                   | 4 151    | 50,5                      | 2 943    | 38,9  | 1 077 | 53,7   | 1 606  |
| Landkreise  | 81                                  | 2 857   | 51 958                   | 21 215   | 40,8                      | 9 096    | 17,5  | 3 830 | 42,1   | 6 154  |
| Zum Vergleich 2021/22                               | 81                                  | 2 893   | 53 261                   | 21 594   | 40,5                      | 8 517    | 16,0  | 3 499 | 41,1   | 5 636  |
| Minimum   | 1                                   | 4       | 69                       | 5        | 7,2                       | 8        | 11,6  | -     | -      | 5      |
| Maximum   | 9                                   | 331     | 5 967                    | 2 170    | 61,1                      | 1 006    | 23,9  | 426   | 61,6   | 518    |

## T 19 Anmerkungen zu den Spalten

- 1–10** Ohne Schulen des Gesundheitswesens; Nachweis der Merkmale nach dem Sitz der Schule.
- 2** Ohne berufliche Gymnasien.
- 4, 8** Angaben zum „Dritten Geschlecht“ (Merkmalsausprägungen „divers“ und „ohne Eintrag“), die zur Wahrung der Geheimhaltung nicht explizit veröffentlicht werden können, werden per Zufallsprinzip den Kategorien „männlich“ und „weiblich“ zugeordnet.
- 5, 9** Für den Nachweis „weiblich“ wird in der jeweils benachbarten Spalte für Schülerinnen insgesamt der Anteil an den Schülerinnen und Schülern insgesamt und für die Zahl der Schülerinnen mit Migrationshintergrund ihr Anteil an den Schülerinnen und Schülern mit Migrationshintergrund berechnet.
- 6–10** Zu den Schülerinnen und Schülern mit Migrationshintergrund zählen Kinder und Jugendliche, die eine nicht deutsche Staatsbürgerschaft besitzen, im Ausland geboren wurden und/oder im familiären und häuslichen Umfeld überwiegend kein Deutsch sprechen.

### Datenbasis

**1–10** Statistik der berufsbildenden Schulen

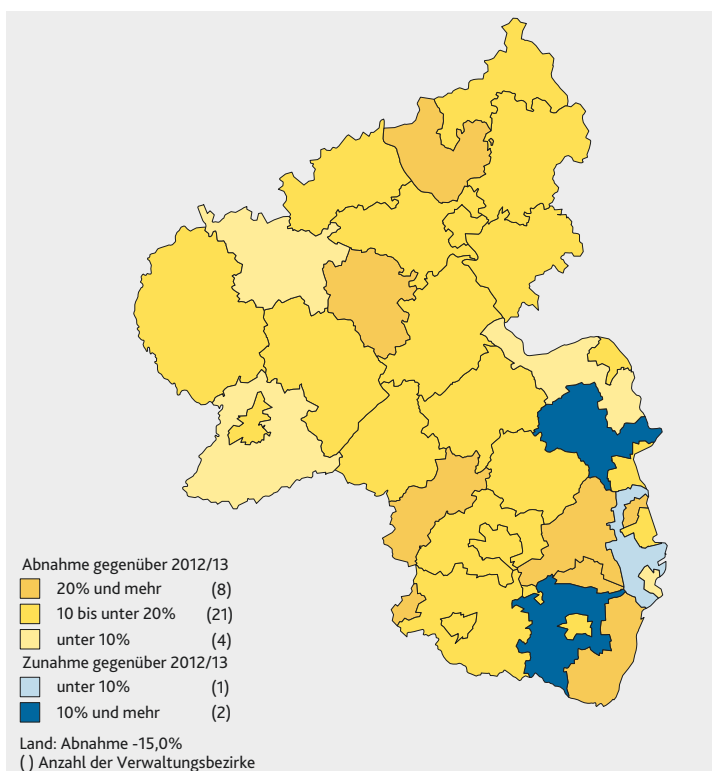
### Periodizität

**1–10** jährlich

### Nächste Aktualisierung

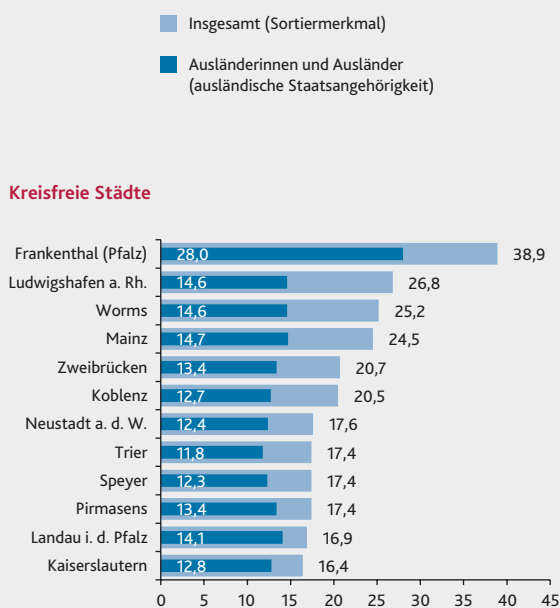
**1–10** 1. Quartal 2024

## Schülerinnen und Schüler an berufsbildenden Schulen im Schuljahr 2022/23

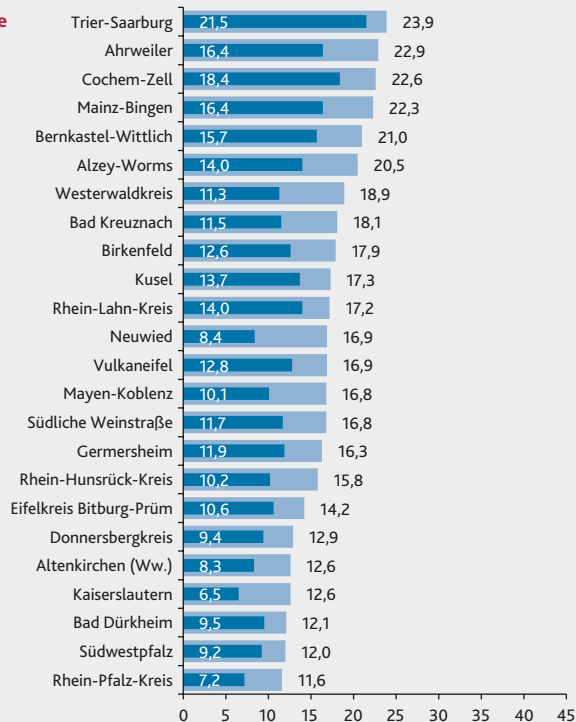


## Schülerinnen und Schüler mit Migrationshintergrund an berufsbildenden Schulen im Schuljahr 2022/23

### Anteil an den Schülerinnen und Schülern insgesamt in %



### Landkreise



## T 20

## Berufsbildende Schulen (Schulentlassene nach Schulabschluss)

| Kreisfreie Stadt (St.)<br><br>Landkreis<br><br>Land | Ins-<br>gesamt | Darunter mit allgemeinbildendem Abschluss<br>als Erst- oder Zweitabschluss |  |                     |   |                     | Davon mit        |                                   |                |                                   |
|---|----------------|--|--|---------------------|---|---------------------|------------------|-----------------------------------|----------------|-----------------------------------|
|   |                | Berufs-<br>reife   | quali-<br>fizierter<br>Sekundar-<br>abschluss<br>I | Fachhochschulreife  |   | Hochschul-<br>reife | Abschlusszeugnis |                                   | Abgangszeugnis |                                   |
|   |                |  |  | schulischer<br>Teil | schulischer<br>und<br>praktischer<br>Teil |                     | zusam-<br>men    | Auslände-<br>rinnen/<br>Ausländer | zusam-<br>men  | Auslände-<br>rinnen/<br>Ausländer |
|   |                |  |  |                     |   |                     |                  |                                   |                |                                   |
|   | 2022/23        |  |  |                     |   |                     |                  |                                   |                |                                   |
| Anzahl  | %              | %  | %  | %                   | %   | Anzahl              | %                | Anzahl                            | %              |                                   |
| 1   | 2              | 3  | 4  | 5                   | 6   | 7                   | 8                | 9                                 | 10             |                                   |
| Frankenthal (Pfalz), St.                            | 464            | 6,5  | 11,4   | 3,4                 | 9,5                                       | -                   | 399              | 27,8                              | 65             | 50,8                              |
| Kaiserslautern, St.                                 | 2 207          | 2,1  | 6,8  | 2,9                 | 7,0                                       | 5,0                 | 1 991            | 11,4                              | 216            | 22,7                              |
| Koblenz, St.  | 2 963          | 2,1  | 2,8  | 3,7                 | 7,8                                       | 8,8                 | 2 678            | 10,8                              | 285            | 37,2                              |
| Landau i. d. Pfalz, St.                             | 824            | 2,2  | 5,5  | 2,3                 | 6,2                                       | 13,6                | 751              | 10,9                              | 73             | 35,6                              |
| Ludwigshafen a. Rh., St.                            | 3 735          | 2,5  | 3,0  | 4,9                 | 6,1                                       | 4,8                 | 3 310            | 14,5                              | 425            | 40,2                              |
| Mainz, St.  | 3 076          | 2,5  | 4,6  | 10,0                | 6,5                                       | 6,6                 | 2 861            | 14,8                              | 215            | 48,4                              |
| Neustadt a. d. Weinstr., St.                        | 848            | 1,1  | 5,8  | 3,1                 | 4,8                                       | 6,8                 | 788              | 7,4                               | 60             | 25,0                              |
| Pirmasens, St.                                      | 544            | 4,2  | 7,0  | 3,3                 | 5,0                                       | 11,0                | 489              | 12,5                              | 55             | 36,4                              |
| Speyer, St.   | 699            | 4,0  | 4,7  | 1,0                 | 4,4                                       | 2,4                 | 638              | 11,1                              | 61             | 44,3                              |
| Trier, St.  | 2 350          | 2,9  | 4,6  | 5,9                 | 13,2                                      | 9,2                 | 2 214            | 11,1                              | 136            | 40,4                              |
| Worms, St.  | 1 152          | 5,2  | 5,0  | 4,9                 | 3,7                                       | -                   | 863              | 15,1                              | 289            | 32,9                              |
| Zweibrücken, St.                                    | 406            | 0,0  | 4,9  | 26,1                | 5,4                                       | 13,8                | 379              | 11,1                              | 27             | 11,1                              |
| Ahrweiler   | 931            | 2,9  | 7,2  | 5,7                 | 9,5                                       | 4,3                 | 817              | 13,3                              | 114            | 45,6                              |
| Altenkirchen (Ww.)                                  | 1 087          | 4,9  | 3,9  | 4,0                 | 9,0                                       | 4,4                 | 975              | 7,8                               | 112            | 32,1                              |
| Alzey-Worms   | 564            | 3,7  | 11,3   | 12,6                | 20,4                                      | -                   | 528              | 12,3                              | 36             | 25,0                              |
| Bad Dürkheim  | 481            | 5,2  | 7,3  | 3,1                 | 6,7                                       | -                   | 427              | 11,5                              | 54             | 5,6                               |
| Bad Kreuznach                                       | 1 568          | 2,0  | 4,9  | 4,2                 | 10,3                                      | 4,1                 | 1 454            | 9,6                               | 114            | 25,4                              |
| Bernkastel-Wittlich                                 | 890            | 4,9  | 6,9  | 5,2                 | 4,0                                       | 2,4                 | 780              | 12,1                              | 110            | 32,7                              |
| Birkenfeld  | 756            | 4,0  | 5,3  | 6,1                 | 9,0                                       | 8,7                 | 651              | 8,9                               | 105            | 38,1                              |
| Cochem-Zell   | 385            | 3,1  | 5,2  | 0,3                 | 20,5                                      | 3,6                 | 344              | 5,8                               | 41             | 51,2                              |
| Donnersbergkreis                                    | 564            | 6,9  | 6,9  | 5,7                 | 14,4                                      | 2,5                 | 517              | 6,6                               | 47             | 31,9                              |
| Eifelkreis Bitburg-Prüm                             | 925            | 5,8  | 6,4  | 3,1                 | 8,6                                       | 2,7                 | 835              | 12,9                              | 90             | 14,4                              |
| Germersheim   | 657            | 3,3  | 6,8  | 4,7                 | 13,7                                      | 2,0                 | 570              | 7,9                               | 87             | 21,8                              |
| Kaiserslautern                                      | 500            | 3,2  | 11,8   | 8,8                 | 16,0                                      | -                   | 477              | 8,6                               | 23             | 4,3                               |
| Kusel   | 272            | 4,0  | 11,4   | 2,9                 | 12,9                                      | 9,9                 | 243              | 9,1                               | 29             | 24,1                              |
| Mainz-Bingen  | 943            | 2,1  | 7,5  | 8,7                 | 8,4                                       | 2,1                 | 872              | 13,9                              | 71             | 28,2                              |
| Mayen-Koblenz                                       | 1 284          | 2,2  | 8,1  | 8,3                 | 10,4                                      | 5,1                 | 1 196            | 8,4                               | 88             | 34,1                              |
| Neuwied   | 2 077          | 2,7  | 3,8  | 2,9                 | 5,8                                       | 5,0                 | 1 898            | 8,5                               | 179            | 26,8                              |
| Rhein-Hunsrück-Kreis                                | 1 006          | 2,5  | 4,0  | 6,9                 | 12,7                                      | 5,3                 | 916              | 9,8                               | 90             | 34,4                              |
| Rhein-Lahn-Kreis                                    | 818            | 5,4  | 7,2  | 4,8                 | 7,1                                       | 7,1                 | 711              | 10,4                              | 107            | 29,0                              |
| Rhein-Pfalz-Kreis                                   | 31             | -  | -  | -                   | 100                                       | -                   | 31               | 3,2                               | -              | -                                 |
| Südliche Weinstraße                                 | 557            | 4,5  | 4,1  | 6,1                 | 29,6                                      | -                   | 506              | 8,9                               | 51             | 17,6                              |
| Südwestpfalz  | 377            | 2,7  | 5,8  | -                   | 20,4                                      | 7,4                 | 342              | 9,9                               | 35             | 22,9                              |
| Trier-Saarburg                                      | 489            | 7,6  | 6,7  | 3,3                 | 13,3                                      | 7,0                 | 437              | 14,2                              | 52             | 32,7                              |
| Vulkaneifel   | 570            | 4,9  | 3,9  | 3,9                 | 13,3                                      | 6,1                 | 528              | 8,9                               | 42             | 35,7                              |
| Westerwaldkreis                                     | 1 593          | 3,2  | 6,8  | 2,5                 | 9,3                                       | 8,7                 | 1 469            | 8,7                               | 124            | 45,2                              |
| Rheinland-Pfalz                                     | 38 593         | 3,2  | 5,4  | 5,2                 | 9,1                                       | 5,6                 | 34 885           | 11,3                              | 3 708          | 33,7                              |
| Zum Vergleich 2021                                  | 37 771         | 3,2  | 5,6  | 5,8                 | 9,6                                       | 6,3                 | 34 634           | 10,8                              | 3 137          | 30,3                              |
| Kreisfreie Städte                                   | 19 268         | 2,7  | 4,6  | 5,4                 | 7,2                                       | 6,6                 | 17 361           | 12,8                              | 1 907          | 36,9                              |
| Zum Vergleich 2021                                  | 18 675         | 2,5  | 4,9  | 5,8                 | 8,7                                       | 7,5                 | 17 145           | 12,1                              | 1 530          | 33,0                              |
| Minimum   | 406            | -  | 2,8  | 1,0                 | 3,7                                       | -                   | 379              | 7,4                               | 27             | 11,1                              |
| Maximum   | 3 735          | 6,5  | 11,4   | 26,1                | 13,2                                      | 13,8                | 3 310            | 27,8                              | 425            | 50,8                              |
| Landkreise  | 19 325         | 3,7  | 6,2  | 4,9                 | 11,0                                      | 4,5                 | 17 524           | 9,8                               | 1 801          | 30,3                              |
| Zum Vergleich 2021                                  | 19 096         | 3,9  | 6,2  | 5,9                 | 10,4                                      | 5,1                 | 17 489           | 9,5                               | 1 607          | 27,8                              |
| Minimum   | 31             | -  | -  | -                   | 4,0                                       | -                   | 31               | 3,2                               | -              | -                                 |
| Maximum   | 2 077          | 7,6  | 11,8   | 12,6                | 100,0                                     | 9,9                 | 1 898            | 14,2                              | 179            | 51,2                              |

## T 20 Anmerkungen zu den Spalten

- 1–10** Schulentlassene am Ende des Schuljahres 2021/2022; ohne Nichtschülerprüfungen, ohne Schulabbrecher und ohne Schulen des Gesundheitswesens. Seit 2017 einschließlich Schulentlassene mit Abschlusszeugnis im Förderschwerpunkt Lernen und ganzheitliche Entwicklung; Nachweis der Merkmale nach dem Sitz der Schule.
- 2–6** Anteil der Schulentlassenen mit Abgangs- oder Abschlusszeugnis, die einen allgemeinbildenden Erst- oder Zweitabschluss abgelegt haben, an den Schulentlassenen insgesamt. Erstabschlüsse sind eigenständig abgelegte allgemeinbildende Abschlüsse ohne einen begleitenden berufsbildenden Abschluss, Zweitabschlüsse werden zusätzlich zu einer beruflichen Qualifikation erworben.
- 5** Vollständige Fachhochschulreife.
- 6** Allgemeine und fachgebundene Hochschulreife.
- 7, 8** Ein Abschlusszeugnis wird an berufsbildenden Schulen vergeben, wenn das vorrangige Ziel des Bildungsgangs, in der Regel der berufliche Abschluss, erreicht wurde.
- 9, 10** Ein Abgangszeugnis wird an berufsbildenden Schulen vergeben, wenn das vorrangige Ziel des Bildungsgangs, in der Regel der berufliche Abschluss, nicht erreicht wurde.

### Datenbasis

**1–10** Statistik der berufsbildenden Schulen

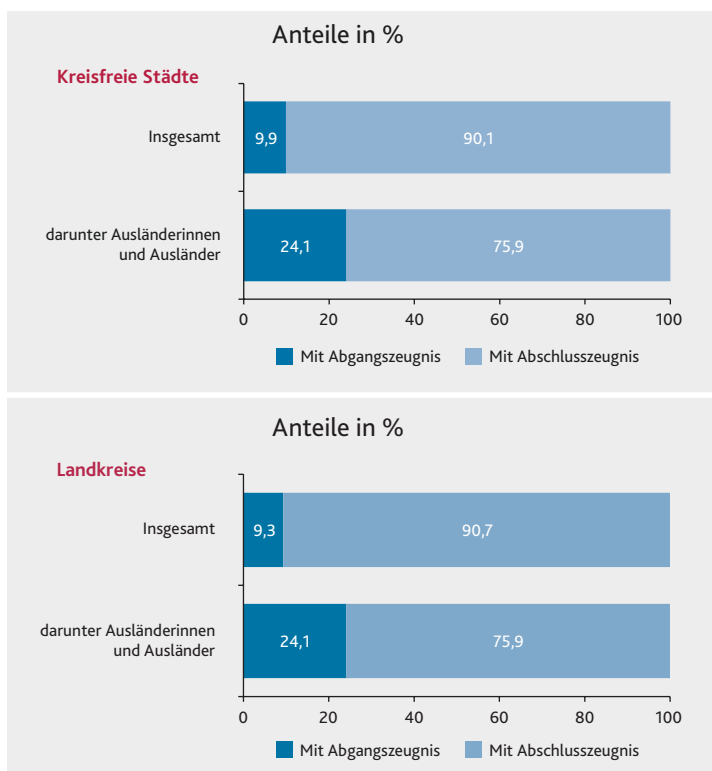
### Periodizität

**1–10** jährlich

### Nächste Aktualisierung

**1–10** 1. Quartal 2024

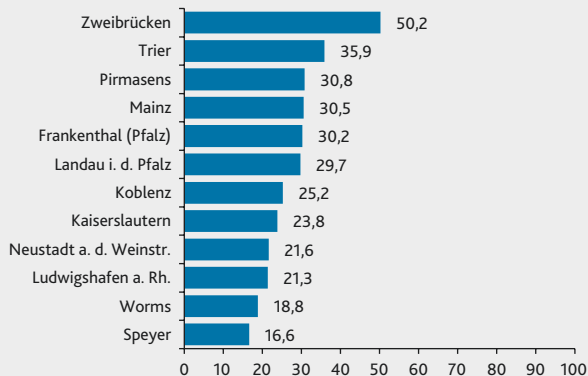
## Schulentlassene aus berufsbildenden Schulen 2022 nach Schulabschluss



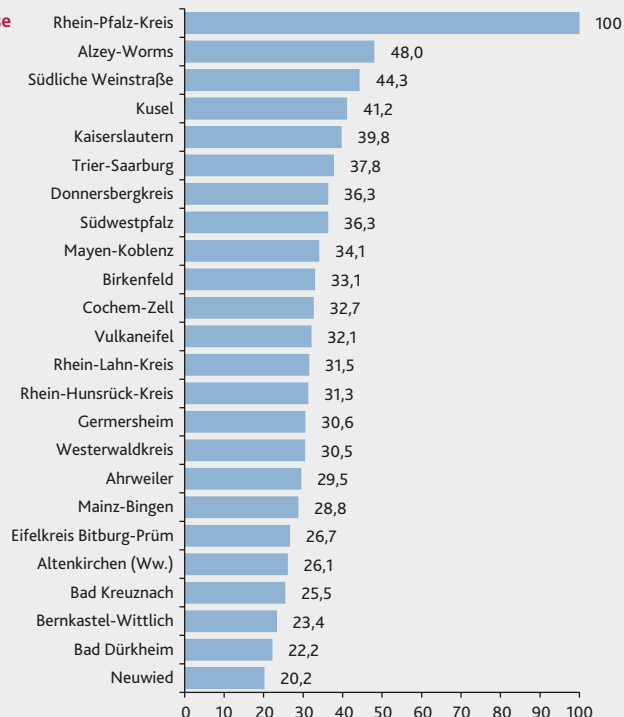
## Schulentlassene mit allgemeinbildendem Abschluss als Erst- oder Zweitabschluss an berufsbildenden Schulen 2022

### Anteil an den Schulentlassenen insgesamt in %

#### Kreisfreie Städte



#### Landkreise



## T 21

## Berufsbildende Schulen, Schülerinnen und Schüler nach Schulformen

| Kreisfreie Stadt (St.)<br><br>Landkreis<br><br>Land | Berufsschulen      |                             |                                   | Berufsfachschulen  |                             |                                   | Fachschulen        |                             |                                   | Berufliche Gymnasien,<br>Fachoberschulen und<br>Berufsoberschulen |                             |                                   |
|---|--------------------|-----------------------------|-----------------------------------|--------------------|-----------------------------|-----------------------------------|--------------------|-----------------------------|-----------------------------------|---|-----------------------------|-----------------------------------|
|   | Einrich-<br>tungen | Schülerinnen und<br>Schüler |                                   | Einrich-<br>tungen | Schülerinnen und<br>Schüler |                                   | Einrich-<br>tungen | Schülerinnen und<br>Schüler |                                   | Einrich-<br>tungen  | Schülerinnen und<br>Schüler |                                   |
|   |                    | ins-<br>gesamt              | Auslände-<br>rinnen/<br>Ausländer |                    | ins-<br>gesamt              | Auslände-<br>rinnen/<br>Ausländer |                    | ins-<br>gesamt              | Auslände-<br>rinnen/<br>Ausländer |   | ins-<br>gesamt              | Auslände-<br>rinnen/<br>Ausländer |
|   | Schuljahr 2022/23  |                             |                                   |                    |                             |                                   |                    |                             |                                   |   |                             |                                   |
|   | Anzahl             | Anzahl                      | %                                 | Anzahl             | Anzahl                      | %                                 | Anzahl             | Anzahl                      | %                                 | Anzahl  | Anzahl                      | %                                 |
| 1   | 2                  | 3                           | 4                                 | 5                  | 6                           | 7                                 | 8                  | 9                           | 10                                | 11  | 12                          |                                   |
| Frankenthal (Pfalz), St.                            | 2                  | 705                         | 25,7                              | 2                  | 274                         | 42,7                              | 1                  | 93                          | 11,8                              | 1   | 45                          | 8,9                               |
| Kaiserslautern, St.                                 | 2                  | 3 792                       | 11,9                              | 3                  | 1 080                       | 19,9                              | 3                  | 578                         | 5,2                               | 5   | 533                         | 12,8                              |
| Koblenz, St.  | 3                  | 5 620                       | 13,2                              | 6                  | 935                         | 15,2                              | 3                  | 737                         | 9,9                               | 9   | 1 187                       | 10,4                              |
| Landau i. d. Pfalz, St.                             | 2                  | 1 326                       | 14,2                              | 3                  | 432                         | 21,5                              | 2                  | 175                         | 8,6                               | 3   | 496                         | 9,5                               |
| Ludwigshafen a. Rh., St.                            | 6                  | 7 802                       | 13,7                              | 7                  | 1 465                       | 21,9                              | 6                  | 931                         | 11,1                              | 8   | 771                         | 14,3                              |
| Mainz, St.  | 4                  | 4 867                       | 14,4                              | 6                  | 1 383                       | 17,7                              | 4                  | 963                         | 14,5                              | 10  | 982                         | 11,7                              |
| Neustadt a. d. Weinstr., St.                        | 2                  | 1 693                       | 13,6                              | 1                  | 334                         | 16,2                              | 2                  | 163                         | 3,1                               | 2   | 237                         | 5,1                               |
| Pirmasens, St.                                      | 1                  | 1 059                       | 14,2                              | 1                  | 110                         | 19,1                              | 1                  | 18                          | 16,7                              | 2   | 246                         | 7,3                               |
| Speyer, St.   | 1                  | 1 135                       | 13,6                              | 2                  | 228                         | 14,0                              | 2                  | 302                         | 6,0                               | 2   | 153                         | 12,4                              |
| Trier, St.  | 3                  | 4 230                       | 13,1                              | 6                  | 791                         | 17,4                              | 6                  | 1 381                       | 6,8                               | 8   | 961                         | 8,5                               |
| Worms, St.  | 3                  | 1 861                       | 15,0                              | 2                  | 538                         | 17,7                              | 1                  | 278                         | 8,3                               | 3   | 80                          | 6,3                               |
| Zweibrücken, St.                                    | 1                  | 375                         | 8,8                               | 1                  | 488                         | 15,6                              | 1                  | 33                          | 15,2                              | 2   | 132                         | 18,2                              |
| Ahrweiler   | 1                  | 1 286                       | 17,4                              | 1                  | 520                         | 22,3                              | 1                  | 284                         | 6,0                               | 2   | 243                         | 10,7                              |
| Altenkirchen (Ww.)                                  | 2                  | 1 717                       | 9,7                               | 2                  | 520                         | 7,9                               | 2                  | 383                         | 2,1                               | 5   | 248                         | 8,9                               |
| Alzey-Worms   | 1                  | 556                         | 16,4                              | 2                  | 506                         | 14,8                              | 1                  | 221                         | 9,5                               | 2   | 98                          | 7,1                               |
| Bad Dürkheim  | 1                  | 929                         | 10,1                              | 1                  | 182                         | 9,9                               | 1                  | 22                          | -                                 | 2   | 72                          | 2,8                               |
| Bad Kreuznach                                       | 4                  | 2 929                       | 10,7                              | 3                  | 536                         | 17,4                              | 4                  | 630                         | 8,7                               | 6   | 306                         | 14,4                              |
| Bernkastel-Wittlich                                 | 3                  | 1 736                       | 13,5                              | 2                  | 391                         | 26,3                              | 1                  | 23                          | 39,1                              | 3   | 197                         | 11,2                              |
| Birkenfeld  | 1                  | 1 112                       | 13,2                              | 2                  | 351                         | 12,8                              | 3                  | 201                         | 2,5                               | 2   | 274                         | 17,5                              |
| Cochem-Zell   | 1                  | 684                         | 23,2                              | 1                  | 187                         | 15,5                              | 1                  | 52                          | 5,8                               | 3   | 151                         | 4,6                               |
| Donnersbergkreis                                    | 1                  | 542                         | 10,1                              | 1                  | 343                         | 13,4                              | 1                  | 274                         | 4,4                               | 3   | 145                         | 6,2                               |
| Eifelkreis Bitburg-Prüm                             | 4                  | 1 480                       | 8,6                               | 3                  | 414                         | 20,3                              | 4                  | 320                         | 9,1                               | 2   | 133                         | 6,8                               |
| Germersheim   | 1                  | 976                         | 9,1                               | 1                  | 385                         | 20,3                              | 1                  | 190                         | 6,8                               | 1   | 105                         | 16,2                              |
| Kaiserslautern                                      | 1                  | 281                         | 6,8                               | 2                  | 450                         | 9,6                               | 1                  | 426                         | 3,1                               | -   | -                           | -                                 |
| Kusel   | 1                  | 319                         | 15,7                              | 1                  | 226                         | 16,4                              | 1                  | 17                          | 5,9                               | 2   | 196                         | 8,2                               |
| Mainz-Bingen  | 2                  | 1 793                       | 17,8                              | 4                  | 595                         | 17,5                              | 2                  | 76                          | 9,2                               | 5   | 294                         | 7,1                               |
| Mayen-Koblenz                                       | 2                  | 2 174                       | 10,3                              | 2                  | 629                         | 12,6                              | 1                  | 211                         | 5,7                               | 5   | 438                         | 8,2                               |
| Neuwied   | 6                  | 4 054                       | 7,5                               | 6                  | 820                         | 12,6                              | 3                  | 488                         | 8,8                               | 9   | 605                         | 8,1                               |
| Rhein-Hunsrück-Kreis                                | 2                  | 1 539                       | 11,0                              | 2                  | 559                         | 12,3                              | 2                  | 510                         | 5,7                               | 3   | 177                         | 9,0                               |
| Rhein-Lahn-Kreis                                    | 2                  | 1 296                       | 13,6                              | 2                  | 493                         | 18,7                              | 1                  | 23                          | -                                 | 3   | 226                         | 8,0                               |
| Rhein-Pfalz-Kreis                                   | -                  | -                           | -                                 | -                  | -                           | -                                 | -                  | -                           | -                                 | 1   | 69                          | 7,2                               |
| Südliche Weinstraße                                 | 1                  | 599                         | 12,5                              | 1                  | 348                         | 17,2                              | 1                  | 563                         | 8,5                               | 3   | 148                         | 7,4                               |
| Südwestpfalz  | 1                  | 454                         | 10,6                              | 1                  | 305                         | 10,2                              | 1                  | 178                         | 2,8                               | 2   | 79                          | 11,4                              |
| Trier-Saarburg                                      | 2                  | 695                         | 21,9                              | 1                  | 314                         | 33,1                              | 1                  | 37                          | 21,6                              | 3   | 266                         | 6,8                               |
| Vulkaneifel   | 1                  | 988                         | 14,3                              | 2                  | 377                         | 13,5                              | 1                  | 24                          | 8,3                               | 4   | 178                         | 3,4                               |
| Westerwaldkreis                                     | 2                  | 2 808                       | 12,6                              | 2                  | 595                         | 13,1                              | 2                  | 397                         | 9,3                               | 6   | 767                         | 6,3                               |
| Rheinland-Pfalz                                     | 73                 | 65 412                      | 12,9                              | 85                 | 18 104                      | 17,3                              | 69                 | 11 202                      | 8,0                               | 132   | 11 238                      | 9,7                               |
| Zum Vergleich 2021/22                               | 72                 | 66 453                      | 12,0                              | 86                 | 17 766                      | 14,9                              | 70                 | 12 316                      | 8,2                               | 139   | 11 510                      | 8,6                               |
| Kreisfreie Städte                                   | 30                 | 34 465                      | 13,7                              | 40                 | 8 058                       | 19,2                              | 32                 | 5 652                       | 9,2                               | 55  | 5 823                       | 10,8                              |
| Zum Vergleich 2021/22                               | 30                 | 34 799                      | 12,9                              | 42                 | 7 897                       | 16,8                              | 33                 | 6 213                       | 9,2                               | 56  | 5 875                       | 10,2                              |
| Minimum   | 1                  | 375                         | 8,8                               | 1                  | 110                         | 14,0                              | 1                  | 18                          | 3,1                               | 1   | 45                          | 5,1                               |
| Maximum   | 6                  | 7 802                       | 25,7                              | 7                  | 1 465                       | 42,7                              | 6                  | 1 381                       | 16,7                              | 10  | 1 187                       | 18,2                              |
| Landkreise  | 43                 | 30 947                      | 12,1                              | 45                 | 10 046                      | 15,7                              | 37                 | 5 550                       | 6,8                               | 77  | 5 415                       | 8,6                               |
| Zum Vergleich 2021/22                               | 42                 | 31 654                      | 11,0                              | 44                 | 9 869                       | 13,3                              | 37                 | 6 103                       | 7,1                               | 83  | 5 635                       | 6,2                               |
| Minimum   | -                  | -                           | 6,8                               | -                  | -                           | 7,9                               | -                  | -                           | -                                 | -   | -                           | -                                 |
| Maximum   | 6                  | 4 054                       | 23,2                              | 6                  | 820                         | 33,1                              | 4                  | 630                         | 39,1                              | 9   | 767                         | 17,5                              |

**T 21** Anmerkungen zu den Spalten

- 1–12** Ohne Schulen des Gesundheitswesens; Nachweis der Merkmale nach dem Sitz der Schule.
- 10–12** Einschließlich Duale Berufsoberschulen.
- 1, 4, 7, 10** An einer Schule (Verwaltungs-/Organisationseinheit) können mehrere Schulformen (Einrichtungen) bestehen. Deshalb ergibt die Addition aller Schulformen der berufsbildenden Schulen nicht die Zahl der beruflichen Schulen insgesamt, sondern einen höheren Wert.

**Datenbasis**

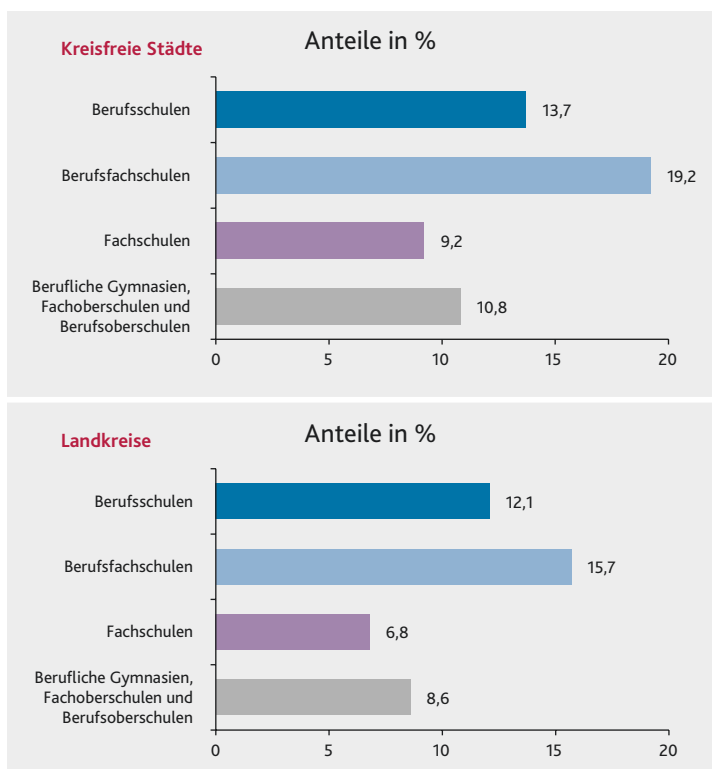
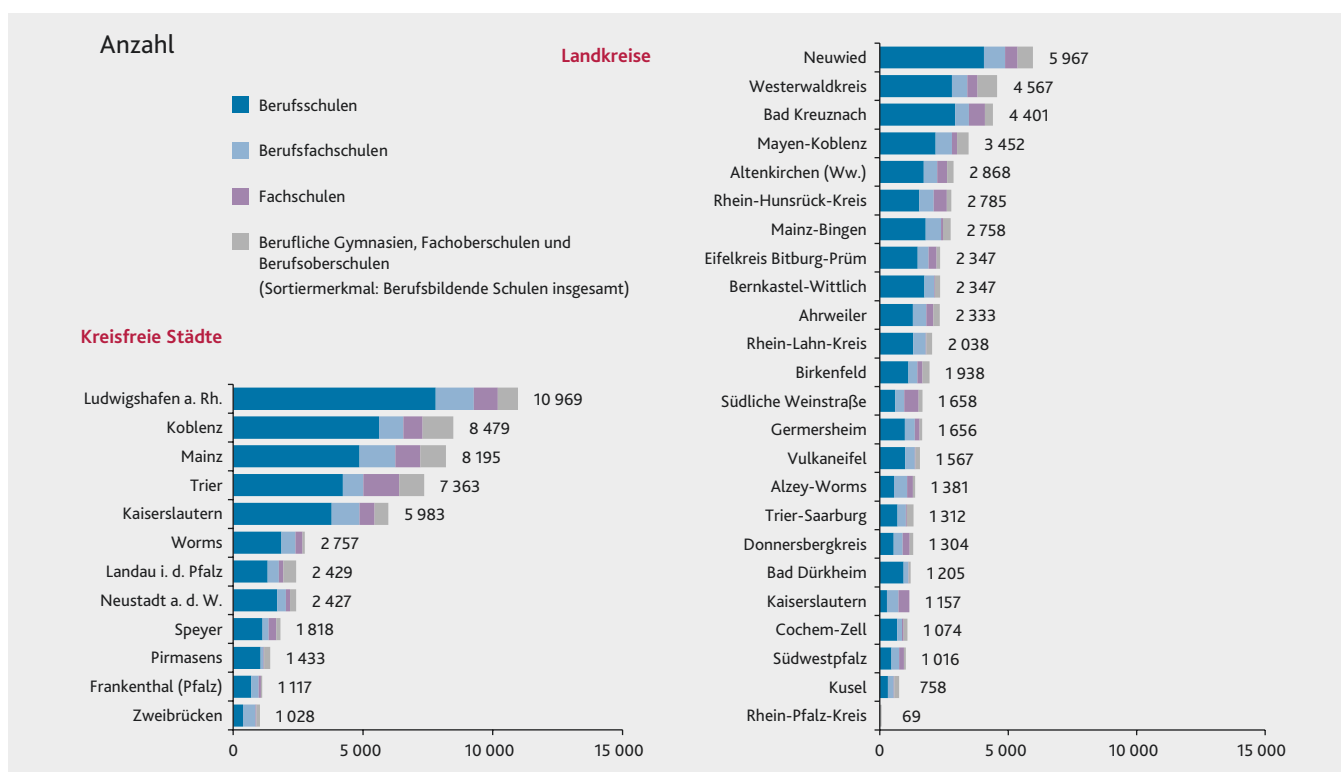
**1–12** Statistik der berufsbildenden Schulen

**Periodizität**

**1–12** jährlich

**Nächste Aktualisierung**

**1–12** 1. Quartal 2024

**Ausländische Schülerinnen und Schüler an berufsbildenden Schulen im Schuljahr 2022/23 nach Schulformen****Schülerinnen und Schüler an berufsbildenden Schulen im Schuljahr 2022/23 nach Schulformen**



| Kreisfreie Stadt (St.)<br><br>Landkreis<br><br>Land | Ins-<br>gesamt<br><br>(ohne<br>WZ-Abschnitte<br>A, O, T, U) | darunter                  |        |             |        |   |        |             |        |                                      |         |   |         |
|---|---|---------------------------|--------|-------------|--------|---|--------|-------------|--------|--------------------------------------|---------|---|---------|
|   |   | Verarbeitendes<br>Gewerbe |        | Baugewerbe  |        | Handel;<br>Reparatur von<br>Kraftfahrzeugen |        | Gastgewerbe |        | Grundstücks-<br>und<br>Wohnungswesen |         | Freiberufliche,<br>wissenschaftl.<br>und technische<br>Dienstleistungen |         |
|   | 2021  |                           |        |             |        |   |        |             |        |                                      |         |   |         |
|   | Anzahl<br>1   | Anzahl<br>2               | %<br>3 | Anzahl<br>4 | %<br>5 | Anzahl<br>6                                 | %<br>7 | Anzahl<br>8 | %<br>9 | Anzahl<br>10                         | %<br>11 | Anzahl<br>12  | %<br>13 |
| Frankenthal (Pfalz), St.                            | 1 582   | 92                        | 5,8    | 215         | 13,6   | 292   | 18,5   | 118         | 7,5    | 90                                   | 5,7     | 204   | 12,9    |
| Kaiserslautern, St.                                 | 3 851   | 176                       | 4,6    | 291         | 7,6    | 668   | 17,3   | 360         | 9,3    | 291                                  | 7,6     | 597   | 15,5    |
| Koblenz, St.  | 4 870   | 184                       | 3,8    | 360         | 7,4    | 796   | 16,3   | 376         | 7,7    | 361                                  | 7,4     | 826   | 17,0    |
| Landau i. d. Pfalz, St.                             | 2 216   | 123                       | 5,6    | 198         | 8,9    | 399   | 18,0   | 139         | 6,3    | 155                                  | 7,0     | 357   | 16,1    |
| Ludwigshafen a. Rh., St.                            | 4 922   | 217                       | 4,4    | 679         | 13,8   | 720   | 14,6   | 433         | 8,8    | 269                                  | 5,5     | 542   | 11,0    |
| Mainz, St.  | 9 356   | 316                       | 3,4    | 637         | 6,8    | 1 240                                       | 13,3   | 601         | 6,4    | 995                                  | 10,6    | 1 656   | 17,7    |
| Neustadt a. d. Weinstr., St.                        | 2 476   | 142                       | 5,7    | 274         | 11,1   | 421   | 17,0   | 185         | 7,5    | 143                                  | 5,8     | 407   | 16,4    |
| Pirmasens, St.                                      | 1 763   | 136                       | 7,7    | 184         | 10,4   | 424   | 24,0   | 124         | 7,0    | 107                                  | 6,1     | 207   | 11,7    |
| Speyer, St.   | 2 249   | 120                       | 5,3    | 219         | 9,7    | 421   | 18,7   | 189         | 8,4    | 110                                  | 4,9     | 310   | 13,8    |
| Trier, St.  | 4 270   | 207                       | 4,8    | 282         | 6,6    | 813   | 19,0   | 386         | 9,0    | 325                                  | 7,6     | 654   | 15,3    |
| Worms, St.  | 3 134   | 179                       | 5,7    | 425         | 13,6   | 540   | 17,2   | 239         | 7,6    | 189                                  | 6,0     | 393   | 12,5    |
| Zweibrücken, St.                                    | 1 231   | 88                        | 7,1    | 129         | 10,5   | 240   | 19,5   | 98          | 8,0    | 76                                   | 6,2     | 143   | 11,6    |
| Ahrweiler   | 5 587   | 439                       | 7,9    | 832         | 14,9   | 994   | 17,8   | 506         | 9,1    | 255                                  | 4,6     | 672   | 12,0    |
| Altenkirchen (Ww.)                                  | 4 680   | 544                       | 11,6   | 682         | 14,6   | 843   | 18,0   | 248         | 5,3    | 279                                  | 6,0     | 517   | 11,0    |
| Alzey-Worms   | 4 844   | 333                       | 6,9    | 664         | 13,7   | 843   | 17,4   | 288         | 5,9    | 211                                  | 4,4     | 599   | 12,4    |
| Bad Dürkheim  | 5 416   | 361                       | 6,7    | 678         | 12,5   | 958   | 17,7   | 491         | 9,1    | 302                                  | 5,6     | 771   | 14,2    |
| Bad Kreuznach                                       | 5 935   | 448                       | 7,5    | 724         | 12,2   | 1 096                                       | 18,5   | 453         | 7,6    | 310                                  | 5,2     | 790   | 13,3    |
| Bernkastel-Wittlich                                 | 4 503   | 405                       | 9,0    | 556         | 12,3   | 825   | 18,3   | 584         | 13,0   | 216                                  | 4,8     | 438   | 9,7     |
| Birkenfeld  | 3 191   | 452                       | 14,2   | 357         | 11,2   | 796   | 24,9   | 225         | 7,1    | 134                                  | 4,2     | 284   | 8,9     |
| Cochem-Zell   | 2 610   | 194                       | 7,4    | 337         | 12,9   | 508   | 19,5   | 497         | 19,0   | 95                                   | 3,6     | 178   | 6,8     |
| Donnersbergkreis                                    | 2 563   | 230                       | 9,0    | 318         | 12,4   | 443   | 17,3   | 171         | 6,7    | 138                                  | 5,4     | 285   | 11,1    |
| Eifelkreis Bitburg-Prüm                             | 3 682   | 323                       | 8,8    | 473         | 12,8   | 663   | 18,0   | 348         | 9,5    | 204                                  | 5,5     | 333   | 9,0     |
| Germersheim   | 4 372   | 307                       | 7,0    | 589         | 13,5   | 812   | 18,6   | 341         | 7,8    | 215                                  | 4,9     | 489   | 11,2    |
| Kaiserslautern                                      | 3 663   | 251                       | 6,9    | 604         | 16,5   | 655   | 17,9   | 298         | 8,1    | 188                                  | 5,1     | 358   | 9,8     |
| Kusel   | 1 917   | 144                       | 7,5    | 289         | 15,1   | 369   | 19,2   | 134         | 7,0    | 72                                   | 3,8     | 183   | 9,5     |
| Mainz-Bingen  | 8 242   | 467                       | 5,7    | 1 109       | 13,5   | 1 236                                       | 15,0   | 573         | 7,0    | 430                                  | 5,2     | 1 304   | 15,8    |
| Mayen-Koblenz                                       | 8 006   | 702                       | 8,8    | 1 028       | 12,8   | 1 569                                       | 19,6   | 554         | 6,9    | 418                                  | 5,2     | 968   | 12,1    |
| Neuwied   | 7 474   | 636                       | 8,5    | 1 061       | 14,2   | 1 385                                       | 18,5   | 417         | 5,6    | 384                                  | 5,1     | 962   | 12,9    |
| Rhein-Hunsrück-Kreis                                | 4 238   | 344                       | 8,1    | 670         | 15,8   | 780   | 18,4   | 339         | 8,0    | 225                                  | 5,3     | 501   | 11,8    |
| Rhein-Lahn-Kreis                                    | 4 580   | 360                       | 7,9    | 575         | 12,6   | 757   | 16,5   | 387         | 8,4    | 199                                  | 4,3     | 557   | 12,2    |
| Rhein-Pfalz-Kreis                                   | 5 094   | 337                       | 6,6    | 790         | 15,5   | 939   | 18,4   | 312         | 6,1    | 243                                  | 4,8     | 604   | 11,9    |
| Südliche Weinstraße                                 | 4 364   | 377                       | 8,6    | 575         | 13,2   | 798   | 18,3   | 451         | 10,3   | 196                                  | 4,5     | 489   | 11,2    |
| Südwestpfalz  | 3 189   | 310                       | 9,7    | 490         | 15,4   | 659   | 20,7   | 263         | 8,2    | 120                                  | 3,8     | 321   | 10,1    |
| Trier-Saarburg                                      | 4 502   | 378                       | 8,4    | 678         | 15,1   | 774   | 17,2   | 439         | 9,8    | 262                                  | 5,8     | 491   | 10,9    |
| Vulkaneifel   | 2 452   | 239                       | 9,7    | 326         | 13,3   | 474   | 19,3   | 245         | 10,0   | 100                                  | 4,1     | 251   | 10,2    |
| Westerwaldkreis                                     | 8 475   | 903                       | 10,7   | 1 208       | 14,3   | 1 610                                       | 19,0   | 413         | 4,9    | 446                                  | 5,3     | 1 088   | 12,8    |
| Rheinland-Pfalz                                     | 155 499   | 11 464                    | 7,4    | 19 506      | 12,5   | 27 760                                      | 17,9   | 12 225      | 7,9    | 8 753                                | 5,6     | 19 729  | 12,7    |
| Zum Vergleich 2020                                  | 154 330   | 11 652                    | 7,6    | 19 439      | 12,6   | 27 968                                      | 18,1   | 12 893      | 8,4    | 7 648                                | 5,0     | 19 465  | 12,6    |
| Kreisfreie Städte                                   | 41 920  | 1 980                     | 4,7    | 3 893       | 9,3    | 6 974                                       | 16,6   | 3 248       | 7,7    | 3 111                                | 7,4     | 6 296   | 15,0    |
| Zum Vergleich 2020                                  | 41 424  | 2 038                     | 4,9    | 3 843       | 9,3    | 7 011                                       | 16,9   | 3 440       | 8,3    | 2 717                                | 6,6     | 6 197   | 15,0    |
| Minimum   | 1 231   | 88                        | 3,4    | 129         | 6,6    | 240   | 13,3   | 98          | 6,3    | 76                                   | 4,9     | 143   | 11,0    |
| Maximum   | 9 356   | 316                       | 7,7    | 679         | 13,8   | 1 240                                       | 24,0   | 601         | 9,3    | 995                                  | 10,6    | 1 656   | 17,7    |
| Landkreise  | 113 579   | 9 484                     | 8,4    | 15 613      | 13,7   | 20 786                                      | 18,3   | 8 977       | 7,9    | 5 642                                | 5,0     | 13 433  | 11,8    |
| Zum Vergleich 2020                                  | 112 906   | 9 614                     | 8,5    | 15 596      | 13,8   | 20 957                                      | 18,6   | 9 453       | 8,4    | 4 931                                | 4,4     | 13 268  | 11,8    |
| Minimum   | 1 917   | 144                       | 5,7    | 289         | 11,2   | 369   | 15,0   | 134         | 4,9    | 72                                   | 3,6     | 178   | 6,8     |
| Maximum   | 8 475   | 903                       | 14,2   | 1 208       | 16,5   | 1 610                                       | 24,9   | 584         | 19,0   | 446                                  | 6,0     | 1 304   | 15,8    |

## T 22 Anmerkungen zu den Spalten

**1–13** Der regionale Nachweis richtet sich nach dem Sitz der Unternehmen (Rechtliche Einheiten des Unternehmensregisters), die Wirtschaftszweige nach der Klassifikation der Wirtschaftszweige 2008 (WZ 2008). Die Wirtschaftszweige A (Land- u. Forstwirtschaft, Fischerei), O (Öffentliche Verwaltung, Verteidigung; Sozialversicherung), T (Private Haushalte) und U (Exterritoriale Organisationen) werden nicht nachgewiesen.

Registriert sind Unternehmen (Rechtliche Einheiten des Unternehmensregisters), die aufgrund ihrer kumulierten Umsatzsteuervoranmeldungen im Berichtsjahr mehr als 22 000 Euro steuerbaren Umsatz aus Lieferungen und sonstigen Leistungen erreicht haben und/oder kumuliert über die 12 Monate des Berichtsjahres mindestens eine(n) sozialversicherungspflichtig Beschäftigte(n) oder mindestens 12 geringfügig entlohnt Beschäftigte hatten. Es handelt sich um die im Berichtsjahr aktiven Einheiten, einschließlich der zum Stand der Unternehmensregistrauswertung zwischenzeitlich inaktiven Einheiten. Die Zahl der Beschäftigten wird als Durchschnittswert abgebildet.

## Datenbasis

**1–13** Unternehmensregister Stand 30.09.2021

## Periodizität

**1–13** jährlich

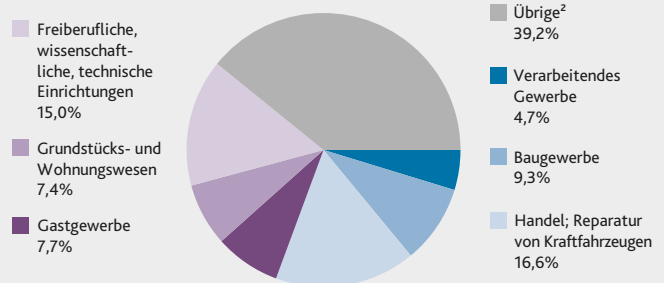
## Nächste Aktualisierung

**1–13** Februar 2024

Unternehmen<sup>1</sup> 2021 nach Wirtschaftszweigen

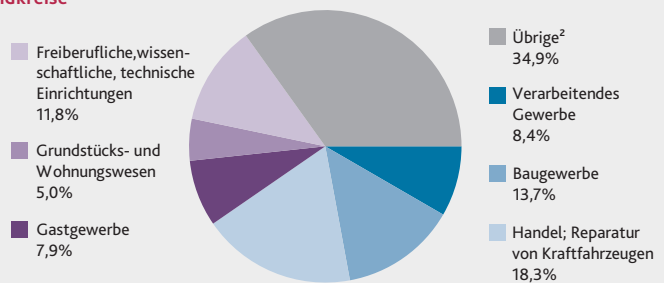
## Kreisfreie Städte

## Anteile in %



## Landkreise

## Anteile in %



1 Rechtliche Einheiten des Unternehmensregisters.– 2 Ohne die Wirtschaftszweige A, O, T und U.

## Unternehmen des Verarbeitenden Gewerbes und des Baugewerbes 2021

Anteile an den Unternehmen<sup>1</sup>  
in %

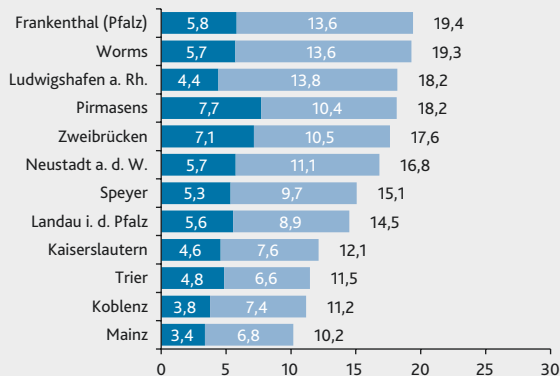
1 Rechtliche Einheiten des Unternehmensregisters ohne die Wirtschaftszweige A, O, T und U.

Verarbeitendes Gewerbe

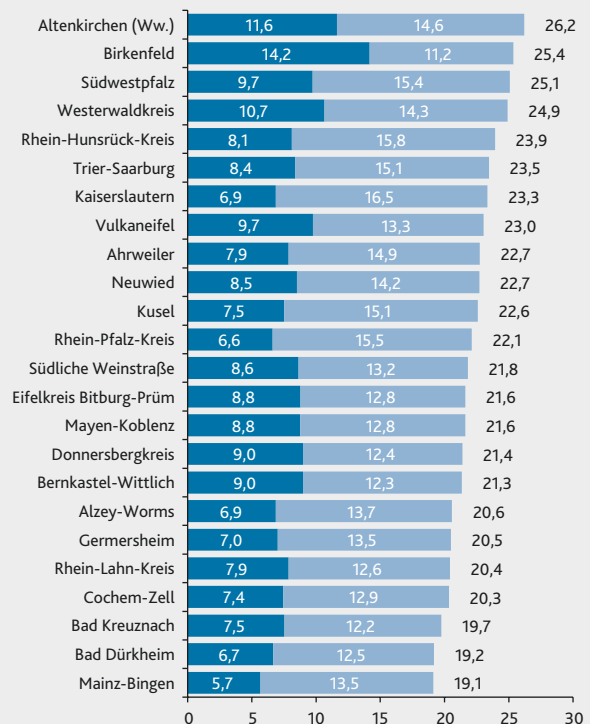
Baugewerbe

(Sortiermerkmal: Verarbeitendes Gewerbe und Baugewerbe zusammen)

## Kreisfreie Städte



## Landkreise



## T 23 Gewerbeanzeigen

| Kreisfreie Stadt (St.)<br><br>Landkreis<br><br>Land | Anmeldungen    |                        |                                    |   |                                |  | Abmeldungen    |                                |                                    |   |                                |   |
|---|----------------|------------------------|------------------------------------|---|--------------------------------|--|----------------|--------------------------------|------------------------------------|---|--------------------------------|---|
|   | ins-<br>gesamt | darunter Neugründungen |                                    |   |                                | Beteili-<br>gung von<br>Frauen<br>an den<br>Neugrün-<br>dungen | ins-<br>gesamt | darunter vollständige Aufgaben |                                    |   |                                | Beteili-<br>gung von<br>Frauen<br>bei den<br>vollstän-<br>digen<br>Aufgaben |
|   |                | Betriebsgründungen     |                                    |   | sonstige<br>Neugrün-<br>dungen |  |                | Betriebsaufgaben               |                                    |   | sonstige<br>Still-<br>legungen |   |
|   |                | zusam-<br>men          | Verän-<br>derung<br>zum<br>Vorjahr | je<br>10 000<br>Ein-<br>wohner/<br>-innen |                                |  |                | zusam-<br>men                  | Verän-<br>derung<br>zum<br>Vorjahr | je<br>10 000<br>Ein-<br>wohner/<br>-innen |                                |   |
|   | 2022           |                        |                                    |   |                                |  |                |                                |                                    |   |                                |   |
| Anzahl<br>1   | Anzahl<br>2    | %<br>3                 | Anzahl<br>4                        | Anzahl<br>5                               | %<br>6                         | Anzahl<br>7  | Anzahl<br>8    | %<br>9                         | Anzahl<br>10                       | Anzahl<br>11                              | %<br>12                        |   |
| Frankenthal (Pfalz), St.                            | 310            | 57                     | -25,0                              | 11,7                                      | 214                            | 35,2   | 297            | 36                             | -28,0                              | 7,4                                       | 213                            | 25,9  |
| Kaiserslautern, St.                                 | 690            | 171                    | -6,6                               | 17,1                                      | 444                            | 33,6   | 594            | 104                            | -1,9                               | 10,4                                      | 393                            | 29,4  |
| Koblenz, St.  | 999            | 170                    | -25,4                              | 14,9                                      | 655                            | 28,7   | 952            | 160                            | -2,4                               | 14,0                                      | 571                            | 25,5  |
| Landau i. d. Pfalz, St.                             | 336            | 90                     | 3,4                                | 19,0                                      | 208                            | 28,5   | 244            | 51                             | 50,0                               | 10,8                                      | 155                            | 32,2  |
| Ludwigshafen a. Rh., St.                            | 1 255          | 322                    | 1,9                                | 18,6                                      | 739                            | 30,1   | 1 160          | 174                            | -39,8                              | 10,0                                      | 776                            | 31,4  |
| Mainz, St.  | 1 966          | 381                    | -21,8                              | 17,4                                      | 1 276                          | 29,7   | 1 400          | 270                            | -19,2                              | 12,3                                      | 832                            | 31,7  |
| Neustadt a. d. Weinstr., St.                        | 442            | 91                     | 4,6                                | 16,9                                      | 282                            | 33,6   | 371            | 53                             | 20,5                               | 9,9                                       | 222                            | 35,1  |
| Pirmasens, St.                                      | 310            | 46                     | -14,8                              | 11,4                                      | 218                            | 29,8   | 260            | 42                             | -12,5                              | 10,4                                      | 181                            | 24,2  |
| Speyer, St.   | 433            | 121                    | 10,0                               | 23,7                                      | 240                            | 30,1   | 408            | 111                            | 33,7                               | 21,8                                      | 227                            | 31,7  |
| Trier, St.  | 740            | 139                    | -19,2                              | 12,5                                      | 486                            | 31,2   | 674            | 130                            | 4,0                                | 11,7                                      | 419                            | 31,9  |
| Worms, St.  | 531            | 139                    | -13,7                              | 16,5                                      | 304                            | 30,8   | 726            | 120                            | 27,7                               | 14,2                                      | 484                            | 33,6  |
| Zweibrücken, St.                                    | 318            | 50                     | -35,9                              | 14,6                                      | 230                            | 43,4   | 281            | 47                             | -9,6                               | 13,7                                      | 193                            | 48,0  |
| Ahrweiler   | 1 146          | 160                    | -1,2                               | 12,5                                      | 755                            | 33,9   | 924            | 139                            | -3,5                               | 10,8                                      | 586                            | 35,3  |
| Altenkirchen (Ww.)                                  | 987            | 113                    | 1,8                                | 8,7                                       | 679                            | 32,8   | 794            | 92                             | -11,5                              | 7,1                                       | 551                            | 34,6  |
| Alzey-Worms   | 1 120          | 153                    | -1,3                               | 11,6                                      | 739                            | 33,8   | 945            | 110                            | -13,4                              | 8,3                                       | 623                            | 33,8  |
| Bad Dürkheim  | 981            | 153                    | -13,1                              | 11,4                                      | 623                            | 33,1   | 873            | 111                            | -4,3                               | 8,3                                       | 586                            | 40,1  |
| Bad Kreuznach                                       | 1 226          | 178                    | -4,3                               | 11,1                                      | 852                            | 34,5   | 988            | 127                            | 11,4                               | 7,9                                       | 686                            | 36,9  |
| Bernkastel-Wittlich                                 | 828            | 143                    | 28,8                               | 12,5                                      | 510                            | 31,9   | 663            | 102                            | -8,9                               | 8,9                                       | 418                            | 32,6  |
| Birkenfeld  | 551            | 69                     | -16,9                              | 8,5                                       | 371                            | 40,0   | 517            | 86                             | 8,9                                | 10,6                                      | 317                            | 34,1  |
| Cochem-Zell   | 523            | 44                     | -48,8                              | 7,1                                       | 368                            | 38,9   | 456            | 49                             | -2,0                               | 7,9                                       | 314                            | 34,6  |
| Donnersbergkreis                                    | 471            | 66                     | -22,4                              | 8,7                                       | 335                            | 38,9   | 411            | 47                             | -14,5                              | 6,2                                       | 300                            | 39,2  |
| Eifelkreis Bitburg-Prüm                             | 702            | 100                    | -13,0                              | 9,8                                       | 480                            | 35,5   | 586            | 88                             | -3,3                               | 8,6                                       | 410                            | 38,7  |
| Germersheim   | 1 180          | 155                    | -10,4                              | 11,9                                      | 806                            | 32,1   | 1 002          | 123                            | 16,0                               | 9,5                                       | 648                            | 31,7  |
| Kaiserslautern                                      | 909            | 149                    | 4,9                                | 13,9                                      | 604                            | 34,6   | 705            | 91                             | -18,0                              | 8,5                                       | 479                            | 40,8  |
| Kusel   | 400            | 62                     | 34,8                               | 8,8                                       | 274                            | 34,8   | 367            | 39                             | 8,3                                | 5,5                                       | 272                            | 37,5  |
| Mainz-Bingen  | 1 554          | 192                    | -24,1                              | 9,0                                       | 1 057                          | 33,0   | 1 436          | 178                            | -1,1                               | 8,3                                       | 943                            | 35,0  |
| Mayen-Koblenz                                       | 1 708          | 232                    | -18,6                              | 10,7                                      | 1 183                          | 35,1   | 1 323          | 173                            | -15,6                              | 8,0                                       | 865                            | 34,3  |
| Neuwied   | 1 608          | 226                    | -3,4                               | 12,2                                      | 1 049                          | 33,2   | 1 433          | 199                            | -4,8                               | 10,7                                      | 947                            | 32,8  |
| Rhein-Hunsrück-Kreis                                | 870            | 119                    | 5,3                                | 11,4                                      | 583                            | 32,6   | 743            | 99                             | -                                  | 9,5                                       | 506                            | 34,1  |
| Rhein-Lahn-Kreis                                    | 965            | 113                    | -11,0                              | 9,1                                       | 646                            | 35,6   | 960            | 115                            | -5,7                               | 9,3                                       | 651                            | 34,5  |
| Rhein-Pfalz-Kreis                                   | 1 210          | 168                    | -16,4                              | 10,8                                      | 848                            | 36,4   | 1 173          | 142                            | 14,5                               | 9,1                                       | 796                            | 39,6  |
| Südliche Weinstraße                                 | 776            | 129                    | 13,2                               | 11,5                                      | 487                            | 33,6   | 708            | 81                             | 12,5                               | 7,2                                       | 479                            | 37,0  |
| Südwestpfalz  | 591            | 78                     | -22,0                              | 8,2                                       | 402                            | 34,0   | 499            | 55                             | -5,2                               | 5,8                                       | 353                            | 35,8  |
| Trier-Saarburg                                      | 788            | 117                    | -16,4                              | 7,7                                       | 520                            | 34,2   | 770            | 94                             | -9,6                               | 6,2                                       | 524                            | 39,5  |
| Vulkaneifel   | 372            | 48                     | -17,2                              | 7,8                                       | 249                            | 37,2   | 342            | 54                             | -1,8                               | 8,8                                       | 245                            | 36,8  |
| Westerwaldkreis                                     | 1 697          | 237                    | -10,2                              | 11,6                                      | 1 151                          | 32,1   | 1 396          | 185                            | -7,5                               | 9,0                                       | 952                            | 35,1  |
| Rheinland-Pfalz                                     | 31 493         | 4 981                  | -10,4                              | 12,1                                      | 20 867                         | 33,3   | 27 381         | 3 877                          | -5,3                               | 9,4                                       | 18 117                         | 34,5  |
| Zum Vergleich 2021                                  | 33 596         | 5 559                  | 8,1                                | 13,6                                      | 21 918                         | 32,6   | 27 664         | 4 096                          | -3,5                               | 10,0                                      | 17 380                         | 33,5  |
| Kreisfreie Städte                                   | 8 330          | 1 777                  | -12,8                              | 16,5                                      | 5 296                          | 31,1   | 7 367          | 1 298                          | -8,8                               | 12,0                                      | 4 666                          | 31,2  |
| Zum Vergleich 2021                                  | 8 771          | 2 039                  | 14,5                               | 19,0                                      | 5 437                          | 30,2   | 7 381          | 1 423                          | 3,3                                | 13,3                                      | 4 294                          | 31,1  |
| Minimum   | 310            | 46                     | -35,9                              | 11,4                                      | 208                            | 28,5   | 244            | 36                             | -39,8                              | 7,4                                       | 155                            | 24,2  |
| Maximum   | 1 966          | 381                    | 10,0                               | 23,7                                      | 1 276                          | 43,4   | 1 400          | 270                            | 50,0                               | 21,8                                      | 832                            | 48,0  |
| Landkreise  | 23 163         | 3 204                  | -9,0                               | 10,5                                      | 15 571                         | 34,2   | 20 014         | 2 579                          | -3,5                               | 8,4                                       | 13 451                         | 35,8  |
| Zum Vergleich 2021                                  | 24 825         | 3 520                  | 4,8                                | 11,6                                      | 16 481                         | 33,6   | 20 283         | 2 673                          | -6,8                               | 8,8                                       | 13 086                         | 34,4  |
| Minimum   | 372            | 44                     | -48,8                              | 7,1                                       | 249                            | 31,9   | 342            | 39                             | -18,0                              | 5,5                                       | 245                            | 31,7  |
| Maximum   | 1 708          | 237                    | 34,8                               | 13,9                                      | 1 183                          | 40,0   | 1 436          | 199                            | 16,0                               | 10,8                                      | 952                            | 40,8  |

**T 23 Anmerkungen zu den Spalten**

- 1–12** Ohne Automatenaufsteller, Reisegewerbe und GmbHs in Gründung.
- 1** Neuerrichtungen (Neugründungen und Umwandlungen), Zuzüge aus einem anderen Gewerbeamtsbezirk, Übernahmen durch Kauf, Pacht, Erbfolge, Rechtsformänderung und Gesellschaftereintritt.
- 2–4** Erstmalige Anmeldung eines Betriebes, der als Haupt- oder Zweigniederlassung von einer Personengesellschaft, einer juristischen oder einer natürlichen Person im Haupterwerb betrieben wird. Bei der Gründung einer Hauptniederlassung durch eine natürliche Person gilt als weitere Voraussetzung, dass diese in das Handelsregister oder die Handwerksrolle eingetragen ist oder mindestens eine Person sozialversicherungspflichtig beschäftigt. Bei Betriebsgründungen wird eine größere wirtschaftliche Substanz vermutet.
- 6, 12** Der Anteil der Frauen bezieht sich auf die Gesamtzahl der Personen, die an den Neugründungen bzw. vollständigen Aufgaben beteiligt waren. Die Zahl der Personen kann höher sein als die Gründungen.
- 7** Aufgaben, Fortzüge in einen anderen Gewerbeamtsbezirk, Übergabe durch Verkauf, Verpachtung, Erbfolge, Rechtsformänderung und Gesellschafteraustritt.
- 8–10** Abmeldung eines Gewerbebetriebes mit größerer wirtschaftlicher Substanz (Definition analog zu Betriebsgründungen).

**Datenbasis**

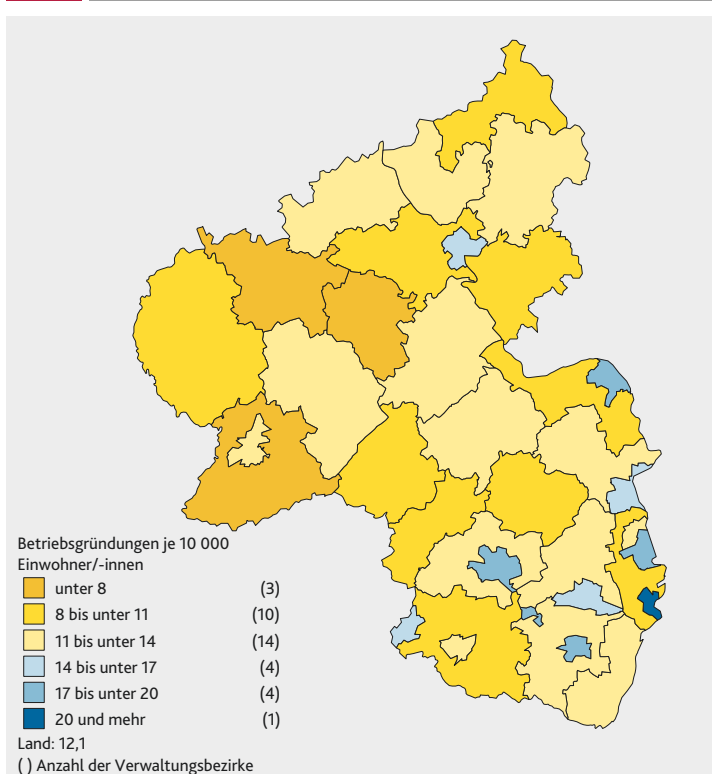
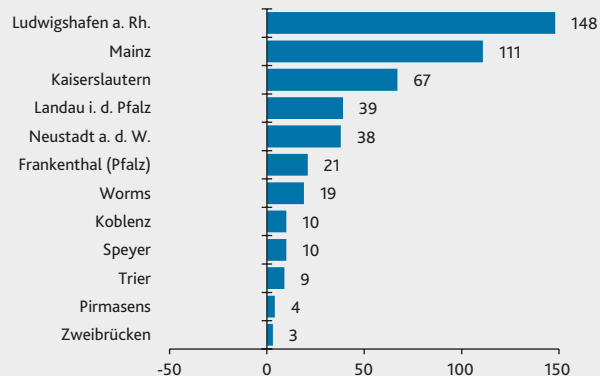
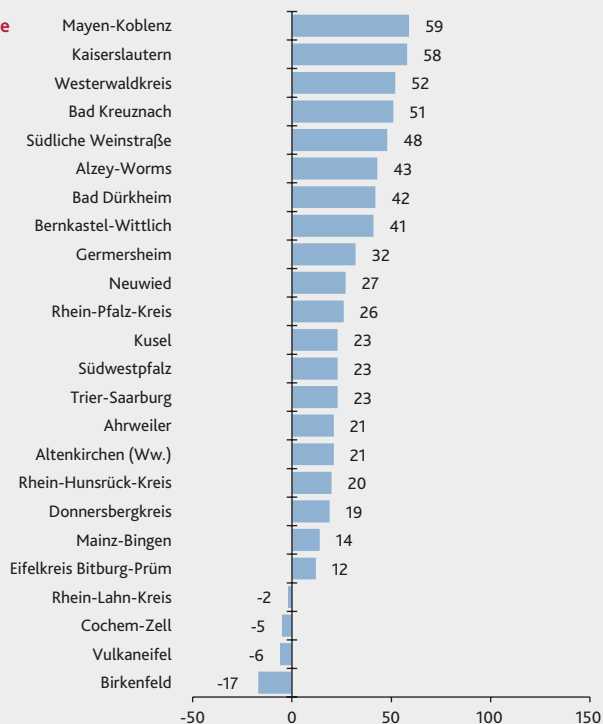
**1–12** Gewerbeanzeigenstatistik

**Periodizität**

**1–12** monatlich

**Nächste Aktualisierung**

**1–12** Jahresergebnis April 2024

**Betriebsgründungen 2022****Saldo der Betriebsgründungen und -aufgaben 2022****Mehr bzw. weniger (-) Betriebsgründungen als Betriebsaufgaben****Kreisfreie Städte****Landkreise**

## T 24 Insolvenzen

| Kreisfreie Stadt (St.)<br><br>Landkreis<br><br>Land | Unternehmen    |                          |                                 |                         |  |  | Übrige Schuldner |                                 |   |                                 |                 |
|---|----------------|--------------------------|---------------------------------|-------------------------|--|--|------------------|---------------------------------|---|---------------------------------|-----------------|
|   | Verfahren      |                          |                                 | betroffene Beschäftigte |  | voraus-<br>sichtliche<br>Forde-<br>rungen<br>je<br>Verfahren | Verfahren        |                                 |   | voraussichtliche<br>Forderungen |                 |
|   | ins-<br>gesamt | Insolvenz-<br>häufigkeit | Verände-<br>rung zum<br>Vorjahr | ins-<br>gesamt          | Anteil an<br>den Be-<br>troffenen<br>im Land |  | ins-<br>gesamt   | Verände-<br>rung zum<br>Vorjahr | Anteil der<br>Ver-<br>braucher-<br>insol-<br>venzen | ins-<br>gesamt                  | je<br>Verfahren |
|   |                |                          |                                 |                         |  |  |                  |                                 |   |                                 |                 |
|   | 2022           |                          |                                 |                         |  |  |                  |                                 |   |                                 |                 |
| Anzahl<br>1   | Anzahl<br>2    | %<br>3                   | Anzahl<br>4                     | %<br>5                  | 1 000 EUR<br>6                               | Anzahl<br>7  | %<br>8           | %<br>9                          | 1 000 EUR<br>10                                     | 1 000 EUR<br>11                 |                 |
| Frankenthal (Pfalz), St.                            | 10             | 7,5                      | 42,9                            | .                       | .  | 278  | 77               | 28,3                            | 61,0  | 5 222                           | 68              |
| Kaiserslautern, St.                                 | 23             | 7,7                      | 109,1                           | 22                      | 0,6  | 142  | 132              | -35,6                           | 78,0  | 7 491                           | 57              |
| Koblenz, St.  | 21             | 5,2                      | 10,5                            | 84                      | 2,2  | 195  | 105              | -17,3                           | 75,2  | 6 541                           | 62              |
| Landau i. d. Pfalz, St.                             | 3              | 1,5                      | -57,1                           | -                       | -  | .  | 60               | 36,4                            | 56,7  | .                               | .               |
| Ludwigshafen a. Rh., St.                            | 21             | 5,5                      | 31,3                            | .                       | .  | 907  | 343              | 2,4                             | 70,3  | 25 055                          | 73              |
| Mainz, St.  | 32             | 4,2                      | 18,5                            | 229                     | 5,9  | 815  | 184              | -24,9                           | 66,3  | 9 310                           | 51              |
| Neustadt a. d. Weinstr., St.                        | 7              | 3,1                      | 0,0                             | -                       | -  | 432  | 56               | 16,7                            | 80,4  | 9 566                           | 171             |
| Pirmasens, St.                                      | 7              | 5,0                      | 0,0                             | .                       | .  | 860  | 149              | -19,5                           | 91,9  | 5 365                           | 36              |
| Speyer, St.   | 7              | 3,6                      | -36,4                           | .                       | .  | 1 043  | 45               | -30,8                           | 60,0  | 3 652                           | 81              |
| Trier, St.  | 17             | 3,9                      | -5,6                            | 36                      | 0,9  | .  | 165              | -38,7                           | 86,7  | .                               | .               |
| Worms, St.  | 16             | 6,0                      | -15,8                           | .                       | .  | 206  | 141              | -10,8                           | 77,3  | 9 223                           | 65              |
| Zweibrücken, St.                                    | 6              | 6,0                      | 50,0                            | 7                       | 0,2  | 173  | 48               | -28,4                           | 83,3  | 2 317                           | 48              |
| Ahrweiler   | 13             | 2,5                      | 8,3                             | 58                      | 1,5  | 385  | 104              | -26,8                           | 62,5  | 8 112                           | 78              |
| Altenkirchen (Ww.)                                  | 20             | 4,7                      | 17,6                            | 117                     | 3,0  | 1 799  | 131              | -20,6                           | 66,4  | 10 084                          | 77              |
| Alzey-Worms   | 22             | 4,4                      | 15,8                            | 10                      | 0,3  | 210  | 90               | -2,2                            | 54,4  | 12 053                          | 134             |
| Bad Dürkheim  | 9              | 1,7                      | -55,0                           | .                       | .  | .  | 93               | -8,8                            | 62,4  | .                               | .               |
| Bad Kreuznach                                       | 18             | 3,3                      | 20,0                            | .                       | .  | 131  | 123              | 25,5                            | 78,9  | 7 024                           | 57              |
| Bernkastel-Wittlich                                 | 20             | 4,2                      | 53,8                            | 107                     | 2,8  | 675  | 94               | -19,0                           | 70,2  | 7 643                           | 81              |
| Birkenfeld  | 17             | 6,2                      | 54,5                            | 21                      | 0,5  | 194  | 75               | -26,5                           | 66,7  | 4 593                           | 61              |
| Cochem-Zell   | 4              | 1,5                      | -42,9                           | .                       | .  | 90   | 38               | -13,6                           | 55,3  | 3 183                           | 84              |
| Donnersbergkreis                                    | 6              | 2,7                      | -45,5                           | .                       | .  | .  | 69               | -31,0                           | 69,6  | .                               | .               |
| Eifelkreis Bitburg-Prüm                             | 19             | 5,2                      | 58,3                            | 83                      | 2,1  | 790  | 96               | -16,5                           | 68,8  | 7 134                           | 74              |
| Germersheim   | 14             | 3,6                      | 40,0                            | 44                      | 1,1  | 247  | 95               | -3,1                            | 66,3  | 6 259                           | 66              |
| Kaiserslautern                                      | 17             | 5,4                      | 30,8                            | 233                     | 6,0  | 3 533  | 95               | -30,7                           | 74,7  | 4 280                           | 45              |
| Kusel   | 9              | 5,5                      | 125,0                           | .                       | .  | 81   | 113              | -25,2                           | 77,9  | 6 275                           | 56              |
| Mainz-Bingen  | 34             | 4,3                      | 78,9                            | 81                      | 2,1  | 157  | 143              | -19,7                           | 62,9  | 17 834                          | 125             |
| Mayen-Koblenz                                       | 32             | 4,4                      | 28,0                            | 131                     | 3,4  | 289  | 241              | -10,4                           | 66,4  | 24 023                          | 100             |
| Neuwied   | 20             | 2,9                      | 53,8                            | 49                      | 1,3  | 409  | 208              | 6,7                             | 56,7  | 17 941                          | 86              |
| Rhein-Hunsrück-Kreis                                | 24             | 6,1                      | 200,0                           | 631                     | 16,3   | 3 429  | 75               | -3,8                            | 76,0  | 10 359                          | 138             |
| Rhein-Lahn-Kreis                                    | 21             | 5,2                      | 5,0                             | 62                      | 1,6  | 288  | 179              | -15,6                           | 81,0  | 10 404                          | 58              |
| Rhein-Pfalz-Kreis                                   | 10             | 2,2                      | -33,3                           | .                       | .  | 142  | 83               | -31,4                           | 50,6  | 8 220                           | 99              |
| Südliche Weinstraße                                 | 11             | 2,4                      | -35,3                           | 64                      | 1,7  | 120  | 76               | 22,6                            | 59,2  | 5 131                           | 68              |
| Südwestpfalz  | 11             | 3,8                      | 0,0                             | 64                      | 1,7  | 814  | 85               | 39,3                            | 81,2  | 5 223                           | 62              |
| Trier-Saarburg                                      | 13             | 2,8                      | -13,3                           | 83                      | 2,1  | 374  | 122              | -15,9                           | 86,1  | 8 462                           | 69              |
| Vulkaneifel   | 13             | 5,5                      | 85,7                            | 219                     | 5,7  | .  | 47               | -14,5                           | 59,6  | .                               | .               |
| Westerwaldkreis                                     | 29             | 3,7                      | 7,4                             | 245                     | 6,3  | 921  | 175              | -33,2                           | 61,7  | 18 950                          | 108             |
| Rheinland-Pfalz                                     | 596            | 4,2                      | 17,3                            | 3 871                   | 100  | 1 213  | 4 162            | -15,4                           | 70,2  | 341 131                         | 82              |
| Zum Vergleich 2021                                  | 508            | 3,6                      | -18,3                           | 4 550                   | 100  | 1 166  | 4 920            | 79,4                            | 71,6  | 384 807                         | 78              |
| Kreisfreie Städte                                   | 170            | 4,8                      | 11,1                            | 849                     | 21,9   | 1 360  | 1 505            | -16,8                           | 74,9  | 96 653                          | 64              |
| Zum Vergleich 2021                                  | 153            | 4,3                      | -15,0                           | 2 156                   | 47,4   | 1 636  | 1 808            | 107,3                           | 75,9  | 125 573                         | 69              |
| Minimum   | 3              | 1,5                      | -57,1                           | .                       | .  | .  | 45               | -38,7                           | 56,7  | .                               | .               |
| Maximum   | 32             | 7,7                      | 109,1                           | .                       | .  | .  | 343              | 36,4                            | 91,9  | .                               | .               |
| Landkreise  | 406            | 3,8                      | 19,1                            | 2 616                   | 67,6   | 1 091  | 2 650            | -14,5                           | 67,8  | 243 751                         | 92              |
| Zum Vergleich 2021                                  | 341            | 3,2                      | -21,1                           | 1 632                   | 35,9   | 713  | 3 100            | 66,7                            | 69,3  | 257 371                         | 83              |
| Minimum   | 4              | 1,5                      | -55,0                           | .                       | .  | .  | 38               | -33,2                           | 50,6  | .                               | .               |
| Maximum   | 34             | 6,2                      | 200,0                           | .                       | .  | .  | 241              | 39,3                            | 86,1  | .                               | .               |

**T 24 Anmerkungen zu den Spalten**

**2** Unternehmensinsolvenzen je 1 000 Umsatzsteuervoranmeldungspflichtige des Jahres 2020.

Bezüglich der Aussagekraft des Indikators ist zu bedenken, dass in der Umsatzsteuerstatistik Steuerpflichtige mit einem Jahresumsatz von über 22 000 Euro aufgrund ihrer Voranmeldungen erfasst werden. Hierzu zählen keine Umsatzsteuerpflichtigen, die die Kleinunternehmerregelung in Anspruch genommen haben. In der Insolvenzstatistik werden hingegen sämtliche Unternehmen abgebildet, also auch diejenigen, die nicht zu einer Umsatzsteuervoranmeldung verpflichtet sind.

**7–11** Zu den übrigen Schuldnern zählen natürliche Personen als Gesellschafter u. Ä., ehemals selbstständig Tätige sowie Verbraucher und Nachlässe.

**Datenbasis**

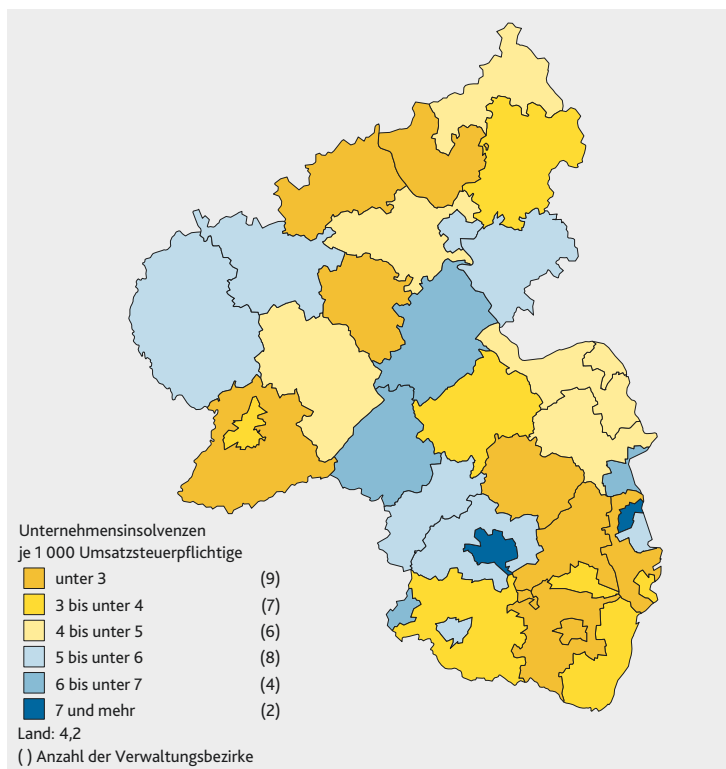
**1–12** Insolvenzstatistik

**Periodizität**

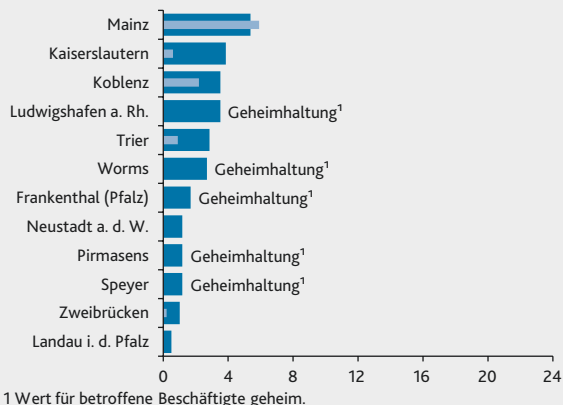
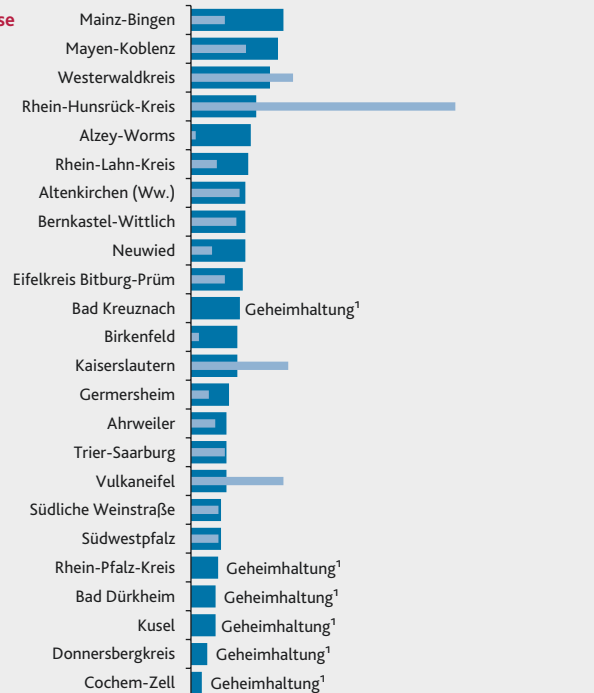
**1–12** monatlich

**Nächste Aktualisierung**

**1–12** Jahresergebnis April 2024

**Insolvenzhäufigkeit bei Unternehmen 2022****Unternehmensinsolvenzen und betroffene Beschäftigte 2022****Anteile am jeweiligen Landeswert in %**

■ Unternehmensinsolvenzen (Sortiermerkmal)  
■ Betroffene Beschäftigte

**Kreisfreie Städte****Landkreise**

T 25

**Verarbeitendes Gewerbe sowie Bergbau und Gewinnung von Steinen und Erden  
(Betriebe, Beschäftigung, Umsatz, Investitionen, Energieverbrauch)**

| Kreisfreie Stadt (St.)<br><br>Landkreis<br><br>Land | Betriebe | Beschäftigte | Entgelte je Beschäftigten | Umsatz      |                         |                  |             | Bruttoanlageinvestitionen | Energieverbrauch |          |       |
|---|----------|--------------|---------------------------|-------------|-------------------------|------------------|-------------|---------------------------|------------------|----------|-------|
|   |          |              |                           | insgesamt   | Veränderung zum Vorjahr | je Beschäftigten | Exportquote |                           | insgesamt        | darunter |       |
|   |          |              |                           |             |                         |                  |             |                           |                  | Erdgas   | Strom |
|   |          |              |                           |             |                         |                  |             |                           |                  |          |       |
| 30.09.2022  |          | 2022         |                           |             |                         |                  |             | 2021                      |                  |          |       |
| Anzahl  | Anzahl   | EUR          | 1 000 EUR                 | %           | EUR                     | %                | 1 000 EUR   | 1 000 GJ                  | %                | %        |       |
| 1   | 2        | 3            | 4                         | 5           | 6                       | 7                | 8           | 9                         | 10               | 11       |       |
| Frankenthal (Pfalz), St.                            | 23       | 4 189        | 72 512                    | 892 482     | 10,6                    | 213 054          | 50,2        | 36 388                    | 720              | 56,4     | 41,7  |
| Kaiserslautern, St.                                 | 44       | 7 992        | 54 641                    | 2 113 903   | 14,9                    | 264 502          | 51,9        | 101 095                   | 2 299            | 45,2     | 43,1  |
| Koblenz, St.  | 39       | 7 396        | 56 716                    | 2 485 779   | 25,4                    | 336 098          | 52,4        | 62 676                    | 2 525            | 59,9     | 38,3  |
| Landau i. d. Pfalz, St.                             | 29       | 2 393        | 43 634                    | 693 090     | 7,5                     | 289 632          | 28,2        | 9 281                     | 759              | 59,3     | 39,3  |
| Ludwigshafen a. Rh., St.                            | 64       | 43 770       | 82 451                    | 33 905 511  | 19,7                    | 774 629          | 71,7        | 690 526                   | 218 410          | 55,5     | 10,1  |
| Mainz, St.  | 43       | 8 077        | 67 946                    | 6 848 722   | 37,3                    | 847 929          | 35,6        | 140 527                   | 5 324            | 44,7     | 39,5  |
| Neustadt a. d. Weinstr., St.                        | 16       | 1 009        | 36 342                    | 167 355     | -1,9                    | 165 863          | 30,9        | 2 131                     | 46               | 46,3     | 51,5  |
| Pirmasens, St.                                      | 29       | 4 002        | 46 384                    | 919 956     | 14,1                    | 229 874          | 47,5        | 27 044                    | 501              | 21,5     | 65,7  |
| Speyer, St.   | 26       | 5 137        | 55 983                    | 1 579 451   | 19,4                    | 307 466          | 54,5        | 61 531                    | .                | .        | .     |
| Trier, St.  | 44       | 5 756        | 59 068                    | 2 062 279   | 2,7                     | 358 283          | 32,6        | 63 762                    | 1 645            | .        | 36,8  |
| Worms, St.  | 39       | 6 011        | 60 533                    | 2 358 043   | 5,5                     | 392 288          | 62,2        | 83 915                    | 7 048            | .        | 29,2  |
| Zweibrücken, St.                                    | 27       | 4 777        | 55 672                    | 2 591 360   | 18,2                    | 542 466          | 75,7        | 48 135                    | 364              | 47,9     | 43,3  |
| Ahrweiler   | 64       | 6 003        | 44 738                    | 1 658 715   | 19,8                    | 276 314          | 36,4        | 67 901                    | 1 344            | 59,0     | 33,5  |
| Altenkirchen (Ww.)                                  | 142      | 12 595       | 45 298                    | 2 654 147   | 15,4                    | 210 730          | 34,2        | 67 881                    | 1 406            | 33,8     | 48,9  |
| Alzey-Worms   | 42       | 4 828        | 41 698                    | 1 912 966   | 26,0                    | 396 223          | 53,2        | 23 378                    | 1 809            | 58,9     | 23,1  |
| Bad Dürkheim  | 53       | 3 517        | 47 037                    | 875 720     | 10,9                    | 248 996          | 24,7        | 19 723                    | 4 112            | .        | 18,9  |
| Bad Kreuznach                                       | 83       | 10 294       | 48 492                    | 2 689 692   | 11,8                    | 261 287          | 39,3        | 87 326                    | 3 559            | 53,4     | 42,0  |
| Bernkastel-Wittlich                                 | 96       | 12 602       | 42 701                    | 4 026 459   | 15,2                    | 319 510          | 33,8        | 134 421                   | 3 473            | 21,9     | 59,2  |
| Birkenfeld  | 67       | 5 638        | 36 855                    | 983 158     | 14,5                    | 174 381          | 32,5        | 31 332                    | 641              | 19,9     | 47,8  |
| Cochem-Zell   | 28       | 2 263        | 39 715                    | 416 485     | 15,1                    | 184 041          | 35,6        | 59 142                    | 579              | .        | 60,5  |
| Donnersbergkreis                                    | 41       | 6 000        | 46 363                    | 1 699 118   | 7,3                     | 283 186          | 33,2        | 49 678                    | 5 902            | 11,8     | 18,3  |
| Eifelkreis Bitburg-Prüm                             | 58       | 8 452        | 51 781                    | 3 107 583   | 21,5                    | 367 674          | 34,2        | 153 794                   | 2 065            | .        | 33,8  |
| Germersheim   | 71       | 16 462       | 59 305                    | 12 259 421  | -3,3                    | 744 710          | 62,7        | 179 999                   | 8 711            | 39,6     | 27,7  |
| Kaiserslautern                                      | 41       | 2 680        | 41 565                    | 706 113     | 10,2                    | 263 475          | 28,8        | 24 381                    | 983              | 9,9      | 33,1  |
| Kusel   | 29       | 2 065        | 38 880                    | 440 058     | 9,3                     | 213 103          | 16,5        | 26 411                    | 478              | 49,3     | 45,8  |
| Mainz-Bingen  | 64       | 11 518       | 66 902                    | 3 458 771   | 5,2                     | 300 293          | 54,9        | 254 670                   | .                | .        | .     |
| Mayen-Koblenz                                       | 138      | 15 021       | 50 235                    | 5 924 279   | 26,1                    | 394 400          | 54,1        | 201 957                   | 13 132           | 44,2     | 27,7  |
| Neuwied   | 154      | 17 130       | 46 259                    | 6 070 160   | 41,0                    | 354 358          | 45,6        | 93 838                    | 4 631            | 38,0     | 27,3  |
| Rhein-Hunsrück-Kreis                                | 78       | 9 948        | 45 444                    | 3 110 171   | 10,8                    | 312 643          | 40,9        | 84 126                    | 1 012            | 34,5     | 50,1  |
| Rhein-Lahn-Kreis                                    | 69       | 7 014        | 46 470                    | 1 908 513   | 5,3                     | 272 101          | 39,5        | 48 286                    | 2 986            | 73,4     | 20,9  |
| Rhein-Pfalz-Kreis                                   | 38       | 2 499        | 38 363                    | 493 265     | 4,2                     | 197 385          | 25,1        | 10 661                    | 313              | 47,8     | 42,8  |
| Südliche Weinstraße                                 | 59       | 6 293        | 46 528                    | 2 152 798   | 24,7                    | 342 094          | 41,2        | 55 767                    | .                | .        | .     |
| Südwestpfalz  | 36       | 2 757        | 39 964                    | 815 043     | 16,9                    | 295 627          | 41,8        | 25 990                    | 263              | 23,5     | 67,5  |
| Trier-Saarburg                                      | 72       | 6 109        | 43 877                    | 2 138 059   | 30,4                    | 349 985          | 57,8        | 41 332                    | 770              | 24,2     | 44,3  |
| Vulkaneifel   | 57       | 5 065        | 44 772                    | 1 304 693   | 16,0                    | 257 590          | 24,9        | 66 915                    | 1 919            | 23,7     | 32,5  |
| Westerwaldkreis                                     | 223      | 18 848       | 42 568                    | 5 063 682   | 19,0                    | 268 659          | 32,0        | 249 791                   | 5 847            | 64,9     | 29,8  |
| Rheinland-Pfalz                                     | 2 226    | 296 110      | 54 770                    | 122 487 000 | 16,5                    | 413 654          | 53,0        | 3 385 711                 | 314 223          | 52,4     | 16,6  |
| Zum Vergleich Vorjahr                               | 2 203    | 292 372      | 51 579                    | 105 134 591 | 17,1                    | 359 592          | 54,4        | 3 206 408                 | 303 648          | 52,4     | 16,7  |
| Kreisfreie Städte                                   | 423      | 100 509      | 68 667                    | 56 617 931  | 19,6                    | 563 312          | 62,3        | 1 327 009                 | .                | .        | .     |
| Zum Vergleich Vorjahr                               | 412      | 99 392       | 62 019                    | 47 321 285  | 27,6                    | 476 108          | 64,2        | 1 191 743                 | .                | .        | .     |
| Minimum   | 16       | 1 009        | 36 342                    | 167 355     | -1,9                    | 165 863          | 28,2        | 2 131                     | .                | .        | .     |
| Maximum   | 64       | 43 770       | 82 451                    | 33 905 511  | 37,3                    | 847 929          | 75,7        | 690 526                   | .                | .        | .     |
| Landkreise  | 1 803    | 195 601      | 47 628                    | 65 869 069  | 13,9                    | 336 752          | 45,0        | 2 058 702                 | .                | .        | .     |
| Zum Vergleich Vorjahr                               | 1 791    | 192 980      | 46 202                    | 57 813 307  | 9,7                     | 299 582          | 46,3        | 2 014 665                 | .                | .        | .     |
| Minimum   | 28       | 2 065        | 36 855                    | 416 485     | -3,3                    | 174 381          | 16,5        | 10 661                    | .                | .        | .     |
| Maximum   | 223      | 18 848       | 66 902                    | 12 259 421  | 41,0                    | 744 710          | 62,7        | 254 670                   | .                | .        | .     |



## T 25 Anmerkungen zu den Spalten

- 1–11** Klassifikation der Wirtschaftszweige, Ausgabe 2008.
- 1–11** Rechtliche Einheiten mit 20 und mehr Beschäftigten (Spalten 1–7 und 10–12) einschließlich einzelner Branchen mit überwiegend kleineren Betriebsgrößen ab der Erfassungsgrenze von 10 und mehr tätigen Personen.
- 3** Bruttolohn- und -gehaltssumme.
- 4–7** Ohne Umsatzsteuer.
- 7** Anteil des Auslandsumsatzes am Gesamtumsatz.
- 9–11** Einschließlich der nichtenergetischen Verwendung. Bei eigener Stromerzeugung werden der Energiegehalt des Brennstoffs und der erzeugte sowie der selbst verbrauchte Strom erfasst.
- 1 000 Gigajoule (GJ) = 1 Million Megajoule (MJ)

### Datenbasis

Erhebungen im Bereich Verarbeitendes Gewerbe, Bergbau und Gewinnung von Steinen und Erden, und zwar:

- 1–7** Jahresbericht für Betriebe
- 8** Investitionserhebung
- 9–11** Jahreserhebung über die Energieverwendung der Betriebe

### Periodizität

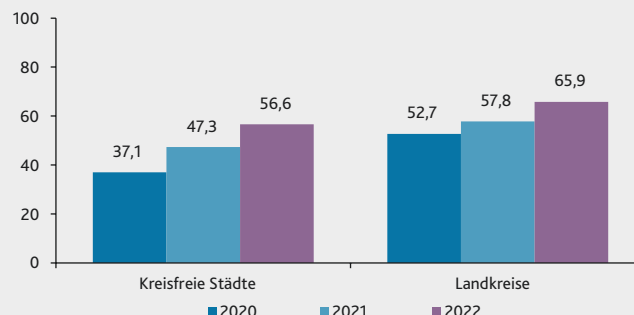
- 1–7** jährlich bzw. monatlich
- 8–11** jährlich

### Nächste Aktualisierung

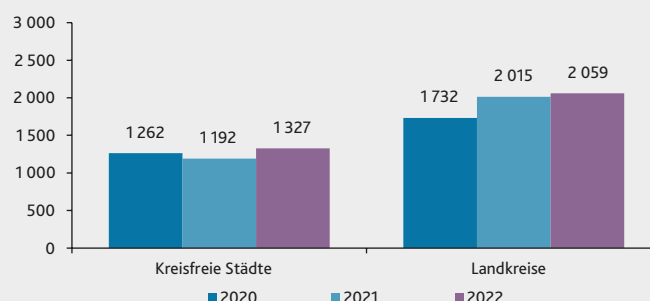
- 1–7** Jahresergebnis April 2024
- 8** November 2023
- 9–11** November 2023

## Umsatz 2020–2022 und Bruttoanlageinvestitionen 2020–2022

Umsatz in Mrd. EUR



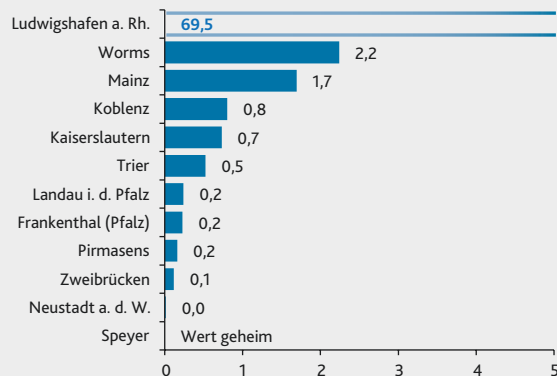
Bruttoanlageinvestitionen in Mio. EUR



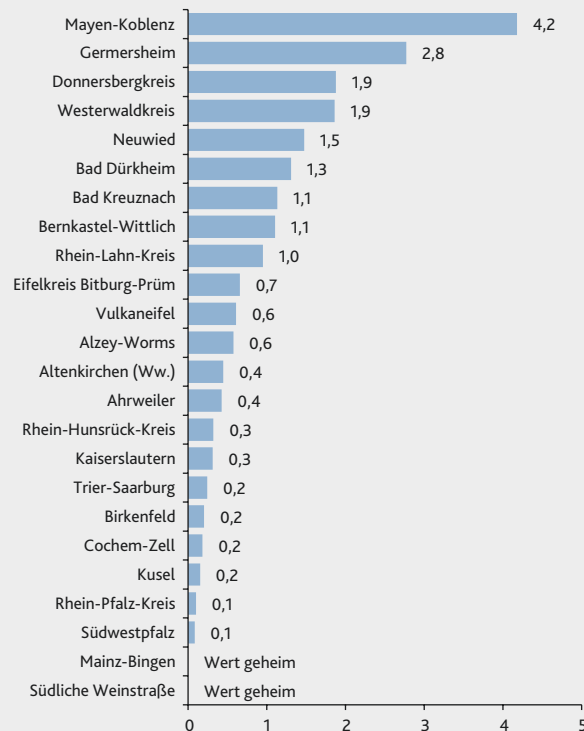
## Energieverbrauch im Verarbeitenden Gewerbe 2021

### Anteil am Landeswert in %

#### Kreisfreie Städte



#### Landkreise



**T 26 Baugewerbe (Bauhauptgewerbe)**

| Kreisfreie Stadt (St.)<br><br>Landkreis<br><br>Land | Betriebe   | Beschäftigte   |                                 |               |                                       | Gesamtumsatz   |                                 |                          |               | Bruttoanlageinvestitionen |                                       |                             |  |
|---|------------|----------------|---------------------------------|---------------|---------------------------------------|----------------|---------------------------------|--------------------------|---------------|---------------------------|---------------------------------------|-----------------------------|--|
|   |            | ins-<br>gesamt | Verände-<br>rung zum<br>Vorjahr | je<br>Betrieb | je 1 000<br>Ein-<br>wohner/<br>-innen | ins-<br>gesamt | Verände-<br>rung zum<br>Vorjahr | je<br>Beschäf-<br>tigten | je<br>Betrieb | ins-<br>gesamt            | Investi-<br>tions-<br>inten-<br>sität | Investi-<br>tions-<br>quote |  |
|   | 30.06.2022 |                |                                 |               |                                       | 2021           |                                 |                          |               |                           |                                       |                             |  |
|   | Anzahl     | Anzahl         | %                               | Anzahl        | Anzahl                                | 1 000 EUR      | %                               | EUR                      | EUR           | 1 000 EUR                 | EUR                                   | %                           |  |
|   | 1          | 2              | 3                               | 4             | 5                                     | 6              | 7                               | 8                        | 9             | 10                        | 11                                    | 12                          |  |
| Frankenthal (Pfalz), St.                            | 48         | 429            | -3,6                            | 9             | 9                                     | 41 051         | -10,2                           | 95 689                   | 855 222       | 287                       | 1 731                                 | 1,5                         |  |
| Kaiserslautern, St.                                 | 40         | 690            | -2,3                            | 17            | 7                                     | 130 791        | -18,6                           | 189 552                  | 3 269 775     | 729                       | 1 525                                 | 0,7                         |  |
| Koblenz, St.  | 64         | 891            | 3,4                             | 14            | 8                                     | 141 321        | 7,6                             | 158 609                  | 2 208 134     | 2 736                     | 5 870                                 | 3,5                         |  |
| Landau i. d. Pfalz, St.                             | 37         | 401            | 9,0                             | 11            | 8                                     | 41 089         | -9,4                            | 102 467                  | 1 110 516     | 192                       | 1 758                                 | 1,5                         |  |
| Ludwigshafen a. Rh., St.                            | 94         | 1 294          | 6,9                             | 14            | 7                                     | 138 191        | -3,8                            | 106 794                  | 1 470 122     | 1 877                     | 4 010                                 | 3,2                         |  |
| Mainz, St.  | 116        | 1 466          | 1,0                             | 13            | 7                                     | 274 785        | -7,4                            | 187 438                  | 2 368 834     | 8 135                     | 10 775                                | 5,0                         |  |
| Neustadt a. d. Weinstr., St.                        | 41         | 379            | -2,3                            | 9             | 7                                     | 67 634         | -16,4                           | 178 453                  | 1 649 598     | .                         | .                                     | .                           |  |
| Pirmasens, St.                                      | 25         | 397            | -6,8                            | 16            | 10                                    | 60 334         | 14,6                            | 151 976                  | 2 413 378     | .                         | .                                     | .                           |  |
| Speyer, St.   | 39         | 469            | -1,7                            | 12            | 9                                     | 58 362         | 1,1                             | 124 438                  | 1 496 449     | 811                       | 2 776                                 | 2,0                         |  |
| Trier, St.  | 56         | 772            | -1,5                            | 14            | 7                                     | 97 629         | -4,3                            | 126 462                  | 1 743 373     | 4 091                     | 9 277                                 | 6,2                         |  |
| Worms, St.  | 68         | 605            | -8,2                            | 9             | 7                                     | 70 148         | -4,3                            | 115 947                  | 1 031 583     | 1 580                     | 5 703                                 | 4,9                         |  |
| Zweibrücken, St.                                    | 26         | 355            | 2,0                             | 14            | 10                                    | 46 069         | -14,4                           | 129 772                  | 1 771 887     | 498                       | 3 110                                 | 1,2                         |  |
| Ahrweiler   | 188        | 1 806          | 9,3                             | 10            | 14                                    | 300 090        | 19,3                            | 166 163                  | 1 596 222     | 6 908                     | 8 983                                 | 3,9                         |  |
| Altenkirchen (Ww.)                                  | 144        | 1 616          | 12,6                            | 11            | 12                                    | 253 849        | -5,1                            | 157 085                  | 1 762 837     | 11 251                    | 11 376                                | 5,1                         |  |
| Alzey-Worms   | 129        | 1 504          | 4,9                             | 12            | 11                                    | 264 946        | -2,4                            | 176 161                  | 2 053 844     | 10 004                    | 12 111                                | 5,6                         |  |
| Bad Dürkheim  | 117        | 962            | 4,0                             | 8             | 7                                     | 109 013        | 6,7                             | 113 320                  | 931 738       | 942                       | 3 248                                 | 2,9                         |  |
| Bad Kreuznach                                       | 145        | 1 787          | 2,1                             | 12            | 11                                    | 226 092        | -3,7                            | 126 520                  | 1 559 255     | 6 896                     | 6 444                                 | 4,4                         |  |
| Bernkastel-Wittlich                                 | 137        | 2 107          | 3,1                             | 15            | 18                                    | 299 820        | -1,1                            | 142 297                  | 2 188 466     | 5 546                     | 5 088                                 | 2,6                         |  |
| Birkenfeld  | 91         | 1 150          | 19,0                            | 13            | 14                                    | 168 715        | 8,4                             | 146 709                  | 1 854 016     | 4 363                     | 7 575                                 | 3,3                         |  |
| Cochem-Zell   | 105        | 1 554          | -0,7                            | 15            | 25                                    | 295 635        | -7,5                            | 190 241                  | 2 815 573     | 8 984                     | 7 825                                 | 3,4                         |  |
| Donnersbergkreis                                    | 64         | 624            | -1,1                            | 10            | 8                                     | 80 553         | 5,0                             | 129 091                  | 1 258 640     | 1 485                     | 4 640                                 | 3,3                         |  |
| Eifelkreis Bitburg-Prüm                             | 110        | 1 243          | -0,2                            | 11            | 12                                    | 213 896        | 7,3                             | 172 080                  | 1 944 506     | 9 664                     | 14 424                                | 5,4                         |  |
| Germersheim   | 132        | 1 092          | 0,5                             | 8             | 8                                     | 145 714        | -4,4                            | 133 438                  | 1 103 895     | 2 277                     | 7 300                                 | 3,9                         |  |
| Kaiserslautern                                      | 138        | 1 086          | -1,5                            | 8             | 10                                    | 121 413        | -6,5                            | 111 799                  | 879 806       | .                         | .                                     | .                           |  |
| Kusel   | 65         | 492            | -5,6                            | 8             | 7                                     | 64 910         | -0,3                            | 131 930                  | 998 609       | .                         | .                                     | .                           |  |
| Mainz-Bingen  | 175        | 2 423          | 3,6                             | 14            | 11                                    | 375 291        | -34,7                           | 154 887                  | 2 144 523     | 13 684                    | 11 470                                | 4,1                         |  |
| Mayen-Koblenz                                       | 216        | 2 145          | 0,8                             | 10            | 10                                    | 303 007        | -9,8                            | 141 262                  | 1 402 811     | 5 993                     | 6 005                                 | 3,6                         |  |
| Neuwied   | 230        | 2 323          | 1,5                             | 10            | 12                                    | 340 086        | -3,8                            | 146 400                  | 1 478 635     | 4 692                     | 4 108                                 | 2,5                         |  |
| Rhein-Hunsrück-Kreis                                | 184        | 2 406          | -0,8                            | 13            | 23                                    | 371 416        | -16,9                           | 154 371                  | 2 018 566     | 11 145                    | 6 147                                 | 2,9                         |  |
| Rhein-Lahn-Kreis                                    | 114        | 986            | -1,8                            | 9             | 8                                     | 122 223        | -3,5                            | 123 958                  | 1 072 129     | 1 208                     | 3 962                                 | 3,4                         |  |
| Rhein-Pfalz-Kreis                                   | 141        | 1 426          | -3,6                            | 10            | 9                                     | 269 166        | -2,8                            | 188 756                  | 1 908 976     | 2 255                     | 3 297                                 | 1,2                         |  |
| Südliche Weinstraße                                 | 112        | 980            | -6,0                            | 9             | 9                                     | 129 890        | -2,7                            | 132 541                  | 1 159 734     | 1 343                     | 3 146                                 | 1,8                         |  |
| Südwestpfalz  | 117        | 935            | 1,1                             | 8             | 10                                    | 119 439        | 0,7                             | 127 742                  | 1 020 846     | 1 179                     | 3 529                                 | 2,2                         |  |
| Trier-Saarburg                                      | 161        | 1 551          | 1,1                             | 10            | 10                                    | 195 859        | -8,3                            | 126 279                  | 1 216 514     | 5 188                     | 7 098                                 | 5,1                         |  |
| Vulkaneifel   | 95         | 1 014          | -0,7                            | 11            | 16                                    | 162 596        | -0,5                            | 160 351                  | 1 711 532     | 2 819                     | 5 069                                 | 3,4                         |  |
| Westerwaldkreis                                     | 295        | 4 150          | 0,9                             | 14            | 20                                    | 813 080        | 6,1                             | 195 923                  | 2 756 204     | 14 320                    | 4 737                                 | 2,2                         |  |
| Rheinland-Pfalz                                     | 4 059      | 45 510         | 1,6                             | 11            | 11                                    | 6 914 101      | -5,1                            | 151 925                  | 1 703 400     | 159 259                   | 6 782                                 | 3,4                         |  |
| Zum Vergleich Vorjahr                               | 3 976      | 44 781         | 2,0                             | 11            | 11                                    | 7 282 805      | 11,4                            | 162 632                  | 1 831 691     | 154 462                   | 6 618                                 | 3,4                         |  |
| Kreisfreie Städte                                   | 654        | 8 148          | 0,3                             | 12            | 8                                     | 1 167 403      | -6,1                            | 143 275                  | 1 785 019     | 21 648                    | 5 614                                 | 3,3                         |  |
| Zum Vergleich Vorjahr                               | 644        | 8 125          | -0,5                            | 13            | 8                                     | 1 243 748      | 3,2                             | 153 077                  | 1 931 286     | 19 997                    | 5 054                                 | 2,8                         |  |
| Minimum   | 25         | 355            | -8,2                            | 9             | 7                                     | 41 051         | -18,6                           | 95 689                   | 855 222       | .                         | .                                     | .                           |  |
| Maximum   | 116        | 1 466          | 9,0                             | 17            | 10                                    | 274 785        | 14,6                            | 189 552                  | 3 269 775     | .                         | .                                     | .                           |  |
| Landkreise  | 3 405      | 37 362         | 1,9                             | 11            | 12                                    | 5 746 699      | -4,8                            | 153 811                  | 1 687 724     | 137 610                   | 7 011                                 | 3,4                         |  |
| Zum Vergleich Vorjahr                               | 3 332      | 36 656         | 2,5                             | 11            | 12                                    | 6 039 057      | 13,3                            | 164 749                  | 1 812 442     | 134 465                   | 6 938                                 | 3,5                         |  |
| Minimum   | 64         | 492            | -6,0                            | 8             | 7                                     | 64 910         | -34,7                           | 111 799                  | 879 806       | .                         | .                                     | .                           |  |
| Maximum   | 295        | 4 150          | 19,0                            | 15            | 25                                    | 813 080        | 19,3                            | 195 923                  | 2 815 573     | .                         | .                                     | .                           |  |

## T 26 Anmerkungen zu den Spalten

- 1-12** Abgrenzung nach der Klassifikation der Wirtschaftszweige, Ausgabe 2008: Abteilungen Hoch- bzw. Tiefbau sowie die Gruppen Abbrucharbeiten und Vorbereitende Baustellenarbeiten bzw. sonstige spezialisierte Bautätigkeiten der Abteilung Vorbereitende Baustellenarbeiten, Bauinstallation und sonstiges Ausbaugewerbe.
- 1-9** Alle Betriebe.
- 6-9** Baugewerblicher Umsatz einschließlich Umsatz aus Subunternehmertätigkeit und sonstiger Umsatz.
- 10-12** Unternehmen mit 20 und mehr Beschäftigten.
- 11** Bruttoanlageinvestitionen je Beschäftigten.
- 12** Bruttoanlageinvestitionen im Verhältnis zum Umsatz (bei Unternehmen mit 20 und mehr Beschäftigten).

### Datenbasis

- 1-9** Ergänzungserhebung im Bauhauptgewerbe
- 10-12** Jahreserhebung einschließlich Investitionserhebung im Bauhauptgewerbe

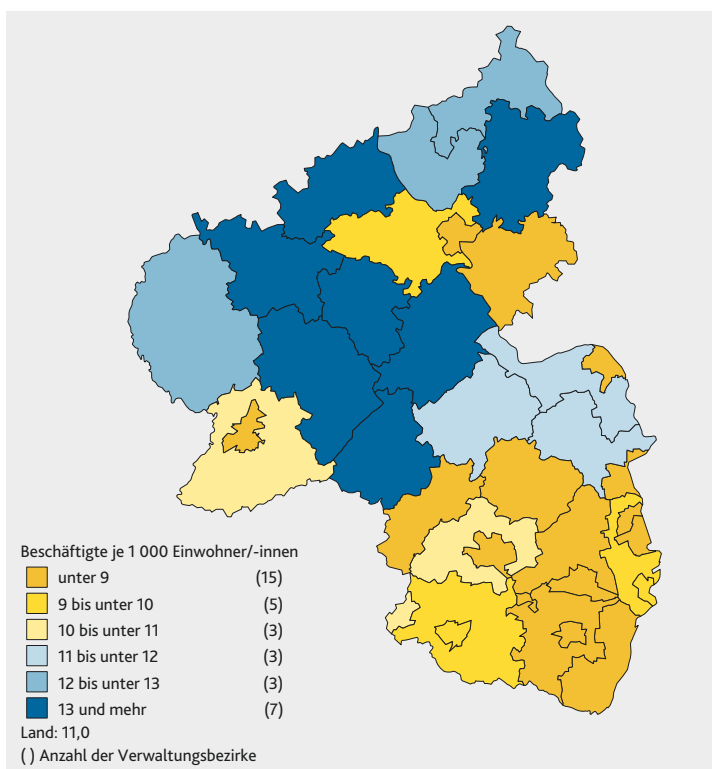
### Periodizität

- 1-12** jährlich

### Nächste Aktualisierung

- 1-9** Dezember 2023
- 10-12** Januar 2024

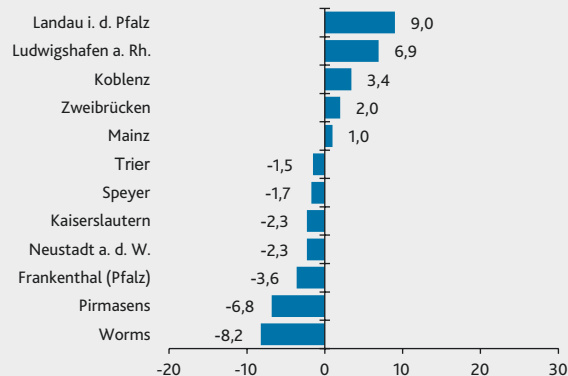
## Beschäftigte im Bauhauptgewerbe am 30.06.2022



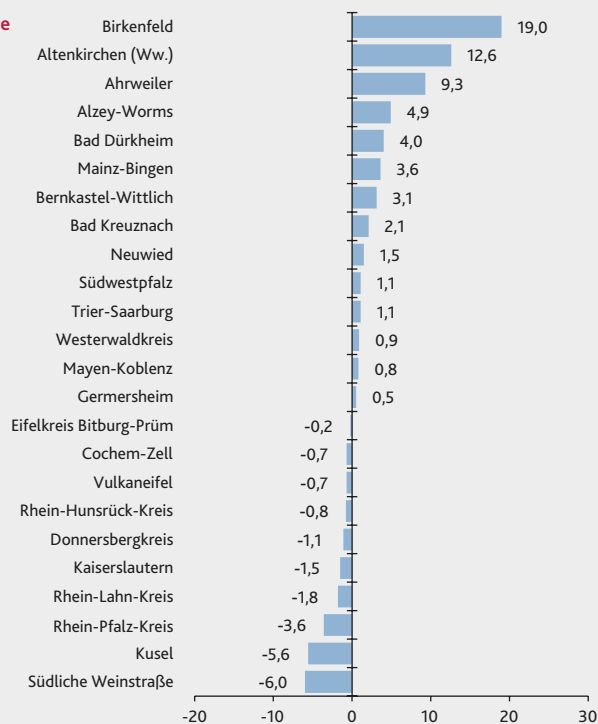
## Beschäftigte im Bauhauptgewerbe am 30.06.2022

### Veränderung zum Vorjahr in %

#### Kreisfreie Städte



#### Landkreise



| Kreisfreie Stadt (St.)<br><br>Landkreis<br><br>Land | Betriebe   | Beschäftigte   |                                 |               |                                       | Gesamtumsatz   |                                 |                          |               | Bruttoanlageinvestitionen |                                       |                             |
|---|------------|----------------|---------------------------------|---------------|---------------------------------------|----------------|---------------------------------|--------------------------|---------------|---------------------------|---------------------------------------|-----------------------------|
|   |            | ins-<br>gesamt | Verände-<br>rung zum<br>Vorjahr | je<br>Betrieb | je 1 000<br>Ein-<br>wohner/<br>-innen | ins-<br>gesamt | Verände-<br>rung zum<br>Vorjahr | je<br>Beschäf-<br>tigten | je<br>Betrieb | ins-<br>gesamt            | Investi-<br>tions-<br>inten-<br>sität | Investi-<br>tions-<br>quote |
|   | 30.06.2022 |                |                                 |               |                                       | 2021           |                                 |                          |               |                           |                                       |                             |
|   | Anzahl     | Anzahl         | %                               | Anzahl        | Anzahl                                | 1 000 EUR      | %                               | EUR                      | EUR           | 1 000 EUR                 | EUR                                   | %                           |
|   | 1          | 2              | 3                               | 4             | 5                                     | 6              | 7                               | 8                        | 9             | 10                        | 11                                    | 12                          |
| Frankenthal (Pfalz), St.                            | 14         | 247            | -3,1                            | 18            | 5                                     | 18 766         | -5,8                            | 75 974                   | 1 340 393     | .                         | .                                     | .                           |
| Kaiserslautern, St.                                 | 21         | 819            | 13,8                            | 39            | 8                                     | 101 015        | 1,1                             | 123 339                  | 4 810 229     | 615                       | 1 109                                 | .                           |
| Koblenz, St.  | 57         | 1 230          | 3,4                             | 22            | 11                                    | 144 517        | 4,4                             | 117 494                  | 2 535 386     | 1 055                     | 1 943                                 | 1,7                         |
| Landau i. d. Pfalz, St.                             | 16         | 498            | 8,7                             | 31            | 11                                    | 63 855         | 5,0                             | 128 223                  | 3 990 942     | 1 024                     | 2 805                                 | 2,1                         |
| Ludwigshafen a. Rh., St.                            | 75         | 2 401          | -2,9                            | 32            | 14                                    | 265 238        | -3,8                            | 110 470                  | 3 536 501     | 4 607                     | 2 248                                 | 1,7                         |
| Mainz, St.  | 50         | 1 577          | 6,9                             | 32            | 7                                     | 169 751        | -11,5                           | 107 642                  | 3 395 027     | 919                       | 1 502                                 | 1,5                         |
| Neustadt a. d. Weinstr., St.                        | 21         | 520            | -5,5                            | 25            | 10                                    | 56 279         | -19,5                           | 108 228                  | 2 679 936     | 357                       | 1 579                                 | 1,5                         |
| Pirmasens, St.                                      | 14         | 305            | 16,4                            | 22            | 8                                     | 27 958         | 15,0                            | 91 666                   | 1 997 010     | 179                       | .                                     | 1,1                         |
| Speyer, St.   | 15         | 347            | 1,5                             | 23            | 7                                     | 39 202         | 0,6                             | 112 974                  | 2 613 454     | 412                       | 1 865                                 | 1,5                         |
| Trier, St.  | 45         | 1 064          | 0,3                             | 24            | 10                                    | 119 312        | -8,8                            | 112 135                  | 2 651 374     | 917                       | 1 481                                 | 1,1                         |
| Worms, St.  | 27         | 735            | 10,7                            | 27            | 9                                     | 72 004         | -1,5                            | 97 965                   | 2 666 813     | 540                       | 1 077                                 | 1,1                         |
| Zweibrücken, St.                                    | 8          | 131            | 27,2                            | 16            | 4                                     | 14 036         | 19,7                            | 107 146                  | 1 754 514     | .                         | .                                     | .                           |
| Ahrweiler   | 46         | 848            | 18,4                            | 18            | 7                                     | 92 010         | 22,8                            | 108 503                  | 2 000 225     | .                         | .                                     | .                           |
| Altenkirchen (Ww.)                                  | 46         | 1 346          | 5,7                             | 29            | 10                                    | 184 668        | -0,4                            | 137 198                  | 4 014 533     | 2 590                     | 3 553                                 | 2,5                         |
| Alzey-Worms   | 43         | 862            | -2,5                            | 20            | 7                                     | 97 533         | 8,4                             | 113 147                  | 2 268 202     | 489                       | 1 362                                 | 1,3                         |
| Bad Dürkheim  | 28         | 536            | 8,1                             | 19            | 4                                     | 66 892         | 6,7                             | 124 799                  | 2 389 010     | 451                       | 2 360                                 | .                           |
| Bad Kreuznach                                       | 50         | 1 301          | 1,4                             | 26            | 8                                     | 175 872        | -8,4                            | 135 182                  | 3 517 448     | 1 929                     | 2 931                                 | 2,3                         |
| Bernkastel-Wittlich                                 | 45         | 948            | 2,0                             | 21            | 8                                     | 113 800        | -4,8                            | 120 042                  | 2 528 887     | 1 357                     | 3 375                                 | 3,0                         |
| Birkenfeld  | 25         | 751            | 1,2                             | 30            | 9                                     | 101 434        | 7,2                             | 135 066                  | 4 057 376     | 671                       | .                                     | 0,8                         |
| Cochem-Zell   | 19         | 453            | 1,6                             | 24            | 7                                     | 66 723         | -1,1                            | 147 291                  | 3 511 724     | 1 300                     | 4 625                                 | 3,3                         |
| Donnersbergkreis                                    | 13         | 265            | 7,7                             | 20            | 3                                     | 25 758         | 5,4                             | 97 200                   | 1 981 395     | .                         | .                                     | .                           |
| Eifelkreis Bitburg-Prüm                             | 38         | 1 007          | 1,4                             | 27            | 10                                    | 106 334        | -5,0                            | 105 594                  | 2 798 250     | 3 127                     | 4 331                                 | 4,0                         |
| Germersheim   | 27         | 493            | 10,3                            | 18            | 4                                     | 54 211         | -1,0                            | 109 960                  | 2 007 797     | 526                       | 2 157                                 | 2,2                         |
| Kaiserslautern                                      | 37         | 856            | -1,9                            | 23            | 8                                     | 93 578         | -10,2                           | 109 320                  | 2 529 122     | 550                       | 1 228                                 | 1,3                         |
| Kusel   | 16         | 253            | 13,5                            | 16            | 4                                     | 31 255         | 21,0                            | 123 538                  | 1 953 451     | 168                       | 1 745                                 | 1,4                         |
| Mainz-Bingen  | 58         | 1 159          | -1,5                            | 20            | 5                                     | 156 550        | -1,8                            | 135 074                  | 2 699 145     | 734                       | 1 339                                 | 1,1                         |
| Mayen-Koblenz                                       | 76         | 1 513          | 11,1                            | 20            | 7                                     | 167 948        | 5,0                             | 111 004                  | 2 209 848     | .                         | .                                     | .                           |
| Neuwied   | 56         | 1 365          | 3,5                             | 24            | 7                                     | 163 129        | 6,8                             | 119 509                  | 2 913 026     | 1 532                     | 1 866                                 | 1,6                         |
| Rhein-Hunsrück-Kreis                                | 36         | 760            | 4,0                             | 21            | 7                                     | 108 227        | 1,9                             | 142 404                  | 3 006 316     | 1 006                     | 2 560                                 | 1,7                         |
| Rhein-Lahn-Kreis                                    | 40         | 954            | 3,8                             | 24            | 8                                     | 112 057        | -1,2                            | 117 460                  | 2 801 416     | 1 167                     | 2 482                                 | 2,2                         |
| Rhein-Pfalz-Kreis                                   | 41         | 942            | -1,9                            | 23            | 6                                     | 114 716        | 2,5                             | 121 779                  | 2 797 946     | 1 059                     | 2 126                                 | 1,8                         |
| Südliche Weinstraße                                 | 29         | 494            | 4,4                             | 17            | 4                                     | 53 606         | -3,5                            | 108 513                  | 1 848 469     | 78                        | 556                                   | 0,4                         |
| Südwestpfalz  | 25         | 484            | -10,7                           | 19            | 5                                     | 56 106         | -3,7                            | 115 921                  | 2 244 230     | 286                       | 1 846                                 | 1,5                         |
| Trier-Saarburg                                      | 54         | 1 213          | 10,1                            | 22            | 8                                     | 144 960        | 11,3                            | 119 505                  | 2 684 437     | 1 213                     | 2 255                                 | 1,3                         |
| Vulkaneifel   | 19         | 431            | 2,1                             | 23            | 7                                     | 58 179         | 2,8                             | 134 986                  | 3 062 041     | 535                       | 2 409                                 | 1,5                         |
| Westerwaldkreis                                     | 81         | 2 099          | -1,6                            | 26            | 10                                    | 307 724        | 3,3                             | 146 605                  | 3 799 066     | 2 824                     | 1 899                                 | 1,4                         |
| Rheinland-Pfalz                                     | 1 311      | 31 207         | 3,2                             | 24            | 8                                     | 3 745 202      | 0,0                             | 120 012                  | 2 856 752     | 36 209                    | 2 173                                 | 1,7                         |
| Zum Vergleich Vorjahr                               | 1 283      | 30 244         | 4,6                             | 24            | 7                                     | 3 745 348      | 11,3                            | 123 838                  | 2 919 211     | 36 222                    | 2 222                                 | 1,7                         |
| Kreisfreie Städte                                   | 363        | 9 874          | 3,4                             | 27            | 9                                     | 1 091 932      | -3,8                            | 110 587                  | 3 008 077     | 10 826                    | 1 806                                 | 1,5                         |
| Zum Vergleich Vorjahr                               | 358        | 9 552          | 3,5                             | 27            | 9                                     | 1 135 251      | 4,5                             | 118 850                  | 3 171 092     | 10 733                    | 1 824                                 | 1,4                         |
| Minimum   | 8          | 131            | -5,5                            | 16            | 4                                     | 14 036         | -19,5                           | 75 974                   | 1 340 393     | .                         | .                                     | .                           |
| Maximum   | 75         | 2 401          | 27,2                            | 39            | 14                                    | 265 238        | 19,7                            | 128 223                  | 4 810 229     | .                         | .                                     | .                           |
| Landkreise  | 948        | 21 333         | 3,1                             | 23            | 7                                     | 2 653 270      | 1,7                             | 124 374                  | 2 798 808     | 25 383                    | 2 380                                 | 1,9                         |
| Zum Vergleich Vorjahr                               | 925        | 20 692         | 5,1                             | 22            | 7                                     | 2 610 098      | 14,5                            | 126 140                  | 2 821 727     | 25 489                    | 2 447                                 | 1,9                         |
| Minimum   | 13         | 253            | -10,7                           | 16            | 3                                     | 25 758         | -10,2                           | 97 200                   | 1 848 469     | .                         | .                                     | .                           |
| Maximum   | 81         | 2 099          | 18,4                            | 30            | 10                                    | 307 724        | 22,8                            | 147 291                  | 4 057 376     | .                         | .                                     | .                           |

## T 27 Anmerkungen zu den Spalten

- 1–12** Abgrenzung nach der Klassifikation der Wirtschaftszweige, Ausgabe 2008: Gruppen Bauinstallation bzw. sonstiger Ausbau der Abteilung Vorbereitende Baustellenarbeiten, Bauinstallation und sonstiges Ausbaugewerbe.
- 1–9** Betriebe von Unternehmen mit 10 und mehr Beschäftigten.
- 6–9** Ausbaugewerblicher Umsatz einschließlich Umsatz aus Subunternehmertätigkeit und sonstiger Umsatz.
- 10–12** Unternehmen mit 20 und mehr Beschäftigten.
- 11** Bruttoanlageinvestitionen je Beschäftigten.
- 12** Bruttoanlageinvestitionen im Verhältnis zum Umsatz (bei Unternehmen mit 20 und mehr Beschäftigten).

### Datenbasis

- 1–9** Zusatzerhebung im Ausbaugewerbe
- 10–12** Jahresherhebung einschließlich Investitionserhebung im Ausbaugewerbe

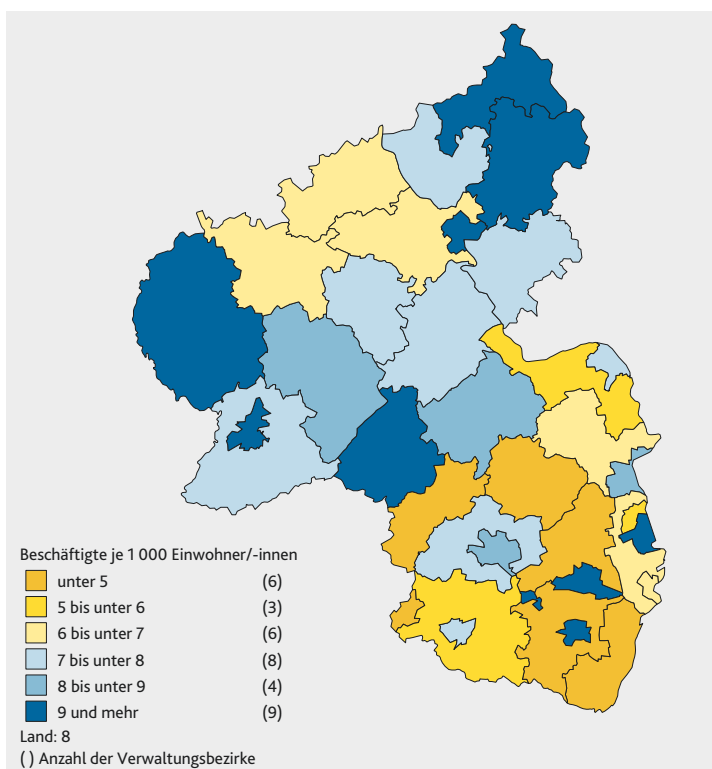
### Periodizität

- 1–12** jährlich

### Nächste Aktualisierung

- 1–9** Dezember 2023
- 10–12** Januar 2024

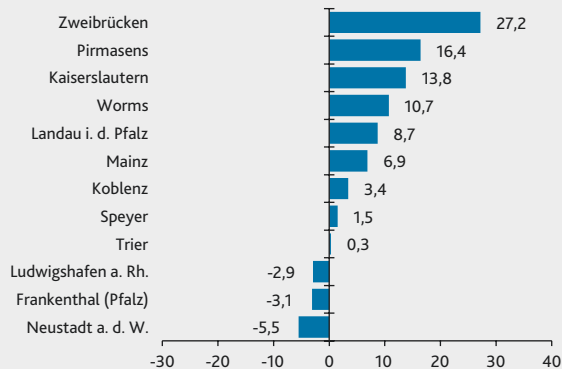
## Beschäftigte im Ausbaugewerbe am 30.06.2022



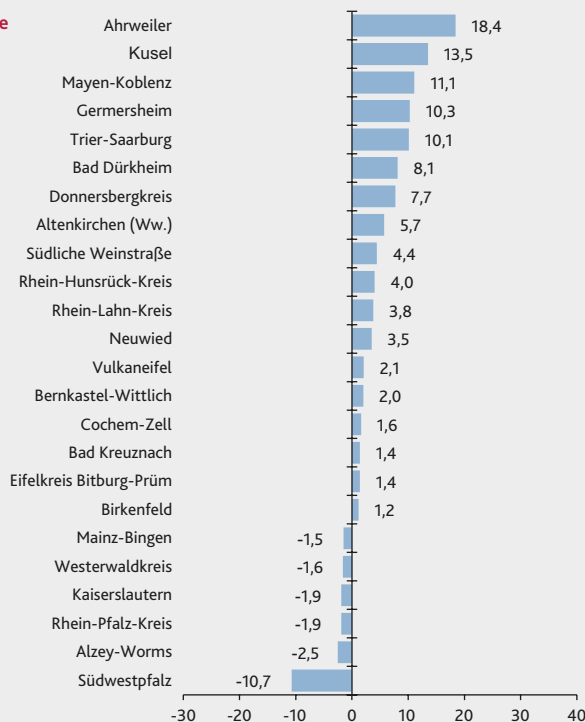
## Beschäftigte im Ausbaugewerbe am 30.06.2022

### Veränderung zum Vorjahr in %

#### Kreisfreie Städte



#### Landkreise



| Kreisfreie Stadt (St.)<br><br>Landkreis<br><br>Land | Handwerksunternehmen insgesamt |                                       |                              |                       |                |                           |                |                |                  | Darunter zulassungspflichtige Unternehmen |                                       |            |
|---|--------------------------------|---------------------------------------|------------------------------|-----------------------|----------------|---------------------------|----------------|----------------|------------------|---|---------------------------------------|------------|
|   | Unternehmen                    | Tätige Personen im Jahresdurchschnitt |                              |                       |                |                           | Umsatz         |                |                  | Unternehmen                               | Tätige Personen im Jahresdurchschnitt | Umsatz     |
|   |                                | insgesamt                             | darunter Beschäftigte        |                       | je Unternehmen | je 1 000 Einwohner/-innen | insgesamt      | je Unternehmen | je tätige Person |   |                                       |            |
|   |                                |                                       | sozialversicherungspflichtig | geringfügig entlohnte |                |                           |                |                |                  |   |                                       |            |
|   | 2021                           |                                       |                              |                       |                |                           |                |                |                  |   |                                       |            |
| Anzahl<br>1   | Anzahl<br>2                    | %<br>3                                | %<br>4                       | Anzahl<br>5           | Anzahl<br>6    | 1 000 EUR<br>7            | 1 000 EUR<br>8 | EUR<br>9       | Anzahl<br>10     | Anzahl<br>11                              | 1 000 EUR<br>12                       |            |
| Frankenthal (Pfalz), St.                            | 253                            | 2 173                                 | 74,7                         | 13,3                  | 9              | 45                        | 222 878        | 881            | 102 567          | 217                                       | 1 886                                 | 210 933    |
| Kaiserslautern, St.                                 | 516                            | 7 828                                 | 78,2                         | 15,0                  | 15             | 79                        | 1 011 274      | 1 960          | 129 187          | 447                                       | 6 039                                 | 961 907    |
| Koblenz, St.  | 594                            | 9 595                                 | 82,7                         | 10,8                  | 16             | 85                        | 1 994 934      | 3 358          | 207 914          | 515                                       | 7 768                                 | 1 939 372  |
| Landau i. d. Pfalz, St.                             | 303                            | 2 910                                 | 79,0                         | 10,3                  | 10             | 62                        | 440 496        | 1 454          | 151 373          | 263                                       | 2 688                                 | 423 458    |
| Ludwigshafen a. Rh., St.                            | 812                            | 11 658                                | 77,5                         | 15,3                  | 14             | 68                        | 942 152        | 1 160          | 80 816           | 663                                       | 8 882                                 | 855 114    |
| Mainz, St.  | 965                            | 10 437                                | 77,8                         | 12,4                  | 11             | 48                        | 1 376 824      | 1 427          | 131 918          | 809                                       | 8 701                                 | 1 306 125  |
| Neustadt a. d. Weinstr., St.                        | 397                            | 3 144                                 | 74,3                         | 12,2                  | 8              | 59                        | 462 354        | 1 165          | 147 059          | 346                                       | 2 859                                 | 449 368    |
| Pirmasens, St.                                      | 300                            | 3 764                                 | 81,3                         | 10,2                  | 13             | 94                        | 400 561        | 1 335          | 106 419          | 273                                       | 3 485                                 | 387 986    |
| Speyer, St.   | 302                            | 2 462                                 | 76,8                         | 10,6                  | 8              | 49                        | 382 870        | 1 268          | 155 512          | 257                                       | 2 251                                 | 371 942    |
| Trier, St.  | 570                            | 7 650                                 | 80,2                         | 11,9                  | 13             | 69                        | 1 026 966      | 1 802          | 134 244          | 498                                       | 6 731                                 | 957 050    |
| Worms, St.  | 521                            | 4 171                                 | 72,5                         | 14,7                  | 8              | 50                        | 399 169        | 766            | 95 701           | 468                                       | 3 717                                 | 383 732    |
| Zweibrücken, St.                                    | 215                            | 1 875                                 | 75,8                         | 12,0                  | 9              | 55                        | 226 887        | 1 055          | 121 006          | 199                                       | 1 788                                 | 221 867    |
| Ahrweiler   | 1 163                          | .                                     | .                            | .                     | .              | .                         | 787 913        | 677            | .                | 1 055                                     | 6 652                                 | 739 921    |
| Altenkirchen (Ww.)                                  | 942                            | 9 827                                 | 77,1                         | 13,0                  | 10             | 76                        | 1 452 465      | 1 542          | 147 804          | 872                                       | 9 182                                 | 1 416 719  |
| Alzey-Worms   | 936                            | 8 341                                 | 75,2                         | 13,1                  | 9              | 64                        | 1 243 072      | 1 328          | 149 032          | 865                                       | 6 880                                 | 1 194 336  |
| Bad Dürkheim  | 985                            | 6 631                                 | 71,7                         | 12,9                  | 7              | 50                        | 778 235        | 790            | 117 363          | 895                                       | 5 853                                 | 754 967    |
| Bad Kreuznach                                       | 1 136                          | 9 596                                 | 75,9                         | 11,7                  | 8              | 60                        | 1 050 128      | 924            | 109 434          | 1 045                                     | 8 338                                 | 978 907    |
| Bernkastel-Wittlich                                 | 898                            | 8 750                                 | 77,5                         | 11,9                  | 10             | 77                        | 1 112 718      | 1 239          | 127 168          | 846                                       | 7 665                                 | 1 053 556  |
| Birkenfeld  | 630                            | 5 744                                 | 76,9                         | 11,7                  | 9              | 71                        | 701 527        | 1 114          | 122 132          | 528                                       | 4 763                                 | 609 660    |
| Cochem-Zell   | 551                            | .                                     | .                            | .                     | .              | .                         | 617 567        | 1 121          | .                | 522                                       | 3 899                                 | 586 906    |
| Donnersbergkreis                                    | 556                            | 3 796                                 | 71,5                         | 13,3                  | 7              | 50                        | 490 970        | 883            | 129 339          | 517                                       | 3 521                                 | 339 115    |
| Eifelkreis Bitburg-Prüm                             | 769                            | 7 497                                 | 77,8                         | 11,5                  | 10             | 75                        | 1 011 602      | 1 315          | 134 934          | 711                                       | 6 989                                 | 988 365    |
| Germersheim   | 847                            | 6 825                                 | 73,3                         | 13,8                  | 8              | 53                        | 814 766        | 962            | 119 380          | 771                                       | 6 296                                 | 790 943    |
| Kaiserslautern                                      | 847                            | 6 589                                 | 74,3                         | 12,4                  | 8              | 62                        | 624 332        | 737            | 94 754           | 787                                       | 5 608                                 | 578 653    |
| Kusel   | 462                            | 3 047                                 | 67,9                         | 16,5                  | 7              | 44                        | 299 507        | 648            | 98 296           | 437                                       | 2 959                                 | 294 825    |
| Mainz-Bingen  | 1 485                          | 10 253                                | 71,6                         | 13,3                  | 7              | 48                        | 1 247 486      | 840            | 121 670          | 1 345                                     | 9 347                                 | 1 203 560  |
| Mayen-Koblenz                                       | 1 632                          | 15 139                                | 71,8                         | 16,9                  | 9              | 70                        | 1 702 333      | 1 043          | 112 447          | 1 510                                     | 14 274                                | 1 670 355  |
| Neuwied   | 1 471                          | 12 971                                | 72,9                         | 15,3                  | 9              | 71                        | 1 351 739      | 919            | 104 212          | 1 350                                     | 10 780                                | 1 301 196  |
| Rhein-Hunsrück-Kreis                                | 854                            | 7 235                                 | 74,6                         | 13,2                  | 8              | 70                        | 1 022 789      | 1 198          | 141 367          | 807                                       | 6 944                                 | 1 011 687  |
| Rhein-Lahn-Kreis                                    | 894                            | 8 155                                 | 77,7                         | 10,9                  | 9              | 66                        | 1 377 184      | 1 540          | 168 876          | 821                                       | 7 611                                 | 1 353 151  |
| Rhein-Pfalz-Kreis                                   | 971                            | 6 529                                 | 71,6                         | 13,1                  | 7              | 42                        | 796 762        | 821            | 122 034          | 886                                       | 5 930                                 | 755 166    |
| Südliche Weinstraße                                 | 871                            | 6 777                                 | 74,5                         | 12,1                  | 8              | 61                        | 729 751        | 838            | 107 681          | 809                                       | 6 078                                 | 696 469    |
| Südwestpfalz  | 768                            | 4 806                                 | 69,6                         | 13,8                  | 6              | 51                        | 475 485        | 619            | 98 936           | 727                                       | 4 589                                 | 465 577    |
| Trier-Saarburg                                      | 1 092                          | 9 456                                 | 74,8                         | 13,1                  | 9              | 63                        | 849 640        | 778            | 89 852           | 1 011                                     | 8 604                                 | 822 997    |
| Vulkaneifel   | 527                            | 4 279                                 | 71,0                         | 16,0                  | 8              | 71                        | 474 956        | 901            | 110 997          | 487                                       | 3 753                                 | 461 441    |
| Westerwaldkreis                                     | 1 669                          | 17 032                                | 76,3                         | 13,6                  | 10             | 84                        | 2 071 695      | 1 241          | 121 635          | 1 551                                     | 15 097                                | 1 961 424  |
| Rheinland-Pfalz                                     | 28 704                         | 259 611                               | 75,3                         | 13,2                  | 9              | 63                        | 31 971 987     | 1 114          | 123 153          | 26 110                                    | 228 407                               | 30 498 750 |
| Zum Vergleich 2020                                  | 28 008                         | 253 074                               | 74,9                         | 13,6                  | 9              | 62                        | 30 766 648     | 1 098          | 121 572          | 22 415                                    | 211 911                               | 28 422 809 |
| Kreisfreie Städte                                   | 5 748                          | 67 667                                | 78,3                         | 12,8                  | 12             | 63                        | 8 887 365      | 1 546          | 131 340          | 4 955                                     | 56 795                                | 8 468 854  |
| Zum Vergleich 2020                                  | 5 684                          | 67 434                                | 78,1                         | 13,0                  | 12             | 63                        | 8 927 519      | 1 571          | 132 389          | 4 158                                     | 53 487                                | 8 260 499  |
| Minimum   | 215                            | 1 875                                 | 72,5                         | 10,2                  | 8              | 45                        | 222 878        | 766            | 80 816           | 199                                       | 1 788                                 | 210 933    |
| Maximum   | 965                            | 11 658                                | 82,7                         | 15,3                  | 16             | 94                        | 1 994 934      | 3 358          | 207 914          | 809                                       | 8 882                                 | 1 939 372  |
| Landkreise  | 22 956                         | 191 944                               | 74,2                         | 13,4                  | 8              | 63                        | 23 084 622     | 1 006          | 120 267          | 21 155                                    | 171 612                               | 22 029 896 |
| Zum Vergleich 2020                                  | 22 324                         | 185 640                               | 73,7                         | 13,9                  | 8              | 61                        | 21 839 129     | 978            | 117 642          | 18 257                                    | 158 424                               | 20 162 310 |
| Minimum   | 462                            | .                                     | .                            | .                     | .              | .                         | 299 507        | 619            | .                | 437                                       | 2 959                                 | 294 825    |
| Maximum   | 1 669                          | .                                     | .                            | .                     | .              | .                         | 2 071 695      | 1 542          | .                | 1 551                                     | 15 097                                | 1 961 424  |

## T 28 Anmerkungen zu den Spalten

- 1–12** Selbstständige Unternehmen des zulassungspflichtigen und zulassungsfreien Handwerks gemäß Handwerksordnung ohne das handwerksähnliche Gewerbe und ohne Unternehmen mit handwerklichen Nebenbetrieben und innerbetrieblichen handwerklichen Abteilungen. Regionaler Nachweis nach dem Sitz des Unternehmens. Nachgewiesen werden im Unternehmensregister geführte Rechtliche Einheiten (Unternehmen, die aufgrund ihrer kumulierten Umsatzsteuervoranmeldungen im Berichtsjahr mehr als 22 000 Euro steuerbaren Umsatz aus Lieferungen und sonstigen Leistungen erwirtschaftet haben und/oder kumuliert über die 12 Monate des Berichtsjahres über mindestens einen sozialversicherungspflichtig Beschäftigten oder mindestens 12 geringfügig entlohnte Beschäftigte verfügen).
- 2–6, 11** Die Beschäftigtenzahl wird als Jahresdurchschnitt der Stichtagswerte zum Monatsende ausgewiesen. Geringfügig Beschäftigte zählen nicht zu den sozialversicherungspflichtig Beschäftigten (Quelle: Bundesagentur für Arbeit).
- 2, 5, 6, 11** Einschließlich geschätzter Werte für tätige Unternehmer, ohne mithelfende Familienangehörige.
- 7–9, 12** Mit Umsätzen aus nichthandwerklicher Tätigkeit und mit geschätzten Umsätzen bei Organschaftsmitgliedern; ohne Umsatzsteuer.

## Datenbasis

**1–12** Handwerkszählung

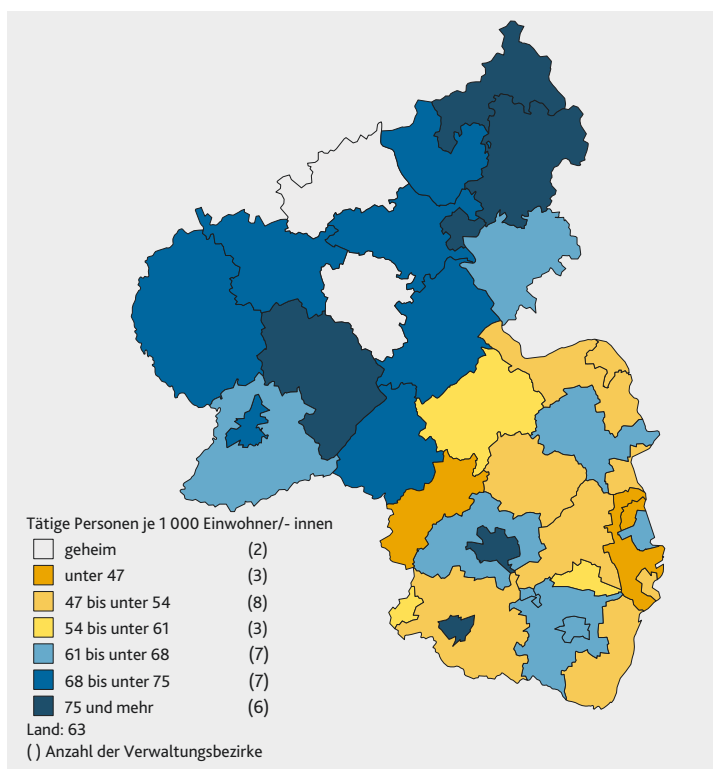
## Periodizität

**1–12** jährlich

## Nächste Aktualisierung

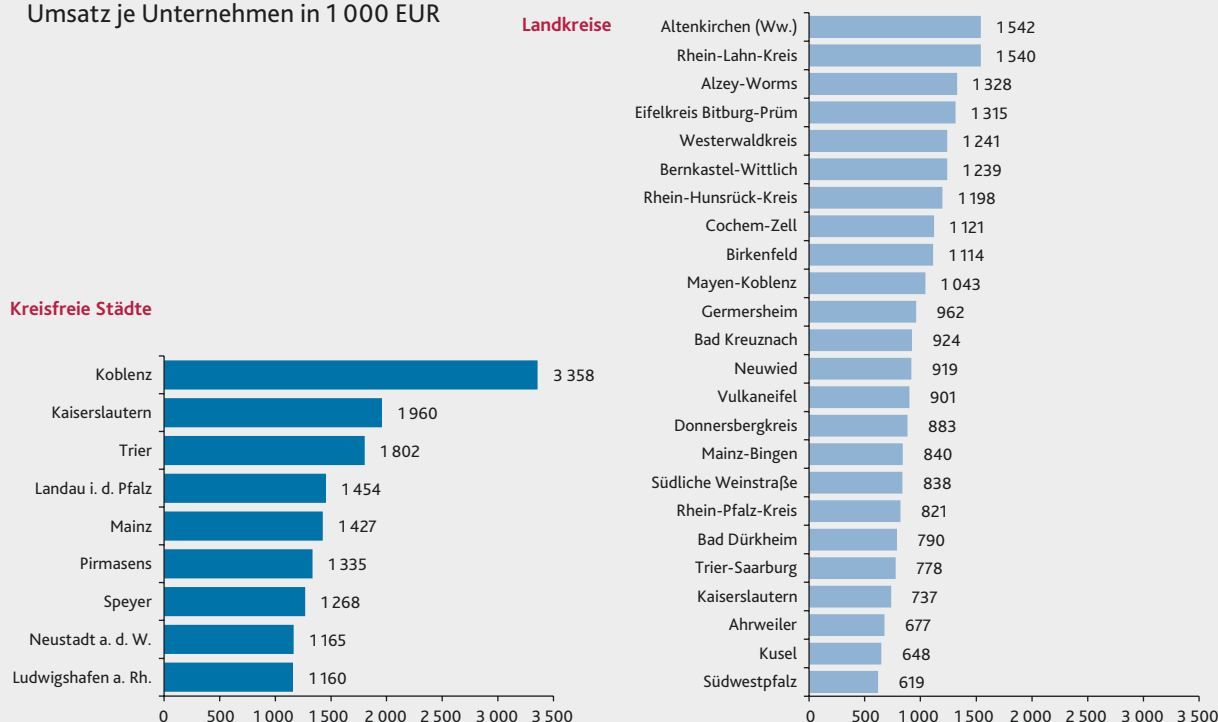
**1–12** September 2024

## In Handwerksunternehmen tätige Personen 2021



## Umsatz der Handwerksunternehmen 2021

## Umsatz je Unternehmen in 1 000 EUR



## T 29 Gebäude- und Wohnungsbestand

| Kreisfreie Stadt (St.)<br><br>Landkreis<br><br>Land | Wohngebäude    |                             |                         |                                      | Wohnungen      |               |                                   |                                      |         | Wohn-<br>ungen<br>je 1 000<br>Ein-<br>wohner/<br>-innen | Wohn-<br>fläche je<br>Ein-<br>wohner/<br>-in |
|---|----------------|-----------------------------|-------------------------|--------------------------------------|----------------|---------------|-----------------------------------|--------------------------------------|---------|---|--|
|   | ins-<br>gesamt | davon                       |                         |                                      | ins-<br>gesamt | davon in      |                                   |                                      |         |   |  |
|   |                | Ein-<br>familien-<br>häuser | mit<br>2 Woh-<br>nungen | mit<br>3 oder<br>mehr Woh-<br>nungen |                | Wohngebäuden  |                                   |                                      |         |   |  |
|   |                |                             |                         |                                      |                | zusam-<br>men | mit<br>1 oder 2<br>Woh-<br>nungen | mit 3<br>oder mehr<br>Woh-<br>nungen |         |   |  |
|   |                |                             |                         |                                      |                |               |                                   |                                      |         |   |  |
| 31.12.2022  |                |                             |                         |                                      |                |               |                                   |                                      |         |   |  |
| Anzahl  | Anzahl         | Anzahl                      | Anzahl                  | Anzahl                               | Anzahl         | Anzahl        | Anzahl                            | Anzahl                               | Anzahl  | Anzahl  | m²   |
| 1   | 2              | 3                           | 4                       | 5                                    | 6              | 7             | 8                                 | 9                                    | 10      | 11  |  |
| Frankenthal (Pfalz), St.                            | 8 958          | 6 031                       | 1 127                   | 1 800                                | 24 754         | 1 000         | 23 754                            | 8 285                                | 15 469  | 505   | 45,8   |
| Kaiserslautern, St.                                 | 20 554         | 11 772                      | 3 390                   | 5 392                                | 59 450         | 2 568         | 56 882                            | 18 552                               | 38 330  | 587   | 50,3   |
| Koblenz, St.  | 21 065         | 10 779                      | 3 342                   | 6 944                                | 62 514         | 3 152         | 59 362                            | 17 463                               | 41 899  | 542   | 47,0   |
| Landau i. d. Pfalz, St.                             | 10 603         | 7 344                       | 1 156                   | 2 103                                | 26 017         | 1 271         | 24 746                            | 9 656                                | 15 090  | 546   | 52,1   |
| Ludwigshafen a. Rh., St.                            | 28 005         | 16 888                      | 3 512                   | 7 605                                | 87 353         | 3 072         | 84 281                            | 23 912                               | 60 369  | 501   | 41,9   |
| Mainz, St.  | 32 007         | 18 404                      | 4 417                   | 9 186                                | 121 289        | 4 954         | 116 335                           | 27 238                               | 89 097  | 550   | 43,2   |
| Neustadt a. d. Weinstr., St.                        | 13 860         | 9 407                       | 2 069                   | 2 384                                | 29 536         | 1 508         | 28 028                            | 13 545                               | 14 483  | 547   | 54,7   |
| Pirmasens, St.                                      | 10 283         | 5 575                       | 2 043                   | 2 665                                | 24 949         | 1 563         | 23 386                            | 9 661                                | 13 725  | 613   | 54,3   |
| Speyer, St.   | 9 961          | 6 076                       | 1 329                   | 2 556                                | 26 484         | 1 111         | 25 373                            | 8 734                                | 16 639  | 516   | 47,3   |
| Trier, St.  | 20 625         | 10 899                      | 3 076                   | 6 650                                | 65 582         | 3 123         | 62 459                            | 17 051                               | 45 408  | 585   | 47,8   |
| Worms, St.  | 19 067         | 12 841                      | 2 520                   | 3 706                                | 43 798         | 1 916         | 41 882                            | 17 881                               | 24 001  | 517   | 46,9   |
| Zweibrücken, St.                                    | 9 457          | 5 987                       | 1 966                   | 1 504                                | 18 914         | 861           | 18 053                            | 9 919                                | 8 134   | 548   | 53,5   |
| Ahrweiler   | 41 677         | 31 110                      | 5 915                   | 4 652                                | 69 902         | 3 202         | 66 700                            | 42 940                               | 23 760  | 545   | 57,1   |
| Altenkirchen (Ww.)                                  | 43 888         | 33 133                      | 7 870                   | 2 885                                | 63 932         | 2 720         | 61 212                            | 48 873                               | 12 339  | 486   | 53,5   |
| Alzey-Worms   | 42 110         | 33 855                      | 5 508                   | 2 747                                | 61 734         | 2 061         | 59 673                            | 44 871                               | 14 802  | 466   | 53,2   |
| Bad Dürkheim  | 44 568         | 35 241                      | 5 671                   | 3 656                                | 68 627         | 2 634         | 65 993                            | 46 583                               | 19 410  | 510   | 57,1   |
| Bad Kreuznach                                       | 48 811         | 37 253                      | 6 877                   | 4 681                                | 81 159         | 3 333         | 77 826                            | 51 007                               | 26 819  | 503   | 53,7   |
| Bernkastel-Wittlich                                 | 41 213         | 31 846                      | 6 284                   | 3 083                                | 61 483         | 3 127         | 58 356                            | 44 414                               | 13 942  | 534   | 60,2   |
| Birkenfeld  | 28 259         | 21 124                      | 4 561                   | 2 574                                | 45 249         | 1 856         | 43 393                            | 30 246                               | 13 147  | 553   | 58,8   |
| Cochem-Zell   | 23 930         | 19 119                      | 3 214                   | 1 597                                | 33 996         | 1 843         | 32 153                            | 25 547                               | 6 606   | 542   | 62,1   |
| Donnersbergkreis                                    | 25 669         | 20 254                      | 3 690                   | 1 725                                | 37 786         | 1 299         | 36 487                            | 27 634                               | 8 853   | 496   | 56,2   |
| Eifelkreis Bitburg-Prüm                             | 37 494         | 29 180                      | 5 919                   | 2 395                                | 54 694         | 2 504         | 52 190                            | 41 018                               | 11 172  | 528   | 61,6   |
| Germersheim   | 36 483         | 27 655                      | 5 349                   | 3 479                                | 62 547         | 2 860         | 59 687                            | 38 353                               | 21 334  | 478   | 52,4   |
| Kaiserslautern                                      | 40 883         | 29 758                      | 8 112                   | 3 013                                | 60 650         | 1 638         | 59 012                            | 45 982                               | 13 030  | 560   | 69,1   |
| Kusel   | 27 604         | 21 399                      | 4 922                   | 1 283                                | 38 148         | 1 250         | 36 898                            | 31 243                               | 5 655   | 534   | 64,1   |
| Mainz-Bingen  | 62 682         | 45 412                      | 10 139                  | 7 131                                | 108 203        | 4 262         | 103 941                           | 65 690                               | 38 251  | 503   | 54,3   |
| Mayen-Koblenz                                       | 67 394         | 48 221                      | 11 085                  | 8 088                                | 111 090        | 4 039         | 107 051                           | 70 391                               | 36 660  | 509   | 54,3   |
| Neuwied   | 56 476         | 40 971                      | 9 453                   | 6 052                                | 92 960         | 3 798         | 89 162                            | 59 877                               | 29 285  | 496   | 52,9   |
| Rhein-Hunsrück-Kreis                                | 35 149         | 26 136                      | 5 938                   | 3 075                                | 53 999         | 2 392         | 51 607                            | 38 012                               | 13 595  | 512   | 58,2   |
| Rhein-Lahn-Kreis                                    | 38 303         | 26 382                      | 7 374                   | 4 547                                | 64 839         | 2 696         | 62 143                            | 41 130                               | 21 013  | 521   | 55,5   |
| Rhein-Pfalz-Kreis                                   | 47 877         | 37 161                      | 6 605                   | 4 111                                | 75 430         | 2 164         | 73 266                            | 50 371                               | 22 895  | 484   | 53,9   |
| Südliche Weinstraße                                 | 37 717         | 29 525                      | 5 423                   | 2 769                                | 57 651         | 2 532         | 55 119                            | 40 371                               | 14 748  | 512   | 58,1   |
| Südwestpfalz  | 36 043         | 26 719                      | 7 374                   | 1 950                                | 50 787         | 1 655         | 49 132                            | 41 467                               | 7 665   | 535   | 62,7   |
| Trier-Saarburg                                      | 50 639         | 38 301                      | 8 347                   | 3 991                                | 75 967         | 3 233         | 72 734                            | 54 995                               | 17 739  | 494   | 57,9   |
| Vulkaneifel   | 24 177         | 19 366                      | 3 457                   | 1 354                                | 33 907         | 1 483         | 32 424                            | 26 280                               | 6 144   | 549   | 61,9   |
| Westerwaldkreis                                     | 68 381         | 51 667                      | 11 882                  | 4 832                                | 101 952        | 3 359         | 98 593                            | 75 431                               | 23 162  | 494   | 56,7   |
| Rheinland-Pfalz                                     | 1 211 872      | 882 791                     | 190 916                 | 138 165                              | 2 157 332      | 88 039        | 2 069 293                         | 1 264 623                            | 804 670 | 519   | 54,2   |
| Zum Vergleich 2021                                  | 1 206 038      | 878 647                     | 190 089                 | 137 302                              | 2 143 373      | 87 947        | 2 055 426                         | 1 258 825                            | 796 601 | 522   | 54,6   |
| Kreisfreie Städte                                   | 204 445        | 122 003                     | 29 947                  | 52 495                               | 590 640        | 26 099        | 564 541                           | 181 897                              | 382 644 | 544   | 46,8   |
| Zum Vergleich 2021                                  | 203 911        | 121 730                     | 29 882                  | 52 299                               | 587 056        | 26 087        | 560 969                           | 181 494                              | 379 475 | 548   | 47,2   |
| Minimum   | 8 958          | 5 575                       | 1 127                   | 1 504                                | 18 914         | 861           | 18 053                            | 8 285                                | 8 134   | 501   | 41,9   |
| Maximum   | 32 007         | 18 404                      | 4 417                   | 9 186                                | 121 289        | 4 954         | 116 335                           | 27 238                               | 89 097  | 613   | 54,7   |
| Landkreise  | 1 007 427      | 760 788                     | 160 969                 | 85 670                               | 1 566 692      | 61 940        | 1 504 752                         | 1 082 726                            | 422 026 | 510   | 56,9   |
| Zum Vergleich 2021                                  | 1 002 127      | 756 917                     | 160 207                 | 85 003                               | 1 556 317      | 61 860        | 1 494 457                         | 1 077 331                            | 417 126 | 513   | 57,2   |
| Minimum   | 23 930         | 19 119                      | 3 214                   | 1 283                                | 33 907         | 1 250         | 32 153                            | 25 547                               | 5 655   | 466   | 52,4   |
| Maximum   | 68 381         | 51 667                      | 11 882                  | 8 088                                | 111 090        | 4 262         | 107 051                           | 75 431                               | 38 251  | 560   | 69,1   |



## T 29 Anmerkungen zu den Spalten

- 1–4** Gebäude, die mindestens zur Hälfte, gemessen an der Gesamtnutzfläche, zu Wohnzwecken genutzt werden. Ferien-, Sommer- und Wochenendhäuser mit einer Mindestgröße von 50 m² Wohnfläche sowie Wohnheime rechnen ebenfalls dazu.
- 4** Einschließlich Wohnheime.
- 5–11** Wohnungen in Wohngebäuden einschließlich Wohnungen in Wohnheimen und Nichtwohngebäuden. Nicht berücksichtigt sind Diplomatenwohnungen, Wohnungen ausländischer Streitkräfte sowie gewerblich genutzte Einheiten (z. B. Arzt- oder Anwaltspraxis).
- 9** Einschließlich Wohnungen in Wohnheimen.
- 6** Gebäude, die, gemessen an der Gesamtnutzfläche, überwiegend für Nichtwohnzwecke bestimmt sind.

### Datenbasis

- 1–11** Fortschreibung des Wohngebäude- und Wohnungsbestandes (Fortschreibungsbasis Zensus 2011)

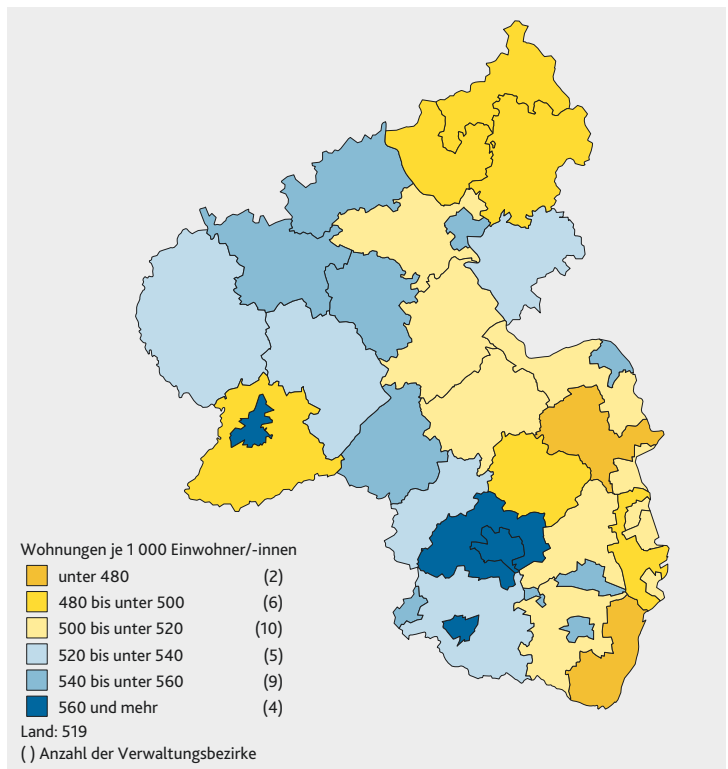
### Periodizität

- 1–11** jährlich

### Nächste Aktualisierung

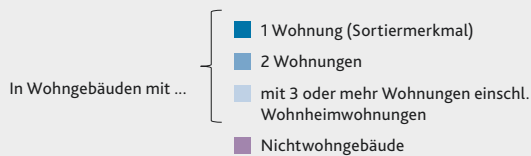
- 1–11** Juni 2024

## Wohnungsversorgung am 31.12.2022

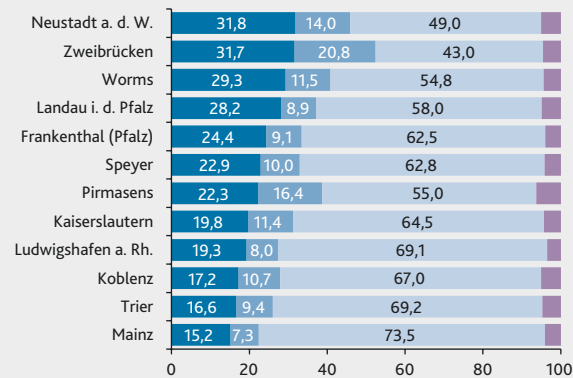


## Wohnungen in Wohngebäuden nach Größe des Wohngebäudes und in Nichtwohngebäuden am 31.12.2022

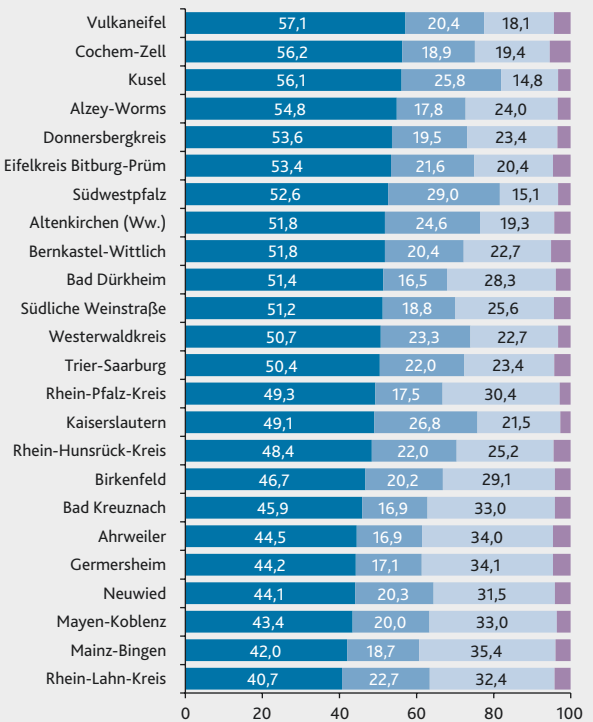
### Anteile in %



### Kreisfreie Städte



### Landkreise



**T 30** Baugenehmigungen (Neubau), Baulandpreise

| Kreisfreie Stadt (St.)<br><br>Landkreis<br><br>Land | Wohnbau        |                               |                        |                                 |                |   |                |                                 |   | Nichtwohnbau |                                 |
|---|----------------|-------------------------------|------------------------|---------------------------------|----------------|---|----------------|---------------------------------|---|--------------|---------------------------------|
|   | Gebäude        |                               |                        | veran-<br>schlagte<br>Baukosten | Wohnungen      |   |                |                                 | durch-<br>schnittliche<br>Kaufwerte<br>je m²<br>baureifes<br>Land | Gebäude      | veran-<br>schlagte<br>Baukosten |
|   | ins-<br>gesamt | darunter<br>Einfamilienhäuser |                        |                                 | ins-<br>gesamt | darunter in Gebäuden<br>mit ... Wohnungen |                | Verände-<br>rung zum<br>Vorjahr |   |              |                                 |
|   |                | Gebäude                       | Anteil an<br>insgesamt |                                 |                | 1 oder 2                                  | 3 oder<br>mehr |                                 |   |              |                                 |
|   |                |                               |                        |                                 |                |   |                |                                 |   |              |                                 |
| 2022  |                |                               |                        |                                 |                |   |                |                                 |   |              |                                 |
|   | Anzahl<br>1    | Anzahl<br>2                   | %<br>3                 | 1 000 EUR<br>4                  | Anzahl<br>5    | Anzahl<br>6                               | Anzahl<br>7    | %<br>8                          | EUR<br>9  | Anzahl<br>10 | 1 000 EUR<br>11                 |
| Frankenthal (Pfalz), St.                            | 21             | 14                            | 66,7                   | 12 545                          | 50             | 16  | 34             | 8,7                             | .   | 5            | 5 031                           |
| Kaiserslautern, St.                                 | 47             | 24                            | 51,1                   | 42 877                          | 199            | 50  | 149            | -33,7                           | 315   | 11           | 24 535                          |
| Koblenz, St.  | 42             | 18                            | 42,9                   | 49 818                          | 257            | 30  | 227            | 7,1                             | 449   | 17           | 64 670                          |
| Landau i. d. Pfalz, St.                             | 21             | 8                             | 38,1                   | 23 720                          | 118            | 14  | 104            | -15,7                           | 446   | 12           | 16 790                          |
| Ludwigshafen a. Rh., St.                            | 87             | 36                            | 41,4                   | 117 348                         | 636            | 46  | 590            | 114,9                           | 429   | 14           | 28 352                          |
| Mainz, St.  | 60             | 23                            | 38,3                   | 77 168                          | 449            | 49  | 400            | -39,0                           | 2 857   | 32           | 573 631                         |
| Neustadt a. d. Weinstr., St.                        | 30             | 17                            | 56,7                   | 25 933                          | 121            | 21  | 100            | -34,9                           | 661   | 13           | 10 598                          |
| Pirmasens, St.                                      | 31             | 16                            | 51,6                   | 22 868                          | 77             | 34  | 43             | 54,0                            | 105   | 11           | 3 272                           |
| Speyer, St.   | 38             | 25                            | 65,8                   | 21 606                          | 154            | 27  | 127            | 63,8                            | 925   | 7            | 10 183                          |
| Trier, St.  | 121            | 74                            | 61,2                   | 180 171                         | 756            | 106                                       | 650            | -11,7                           | 736   | 23           | 39 544                          |
| Worms, St.  | 65             | 34                            | 52,3                   | 71 419                          | 378            | 52  | 326            | 103,2                           | 421   | 21           | 52 898                          |
| Zweibrücken, St.                                    | 25             | 20                            | 80,0                   | 10 244                          | 42             | 26  | 16             | -4,5                            | 102   | 15           | 5 840                           |
| Ahrweiler   | 285            | 211                           | 74,0                   | 151 885                         | 538            | 289                                       | 249            | 29,0                            | 135   | 26           | 15 324                          |
| Altenkirchen (Ww.)                                  | 206            | 159                           | 77,2                   | 94 704                          | 394            | 191                                       | 203            | 1,0                             | 59  | 60           | 26 020                          |
| Alzey-Worms   | 238            | 180                           | 75,6                   | 112 414                         | 458            | 236                                       | 222            | -38,0                           | 259   | 30           | 28 671                          |
| Bad Dürkheim  | 196            | 142                           | 72,4                   | 120 163                         | 428            | 180                                       | 248            | -5,7                            | 365   | 50           | 27 702                          |
| Bad Kreuznach                                       | 235            | 166                           | 70,6                   | 152 836                         | 696            | 240                                       | 456            | 0,7                             | 186   | 58           | 58 177                          |
| Bernkastel-Wittlich                                 | 275            | 198                           | 72,0                   | 144 157                         | 525            | 266                                       | 259            | -12,9                           | 75  | 81           | 54 074                          |
| Birkenfeld  | 149            | 110                           | 73,8                   | 65 058                          | 242            | 168                                       | 74             | 6,6                             | 45  | 36           | 11 599                          |
| Cochem-Zell   | 162            | 129                           | 79,6                   | 91 063                          | 324            | 175                                       | 149            | -9,0                            | 45  | 53           | 13 850                          |
| Donnersbergkreis                                    | 185            | 148                           | 80,0                   | 75 117                          | 310            | 190                                       | 120            | 49,8                            | 149   | 28           | 7 114                           |
| Eifelkreis Bitburg-Prüm                             | 344            | 261                           | 75,9                   | 159 630                         | 538            | 369                                       | 169            | -29,2                           | 86  | 82           | 16 114                          |
| Germersheim   | 194            | 126                           | 64,9                   | 104 367                         | 411            | 182                                       | 229            | -26,3                           | 466   | 42           | 27 698                          |
| Kaiserslautern                                      | 177            | 123                           | 69,5                   | 97 906                          | 411            | 197                                       | 214            | 69,1                            | 179   | 37           | 13 302                          |
| Kusel   | 129            | 112                           | 86,8                   | 48 887                          | 153            | 142                                       | 11             | -29,8                           | 58  | 18           | 7 234                           |
| Mainz-Bingen  | 329            | 216                           | 65,7                   | 190 174                         | 710            | 342                                       | 368            | -24,0                           | 423   | 82           | 105 549                         |
| Mayen-Koblenz                                       | 317            | 222                           | 70,0                   | 171 935                         | 673            | 312                                       | 361            | -11,7                           | 152   | 116          | 84 001                          |
| Neuwied   | 327            | 233                           | 71,3                   | 169 873                         | 800            | 315                                       | 485            | 8,8                             | 155   | 66           | 28 522                          |
| Rhein-Hunsrück-Kreis                                | 263            | 208                           | 79,1                   | 123 084                         | 475            | 270                                       | 205            | -8,7                            | 87  | 62           | 19 815                          |
| Rhein-Lahn-Kreis                                    | 230            | 179                           | 77,8                   | 107 703                         | 388            | 233                                       | 155            | -26,2                           | 110   | 51           | 30 330                          |
| Rhein-Pfalz-Kreis                                   | 240            | 172                           | 71,7                   | 108 586                         | 424            | 256                                       | 168            | 26,9                            | 637   | 27           | 35 396                          |
| Südliche Weinstraße                                 | 189            | 141                           | 74,6                   | 110 655                         | 455            | 181                                       | 274            | 47,7                            | 327   | 56           | 38 535                          |
| Südwestpfalz  | 195            | 145                           | 74,4                   | 79 344                          | 295            | 227                                       | 68             | -10,6                           | 80  | 38           | 109 791                         |
| Trier-Saarburg                                      | 366            | 256                           | 69,9                   | 249 566                         | 916            | 348                                       | 568            | 27,0                            | 187   | 87           | 57 436                          |
| Vulkaneifel   | 204            | 163                           | 79,9                   | 83 270                          | 279            | 225                                       | 54             | -17,5                           | 43  | 68           | 43 457                          |
| Westerwaldkreis                                     | 414            | 288                           | 69,6                   | 195 550                         | 762            | 408                                       | 354            | -40,8                           | 78  | 123          | 133 783                         |
| Rheinland-Pfalz                                     | 6 437          | 4 597                         | 71,4                   | 3 663 644                       | 14 842         | 6 413                                     | 8 429          | -6,3                            | 142   | 1 558        | 1 828 838                       |
| Zum Vergleich 2021                                  | 7 532          | 5 570                         | 74,0                   | 3 664 880                       | 15 832         | 7 648                                     | 8 184          | 12,5                            | 122   | 1 455        | 1 517 475                       |
| Kreisfreie Städte                                   | 588            | 309                           | 52,6                   | 655 717                         | 3 237          | 471                                       | 2 652          | 2,0                             | -   | 181          | 835 344                         |
| Zum Vergleich 2021                                  | 631            | 352                           | 55,8                   | 569 233                         | 3 174          | 522                                       | 2 652          | -8,6                            | -   | 161          | 537 557                         |
| Minimum   | 21             | 8                             | 38,1                   | 10 244                          | 42             | 14  | 16             | -39,0                           | .   | 5            | 3 272                           |
| Maximum   | 121            | 74                            | 80,0                   | 180 171                         | 756            | 106                                       | 683            | 114,9                           | .   | 32           | 573 631                         |
| Landkreise  | 5 849          | 4 288                         | 73,3                   | 3 007 927                       | 11 605         | 5 942                                     | 5 663          | -8,3                            | -   | 1 377        | 993 494                         |
| Zum Vergleich 2021                                  | 6 901          | 5 218                         | 75,6                   | 3 095 647                       | 12 658         | 7 126                                     | 5 532          | 19,4                            | -   | 1 294        | 979 918                         |
| Minimum   | 129            | 110                           | 64,9                   | 48 887                          | 153            | 142                                       | 11             | -40,8                           | 43  | 18           | 7 114                           |
| Maximum   | 414            | 288                           | 86,8                   | 249 566                         | 916            | 408                                       | 658            | 69,1                            | 637   | 123          | 133 783                         |

## T 30 Anmerkungen zu den Spalten

- 1-8,10,11** Neubauten, das heißt ohne Baumaßnahmen an bestehenden Gebäuden.
- 2, 3** Wohngebäude mit einer Wohnung.
- 4, 11** Baukosten des Gebäudes einschließlich der Gegenstände, Apparate und Maschinen, die als Bestandteil oder Zubehör des Gebäudes anzusehen sind. Nicht enthalten sind die Kosten für den Erwerb und die Erschließung des Baugrundstücks, Kosten der Außenanlagen, Baunebenkosten (Bauplanung und -leitung, baupolizeiliche Gebühren, Zinsen für Baugeld etc.) und besondere Betriebseinrichtungen.
- 5, 7** Einschließlich Wohnungen in Wohnheimen.
- 9** Erfasst werden die tatsächlichen Kauffälle in einem Berichtsjahr. Die Angaben beziehen sich auf das Jahr 2020.
- 10, 11** Gebäude, die ausschließlich oder überwiegend Nichtwohnzwecken dienen. Letzteres trifft zu, wenn weniger als die Hälfte der anrechenbaren Gesamtfläche des Gebäudes auf die Wohnfläche entfällt.

### Datenbasis

- 1-8,10,11** Statistik der Baugenehmigungen
- 9** Statistik der Kaufwerte für Bauland

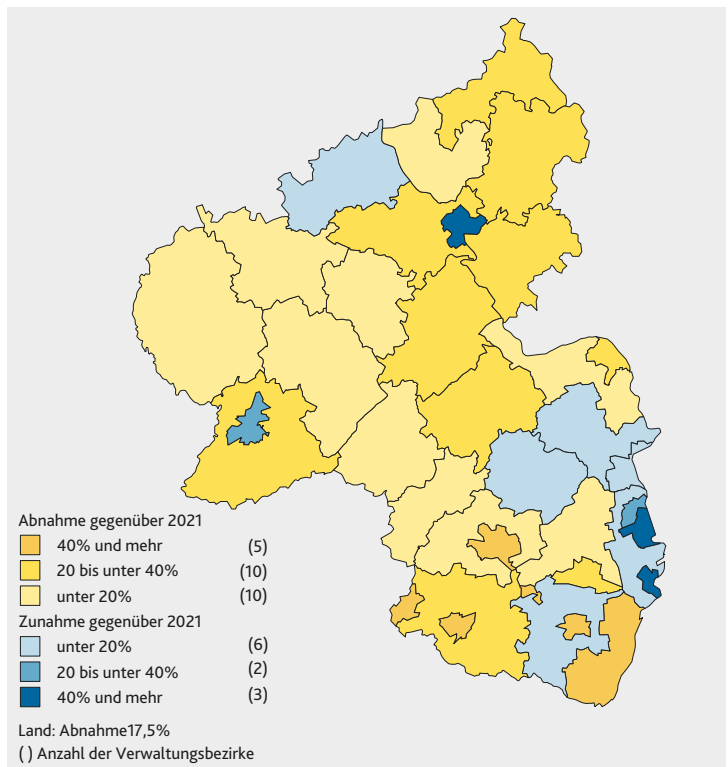
### Periodizität

- 1-8,10,11** monatlich
- 9** jährlich

### Nächste Aktualisierung

- 1-8,10,11** Jahresergebnis April 2024
- 9** August 2024

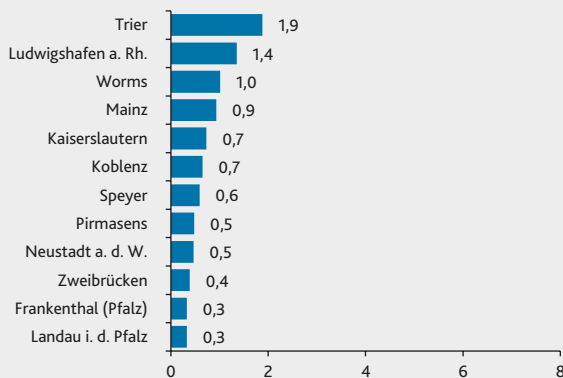
## Baugenehmigungen für Einfamilienhäuser 2022



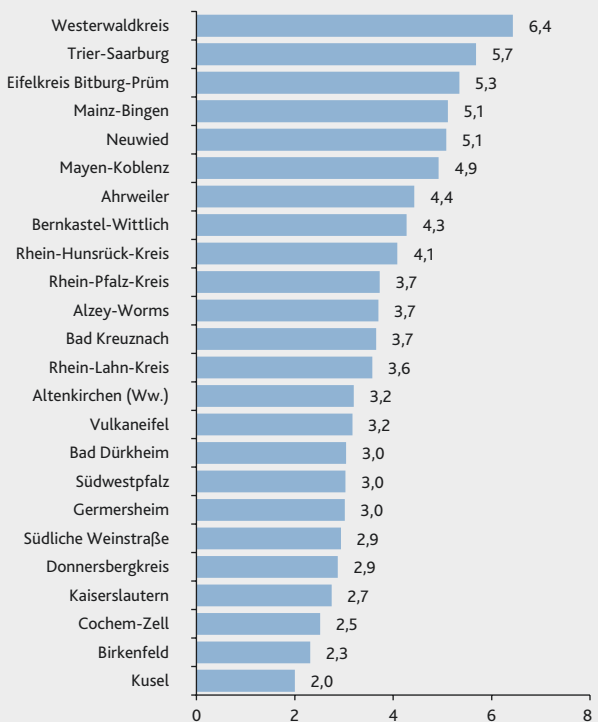
## Baugenehmigungen im Wohnbau 2022

### Anteil an den genehmigten Wohngebäuden im Land in %

#### Kreisfreie Städte



#### Landkreise



## T 31 Baufertigstellungen (Neubau)

| Kreisfreie Stadt (St.)<br><br>Landkreis<br><br>Land | Wohnbau        |                               |                        |                 |                |   |                |                                 |                                     | Nichtwohnbau |              |
|---|----------------|-------------------------------|------------------------|-----------------|----------------|---|----------------|---------------------------------|-------------------------------------|--------------|--------------|
|   | Gebäude        |                               |                        | Wohn-<br>fläche | Wohnungen      |   |                |                                 |                                     | Gebäude      | Nutzfläche   |
|   | ins-<br>gesamt | darunter<br>Einfamilienhäuser |                        |                 | ins-<br>gesamt | darunter in Gebäuden<br>mit ... Wohnungen |                | Verände-<br>rung zum<br>Vorjahr | je<br>1 000<br>Einwohner/<br>-innen |              |              |
|   |                | Gebäude                       | Anteil an<br>insgesamt |                 |                | 1 oder 2                                  | 3 oder<br>mehr |                                 |                                     |              |              |
|   |                |                               |                        |                 |                |   |                |                                 |                                     |              |              |
| 2022  |                |                               |                        |                 |                |   |                |                                 |                                     |              |              |
|   | Anzahl<br>1    | Anzahl<br>2                   | %<br>3                 | 100 m²<br>4     | Anzahl<br>5    | Anzahl<br>6                               | Anzahl<br>7    | %<br>8                          | Anzahl<br>9                         | Anzahl<br>10 | 100 m²<br>11 |
| Frankenthal (Pfalz), St.                            | 9              | 6                             | 66,7                   | 24              | 22             | 6   | 16             | -73,2                           | 0,4                                 | 2            | 50           |
| Kaiserslautern, St.                                 | 106            | 80                            | 75,5                   | 343             | 293            | 110                                       | 183            | 205,2                           | 2,9                                 | 24           | 302          |
| Koblenz, St.  | 24             | 11                            | 45,8                   | 85              | 103            | 17  | 86             | -54,0                           | 0,9                                 | 12           | 188          |
| Landau i. d. Pfalz, St.                             | 59             | 41                            | 69,5                   | 309             | 346            | 55  | 291            | 91,2                            | 7,3                                 | 24           | 497          |
| Ludwigshafen a. Rh., St.                            | 69             | 31                            | 44,9                   | 374             | 407            | 53  | 354            | 166,0                           | 2,3                                 | 14           | 314          |
| Mainz, St.  | 79             | 42                            | 53,2                   | 752             | 912            | 50  | 862            | 0,9                             | 4,1                                 | 29           | 479          |
| Neustadt a. d. Weinstr., St.                        | 37             | 28                            | 75,7                   | 128             | 119            | 34  | 85             | -52,0                           | 2,2                                 | 7            | 74           |
| Pirmasens, St.                                      | 20             | 13                            | 65,0                   | 42              | 27             | 27  | -              | -40,0                           | 0,7                                 | 6            | 37           |
| Speyer, St.   | 13             | 6                             | 46,2                   | 142             | 151            | 8   | 143            | 125,4                           | 2,9                                 | 13           | 133          |
| Trier, St.  | 54             | 25                            | 46,3                   | 374             | 504            | 33  | 471            | 53,7                            | 4,5                                 | 16           | 243          |
| Worms, St.  | 28             | 21                            | 75,0                   | 83              | 70             | 23  | 47             | -49,6                           | 0,8                                 | 13           | 196          |
| Zweibrücken, St.                                    | 30             | 27                            | 90,0                   | 50              | 37             | 31  | 6              | -47,1                           | 1,1                                 | 9            | 249          |
| Ahrweiler   | 165            | 117                           | 70,9                   | 445             | 395            | 159                                       | 236            | 20,4                            | 3,1                                 | 28           | 139          |
| Altenkirchen (Ww.)                                  | 159            | 136                           | 85,5                   | 292             | 235            | 158                                       | 77             | -30,7                           | 1,8                                 | 35           | 180          |
| Alzey-Worms   | 323            | 260                           | 80,5                   | 677             | 524            | 332                                       | 192            | 18,0                            | 4,0                                 | 41           | 453          |
| Bad Dürkheim  | 189            | 146                           | 77,2                   | 451             | 369            | 190                                       | 179            | 13,9                            | 2,7                                 | 29           | 167          |
| Bad Kreuznach                                       | 186            | 154                           | 82,8                   | 450             | 335            | 182                                       | 153            | -33,5                           | 2,1                                 | 35           | 409          |
| Bernkastel-Wittlich                                 | 236            | 184                           | 78,0                   | 451             | 367            | 246                                       | 121            | -18,8                           | 3,2                                 | 50           | 408          |
| Birkenfeld  | 115            | 98                            | 85,2                   | 229             | 195            | 116                                       | 79             | 36,4                            | 2,4                                 | 29           | 116          |
| Cochem-Zell   | 114            | 96                            | 84,2                   | 208             | 147            | 126                                       | 21             | -50,5                           | 2,3                                 | 30           | 233          |
| Donnersbergkreis                                    | 120            | 100                           | 83,3                   | 241             | 185            | 130                                       | 55             | -25,7                           | 2,4                                 | 14           | 79           |
| Eifelkreis Bitburg-Prüm                             | 331            | 274                           | 82,8                   | 647             | 554            | 330                                       | 224            | 8,0                             | 5,3                                 | 60           | 405          |
| Germersheim   | 255            | 174                           | 68,2                   | 683             | 639            | 250                                       | 389            | 53,2                            | 4,9                                 | 32           | 344          |
| Kaiserslautern                                      | 107            | 89                            | 83,2                   | 202             | 125            | 125                                       | -              | -42,4                           | 1,2                                 | 25           | 46           |
| Kusel   | 93             | 84                            | 90,3                   | 175             | 124            | 98  | 26             | 69,9                            | 1,7                                 | 9            | 210          |
| Mainz-Bingen  | 252            | 174                           | 69,0                   | 675             | 592            | 254                                       | 338            | -4,2                            | 2,8                                 | 35           | 205          |
| Mayen-Koblenz                                       | 294            | 220                           | 74,8                   | 623             | 498            | 314                                       | 184            | -20,8                           | 2,3                                 | 47           | 197          |
| Neuwied   | 235            | 180                           | 76,6                   | 535             | 465            | 226                                       | 239            | 32,1                            | 2,5                                 | 43           | 471          |
| Rhein-Hunsrück-Kreis                                | 221            | 177                           | 80,1                   | 496             | 413            | 229                                       | 184            | 70,0                            | 3,9                                 | 46           | 344          |
| Rhein-Lahn-Kreis                                    | 240            | 196                           | 81,7                   | 592             | 547            | 228                                       | 319            | 59,9                            | 4,4                                 | 32           | 88           |
| Rhein-Pfalz-Kreis                                   | 113            | 92                            | 81,4                   | 269             | 205            | 112                                       | 93             | -55,3                           | 1,3                                 | 16           | 79           |
| Südliche Weinstraße                                 | 201            | 153                           | 76,1                   | 540             | 497            | 203                                       | 294            | 16,1                            | 4,4                                 | 52           | 1 172        |
| Südwestpfalz  | 119            | 104                           | 87,4                   | 209             | 150            | 128                                       | 22             | -31,5                           | 1,6                                 | 23           | 113          |
| Trier-Saarburg                                      | 314            | 246                           | 78,3                   | 637             | 482            | 324                                       | 158            | -29,5                           | 3,1                                 | 43           | 326          |
| Vulkaneifel   | 163            | 141                           | 86,5                   | 296             | 222            | 169                                       | 53             | -27,0                           | 3,6                                 | 48           | 233          |
| Westerwaldkreis                                     | 538            | 424                           | 78,8                   | 1 104           | 933            | 560                                       | 373            | 27,8                            | 4,5                                 | 112          | 1 335        |
| Rheinland-Pfalz                                     | 5 611          | 4 350                         | 77,5                   | 13 831          | 12 189         | 5 636                                     | 6 553          | 2,9                             | 2,9                                 | 1 083        | 10 512       |
| Zum Vergleich 2021                                  | 5 582          | 4 282                         | 76,7                   | 13 666          | 11 845         | 5 552                                     | 6 293          | -1,4                            | 2,9                                 | 1 117        | 11 140       |
| Kreisfreie Städte                                   | 528            | 331                           | 62,7                   | 2 706           | 2 991          | 447                                       | 2 544          | 17,9                            | 2,8                                 | 169          | 2 761        |
| Zum Vergleich 2021                                  | 552            | 344                           | 62,3                   | 2 464           | 2 537          | 450                                       | 2 087          | -15,7                           | 2,4                                 | 139          | 2 630        |
| Minimum   | 9              | 6                             | 44,9                   | 24              | 22             | 6   | -              | -73,2                           | 0,4                                 | 2            | 37           |
| Maximum   | 106            | 80                            | 90,0                   | 752             | 912            | 110                                       | 862            | 205,2                           | 7,3                                 | 29           | 497          |
| Landkreise  | 5 083          | 4 019                         | 79,1                   | 11 125          | 9 198          | 5 189                                     | 4 009          | -1,2                            | 3,0                                 | 914          | 7 751        |
| Zum Vergleich 2021                                  | 5 030          | 3 938                         | 78,3                   | 11 203          | 9 308          | 5 102                                     | 4 206          | 3,3                             | 3,1                                 | 978          | 8 510        |
| Minimum   | 93             | 84                            | 68,2                   | 175             | 124            | 98  | -              | -55,3                           | 1,2                                 | 9            | 46           |
| Maximum   | 538            | 424                           | 90,3                   | 1 104           | 933            | 560                                       | 389            | 70,0                            | 5,3                                 | 112          | 1 335        |

## T 31 Anmerkungen zu den Spalten

- 2, 3** Wohngebäude mit einer Wohnung.
- 5, 7** Einschließlich Wohnungen in Wohnheimen.
- 10, 11** Gebäude, die ausschließlich oder überwiegend Nichtwohnzwecken dienen. Letzteres trifft zu, wenn weniger als die Hälfte der anrechenbaren Gesamtfläche des Gebäudes auf die Wohnfläche entfällt.

### Datenbasis

**1-11** Statistik der Baufertigstellungen

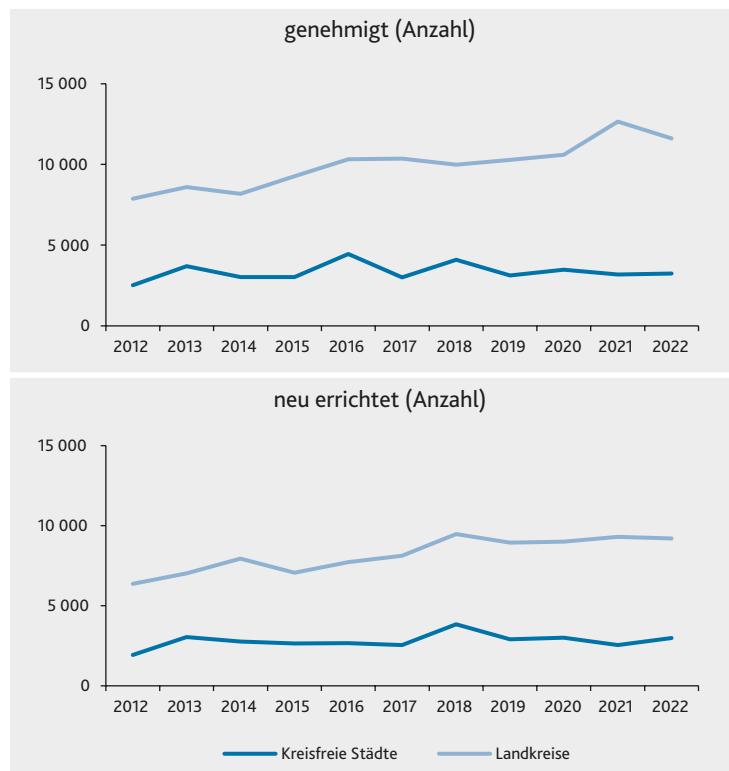
### Periodizität

**1-11** jährlich

### Nächste Aktualisierung

**1-11** Mai 2024

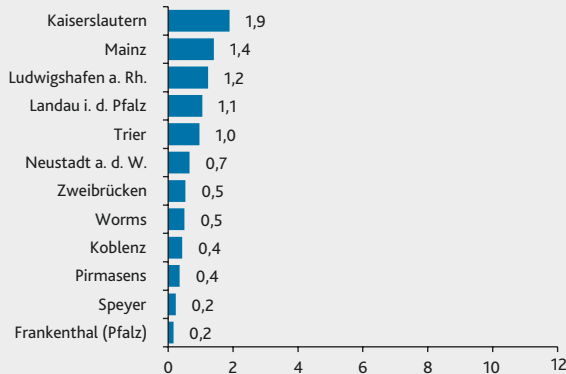
## Genehmigte und neu errichtete Wohnungen (Neubau) 2012–2022



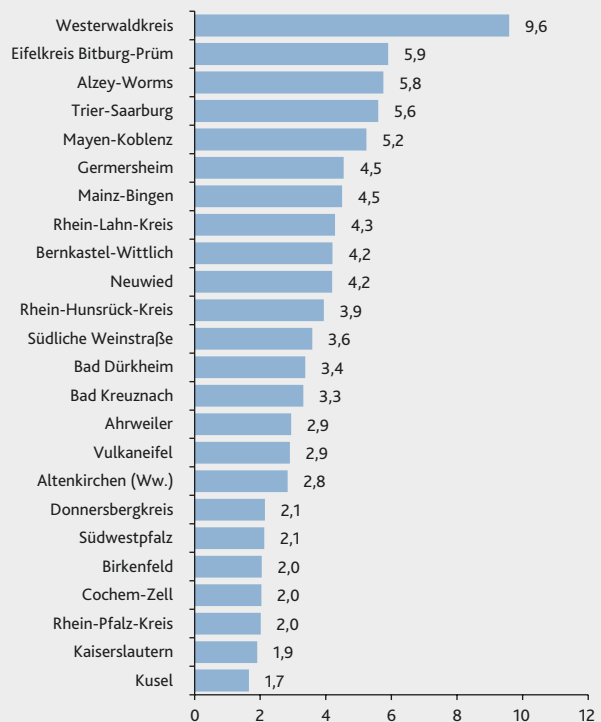
## Neu errichtete Wohngebäude 2022

Anteil an den neu errichteten Wohngebäuden im Land in %

### Kreisfreie Städte



### Landkreise



**T 32** Tourismus (Gäste, Übernachtungen, Aufenthalt und Bettenauslastung)

| Kreisfreie Stadt (St.)<br><br>Landkreis<br><br>Land | Gäste     |                |                         |                 | Übernachtungen |                |                         |                         | Durchschnittliche Aufenthaltsdauer | Betten     | Bettenauslastung |
|---|-----------|----------------|-------------------------|-----------------|----------------|----------------|-------------------------|-------------------------|------------------------------------|------------|------------------|
|   | insgesamt | Anteil am Land | Veränderung zum Vorjahr | Gästeintensität | insgesamt      | Anteil am Land | Veränderung zum Vorjahr | Übernachtungsintensität |                                    |            |                  |
|   |           |                |                         |                 |                |                |                         |                         |                                    |            |                  |
|   | 2022      |                |                         |                 |                |                |                         |                         |                                    | 31.07.2022 | 2022             |
| Anzahl<br>1   | %<br>2    | %<br>3         | Anzahl<br>4             | Anzahl<br>5     | %<br>6         | %<br>7         | Anzahl<br>8             | Tage<br>9               | Anzahl<br>10                       | %<br>11    |                  |
| Frankenthal (Pfalz), St.                            | .         | .              | .                       | .               | 81 622         | 0,4            | 62,6                    | 1 669                   | .                                  | 731        | 30,6             |
| Kaiserslautern, St.                                 | 116 269   | 1,5            | 45,0                    | 1 160           | 285 459        | 1,4            | 53,2                    | 2 847                   | 2,5                                | 2 114      | 37,0             |
| Koblenz, St.  | 393 377   | 5,0            | 66,3                    | 3 437           | 839 859        | 4,0            | 54,9                    | 7 338                   | 2,1                                | 5 359      | 42,9             |
| Landau i. d. Pfalz, St.                             | 50 647    | 0,6            | 49,2                    | 1 072           | 101 172        | 0,5            | 39,6                    | 2 141                   | 2,0                                | 794        | 34,9             |
| Ludwigshafen a. Rh., St.                            | 131 339   | 1,7            | 76,7                    | 758             | 323 220        | 1,5            | 45,2                    | 1 866                   | 2,5                                | 2 601      | 34,0             |
| Mainz, St.  | 577 622   | 7,3            | 87,0                    | 2 637           | 964 870        | 4,6            | 87,4                    | 4 405                   | 1,7                                | 7 530      | 35,1             |
| Neustadt a. d. Weinstr., St.                        | 84 315    | 1,1            | 58,3                    | 1 569           | 182 504        | 0,9            | 62,8                    | 3 396                   | 2,2                                | 1 605      | 31,2             |
| Pirmasens, St.                                      | 44 685    | 0,6            | 79,3                    | 1 107           | 88 458         | 0,4            | 75,3                    | 2 191                   | 2,0                                | 611        | 39,7             |
| Speyer, St.   | 155 302   | 2,0            | 84,0                    | 3 047           | 284 671        | 1,4            | 84,8                    | 5 585                   | 1,8                                | 2 111      | 36,9             |
| Trier, St.  | 445 170   | 5,6            | 82,8                    | 3 997           | 840 033        | 4,0            | 76,2                    | 7 542                   | 1,9                                | 5 552      | 41,5             |
| Worms, St.  | 65 068    | 0,8            | 60,9                    | 772             | 149 413        | 0,7            | 44,7                    | 1 773                   | 2,3                                | 1 160      | 35,3             |
| Zweibrücken, St.                                    | .         | .              | .                       | .               | 41 979         | 0,2            | 30,5                    | 1 223                   | .                                  | 421        | 27,3             |
| Ahrweiler   | 261 153   | 3,3            | 50,6                    | 2 038           | 697 779        | 3,3            | 29,7                    | 5 445                   | 2,7                                | 12 324     | 15,5             |
| Altenkirchen (Ww.)                                  | 82 031    | 1,0            | 77,6                    | 629             | 218 583        | 1,0            | 67,5                    | 1 677                   | 2,7                                | 2 601      | 23,0             |
| Alzey-Worms   | 76 160    | 1,0            | 41,4                    | 577             | 138 245        | 0,7            | 29,6                    | 1 048                   | 1,8                                | 1 648      | 23,0             |
| Bad Dürkheim  | 349 635   | 4,4            | 50,4                    | 2 612           | 903 650        | 4,3            | 35,4                    | 6 750                   | 2,6                                | 7 389      | 33,5             |
| Bad Kreuznach                                       | 248 136   | 3,1            | 45,8                    | 1 547           | 972 911        | 4,6            | 22,1                    | 6 067                   | 3,9                                | 8 138      | 32,8             |
| Bernkastel-Wittlich                                 | 629 867   | 8,0            | 52,4                    | 5 518           | 1 917 753      | 9,1            | 35,2                    | 16 801                  | 3,0                                | 19 789     | 26,6             |
| Birkenfeld  | 109 184   | 1,4            | 54,8                    | 1 343           | 366 093        | 1,7            | 34,1                    | 4 503                   | 3,4                                | 4 523      | 22,2             |
| Cochem-Zell   | 577 657   | 7,3            | 52,7                    | 9 287           | 1 889 950      | 9,0            | 43,2                    | 30 385                  | 3,3                                | 20 107     | 25,8             |
| Donnersbergkreis                                    | 66 241    | 0,8            | 55,6                    | 873             | 147 579        | 0,7            | 48,1                    | 1 945                   | 2,2                                | 2 209      | 18,3             |
| Eifelkreis Bitburg-Prüm                             | 242 287   | 3,1            | 73,1                    | 2 368           | 788 110        | 3,7            | 76,3                    | 7 704                   | 3,3                                | 12 752     | 16,9             |
| Germersheim   | 58 717    | 0,7            | 31,8                    | 451             | 151 755        | 0,7            | 17,8                    | 1 167                   | 2,6                                | 1 400      | 29,7             |
| Kaiserslautern                                      | 80 846    | 1,0            | 46,7                    | 752             | 249 569        | 1,2            | 36,7                    | 2 321                   | 3,1                                | 2 856      | 23,9             |
| Kusel   | 41 320    | 0,5            | 45,3                    | 584             | 103 690        | 0,5            | 47,5                    | 1 466                   | 2,5                                | 1 410      | 20,1             |
| Mainz-Bingen  | 283 554   | 3,6            | 63,3                    | 1 327           | 608 875        | 2,9            | 51,2                    | 2 849                   | 2,1                                | 5 800      | 28,8             |
| Mayen-Koblenz                                       | 377 055   | 4,8            | 65,7                    | 1 739           | 958 506        | 4,6            | 72,4                    | 4 421                   | 2,5                                | 10 469     | 25,1             |
| Neuwied   | 153 025   | 1,9            | 59,3                    | 823             | 387 570        | 1,8            | 64,2                    | 2 085                   | 2,5                                | 4 714      | 22,5             |
| Rhein-Hunsrück-Kreis                                | 319 937   | 4,0            | 63,5                    | 3 057           | 785 672        | 3,7            | 49,6                    | 7 506                   | 2,5                                | 9 727      | 22,1             |
| Rhein-Lahn-Kreis                                    | 272 314   | 3,4            | 65,7                    | 2 204           | 804 551        | 3,8            | 43,0                    | 6 512                   | 3,0                                | 9 122      | 24,2             |
| Rhein-Pfalz-Kreis                                   | 58 315    | 0,7            | 73,3                    | 375             | 119 808        | 0,6            | 55,5                    | 771                     | 2,1                                | 1 736      | 18,9             |
| Südliche Weinstraße                                 | 285 115   | 3,6            | 50,3                    | 2 547           | 775 209        | 3,7            | 32,0                    | 6 924                   | 2,7                                | 7 299      | 29,1             |
| Südwestpfalz  | 159 102   | 2,0            | 51,9                    | 1 677           | 443 427        | 2,1            | 57,8                    | 4 675                   | 2,8                                | 5 540      | 21,9             |
| Trier-Saarburg                                      | 401 218   | 5,1            | 61,8                    | 2 631           | 1 336 008      | 6,3            | 53,3                    | 8 760                   | 3,3                                | 18 285     | 20,0             |
| Vulkaneifel   | 382 747   | 4,8            | 61,1                    | 6 241           | 1 406 616      | 6,7            | 42,7                    | 22 937                  | 3,7                                | 10 940     | 35,2             |
| Westerwaldkreis                                     | 270 244   | 3,4            | 64,5                    | 1 318           | 709 967        | 3,4            | 65,0                    | 3 462                   | 2,6                                | 7 524      | 25,9             |
| Rheinland-Pfalz                                     | 7 906 886 | 100            | 61,5                    | 1 913           | 21 065 136     | 100            | 48,2                    | 5 097                   | 2,7                                | 218 891    | 26,4             |
| Zum Vergleich 2021                                  | 4 897 119 | 100            | -10,8                   | 1 194           | 14 212 651     | 100            | -7,9                    | 3 464                   | 2,9                                | 216 501    | 18,0             |
| Kreisfreie Städte                                   | .         | .              | .                       | .               | 4 183 260      | 19,9           | 66,2                    | 3 880                   | .                                  | 30 589     | 37,5             |
| Zum Vergleich 2021                                  | 1 212 849 | 24,8           | .                       | 1 133           | 2 517 675      | 17,7           | .                       | 2 351                   | 2,1                                | 29 586     | 23,3             |
| Minimum   | .         | .              | .                       | .               | 41 979         | 0,2            | 30,5                    | 1 223                   | .                                  | 421        | 27,3             |
| Maximum   | .         | .              | .                       | .               | 964 870        | 4,6            | 87,4                    | 7 542                   | .                                  | 7 530      | 42,9             |
| Landkreise  | 5 785 860 | 73,2           | 57,0                    | 1 894           | 16 881 876     | 80,1           | 44,4                    | 5 527                   | 2,9                                | 188 302    | 24,6             |
| Zum Vergleich 2021                                  | 3 684 270 | 75,2           | .                       | 1 215           | 11 694 976     | 82,3           | .                       | 3 858                   | 3,2                                | 186 915    | 17,1             |
| Minimum   | 41 320    | 0,5            | 31,8                    | 375             | 103 690        | 0,5            | 17,8                    | 771                     | 1,8                                | 1 400      | 15,5             |
| Maximum   | 629 867   | 8,0            | 77,6                    | 9 287           | 1 917 753      | 9,1            | 76,3                    | 30 385                  | 3,9                                | 20 107     | 35,2             |

## T 32 Anmerkungen zu den Spalten

- 1-11** Beherbergungsbetriebe mit 10 und mehr Betten einschl. Camping- und Reismobilplätze mit 10 und mehr Stellplätzen.
- 3, 7** Zum besseren Verständnis der regionalisierten Daten wird darauf hingewiesen, dass sich Änderungen im touristischen Angebot, insbesondere von größeren Beherbergungseinrichtungen, in deutlichen Veränderungsraten niederschlagen können.
- 4** Gäste je 1 000 Einwohner/-innen.
- 8** Übernachtungen je 1 000 Einwohner/-innen.
- 11** Auslastung im Jahresdurchschnitt, das heißt tatsächliche Übernachtungen in Relation zu der aufgrund des Bettenangebotes rechnerisch möglichen Zahl der Übernachtungen (es gilt:  $[\text{Übernachtungen} / \text{Betten} * 365] * 100$ ).

### Datenbasis

**1-11** Monatserhebung im Tourismus

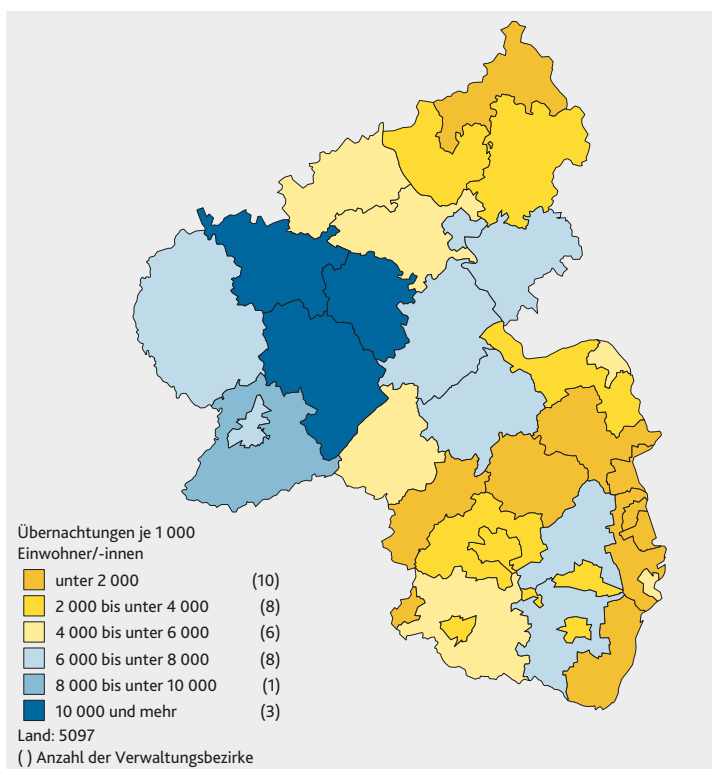
### Periodizität

**1-11** monatlich

### Nächste Aktualisierung

**1-11** Jahresergebnis März 2024

## Übernachtungsintensität 2022

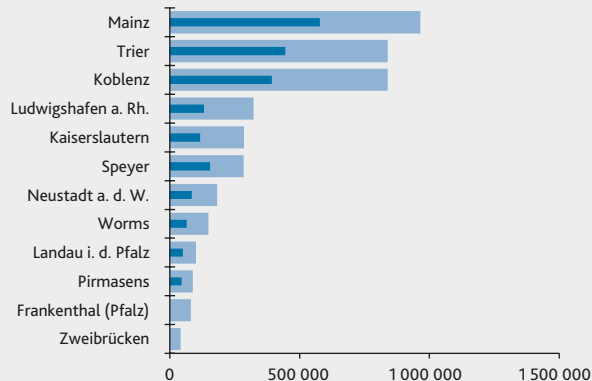


## Gäste und Übernachtungen 2022

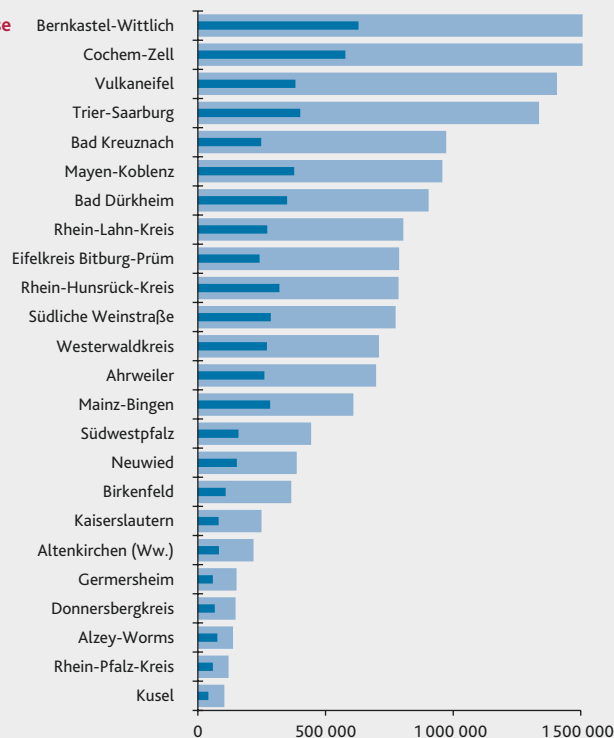
### Veränderung zum Vorjahr in %

■ Übernachtungen (Sortiermerkmal)  
■ Gäste

### Kreisfreie Städte



### Landkreise





## T 33

## Übernachtungen von Gästen aus dem Ausland nach ausgewählten Herkunftsländern

| Kreisfreie Stadt (St.)<br><br>Landkreis<br><br>Land | Insgesamt           |                                 |   | Darunter aus        |                                 |                     |                                 |                     |                                 |                     |                                 |
|---|---------------------|---------------------------------|---|---------------------|---------------------------------|---------------------|---------------------------------|---------------------|---------------------------------|---------------------|---------------------------------|
|   |                     |                                 |   | Europa              |                                 |                     |                                 |                     |                                 | USA                 |                                 |
|   |                     |                                 |   | zusammen            |                                 | Niederlande         |                                 | Belgien             |                                 |                     |                                 |
|   | Übernach-<br>tungen | Verände-<br>rung zum<br>Vorjahr | Anteil an<br>allen<br>Übernach-<br>tungen | Übernach-<br>tungen | Verände-<br>rung zum<br>Vorjahr | Übernach-<br>tungen | Verände-<br>rung zum<br>Vorjahr | Übernach-<br>tungen | Verände-<br>rung zum<br>Vorjahr | Übernach-<br>tungen | Verände-<br>rung zum<br>Vorjahr |
|   | 2022                |                                 |   |                     |                                 |                     |                                 |                     |                                 |                     |                                 |
| Anzahl<br>1   | %<br>2              | %<br>3                          | Anzahl<br>4                               | %<br>5              | Anzahl<br>6                     | %<br>7              | Anzahl<br>8                     | %<br>9              | Anzahl<br>10                    | %<br>11             |                                 |
| Frankenthal (Pfalz), St.                            | 15 144              | 52,1                            | 18,6                                      | 13 367              | 69,1                            | 1 533               | 86,7                            | 329                 | 242,7                           | 710                 | -56,1                           |
| Kaiserslautern, St.                                 | 102 278             | 73,7                            | 35,8                                      | 42 709              | 69,7                            | 2 811               | 75,4                            | 2 093               | 64,3                            | 55 942              | 75,6                            |
| Koblenz, St.  | 139 958             | 163,0                           | 16,7                                      | 122 845             | 153,2                           | 41 001              | 135,8                           | 11 685              | 90,3                            | 7 611               | 221,4                           |
| Landau i. d. Pfalz, St.                             | 11 748              | 81,9                            | 11,6                                      | 10 354              | 66,7                            | 1 308               | 60,3                            | 709                 | 88,6                            | 833                 | 499,3                           |
| Ludwigshafen a. Rh., St.                            | 104 225             | 50,6                            | 32,2                                      | 92 673              | 44,8                            | 4 480               | 141,1                           | 2 485               | 136,2                           | 4 211               | 163,7                           |
| Mainz, St.  | 226 292             | 107,3                           | 23,5                                      | 111 396             | 116,8                           | 13 069              | 39,0                            | 5 058               | 70,2                            | 71 928              | 111,2                           |
| Neustadt a. d. Weinstr., St.                        | 15 001              | 118,7                           | 8,2                                       | 12 903              | 126,1                           | 2 397               | 72,1                            | 1 761               | 81,0                            | 695                 | -4,5                            |
| Pirmasens, St.                                      | 11 808              | 158,9                           | 13,3                                      | 9 947               | 135,4                           | 708                 | 65,0                            | 990                 | 184,5                           | 1 321               | 474,3                           |
| Speyer, St.   | 45 866              | 163,9                           | 16,1                                      | 41 229              | 148,5                           | 5 636               | 115,3                           | 2 261               | 110,5                           | 2 537               | 349,0                           |
| Trier, St.  | 188 556             | 138,4                           | 22,4                                      | 166 824             | 128,1                           | 56 494              | 125,6                           | 31 250              | 116,1                           | 12 151              | 241,6                           |
| Worms, St.  | 35 011              | 52,4                            | 23,4                                      | 32 722              | 45,5                            | 2 632               | 109,2                           | 679                 | 92,4                            | 1 169               | 371,4                           |
| Zweibrücken, St.                                    | 8 252               | 61,0                            | 19,7                                      | 5 874               | 24,7                            | 1 273               | 20,0                            | 721                 | 38,9                            | 647                 | 375,7                           |
| Ahrweiler   | 91 070              | 76,8                            | 13,1                                      | 83 868              | 71,9                            | 22 559              | 99,5                            | 8 304               | 43,3                            | 3 013               | 98,2                            |
| Altenkirchen (Ww.)                                  | 26 677              | 71,8                            | 12,2                                      | 25 589              | 68,6                            | 10 622              | 127,7                           | 2 157               | 205,5                           | 583                 | 153,5                           |
| Alzey-Worms   | 18 345              | 143,0                           | 13,3                                      | 17 320              | 141,2                           | 4 941               | 126,5                           | 869                 | 121,7                           | 481                 | 110,0                           |
| Bad Dürkheim  | 50 664              | 85,7                            | 5,6                                       | 46 378              | 80,4                            | 12 036              | 68,2                            | 4 918               | 85,1                            | 2 065               | 203,2                           |
| Bad Kreuznach                                       | 60 511              | 51,8                            | 6,2                                       | 57 458              | 47,8                            | 26 288              | 81,4                            | 3 094               | 57,2                            | 1 325               | 117,2                           |
| Bernkastel-Wittlich                                 | 464 323             | 100,8                           | 24,2                                      | 421 766             | 116,7                           | 219 901             | 125,6                           | 108 926             | 90,9                            | 38 819              | 12,3                            |
| Birkenfeld  | 113 050             | 83,2                            | 30,9                                      | 107 719             | 97,8                            | 88 832              | 126,2                           | 6 219               | 63,7                            | 4 613               | -30,8                           |
| Cochem-Zell   | 597 161             | 103,9                           | 31,6                                      | 589 237             | 103,5                           | 397 413             | 105,2                           | 131 211             | 81,9                            | 4 745               | 86,0                            |
| Donnersbergkreis                                    | 8 844               | 46,9                            | 6,0                                       | 8 266               | 40,3                            | 3 558               | 53,2                            | 637                 | 56,9                            | 328                 | 256,5                           |
| Eifelkreis Bitburg-Prüm                             | 323 705             | 207,6                           | 41,1                                      | 301 538             | 191,2                           | 205 936             | 245,9                           | 60 776              | 134,0                           | 21 601              | 1 468,7                         |
| Germersheim   | 21 566              | 38,2                            | 14,2                                      | 20 253              | 41,0                            | 1 298               | 34,0                            | 467                 | 46,4                            | 436                 | -44,1                           |
| Kaiserslautern                                      | 109 002             | 37,6                            | 43,7                                      | 34 517              | 99,0                            | 4 747               | 50,7                            | 2 981               | 68,7                            | 69 856              | 15,6                            |
| Kusel   | 18 601              | 103,7                           | 17,9                                      | 17 696              | 103,1                           | 8 999               | 138,4                           | 1 032               | 182,0                           | 780                 | 111,4                           |
| Mainz-Bingen  | 88 476              | 91,5                            | 14,5                                      | 68 601              | 83,8                            | 20 198              | 85,4                            | 4 111               | 84,2                            | 10 745              | 82,8                            |
| Mayen-Koblenz                                       | 179 447             | 132,2                           | 18,7                                      | 173 485             | 132,0                           | 84 522              | 163,5                           | 17 309              | 90,1                            | 1 727               | 326,4                           |
| Neuwied   | 46 084              | 117,6                           | 11,9                                      | 43 797              | 110,7                           | 20 429              | 136,2                           | 3 135               | 51,2                            | 641                 | 222,1                           |
| Rhein-Hunsrück-Kreis                                | 149 081             | 77,5                            | 19,0                                      | 131 879             | 69,8                            | 63 678              | 90,2                            | 12 280              | 85,7                            | 11 841              | 164,8                           |
| Rhein-Lahn-Kreis                                    | 93 292              | 137,9                           | 11,6                                      | 90 822              | 135,2                           | 60 997              | 145,8                           | 6 206               | 63,0                            | 976                 | 383,2                           |
| Rhein-Pfalz-Kreis                                   | 14 115              | 116,6                           | 11,8                                      | 13 016              | 113,5                           | 2 750               | 140,4                           | 774                 | 123,1                           | 696                 | 400,7                           |
| Südliche Weinstraße                                 | 29 565              | 37,8                            | 3,8                                       | 27 849              | 33,1                            | 6 808               | 77,8                            | 2 659               | 60,8                            | 965                 | 325,1                           |
| Südwestpfalz  | 18 479              | 108,7                           | 4,2                                       | 17 564              | 103,7                           | 4 051               | 65,1                            | 3 055               | 82,3                            | 478                 | 234,3                           |
| Trier-Saarburg                                      | 496 887             | 138,5                           | 37,2                                      | 494 202             | 139,3                           | 373 337             | 160,3                           | 69 183              | 69,3                            | 1 341               | 34,5                            |
| Vulkaneifel   | 407 153             | 108,1                           | 28,9                                      | 403 375             | 109,7                           | 269 740             | 130,0                           | 78 555              | 73,9                            | 766                 | 64,0                            |
| Westerwaldkreis                                     | 57 324              | 105,2                           | 8,1                                       | 53 196              | 96,7                            | 18 642              | 135,3                           | 3 925               | 111,5                           | 1 802               | 321,0                           |
| Rheinland-Pfalz                                     | 4 387 561           | 106,7                           | 20,8                                      | 3 912 234           | 109,8                           | 2 065 624           | 132,2                           | 592 804             | 86,2                            | 340 378             | 69,5                            |
| Zum Vergleich 2021                                  | 2 122 482           | -18,7                           | 14,9                                      | 1 865 040           | -22,0                           | 889 678             | -34,6                           | 318 401             | -4,5                            | 200 757             | 24,6                            |
| Kreisfreie Städte                                   | 904 139             | 104,1                           | 21,6                                      | 662 843             | 100,8                           | 133 342             | 109,4                           | 60 021              | 102,5                           | 159 755             | 107,2                           |
| Zum Vergleich 2021                                  | 442 945             | .                               | 17,6                                      | 330 028             | .                               | 63 682              | .                               | 29 636              | .                               | 77 111              | .                               |
| Minimum   | 8 252               | 50,6                            | 8,2                                       | 5 874               | 24,7                            | 708                 | 20,0                            | 329                 | 38,9                            | 647                 | -56,1                           |
| Maximum   | 226 292             | 163,9                           | 35,8                                      | 166 824             | 153,2                           | 56 494              | 141,1                           | 31 250              | 242,7                           | 71 928              | 499,3                           |
| Landkreise  | 3 483 422           | 107,4                           | 20,6                                      | 3 249 391           | 111,7                           | 1 932 282           | 133,9                           | 532 783             | 84,5                            | 180 623             | 46,1                            |
| Zum Vergleich 2021                                  | 1 679 537           | .                               | 14,4                                      | 1 535 012           | .                               | 825 996             | .                               | 288 765             | .                               | 123 646             | .                               |
| Minimum   | 8 844               | 37,6                            | 3,8                                       | 8 266               | 33,1                            | 1 298               | 34,0                            | 467                 | 43,3                            | 328                 | -44,1                           |
| Maximum   | 597 161             | 207,6                           | 43,7                                      | 589 237             | 191,2                           | 397 413             | 245,9                           | 131 211             | 205,5                           | 69 856              | 1 468,7                         |

## T 33 Anmerkungen zu den Spalten

**1–11** Beherbergungsbetriebe mit 10 und mehr Betten einschl. Camping- und Reismobilplätze mit 10 und mehr Stellplätzen.

**2, 5, 7, 9, 11**

Zum besseren Verständnis der regionalisierten Daten wird darauf hingewiesen, dass sich Änderungen im touristischen Angebot, insbesondere von größeren Beherbergungseinrichtungen, in deutlichen Veränderungsraten niederschlagen können.

### Datenbasis

**1–11** Monatserhebung im Tourismus

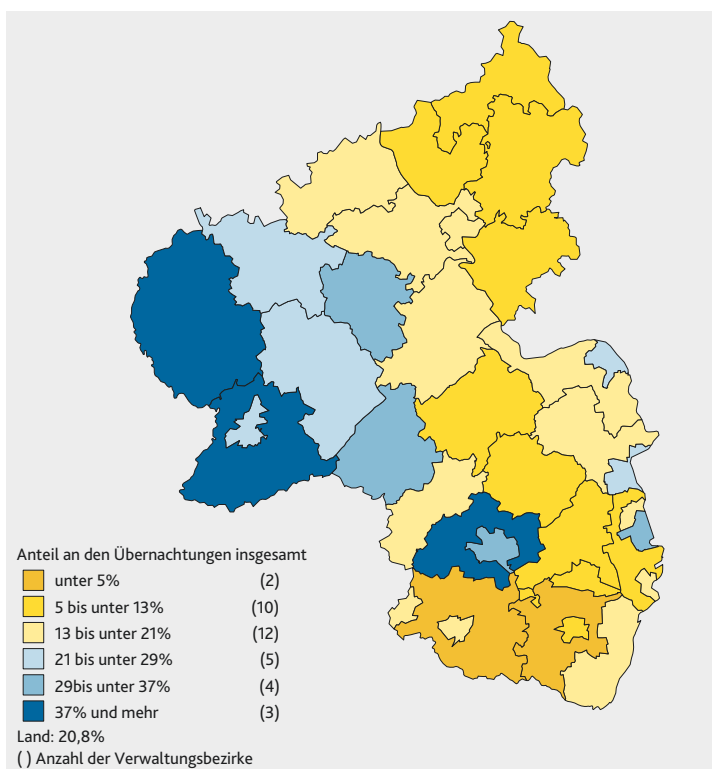
### Periodizität

**1–11** monatlich

### Nächste Aktualisierung

**1–11** Jahresergebnis März 2024

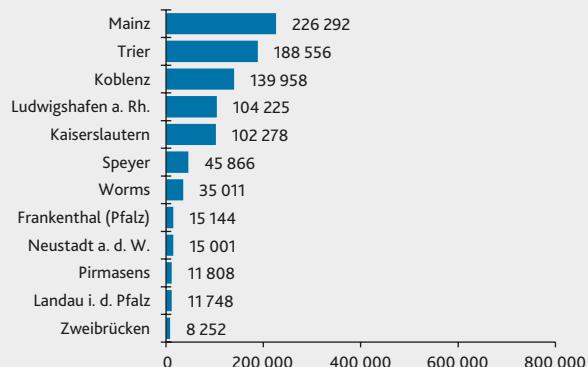
## Übernachtungen von Gästen aus dem Ausland 2022



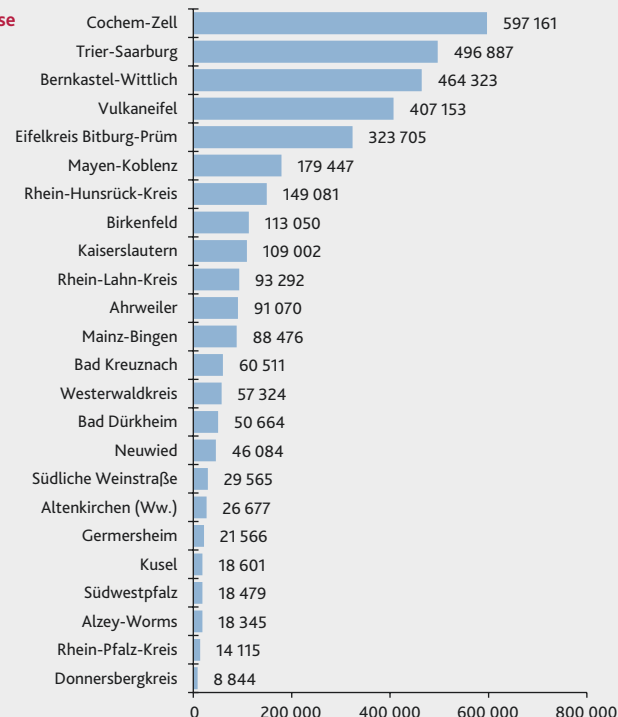
## Übernachtungen von Gästen aus dem Ausland 2022

### Veränderung zum Vorjahr in %

#### Kreisfreie Städte



#### Landkreise



## T 34 Kraftfahrzeuge und Straßen des überörtlichen Verkehrs

| Kreisfreie Stadt (St.)<br><br>Landkreis<br><br>Land | Kraftfahrzeuge (Bestand) |                                 |                         |                | Neuzulassungen |                                 | Straßen des überörtlichen Verkehrs |                            |                    |                    |                   |                    |  |
|---|--------------------------|---------------------------------|-------------------------|----------------|----------------|---------------------------------|------------------------------------|----------------------------|--------------------|--------------------|-------------------|--------------------|--|
|   | ins-<br>gesamt           | Verände-<br>rung zum<br>Vorjahr | Personenkraft-<br>wagen |                | ins-<br>gesamt | Verände-<br>rung zum<br>Vorjahr | ins-<br>gesamt                     | davon                      |                    |                    |                   | Straßen-<br>dichte |  |
|   |                          |                                 | zu-<br>sammen           | Pkw-<br>Dichte |                |                                 |                                    | Bundes-<br>auto-<br>bahnen | Bundes-<br>straßen | Landes-<br>straßen | Kreis-<br>straßen |                    |  |
|   | 01.01.2022               |                                 |                         |                | 2022           |                                 | 01.01.2022                         |                            |                    |                    |                   |                    |  |
|   | Anzahl<br>1              | %<br>2                          | Anzahl<br>3             | Anzahl<br>4    | Anzahl<br>5    | %<br>6                          | km<br>7                            | km<br>8                    | km<br>9            | km<br>10           | km<br>11          | km<br>12           |  |
| Frankenthal (Pfalz), St.                            | 31 591                   | -0,2                            | 26 965                  | 553            | 1 284          | 3,0                             | 42,4                               | 10,1                       | 8,8                | 15,8               | 7,7               | 96,7               |  |
| Kaiserslautern, St.                                 | 57 273                   | 0,3                             | 49 648                  | 498            | 3 408          | -16,0                           | 126,2                              | 16,4                       | 27,0               | 43,6               | 39,2              | 90,4               |  |
| Koblenz, St.  | 75 890                   | 0,2                             | 64 409                  | 568            | 5 318          | -6,0                            | 139,5                              | 11,2                       | 57,0               | 32,7               | 38,6              | 132,5              |  |
| Landau i. d. Pfalz, St.                             | 33 327                   | 1,1                             | 27 970                  | 599            | 2 055          | 0,7                             | 83,9                               | 6,3                        | 15,3               | 22,6               | 39,7              | 101,2              |  |
| Ludwigshafen a. Rh., St.                            | 98 838                   | 0,1                             | 84 669                  | 491            | 4 688          | 5,5                             | 107,7                              | 12,1                       | 19,6               | 20,1               | 55,9              | 139,1              |  |
| Mainz, St.  | 118 019                  | 1,0                             | 101 280                 | 466            | 6 625          | -6,3                            | 142,1                              | 20,6                       | 12,1               | 49,6               | 59,7              | 145,4              |  |
| Neustadt a. d. Weinstr., St.                        | 39 977                   | 0,9                             | 33 364                  | 626            | 2 108          | 15,4                            | 114,1                              | 8,7                        | 25,5               | 28,8               | 51,1              | 97,5               |  |
| Pirmasens, St.                                      | 27 243                   | 0,3                             | 23 209                  | 578            | 1 305          | 3,1                             | 65,1                               | 0,6                        | 10,5               | 25,7               | 28,3              | 106,1              |  |
| Speyer, St.   | 34 794                   | 0,4                             | 29 686                  | 585            | 1 832          | -8,9                            | 47,3                               | 5,8                        | 13,9               | 15,6               | 12,0              | 110,8              |  |
| Trier, St.  | 64 536                   | 1,4                             | 54 266                  | 490            | .              | .                               | 115,0                              | 13,4                       | 38,2               | 29,6               | 33,9              | 98,2               |  |
| Worms, St.  | 55 185                   | 0,1                             | 46 360                  | 555            | 2 256          | 5,2                             | 120,9                              | 10,4                       | 21,8               | 32,3               | 56,4              | 111,2              |  |
| Zweibrücken, St.                                    | 25 550                   | 0,3                             | 21 425                  | 630            | 1 826          | 28,8                            | 83,3                               | 8,5                        | 5,1                | 38,5               | 31,2              | 117,9              |  |
| Ahrweiler   | 107 781                  | 0,1                             | 85 929                  | 659            | 3 542          | -8,3                            | 669,1                              | 36,4                       | 138,9              | 264,0              | 229,9             | 85,0               |  |
| Altenkirchen (Ww.)                                  | 106 525                  | 0,9                             | 85 341                  | 661            | 4 044          | -1,9                            | 693,4                              | 1,9                        | 98,5               | 194,3              | 398,7             | 107,9              |  |
| Alzey-Worms   | 110 974                  | 1,2                             | 87 526                  | 670            | 4 199          | 12,0                            | 519,1                              | 54,6                       | 55,1               | 249,8              | 159,7             | 88,3               |  |
| Bad Dürkheim  | 111 943                  | 0,7                             | 92 141                  | 693            | 4 228          | -5,1                            | 437,5                              | 31,2                       | 70,2               | 209,0              | 127,0             | 73,6               |  |
| Bad Kreuznach                                       | 128 589                  | 1,4                             | 102 107                 | 643            | 5 211          | 8,5                             | 765,0                              | 17,2                       | 107,9              | 311,2              | 328,7             | 88,6               |  |
| Bernkastel-Wittlich                                 | 100 451                  | 1,3                             | 76 409                  | 678            | 4 374          | -0,5                            | 1 116,0                            | 52,0                       | 192,9              | 376,9              | 494,3             | 95,6               |  |
| Birkenfeld  | 64 908                   | 0,8                             | 52 870                  | 654            | 2 189          | -6,7                            | 569,2                              | 8,3                        | 84,6               | 249,3              | 226,9             | 73,3               |  |
| Cochem-Zell   | 56 425                   | 1,2                             | 42 187                  | 685            | 1 676          | 3,0                             | 607,1                              | 20,4                       | 109,3              | 255,8              | 221,6             | 87,7               |  |
| Donnersbergkreis                                    | 64 051                   | 1,2                             | 51 184                  | 678            | 2 187          | 14,9                            | 557,6                              | 30,3                       | 66,0               | 266,3              | 195,0             | 86,4               |  |
| Eifelkreis Bitburg-Prüm                             | 93 313                   | 1,8                             | 68 210                  | 682            | 4 291          | 9,4                             | 1 616,1                            | 52,6                       | 195,6              | 613,6              | 754,3             | 99,3               |  |
| Germersheim   | 103 378                  | 0,9                             | 84 031                  | 651            | 4 833          | 2,1                             | 335,4                              | 15,2                       | 65,6               | 150,6              | 104,0             | 72,4               |  |
| Kaiserslautern                                      | 85 155                   | 1,0                             | 69 647                  | 655            | 3 074          | 11,4                            | 549,3                              | 52,1                       | 57,2               | 264,3              | 175,8             | 85,8               |  |
| Kusel   | 59 422                   | 0,7                             | 47 902                  | 683            | 1 723          | -10,8                           | 525,3                              | 19,8                       | 100,3              | 201,3              | 204,0             | 91,6               |  |
| Mainz-Bingen  | 174 610                  | 0,6                             | 143 469                 | 678            | 8 210          | 16,1                            | 512,4                              | 43,2                       | 59,2               | 234,1              | 175,9             | 84,6               |  |
| Mayen-Koblenz                                       | 172 892                  | 1,4                             | 141 583                 | 659            | 7 182          | 2,3                             | 809,0                              | 63,4                       | 167,6              | 302,6              | 275,5             | 98,9               |  |
| Neuwied   | 149 755                  | 1,4                             | 122 552                 | 669            | 6 073          | 0,6                             | 699,3                              | 26,9                       | 79,7               | 276,8              | 316,0             | 111,5              |  |
| Rhein-Hunsrück-Kreis                                | 92 797                   | 1,4                             | 71 825                  | 695            | 3 649          | 3,2                             | 971,7                              | 33,7                       | 124,5              | 384,7              | 428,8             | 98,1               |  |
| Rhein-Lahn-Kreis                                    | 101 113                  | 0,9                             | 81 272                  | 663            | 3 469          | -6,3                            | 731,9                              | 0,6                        | 164,6              | 250,2              | 316,5             | 93,6               |  |
| Rhein-Pfalz-Kreis                                   | 124 492                  | 0,7                             | 102 928                 | 665            | 4 319          | 4,6                             | 274,2                              | 38,7                       | 24,1               | 121,1              | 90,3              | 89,9               |  |
| Südliche Weinstraße                                 | 101 009                  | 1,1                             | 78 235                  | 706            | 3 386          | 2,3                             | 523,8                              | 14,7                       | 83,5               | 276,1              | 149,5             | 81,9               |  |
| Südwestpfalz  | 84 709                   | 0,7                             | 67 917                  | 716            | 2 847          | 15,7                            | 707,5                              | 31,8                       | 68,8               | 345,1              | 261,9             | 74,2               |  |
| Trier-Saarburg                                      | 130 994                  | 1,5                             | 102 239                 | 679            | .              | .                               | 1 053,7                            | 48,4                       | 218,5              | 340,6              | 446,2             | 95,6               |  |
| Vulkaneifel   | 57 275                   | 1,9                             | 42 378                  | 701            | 1 980          | 4,4                             | 827,3                              | 26,5                       | 128,7              | 322,0              | 350,1             | 90,7               |  |
| Westerwaldkreis                                     | 174 102                  | 1,3                             | 139 566                 | 688            | 7 822          | 4,2                             | 1 057,9                            | 37,1                       | 155,5              | 408,2              | 457,1             | 107,0              |  |
| Rheinland-Pfalz                                     | 3 218 886                | 1,0                             | 2 602 699               | 635            | 137 007        | 3,1                             | 18 316,4                           | 880,8                      | 2 871,4            | 7 222,7            | 7 341,5           | 92,2               |  |
| Zum Vergleich Vorjahr                               | 3 188 052                | 1,6                             | 2 588 775               | 632            | 132 837        | -8,0                            | 18 325,9                           | 876,7                      | 2 874,8            | 7 234,2            | 7 340,1           | 92,3               |  |
| Kreisfreie Städte                                   | 662 223                  | 0,5                             | 563 251                 | 526            | .              | .                               | 1 187,4                            | 124,1                      | 254,8              | 354,9              | 453,6             | 111,5              |  |
| Zum Vergleich Vorjahr                               | 658 801                  | 1,2                             | 562 112                 | 523            | .              | .                               | 1 186,1                            | 120,2                      | 258,7              | 354,9              | 452,4             | 111,4              |  |
| Minimum   | 25 550                   | -0,2                            | 21 425                  | 466            | .              | .                               | 42,4                               | 0,6                        | 5,1                | 15,6               | 7,7               | 90,4               |  |
| Maximum   | 118 019                  | 1,4                             | 101 280                 | 630            | .              | .                               | 142,1                              | 20,6                       | 57,0               | 49,6               | 59,7              | 145,4              |  |
| Landkreise  | 2 556 663                | 1,1                             | 2 039 448               | 674            | .              | .                               | 17 128,9                           | 756,7                      | 2 616,6            | 6 867,8            | 6 887,9           | 91,2               |  |
| Zum Vergleich Vorjahr                               | 2 529 251                | 1,7                             | 2 026 663               | 671            | .              | .                               | 17 139,8                           | 756,6                      | 2 616,1            | 6 879,3            | 6 887,8           | 91,2               |  |
| Minimum   | 56 425                   | 0,1                             | 42 187                  | 643            | .              | .                               | 274,2                              | 0,6                        | 24,1               | 121,1              | 90,3              | 72,4               |  |
| Maximum   | 174 610                  | 1,9                             | 143 469                 | 716            | .              | .                               | 1 616,1                            | 63,4                       | 218,5              | 613,6              | 754,3             | 111,5              |  |

## T 34 Anmerkungen zu den Spalten

- 1–4 Ohne vorübergehend stillgelegte Fahrzeuge.
- 5–6 Wegen der gemeinsamen Zulassungsstelle für die Stadt Trier und den Landkreis Trier-Saarburg können die Neuzulassungen für die beiden Verwaltungsbezirke nicht getrennt ausgewiesen werden.
- 4 Personenkraftwagen je 1 000 Einwohner (Bevölkerung am 31.12.2022).
- 6 Größere Veränderungen bei den Neuzulassungen können z. B. durch Gruppenzulassungen von ortsansässigen Autovermietern, beeinflusst sein.
- 12 Länge der Straßen in Kilometer je 100 Quadratkilometer Fläche.

## Datenbasis

- 1–6 Statistik der Kraftfahrzeug- und Anhängerbestände, Fahrzeugmängel;  
Quelle: Kraftfahrt-Bundesamt
- 7–12 Statistik der Straßen des überörtlichen Verkehrs;  
Quelle: Landesbetrieb Mobilität Rheinland-Pfalz

## Periodizität

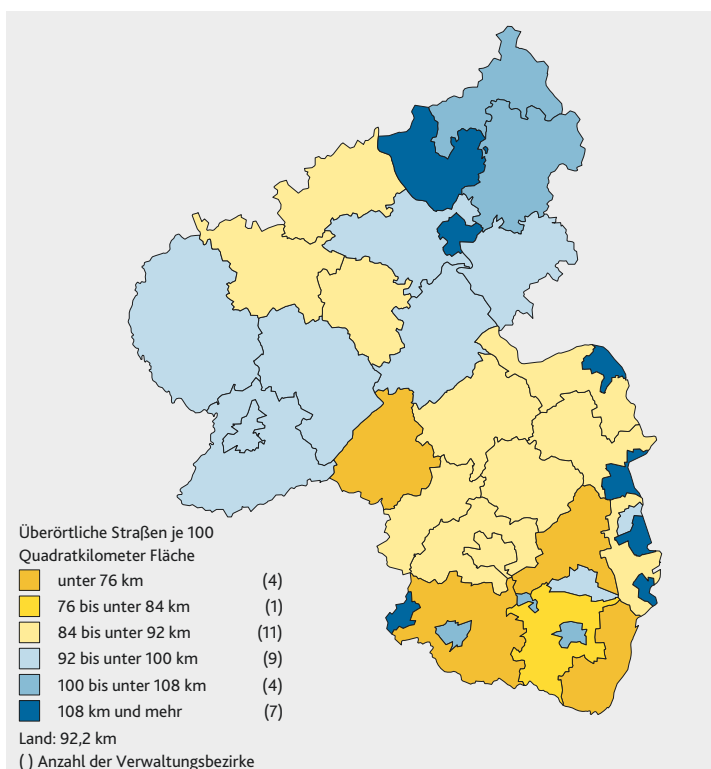
- 1–12 jährlich

## Nächste Aktualisierung

- 1–4, 7–12 Juni 2024

- 5, 6 November 2024

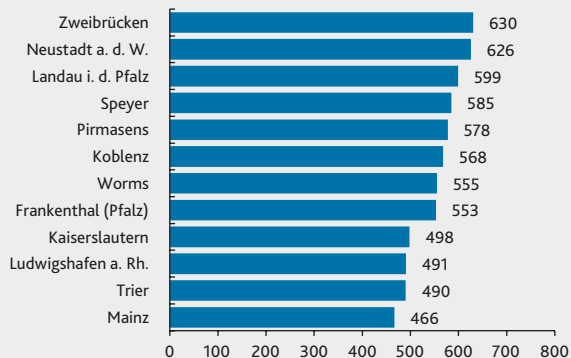
## Dichte überörtlicher Straßen am 01.01.2022



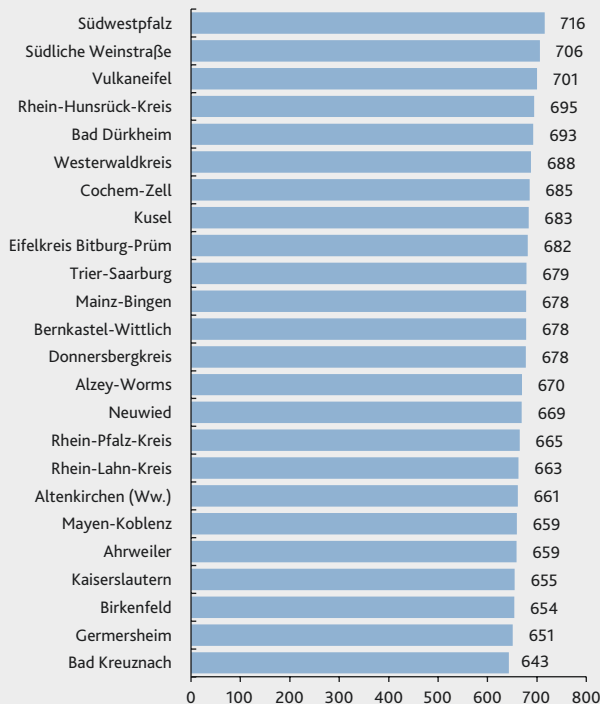
## PKW-Dichte 2022

Personenkraftwagen  
je 1000 Einwohner/-innen

## Kreisfreie Städte



## Landkreise



| Kreisfreie Stadt (St.)<br><br>Landkreis<br><br>Land | Unfälle                             |                                       |   |                                   |                                    |  | Verunglückte   |                                    |                              |                       |                      |  |
|---|-------------------------------------|---------------------------------------|---|-----------------------------------|------------------------------------|--|----------------|------------------------------------|------------------------------|-----------------------|----------------------|--|
|   | Unfälle mit<br>Personen-<br>schaden | schwerwiegende<br>Sachschadensunfälle |   | schwerere Unfälle<br>(Spalte 1–3) |                                    |  | ins-<br>gesamt | Verän-<br>derung<br>zum<br>Vorjahr | Getötete und Schwerverletzte |                       |                      |  |
|   |                                     | im<br>engeren<br>Sinn                 | unter<br>Einfluss<br>berau-<br>schender<br>Mittel | zu-<br>sammen                     | Verän-<br>derung<br>zum<br>Vorjahr | Anteil<br>der<br>Unfälle<br>außer-<br>orts |                |                                    | zu-<br>sammen                | darunter bei          |                      | je 100<br>Unfälle<br>mit<br>Personen-<br>schaden |
|   |                                     |                                       |   |                                   |                                    |  |                |                                    |                              | Motorrad-<br>unfällen | Fahrrad-<br>unfällen |  |
|   | 2022                                |                                       |   |                                   |                                    |  |                |                                    |                              |                       |                      |  |
| Anzahl  | Anzahl                              | Anzahl                                | Anzahl  | %                                 | %                                  | Anzahl                                     | %              | Anzahl                             | %                            | %                     | Anzahl               |  |
| 1   | 2                                   | 3                                     | 4   | 5                                 | 6                                  | 7  | 8              | 9                                  | 10                           | 11                    | 12                   |  |
| Frankenthal (Pfalz), St.                            | 209                                 | 47                                    | 15  | 271                               | 24,9                               | 24,0                                       | 260            | 30,7                               | 30                           | 20,0                  | 26,7                 | 14   |
| Kaiserslautern, St.                                 | 370                                 | 138                                   | 33  | 541                               | 2,9                                | 21,8                                       | 475            | 1,5                                | 32                           | 25,0                  | 25,0                 | 9  |
| Koblenz, St.  | 460                                 | 167                                   | 25  | 652                               | 0,9                                | 25,9                                       | 568            | 3,5                                | 59                           | 23,7                  | 18,6                 | 13   |
| Landau i. d. Pfalz, St.                             | 252                                 | 68                                    | 21  | 341                               | 19,6                               | 23,8                                       | 295            | 20,9                               | 42                           | 19,0                  | 23,8                 | 17   |
| Ludwigshafen a. Rh., St.                            | 662                                 | 197                                   | 46  | 905                               | 7,7                                | 13,3                                       | 800            | 16,1                               | 65                           | 23,1                  | 21,5                 | 10   |
| Mainz, St.  | 673                                 | 178                                   | 29  | 880                               | 18,9                               | 19,3                                       | 827            | 28,0                               | 90                           | 8,9                   | 27,8                 | 13   |
| Neustadt a. d. Weinstr., St.                        | 187                                 | 74                                    | 17  | 278                               | 25,8                               | 30,2                                       | 224            | 16,7                               | 24                           | 33,3                  | 20,8                 | 13   |
| Pirmasens, St.                                      | 120                                 | 61                                    | 9   | 190                               | 11,8                               | 11,1                                       | 147            | 8,1                                | 13                           | 38,5                  | 23,1                 | 11   |
| Speyer, St.   | 251                                 | 74                                    | 23  | 348                               | 23,0                               | 20,1                                       | 298            | 22,6                               | 24                           | 29,2                  | 29,2                 | 10   |
| Trier, St.  | 444                                 | 115                                   | 33  | 592                               | 1,2                                | 10,1                                       | 568            | 8,8                                | 55                           | 12,7                  | 32,7                 | 12   |
| Worms, St.  | 271                                 | 88                                    | 22  | 381                               | 2,1                                | 20,2                                       | 324            | 2,9                                | 46                           | 28,3                  | 21,7                 | 17   |
| Zweibrücken, St.                                    | 126                                 | 26                                    | 7   | 159                               | 1,3                                | 17,0                                       | 145            | 17,9                               | 25                           | 20,0                  | 16,0                 | 20   |
| Ahrweiler   | 495                                 | 197                                   | 25  | 717                               | 11,0                               | 52,0                                       | 623            | 3,7                                | 117                          | 33,3                  | 12,0                 | 24   |
| Altenkirchen (Ww.)                                  | 378                                 | 209                                   | 22  | 609                               | 2,5                                | 45,3                                       | 492            | -2,4                               | 84                           | 15,5                  | 11,9                 | 22   |
| Alzey-Worms   | 349                                 | 174                                   | 28  | 551                               | 17,7                               | 53,5                                       | 447            | 20,2                               | 99                           | 16,2                  | 10,1                 | 28   |
| Bad Dürkheim  | 420                                 | 144                                   | 36  | 600                               | -2,6                               | 44,5                                       | 519            | -4,2                               | 108                          | 31,5                  | 18,5                 | 26   |
| Bad Kreuznach                                       | 452                                 | 195                                   | 37  | 684                               | 15,2                               | 46,1                                       | 579            | 24,0                               | 97                           | 33,0                  | 14,4                 | 21   |
| Bernkastel-Wittlich                                 | 488                                 | 184                                   | 24  | 696                               | 16,6                               | 58,9                                       | 650            | 34,0                               | 155                          | 18,7                  | 18,7                 | 32   |
| Birkenfeld  | 213                                 | 128                                   | 16  | 357                               | 8,2                                | 42,3                                       | 289            | 0,7                                | 57                           | 26,3                  | 3,5                  | 27   |
| Cochem-Zell   | 237                                 | 92                                    | 12  | 341                               | 12,5                               | 65,1                                       | 306            | 15,9                               | 67                           | 32,8                  | 7,5                  | 28   |
| Donnersbergkreis                                    | 218                                 | 80                                    | 16  | 314                               | 3,0                                | 62,7                                       | 285            | 0,4                                | 58                           | 29,3                  | 5,2                  | 27   |
| Eifelkreis Bitburg-Prüm                             | 398                                 | 172                                   | 29  | 599                               | 17,2                               | 61,4                                       | 529            | 23,9                               | 128                          | 25,0                  | 9,4                  | 32   |
| Germersheim   | 431                                 | 160                                   | 34  | 625                               | 16,8                               | 44,2                                       | 521            | 27,4                               | 84                           | 15,5                  | 32,1                 | 19   |
| Kaiserslautern                                      | 322                                 | 159                                   | 26  | 507                               | 13,9                               | 53,1                                       | 426            | 4,2                                | 65                           | 24,6                  | 13,8                 | 20   |
| Kusel   | 157                                 | 81                                    | 15  | 253                               | 1,6                                | 51,4                                       | 190            | -14,8                              | 41                           | 31,7                  | 17,1                 | 26   |
| Mainz-Bingen  | 493                                 | 223                                   | 51  | 767                               | 18,5                               | 43,2                                       | 627            | 9,0                                | 74                           | 21,6                  | 23,0                 | 15   |
| Mayen-Koblenz                                       | 723                                 | 309                                   | 27  | 1 059                             | 13,1                               | 50,8                                       | 956            | 24,8                               | 162                          | 24,1                  | 14,8                 | 22   |
| Neuwied   | 637                                 | 291                                   | 38  | 966                               | -2,0                               | 51,6                                       | 865            | 10,5                               | 150                          | 20,7                  | 14,0                 | 24   |
| Rhein-Hunsrück-Kreis                                | 300                                 | 149                                   | 20  | 469                               | 2,4                                | 56,5                                       | 409            | 6,2                                | 100                          | 19,0                  | 7,0                  | 33   |
| Rhein-Lahn-Kreis                                    | 404                                 | 137                                   | 18  | 559                               | 4,3                                | 45,1                                       | 496            | 15,6                               | 93                           | 39,8                  | 16,1                 | 23   |
| Rhein-Pfalz-Kreis                                   | 441                                 | 164                                   | 30  | 635                               | 14,0                               | 40,9                                       | 531            | 11,8                               | 70                           | 21,4                  | 34,3                 | 16   |
| Südliche Weinstraße                                 | 402                                 | 142                                   | 27  | 571                               | 1,1                                | 53,4                                       | 486            | -3,4                               | 127                          | 26,8                  | 22,8                 | 32   |
| Südwestpfalz  | 216                                 | 90                                    | 9   | 315                               | 8,6                                | 61,6                                       | 259            | -0,8                               | 78                           | 37,2                  | 14,1                 | 36   |
| Trier-Saarburg                                      | 488                                 | 194                                   | 32  | 714                               | 10,7                               | 62,7                                       | 652            | 16,2                               | 141                          | 23,4                  | 9,9                  | 29   |
| Vulkaneifel   | 245                                 | 85                                    | 10  | 340                               | 4,3                                | 57,9                                       | 306            | 13,8                               | 77                           | 29,9                  | 13,0                 | 31   |
| Westerwaldkreis                                     | 736                                 | 369                                   | 62  | 1 167                             | 15,3                               | 62,8                                       | 1 014          | 19,6                               | 211                          | 17,5                  | 8,1                  | 29   |
| Rheinland-Pfalz                                     | 13 668                              | 5 361                                 | 924   | 19 953                            | 9,7                                | 43,3                                       | 17 388         | 12,5                               | 2 948                        | 24,0                  | 16,1                 | 22   |
| Zum Vergleich 2021                                  | 12 199                              | 5 211                                 | 784   | 18 194                            | -2,9                               | 44,0                                       | 15 455         | -6,1                               | 2 843                        | 24,8                  | 15,2                 | 23   |
| Kreisfreie Städte                                   | 4 025                               | 1 233                                 | 280   | 5 538                             | 9,8                                | 19,2                                       | 4 931          | 14,0                               | 505                          | 20,6                  | 24,4                 | 13   |
| Zum Vergleich 2021                                  | 3 554                               | 1 266                                 | 223   | 5 043                             | -4,9                               | 17,2                                       | 4 326          | -7,8                               | 532                          | 18,4                  | 24,1                 | 15   |
| Minimum   | 120                                 | 26                                    | 7   | 159                               | 0,9                                | 10,1                                       | 145            | 1,5                                | 13                           | 8,9                   | 16,0                 | 9  |
| Maximum   | 673                                 | 197                                   | 46  | 905                               | 25,8                               | 30,2                                       | 827            | 30,7                               | 90                           | 38,5                  | 32,7                 | 20   |
| Landkreise  | 9 643                               | 4 128                                 | 644   | 14 415                            | 9,6                                | 52,5                                       | 12 457         | 11,9                               | 2 443                        | 24,7                  | 14,4                 | 25   |
| Zum Vergleich 2021                                  | 8 645                               | 3 945                                 | 561   | 13 151                            | -2,1                               | 54,3                                       | 11 129         | -5,4                               | 2 311                        | 26,3                  | 13,1                 | 27   |
| Minimum   | 157                                 | 80                                    | 9   | 253                               | -2,6                               | 40,9                                       | 190            | -14,8                              | 41                           | 15,5                  | 3,5                  | 15   |
| Maximum   | 736                                 | 369                                   | 62  | 1 167                             | 18,5                               | 65,1                                       | 1 014          | 34,0                               | 211                          | 39,8                  | 34,3                 | 36   |

## T 35 Anmerkungen zu den Spalten

- 1–12** Nur polizeilich aufgenommene Unfälle.
- 1** Mindestens ein Verkehrsteilnehmer wurde getötet oder verletzt.
- 2, 3** Zu den schwerwiegenden Sachschadensunfällen im engeren Sinn zählen Unfälle, bei denen ein Straftatbestand oder eine Ordnungswidrigkeit mit Bußgeld vorlag und mindestens ein Kraftfahrzeug auf Grund des Unfallschadens nicht mehr fahrbereit war. Darüber hinaus zählen als schwerwiegendere Sachschadensunfälle die Unfälle, bei denen mindestens ein Unfallbeteiligter unter der Einwirkung von Alkohol oder anderen berauschenden Mitteln gestanden hat (insofern ein Straftatbestand oder eine Ordnungswidrigkeit vorlag), aber nur leichter Sachschaden entstand und alle Fahrzeuge fahrbereit waren.
- 4–6** Unfälle mit Personenschaden und schwerwiegende Sachschadensunfälle (Summe der Spalten 1 bis 3).
- 7–12** Personen (Fahrer, Mitfahrer, Fußgänger u. Ä.), die bei einem Verkehrsunfall verletzt oder getötet wurden. Personen, deren Verletzungen ambulant behandelt werden konnten, zählen zu den Leichtverletzten.
- 10** Krafträder einschließlich Mofas und Mopeds.

### Datenbasis

**1–12** Statistik der Straßenverkehrsunfälle

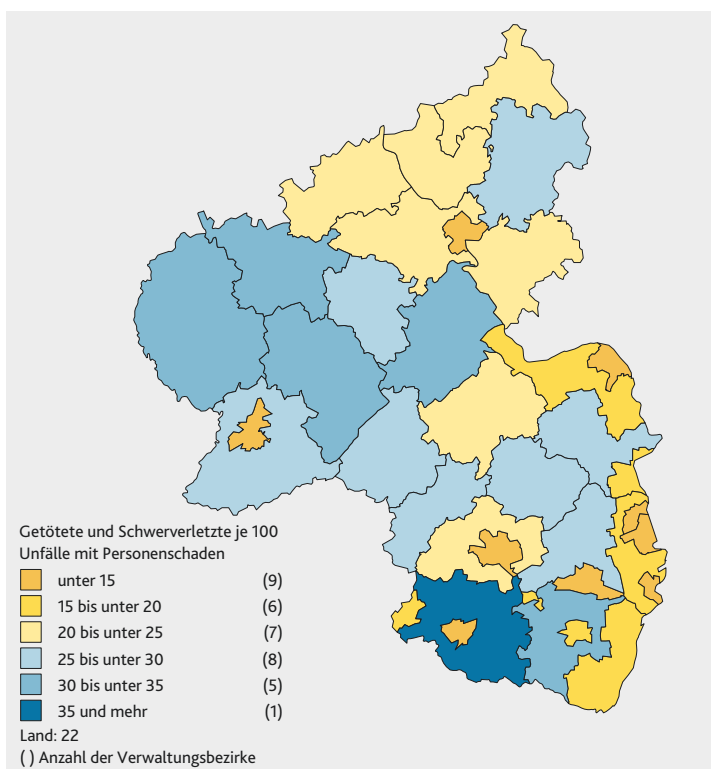
### Periodizität

**1–12** monatlich

### Nächste Aktualisierung

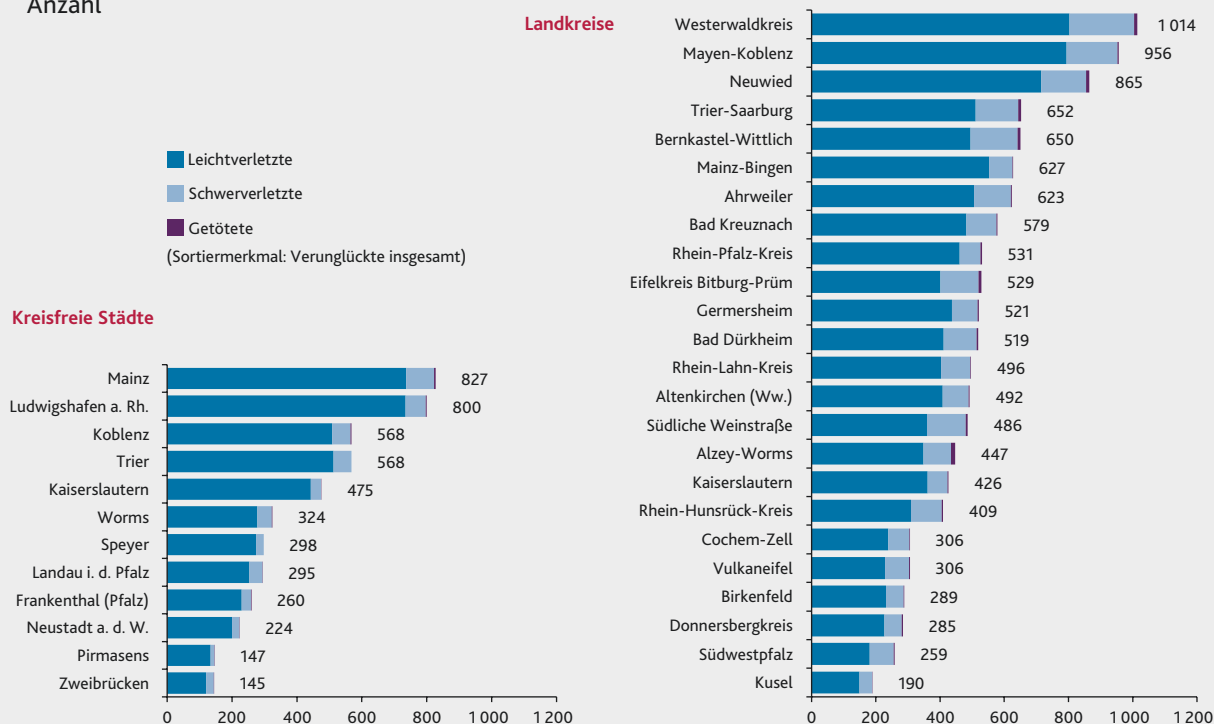
**1–12** Jahresergebnis Mai 2024

## Bei Straßenverkehrsunfällen Getötete und Schwerverletzte 2022



## Bei Straßenverkehrsunfällen Verunglückte 2022 nach der Schwere der Verletzung

### Anzahl



| Kreisfreie Stadt (St.)<br><br>Landkreis<br><br>Land | Bedarfsgemeinschaften |                                 |   |                     | Personen in Bedarfsgemeinschaften |                               |                                    |             |   | Hilfequoten  |  |                    |  |
|---|-----------------------|---------------------------------|---|---------------------|-----------------------------------|-------------------------------|------------------------------------|-------------|---|--|--|--------------------|--|
|   | ins-<br>gesamt        | Verände-<br>rung zum<br>Vorjahr | Anteil der Bedarfs-<br>gemeinschaften<br>mit ... Person(en) |                     | ins-<br>gesamt                    | darunter Leistungsberechtigte |                                    |             |   | Leistungs-<br>berechtigte<br>insgesamt<br><br>(SGB II-<br>Quote) | Regelleistungs-<br>berechtigte                   |                    |  |
|   |                       |                                 | nur<br>einer  | fünf<br>und<br>mehr |                                   | zusam-<br>men                 | darunter Regelleistungsberechtigte |             | erwerbs-<br>fähige<br>(Arbeits-<br>losen-<br>geld II) |  | nicht<br>erwerbs-<br>fähige<br>(Sozial-<br>geld) | erwerbs-<br>fähige | nicht<br>erwerbs-<br>fähige<br>(nur unter<br>15-Jährige) |
|   |                       |                                 |   |                     |                                   |                               | zusam-<br>men                      |             |   |  |  |                    |  |
|   | Dezember 2022         |                                 |   |                     |                                   |                               |                                    |             |   |  |  |                    |  |
| Anzahl<br>1   | %<br>2                | %<br>3                          | %<br>4  | Anzahl<br>5         | Anzahl<br>6                       | Anzahl<br>7                   | Anzahl<br>8                        | Anzahl<br>9 | %<br>10   | %<br>11  | %<br>12  |                    |  |
| Frankenthal (Pfalz), St.                            | 1 836                 | 4,7                             | 47,5  | 8,3                 | 3 939                             | 3 739                         | 3 733                              | 2 567       | 1 166   | 9,8  | 8,3  | 16,0               |  |
| Kaiserslautern, St.                                 | 4 979                 | -1,9                            | 55,5  | 5,5                 | 9 576                             | 9 153                         | 9 079                              | 6 540       | 2 539   | 11,5   | 9,8  | 19,3               |  |
| Koblenz, St.  | 4 743                 | 8,7                             | 52,2  | 6,9                 | 9 542                             | 9 113                         | 9 079                              | 6 457       | 2 622   | 10,2   | 8,6  | 17,7               |  |
| Landau i. d. Pfalz, St.                             | 1 617                 | 6,9                             | 55,1  | 7,9                 | 3 216                             | 3 078                         | 3 072                              | 2 150       | 922   | 8,1  | 6,7  | 15,0               |  |
| Ludwigshafen a. Rh., St.                            | 9 256                 | -0,5                            | 48,3  | 9,4                 | 20 244                            | 19 249                        | 19 214                             | 13 335      | 5 879   | 13,6   | 11,7   | 21,1               |  |
| Mainz, St.  | 8 093                 | 4,1                             | 55,1  | 7,2                 | 16 099                            | 15 494                        | 15 438                             | 11 118      | 4 320   | 8,6  | 7,3  | 15,4               |  |
| Neustadt a. d. Weinstr., St.                        | 1 906                 | 9,7                             | 48,7  | 6,7                 | 3 953                             | 3 769                         | 3 747                              | 2 630       | 1 117   | 9,2  | 7,8  | 15,1               |  |
| Pirmasens, St.                                      | 2 539                 | 4,1                             | 54,7  | 7,2                 | 5 032                             | 4 741                         | 4 693                              | 3 321       | 1 372   | 15,7   | 13,3   | 25,2               |  |
| Speyer, St.   | 1 708                 | -0,8                            | 60,0  | 4,7                 | 3 064                             | 2 903                         | 2 895                              | 2 213       | 682   | 7,4  | 6,8  | 9,9                |  |
| Trier, St.  | 4 400                 | 9,3                             | 56,7  | 5,3                 | 8 314                             | 8 054                         | 8 015                              | 5 767       | 2 248   | 8,8  | 7,4  | 16,3               |  |
| Worms, St.  | 3 663                 | 0,4                             | 50,6  | 9,1                 | 7 745                             | 7 350                         | 7 287                              | 5 036       | 2 251   | 10,9   | 9,2  | 17,5               |  |
| Zweibrücken, St.                                    | 1 239                 | 8,1                             | 54,1  | 9,1                 | 2 574                             | 2 447                         | 2 431                              | 1 718       | 713   | 9,3  | 7,8  | 15,8               |  |
| Ahrweiler   | 2 459                 | -4,1                            | 53,7  | 7,7                 | 4 943                             | 4 684                         | 4 651                              | 3 316       | 1 335   | 4,8  | 4,1  | 7,6                |  |
| Altenkirchen (Ww.)                                  | 3 429                 | 19,3                            | 52,7  | 7,3                 | 6 957                             | 6 568                         | 6 493                              | 4 573       | 1 920   | 6,5  | 5,5  | 10,3               |  |
| Alzey-Worms   | 2 721                 | 5,8                             | 48,0  | 8,8                 | 5 876                             | 5 607                         | 5 537                              | 3 816       | 1 721   | 5,3  | 4,4  | 8,8                |  |
| Bad Dürkheim  | 2 587                 | 6,7                             | 52,2  | 7,8                 | 5 253                             | 5 021                         | 4 979                              | 3 455       | 1 524   | 4,9  | 4,1  | 8,5                |  |
| Bad Kreuznach                                       | 5 149                 | 7,4                             | 52,5  | 7,4                 | 10 405                            | 9 871                         | 9 725                              | 6 933       | 2 792   | 8,0  | 6,9  | 12,3               |  |
| Bernkastel-Wittlich                                 | 2 178                 | 28,7                            | 47,0  | 8,2                 | 4 662                             | 4 470                         | 4 402                              | 2 960       | 1 442   | 5,1  | 4,1  | 9,0                |  |
| Birkenfeld  | 2 790                 | 7,8                             | 49,7  | 9,5                 | 6 040                             | 5 749                         | 5 633                              | 3 784       | 1 849   | 9,3  | 7,4  | 16,5               |  |
| Cochem-Zell   | 1 256                 | 26,7                            | 48,4  | 7,9                 | 2 623                             | 2 444                         | 2 437                              | 1 670       | 767   | 5,2  | 4,3  | 9,8                |  |
| Donnersbergkreis                                    | 1 845                 | 7,9                             | 53,9  | 7,3                 | 3 665                             | 3 450                         | 3 420                              | 2 422       | 998   | 5,8  | 5,0  | 9,2                |  |
| Eifelkreis Bitburg-Prüm                             | 1 570                 | 25,1                            | 46,4  | 7,3                 | 3 342                             | 3 179                         | 3 150                              | 2 139       | 1 011   | 3,9  | 3,2  | 6,9                |  |
| Germersheim   | 2 841                 | 7,5                             | 51,0  | 7,4                 | 5 800                             | 5 509                         | 5 503                              | 3 772       | 1 731   | 5,3  | 4,4  | 9,1                |  |
| Kaiserslautern                                      | 2 389                 | 8,2                             | 50,7  | 9,2                 | 5 099                             | 4 886                         | 4 860                              | 3 307       | 1 553   | 5,8  | 4,9  | 9,0                |  |
| Kusel   | 1 971                 | 17,0                            | 56,2  | 7,0                 | 3 873                             | 3 683                         | 3 649                              | 2 601       | 1 048   | 6,9  | 5,9  | 11,0               |  |
| Mainz-Bingen  | 4 605                 | 8,6                             | 54,1  | 7,3                 | 9 216                             | 9 003                         | 8 942                              | 6 241       | 2 701   | 5,3  | 4,5  | 8,6                |  |
| Mayen-Koblenz                                       | 4 865                 | 12,2                            | 50,9  | 7,5                 | 10 003                            | 9 525                         | 9 417                              | 6 583       | 2 834   | 5,6  | 4,7  | 9,2                |  |
| Neuwied   | 5 255                 | 9,0                             | 50,7  | 7,7                 | 10 864                            | 10 265                        | 10 205                             | 7 210       | 2 995   | 7,1  | 6,1  | 10,9               |  |
| Rhein-Hunsrück-Kreis                                | 2 118                 | 21,7                            | 49,4  | 8,5                 | 4 482                             | 4 208                         | 4 208                              | 2 878       | 1 330   | 5,2  | 4,3  | 9,3                |  |
| Rhein-Lahn-Kreis                                    | 2 715                 | 18,5                            | 47,4  | 7,0                 | 5 655                             | 5 357                         | 5 299                              | 3 638       | 1 661   | 5,6  | 4,6  | 9,6                |  |
| Rhein-Pfalz-Kreis                                   | 2 842                 | 10,8                            | 50,6  | 9,4                 | 6 070                             | 5 778                         | 5 769                              | 3 978       | 1 791   | 4,8  | 4,1  | 7,7                |  |
| Südliche Weinstraße                                 | 2 393                 | 12,0                            | 51,7  | 7,7                 | 4 883                             | 4 662                         | 4 658                              | 3 249       | 1 409   | 5,4  | 4,6  | 9,2                |  |
| Südwestpfalz  | 1 237                 | 7,6                             | 60,0  | 6,5                 | 2 318                             | 2 215                         | 2 201                              | 1 599       | 602   | 3,1  | 2,7  | 5,1                |  |
| Trier-Saarburg                                      | 1 970                 | 19,5                            | 47,9  | 7,1                 | 4 148                             | 3 951                         | 3 892                              | 2 709       | 1 183   | 3,3  | 2,7  | 5,3                |  |
| Vulkaneifel   | 1 037                 | 18,1                            | 51,2  | 8,0                 | 2 112                             | 2 008                         | 1 983                              | 1 394       | 589   | 4,3  | 3,6  | 7,4                |  |
| Westerwaldkreis                                     | 3 753                 | 13,9                            | 50,5  | 6,7                 | 7 612                             | 7 186                         | 7 112                              | 4 969       | 2 143   | 4,4  | 3,7  | 7,2                |  |
| Rheinland-Pfalz                                     | 111 954               | 8,1                             | 51,8  | 7,6                 | 229 199                           | 218 369                       | 216 808                            | 152 048     | 64 760  | 6,8  | 5,7  | 11,1               |  |
| Zum Vergleich 2021                                  | 103 606               | -6,4                            | 53,6  | 7,6                 | 209 717                           | 198 487                       | 196 807                            | 140 109     | 56 698  | 6,1  | 5,2  | 9,8                |  |
| Kreisfreie Städte                                   | 45 979                | 3,3                             | 52,8  | 7,4                 | 93 298                            | 89 090                        | 88 683                             | 62 852      | 25 831  | .  | .  | .                  |  |
| Zum Vergleich 2021                                  | 44 500                | -6,7                            | 53,7  | 7,7                 | 90 310                            | 82 408                        | 81 956                             | 60 914      | 23 501  | .  | .  | .                  |  |
| Minimum   | 1 239                 | -1,9                            | 47,5  | 4,7                 | 2 574                             | 2 447                         | 2 431                              | 1 718       | 682   | 7,4  | 6,7  | 9,9                |  |
| Maximum   | 9 256                 | 9,7                             | 60,0  | 9,4                 | 20 244                            | 19 249                        | 19 214                             | 13 335      | 5 879   | 15,7   | 13,3   | 25,2               |  |
| Landkreise  | 65 975                | 11,6                            | 51,2  | 7,7                 | 135 901                           | 129 279                       | 128 125                            | 89 196      | 38 929  | .  | .  | .                  |  |
| Zum Vergleich 2021                                  | 59 106                | -6,2                            | 53,6  | 7,6                 | 119 407                           | 109 196                       | 107 972                            | 79 195      | 31 107  | .  | .  | .                  |  |
| Minimum   | 1 037                 | -4,1                            | 46,4  | 6,5                 | 2 112                             | 2 008                         | 1 983                              | 1 394       | 589   | 3,1  | 2,7  | 5,1                |  |
| Maximum   | 5 255                 | 28,7                            | 60,0  | 9,5                 | 10 864                            | 10 265                        | 10 205                             | 7 210       | 2 995   | 9,3  | 7,4  | 16,5               |  |



## T 36 Anmerkungen zu den Spalten

- 1–12** Regionalisierung der Ergebnisse nach dem Wohnort.
- 1–4** Gemeinschaft von Personen, die im selben Haushalt leben und gemeinsam wirtschaften, mit mindestens einer leistungsberechtigten Person.
- 5** Leistungsberechtigte und Personen ohne Anspruch auf Leistungen nach dem SGB II (z. B. Altersrentner oder Kinder mit ausreichendem Einkommen).
- 6–9** Regelleistungsberechtigte, die Arbeitslosengeld II (wenn sie erwerbsfähig sind) oder Sozialgeld (wenn sie nichterwerbsfähig sind) beziehen sowie sonstige Leistungsberechtigte (z. B. Personen, die ausschließlich Zuschüsse zur Sozialversicherung oder Leistungen für Auszubildende erhalten).
- 10–12** Leistungsberechtigte insgesamt (Sp. 10), erwerbsfähige Leistungsberechtigte (Sp. 11) bzw. nichterwerbsfähige Leistungsberechtigte (Sp. 12) je 100 der jeweiligen Bevölkerung, d. h. im Alter von 15 Jahren bis unter der Regelaltersgrenze bzw. unter 15-Jährige; Bevölkerungsstand 31.12. des Vorjahres.

### Datenbasis

- 1–12** Statistik der Grundsicherung für Arbeitsuchende nach SGB II  
Quelle: Bundesagentur für Arbeit

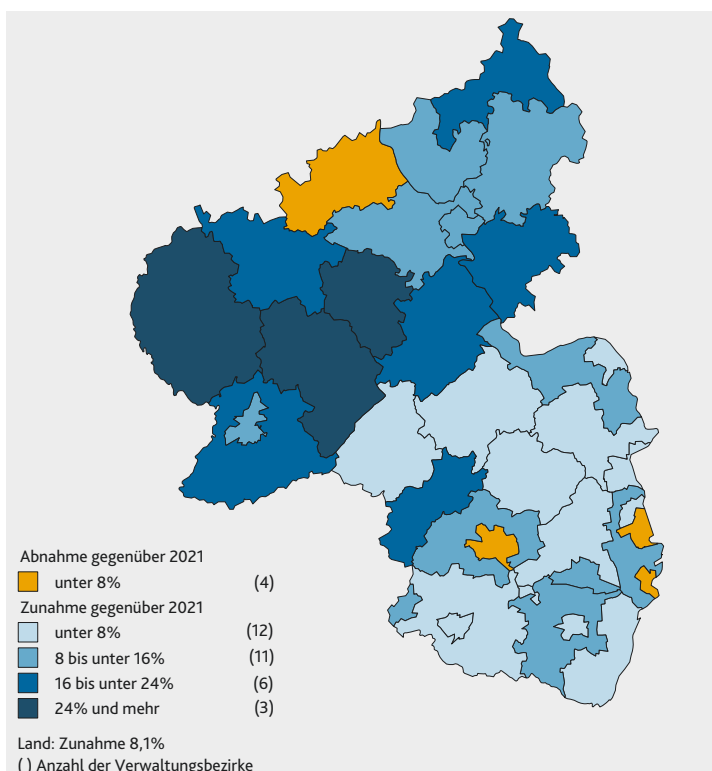
### Periodizität

- 1–12** jährlich

### Nächste Aktualisierung

- 1–12** Juli 2024

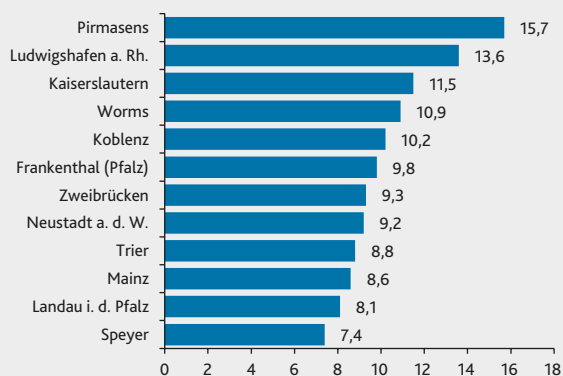
## Bedarfsgemeinschaften mit Grundsicherung für Arbeitsuchende nach SGB II im Dezember 2022



## SGB II-Quote im Dezember 2022

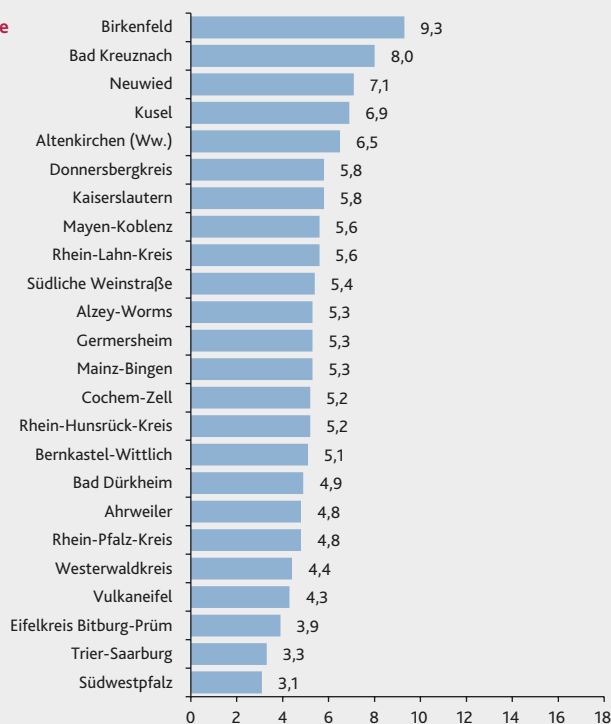
### Leistungsberechtigte je 100 Einwohner/-innen unter der Regelaltersgrenze<sup>1</sup>

#### Kreisfreie Städte



<sup>1</sup> Altersgrenze nach § 7a SGB II (Altersgrenze in Abhängigkeit vom Geburtsjahrgang).

#### Landkreise



| Kreisfreie Stadt (St.)<br><br>Landkreis<br><br>Land | Hilfe zum Lebensunterhalt (3. Kapitel) |                                    | Grundsicherung im Alter und bei Erwerbsmin-<br>derung (4. Kapitel) |   |          |  |  | Hilfen zur Gesund-<br>heit (5. Kapitel) | Hilfe zur Pflege (7. Kapitel) |                                    |                       | sonstige Hilfe-<br>arten (8. und 9. Kapitel) |
|---|--|------------------------------------|--|---|----------|--|--|---|-------------------------------|------------------------------------|-----------------------|--|
|   | ins-<br>gesamt                         | je 1 000 Ein-<br>wohner/-<br>innen | ins-<br>gesamt   | je 1 000 Ein-<br>wohner/-<br>innen ab 18 Jahren | und zwar |  |  |   | ins-<br>gesamt                | je 1 000 Ein-<br>wohner/-<br>innen | in Einrich-<br>tungen |  |
|   |  |                                    |  |   | Ältere   | außer-<br>halb von Ein-<br>richtun-<br>gen | ohne anrechen-<br>bares Ein-<br>kommen |   |                               |                                    |                       |  |
|   | Dezember 2022                          |                                    |  |   |          |  |  |   |                               |                                    |                       |  |
|   | Anzahl<br>1                            | Anzahl<br>2                        | Anzahl<br>3  | Anzahl<br>4                                     | %<br>5   | %<br>6                                     | %<br>7                                 | Anzahl<br>8                             | Anzahl<br>9                   | Anzahl<br>10                       | %<br>11               | Anzahl<br>12                                 |
| Frankenthal (Pfalz), St.                            | 140                                    | 2,9                                | 740  | 18,3  | 60,8     | 92,6                                       | 24,3                                   | -                                       | 170                           | 3,5                                | 97,1                  | 10   |
| Kaiserslautern, St.                                 | 440                                    | 4,3                                | 2 595  | 30,4  | 61,7     | 93,8                                       | 25,4                                   | 5                                       | 520                           | 5,1                                | 81,7                  | 45   |
| Koblenz, St.  | 430                                    | 3,7                                | 2 435  | 24,9  | 68,2     | 95,3                                       | 29,8                                   | -                                       | 665                           | 5,8                                | 62,4                  | 15   |
| Landau i. d. Pfalz, St.                             | 95                                     | 2,0                                | 545  | 13,5  | 54,1     | 92,7                                       | 22,0                                   | -                                       | 135                           | 2,8                                | 88,9                  | 5  |
| Ludwigshafen a. Rh., St.                            | 395                                    | 2,3                                | 3 250  | 23,0  | 57,4     | 95,7                                       | 27,4                                   | -                                       | 655                           | 3,8                                | 82,4                  | 120  |
| Mainz, St.  | 530                                    | 2,4                                | 3 465  | 18,5  | 60,0     | 95,4                                       | 33,0                                   | 20                                      | 810                           | 3,7                                | 64,8                  | 335  |
| Neustadt a. d. Weinstr., St.                        | 135                                    | 2,5                                | 810  | 18,0  | 53,7     | 95,7                                       | 29,0                                   | -                                       | 190                           | 3,5                                | 100                   | 5  |
| Pirmasens, St.                                      | 195                                    | 4,8                                | 1 075  | 31,4  | 50,7     | 95,3                                       | 29,8                                   | -                                       | 220                           | 5,4                                | 84,1                  | 45   |
| Speyer, St.   | 90                                     | 1,8                                | 840  | 19,4  | 60,7     | 94,6                                       | 28,6                                   | -                                       | 240                           | 4,7                                | 75,0                  | 55   |
| Trier, St.  | 355                                    | 3,2                                | 2 125  | 22,2  | 60,9     | 93,6                                       | 35,5                                   | -                                       | 590                           | 5,3                                | 78,8                  | 90   |
| Worms, St.  | 195                                    | 2,3                                | 1 700  | 24,4  | 57,9     | 95,9                                       | 31,2                                   | -                                       | 390                           | 4,6                                | 78,2                  | 45   |
| Zweibrücken, St.                                    | 115                                    | 3,3                                | 695  | 24,0  | 51,1     | 95,7                                       | 25,9                                   | 5                                       | 175                           | 5,1                                | 94,3                  | 5  |
| Ahrweiler   | 275                                    | 2,1                                | 1 295  | 12,0  | 52,5     | 97,3                                       | 30,5                                   | -                                       | 425                           | 3,3                                | 92,9                  | 20   |
| Altenkirchen (Ww.)                                  | 300                                    | 2,3                                | 1 370  | 12,6  | 48,5     | 92,3                                       | 28,8                                   | 100                                     | 415                           | 3,2                                | 95,2                  | 15   |
| Alzey-Worms   | 265                                    | 2,0                                | 1 295  | 11,9  | 52,1     | 94,2                                       | 29,0                                   | -                                       | 290                           | 2,2                                | 93,1                  | 20   |
| Bad Dürkheim  | 310                                    | 2,3                                | 1 385  | 12,3  | 45,8     | 96,4                                       | 30,0                                   | -                                       | 335                           | 2,5                                | 95,5                  | 5  |
| Bad Kreuznach                                       | 395                                    | 2,4                                | 2 195  | 16,4  | 55,6     | 95,0                                       | 29,6                                   | 5                                       | 460                           | 2,9                                | 90,2                  | 30   |
| Bernkastel-Wittlich                                 | 265                                    | 2,3                                | 1 295  | 13,5  | 49,0     | 92,3                                       | 42,1                                   | -                                       | 360                           | 3,1                                | 95,8                  | 45   |
| Birkenfeld  | 310                                    | 3,8                                | 1 320  | 19,3  | 51,1     | 94,7                                       | 27,3                                   | -                                       | 345                           | 4,2                                | 89,9                  | 15   |
| Cochem-Zell   | 150                                    | 2,4                                | 615  | 11,6  | 52,8     | 91,9                                       | 24,4                                   | -                                       | 180                           | 2,9                                | 91,7                  | 10   |
| Donnersbergkreis                                    | 185                                    | 2,4                                | 885  | 14,0  | 48,0     | 82,5                                       | 36,7                                   | -                                       | 180                           | 2,4                                | 94,4                  | 10   |
| Eifelkreis Bitburg-Prüm                             | 165                                    | 1,6                                | 885  | 10,3  | 49,2     | 93,2                                       | 29,4                                   | 95                                      | 225                           | 2,2                                | 93,3                  | 15   |
| Germersheim   | 210                                    | 1,6                                | 1 275  | 11,8  | 55,3     | 94,5                                       | 28,6                                   | 5                                       | 245                           | 1,9                                | 89,8                  | 15   |
| Kaiserslautern                                      | 200                                    | 1,8                                | 985  | 11,2  | 50,8     | 94,9                                       | 29,4                                   | -                                       | 300                           | 2,8                                | 86,7                  | 40   |
| Kusel   | 120                                    | 1,7                                | 745  | 12,5  | 48,3     | 91,9                                       | 28,9                                   | -                                       | 230                           | 3,2                                | 91,3                  | 5  |
| Mainz-Bingen  | 390                                    | 1,8                                | 1 950  | 11,0  | 54,9     | 95,1                                       | 30,3                                   | -                                       | 355                           | 1,7                                | 95,8                  | 5  |
| Mayen-Koblenz                                       | 525                                    | 2,4                                | 2 635  | 14,5  | 51,6     | 93,7                                       | 31,3                                   | 25                                      | 680                           | 3,1                                | 87,5                  | 45   |
| Neuwied   | 470                                    | 2,5                                | 2 945  | 19,1  | 55,2     | 89,6                                       | 28,0                                   | 180                                     | 630                           | 3,4                                | 90,5                  | 160  |
| Rhein-Hunsrück-Kreis                                | 235                                    | 2,2                                | 1 160  | 13,2  | 51,7     | 96,1                                       | 24,1                                   | -                                       | 265                           | 2,5                                | 94,3                  | 5  |
| Rhein-Lahn-Kreis                                    | 365                                    | 2,9                                | 1 635  | 15,7  | 50,2     | 93,9                                       | 34,6                                   | -                                       | 490                           | 3,9                                | 90,8                  | 45   |
| Rhein-Pfalz-Kreis                                   | 180                                    | 1,2                                | 885  | 6,9   | 58,2     | 92,1                                       | 32,2                                   | -                                       | 285                           | 1,8                                | 91,2                  | 5  |
| Südliche Weinstraße                                 | 175                                    | 1,6                                | 965  | 10,2  | 54,4     | 95,3                                       | 24,9                                   | -                                       | 255                           | 2,3                                | 86,3                  | 10   |
| Südwestpfalz  | 140                                    | 1,5                                | 860  | 10,6  | 37,2     | 82,6                                       | 27,9                                   | 15                                      | 205                           | 2,2                                | 92,7                  | 25   |
| Trier-Saarburg                                      | 265                                    | 1,7                                | 1 165  | 9,1   | 51,9     | 90,1                                       | 28,3                                   | -                                       | 385                           | 2,5                                | 92,2                  | 10   |
| Vulkaneifel   | 160                                    | 2,6                                | 675  | 12,9  | 51,1     | 91,9                                       | 25,9                                   | 65                                      | 190                           | 3,1                                | 97,4                  | 15   |
| Westerwaldkreis                                     | 480                                    | 2,3                                | 1 965  | 11,5  | 49,6     | 96,4                                       | 29,5                                   | -                                       | 530                           | 2,6                                | 91,5                  | 5  |
| Rheinland-Pfalz                                     | 9 650                                  | 2,3                                | 52 695   | 15,2  | 54,6     | 93,8                                       | 29,7                                   | 520                                     | 13 025                        | 3,1                                | 86,6                  | 1 850  |
| Zum Vergleich 2021                                  | 8 980                                  | 2,2                                | 49 955   | 14,6  | 51,7     | 93,1                                       | 27,6                                   | 335                                     | 13 915                        | 3,4                                | 88,1                  | 1 735  |
| Kreisfreie Städte                                   | 3 115                                  | 2,9                                | 20 275   | 22,3  | 59,6     | 94,9                                       | 29,5                                   | 30                                      | 4 760                         | 4,4                                | 77,3                  | 775  |
| Zum Vergleich 2021                                  | 2 885                                  | 2,7                                | 19 240   | 21,4  | 57,3     | 94,4                                       | 28,0                                   | 15                                      | 4 920                         | 4,6                                | 77,9                  | 725  |
| Minimum   | 90                                     | 1,8                                | 545  | 13,5  | 50,7     | 92,6                                       | 22,0                                   | -                                       | 135                           | 2,8                                | 62,4                  | 5  |
| Maximum   | 530                                    | 4,8                                | 3 465  | 31,4  | 68,2     | 95,9                                       | 35,5                                   | 20                                      | 810                           | 5,8                                | 100                   | 335  |
| Landkreise  | 6 535                                  | 2,1                                | 32 385   | 12,7  | 51,6     | 93,2                                       | 29,9                                   | 490                                     | 8 260                         | 2,7                                | 91,8                  | 575  |
| Zum Vergleich 2021                                  | 6 090                                  | 2,0                                | 30 680   | 12,1  | 48,1     | 92,3                                       | 27,3                                   | 320                                     | 9 000                         | 3,0                                | 93,6                  | 560  |
| Minimum   | 120                                    | 1,2                                | 615  | 6,9   | 37,2     | 82,5                                       | 24,1                                   | -                                       | 180                           | 1,7                                | 86,3                  | 5  |
| Maximum   | 525                                    | 3,8                                | 2 945  | 19,3  | 58,2     | 97,3                                       | 42,1                                   | 180                                     | 680                           | 4,2                                | 97,4                  | 160  |

## T 37 Anmerkungen zu den Spalten

- 1–12** Regionalisierung nach dem Sitz der Hilfe leistenden Stelle. Wegen Mehrfachzählungen bei Bezug verschiedener Hilfearten sind die Empfänger/-innen nicht in jedem Fall additionsfähig. Der Landeswert enthält zusätzlich die nicht an die Kommunalebene delegierten Leistungen des überörtlichen Trägers (Landesamt für Soziales, Jugend und Versorgung).
- 3–7** Personen mit gewöhnlichem Aufenthalt in der Bundesrepublik Deutschland haben bei Bedürftigkeit einen Anspruch auf Leistungen zur Sicherung ihres Lebensunterhalts, wenn sie die Regelaltersgrenze in Abhängigkeit vom Geburtsjahrgang nach § 41 Absatz 2 SGB XII erreicht haben oder älter als 18 Jahre und dauerhaft voll erwerbsgemindert sind. Nach § 41 Absatz 2 SGB XII wird die Altersgrenze sukzessive seit 2012 beginnend mit dem Geburtsjahrgang 1947 von 65 auf 67 Jahre angehoben.
- 5** Ältere haben die Regelaltersgrenze in Abhängigkeit vom Geburtsjahrgang erreicht.
- 12** Hilfe zur Überwindung besonderer sozialer Schwierigkeiten (8. Kapitel), Hilfe in anderen Lebenslagen (9. Kapitel).

### Datenbasis

- 1, 2** Statistik der Empfänger von Hilfe zum Lebensunterhalt
- 3–7** Statistik der Empfänger von Grundsicherung im Alter und bei Erwerbsminderung nach dem 4. Kapitel SGB XII
- 8–12** Statistik der Empfänger von Leistungen nach dem 5. bis 9. Kapitel SGB XII.

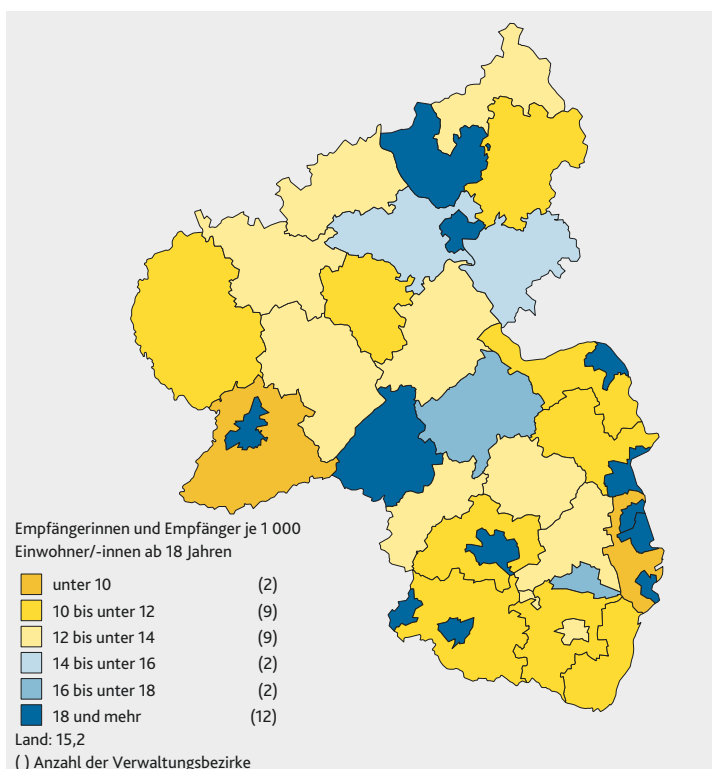
### Periodizität

- 1–2, 8–12** jährlich
- 3–7** vierteljährlich

### Nächste Aktualisierung

- 1–2, 8–12** Oktober 2024
- 3–7** Juni 2024

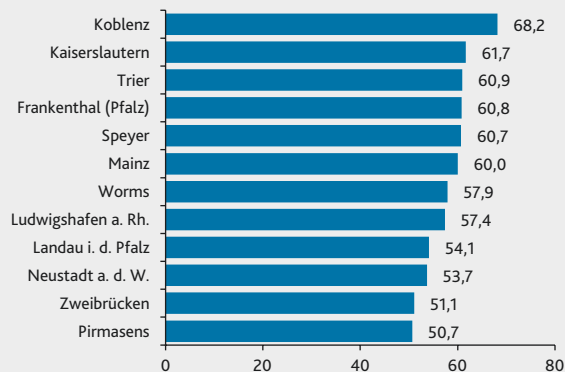
## Empfängerinnen und Empfänger von Grundsicherung im Alter und bei Erwerbsminderung im Dezember 2022



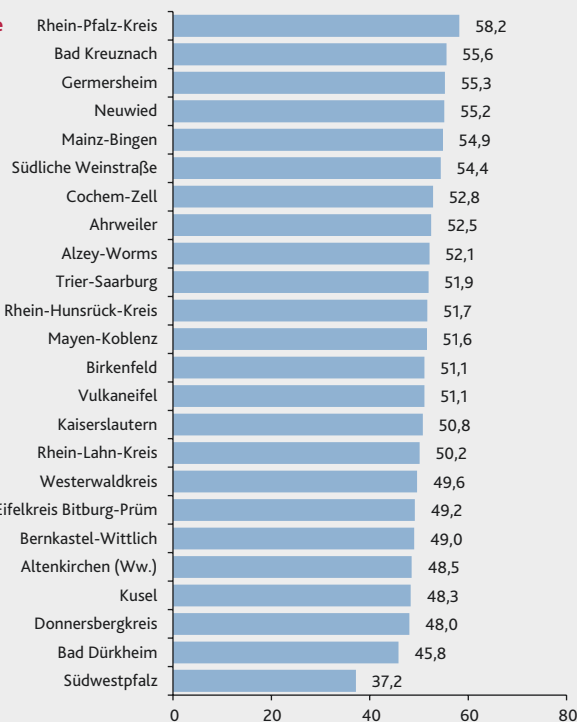
## Ältere Empfängerinnen und Empfänger von Grundsicherung im Alter und bei Erwerbsminderung im Dezember 2022

### Anteil in %

#### Kreisfreie Städte



#### Landkreise



**T 38** Ausgewählte Sozialhilfearten nach SGB XII (Bruttoausgaben ohne Kapitel 4)

| Kreisfreie Stadt (St.)<br><br>Landkreis<br><br>Land | SGB XII ohne Kapitel 4 |                          | Davon                                     |                          |                        |  |                                  |                          |                        |   |
|---|------------------------|--------------------------|---|--------------------------|------------------------|--|----------------------------------|--------------------------|------------------------|---|
|   | insge-<br>samt         | je<br>Einwoh-<br>ner/-in | Hilfe zum Lebensunterhalt<br>(3. Kapitel) |                          |                        | Hilfen zur<br>Gesundheit<br>(5. Kapitel) | Hilfe zur Pflege<br>(7. Kapitel) |                          |                        | sonstige<br>Hilfe-<br>arten<br>(8. und 9.<br>Kapitel) |
|   |                        |                          | zusammen                                  | je<br>Einwoh-<br>ner/-in | Anteil an<br>insgesamt |  | zusammen                         | je<br>Einwoh-<br>ner/-in | Anteil an<br>insgesamt |   |
|   |                        |                          |   |                          |                        |  |                                  |                          |                        |   |
|   | 2022                   |                          |   |                          |                        |  |                                  |                          |                        |   |
| 1 000 EUR   | EUR                    | 1 000 EUR                | EUR                                       | %                        | 1 000 EUR              | 1 000 EUR                                | EUR                              | %                        | 1 000 EUR              |   |
| 1   | 2                      | 3                        | 4   | 5                        | 6                      | 7  | 8                                | 9                        | 10                     |   |
| Frankenthal (Pfalz), St.                            | 3 088                  | 63                       | 667                                       | 14                       | 21,6                   | 27                                       | 2 352                            | 48                       | 76,2                   | 42  |
| Kaiserslautern, St.                                 | 10 139                 | 101                      | 2 105                                     | 21                       | 20,8                   | 430                                      | 7 108                            | 71                       | 70,1                   | 496   |
| Koblenz, St.  | 16 649                 | 145                      | 2 011                                     | 18                       | 12,1                   | 384                                      | 13 675                           | 119                      | 82,1                   | 579   |
| Landau i. d. Pfalz, St.                             | 2 098                  | 44                       | 365                                       | 8                        | 17,4                   | 81                                       | 1 643                            | 35                       | 78,3                   | 10  |
| Ludwigshafen a. Rh., St.                            | 11 763                 | 68                       | 2 261                                     | 13                       | 19,2                   | 592                                      | 8 348                            | 48                       | 71,0                   | 563   |
| Mainz, St.  | 18 719                 | 85                       | 3 723                                     | 17                       | 19,9                   | 1 053                                    | 11 603                           | 53                       | 62,0                   | 2 339   |
| Neustadt a. d. Weinstr., St.                        | 2 220                  | 41                       | 693                                       | 13                       | 31,2                   | 10                                       | 1 342                            | 25                       | 60,4                   | 176   |
| Pirmasens, St.                                      | 4 144                  | 103                      | 1 389                                     | 34                       | 33,5                   | 294                                      | 2 201                            | 55                       | 53,1                   | 261   |
| Speyer, St.   | 4 312                  | 85                       | 521                                       | 10                       | 12,1                   | 392                                      | 3 170                            | 62                       | 73,5                   | 229   |
| Trier, St.  | 13 848                 | 124                      | 1 910                                     | 17                       | 13,8                   | 788                                      | 9 821                            | 88                       | 70,9                   | 1 328   |
| Worms, St.  | 8 312                  | 99                       | 1 560                                     | 19                       | 18,8                   | 256                                      | 6 040                            | 72                       | 72,7                   | 457   |
| Zweibrücken, St.                                    | 3 440                  | 100                      | 823                                       | 24                       | 23,9                   | 111                                      | 2 309                            | 67                       | 67,1                   | 197   |
| Ahrweiler   | 8 344                  | 65                       | 1 413                                     | 11                       | 16,9                   | 657                                      | 5 989                            | 47                       | 71,8                   | 285   |
| Altenkirchen (Ww.)                                  | 8 026                  | 62                       | 1 296                                     | 10                       | 16,1                   | 204                                      | 6 254                            | 48                       | 77,9                   | 273   |
| Alzey-Worms   | 5 725                  | 43                       | 1 616                                     | 12                       | 28,2                   | 261                                      | 3 688                            | 28                       | 64,4                   | 160   |
| Bad Dürkheim  | 6 230                  | 47                       | 1 612                                     | 12                       | 25,9                   | 122                                      | 4 325                            | 32                       | 69,4                   | 172   |
| Bad Kreuznach                                       | 10 605                 | 66                       | 2 546                                     | 16                       | 24,0                   | 612                                      | 7 117                            | 44                       | 67,1                   | 329   |
| Bernkastel-Wittlich                                 | 7 288                  | 64                       | 3 462                                     | 30                       | 47,5                   | 278                                      | 3 261                            | 29                       | 44,7                   | 287   |
| Birkenfeld  | 6 259                  | 77                       | 1 129                                     | 14                       | 18,0                   | 354                                      | 4 571                            | 56                       | 73,0                   | 206   |
| Cochem-Zell   | 3 611                  | 58                       | 611                                       | 10                       | 16,9                   | 116                                      | 2 815                            | 45                       | 77,9                   | 69  |
| Donnersbergkreis                                    | 4 259                  | 56                       | 1 100                                     | 14                       | 25,8                   | 194                                      | 2 884                            | 38                       | 67,7                   | 82  |
| Eifelkreis Bitburg-Prüm                             | 4 366                  | 43                       | 751                                       | 7                        | 17,2                   | 261                                      | 3 266                            | 32                       | 74,8                   | 89  |
| Germersheim   | 5 163                  | 40                       | 571                                       | 4                        | 11,1                   | 302                                      | 4 116                            | 32                       | 79,7                   | 174   |
| Kaiserslautern                                      | 5 904                  | 55                       | 1 011                                     | 9                        | 17,1                   | 374                                      | 4 172                            | 39                       | 70,7                   | 347   |
| Kusel   | 4 697                  | 66                       | 573                                       | 8                        | 12,2                   | 126                                      | 3 868                            | 55                       | 82,4                   | 130   |
| Mainz-Bingen  | 9 914                  | 46                       | 2 843                                     | 13                       | 28,7                   | 567                                      | 6 143                            | 29                       | 62,0                   | 361   |
| Mayen-Koblenz                                       | 15 753                 | 73                       | 3 970                                     | 18                       | 25,2                   | 1 236                                    | 10 214                           | 47                       | 64,8                   | 332   |
| Neuwied   | 13 761                 | 74                       | 2 022                                     | 11                       | 14,7                   | 1 216                                    | 9 967                            | 54                       | 72,4                   | 556   |
| Rhein-Hunsrück-Kreis                                | 5 389                  | 51                       | 1 295                                     | 12                       | 24,0                   | 321                                      | 3 650                            | 35                       | 67,7                   | 123   |
| Rhein-Lahn-Kreis                                    | 9 071                  | 73                       | 2 037                                     | 16                       | 22,5                   | 375                                      | 6 351                            | 51                       | 70,0                   | 308   |
| Rhein-Pfalz-Kreis                                   | 4 949                  | 32                       | 648                                       | 4                        | 13,1                   | 82                                       | 4 105                            | 26                       | 82,9                   | 115   |
| Südliche Weinstraße                                 | 4 438                  | 40                       | 784                                       | 7                        | 17,7                   | 122                                      | 3 364                            | 30                       | 75,8                   | 168   |
| Südwestpfalz  | 3 772                  | 40                       | 702                                       | 7                        | 18,6                   | 102                                      | 2 805                            | 30                       | 74,4                   | 162   |
| Trier-Saarburg                                      | 7 524                  | 49                       | 1 119                                     | 7                        | 14,9                   | 388                                      | 5 863                            | 38                       | 77,9                   | 154   |
| Vulkaneifel   | 4 113                  | 67                       | 917                                       | 15                       | 22,3                   | 191                                      | 2 896                            | 47                       | 70,4                   | 109   |
| Westerwaldkreis                                     | 10 533                 | 51                       | 2 576                                     | 13                       | 24,5                   | 81                                       | 7 706                            | 38                       | 73,2                   | 171   |
| Rheinland-Pfalz                                     | 281 031                | 68                       | 56 997                                    | 14                       | 20,3                   | 12 979                                   | 189 000                          | 46                       | 67,3                   | 22 055  |
| Zum Vergleich 2021                                  | 333 876                | 81                       | 51 802                                    | 13                       | 15,5                   | 16 755                                   | 243 079                          | 59                       | 72,8                   | 22 240  |
| Kreisfreie Städte                                   | 98 732                 | 92                       | 18 026                                    | 17                       | 18,3                   | 4 417                                    | 69 612                           | 65                       | 70,5                   | 6 677   |
| Zum Vergleich 2021                                  | 115 545                | 108                      | 16 690                                    | 16                       | 14,4                   | 8 228                                    | 84 167                           | 79                       | 72,8                   | 6 460   |
| Minimum   | 2 098                  | 41                       | 365                                       | 8                        | 12,1                   | 10                                       | 1 342                            | 25                       | 53,1                   | 10  |
| Maximum   | 18 719                 | 145                      | 3 723                                     | 34                       | 33,5                   | 1 053                                    | 13 675                           | 119                      | 82,1                   | 2 339   |
| Landkreise  | 169 696                | 56                       | 36 602                                    | 12                       | 21,6                   | 8 543                                    | 119 388                          | 39                       | 70,4                   | 5 162   |
| Zum Vergleich 2021                                  | 206 041                | 68                       | 33 353                                    | 11                       | 16,2                   | 8 517                                    | 158 913                          | 52                       | 77,1                   | 5 259   |
| Minimum   | 3 611                  | 32                       | 571                                       | 4                        | 11,1                   | 81                                       | 2 805                            | 26                       | 44,7                   | 69  |
| Maximum   | 15 753                 | 77                       | 3 970                                     | 30                       | 47,5                   | 1 236                                    | 10 214                           | 56                       | 82,9                   | 556   |

## T 38 Anmerkungen zu den Spalten

- 1–10** Regionalisierung nach dem Sitz der Hilfe leistenden Stelle. Bei den Hilfearten nach dem 5.–9. Kapitel SGB XII enthält der Landeswert zusätzlich die nicht an die Kommunalebene delegierten Leistungen des überörtlichen Trägers (Landesamt für Soziales, Jugend und Versorgung).
- Die Bruttoausgaben berücksichtigen keine innerstaatlichen und kommunalen Verrechnungen der Ausgabenbelastung. Ein Bezug der Bruttoausgaben für das Jahr auf die Empfänger zum Stichtag ist nicht sinnvoll.
- 6** Einschließlich Erstattungen an Krankenkassen für die Übernahmen der Krankenbehandlung gem. § 264 Abs. 7 SGB V.
- 10** Hierzu zählen die Hilfe zur Überwindung besonderer sozialer Schwierigkeiten (8. Kapitel) und die Hilfe in anderen Lebenslagen (9. Kapitel).

### Datenbasis

**1–10** Statistik der Ausgaben und Einnahmen der Sozialhilfe

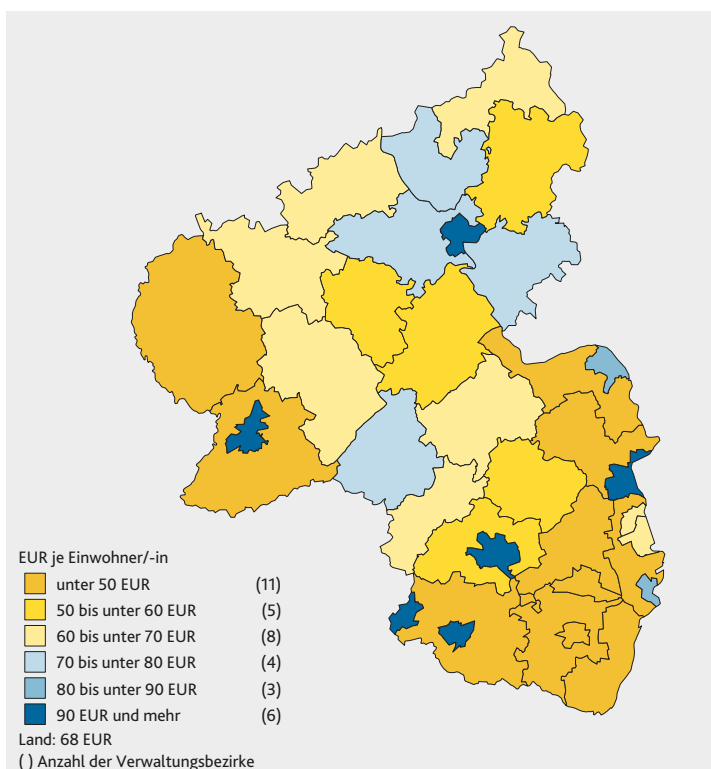
### Periodizität

**1–10** jährlich

### Nächste Aktualisierung

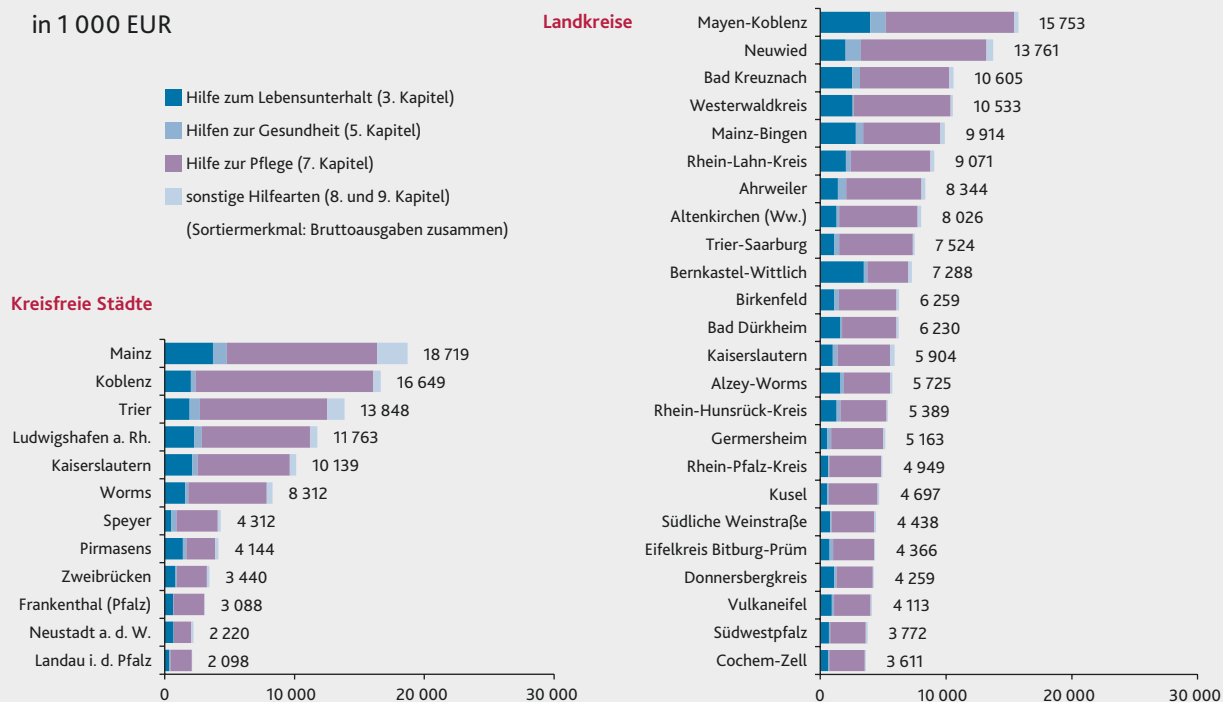
**1–10** Oktober 2024

## Bruttoausgaben für die Sozialhilfearten 2022 nach SGB XII (ohne Kapitel 4)



## Bruttoausgaben für Sozialhilfe 2022 nach Hilfearten des SGB XII (ohne Kapitel 4)<sup>1</sup>

in 1 000 EUR



<sup>1</sup> Seit 2020 ist Kapitel 6 im SGB XII entfallen und wird im SGB IX – Rehabilitation und Teilhabe von Menschen mit Behinderungen geführt. Für das Kapitel 4 (Grundsicherung im Alter und bei Erwerbsminderung) werden keine Ergebnisse auf Ebene der Bundesländer bereitgestellt.

## T 39 Leistungen nach dem Asylbewerberleistungsgesetz

| Kreisfreie Stadt (St.)<br><br>Landkreis<br><br>Land | Empfängerinnen/Empfänger |               |                          |  | Bruttoausgaben |                              |   |   |                      |
|---|--------------------------|---------------|--------------------------|--|----------------|------------------------------|---|---|----------------------|
|   | ins-<br>gesamt           | aus<br>Europa | von Grund-<br>leistungen | je<br>1 000<br>Ein-<br>wohner/<br>-innen | ins-<br>gesamt | je<br>Ein-<br>wohner/<br>-in | davon nach ausgewählten<br>Leistungsarten |   |                      |
|   |                          |               |                          |  |                |                              | Grund-<br>leistungen                      | Leis-<br>tungen bei<br>Krank-<br>heit und<br>Geburt | übrige<br>Leistungen |
|   | 31.12.2022               |               |                          |  | 2022           |                              |   |   |                      |
|   | Anzahl<br>1              | %<br>2        | Anzahl<br>3              | Anzahl<br>4                              | 1 000 EUR<br>5 | EUR<br>6                     | %<br>7                                    | %<br>8  | %<br>9               |
| Frankenthal (Pfalz), St.                            | 130                      | 15,6          | 10                       | 2,6                                      | 1 191          | 24                           | 51,2                                      | 23,9  | 24,9                 |
| Kaiserslautern, St.                                 | 385                      | 14,6          | 235                      | 3,8                                      | 4 438          | 44                           | 62,4                                      | 14,5  | 23,1                 |
| Koblenz, St.  | 1 165                    | 70,4          | 185                      | 10,1                                     | 4 690          | 41                           | 65,3                                      | 3,4   | 31,3                 |
| Landau i. d. Pfalz, St.                             | 130                      | 11,5          | 75                       | 2,8                                      | 581            | 12                           | 48,8                                      | 6,3   | 45,0                 |
| Ludwigshafen a. Rh., St.                            | 630                      | 17,4          | 400                      | 3,6                                      | 6 313          | 36                           | 50,9                                      | 23,5  | 25,6                 |
| Mainz, St.  | 2 100                    | 68,7          | 310                      | 9,5                                      | 9 166          | 42                           | 53,1                                      | 4,2   | 42,7                 |
| Neustadt a. d. Weinstr., St.                        | 140                      | 14,4          | 125                      | 2,6                                      | 1 225          | 23                           | 72,1                                      | 20,9  | 7,0                  |
| Pirmasens, St.                                      | 185                      | 22,4          | 150                      | 4,5                                      | 1 933          | 48                           | 68,5                                      | 15,5  | 16,0                 |
| Speyer, St.   | 60                       | 27,6          | 50                       | 1,1                                      | 2 075          | 40                           | 88,0                                      | 8,4   | 3,6                  |
| Trier, St.  | 6 185                    | 21,9          | 5 890                    | 55,1                                     | 59 182         | 527                          | 84,3                                      | 11,9  | 3,8                  |
| Worms, St.  | 240                      | 22,1          | 130                      | 2,8                                      | 4 822          | 57                           | 75,4                                      | 15,7  | 8,9                  |
| Zweibrücken, St.                                    | 110                      | 20,9          | 70                       | 3,2                                      | 2 039          | 59                           | 71,6                                      | 14,8  | 13,6                 |
| Ahrweiler   | 205                      | 24,9          | 80                       | 1,6                                      | 2 443          | 19                           | 54,3                                      | 17,4  | 28,4                 |
| Altenkirchen (Ww.)                                  | 545                      | 52,6          | 330                      | 4,2                                      | 6 409          | 49                           | 71,0                                      | 11,7  | 17,3                 |
| Alzey-Worms   | 520                      | 12,3          | 190                      | 3,9                                      | 6 014          | 45                           | 48,9                                      | 16,9  | 34,2                 |
| Bad Dürkheim  | 450                      | 29,5          | 365                      | 3,3                                      | 7 400          | 55                           | 71,8                                      | 8,4   | 19,7                 |
| Bad Kreuznach                                       | 435                      | 15,8          | 210                      | 2,7                                      | 9 038          | 56                           | 70,3                                      | 12,7  | 17,0                 |
| Berncastel-Wittlich                                 | 495                      | 61,9          | 380                      | 4,3                                      | 6 659          | 58                           | 61,9                                      | 18,1  | 20,0                 |
| Birkenfeld  | 210                      | 19,5          | 170                      | 2,6                                      | 4 904          | 60                           | 82,3                                      | 11,4  | 6,3                  |
| Cochem-Zell   | 120                      | 21,5          | 60                       | 1,9                                      | 2 781          | 44                           | 67,8                                      | 12,2  | 20,0                 |
| Donnersbergkreis                                    | 295                      | 12,8          | 235                      | 3,9                                      | 3 431          | 45                           | 90,6                                      | -   | 9,4                  |
| Eifelkreis Bitburg-Prüm                             | 240                      | 15,5          | 200                      | 2,3                                      | 4 042          | 39                           | 74,3                                      | 15,9  | 9,8                  |
| Germersheim   | 530                      | 20,9          | 310                      | 4,1                                      | 6 491          | 50                           | 64,8                                      | 11,3  | 23,9                 |
| Kaiserslautern                                      | 220                      | 10,6          | 140                      | 2,0                                      | 6 663          | 62                           | 78,0                                      | 10,2  | 11,8                 |
| Kusel   | 430                      | 62,0          | 130                      | 6,0                                      | 2 821          | 39                           | 81,9                                      | 12,9  | 5,2                  |
| Mainz-Bingen  | 700                      | 18,6          | 475                      | 3,2                                      | 11 416         | 53                           | 61,6                                      | 16,9  | 21,5                 |
| Mayen-Koblenz                                       | 790                      | 30,3          | 410                      | 3,6                                      | 14 916         | 68                           | 63,0                                      | 9,7   | 27,3                 |
| Neuwied   | 655                      | 31,4          | 510                      | 3,5                                      | 12 867         | 69                           | 59,9                                      | 11,4  | 28,7                 |
| Rhein-Hunsrück-Kreis                                | 205                      | 20,1          | 190                      | 1,9                                      | 5 665          | 54                           | 86,7                                      | 10,3  | 3,0                  |
| Rhein-Lahn-Kreis                                    | 970                      | 60,6          | 205                      | 7,8                                      | 6 718          | 54                           | 54,2                                      | 23,0  | 22,8                 |
| Rhein-Pfalz-Kreis                                   | -                        | -             | -                        | -  | 7 404          | 47                           | 57,7                                      | 9,6   | 32,6                 |
| Südliche Weinstraße                                 | 385                      | 20,2          | 230                      | 3,4                                      | 3 908          | 35                           | 70,9                                      | 8,1   | 21,0                 |
| Südwestpfalz  | 340                      | 13,5          | 190                      | 3,6                                      | 3 944          | 42                           | 71,5                                      | 8,6   | 19,9                 |
| Trier-Saarburg                                      | 175                      | 60,7          | 45                       | 1,1                                      | 6 282          | 41                           | 59,3                                      | 10,2  | 30,5                 |
| Vulkaneifel   | 205                      | 15,5          | 110                      | 3,4                                      | 3 835          | 62                           | 68,2                                      | 12,9  | 18,9                 |
| Westerwaldkreis                                     | 770                      | 27,2          | 485                      | 3,7                                      | 8 673          | 42                           | 69,6                                      | 12,6  | 17,7                 |
| Rheinland-Pfalz                                     | 21 345                   | 33,3          | 13 280                   | 5,1                                      | 252 380        | 61                           | 70,2                                      | 12,2  | 17,6                 |
| Zum Vergleich 2021                                  | 15 395                   | 14,5          | 10 260                   | 3,8                                      | 152 526        | 37                           | 58,3                                      | 13,3  | 28,4                 |
| Kreisfreie Städte                                   | 11 455                   | 34,7          | 7 630                    | 10,6                                     | 97 655         | 90                           | 75,6                                      | 19,5  | 12,3                 |
| Zum Vergleich 2021                                  | 6 445                    | 19,5          | 5 235                    | 6,0                                      | 68 853         | 64                           | 69,0                                      | 13,7  | 17,2                 |
| Minimum   | 60                       | 11,5          | 10                       | 1,1                                      | 581            | 12                           | 48,8                                      | 3,4   | 3,6                  |
| Maximum   | 6 185                    | 70,4          | 5 890                    | 55,1                                     | 59 182         | 527                          | 88,0                                      | 23,9  | 45,0                 |
| Landkreise  | 9 890                    | 31,6          | 5 645                    | 3,2                                      | 154 725        | 50                           | 66,8                                      | 9,4   | 20,9                 |
| Zum Vergleich 2021                                  | 8 950                    | 10,8          | 5 025                    | 3,0                                      | 83 673         | 28                           | 49,5                                      | 12,9  | 37,6                 |
| Minimum   | 120                      | 10,6          | 45                       | 1,1                                      | 2 443          | 19                           | 48,9                                      | 8,1   | 3,0                  |
| Maximum   | 970                      | 62,0          | 510                      | 7,8                                      | 14 916         | 69                           | 90,6                                      | 23,0  | 34,2                 |

## T 39 Anmerkungen zu den Spalten

- 1-9** Trier einschließlich der Angaben aller Aufnahmeeinrichtungen für Asylbegehrende im Land mit ihren Nebenstellen.
- 3, 7** Die Grundleistungen umfassen den notwendigen Bedarf an Ernährung, Unterkunft, Heizung, Kleidung, Gesundheits- und Körperpflege sowie Gebrauchs- und Verbrauchsgütern des Haushalts.
- 9** Unter anderem Leistungen in besonderen Fällen, die anstelle der Grundleistungen als laufende Hilfe zum Lebensunterhalt und/oder als sonstige Hilfen nach Kapitel 5 bis 9 SGB XII gewährt werden.

### Datenbasis

- 1-6** Statistik der Empfänger von Leistungen nach dem Asylbewerberleistungsgesetz – Empfänger am 31.12.
- 7-11** Statistik der Ausgaben und Einnahmen nach dem Asylbewerberleistungsgesetz

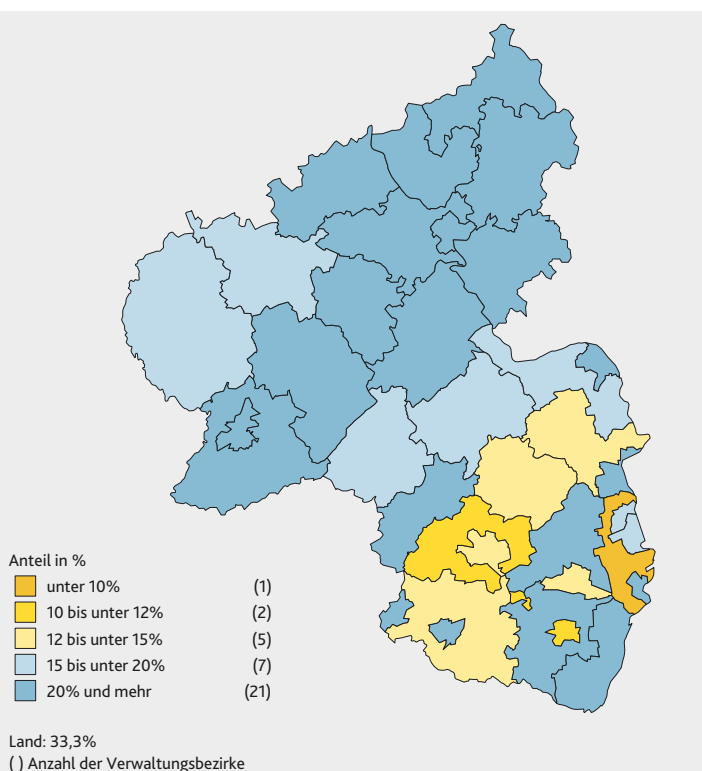
### Periodizität

- 1-11** jährlich

### Nächste Aktualisierung

- 1-11** August 2024

## Empfängerinnen/Empfänger aus Europa von Leistungen nach dem Asylbewerberleistungsgesetz 2022

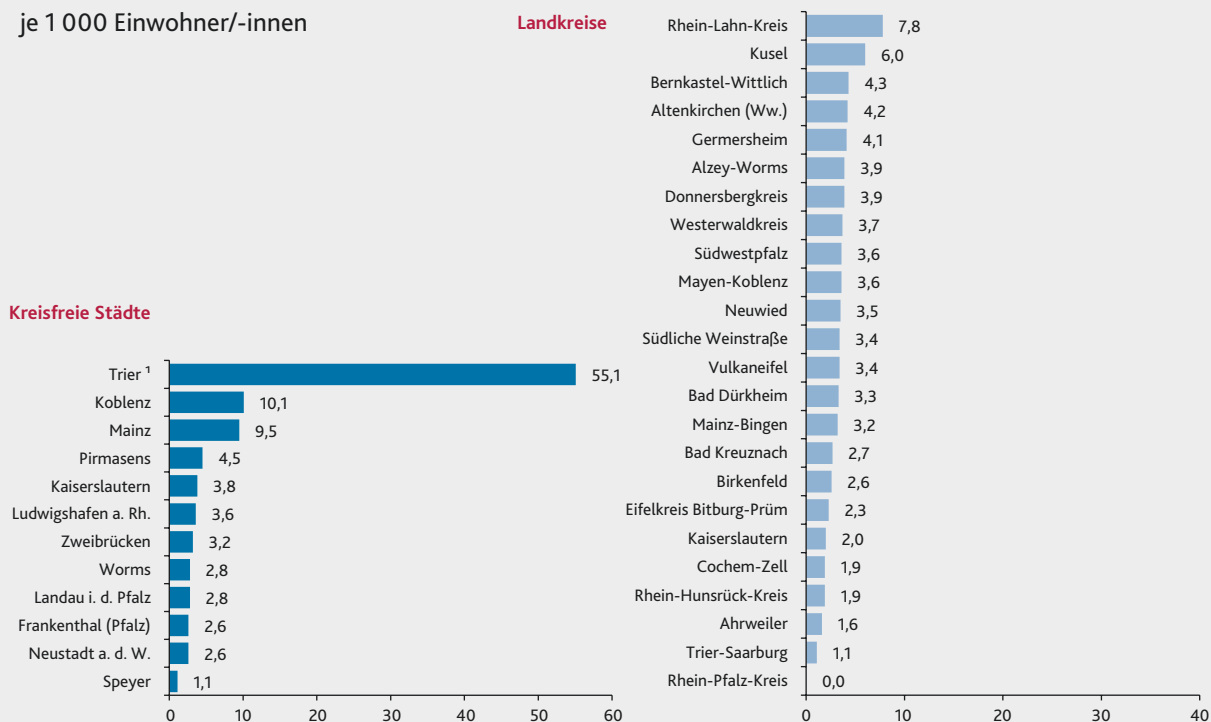


## Empfängerinnen und Empfänger von Leistungen nach dem Asylbewerberleistungsgesetz am 31.12.2022

je 1 000 Einwohner/-innen

Landkreise

Kreisfreie Städte


<sup>1</sup> Einschließlich der Angaben aller Aufnahmeeinrichtungen für Asylbegehrende im Land mit ihren Nebenstellen.



## T 40 Wohngeld

| Kreisfreie Stadt (St.)<br><br>Landkreis<br><br>Land | Empfängerhaushalte |                           |                           | Durchschnittlicher monatlicher Wohngeldanspruch |                           |                     | Miete bzw. Belastung je m² Wohnfläche der Empfängerhaushalte | Durchschnittliche Wohnfläche |
|---|--------------------|---------------------------|---------------------------|---|---------------------------|---------------------|--|------------------------------|
|   | insgesamt          | darunter mit Mietzuschuss | je 1 000 Einwohner/-innen | insgesamt                                       | darunter als Mietzuschuss |                     |  |                              |
|   |                    |                           |                           |   | zusammen                  | Anteil an insgesamt |  |                              |
|   | 31.12.2022         |                           |                           |   |                           |                     |  |                              |
|   | Anzahl 1           | % 2                       | Anzahl 3                  | EUR 4   | EUR 5                     | % 6                 | EUR 7  | m² 8                         |
| Frankenthal (Pfalz), St.                            | 330                | 98,5                      | 6,7                       | 208   | 204                       | 98,1                | 8,40   | 68                           |
| Kaiserslautern, St.                                 | 510                | 97,1                      | 5,0                       | 187   | 185                       | 98,9                | 7,30   | 69                           |
| Koblenz, St.  | 1 060              | 98,1                      | 9,2                       | 205   | 204                       | 99,5                | 8,23   | 65                           |
| Landau i. d. Pfalz, St.                             | 385                | 92,2                      | 8,1                       | 190   | 192                       | 101,1               | 9,36   | 56                           |
| Ludwigshafen a. Rh., St.                            | 1 195              | 96,7                      | 6,9                       | 245   | 240                       | 98,0                | 8,98   | 67                           |
| Mainz, St.  | 1 210              | 97,1                      | 5,5                       | 253   | 256                       | 101,2               | 10,41  | 60                           |
| Neustadt a. d. Weinstr., St.                        | 365                | 93,2                      | 6,8                       | 193   | 190                       | 98,4                | 7,76   | 70                           |
| Pirmasens, St.                                      | 500                | 95,0                      | 12,3                      | 147   | 145                       | 98,6                | 6,42   | 63                           |
| Speyer, St.   | 345                | 95,7                      | 6,7                       | 184   | 180                       | 97,8                | 8,67   | 61                           |
| Trier, St.  | 1 090              | 97,7                      | 9,7                       | 195   | 194                       | 99,5                | 8,19   | 66                           |
| Worms, St.  | 740                | 93,9                      | 8,7                       | 216   | 215                       | 99,5                | 8,20   | 67                           |
| Zweibrücken, St.                                    | 315                | 93,7                      | 9,1                       | 152   | 152                       | 100,0               | 6,14   | 73                           |
| Ahrweiler   | 770                | 90,3                      | 6,0                       | 206   | 199                       | 96,6                | 7,19   | 74                           |
| Altenkirchen (Ww.)                                  | 875                | 81,1                      | 6,7                       | 182   | 164                       | 90,1                | 6,12   | 85                           |
| Alzey-Worms   | 615                | 87,8                      | 4,6                       | 200   | 192                       | 96,0                | 7,40   | 79                           |
| Bad Dürkheim  | 410                | 92,7                      | 3,0                       | 174   | 174                       | 100,0               | 7,95   | 62                           |
| Bad Kreuznach                                       | 1 315              | 92,0                      | 8,2                       | 178   | 172                       | 96,6                | 7,85   | 62                           |
| Bernkastel-Wittlich                                 | 455                | 82,4                      | 4,0                       | 181   | 176                       | 97,2                | 5,89   | 80                           |
| Birkenfeld  | 560                | 80,4                      | 6,8                       | 153   | 146                       | 95,4                | 5,82   | 73                           |
| Cochem-Zell   | 295                | 71,2                      | 4,7                       | 174   | 143                       | 82,2                | 5,87   | 80                           |
| Donnersbergkreis                                    | 420                | 89,3                      | 5,5                       | 169   | 161                       | 95,3                | 6,81   | 71                           |
| Eifelkreis Bitburg-Prüm                             | 490                | 86,7                      | 4,7                       | 173   | 171                       | 98,8                | 6,71   | 71                           |
| Germersheim   | 540                | 91,7                      | 4,1                       | 208   | 206                       | 99,0                | 8,24   | 70                           |
| Kaiserslautern                                      | 510                | 79,4                      | 4,7                       | 199   | 158                       | 79,4                | 6,47   | 88                           |
| Kusel   | 335                | 68,7                      | 4,7                       | 170   | 145                       | 85,3                | 5,72   | 83                           |
| Mainz-Bingen  | 895                | 92,2                      | 4,2                       | 232   | 228                       | 98,3                | 8,50   | 74                           |
| Mayen-Koblenz                                       | 1 435              | 90,6                      | 6,6                       | 182   | 177                       | 97,3                | 7,00   | 73                           |
| Neuwied   | 1 105              | 88,7                      | 5,9                       | 210   | 204                       | 97,1                | 7,24   | 78                           |
| Rhein-Hunsrück-Kreis                                | 410                | 90,2                      | 3,9                       | 176   | 169                       | 96,0                | 6,19   | 79                           |
| Rhein-Lahn-Kreis                                    | 930                | 91,4                      | 7,5                       | 180   | 175                       | 97,2                | 6,96   | 69                           |
| Rhein-Pfalz-Kreis                                   | 595                | 85,7                      | 3,8                       | 249   | 225                       | 90,4                | 8,21   | 77                           |
| Südliche Weinstraße                                 | 480                | 89,6                      | 4,3                       | 190   | 188                       | 98,9                | 7,62   | 69                           |
| Südwestpfalz  | 485                | 78,4                      | 5,1                       | 183   | 177                       | 96,7                | 5,72   | 84                           |
| Trier-Saarburg                                      | 330                | 87,9                      | 2,1                       | 167   | 160                       | 95,8                | 7,21   | 66                           |
| Vulkaneifel   | 365                | 82,2                      | 5,9                       | 166   | 158                       | 95,2                | 5,86   | 75                           |
| Westerwaldkreis                                     | 985                | 86,3                      | 4,8                       | 171   | 162                       | 94,7                | 6,23   | 76                           |
| Rheinland-Pfalz                                     | 23 645             | 90,2                      | 5,7                       | 196   | 190                       | 96,9                | 7,41   | 71                           |
| Zum Vergleich 2021                                  | 23 785             | 90,5                      | 5,8                       | 192   | 186                       | 96,9                | 7,29   | 70                           |
| Kreisfreie Städte                                   | 8 040              | 96,3                      | 7,4                       | 198   | 196                       | 99,2                | 8,17   | 65                           |
| Zum Vergleich 2021                                  | 7 890              | 96,3                      | 7,4                       | 195   | 192                       | 98,4                | 7,99   | 65                           |
| Minimum   | 315                | 92,2                      | 5,0                       | 147   | 145                       | 97,8                | 6,14   | 56                           |
| Maximum   | 1 210              | 98,5                      | 12,3                      | 253   | 256                       | 101,2               | 10,41  | 73                           |
| Landkreise  | 15 610             | 87,0                      | 5,1                       | 186   | 176                       | 94,6                | 6,87   | 75                           |
| Zum Vergleich 2021                                  | 15 890             | 87,6                      | 5,2                       | 184   | 173                       | 94,2                | 6,80   | 74                           |
| Minimum   | 295                | 68,7                      | 2,1                       | 153   | 143                       | 79,4                | 5,72   | 62                           |
| Maximum   | 1 435              | 92,7                      | 8,2                       | 249   | 228                       | 100,0               | 8,50   | 88                           |

## T 40 Anmerkungen zu den Spalten

**1–8** Haushalte von Wohngeldberechtigten, die Wohngeld als Mietzuschuss (Mieterhaushalte) bzw. als Lastenzuschuss (Eigentümerhaushalte) erhalten. Dargestellt sind sogenannte reine Wohngeldhaushalte, in denen im Gegensatz zu den sogenannten Mischhaushalten kein Haushaltsmitglied vom Wohngeld ausgeschlossen ist.

### Datenbasis

**1–8** Wohngeld zum 31.12.

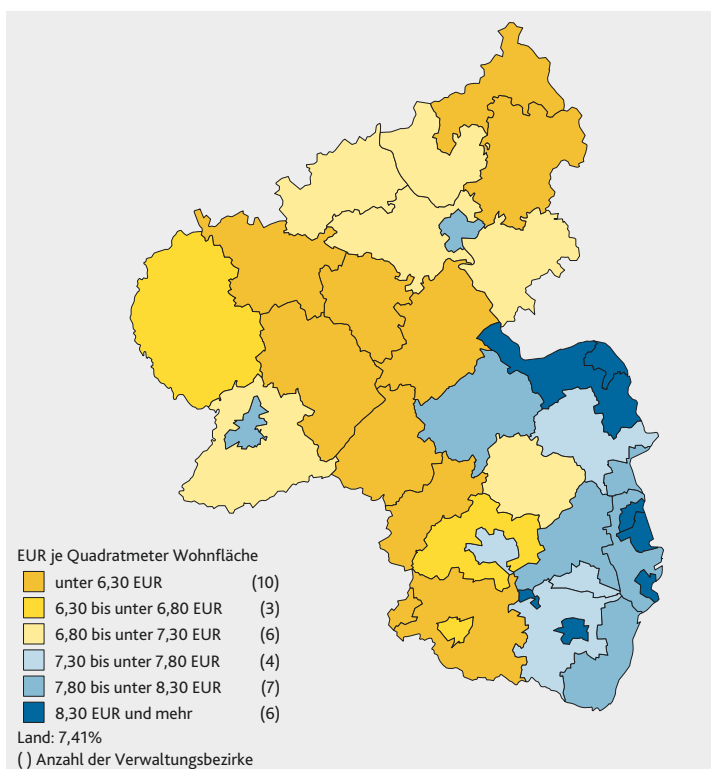
### Periodizität

**1–8** jährlich

### Nächste Aktualisierung

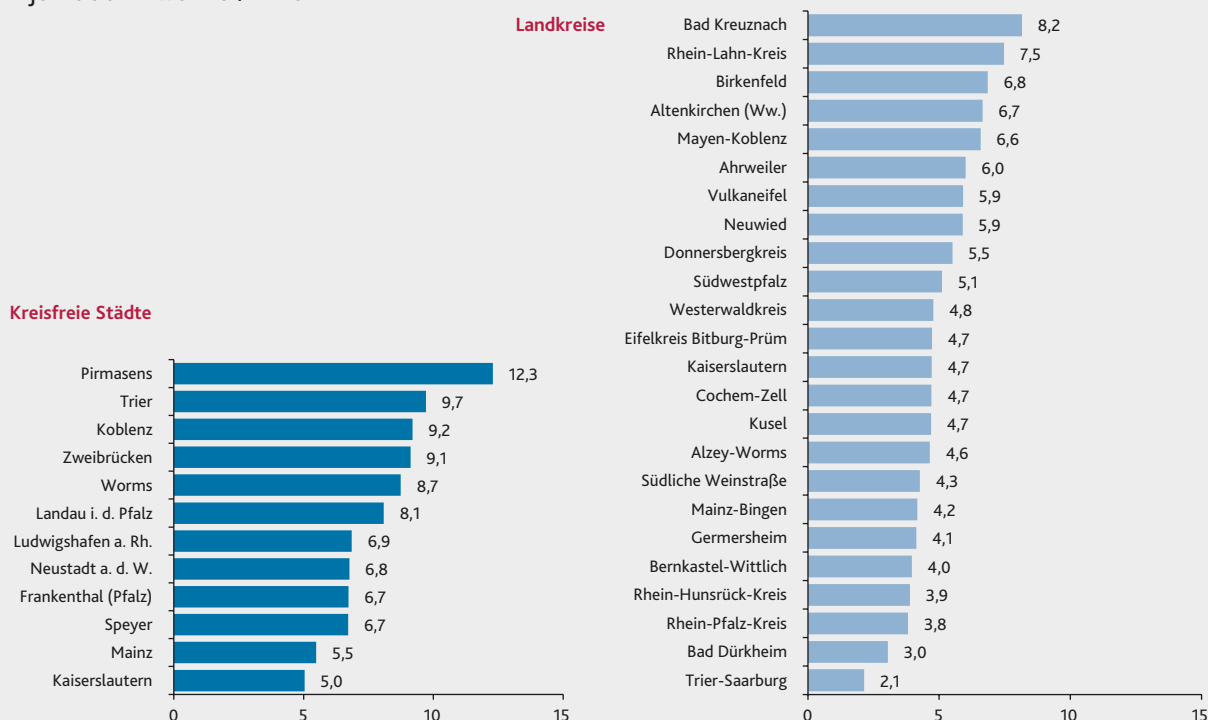
**1–8** Juli 2024

## Miete bzw. Belastung der Empfängerhaushalte von Wohngeld 2022



## Empfängerhaushalte von Wohngeld am 31.12.2022

je 1 000 Einwohner/-innen



## T 41 Jugendhilfe (ausgewählte erzieherische Hilfen)

| Kreisfreie Stadt (St.)<br><br>Landkreis<br><br>Land | Amts-<br>pflög-<br>schaften | Amts-<br>vormund-<br>schaften | Beistand-<br>schaften | Ausgewählte Hilfen zur Erziehung |                                  |  |   |   |   |  |
|---|-----------------------------|-------------------------------|-----------------------|----------------------------------|----------------------------------|--|---|---|---|--|
|   |                             |                               |                       | Erziehungsberatung               |                                  |  | Familien<br>mit sozial-<br>pädago-<br>gischer<br>Familien-<br>hilfe | Hilfe zur Erziehung außerhalb des<br>Elternhauses |   |  |
|   |                             |                               |                       | ins-<br>gesamt                   | je<br>1 000<br>junge<br>Menschen | vorrangig<br>mit den<br>Eltern<br>(zusammen<br>oder einzeln) |   | ins-<br>gesamt                                    | darunter  |  |
|   |                             |                               |                       |                                  |                                  |  |   |   | Vollzeit-<br>pflege in<br>einer<br>anderen<br>Familie | Heim-<br>erziehung,<br>betreute<br>Wohn-<br>formen |
|   | 31.12.2022                  | 2022                          |                       |                                  | 31.12.2022                       |  |   |   |   |  |
| Anzahl<br>1   | Anzahl<br>2                 | Anzahl<br>3                   | Anzahl<br>4           | Anzahl<br>5                      | Anzahl<br>6                      | Anzahl<br>7  | Anzahl<br>8   | Anzahl<br>9                                       | Anzahl<br>10  |  |
| Frankenthal (Pfalz), St.                            | 22                          | 24                            | 268                   | 326                              | 24,6                             | 111  | 65  | 94  | 37  | 57   |
| Kaiserslautern, St.                                 | 50                          | 53                            | 725                   | 888                              | 30,3                             | 397  | 107   | 358   | 153   | 205  |
| Koblenz, St.  | 55                          | 86                            | 393                   | 584                              | 18,4                             | 500  | 244   | 212   | 79  | 133  |
| Landau i. d. Pfalz, St.                             | 11                          | 21                            | 423                   | 472                              | 33,9                             | 318  | 87  | 89  | 49  | 40   |
| Ludwigshafen a. Rh., St.                            | 112                         | 104                           | 2 483                 | 819                              | 15,9                             | 505  | 200   | 380   | 180   | 200  |
| Mainz, St.  | 48                          | 101                           | 693                   | 1 641                            | 25,1                             | 1 366  | 201   | 377   | 119   | 258  |
| Neustadt a. d. Weinstr., St.                        | 21                          | 20                            | 133                   | 439                              | 32,4                             | 242  | 46  | 105   | 55  | 50   |
| Pirmasens, St.                                      | 49                          | 58                            | 635                   | 614                              | 59,3                             | 248  | 66  | 191   | 85  | 106  |
| Speyer, St.   | 34                          | 47                            | 522                   | 604                              | 45,6                             | 372  | 102   | 103   | 45  | 58   |
| Trier, St.  | 64                          | 343                           | 1 336                 | 447                              | 13,6                             | 281  | 108   | 259   | 129   | 130  |
| Worms, St.  | 49                          | 78                            | 444                   | 375                              | 15,5                             | 154  | 173   | 282   | 148   | 134  |
| Zweibrücken, St.                                    | 39                          | 28                            | 438                   | 121                              | 13,6                             | 69   | 42  | 117   | 79  | 38   |
| Ahrweiler   | 37                          | 40                            | 685                   | 84                               | 2,7                              | 69   | 119   | 158   | 95  | 63   |
| Altenkirchen (Ww.)                                  | 53                          | 63                            | 1 192                 | 273                              | 7,9                              | 136  | 163   | 310   | 172   | 138  |
| Alzey-Worms   | 60                          | 113                           | 1 245                 | 436                              | 12,5                             | 322  | 229   | 282   | 154   | 128  |
| Bad Dürkheim  | 68                          | 83                            | 548                   | 372                              | 11,6                             | 151  | 210   | 319   | 194   | 125  |
| Bad Kreuznach                                       | 65                          | 85                            | 912                   | 779                              | 18,9                             | 567  | 264   | 373   | 220   | 153  |
| Bernkastel-Wittlich                                 | 154                         | 119                           | 755                   | 323                              | 11,1                             | 246  | 101   | 287   | 100   | 187  |
| Birkenfeld  | 97                          | 99                            | 448                   | 98                               | 4,7                              | 43   | 135   | 244   | 146   | 98   |
| Cochem-Zell   | 35                          | 55                            | 547                   | 164                              | 10,8                             | 123  | 45  | 139   | 88  | 51   |
| Donnersbergkreis                                    | 65                          | 73                            | 523                   | 447                              | 23,0                             | 243  | 157   | 206   | 113   | 93   |
| Eifelkreis Bitburg-Prüm                             | 90                          | 46                            | 765                   | 225                              | 8,2                              | 163  | 135   | 278   | 159   | 119  |
| Germersheim   | 57                          | 86                            | 298                   | 412                              | 11,9                             | 268  | 227   | 225   | 92  | 133  |
| Kaiserslautern                                      | 51                          | 60                            | 527                   | -                                | -                                | -  | 174   | 263   | 157   | 106  |
| Kusel   | 39                          | 38                            | 524                   | 232                              | 13,1                             | 81   | 120   | 282   | 169   | 113  |
| Mainz-Bingen  | 84                          | 118                           | 687                   | 459                              | 8,2                              | 382  | 367   | 488   | 220   | 268  |
| Mayen-Koblenz                                       | 106                         | 114                           | 1 648                 | 240                              | 4,3                              | 152  | 149   | 336   | 196   | 140  |
| Neuwied   | 103                         | 147                           | 1 737                 | 511                              | 10,2                             | 403  | 385   | 484   | 222   | 262  |
| Rhein-Hunsrück-Kreis                                | 86                          | 123                           | 721                   | 172                              | 6,5                              | 150  | 194   | 261   | 112   | 149  |
| Rhein-Lahn-Kreis                                    | 81                          | 76                            | 631                   | 259                              | 8,4                              | 197  | 163   | 252   | 134   | 118  |
| Rhein-Pfalz-Kreis                                   | 30                          | 25                            | 1 078                 | 36                               | 0,9                              | 2  | 96  | 153   | 116   | 37   |
| Südliche Weinstraße                                 | 59                          | 60                            | 422                   | 82                               | 3,0                              | 12   | 141   | 235   | 118   | 117  |
| Südwestpfalz  | 55                          | 95                            | 833                   | 38                               | 1,8                              | 26   | 75  | 187   | 114   | 73   |
| Trier-Saarburg                                      | 155                         | 34                            | 1 038                 | 376                              | 9,5                              | 266  | 25  | 254   | 141   | 113  |
| Vulkaneifel   | 42                          | 47                            | 507                   | 221                              | 14,8                             | 148  | 113   | 129   | 88  | 41   |
| Westerwaldkreis                                     | 87                          | 71                            | 1 526                 | 448                              | 8,4                              | 258  | 139   | 336   | 241   | 95   |
| Rheinland-Pfalz                                     | 2 313                       | 2 833                         | 28 290                | 14 017                           | 12,8                             | 8 971  | 5 367   | 9 048   | 4 719   | 4 329  |
| Zum Vergleich 2021                                  | 2 390                       | 2 473                         | 29 633                | 12 622                           | 11,8                             | 7 808  | 5 396   | 8 964   | 4 581   | 4 383  |
| Kreisfreie Städte                                   | 554                         | 963                           | 8 493                 | 7 330                            | 23,8                             | 4 563  | 1 441   | 2 567   | 1 158   | 1 409  |
| Zum Vergleich 2021                                  | 632                         | 695                           | 8 716                 | 6 858                            | 22,7                             | 4 124  | 1 333   | 2 451   | 1 087   | 1 364  |
| Minimum   | 11                          | 20                            | 133                   | 121                              | 13,6                             | 69   | 42  | 89  | 37  | 38   |
| Maximum   | 112                         | 343                           | 2 483                 | 1 641                            | 59,3                             | 1 366  | 244   | 380   | 180   | 258  |
| Landkreise  | 1 759                       | 1 870                         | 19 797                | 6 687                            | 8,5                              | 4 408  | 3 926   | 6 481   | 3 561   | 2 920  |
| Zum Vergleich 2021                                  | 1 758                       | 1 778                         | 20 917                | 5 764                            | 7,5                              | 3 684  | 4 063   | 6 513   | 3 494   | 3 019  |
| Minimum   | 30                          | 25                            | 298                   | -                                | -                                | -  | 25  | 129   | 88  | 37   |
| Maximum   | 155                         | 147                           | 1 737                 | 779                              | 23,0                             | 567  | 385   | 488   | 241   | 268  |

## T 41 Anmerkungen zu den Spalten

- 1–3** Hilfen nach § 55 SGB VIII (Beistand-, Pflege- oder Vormundschaft durch das Jugendamt in den nach dem Bürgerlichen Gesetzbuch vorgesehenen Fällen).
- 4–6** Hilfe nach § 28 SGB VIII durch Erziehungsberatungsstellen sowie andere Beratungsdienste und Einrichtungen; im Berichtsjahr abgeschlossene bzw. erledigte Fälle.
- 5** Bevölkerung unter 27 Jahren.
- 7** Hilfe nach § 31 SGB VIII.
- 8–10** Hilfen nach §§ 32 bis 35 SGB VIII. Hierzu zählen neben den aufgeführten Hilfen auch Erziehung in einer Tagesgruppe und eine intensive sozialpädagogische Einzelbetreuung.

### Datenbasis

- 1–10** Statistiken der Kinder- und Jugendhilfe
- Statistik der erzieherischen Hilfe, der Eingliederungshilfe für seelisch Behinderte und der Hilfe für junge Volljährige
  - Statistik der Pflegeerlaubnis, Pfleg-, Vormund-, Beistandschaften, Sorgerecht, Sorgeerklärungen

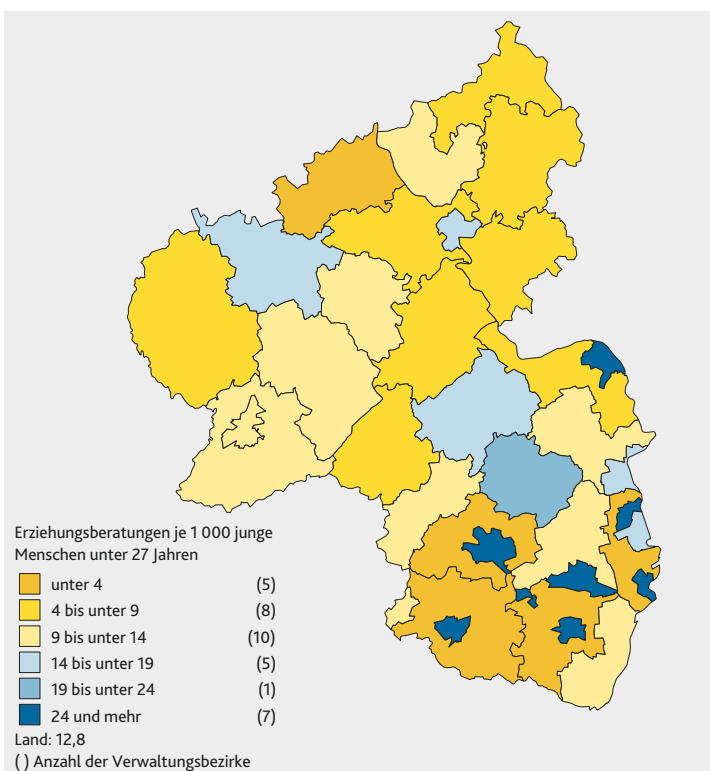
### Periodizität

- 1–10** jährlich

### Nächste Aktualisierung

- 1–10** November 2024

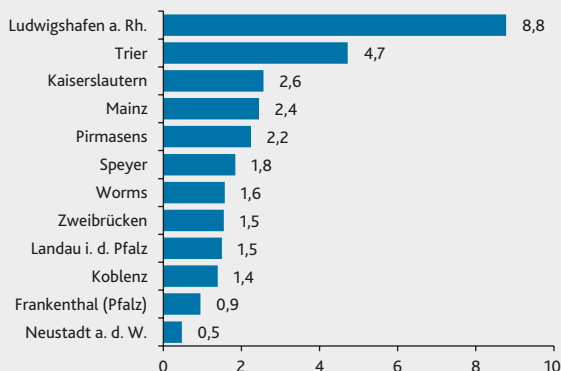
## Erziehungsberatung 2022



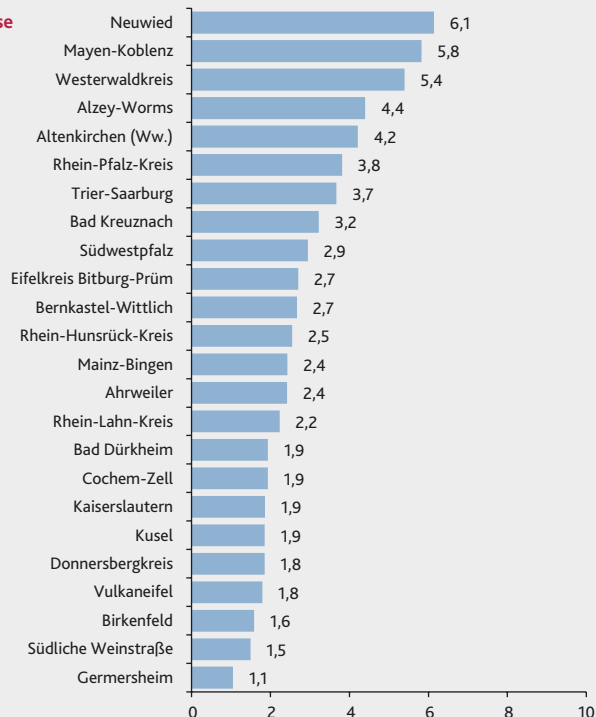
## Beistandschaften am 31.12.2022

### Anteil an den Beistandschaften im Land in %

#### Kreisfreie Städte



#### Landkreise



## T 42 Jugendhilfe (Ausgaben)

| Kreisfreie Stadt (St.)<br><br>Landkreis<br><br>Land | Bruttoausgaben |                                      |                    |                          |   | Bruttoeinnahmen |                                      |                    | Reine Ausgaben |                                   |                 |   |
|---|----------------|--------------------------------------|--------------------|--------------------------|---|-----------------|--------------------------------------|--------------------|----------------|-----------------------------------|-----------------|---|
|   | ins-<br>gesamt | davon für                            |                    | je<br>Einwoh-<br>ner/-in | Verände-<br>rung<br>gegenüber<br>dem<br>Vorjahr | ins-<br>gesamt  | davon für                            |                    | ins-<br>gesamt | für Kindertages-<br>einrichtungen |                 |   |
|   |                | Einzel-<br>und<br>Gruppen-<br>hilfen | Ein-<br>richtungen |                          |   |                 | Einzel-<br>und<br>Gruppen-<br>hilfen | Ein-<br>richtungen |                | ins-<br>gesamt                    | zusam-<br>men   | darunter<br>Förderung<br>freier<br>Träger |
|   |                |                                      |                    |                          |   |                 |                                      |                    |                |                                   |                 |   |
|   | 2022           |                                      |                    |                          |   |                 |                                      |                    |                |                                   |                 |   |
|   | 1 000 EUR<br>1 | %<br>2                               | %<br>3             | EUR<br>4                 | %<br>5  | 1 000 EUR<br>6  | %<br>7                               | %<br>8             | 1 000 EUR<br>9 | 1 000 EUR<br>10                   | 1 000 EUR<br>11 |   |
| Frankenthal (Pfalz), St.                            | 27 025         | 43,9                                 | 56,1               | 553                      | 5,9   | 842             | 95,1                                 | 4,9                | 26 183         | 14 370                            | 3 557           |   |
| Kaiserslautern, St.                                 | 77 952         | 39,2                                 | 60,8               | 777                      | 9,4   | 4 150           | 74,9                                 | 25,1               | 73 802         | 43 772                            | 30 332          |   |
| Koblenz, St.  | 83 350         | 36,4                                 | 63,6               | 728                      | 13,9  | 5 199           | 20,6                                 | 79,4               | 78 151         | 44 571                            | 35 198          |   |
| Landau i. d. Pfalz, St.                             | 34 382         | 29,3                                 | 70,7               | 727                      | 5,6   | 1 435           | 51,0                                 | 49,0               | 32 946         | 22 447                            | 22 447          |   |
| Ludwigshafen a. Rh., St.                            | 141 073        | 47,2                                 | 52,8               | 814                      | 4,8   | 5 686           | 50,8                                 | 49,2               | 135 387        | 58 902                            | 16 762          |   |
| Mainz, St.  | 183 076        | 29,0                                 | 71,0               | 836                      | 7,3   | 8 811           | 24,7                                 | 75,3               | 174 265        | 119 800                           | 41 231          |   |
| Neustadt a. d. Weinstr., St.                        | 29 473         | 41,9                                 | 58,1               | 548                      | -1,7  | 1 445           | 39,4                                 | 60,6               | 28 028         | 15 600                            | 5 397           |   |
| Pirmasens, St.                                      | 26 945         | 58,4                                 | 41,6               | 667                      | 3,4   | 856             | 100                                  | -                  | 26 089         | 10 825                            | 3 342           |   |
| Speyer, St.   | 42 180         | 40,6                                 | 59,4               | 828                      | 4,0   | 1 875           | 44,3                                 | 55,7               | 40 305         | 23 033                            | 13 582          |   |
| Trier, St.  | 88 036         | 39,5                                 | 60,5               | 790                      | 2,3   | 1 014           | 89,2                                 | 10,8               | 87 022         | 48 932                            | 41 664          |   |
| Worms, St.  | 58 886         | 48,8                                 | 51,2               | 699                      | 10,9  | 2 447           | 51,5                                 | 48,5               | 56 439         | 28 572                            | 16 227          |   |
| Zweibrücken, St.                                    | 25 073         | 30,8                                 | 69,2               | 731                      | 5,4   | 754             | 27,1                                 | 72,9               | 24 319         | 16 337                            | 7 267           |   |
| Ahrweiler   | 91 498         | 29,0                                 | 71,0               | 714                      | 13,8  | 1 790           | 64,9                                 | 35,1               | 89 708         | 61 928                            | 28 527          |   |
| Altenkirchen (Ww.)                                  | 91 589         | 33,0                                 | 67,0               | 703                      | 11,6  | 8 041           | 83,1                                 | 16,9               | 83 549         | 58 997                            | 16 595          |   |
| Alzey-Worms   | 133 874        | 24,6                                 | 75,4               | 1 015                    | 13,7  | 4 262           | 47,8                                 | 52,2               | 129 613        | 97 137                            | 55 618          |   |
| Bad Dürkheim  | 90 220         | 30,9                                 | 69,1               | 674                      | 6,8   | 3 474           | 19,0                                 | 81,0               | 86 746         | 58 092                            | 19 382          |   |
| Bad Kreuznach                                       | 117 443        | 30,2                                 | 69,8               | 732                      | 15,7  | 3 078           | 28,0                                 | 72,0               | 114 365        | 77 909                            | 17 087          |   |
| Bernkastel-Wittlich                                 | 86 434         | 28,0                                 | 72,0               | 757                      | 10,2  | 2 487           | 53,4                                 | 46,6               | 83 946         | 59 337                            | 21 828          |   |
| Birkenfeld  | 48 848         | 40,2                                 | 59,8               | 601                      | 11,9  | 1 521           | 56,7                                 | 43,3               | 47 328         | 27 661                            | 6 051           |   |
| Cochem-Zell   | 38 929         | 27,4                                 | 72,6               | 626                      | 9,7   | 1 993           | 55,3                                 | 44,7               | 36 936         | 26 904                            | 14 812          |   |
| Donnersbergkreis                                    | 50 210         | 27,8                                 | 72,2               | 662                      | 8,5   | 6 221           | 86,4                                 | 13,6               | 43 990         | 34 779                            | 9 426           |   |
| Eifelkreis Bitburg-Prüm                             | 66 360         | 30,0                                 | 70,0               | 649                      | -2,6  | 1 581           | 59,8                                 | 40,2               | 64 779         | 45 246                            | 23 185          |   |
| Germersheim   | 106 300        | 32,5                                 | 67,5               | 817                      | 8,9   | 4 307           | 33,8                                 | 66,2               | 101 993        | 67 179                            | 22 884          |   |
| Kaiserslautern                                      | 78 867         | 29,0                                 | 71,0               | 733                      | 6,5   | 5 990           | 84,7                                 | 15,3               | 72 877         | 53 426                            | 18 471          |   |
| Kusel   | 45 295         | 35,4                                 | 64,6               | 641                      | 5,6   | 1 028           | 56,9                                 | 43,1               | 44 266         | 28 455                            | 9 684           |   |
| Mainz-Bingen  | 196 024        | 36,5                                 | 63,5               | 917                      | 6,8   | 11 113          | 55,1                                 | 44,9               | 184 911        | 116 008                           | 30 858          |   |
| Mayen-Koblenz                                       | 147 730        | 21,1                                 | 78,9               | 681                      | 6,2   | 7 194           | 27,7                                 | 72,3               | 140 536        | 108 301                           | 37 466          |   |
| Neuwied   | 156 356        | 28,5                                 | 71,5               | 841                      | 5,6   | 4 753           | 88,1                                 | 11,9               | 151 603        | 110 271                           | 66 371          |   |
| Rhein-Hunsrück-Kreis                                | 75 784         | 30,4                                 | 69,6               | 724                      | 20,2  | 10 142          | 9,2                                  | 90,8               | 65 642         | 41 984                            | 15 372          |   |
| Rhein-Lahn-Kreis                                    | 84 813         | 31,2                                 | 68,8               | 686                      | -2,5  | 1 836           | 49,7                                 | 50,3               | 82 977         | 56 099                            | 32 947          |   |
| Rhein-Pfalz-Kreis                                   | 122 202        | 24,5                                 | 75,5               | 786                      | 6,9   | 2 777           | 43,2                                 | 56,8               | 119 425        | 88 568                            | 44 462          |   |
| Südliche Weinstraße                                 | 62 941         | 34,5                                 | 65,5               | 562                      | 7,8   | 3 146           | 41,1                                 | 58,9               | 59 795         | 39 075                            | 16 743          |   |
| Südwestpfalz  | 63 211         | 24,0                                 | 76,0               | 666                      | 10,6  | 1 545           | 47,1                                 | 52,9               | 61 666         | 47 008                            | 19 552          |   |
| Trier-Saarburg                                      | 98 473         | 25,2                                 | 74,8               | 646                      | 8,5   | 3 727           | 18,9                                 | 81,1               | 94 746         | 70 504                            | 43 057          |   |
| Vulkaneifel   | 47 728         | 25,7                                 | 74,3               | 778                      | 7,7   | 3 049           | 76,5                                 | 23,5               | 44 679         | 34 412                            | 19 778          |   |
| Westerwaldkreis                                     | 131 566        | 20,4                                 | 79,6               | 642                      | 13,8  | 6 628           | 66,4                                 | 33,6               | 124 938        | 99 214                            | 45 737          |   |
| Rheinland-Pfalz                                     | 3 050 146      | 31,5                                 | 68,5               | 738                      | 8,1   | 136 194         | 50,2                                 | 49,8               | 2 913 950      | 1 955 655                         | 872 899         |   |
| Zum Vergleich 2021                                  | 2 821 355      | 31,8                                 | 68,2               | 688                      | 3,7   | 103 703         | 56,1                                 | 43,9               | 2 717 656      | 1 822 459                         | 820 466         |   |
| Kreisfreie Städte                                   | 817 451        | 39,0                                 | 61,0               | 758                      | 6,5   | 34 513          | 44,6                                 | 55,4               | 782 936        | 447 161                           | 237 006         |   |
| Zum Vergleich 2021                                  | 767 297        | 39,2                                 | 60,8               | 717                      | 3,1   | 25 585          | 51,0                                 | 49,0               | 741 713        | 424 301                           | 227 115         |   |
| Minimum   | 25 073         | 29,0                                 | 41,6               | 548                      | -1,7  | 754             | 20,6                                 | -                  | 24 319         | 10 825                            | 3 342           |   |
| Maximum   | 183 076        | 58,4                                 | 71,0               | 836                      | 13,9  | 8 811           | 100                                  | 79,4               | 174 265        | 119 800                           | 41 664          |   |
| Landkreise  | 2 232 695      | 28,8                                 | 71,2               | 731                      | 8,7   | 101 681         | 52,1                                 | 47,9               | 2 131 014      | 1 508 494                         | 635 893         |   |
| Zum Vergleich 2021                                  | 2 054 058      | 29,0                                 | 71,0               | 678                      | 3,9   | 78 118          | 57,8                                 | 42,2               | 1 975 943      | 1 398 158                         | 593 351         |   |
| Minimum   | 38 929         | 20,4                                 | 59,8               | 562                      | -2,6  | 1 028           | 9,2                                  | 11,9               | 36 936         | 26 904                            | 6 051           |   |
| Maximum   | 196 024        | 40,2                                 | 79,6               | 1 015                    | 20,2  | 11 113          | 88,1                                 | 90,8               | 184 911        | 116 008                           | 66 371          |   |

## T 42 Anmerkungen zu den Spalten

- 1-11** Ausgaben und Einnahmen der örtlichen Träger (ohne überörtliche Träger).
- 9-11** Bruttoausgaben abzüglich Einnahmen.

### Datenbasis

- 1-11** Statistik der Ausgaben und Einnahmen der Kinder- und Jugendhilfe

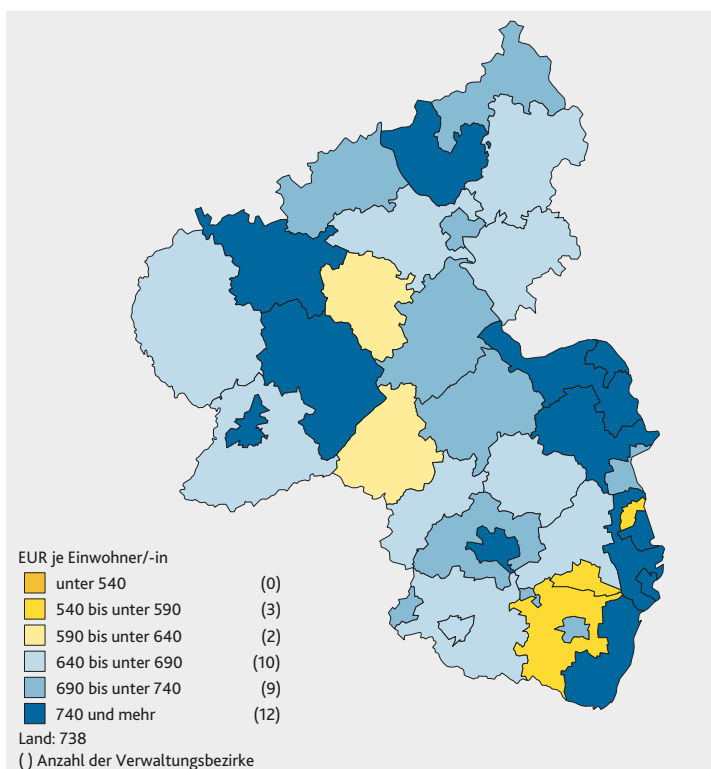
### Periodizität

- 1-11** jährlich

### Nächste Aktualisierung

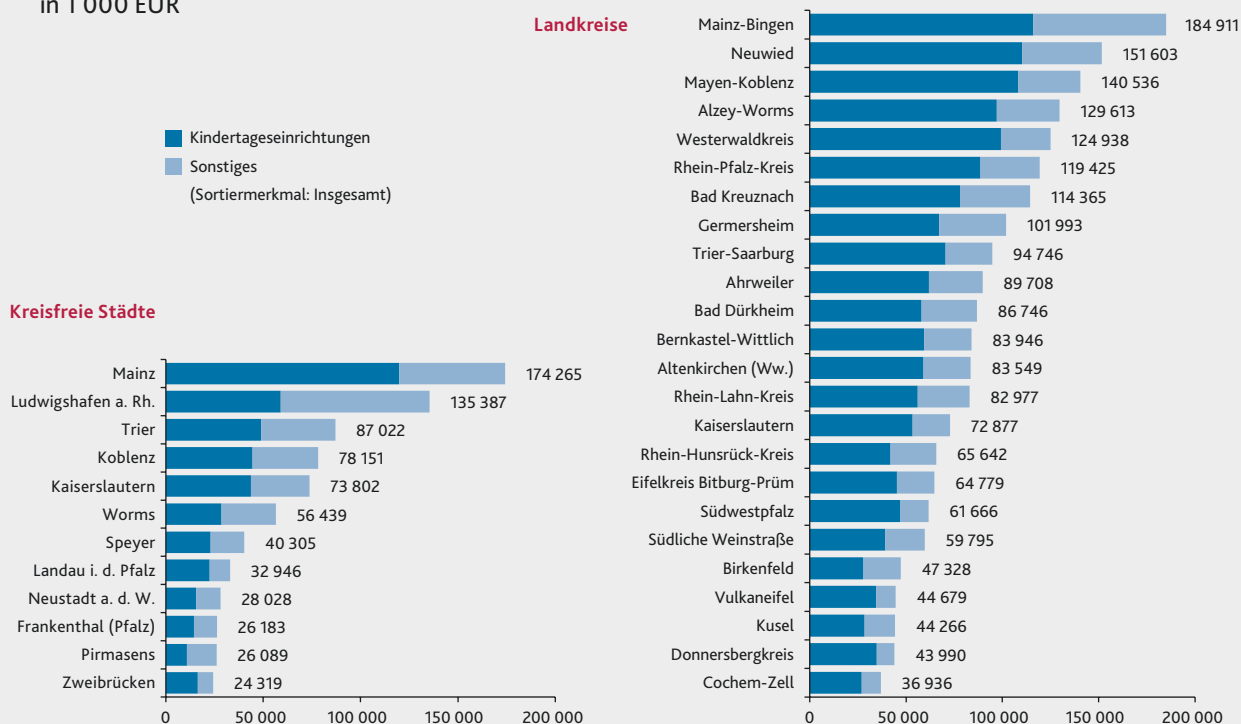
- 1-11** November 2024

## Bruttoausgaben für die Jugendhilfe 2022



## Reine Ausgaben für die Jugendhilfe 2022 nach ihrer Verwendung

in 1 000 EUR



**T 43** Kindertagesbetreuung (betreute Kinder, Ganztagsbetreuungsquoten)

| Kreisfreie Stadt (St.)<br><br>Landkreis<br><br>Land | Betreute Kinder<br>insgesamt<br><br>(Tages-<br>einrich-<br>tungen und<br>-pflege) | Kinder in Tagespflege |                                   |                    |   | Betreute Kinder<br>mit ...                               |  | Betreuungsquote                    |         |         |         | Darunter<br>Ganztags-<br>betreuungsquote |       |
|---|---|-----------------------|-----------------------------------|--------------------|---|--|--|------------------------------------|---------|---------|---------|--|-------|
|   |   | zusam-<br>men         | je<br>Tages-<br>pflege-<br>person | unter<br>3-Jährige | aus-<br>schließ-<br>lich in<br>Tages-<br>pflege | Förder-<br>bedarf<br>nach<br>SGB VIII<br>bzw.<br>SGB XII | auslän-<br>discher<br>Herkunft<br>mind.<br>eines<br>Eltern-<br>teils | der Kinder im Alter von ... Jahren |         |         |         |  |       |
|   |   |                       |                                   |                    |   |  |  | unter 3                            |         | 3 – 6   | 6 – 14  | 2 – 3                                    | 3 – 6 |
|   |   |                       |                                   |                    |   |  |  | zusam-<br>men                      | 2 – 3   |         |         |  |       |
|   |   | 01.03.2023            |                                   |                    |   |  |  |                                    |         |         |         |  |       |
| Anzahl<br>1   | Anzahl<br>2   | Anzahl<br>3           | Anzahl<br>4                       | Anzahl<br>5        | %<br>6  | %<br>7   | %<br>8   | %<br>9                             | %<br>10 | %<br>11 | %<br>12 | %<br>13                                  |       |
| Frankenthal (Pfalz), St.                            | 1 882   | 60                    | 6,0                               | 39                 | 57  | 4,8  | 51,8   | 15,7                               | 35,9    | 85,8    | 9,5     | 19,1                                     | 34,6  |
| Kaiserslautern, St.                                 | 3 886   | 75                    | 3,3                               | 73                 | 75  | 1,8  | 40,8   | 27,9                               | 59,6    | 80,2    | 10,4    | 35,0                                     | 47,7  |
| Koblenz, St.  | 4 422   | 212                   | 2,9                               | 73                 | 198   | 1,4  | 37,1   | 25,8                               | 59,7    | 93,2    | 10,5    | 30,2                                     | 53,3  |
| Landau i. d. Pfalz, St.                             | 2 134   | 51                    | 3,9                               | 33                 | 34  | 3,7  | 27,9   | 39,7                               | 85,2    | 98,4    | 11,2    | 71,1                                     | 80,1  |
| Ludwigshafen a. Rh., St.                            | 7 489   | 373                   | 3,2                               | 254                | 359   | 1,9  | 48,5   | 20,7                               | 38,6    | 78,1    | 12,4    | 22,7                                     | 33,9  |
| Mainz, St.  | 8 865   | 370                   | 4,0                               | 333                | 370   | 2,2  | 40,5   | 34,0                               | 66,9    | 89,8    | 11,3    | 54,7                                     | 69,6  |
| Neustadt a. d. Weinstr., St.                        | 2 411   | 59                    | 4,9                               | 44                 | 50  | 1,7  | 35,0   | 32,3                               | 74,6    | 96,6    | 10,8    | 40,2                                     | 55,6  |
| Pirmasens, St.                                      | 1 578   | 53                    | 6,6                               | 17                 | 44  | 3,0  | 36,4   | 29,0                               | 63,5    | 88,1    | 11,0    | 34,1                                     | 49,9  |
| Speyer, St.   | 2 329   | 112                   | 2,9                               | 75                 | 111   | 1,5  | 30,7   | 33,7                               | 68,3    | 90,3    | 17,8    | 49,9                                     | 66,6  |
| Trier, St.  | 4 744   | 253                   | 2,8                               | 189                | 217   | 2,4  | 33,2   | 35,0                               | 71,3    | 97,6    | 14,4    | 42,5                                     | 59,0  |
| Worms, St.  | 3 625   | 295                   | 4,3                               | 208                | 283   | 1,7  | 40,8   | 22,1                               | 46,6    | 89,9    | 10,4    | 21,4                                     | 44,0  |
| Zweibrücken, St.                                    | 1 441   | 43                    | 3,6                               | 18                 | 20  | 1,9  | 35,2   | 33,3                               | 71,2    | 84,5    | 14,5    | 31,2                                     | 36,3  |
| Ahrweiler   | 5 066   | 151                   | 3,6                               | 133                | 148   | 1,2  | 29,2   | 32,3                               | 70,4    | 91,8    | 6,8     | 32,7                                     | 42,7  |
| Altenkirchen (Ww.)                                  | 5 176   | 157                   | 2,9                               | 114                | 120   | 1,8  | 38,1   | 26,5                               | 65,1    | 89,3    | 5,9     | 32,0                                     | 46,7  |
| Alzey-Worms   | 6 220   | 179                   | 4,1                               | 130                | 159   | 1,2  | 29,1   | 33,8                               | 78,2    | 96,6    | 8,1     | 35,7                                     | 49,6  |
| Bad Dürkheim  | 5 808   | 131                   | 4,0                               | 113                | 114   | 1,1  | 25,3   | 35,1                               | 80,8    | 96,5    | 10,0    | 51,1                                     | 62,6  |
| Bad Kreuznach                                       | 6 856   | 30                    | 1,9                               | 26                 | 26  | 1,6  | 31,5   | 31,7                               | 74,2    | 94,3    | 8,1     | 44,9                                     | 56,4  |
| Berncastel-Wittlich                                 | 4 595   | 40                    | 3,6                               | 32                 | 33  | 1,4  | 28,7   | 31,2                               | 76,5    | 90,7    | 6,7     | 61,1                                     | 72,1  |
| Birkenfeld  | 2 879   | 4                     | 2,0                               | 4                  | 4   | 1,3  | 30,5   | 22,7                               | 58,2    | 79,8    | 6,6     | 26,8                                     | 39,1  |
| Cochem-Zell   | 2 429   | 54                    | 2,5                               | 12                 | 25  | 1,5  | 25,8   | 32,5                               | 77,4    | 93,4    | 8,0     | 51,3                                     | 65,3  |
| Donnersbergkreis                                    | 3 206   | 27                    | 5,4                               | 26                 | 26  | 2,1  | 30,8   | 34,4                               | 78,7    | 93,9    | 6,5     | 48,4                                     | 55,7  |
| Eifelkreis Bitburg-Prüm                             | 4 108   | 89                    | 3,3                               | 33                 | 55  | 1,5  | 25,1   | 26,9                               | 67,0    | 88,2    | 6,2     | 36,2                                     | 49,9  |
| Germersheim   | 6 441   | 134                   | 3,4                               | 123                | 130   | 1,0  | 31,6   | 32,8                               | 82,6    | 96,8    | 12,4    | 42,4                                     | 55,0  |
| Kaiserslautern                                      | 4 533   | 107                   | 3,0                               | 86                 | 99  | 2,0  | 21,0   | 26,3                               | 60,3    | 75,6    | 6,7     | 32,0                                     | 39,3  |
| Kusel   | 2 649   | 36                    | 2,0                               | 22                 | 24  | 1,3  | 21,4   | 26,2                               | 68,4    | 83,4    | 6,6     | 43,5                                     | 53,7  |
| Mainz-Bingen  | 10 362  | 281                   | 4,0                               | 248                | 255   | 0,9  | 21,6   | 40,4                               | 82,9    | 95,2    | 10,6    | 59,7                                     | 66,7  |
| Mayen-Koblenz                                       | 9 645   | 194                   | 3,3                               | 134                | 167   | 1,4  | 29,5   | 34,7                               | 78,4    | 94,0    | 9,0     | 42,5                                     | 52,6  |
| Neuwied   | 7 759   | 181                   | 3,8                               | 128                | 154   | 2,4  | 34,6   | 28,4                               | 66,3    | 87,5    | 7,2     | 43,3                                     | 54,5  |
| Rhein-Hunsrück-Kreis                                | 4 190   | 36                    | 1,7                               | 22                 | 28  | 1,1  | 22,1   | 30,0                               | 72,2    | 93,1    | 6,5     | 35,2                                     | 47,7  |
| Rhein-Lahn-Kreis                                    | 5 205   | 113                   | 2,4                               | 71                 | 89  | 1,4  | 29,9   | 34,2                               | 72,7    | 94,6    | 8,2     | 48,8                                     | 60,1  |
| Rhein-Pfalz-Kreis                                   | 7 498   | 248                   | 3,1                               | 223                | 239   | 1,1  | 25,8   | 32,9                               | 75,4    | 95,0    | 10,4    | 45,5                                     | 60,6  |
| Südliche Weinstraße                                 | 4 724   | 130                   | 3,3                               | 103                | 122   | 0,6  | 17,8   | 35,8                               | 89,6    | 96,8    | 7,4     | 59,6                                     | 68,5  |
| Südwestpfalz  | 4 094   | 62                    | 3,9                               | 19                 | 25  | 0,5  | 12,7   | 42,3                               | 86,1    | 96,5    | 12,4    | 55,3                                     | 66,8  |
| Trier-Saarburg                                      | 6 634   | 196                   | 4,7                               | 130                | 167   | 0,9  | 20,9   | 38,9                               | 80,6    | 97,3    | 6,7     | 52,6                                     | 64,5  |
| Vulkaneifel   | 2 229   | 41                    | 2,9                               | 28                 | 25  | 1,9  | 24,0   | 28,4                               | 73,3    | 94,2    | 6,6     | 27,7                                     | 41,3  |
| Westerwaldkreis                                     | 8 836   | 52                    | 2,3                               | 45                 | 42  | 1,3  | 29,9   | 32,6                               | 77,4    | 94,7    | 7,4     | 40,6                                     | 54,6  |
| Rheinland-Pfalz                                     | 175 948   | 4 629                 | 3,4                               | 3 361              | 4 094   | 1,5  | 30,2   | 31,4                               | 70,9    | 91,3    | 9,1     | 42,4                                     | 54,8  |
| Zum Vergleich 2022                                  | 173 417   | 4 668                 | 3,4                               | 3 382              | 4 013   | 1,5  | 31,3   | 30,6                               | 70,3    | 92,2    | 9,3     | 40,2                                     | 53,3  |
| Kreisfreie Städte                                   | 44 806  | 1 956                 | 3,5                               | 1 356              | 1 818   | 2,2  | 39,5   | 28,3                               | 58,8    | 88,0    | 11,8    | 37,2                                     | 52,1  |
| Zum Vergleich 2022                                  | 45 157  | 1 884                 | 3,5                               | 1 413              | 1 745   | 2,1  | 41,0   | 28,0                               | 58,3    | 89,7    | 12,1    | 35,2                                     | 51,0  |
| Minimum   | 1 441   | 43                    | 2,8                               | 17                 | 20  | 1,4  | 27,9   | 15,7                               | 35,9    | 78,1    | 9,5     | 19,1                                     | 33,9  |
| Maximum   | 8 865   | 373                   | 6,6                               | 333                | 370   | 4,8  | 51,8   | 39,7                               | 85,2    | 98,4    | 17,8    | 71,1                                     | 80,1  |
| Landkreise  | 131 142   | 2 673                 | 3,3                               | 2 005              | 2 276   | 1,3  | 27,0   | 32,5                               | 75,1    | 92,4    | 8,1     | 44,2                                     | 55,7  |
| Zum Vergleich 2022                                  | 128 260   | 2 784                 | 3,4                               | 1 969              | 2 268   | 1,3  | 27,9   | 31,5                               | 74,5    | 93,0    | 8,3     | 41,9                                     | 54,0  |
| Minimum   | 2 229   | 4                     | 1,7                               | 4                  | 4   | 0,5  | 12,7   | 22,7                               | 58,2    | 75,6    | 5,9     | 26,8                                     | 39,1  |
| Maximum   | 10 362  | 281                   | 5,4                               | 248                | 255   | 2,4  | 38,1   | 42,3                               | 89,6    | 97,3    | 12,4    | 61,1                                     | 72,1  |

## T 43 Anmerkungen zu den Spalten

- 1–13** Regionalisierung der Ergebnisse nach dem örtlichen Träger der Jugendhilfe.
- 1** Kinder in Tageseinrichtungen und Betreuungsverhältnisse in öffentlich geförderter Kindertagespflege; ohne Mehrfachzählung von Kindern, die beide Angebote in Anspruch nehmen.
- 2–4** Einschließlich Kinder, die gleichzeitig eine Einrichtung nutzen.
- 5** Ohne Kinder, die gleichzeitig eine Einrichtung nutzen.
- 6** Hierzu zählt die Eingliederungshilfe nach §§ 53 und 54 SGB XII oder § 35a SGB VIII.
- 7** Mindestens ein Elternteil stammt aus einem ausländischen Herkunftsland.
- 8–11** Kinder in Tageseinrichtungen und/oder Kindertagespflege am 1. März bezogen auf die Einwohner entsprechenden Alters am 31. Dezember des Vorjahres. Die betreuten Kinder werden am Ort der Betreuung erfasst, der nicht mit dem Wohnort identisch sein muss.
- 12, 13** Quote (vgl. Erläuterung zu Ziffer 8–11) für Kinder, für die am 1. März des Jahres eine vertragliche Vereinbarung über eine durchschnittliche tägliche Betreuungszeit pro Woche von mehr als sieben Stunden bestand.

### Datenbasis

Statistiken der Kinder- und Jugendhilfe

- 1, 6–13** Kinder und tätige Personen in Kindertageseinrichtungen; Kinder und tätige Personen in öffentlich geförderter Kindertagespflege
- 2–5** Kinder und tätige Personen in öffentlich geförderter Kindertagespflege

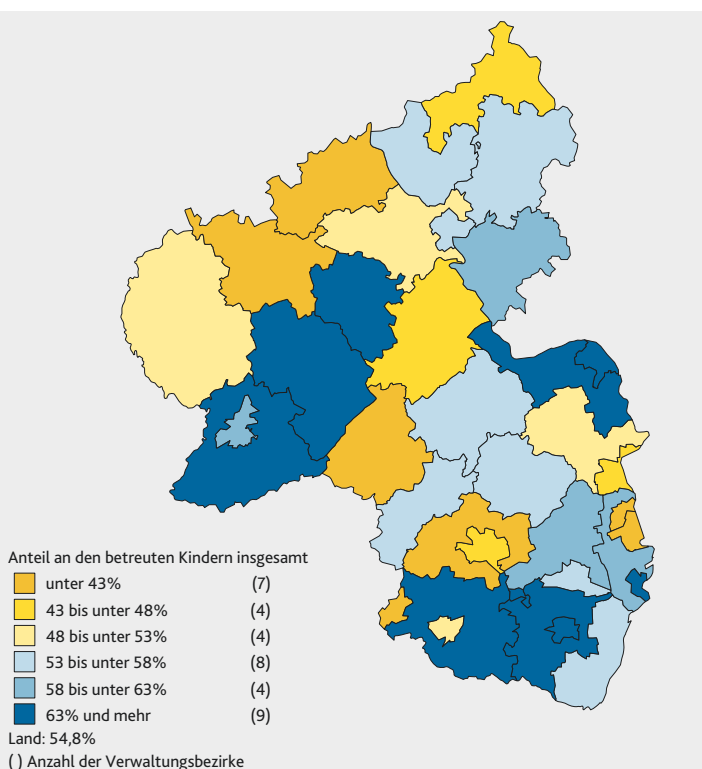
### Periodizität

**1–13** jährlich

### Nächste Aktualisierung

**1–13** September 2024

## Ganztagsbetreuungsquote der Kinder im Alter von 3 bis 6 Jahren in Kindertagesbetreuung am 1.3.2023



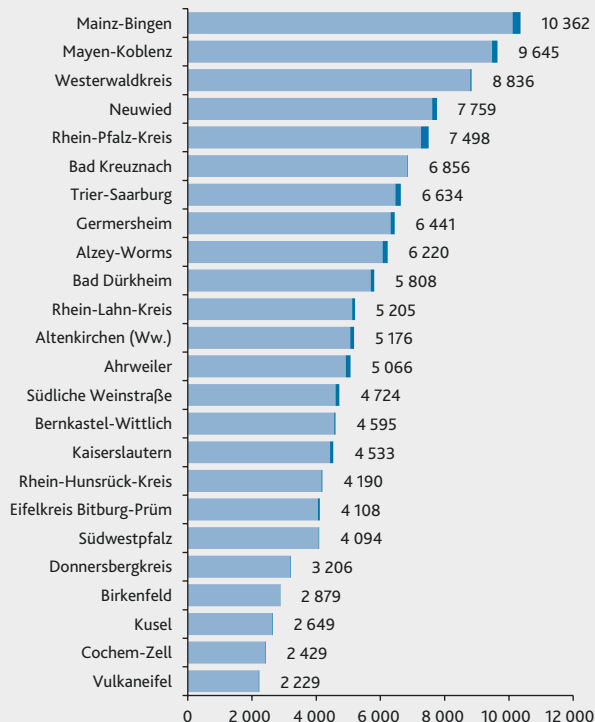
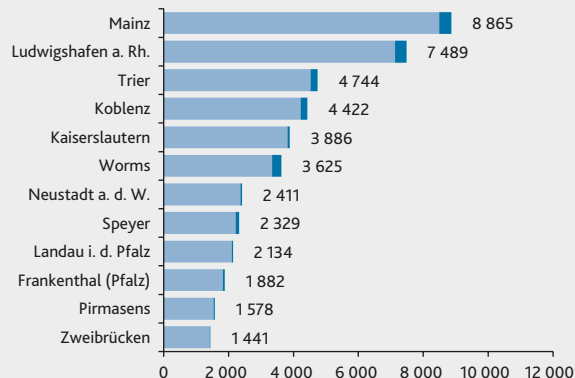
## Kinder in Kindertagesbetreuung am 01.03.2023 nach Art der Betreuung

### Anzahl

### Landkreise

- In Kindertageseinrichtungen (einschließlich Kinder mit zusätzlicher Tagespflege)
- Ausschließlich in Kindertagespflege
- (Sortiermerkmal: Betreute Kinder insgesamt)

### Kreisfreie Städte





## T 44 Tageseinrichtungen (Kinder, tätige Personen, Besuchsquoten)

| Kreisfreie Stadt (St.)<br><br>Landkreis<br><br>Land | Tages-<br>einrich-<br>tungen | Ge-<br>nehmigte<br>Plätze | Tätige Personen |   |                               | Kinder         |                               |                   |               |                   |               |                   |
|---|------------------------------|---------------------------|-----------------|---|-------------------------------|----------------|-------------------------------|-------------------|---------------|-------------------|---------------|-------------------|
|   |                              |                           | ins-<br>gesamt  | darunter<br>pädagogisches<br>Fachpersonal |                               | ins-<br>gesamt | davon im Alter von ... Jahren |                   |               |                   |               |                   |
|   |                              |                           |                 | zu-<br>sammen                             | Anteil<br>Vollzeit-<br>kräfte |                | unter 3                       |                   | 3 – 6         |                   | 6 – 14        |                   |
|   |                              |                           |                 |   |                               |                | zu-<br>sammen                 | Besuchs-<br>quote | zu-<br>sammen | Besuchs-<br>quote | zu-<br>sammen | Besuchs-<br>quote |
|   |                              |                           | 01.03.2023      |   |                               |                |                               |                   |               |                   |               |                   |
|   | Anzahl<br>1                  | Anzahl<br>2               | Anzahl<br>3     | Anzahl<br>4                               | %<br>5                        | Anzahl<br>6    | Anzahl<br>7                   | %<br>8            | Anzahl<br>9   | %<br>10           | Anzahl<br>11  | %<br>12           |
| Frankenthal (Pfalz), St.                            | 28                           | 2 071                     | 400             | 290                                       | 57,2                          | 1 825          | 186                           | 13,0              | 1 291         | 85,6              | 348           | 9,1               |
| Kaiserslautern, St.                                 | 60                           | 4 038                     | 1 019           | 670                                       | 56,9                          | 3 811          | 752                           | 25,4              | 2 362         | 80,1              | 697           | 10,4              |
| Koblenz, St.  | 64                           | 4 643                     | 1 054           | 731                                       | 49,5                          | 4 224          | 732                           | 23,4              | 2 691         | 89,2              | 801           | 10,4              |
| Landau i. d. Pfalz, St.                             | 34                           | 2 282                     | 600             | 398                                       | 48,5                          | 2 100          | 461                           | 37,1              | 1 276         | 98,3              | 363           | 11,2              |
| Ludwigshafen a. Rh., St.                            | 95                           | 8 533                     | 1 748           | 1 219                                     | 56,3                          | 7 130          | 914                           | 16,2              | 4 438         | 76,4              | 1 778         | 12,3              |
| Mainz, St.  | 128                          | 9 464                     | 2 471           | 1 585                                     | 53,2                          | 8 495          | 1 750                         | 28,6              | 5 136         | 89,4              | 1 609         | 11,2              |
| Neustadt a. d. Weinstr., St.                        | 37                           | 2 582                     | 525             | 369                                       | 47,2                          | 2 361          | 457                           | 29,5              | 1 490         | 96,6              | 414           | 10,6              |
| Pirmasens, St.                                      | 32                           | 1 645                     | 390             | 257                                       | 57,6                          | 1 534          | 293                           | 27,6              | 929           | 85,9              | 312           | 10,8              |
| Speyer, St.   | 33                           | 2 410                     | 574             | 400                                       | 46,5                          | 2 218          | 391                           | 28,3              | 1 206         | 89,5              | 621           | 17,1              |
| Trier, St.  | 69                           | 5 133                     | 1 382           | 912                                       | 46,6                          | 4 527          | 771                           | 28,1              | 2 703         | 97,0              | 1 053         | 14,2              |
| Worms, St.  | 55                           | 3 573                     | 770             | 547                                       | 55,8                          | 3 342          | 346                           | 13,8              | 2 322         | 87,6              | 674           | 10,2              |
| Zweibrücken, St.                                    | 29                           | 1 607                     | 412             | 269                                       | 40,9                          | 1 421          | 282                           | 31,4              | 783           | 84,2              | 356           | 14,5              |
| Ahrweiler   | 73                           | 5 473                     | 1 264           | 901                                       | 45,3                          | 4 918          | 1 013                         | 28,6              | 3 296         | 91,4              | 609           | 6,8               |
| Altenkirchen (Ww.)                                  | 81                           | 5 506                     | 1 390           | 966                                       | 40,6                          | 5 056          | 895                           | 23,5              | 3 577         | 89,3              | 584           | 5,8               |
| Alzey-Worms   | 88                           | 6 667                     | 1 504           | 991                                       | 42,2                          | 6 061          | 1 225                         | 30,6              | 4 008         | 96,3              | 828           | 8,0               |
| Bad Dürkheim  | 90                           | 6 213                     | 1 470           | 981                                       | 41,0                          | 5 694          | 1 136                         | 31,9              | 3 606         | 96,5              | 952           | 9,9               |
| Bad Kreuznach                                       | 103                          | 7 600                     | 1 870           | 1 273                                     | 40,8                          | 6 830          | 1 392                         | 31,1              | 4 466         | 94,3              | 972           | 8,1               |
| Bernkastel-Wittlich                                 | 76                           | 5 126                     | 1 300           | 934                                       | 39,8                          | 4 562          | 969                           | 30,2              | 3 022         | 90,7              | 571           | 6,7               |
| Birkenfeld  | 48                           | 3 271                     | 723             | 522                                       | 43,5                          | 2 875          | 507                           | 22,5              | 1 978         | 79,8              | 390           | 6,6               |
| Cochem-Zell   | 44                           | 2 691                     | 675             | 482                                       | 38,2                          | 2 404          | 497                           | 31,8              | 1 573         | 92,9              | 334           | 7,9               |
| Donnersbergkreis                                    | 55                           | 3 488                     | 875             | 570                                       | 36,3                          | 3 180          | 665                           | 33,1              | 2 150         | 93,9              | 365           | 6,5               |
| Eifelkreis Bitburg-Prüm                             | 58                           | 4 799                     | 1 124           | 762                                       | 40,0                          | 4 053          | 737                           | 25,8              | 2 834         | 88,1              | 482           | 6,0               |
| Germersheim   | 89                           | 7 133                     | 1 592           | 1 094                                     | 42,3                          | 6 311          | 1 147                         | 29,6              | 3 936         | 96,7              | 1 228         | 12,3              |
| Kaiserslautern                                      | 69                           | 4 911                     | 1 237           | 817                                       | 43,5                          | 4 434          | 934                           | 24,1              | 2 937         | 75,4              | 563           | 6,6               |
| Kusel   | 47                           | 2 886                     | 733             | 478                                       | 39,1                          | 2 625          | 517                           | 25,2              | 1 776         | 83,3              | 332           | 6,6               |
| Mainz-Bingen  | 151                          | 11 308                    | 2 710           | 1 824                                     | 42,4                          | 10 107         | 2 140                         | 36,2              | 6 148         | 95,1              | 1 819         | 10,6              |
| Mayen-Koblenz                                       | 134                          | 10 683                    | 2 481           | 1 749                                     | 44,0                          | 9 478          | 1 989                         | 32,6              | 6 049         | 94,0              | 1 440         | 8,8               |
| Neuwied   | 104                          | 8 419                     | 2 025           | 1 387                                     | 44,0                          | 7 605          | 1 477                         | 26,2              | 5 097         | 87,1              | 1 031         | 7,2               |
| Rhein-Hunsrück-Kreis                                | 64                           | 4 575                     | 1 166           | 787                                       | 36,2                          | 4 162          | 864                           | 29,3              | 2 797         | 93,1              | 501           | 6,4               |
| Rhein-Lahn-Kreis                                    | 88                           | 5 687                     | 1 450           | 976                                       | 35,8                          | 5 116          | 1 036                         | 32,1              | 3 340         | 94,2              | 740           | 8,1               |
| Rhein-Pfalz-Kreis                                   | 103                          | 7 961                     | 1 791           | 1 201                                     | 50,4                          | 7 259          | 1 296                         | 28,2              | 4 693         | 94,7              | 1 270         | 10,3              |
| Südliche Weinstraße                                 | 77                           | 5 187                     | 1 222           | 843                                       | 36,4                          | 4 602          | 943                           | 32,3              | 3 053         | 96,5              | 606           | 7,3               |
| Südwestpfalz  | 75                           | 4 577                     | 1 108           | 782                                       | 42,2                          | 4 069          | 985                           | 41,6              | 2 309         | 96,3              | 775           | 12,3              |
| Trier-Saarburg                                      | 81                           | 7 398                     | 1 769           | 1 180                                     | 40,8                          | 6 467          | 1 408                         | 35,6              | 4 277         | 96,8              | 782           | 6,6               |
| Vulkaneifel   | 29                           | 2 472                     | 569             | 413                                       | 37,3                          | 2 204          | 415                           | 26,8              | 1 504         | 94,2              | 285           | 6,6               |
| Westerwaldkreis                                     | 123                          | 9 774                     | 2 386           | 1 584                                     | 39,2                          | 8 794          | 1 897                         | 31,9              | 5 728         | 94,7              | 1 169         | 7,4               |
| Rheinland-Pfalz                                     | 2 614                        | 191 786                   | 45 779          | 31 144                                    | 44,0                          | 171 854        | 33 419                        | 28,6              | 110 781       | 90,9              | 27 654        | 9,0               |
| Zum Vergleich 2022                                  | 2 600                        | 189 529                   | 43 979          | 30 524                                    | 44,5                          | 169 404        | 32 129                        | 27,7              | 110 258       | 91,9              | 27 017        | 9,2               |
| Kreisfreie Städte                                   | 664                          | 47 981                    | 11 345          | 7 647                                     | 52,0                          | 42 988         | 7 335                         | 23,9              | 26 627        | 86,8              | 9 026         | 11,7              |
| Zum Vergleich 2022                                  | 664                          | 47 894                    | 11 003          | 7 551                                     | 53,3                          | 43 412         | 7 178                         | 23,5              | 27 397        | 89,0              | 8 837         | 11,9              |
| Minimum   | 28                           | 1 607                     | 390             | 257                                       | 40,9                          | 1 421          | 186                           | 13,0              | 783           | 76,4              | 312           | 9,1               |
| Maximum   | 128                          | 9 464                     | 2 471           | 1 585                                     | 57,6                          | 8 495          | 1 750                         | 37,1              | 5 136         | 98,3              | 1 778         | 17,1              |
| Landkreise  | 1 950                        | 143 805                   | 34 434          | 23 497                                    | 41,4                          | 128 866        | 26 084                        | 30,3              | 84 154        | 92,2              | 18 628        | 8,1               |
| Zum Vergleich 2022                                  | 1 936                        | 141 635                   | 32 976          | 22 973                                    | 41,6                          | 125 992        | 24 951                        | 29,2              | 82 861        | 92,9              | 18 180        | 8,3               |
| Minimum   | 29                           | 2 472                     | 569             | 413                                       | 35,8                          | 2 204          | 415                           | 22,5              | 1 504         | 75,4              | 285           | 5,8               |
| Maximum   | 151                          | 11 308                    | 2 710           | 1 824                                     | 50,4                          | 10 107         | 2 140                         | 41,6              | 6 148         | 96,8              | 1 819         | 12,3              |

## T 44 Anmerkungen zu den Spalten

- 3** Alle in der Tageseinrichtung Beschäftigten, die zum pädagogischen Personal, Verwaltungspersonal oder hauswirtschaftlichen und technischen Personal zählen.
- 4** Personal, das in den Arbeitsbereichen Gruppenleitung, Zweit- bzw. Ergänzungskraft, Förderung von Kindern nach SGB VIII bzw. SGB XII, Einrichtungsleitung, Verwaltung oder gruppenübergreifend in der Einrichtung tätig ist.
- 5** Personal mit einem Beschäftigungsumfang von 39 Wochenstunden und mehr.
- 6** Kinder in Kindertageseinrichtungen (einschließlich Schulkinder und Kinder mit zusätzlicher öffentlich geförderter Tagespflege).
- 8, 10, 12** Kinder in Kindertageseinrichtungen am 1. März des Jahres bezogen auf die Bevölkerung entsprechenden Alters am 31. Dezember des Vorjahres. Wohnort der Kinder und Ort der Einrichtung müssen nicht identisch sein.

### Datenbasis

**1-12** Statistik der Kinder- und Jugendhilfe Teil III – Kinder und tätige Personen in Kindertageseinrichtungen

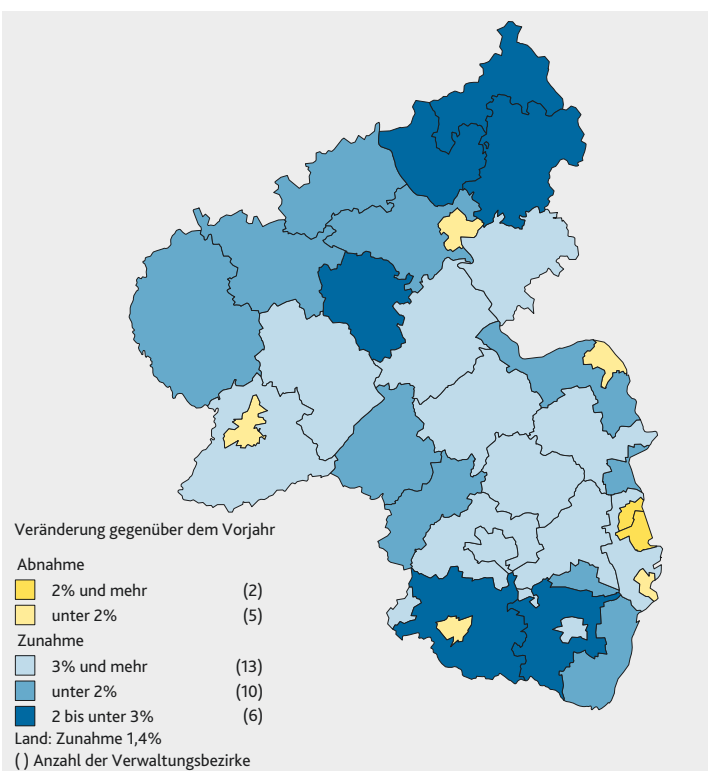
### Periodizität

**1-12** jährlich

### Nächste Aktualisierung

**1-12** September 2024

## Kinder in Kindertageseinrichtungen am 01.03.2023



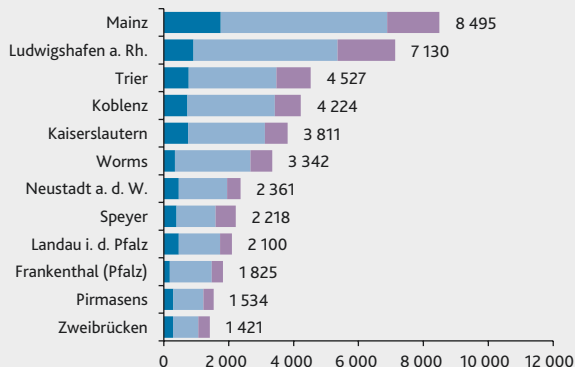
## Kinder in Tageseinrichtungen am 01.03.2023 nach Altersgruppen

### Anzahl

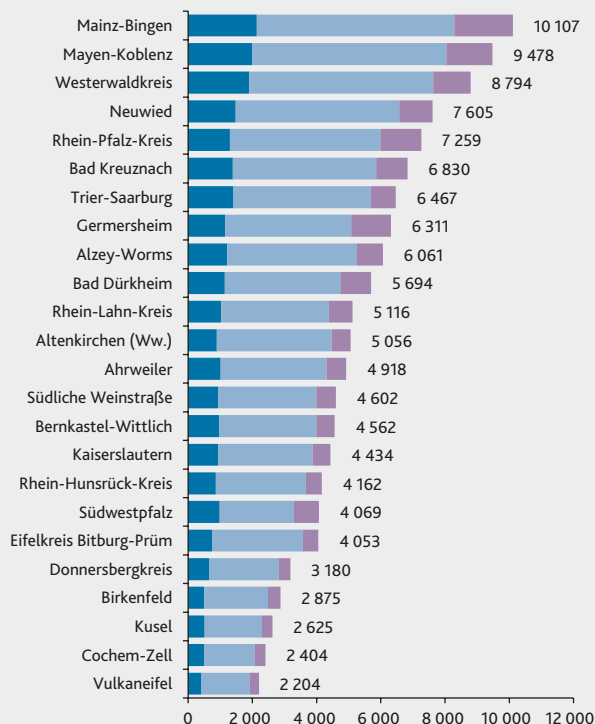
- Unter 3 Jahre
- 3 – 6 Jahre
- 6 – 14 Jahre

(Sortiermerkmal: Kinder in Tageseinrichtungen insgesamt)

### Kreisfreie Städte



### Landkreise



## T 45 Pflege (Pflegebedürftige)

| Kreisfreie Stadt (St.)<br><br>Landkreis<br><br>Land | Ins-<br>gesamt | Ab 70 Jahren  |  | Leistungsarten<br>(ohne Pflegegrad 1 mit ausschließlich teilstationärer Pflege) |                             |                  |                             |                          |                             |   | Nachricht-<br>lich: Teil-<br>stationäre<br>Pflege<br>(Pflegegrade<br>1-5) |
|---|----------------|---------------|--|---|-----------------------------|------------------|-----------------------------|--------------------------|-----------------------------|---|---|
|   |                |               |  | ausschließlich<br>Pflegegeld  |                             | ambulante Pflege |                             | vollstationäre<br>Pflege |                             | Pflegegrad 1<br>(ausschl.<br>landes-<br>rechtliche<br>oder keine<br>Leistungen) |   |
|   |                | zu-<br>sammen | je 1 000<br>Einwohn-<br>er/-innen<br>ab 70<br>Jahren | zu-<br>sammen   | Anteil<br>an ins-<br>gesamt | zu-<br>sammen    | Anteil<br>an ins-<br>gesamt | zu-<br>sammen            | Anteil<br>an ins-<br>gesamt |   |   |
|   |                |               |  |   |                             |                  |                             |                          |                             |   |   |
|   |                |               |  |   |                             |                  |                             |                          |                             |   |   |
| 15./31.12.2021                                      |                |               | 31.12.2021   |   | 15.12.2021                  |                  |                             |                          |                             |   |   |
| Anzahl<br>1   | Anzahl<br>2    | Anzahl<br>3   | Anzahl<br>4  | %<br>5  | Anzahl<br>6                 | %<br>7           | Anzahl<br>8                 | %<br>9                   | Anzahl<br>10                | Anzahl<br>11  |   |
| Frankenthal (Pfalz), St.                            | 2 867          | 2 177         | 257,1  | 1 525   | 53,2                        | 502              | 17,5                        | 506                      | 17,6                        | 334   | 62  |
| Kaiserslautern, St.                                 | 5 299          | 3 750         | 250,8  | 2 687   | 50,7                        | 913              | 17,2                        | 983                      | 18,6                        | 713   | 137   |
| Koblenz, St.  | 7 217          | 5 423         | 289,6  | 3 196   | 44,3                        | 1 743            | 24,2                        | 1 534                    | 21,3                        | 741   | 134   |
| Landau i. d. Pfalz, St.                             | 2 695          | 1 915         | 278,7  | 1 324   | 49,1                        | 707              | 26,2                        | 396                      | 14,7                        | 265   | 135   |
| Ludwigshafen a. Rh., St.                            | 9 817          | 6 558         | 272,3  | 5 766   | 58,7                        | 1 585            | 16,1                        | 1 298                    | 13,2                        | 1 165   | 154   |
| Mainz, St.  | 8 511          | 6 095         | 209,5  | 4 129   | 48,5                        | 1 741            | 20,5                        | 1 453                    | 17,1                        | 1 183   | 189   |
| Neustadt a. d. Weinstr., St.                        | 3 192          | 2 351         | 239,0  | 1 927   | 60,4                        | 516              | 16,2                        | 424                      | 13,3                        | 325   | 34  |
| Pirmasens, St.                                      | 3 943          | 2 822         | 371,8  | 1 682   | 42,7                        | 1 220            | 30,9                        | 567                      | 14,4                        | 474   | 21  |
| Speyer, St.   | 3 146          | 2 339         | 271,3  | 1 532   | 48,7                        | 568              | 18,1                        | 714                      | 22,7                        | 332   | 7   |
| Trier, St.  | 4 480          | 3 393         | 230,9  | 1 918   | 42,8                        | 1 009            | 22,5                        | 886                      | 19,8                        | 663   | 64  |
| Worms, St.  | 4 893          | 3 437         | 270,7  | 2 294   | 46,9                        | 1 205            | 24,6                        | 766                      | 15,7                        | 627   | 135   |
| Zweibrücken, St.                                    | 2 529          | 1 824         | 309,1  | 1 329   | 52,6                        | 568              | 22,5                        | 375                      | 14,8                        | 256   | 18  |
| Ahrweiler   | 8 718          | 6 521         | 277,5  | 4 582   | 52,6                        | 2 034            | 23,3                        | 1 166                    | 13,4                        | 936   | 57  |
| Altenkirchen (Ww.)                                  | 9 609          | 7 066         | 331,9  | 5 181   | 53,9                        | 2 052            | 21,4                        | 1 303                    | 13,6                        | 1 073   | 173   |
| Alzey-Worms   | 6 525          | 4 745         | 247,7  | 3 512   | 53,8                        | 1 390            | 21,3                        | 822                      | 12,6                        | 797   | 129   |
| Bad Dürkheim  | 7 758          | 5 745         | 237,6  | 4 346   | 56,0                        | 1 315            | 17,0                        | 1 270                    | 16,4                        | 827   | 51  |
| Bad Kreuznach                                       | 9 206          | 6 892         | 248,7  | 4 820   | 52,4                        | 1 771            | 19,2                        | 1 320                    | 14,3                        | 1 288   | 199   |
| Bernkastel-Wittlich                                 | 6 468          | 5 024         | 263,4  | 2 926   | 45,2                        | 1 476            | 22,8                        | 1 138                    | 17,6                        | 920   | 190   |
| Birkenfeld  | 5 467          | 4 156         | 290,6  | 2 825   | 51,7                        | 965              | 17,7                        | 981                      | 17,9                        | 696   | 75  |
| Cochem-Zell   | 5 192          | 4 032         | 357,7  | 2 434   | 46,9                        | 1 345            | 25,9                        | 836                      | 16,1                        | 576   | 41  |
| Donnersbergkreis                                    | 4 335          | 3 138         | 262,7  | 2 435   | 56,2                        | 552              | 12,7                        | 792                      | 18,3                        | 556   | 41  |
| Eifelkreis Bitburg-Prüm                             | 5 916          | 4 564         | 303,4  | 2 629   | 44,4                        | 1 730            | 29,2                        | 820                      | 13,9                        | 734   | 157   |
| Germersheim   | 7 132          | 5 039         | 265,0  | 4 756   | 66,7                        | 708              | 9,9                         | 871                      | 12,2                        | 793   | 135   |
| Kaiserslautern                                      | 6 188          | 4 544         | 270,2  | 3 460   | 55,9                        | 1 144            | 18,5                        | 869                      | 14,0                        | 714   | 66  |
| Kusel   | 4 936          | 3 785         | 309,7  | 2 744   | 55,6                        | 1 007            | 20,4                        | 603                      | 12,2                        | 581   | 84  |
| Mainz-Bingen  | 9 395          | 6 987         | 210,8  | 5 065   | 53,9                        | 1 503            | 16,0                        | 1 609                    | 17,1                        | 1 213   | 102   |
| Mayen-Koblenz                                       | 13 656         | 9 881         | 283,9  | 7 930   | 58,1                        | 2 165            | 15,9                        | 1 946                    | 14,3                        | 1 612   | 292   |
| Neuwied   | 12 676         | 9 089         | 299,5  | 6 744   | 53,2                        | 2 541            | 20,0                        | 2 018                    | 15,9                        | 1 372   | 93  |
| Rhein-Hunsrück-Kreis                                | 6 289          | 4 828         | 277,5  | 3 386   | 53,8                        | 1 018            | 16,2                        | 1 053                    | 16,7                        | 830   | 132   |
| Rhein-Lahn-Kreis                                    | 7 268          | 5 468         | 256,5  | 3 947   | 54,3                        | 1 393            | 19,2                        | 1 063                    | 14,6                        | 865   | 93  |
| Rhein-Pfalz-Kreis                                   | 8 460          | 6 540         | 246,7  | 5 066   | 59,9                        | 1 410            | 16,7                        | 1 140                    | 13,5                        | 843   | 113   |
| Südliche Weinstraße                                 | 6 447          | 4 737         | 247,4  | 4 091   | 63,5                        | 1 083            | 16,8                        | 584                      | 9,1                         | 688   | 105   |
| Südwestpfalz  | 7 004          | 5 412         | 304,7  | 4 080   | 58,3                        | 1 541            | 22,0                        | 668                      | 9,5                         | 713   | 159   |
| Trier-Saarburg                                      | 7 001          | 5 506         | 241,8  | 3 324   | 47,5                        | 1 249            | 17,8                        | 1 505                    | 21,5                        | 916   | 207   |
| Vulkaneifel   | 4 298          | 3 263         | 299,7  | 2 137   | 49,7                        | 880              | 20,5                        | 681                      | 15,8                        | 600   | 97  |
| Westerwaldkreis                                     | 12 831         | 9 522         | 298,9  | 6 631   | 51,7                        | 2 754            | 21,5                        | 1 965                    | 15,3                        | 1 478   | 251   |
| Rheinland-Pfalz                                     | 241 364        | 178 568       | 269,3  | 128 360   | 53,2                        | 47 303           | 19,6                        | 36 925                   | 15,3                        | 28 699  | 4 132   |
| Zum Vergleich 2019                                  | 202 708        | 154 016       | 239,1  | 108 935   | 53,7                        | 44 825           | 22,1                        | 37 733                   | 18,6                        | 11 129  | 4 827   |
| Kreisfreie Städte                                   | 58 589         | 42 084        | 260,5  | 29 309  | 50,0                        | 12 277           | 21,0                        | 9 902                    | 16,9                        | 7 078   | 1 090   |
| Zum Vergleich 2019                                  | 48 285         | 35 749        | 224,8  | 24 306  | 50,3                        | 10 661           | 22,1                        | 10 224                   | 21,2                        | 3 066   | 1 316   |
| Minimum   | 2 529          | 1 824         | 209,5  | 1 324   | 42,7                        | 502              | 16,1                        | 375                      | 13,2                        | 256   | 7   |
| Maximum   | 9 817          | 6 558         | 371,8  | 5 766   | 60,4                        | 1 743            | 30,9                        | 1 534                    | 22,7                        | 1 183   | 189   |
| Landkreise  | 182 775        | 136 484       | 272,2  | 99 051  | 54,2                        | 35 026           | 19,2                        | 27 023                   | 14,8                        | 21 621  | 3 042   |
| Zum Vergleich 2019                                  | 154 423        | 118 267       | 243,7  | 84 629  | 54,8                        | 34 164           | 22,1                        | 27 509                   | 17,8                        | 8 063   | 3 511   |
| Minimum   | 4 298          | 3 138         | 210,8  | 2 137   | 44,4                        | 552              | 9,9                         | 584                      | 9,1                         | 556   | 41  |
| Maximum   | 13 656         | 9 881         | 357,7  | 7 930   | 66,7                        | 2 754            | 29,2                        | 2 018                    | 21,5                        | 1 612   | 292   |

## T 45 Anmerkungen zu den Spalten

- 1–11** Anerkannte Pflegebedürftige am Wohnort oder am Ort der Pflegeeinrichtung bzw. des Pflegedienstes, die Leistungen nach dem SGB XI (Soziale Pflegeversicherung) erhalten.
- 1–3** Teilstationär Versorgte mit Pflegegrad 1 erhalten kein Pflegegeld; sie sind aus Geheimhaltungsgründen in der Summe der vollstationären Pflege enthalten. Für teilstationär Versorgte mit Pflegegrad zwei bis fünf wird davon ausgegangen, dass sie unter den Personen mit Pflegegeld erfasst werden.
- 4–5** Nur Empfänger/-innen, die am Stichtag keine Leistungen einer ambulanten oder stationären Pflege in Anspruch genommen haben.
- 6–7** Pflegebedürftige am Sitz des ambulanten Pflegedienstes; einschließlich Pflegegeldempfängerinnen und -empfänger, die am Stichtag Leistungen einer ambulanten Pflege in Anspruch genommen haben.
- 8–9** Pflegebedürftige am Ort der Einrichtung in Kurzzeit- und/oder Dauerpflege, ohne Tages- und Nachtpflege.

### Datenbasis

- 1–11** Statistiken über ambulante und stationäre Pflegeeinrichtungen (Pflegedienste und Pflegeheime), Statistik über die Empfänger von Pflegegeldleistungen

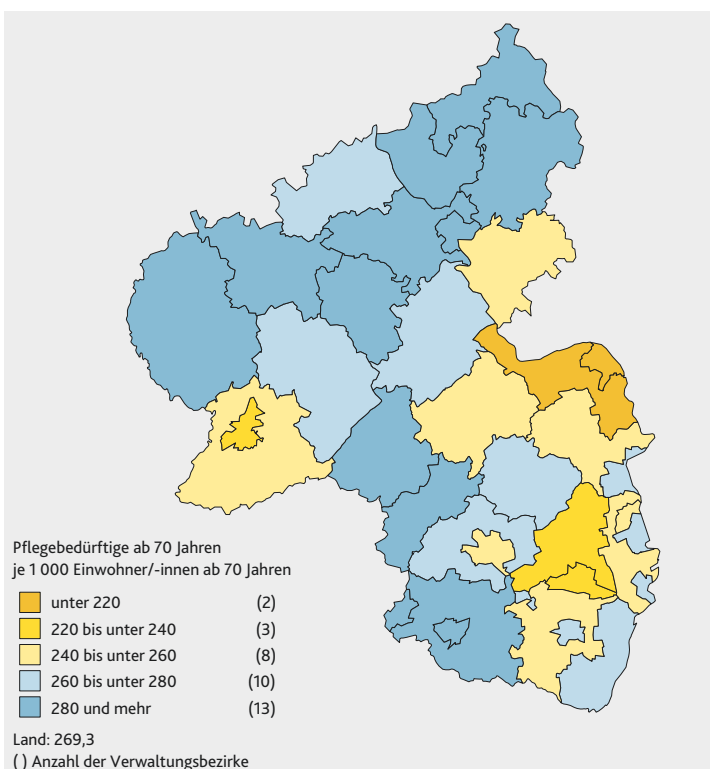
### Periodizität

- 1–10** zweijährlich

### Nächste Aktualisierung

- 1–10** Januar 2025

## Pflegebedürftige ab 70 Jahren im Dezember 2021



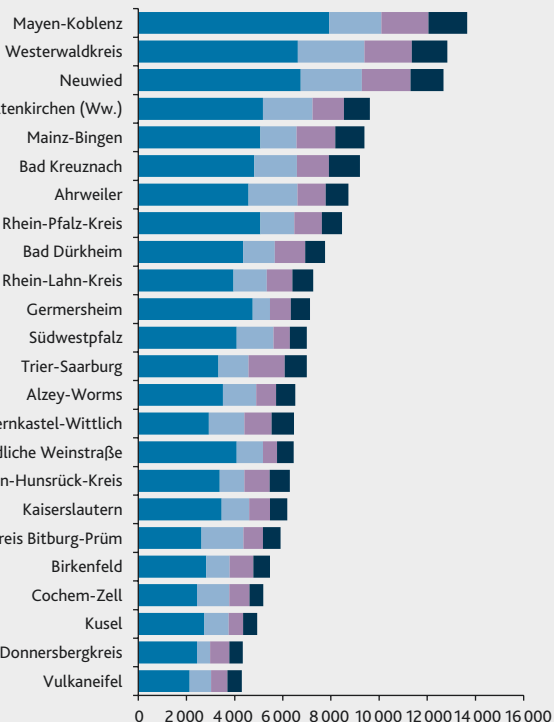
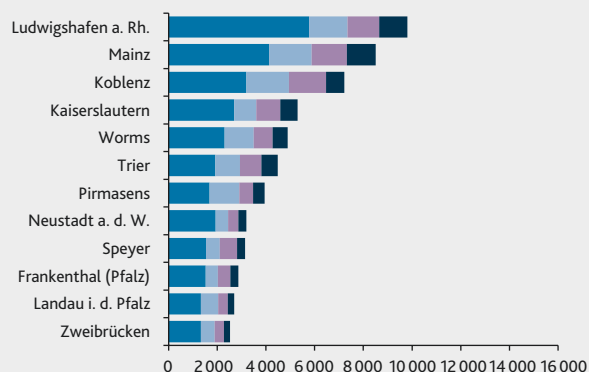
## Pflegebedürftige im Dezember 2021 nach Art der Leistung

### Anzahl

### Landkreise

- Ausschließlich Pflegegeld
  - Ambulante Pflege
  - Vollstationäre Pflege
  - Pflegegrad 1 mit ausschließlich landesrechtlichen Leistungen
- (Sortiermerkmal: Leistungsempfänger/-innen insgesamt einschließlich Pflegebedürftige mit Pflegegrad 1, die am Stichtag teilstationäre Leistungen in Anspruch genommen haben.)

### Kreisfreie Städte



## T 46 Pflege (Pflegedienste und Pflegeheime)

| Kreisfreie Stadt (St.)<br><br>Landkreis<br><br>Land | Ambulante Pflegedienste |                |  |  | Pflegeheime      |                   |                                      |                              |                              |                |  |   |
|---|-------------------------|----------------|--|--|------------------|-------------------|--------------------------------------|------------------------------|------------------------------|----------------|--|---|
|   | Pflege-<br>dienste      | Personal       |  | je<br>Pflege-<br>dienst<br>betreute<br>Pflege-<br>bedürftige | Pflege-<br>heime | verfügbare Plätze |                                      |                              |                              | Personal       |  | je<br>Heim<br>betreute<br>Pflege-<br>bedürftige |
|   |                         | ins-<br>gesamt | darunter<br>Teilzeit-<br>beschäf-<br>tigte |  |                  | ins-<br>gesamt    | je 1 000<br>Einw.<br>ab 70<br>Jahren | für vollstationäre<br>Pflege |                              | ins-<br>gesamt | darunter<br>Teilzeit-<br>beschäf-<br>tigte |   |
|   |                         |                |  |  |                  |                   |                                      | zu-<br>sammem                | darunter<br>Dauer-<br>pflege |                |  |   |
|   | 15.12.2021              |                |  |  |                  |                   |                                      |                              |                              |                |  |   |
| Anzahl<br>1   | Anzahl<br>2             | %<br>3         | Anzahl<br>4                                | Anzahl<br>5  | Anzahl<br>6      | Anzahl<br>7       | Anzahl<br>8                          | %<br>9                       | Anzahl<br>10                 | %<br>11        | Anzahl<br>12                               |   |
| Frankenthal (Pfalz), St.                            | 9                       | 279            | 71,7                                       | 56   | 6                | 638               | 75,4                                 | 603                          | 100                          | 433            | 47,3                                       | 95  |
| Kaiserslautern, St.                                 | 20                      | 579            | 58,0                                       | 46   | 14               | 1 229             | 82,2                                 | 1 133                        | 99,1                         | 911            | 56,4                                       | 80  |
| Koblenz, St.  | 24                      | 1 053          | 63,6                                       | 73   | 20               | 1 901             | 101,5                                | 1 752                        | 99,5                         | 1 366          | 59,0                                       | 83  |
| Landau i. d. Pfalz, St.                             | 9                       | 379            | 60,4                                       | 79   | 5                | 518               | 75,4                                 | 458                          | 100                          | 378            | 59,0                                       | 106   |
| Ludwigshafen a. Rh., St.                            | 24                      | 729            | 57,8                                       | 66   | 19               | 1 658             | 68,9                                 | 1 493                        | 100                          | 1 114          | 53,6                                       | 76  |
| Mainz, St.  | 27                      | 865            | 48,1                                       | 64   | 21               | 1 872             | 64,4                                 | 1 743                        | 100                          | 1 390          | 53,9                                       | 78  |
| Neustadt a. d. Weinstr., St.                        | 10                      | 345            | 60,9                                       | 52   | 6                | 563               | 57,2                                 | 516                          | 100                          | 355            | 63,7                                       | 76  |
| Pirmasens, St.                                      | 10                      | 283            | 58,7                                       | 122  | 6                | 685               | 90,3                                 | 675                          | 100                          | 504            | 52,0                                       | 98  |
| Speyer, St.   | 15                      | 250            | 67,2                                       | 38   | 9                | 899               | 104,3                                | 877                          | 100                          | 696            | 49,9                                       | 80  |
| Trier, St.  | 12                      | 388            | 60,6                                       | 84   | 11               | 1 040             | 70,8                                 | 969                          | 99,0                         | 948            | 58,6                                       | 86  |
| Worms, St.  | 11                      | 302            | 56,6                                       | 110  | 17               | 1 147             | 90,4                                 | 1 055                        | 100                          | 873            | 58,1                                       | 53  |
| Zweibrücken, St.                                    | 4                       | 167            | 62,3                                       | 142  | 5                | 454               | 76,9                                 | 398                          | 100                          | 353            | 58,4                                       | 79  |
| Ahrweiler   | 25                      | 647            | 53,8                                       | 81   | 15               | 1 424             | 60,6                                 | 1 329                        | 100                          | 1 227          | 57,5                                       | 82  |
| Altenkirchen (Ww.)                                  | 21                      | 700            | 80,4                                       | 98   | 21               | 1 615             | 75,9                                 | 1 482                        | 100                          | 1 365          | 67,5                                       | 70  |
| Alzey-Worms   | 14                      | 386            | 77,7                                       | 99   | 15               | 1 063             | 55,5                                 | 963                          | 100,0                        | 826            | 64,8                                       | 63  |
| Bad Dürkheim  | 16                      | 343            | 65,3                                       | 82   | 17               | 1 638             | 67,7                                 | 1 565                        | 100                          | 1 078          | 50,9                                       | 78  |
| Bad Kreuznach                                       | 18                      | 698            | 68,3                                       | 98   | 25               | 1 811             | 65,4                                 | 1 595                        | 99,1                         | 1 345          | 57,0                                       | 61  |
| Bernkastel-Wittlich                                 | 20                      | 541            | 68,6                                       | 74   | 21               | 1 397             | 73,2                                 | 1 280                        | 99,6                         | 1 234          | 63,0                                       | 63  |
| Birkenfeld  | 11                      | 277            | 74,4                                       | 88   | 17               | 1 154             | 80,7                                 | 1 094                        | 99,9                         | 911            | 60,8                                       | 62  |
| Cochem-Zell   | 10                      | 474            | 82,1                                       | 135  | 14               | 1 052             | 93,3                                 | 972                          | 100                          | 827            | 67,5                                       | 63  |
| Donnersbergkreis                                    | 6                       | 258            | 65,1                                       | 92   | 13               | 1 020             | 85,4                                 | 971                          | 100,0                        | 827            | 61,4                                       | 64  |
| Eifelkreis Bitburg-Prüm                             | 10                      | 451            | 73,6                                       | 173  | 19               | 1 054             | 70,1                                 | 946                          | 100,0                        | 846            | 66,0                                       | 51  |
| Germersheim   | 10                      | 390            | 66,9                                       | 71   | 15               | 1 105             | 58,1                                 | 981                          | 100                          | 845            | 64,1                                       | 67  |
| Kaiserslautern                                      | 9                       | 314            | 72,6                                       | 127  | 14               | 1 055             | 62,7                                 | 999                          | 100                          | 766            | 59,8                                       | 67  |
| Kusel   | 6                       | 244            | 75,0                                       | 168  | 12               | 840               | 68,7                                 | 765                          | 100                          | 548            | 57,3                                       | 57  |
| Mainz-Bingen  | 30                      | 541            | 55,3                                       | 50   | 23               | 2 073             | 62,5                                 | 1 988                        | 100                          | 1 590          | 60,2                                       | 74  |
| Mayen-Koblenz                                       | 34                      | 922            | 61,9                                       | 64   | 31               | 2 605             | 74,8                                 | 2 308                        | 99,5                         | 2 028          | 65,3                                       | 72  |
| Neuwied   | 32                      | 761            | 67,4                                       | 79   | 31               | 2 423             | 79,8                                 | 2 280                        | 100                          | 1 980          | 63,6                                       | 68  |
| Rhein-Hunsrück-Kreis                                | 14                      | 400            | 79,3                                       | 73   | 17               | 1 282             | 73,7                                 | 1 150                        | 99,8                         | 996            | 63,7                                       | 70  |
| Rhein-Lahn-Kreis                                    | 12                      | 425            | 71,3                                       | 116  | 17               | 1 345             | 63,1                                 | 1 244                        | 98,7                         | 1 030          | 60,0                                       | 68  |
| Rhein-Pfalz-Kreis                                   | 18                      | 508            | 68,3                                       | 78   | 17               | 1 461             | 55,1                                 | 1 359                        | 100                          | 1 074          | 56,9                                       | 74  |
| Südliche Weinstraße                                 | 9                       | 282            | 73,4                                       | 120  | 13               | 853               | 44,6                                 | 760                          | 95,9                         | 513            | 61,8                                       | 53  |
| Südwestpfalz  | 16                      | 416            | 61,5                                       | 96   | 12               | 847               | 47,7                                 | 753                          | 100                          | 649            | 58,1                                       | 69  |
| Trier-Saarburg                                      | 14                      | 290            | 69,3                                       | 89   | 19               | 1 735             | 76,2                                 | 1 585                        | 100                          | 1 612          | 63,9                                       | 90  |
| Vulkaneifel   | 11                      | 273            | 69,6                                       | 80   | 13               | 792               | 72,7                                 | 722                          | 99,2                         | 667            | 56,2                                       | 60  |
| Westerwaldkreis                                     | 34                      | 1 140          | 69,0                                       | 81   | 33               | 2 575             | 80,8                                 | 2 360                        | 99,4                         | 1 977          | 67,6                                       | 67  |
| Rheinland-Pfalz                                     | 575                     | 17 300         | 65,7                                       | 82   | 583              | 46 823            | 70,6                                 | 43 123                       | 99,7                         | 36 082         | 60,4                                       | 70  |
| Zum Vergleich 2019                                  | 539                     | 16 342         | 65,7                                       | 83   | 559              | 45 919            | 71,3                                 | 42 621                       | 99,6                         | 35 614         | 59,9                                       | 76  |
| Kreisfreie Städte                                   | 175                     | 5 619          | 59,2                                       | 70   | 139              | 12 604            | 78,0                                 | 11 672                       | 99,8                         | 9 321          | 55,8                                       | 79  |
| Zum Vergleich 2019                                  | 162                     | 5 315          | 58,7                                       | 66   | 135              | 12 485            | 78,5                                 | 11 675                       | 99,6                         | 9 433          | 56,1                                       | 85  |
| Minimum   | 4                       | 167            | 48,1                                       | 38   | 5                | 454               | 57,2                                 | 398                          | 99,0                         | 353            | 47,3                                       | 53  |
| Maximum   | 27                      | 1 053          | 71,7                                       | 142  | 21               | 1 901             | 104,3                                | 1 752                        | 100                          | 1 390          | 63,7                                       | 106   |
| Landkreise  | 400                     | 11 681         | 68,8                                       | 88   | 444              | 34 219            | 68,2                                 | 31 451                       | 99,7                         | 26 761         | 62,0                                       | 68  |
| Zum Vergleich 2019                                  | 377                     | 11 027         | 69,0                                       | 91   | 424              | 33 434            | 68,9                                 | 30 946                       | 99,6                         | 26 181         | 61,3                                       | 73  |
| Minimum   | 6                       | 244            | 53,8                                       | 50   | 12               | 792               | 44,6                                 | 722                          | 95,9                         | 513            | 50,9                                       | 51  |
| Maximum   | 34                      | 1 140          | 82,1                                       | 173  | 33               | 2 605             | 93,3                                 | 2 360                        | 100                          | 2 028          | 67,6                                       | 90  |

## T 46 Anmerkungen zu den Spalten

- 1–12** Der regionale Nachweis richtet sich nach dem Sitz der Einrichtung bzw. des Pflegedienstes.
- 4** Pflegebedürftige am Sitz des ambulanten Pflegedienstes; einschließlich Pflegegeldempfängerinnen und -empfänger, die am Stichtag Leistungen einer ambulanten Pflege in Anspruch genommen haben (vgl. auch Anmerkungen zu T47).
- 5–12** Anerkannte Pflegeheime mit vollstationärer und/oder teilstationärer Pflege (einschließlich Heime für psychisch Kranke, Behinderte und Hospize).
- 6, 7** Plätze für vollstationäre Pflege (Kurzzeit- und/oder Dauerpflege) und für eine teilstationäre Pflege (Tages- oder Nachtpflege), unabhängig von den am Stichtag belegten Plätzen.
- Da auch Plätze von Pflegebedürftigen in Anspruch genommen werden, die keine Leistungen nach dem Pflege-Versicherungsgesetz erhalten, kann allein aufgrund der Zahl der Leistungsempfänger kein Indikator für die Auslastung ermittelt werden.
- 9** Plätze zur Dauerpflege, die ggf. auch flexibel zur Kurzzeitpflege genutzt werden.
- 12** Pflegebedürftige am Ort der Einrichtung in Kurzzeit- und/oder Dauerpflege, ohne Tages- und Nachtpflege.

### Datenbasis

- 1–4** Statistik über ambulante Pflegeeinrichtungen (Pflegedienste)
- 5–12** Statistik über stationäre Pflegeeinrichtungen (Pflegeheime)

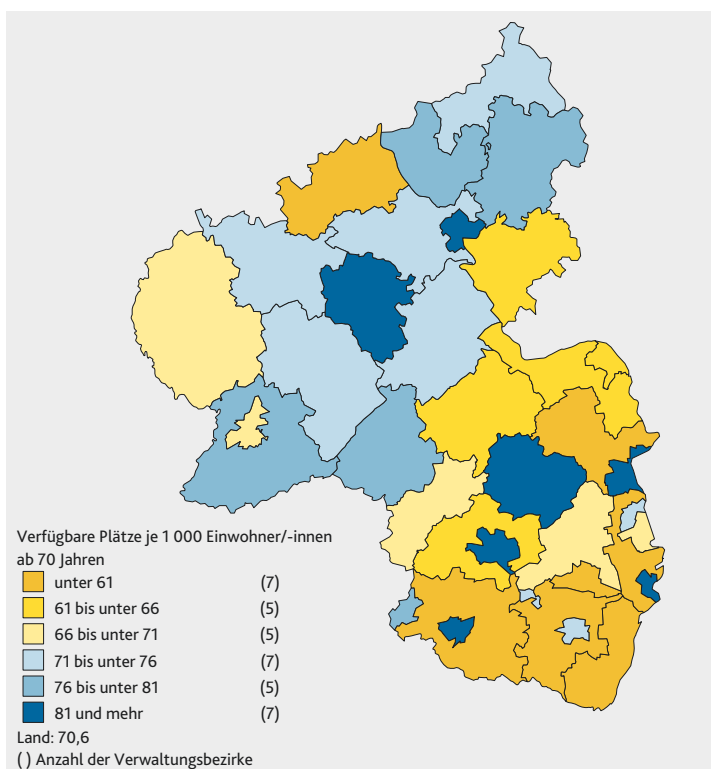
### Periodizität

- 1–12** zweijährlich

### Nächste Aktualisierung

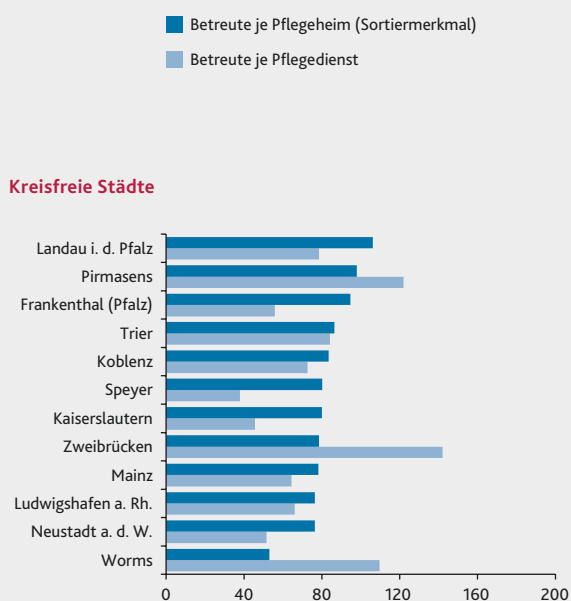
- 1–12** Januar 2025

## Verfügbare Plätze in Pflegeheimen am 15.12.2021

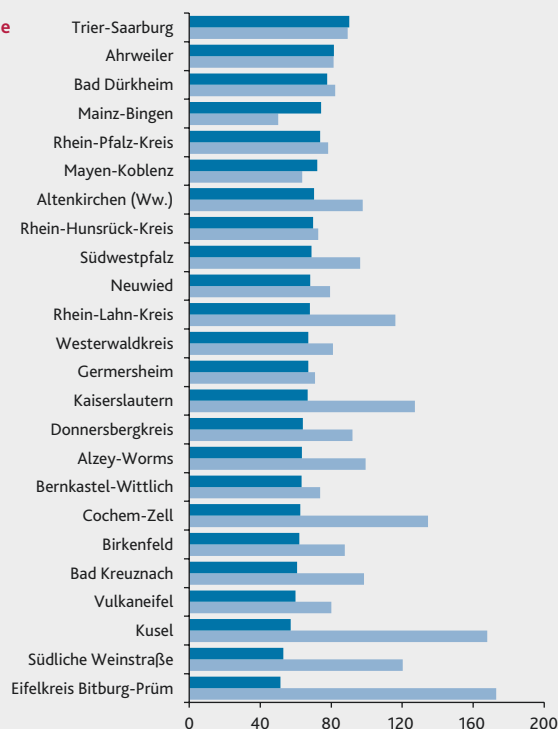


## In Pflegeheimen und von Pflegediensten betreute Pflegebedürftige am 15.12.2021

### Anzahl je Pflegeheim bzw. Pflegedienst



### Landkreise



## T 47 Auszahlungen der Gemeinden und Gemeindeverbände

| Kreisfreie Stadt (St.)<br><br>Landkreis<br><br>Land | Ins-<br>gesamt | Verän-<br>derung<br>zum<br>Vorjahr | Je<br>Ein-<br>wohner/<br>-in | Auszahlungen aus                             |                            |                              |                                       |                              |                       |                              |   |                              |
|---|----------------|------------------------------------|------------------------------|--|----------------------------|------------------------------|---------------------------------------|------------------------------|-----------------------|------------------------------|---|------------------------------|
|   |                |                                    |                              | ordentlicher und außerordentlicher Tätigkeit |                            |                              |                                       |                              | Investitionstätigkeit |                              | Finanzierungstätigkeit                          |                              |
|   |                |                                    |                              | zusam-<br>men                                | darunter                   |                              |                                       |                              | zusam-<br>men         | je<br>Ein-<br>wohner/<br>-in | zur Tilgung<br>von<br>Investitions-<br>krediten | je<br>Ein-<br>wohner/<br>-in |
|   |                |                                    |                              |  | Personal-<br>auszahlungen  |                              | Auszahlungen für<br>soziale Sicherung |                              |                       |                              |   |                              |
|   |                |                                    |                              |  | Auszahl-<br>ungs-<br>quote | je<br>Ein-<br>wohner/<br>-in | Auszahl-<br>ungs-<br>quote            | je<br>Ein-<br>wohner/<br>-in |                       |                              |   |                              |
| 2022  |                |                                    |                              |  |                            |                              |                                       |                              |                       |                              |   |                              |
| 1 000 EUR   | %              | EUR                                | 1 000 EUR                    | %  | EUR                        | %                            | EUR                                   | 1 000 EUR                    | EUR                   | 1 000 EUR                    | EUR   |                              |
| 1   | 2              | 3                                  | 4                            | 5  | 6                          | 7                            | 8                                     | 9                            | 10                    | 11                           | 12  |                              |
| Frankenthal (Pfalz), St.                            | 153 550        | -2,6                               | 3 126                        | 141 991                                      | 35,4                       | 1 023                        | 32,8                                  | 949                          | 7 236                 | 147                          | 4 324   | 88                           |
| Kaiserslautern, St.                                 | 366 598        | -14,6                              | 3 645                        | 328 685                                      | 25,0                       | 816                          | 38,3                                  | 1 251                        | 26 958                | 268                          | 10 956  | 109                          |
| Koblenz, St.  | 476 301        | 6,2                                | 4 138                        | 414 206                                      | 29,3                       | 1 054                        | 32,1                                  | 1 156                        | 39 406                | 342                          | 22 689  | 197                          |
| Landau i. d. Pfalz, St.                             | 160 259        | 7,0                                | 3 388                        | 141 382                                      | 22,5                       | 673                          | 45,3                                  | 1 355                        | 17 935                | 379                          | 942   | 20                           |
| Ludwigshafen a. Rh., St.                            | 754 089        | -0,8                               | 4 350                        | 666 971                                      | 30,5                       | 1 172                        | 36,9                                  | 1 421                        | 58 870                | 340                          | 28 248  | 163                          |
| Mainz, St.  | 1 193 223      | 5,9                                | 5 438                        | 770 579                                      | 32,7                       | 1 149                        | 35,6                                  | 1 249                        | 263 264               | 1 200                        | 159 380   | 726                          |
| Neustadt a. d. Weinstr., St.                        | 175 712        | 6,7                                | 3 253                        | 153 953                                      | 36,6                       | 1 044                        | 33,8                                  | 963                          | 15 860                | 294                          | 5 900   | 109                          |
| Pirmasens, St.                                      | 175 947        | 2,2                                | 4 353                        | 155 218                                      | 27,9                       | 1 071                        | 41,9                                  | 1 609                        | 15 551                | 385                          | 5 178   | 128                          |
| Speyer, St.   | 188 651        | 5,0                                | 3 693                        | 167 897                                      | 35,2                       | 1 157                        | 31,4                                  | 1 033                        | 9 115                 | 178                          | 11 639  | 228                          |
| Trier, St.  | 462 715        | 6,6                                | 4 150                        | 406 126                                      | 29,6                       | 1 077                        | 44,9                                  | 1 636                        | 41 670                | 374                          | 14 918  | 134                          |
| Worms, St.  | 322 599        | 5,3                                | 3 823                        | 273 824                                      | 29,5                       | 958                          | 39,8                                  | 1 292                        | 40 150                | 476                          | 8 625   | 102                          |
| Zweibrücken, St.                                    | 136 383        | 8,7                                | 3 962                        | 121 250                                      | 28,7                       | 1 011                        | 31,6                                  | 1 114                        | 10 835                | 315                          | 4 298   | 125                          |
| Ahrweiler   | 681 437        | -13,7                              | 5 319                        | 570 361                                      | 18,9                       | 840                          | 22,9                                  | 1 018                        | 98 269                | 767                          | 12 807  | 100                          |
| Altenkirchen (Ww.)                                  | 450 850        | 10,8                               | 3 433                        | 380 595                                      | 29,0                       | 840                          | 30,4                                  | 881                          | 50 981                | 388                          | 19 274  | 147                          |
| Alzey-Worms   | 444 672        | 8,6                                | 3 353                        | 355 962                                      | 32,2                       | 864                          | 29,0                                  | 777                          | 64 868                | 489                          | 23 843  | 180                          |
| Bad Dürkheim  | 457 468        | 5,7                                | 3 399                        | 392 178                                      | 32,9                       | 958                          | 27,0                                  | 786                          | 48 861                | 363                          | 16 429  | 122                          |
| Bad Kreuznach                                       | 605 785        | 13,6                               | 3 758                        | 515 159                                      | 29,9                       | 957                          | 37,2                                  | 1 188                        | 71 504                | 444                          | 19 123  | 119                          |
| Bernkastel-Wittlich                                 | 473 235        | 9,2                                | 4 117                        | 395 993                                      | 26,3                       | 905                          | 34,8                                  | 1 198                        | 63 592                | 553                          | 13 650  | 119                          |
| Birkenfeld  | 314 494        | -15,8                              | 3 849                        | 265 947                                      | 28,5                       | 929                          | 32,5                                  | 1 059                        | 33 351                | 408                          | 15 196  | 186                          |
| Cochem-Zell   | 253 247        | 17,0                               | 4 032                        | 191 091                                      | 30,5                       | 929                          | 27,0                                  | 822                          | 55 637                | 886                          | 6 519   | 104                          |
| Donnersbergkreis                                    | 280 311        | 4,5                                | 3 675                        | 236 102                                      | 32,9                       | 1 019                        | 29,8                                  | 922                          | 34 463                | 452                          | 9 746   | 128                          |
| Eifelkreis Bitburg-Prüm                             | 419 359        | 9,6                                | 4 072                        | 318 716                                      | 28,1                       | 869                          | 26,1                                  | 808                          | 83 278                | 809                          | 17 365  | 169                          |
| Germersheim   | 533 698        | 7,3                                | 4 088                        | 422 810                                      | 30,6                       | 991                          | 31,7                                  | 1 026                        | 62 253                | 477                          | 48 635  | 372                          |
| Kaiserslautern                                      | 376 492        | 7,8                                | 3 475                        | 318 376                                      | 34,1                       | 1 002                        | 28,4                                  | 836                          | 43 026                | 397                          | 15 089  | 139                          |
| Kusel   | 273 069        | 5,0                                | 3 852                        | 223 707                                      | 32,7                       | 1 033                        | 30,3                                  | 956                          | 32 413                | 457                          | 16 949  | 239                          |
| Mainz-Bingen  | 1 030 186      | 6,2                                | 4 792                        | 855 599                                      | 26,4                       | 1 051                        | 34,2                                  | 1 361                        | 166 085               | 773                          | 8 502   | 40                           |
| Mayen-Koblenz                                       | 823 789        | 9,9                                | 3 782                        | 715 375                                      | 28,8                       | 946                          | 30,5                                  | 1 002                        | 82 886                | 381                          | 25 528  | 117                          |
| Neuwied   | 654 076        | 7,1                                | 3 500                        | 586 148                                      | 24,3                       | 763                          | 34,8                                  | 1 091                        | 56 452                | 302                          | 11 476  | 61                           |
| Rhein-Hunsrück-Kreis                                | 380 437        | 6,0                                | 3 613                        | 305 148                                      | 28,2                       | 818                          | 28,6                                  | 828                          | 70 871                | 673                          | 4 418   | 42                           |
| Rhein-Lahn-Kreis                                    | 426 079        | 3,2                                | 3 435                        | 358 906                                      | 26,2                       | 758                          | 33,4                                  | 966                          | 55 112                | 444                          | 12 060  | 97                           |
| Rhein-Pfalz-Kreis                                   | 463 621        | -2,1                               | 2 968                        | 400 789                                      | 32,9                       | 844                          | 27,1                                  | 695                          | 51 280                | 328                          | 11 552  | 74                           |
| Südliche Weinstraße                                 | 364 359        | 4,6                                | 3 242                        | 300 230                                      | 29,4                       | 785                          | 28,8                                  | 770                          | 54 219                | 482                          | 9 910   | 88                           |
| Südwestpfalz  | 333 573        | 9,5                                | 3 498                        | 276 147                                      | 32,4                       | 938                          | 29,0                                  | 841                          | 47 352                | 497                          | 10 075  | 106                          |
| Trier-Saarburg                                      | 518 740        | 2,0                                | 3 394                        | 394 854                                      | 27,4                       | 709                          | 24,6                                  | 635                          | 95 768                | 627                          | 28 118  | 184                          |
| Vulkaneifel   | 216 062        | 7,7                                | 3 498                        | 189 119                                      | 20,3                       | 621                          | 32,6                                  | 998                          | 20 336                | 329                          | 6 607   | 107                          |
| Westerwaldkreis                                     | 634 988        | 8,7                                | 3 081                        | 529 141                                      | 29,0                       | 744                          | 25,4                                  | 651                          | 96 074                | 466                          | 9 773   | 47                           |
| Rheinland-Pfalz                                     | 16 037 038     | 4,2                                | 3 864                        | 13 293 780                                   | 29,3                       | 937                          | 32,0                                  | 1 023                        | 2 090 689             | 504                          | 652 568   | 157                          |
| Zum Vergleich 2021                                  | 15 391 215     | 7,2                                | 3 753                        | 12 659 845                                   | 29,7                       | 916                          | 31,2                                  | 963                          | 1 800 398             | 439                          | 930 972   | 227                          |
| Kreisfreie Städte                                   | 4 566 027      | 2,5                                | 4 225                        | 3 742 082                                    | 30,3                       | 1 051                        | 37,1                                  | 1 286                        | 546 848               | 506                          | 277 097   | 256                          |
| Zum Vergleich 2021                                  | 4 454 137      | 3,6                                | 4 170                        | 3 540 001                                    | 30,1                       | 998                          | 38,2                                  | 1 267                        | 396 581               | 371                          | 517 555   | 484                          |
| Minimum   | 136 383        | -14,6                              | 3 126                        | 121 250                                      | 22,5                       | 673                          | 31,4                                  | 949                          | 7 236                 | 147                          | 942   | 20                           |
| Maximum   | 1 193 223      | 8,7                                | 5 438                        | 770 579                                      | 36,6                       | 1 172                        | 45,3                                  | 1 636                        | 263 264               | 1 200                        | 159 380   | 726                          |
| Landkreise  | 11 410 027     | 4,9                                | 3 717                        | 9 498 454                                    | 28,4                       | 878                          | 30,1                                  | 931                          | 1 538 930             | 501                          | 372 642   | 121                          |
| Zum Vergleich 2021                                  | 10 875 738     | 8,7                                | 3 586                        | 9 070 775                                    | 29,1                       | 869                          | 28,6                                  | 856                          | 1 393 922             | 460                          | 411 041   | 136                          |
| Minimum   | 216 062        | -15,8                              | 2 968                        | 189 119                                      | 18,9                       | 621                          | 22,9                                  | 635                          | 20 336                | 302                          | 4 418   | 40                           |
| Maximum   | 1 030 186      | 17,0                               | 5 319                        | 855 599                                      | 34,1                       | 1 051                        | 37,2                                  | 1 361                        | 166 085               | 886                          | 48 635  | 372                          |



## T 47 Anmerkungen zu den Spalten

**1–12** Auszahlungen (brutto) nach dem doppelischen Rechnungswesen der Kernhaushalte der Gemeinden/Verbandsgemeinden und Landkreise ohne Gewerbesteuerumlage und ohne die im Jahresverlauf mehrfach möglichen Auszahlungen im Bereich der Liquiditätsreserven bzw. der Tilgung von Liquiditätskrediten.

Die Werte für Rheinland-Pfalz umfassen auch die Auszahlungen des Bezirksverbandes Pfalz.

**5, 7** Jeweils Anteil an der Summe der Auszahlungen aus ordentlicher und außerordentlicher Tätigkeit.

### Datenbasis

**1–12** Vierteljährliche Kassenergebnisse der Gemeinden/Gemeindeverbände

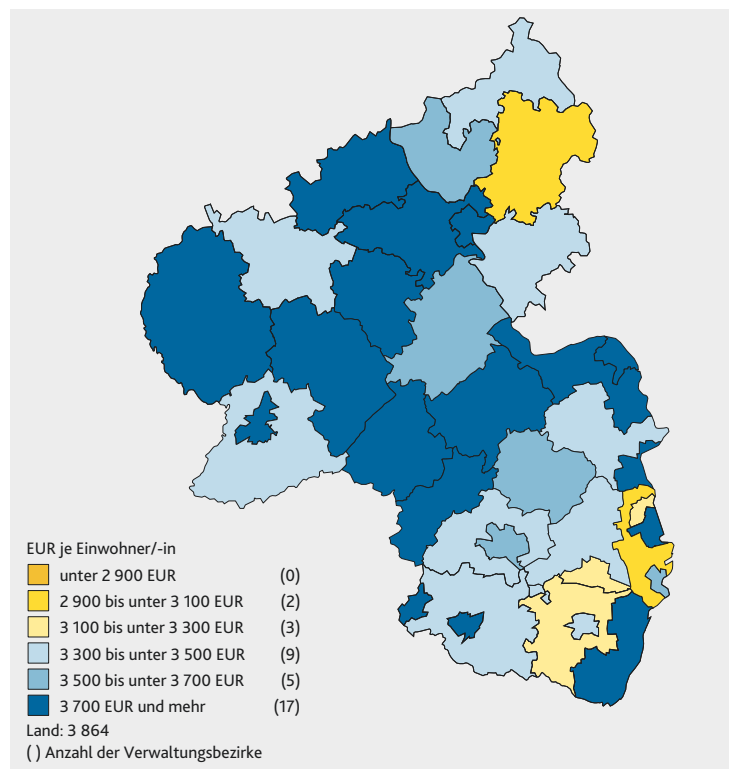
### Periodizität

**1–12** vierteljährlich

### Nächste Aktualisierung

**1–12** Jahresergebnis Juni 2024

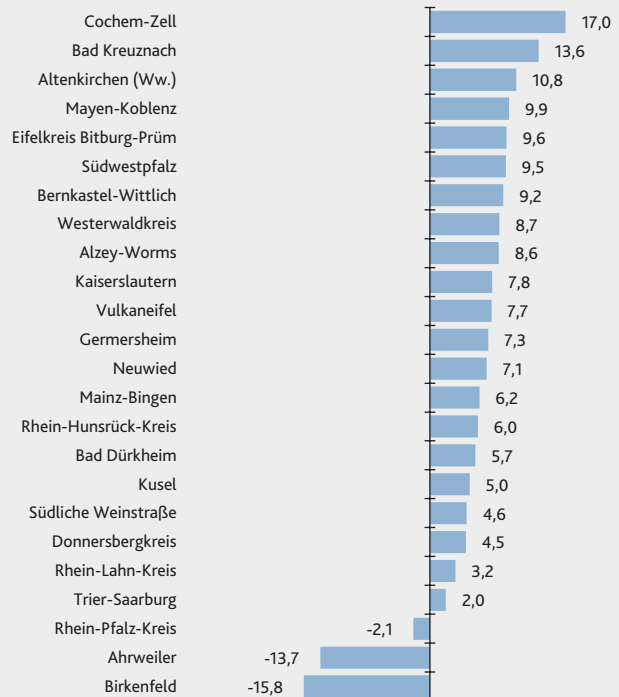
## Auszahlungen der Gemeinden und Gemeindeverbände 2022



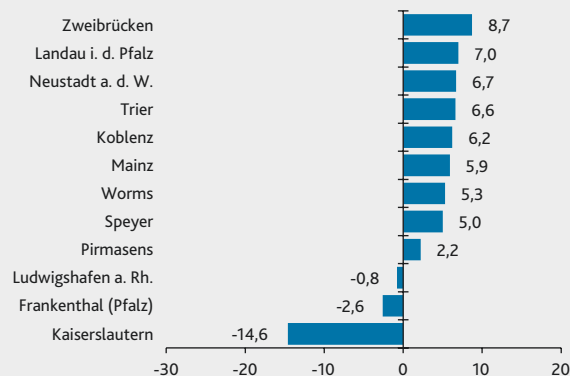
## Auszahlungen der Gemeinden und Gemeindeverbände 2022

### Veränderung zum Vorjahr in %

#### Landkreise



#### Kreisfreie Städte





## T 48 Einzahlungen der Gemeinden und Gemeindeverbände

| Kreisfreie Stadt (St.)<br><br>Landkreis<br><br>Land | Ins-<br>gesamt | Verän-<br>derung<br>zum<br>Vorjahr | Je<br>Ein-<br>wohner/<br>-in | Einzahlungen aus                             |                              |                              |  |                              |                       |  |  |                               |
|---|----------------|------------------------------------|------------------------------|--|------------------------------|------------------------------|--|------------------------------|-----------------------|--|--|-------------------------------|
|   |                |                                    |                              | ordentlicher und außerordentlicher Tätigkeit |                              |                              |  |                              | Investitionstätigkeit |  | Finanzierungstätigkeit                                 |                               |
|   |                |                                    |                              | zusam-<br>men                                | darunter                     |                              |  |                              | zusam-<br>men         | Finanzie-<br>rungs-<br>beitrag<br>zu den<br>Investi-<br>tionsaus-<br>zahlungen | Auf-<br>nahme<br>von<br>Investi-<br>tions-<br>krediten | Netto-<br>kredit-<br>aufnahme |
|   |                |                                    |                              |  | Allgemeine<br>Deckungsmittel |                              | Einzahlungen der<br>sozialen Sicherung |                              |                       |  |  |                               |
|   |                |                                    |                              |  | Deckungs-<br>quote           | je<br>Ein-<br>wohner/<br>-in | Deckungs-<br>quote                     | je<br>Ein-<br>wohner/<br>-in |                       |  |  |                               |
| 2022  |                |                                    |                              |  |                              |                              |  |                              |                       |  |  |                               |
| 1 000 EUR   | %              | EUR                                | 1 000 EUR                    | %  | EUR                          | %                            | EUR                                    | 1 000 EUR                    | %                     | 1 000 EUR  | 1 000 EUR  |                               |
| 1   | 2              | 3                                  | 4                            | 5  | 6                            | 7                            | 8                                      | 9                            | 10                    | 11   | 12   |                               |
| Frankenthal (Pfalz), St.                            | 156 807        | 5,7                                | 3 192                        | 150 274                                      | 49,5                         | 1 431                        | 46,2                                   | 439                          | 3 733                 | 51,6   | 2 800  | -1 524                        |
| Kaiserslautern, St.                                 | 417 641        | -14,6                              | 4 152                        | 391 175                                      | 51,2                         | 1 674                        | 50,4                                   | 630                          | 11 467                | 42,5   | 15 000   | 4 044                         |
| Koblenz, St.  | 505 491        | 5,0                                | 4 392                        | 456 801                                      | 57,6                         | 2 073                        | 56,1                                   | 648                          | 4 545                 | 11,5   | 44 146   | 21 457                        |
| Landau i. d. Pfalz, St.                             | 167 416        | 1,6                                | 3 540                        | 155 370                                      | 51,5                         | 1 538                        | 34,3                                   | 465                          | 9 047                 | 50,4   | 3 000  | 2 058                         |
| Ludwigshafen a. Rh., St.                            | 740 026        | 1,2                                | 4 269                        | 669 484                                      | 50,2                         | 1 930                        | 57,5                                   | 818                          | 10 542                | 17,9   | 60 000   | 31 752                        |
| Mainz, St.  | 1 841 918      | 14,5                               | 8 395                        | 1 768 295                                    | 187,6                        | 6 587                        | 35,1                                   | 438                          | 32 623                | 12,4   | 41 000   | -118 380                      |
| Neustadt a. d. Weinstr., St.                        | 178 796        | 15,1                               | 3 310                        | 161 188                                      | 50,7                         | 1 446                        | 37,4                                   | 360                          | 5 601                 | 35,3   | 12 008   | 6 108                         |
| Pirmasens, St.                                      | 175 803        | 9,7                                | 4 350                        | 157 393                                      | 41,6                         | 1 597                        | 48,0                                   | 773                          | 10 590                | 68,1   | 7 820  | 2 642                         |
| Speyer, St.   | 196 801        | 4,9                                | 3 852                        | 187 467                                      | 66,0                         | 2 168                        | 48,0                                   | 495                          | 1 101                 | 12,1   | 8 234  | -3 405                        |
| Trier, St.  | 449 098        | 3,8                                | 4 028                        | 428 960                                      | 42,5                         | 1 550                        | 50,1                                   | 820                          | 19 612                | 47,1   | 527  | -14 391                       |
| Worms, St.  | 319 206        | 5,1                                | 3 783                        | 273 235                                      | 45,5                         | 1 478                        | 46,5                                   | 601                          | 17 232                | 42,9   | 28 740   | 20 114                        |
| Zweibrücken, St.                                    | 129 482        | 0,5                                | 3 761                        | 119 425                                      | 51,5                         | 1 814                        | 50,8                                   | 566                          | 6 887                 | 63,6   | 3 171  | -1 127                        |
| Ahrweiler   | 635 549        | -16,2                              | 4 961                        | 577 851                                      | 31,2                         | 1 388                        | 63,7                                   | 648                          | 23 757                | 24,2   | 33 941   | 21 134                        |
| Altenkirchen (Ww.)                                  | 462 259        | 8,2                                | 3 520                        | 415 691                                      | 42,7                         | 1 237                        | 54,9                                   | 483                          | 25 605                | 50,2   | 20 964   | 1 690                         |
| Alzey-Worms   | 465 654        | 10,6                               | 3 511                        | 385 684                                      | 46,2                         | 1 239                        | 52,2                                   | 406                          | 24 933                | 38,4   | 55 037   | 31 194                        |
| Bad Dürkheim  | 474 738        | 8,2                                | 3 527                        | 429 246                                      | 44,6                         | 1 299                        | 54,5                                   | 429                          | 25 846                | 52,9   | 19 647   | 3 217                         |
| Bad Kreuznach                                       | 596 322        | 6,7                                | 3 699                        | 549 176                                      | 40,1                         | 1 283                        | 58,2                                   | 692                          | 27 774                | 38,8   | 19 372   | 250                           |
| Bernkastel-Wittlich                                 | 492 814        | 7,9                                | 4 288                        | 442 211                                      | 41,3                         | 1 424                        | 59,9                                   | 718                          | 28 062                | 44,1   | 22 541   | 8 891                         |
| Birkenfeld  | 416 395        | -17,4                              | 5 096                        | 397 635                                      | 78,0                         | 2 540                        | 59,9                                   | 635                          | 15 150                | 45,4   | 3 611  | -11 585                       |
| Cochem-Zell   | 256 809        | 17,1                               | 4 088                        | 214 525                                      | 42,2                         | 1 284                        | 61,8                                   | 508                          | 19 370                | 34,8   | 22 914   | 16 395                        |
| Donnersbergkreis                                    | 289 171        | 5,9                                | 3 791                        | 254 493                                      | 38,6                         | 1 195                        | 56,8                                   | 524                          | 22 794                | 66,1   | 11 884   | 2 138                         |
| Eifelkreis Bitburg-Prüm                             | 425 331        | 12,5                               | 4 130                        | 332 612                                      | 36,8                         | 1 138                        | 56,3                                   | 455                          | 34 871                | 41,9   | 57 848   | 40 484                        |
| Germersheim   | 556 182        | 17,7                               | 4 260                        | 457 703                                      | 43,9                         | 1 421                        | 64,5                                   | 662                          | 22 420                | 36,0   | 76 059   | 27 425                        |
| Kaiserslautern                                      | 383 589        | 4,8                                | 3 541                        | 345 303                                      | 41,4                         | 1 217                        | 49,0                                   | 410                          | 20 611                | 47,9   | 17 674   | 2 585                         |
| Kusel   | 273 994        | 1,7                                | 3 865                        | 232 108                                      | 32,1                         | 1 012                        | 53,0                                   | 506                          | 16 109                | 49,7   | 25 777   | 8 829                         |
| Mainz-Bingen  | 1 070 192      | 10,8                               | 4 978                        | 982 049                                      | 56,3                         | 2 241                        | 65,8                                   | 896                          | 76 272                | 45,9   | 11 872   | 3 370                         |
| Mayen-Koblenz                                       | 834 197        | 11,2                               | 3 830                        | 761 445                                      | 41,3                         | 1 357                        | 67,4                                   | 675                          | 40 924                | 49,4   | 31 828   | 6 300                         |
| Neuwied   | 656 327        | -7,5                               | 3 512                        | 606 685                                      | 46,1                         | 1 445                        | 70,9                                   | 774                          | 27 660                | 49,0   | 21 983   | 10 507                        |
| Rhein-Hunsrück-Kreis                                | 392 069        | 6,0                                | 3 723                        | 348 557                                      | 50,6                         | 1 465                        | 51,2                                   | 424                          | 40 446                | 57,1   | 3 065  | -1 352                        |
| Rhein-Lahn-Kreis                                    | 459 694        | 10,6                               | 3 706                        | 402 023                                      | 42,2                         | 1 221                        | 58,2                                   | 562                          | 27 974                | 50,8   | 29 697   | 17 637                        |
| Rhein-Pfalz-Kreis                                   | 481 554        | 3,3                                | 3 083                        | 445 715                                      | 48,4                         | 1 242                        | 55,3                                   | 385                          | 31 222                | 60,9   | 4 617  | -6 935                        |
| Südliche Weinstraße                                 | 378 654        | 7,1                                | 3 369                        | 334 303                                      | 49,1                         | 1 311                        | 53,5                                   | 412                          | 25 210                | 46,5   | 19 141   | 9 231                         |
| Südwestpfalz  | 336 804        | 13,2                               | 3 532                        | 294 236                                      | 33,9                         | 982                          | 66,5                                   | 560                          | 21 387                | 45,2   | 21 181   | 11 106                        |
| Trier-Saarburg                                      | 541 703        | 1,7                                | 3 544                        | 443 946                                      | 36,6                         | 945                          | 45,8                                   | 291                          | 41 786                | 43,6   | 55 971   | 27 853                        |
| Vulkaneifel   | 240 861        | 7,7                                | 3 900                        | 219 832                                      | 40,6                         | 1 243                        | 60,0                                   | 599                          | 6 880                 | 33,8   | 14 148   | 7 542                         |
| Westerwaldkreis                                     | 704 328        | 8,9                                | 3 418                        | 654 336                                      | 61,1                         | 1 568                        | 55,3                                   | 360                          | 35 810                | 37,3   | 14 181   | 4 409                         |
| Rheinland-Pfalz                                     | 17 168 536     | 5,1                                | 4 136                        | 15 507 827                                   | 54,5                         | 1 744                        | 55,7                                   | 570                          | 819 309               | 39,2   | 841 400  | 188 832                       |
| Zum Vergleich 2021                                  | 16 334 839     | 11,7                               | 3 983                        | 14 578 521                                   | 51,4                         | 1 587                        | 57,0                                   | 549                          | 847 143               | 47,1   | 909 175  | -21 798                       |
| Kreisfreie Städte                                   | 5 278 488      | 5,7                                | 4 884                        | 4 919 065                                    | 78,7                         | 2 723                        | 47,3                                   | 608                          | 132 978               | 24,3   | 226 445  | -50 652                       |
| Zum Vergleich 2021                                  | 4 991 780      | 18,5                               | 4 673                        | 4 373 191                                    | 67,3                         | 2 232                        | 51,4                                   | 652                          | 149 605               | 37,7   | 468 984  | -48 571                       |
| Minimum   | 129 482        | -14,6                              | 3 192                        | 119 425                                      | 41,6                         | 1 431                        | 34,3                                   | 360                          | 1 101                 | 11,5   | 527  | -118 380                      |
| Maximum   | 1 841 918      | 15,1                               | 8 395                        | 1 768 295                                    | 187,6                        | 6 587                        | 57,5                                   | 820                          | 32 623                | 68,1   | 60 000   | 31 752                        |
| Landkreise  | 11 825 191     | 4,9                                | 3 852                        | 10 527 366                                   | 44,9                         | 1 390                        | 59,6                                   | 555                          | 682 870               | 44,4   | 614 955  | 242 313                       |
| Zum Vergleich 2021                                  | 11 274 548     | 9,0                                | 3 717                        | 10 149 033                                   | 45,2                         | 1 351                        | 59,8                                   | 512                          | 685 324               | 49,2   | 440 191  | 29 149                        |
| Minimum   | 240 861        | -17,4                              | 3 083                        | 214 525                                      | 31,2                         | 945                          | 45,8                                   | 291                          | 6 880                 | 24,2   | 3 065  | -11 585                       |
| Maximum   | 1 070 192      | 17,7                               | 5 096                        | 982 049                                      | 78,0                         | 2 540                        | 70,9                                   | 896                          | 76 272                | 66,1   | 76 059   | 40 484                        |

## T 48 Anmerkungen zu den Spalten

- 1–12** Einzahlungen (brutto) nach dem doppischen Rechnungswesen der Kernhaushalte der Gemeinden/Verbandsgemeinden und Landkreise einschließlich der Gewerbesteuer (netto, nach Abzug der Gewerbesteuerumlage) und ohne die im Jahresverlauf mehrfach möglichen Einzahlungen im Bereich der Liquiditätsreserven bzw. der Aufnahme von Liquiditätskrediten.
- Die Werte für Rheinland-Pfalz umfassen auch die Einzahlungen des Bezirksverbandes Pfalz.
- 5, 6** Alle nicht zweckgebundenen Einzahlungen, die allgemein zur Deckung der Ausgaben zur Verfügung stehen wie Steuern und ähnliche Abgaben, Schlüsselzuweisungen, Zuweisungen aus dem Ausgleichsstock, sonstige Zuweisungen, allgemeine Umlagen, Schuldendiensthilfen sowie sonstigen Transferzahlungen.
- 5, 7** Anteil an den Auszahlungen aus ordentlicher und außerordentlicher Tätigkeit insgesamt (Spalte 5) bzw. der sozialen Sicherung (Spalte 7).
- 12** Saldo aus Aufnahme und Tilgung von Investitionskrediten.

### Datenbasis

- 1–12** Vierteljährliche Kassenergebnisse der Gemeinden/Gemeindeverbände

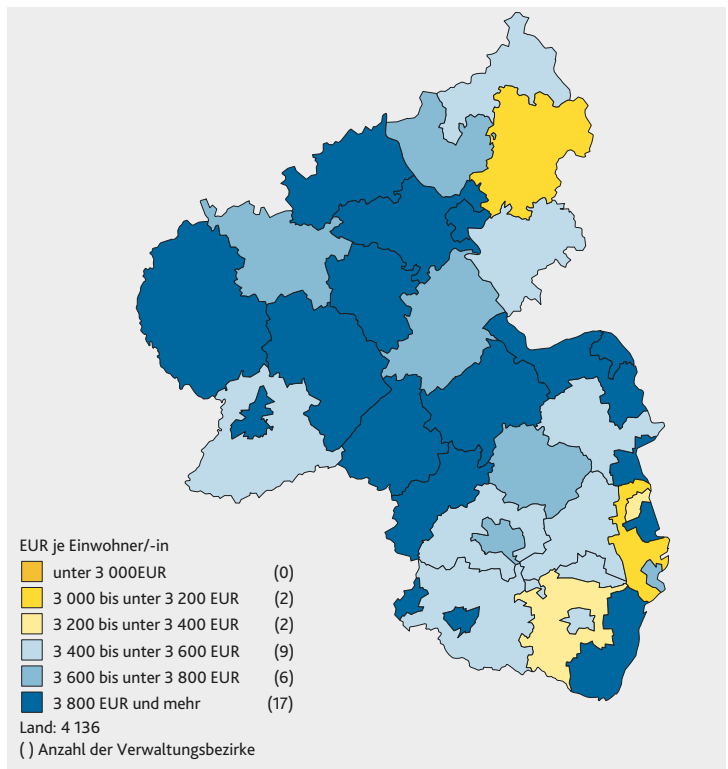
### Periodizität

- 1–12** vierteljährlich

### Nächste Aktualisierung

- 1–12** Jahresergebnis Juni 2024

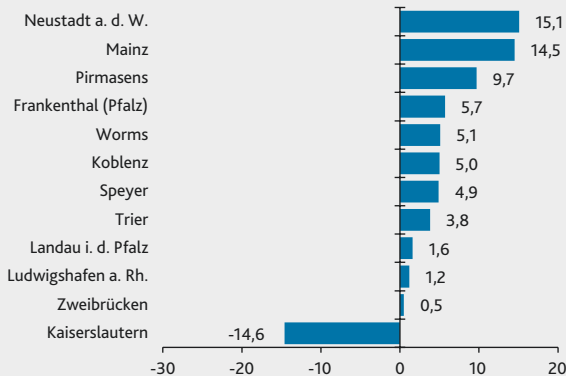
## Einzahlungen der Gemeinden und Gemeindeverbände 2020



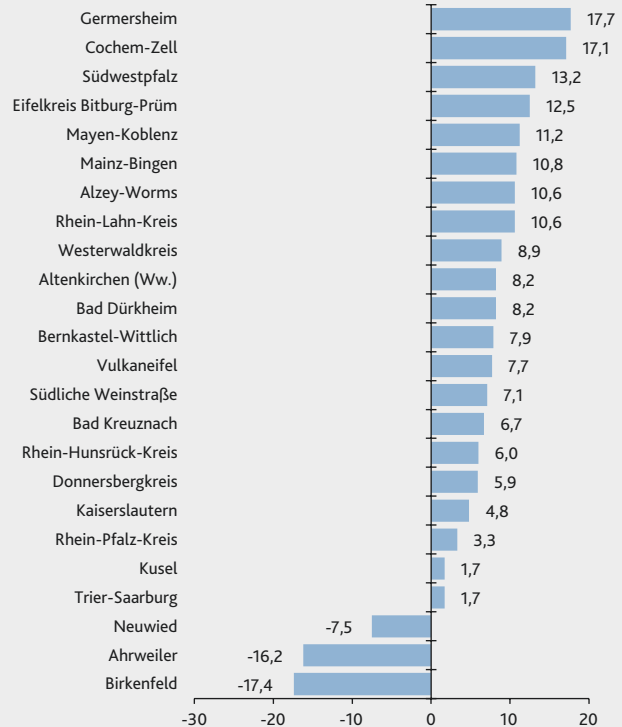
## Einzahlungen der Gemeinden und Gemeindeverbände 2020

### Veränderung zum Vorjahr in %

#### Kreisfreie Städte



#### Landkreise



## T 49 Realsteuervergleich, Steuereinnahmekraft und Schlüsselzuweisungen

| Kreisfreie Stadt (St.)<br><br>Landkreis<br><br>Land | Realsteuerhebesätze |               |               | Realsteuerist-aufkommen |                  | Realsteuer-aufbringungskraft |                  | Steuer-einnahmekraft |                  | Steuereinnahmekraft zuzüglich Schlüsselzuweisungen |                  |
|---|---------------------|---------------|---------------|-------------------------|------------------|------------------------------|------------------|----------------------|------------------|--|------------------|
|   | Grundsteuer A       | Grundsteuer B | Gewerbesteuer | insgesamt               | je Einwohner/-in | insgesamt                    | je Einwohner/-in | insgesamt            | je Einwohner/-in | insgesamt  | je Einwohner/-in |
|   | 2022                |               |               |                         |                  |                              |                  |                      |                  |  |                  |
|   | % 1                 | % 2           | % 3           | 1 000 EUR 4             | EUR 5            | 1 000 EUR 6                  | EUR 7            | 1 000 EUR 8          | EUR 9            | 1 000 EUR 10                                       | EUR 11           |
| Frankenthal (Pfalz), St.                            | 440                 | 540           | 420           | 35 101                  | 715              | 28 823                       | 587              | 54 646               | 1 112            | 85 201   | 1 734            |
| Kaiserslautern, St.                                 | 460                 | 510           | 415           | 104 468                 | 1 039            | 88 141                       | 876              | 136 343              | 1 356            | 207 666  | 2 065            |
| Koblenz, St.  | 340                 | 420           | 420           | 154 712                 | 1 344            | 133 035                      | 1 156            | 201 064              | 1 747            | 253 325  | 2 201            |
| Landau i. d. Pfalz, St.                             | 350                 | 495           | 412           | 40 414                  | 854              | 34 528                       | 730              | 61 325               | 1 297            | 87 207   | 1 844            |
| Ludwigshafen a. Rh., St.                            | 400                 | 525           | 425           | 195 024                 | 1 125            | 160 485                      | 926              | 256 807              | 1 481            | 355 062  | 2 048            |
| Mainz, St.  | 350                 | 480           | 310           | 1 453 113               | 6 623            | 1 631 040                    | 7 434            | 1 628 540            | 7 422            | 1 730 027  | 7 885            |
| Neustadt a. d. Weinstr., St.                        | 330                 | 505           | 400           | 39 259                  | 727              | 34 157                       | 632              | 65 524               | 1 213            | 95 677   | 1 771            |
| Pirmasens, St.                                      | 310                 | 510           | 415           | 35 160                  | 870              | 29 675                       | 734              | 46 274               | 1 145            | 79 475   | 1 966            |
| Speyer, St.   | 350                 | 450           | 415           | 68 149                  | 1 334            | 58 646                       | 1 148            | 89 681               | 1 756            | 102 323  | 2 003            |
| Trier, St.  | 350                 | 550           | 430           | 96 753                  | 868              | 78 081                       | 700              | 128 524              | 1 153            | 210 612  | 1 889            |
| Worms, St.  | 360                 | 550           | 420           | 61 710                  | 731              | 50 512                       | 599              | 94 731               | 1 123            | 144 821  | 1 716            |
| Zweibrücken, St.                                    | 300                 | 480           | 420           | 31 347                  | 911              | 26 564                       | 772              | 43 680               | 1 269            | 60 170   | 1 748            |
| Ahrweiler   | 301                 | 387           | 366           | 91 119                  | 711              | 90 399                       | 706              | 157 732              | 1 231            | 227 947  | 1 779            |
| Altenkirchen (Ww.)                                  | 372                 | 422           | 417           | 85 924                  | 654              | 75 352                       | 574              | 137 478              | 1 047            | 209 290  | 1 594            |
| Alzey-Worms   | 326                 | 395           | 375           | 74 149                  | 559              | 72 108                       | 544              | 144 882              | 1 093            | 208 233  | 1 570            |
| Bad Dürkheim  | 321                 | 387           | 378           | 67 845                  | 504              | 66 545                       | 494              | 149 834              | 1 113            | 214 015  | 1 590            |
| Bad Kreuznach                                       | 326                 | 440           | 398           | 101 377                 | 629              | 91 680                       | 569              | 173 098              | 1 074            | 267 561  | 1 660            |
| Bernkastel-Wittlich                                 | 345                 | 400           | 378           | 98 728                  | 859              | 93 795                       | 816              | 145 412              | 1 265            | 200 842  | 1 747            |
| Birkenfeld  | 335                 | 357           | 315           | 195 506                 | 2 393            | 218 297                      | 2 672            | 236 646              | 2 896            | 293 440  | 3 591            |
| Cochem-Zell   | 316                 | 376           | 369           | 43 992                  | 700              | 43 370                       | 690              | 71 608               | 1 140            | 108 382  | 1 725            |
| Donnersbergkreis                                    | 357                 | 438           | 375           | 36 763                  | 482              | 34 808                       | 456              | 75 131               | 985              | 122 560  | 1 607            |
| Eifelkreis Bitburg-Prüm                             | 427                 | 480           | 385           | 70 075                  | 681              | 63 436                       | 616              | 100 976              | 981              | 167 485  | 1 626            |
| Germersheim   | 322                 | 379           | 388           | 90 385                  | 692              | 85 578                       | 655              | 163 244              | 1 250            | 222 785  | 1 706            |
| Kaiserslautern                                      | 375                 | 426           | 388           | 59 338                  | 548              | 55 476                       | 512              | 108 938              | 1 006            | 176 617  | 1 630            |
| Kusel   | 328                 | 399           | 370           | 25 845                  | 365              | 25 493                       | 360              | 58 384               | 824              | 110 674  | 1 561            |
| Mainz-Bingen  | 298                 | 329           | 326           | 331 103                 | 1 540            | 360 567                      | 1 677            | 486 217              | 2 262            | 536 255  | 2 495            |
| Mayen-Koblenz                                       | 338                 | 409           | 392           | 154 670                 | 710              | 143 241                      | 658              | 259 899              | 1 193            | 361 685  | 1 661            |
| Neuwied   | 303                 | 454           | 375           | 146 562                 | 784              | 137 295                      | 735              | 230 262              | 1 232            | 279 585  | 1 496            |
| Rhein-Hunsrück-Kreis                                | 309                 | 372           | 370           | 87 494                  | 831              | 85 915                       | 816              | 138 054              | 1 311            | 184 096  | 1 748            |
| Rhein-Lahn-Kreis                                    | 322                 | 404           | 390           | 70 969                  | 572              | 66 353                       | 535              | 128 525              | 1 036            | 200 009  | 1 613            |
| Rhein-Pfalz-Kreis                                   | 301                 | 366           | 367           | 77 207                  | 494              | 78 637                       | 503              | 178 980              | 1 146            | 245 636  | 1 573            |
| Südliche Weinstraße                                 | 317                 | 403           | 383           | 69 335                  | 617              | 65 801                       | 585              | 130 328              | 1 160            | 178 528  | 1 588            |
| Südwestpfalz  | 306                 | 381           | 378           | 43 961                  | 461              | 43 428                       | 455              | 90 483               | 949              | 148 029  | 1 552            |
| Trier-Saarburg                                      | 354                 | 422           | 379           | 66 798                  | 437              | 63 383                       | 415              | 127 433              | 834              | 237 805  | 1 556            |
| Vulkaneifel   | 352                 | 422           | 386           | 38 870                  | 629              | 36 093                       | 584              | 64 629               | 1 046            | 101 158  | 1 638            |
| Westerwaldkreis                                     | 311                 | 375           | 369           | 199 559                 | 968              | 194 586                      | 944              | 295 888              | 1 436            | 364 861  | 1 770            |
| Rheinland-Pfalz                                     | 333                 | 431           | 350           | 4 642 781               | 1 119            | 4 645 323                    | 1 119            | 6 661 198            | 1 605            | 8 779 044  | 2 115            |
| Zum Vergleich 2021                                  | 327                 | 412           | 395           | 3 765 152               | 918              | 3 767 052                    | 919              | 5 857 235            | 1 428            | 7 958 312  | 1 941            |
| Kreisfreie Städte                                   | 359                 | 501           | 338           | 2 315 209               | 2 142            | 2 353 687                    | 2 178            | 2 807 138            | 2 598            | 3 411 566  | 3 157            |
| Zum Vergleich 2021                                  | 336                 | 457           | 430           | 1 565 115               | 1 465            | 1 434 873                    | 1 343            | 1 986 295            | 1 859            | 2 554 863  | 2 392            |
| Minimum   | 300                 | 420           | 310           | 31 347                  | 715              | 26 564                       | 587              | 43 680               | 1 112            | 60 170   | 1 716            |
| Maximum   | 460                 | 550           | 430           | 1 453 113               | 6 623            | 1 631 040                    | 7 434            | 1 628 540            | 7 422            | 1 730 027  | 7 885            |
| Landkreise  | 331                 | 399           | 363           | 2 327 571               | 758              | 2 291 636                    | 746              | 3 854 060            | 1 255            | 5 367 477  | 1 748            |
| Zum Vergleich 2021                                  | 326                 | 392           | 372           | 2 200 037               | 725              | 2 332 179                    | 769              | 3 870 940            | 1 276            | 5 403 449  | 1 782            |
| Minimum   | 298                 | 329           | 315           | 25 845                  | 365              | 25 493                       | 360              | 58 384               | 824              | 101 158  | 1 496            |
| Maximum   | 427                 | 480           | 417           | 331 103                 | 2 393            | 360 567                      | 2 672            | 486 217              | 2 896            | 536 255  | 3 591            |

## T 49 Anmerkungen zu den Spalten

- 1–3** Bei den kreisfreien Städten wird der jeweilige individuelle Hebesatz nachgewiesen, bei den Landkreisen jeweils der gewogene Durchschnittsbesatz.
- 4–11** Die Vorjahreswerte können aufgrund von Korrekturen geringfügig von der Vorjahresveröffentlichung abweichen.
- 4, 5** Aufkommen aus der Grundsteuer A und B sowie der Gewerbesteuer (brutto), das heißt vor Abzug der Gewerbesteuerumlage, die an das Land abgeführt werden muss.
- 6, 7** Die Realsteueraufbringungskraft gibt an, wie hoch das Istaufkommen an Realsteuern gewesen wäre, wenn alle Gemeinden bei jeder der einzelnen Realsteuerarten den gewogenen landesdurchschnittlichen Hebesatz angewandt hätten.
- 8, 9** Die Steuereinnahmekraft ergibt sich aus der Realsteueraufbringungskraft, indem die Gewerbesteuerumlage abgezogen und die Gemeindeanteile an der Einkommensteuer sowie an der Umsatzsteuer addiert werden.
- 10, 11** Die Steuereinnahmekraft (Spalten 8,9) wird hier ergänzt um die Summe der Schlüsselzuweisungen, die an die Kommunen (inkl. Kreishaushalte) gezahlt werden.  
Schlüsselzuweisung A, B und Investitionsschlüsselzuweisung bilden das Kernstück des kommunalen Finanzausgleichs. Zum Ausgleich besonderer fiskalischer Härten wurden die Investitionsschlüsselzuweisungen von 2012 bis 2021 um einen sog. „Härteausgleich“ ergänzt. Seit 2014 werden zusätzlich die neuen Schlüsselzuweisungen C berücksichtigt.

## Datenbasis

**1–11** Realsteuervergleich, Schlüsselzuweisungen

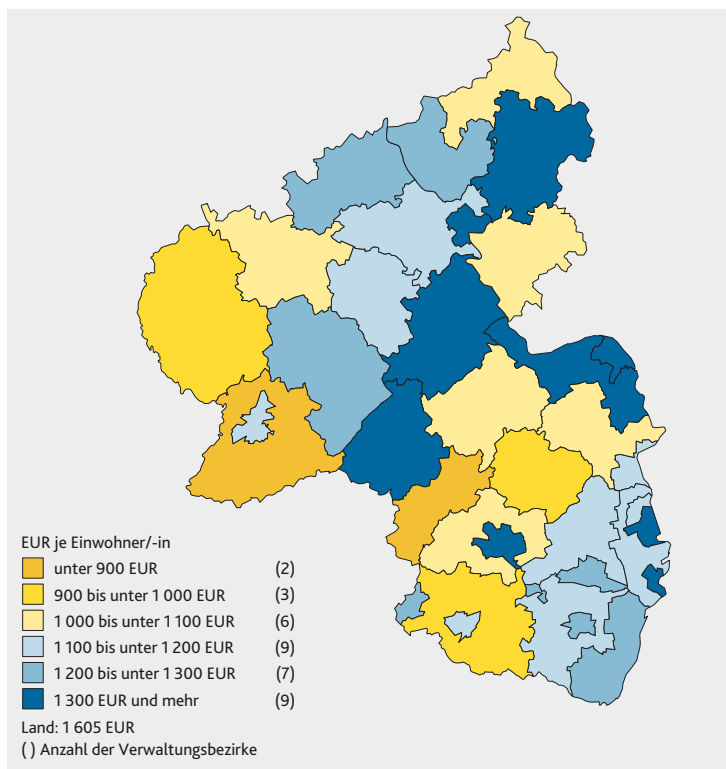
## Periodizität

**1–11** jährlich

## Nächste Aktualisierung

**1–11** November 2024

## Steuereinnahmekraft der Gemeinden 2022

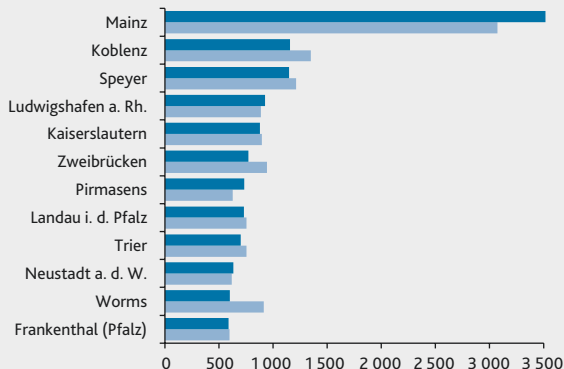


## Realsteueraufbringungskraft 2021 und 2022

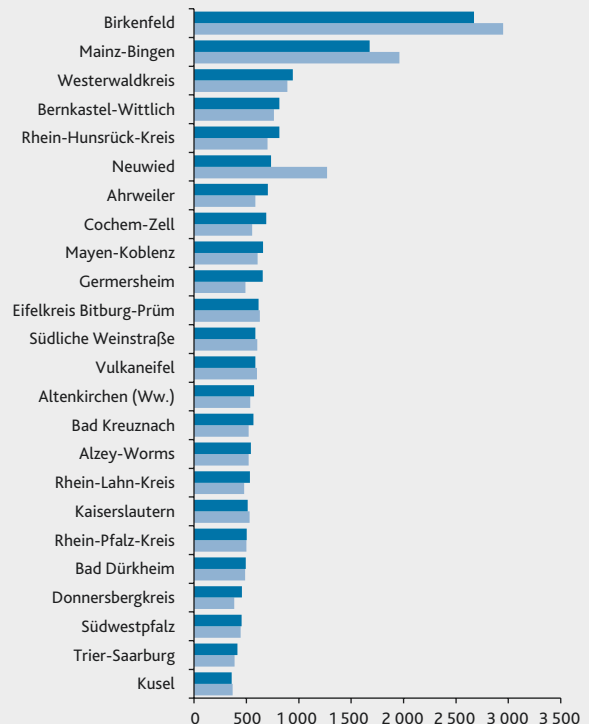
## EUR je Einwohner/-in

■ 2022 (Sortiermerkmal)  
■ 2021

## Kreisfreie Städte



## Landkreise



## T 50 Steuereinnahmen der Gemeinden und Gemeindeverbände

| Kreisfreie Stadt (St.)<br><br>Landkreis<br><br>Land | Steuereinnahmen insgesamt | Steuereinnahmen je Einwohner/-in | Realsteuern  |                  |                                 |                  | Gemeindeanteil an der Einkommensteuer |                  | Gemeindeanteil an der Umsatzsteuer |                  | Sonstige Steuereinnahmen |                  |
|---|---------------------------|----------------------------------|--------------|------------------|---------------------------------|------------------|---------------------------------------|------------------|------------------------------------|------------------|--------------------------|------------------|
|   |                           |                                  | Grundsteuern |                  | Gewerbesteuer-einnahmen (netto) |                  |                                       |                  |                                    |                  |                          |                  |
|   |                           |                                  | Anteil       | je Einwohner/-in | Anteil                          | je Einwohner/-in | Anteil                                | je Einwohner/-in | Anteil                             | je Einwohner/-in | Anteil                   | je Einwohner/-in |
|   |                           |                                  | 2022         |                  |                                 |                  |                                       |                  |                                    |                  |                          |                  |
|   | 1 000 EUR 1               | EUR 2                            | % 3          | EUR 4            | % 5                             | EUR 6            | % 7                                   | EUR 8            | % 9                                | EUR 10           | % 11                     | EUR 12           |
| Frankenthal (Pfalz), St.                            | 62 966                    | 1 282                            | 19,0         | 244              | 33,6                            | 431              | 37,6                                  | 482              | 6,5                                | 83               | 3,2                      | 42               |
| Kaiserslautern, St.                                 | 155 162                   | 1 543                            | 16,2         | 249              | 46,8                            | 723              | 27,9                                  | 430              | 7,5                                | 116              | 1,6                      | 25               |
| Koblenz, St.  | 228 190                   | 1 983                            | 9,3          | 185              | 53,6                            | 1 062            | 26,5                                  | 526              | 8,1                                | 161              | 2,4                      | 47               |
| Landau i. d. Pfalz, St.                             | 68 864                    | 1 456                            | 12,7         | 185              | 42,1                            | 613              | 35,9                                  | 522              | 7,0                                | 101              | 2,4                      | 35               |
| Ludwigshafen a. Rh., St.                            | 298 424                   | 1 722                            | 16,1         | 277              | 45,2                            | 778              | 26,1                                  | 449              | 10,2                               | 176              | 2,4                      | 41               |
| Mainz, St.  | 1 456 905                 | 6 640                            | 2,8          | 189              | 86,0                            | 5 707            | 8,8                                   | 582              | 2,0                                | 133              | 0,4                      | 29               |
| Neustadt a. d. Weinstr., St.                        | 72 154                    | 1 336                            | 14,8         | 198              | 36,1                            | 483              | 41,6                                  | 555              | 5,4                                | 72               | 2,1                      | 28               |
| Pirmasens, St.                                      | 53 643                    | 1 327                            | 17,7         | 235              | 43,8                            | 582              | 26,3                                  | 349              | 8,7                                | 116              | 3,5                      | 47               |
| Speyer, St.   | 101 659                   | 1 990                            | 10,1         | 200              | 52,2                            | 1 038            | 28,3                                  | 563              | 7,0                                | 140              | 2,4                      | 48               |
| Trier, St.  | 151 860                   | 1 362                            | 14,8         | 202              | 44,9                            | 611              | 28,8                                  | 393              | 8,4                                | 114              | 3,1                      | 42               |
| Worms, St.  | 110 014                   | 1 304                            | 17,7         | 230              | 35,2                            | 459              | 35,7                                  | 465              | 7,7                                | 101              | 3,7                      | 48               |
| Zweibrücken, St.                                    | 49 422                    | 1 436                            | 12,8         | 184              | 46,4                            | 666              | 31,2                                  | 447              | 7,7                                | 110              | 1,9                      | 28               |
| Ahrweiler   | 160 566                   | 1 253                            | 12,6         | 158              | 39,9                            | 500              | 41,6                                  | 521              | 4,6                                | 57               | 1,3                      | 16               |
| Altenkirchen (Ww.)                                  | 149 719                   | 1 140                            | 12,3         | 140              | 41,3                            | 471              | 39,3                                  | 448              | 5,9                                | 68               | 1,1                      | 13               |
| Alzey-Worms   | 149 146                   | 1 125                            | 12,7         | 143              | 33,5                            | 377              | 48,2                                  | 542              | 4,0                                | 46               | 1,5                      | 17               |
| Bad Dürkheim  | 154 195                   | 1 146                            | 13,0         | 149              | 28,1                            | 322              | 52,6                                  | 603              | 4,3                                | 49               | 2,0                      | 23               |
| Bad Kreuznach                                       | 186 643                   | 1 158                            | 13,0         | 150              | 37,7                            | 437              | 41,1                                  | 475              | 6,2                                | 72               | 2,1                      | 24               |
| Bernkastel-Wittlich                                 | 152 228                   | 1 324                            | 11,2         | 148              | 48,7                            | 645              | 32,9                                  | 436              | 6,0                                | 79               | 1,2                      | 16               |
| Birkenfeld  | 215 372                   | 2 636                            | 4,4          | 115              | 76,8                            | 2 025            | 15,6                                  | 411              | 2,6                                | 67               | 0,7                      | 19               |
| Cochem-Zell   | 73 022                    | 1 162                            | 11,4         | 133              | 44,2                            | 513              | 38,2                                  | 444              | 5,1                                | 60               | 1,1                      | 13               |
| Donnersbergkreis                                    | 78 391                    | 1 028                            | 14,0         | 144              | 29,8                            | 306              | 48,4                                  | 497              | 6,1                                | 63               | 1,7                      | 17               |
| Eifelkreis Bitburg-Prüm                             | 109 387                   | 1 062                            | 13,7         | 145              | 45,8                            | 487              | 33,2                                  | 353              | 5,7                                | 60               | 1,6                      | 17               |
| Germersheim   | 170 951                   | 1 309                            | 10,1         | 132              | 38,9                            | 510              | 42,7                                  | 558              | 6,6                                | 87               | 1,7                      | 22               |
| Kaiserslautern                                      | 114 070                   | 1 053                            | 15,9         | 167              | 32,9                            | 346              | 45,9                                  | 483              | 4,3                                | 45               | 1,1                      | 12               |
| Kusel   | 59 641                    | 841                              | 13,2         | 111              | 27,3                            | 230              | 54,1                                  | 455              | 3,9                                | 33               | 1,5                      | 13               |
| Mainz-Bingen  | 459 518                   | 2 138                            | 5,3          | 114              | 59,6                            | 1 273            | 29,8                                  | 636              | 4,7                                | 101              | 0,6                      | 13               |
| Mayen-Koblenz                                       | 275 232                   | 1 264                            | 11,5         | 146              | 40,7                            | 514              | 40,7                                  | 514              | 5,7                                | 72               | 1,4                      | 18               |
| Neuwied   | 242 703                   | 1 299                            | 13,5         | 175              | 42,5                            | 552              | 36,7                                  | 477              | 6,0                                | 78               | 1,3                      | 17               |
| Rhein-Hunsrück-Kreis                                | 141 449                   | 1 343                            | 10,3         | 139              | 46,6                            | 626              | 36,0                                  | 483              | 5,8                                | 77               | 1,3                      | 17               |
| Rhein-Lahn-Kreis                                    | 134 476                   | 1 084                            | 11,9         | 129              | 37,2                            | 404              | 44,8                                  | 486              | 5,1                                | 55               | 1,0                      | 11               |
| Rhein-Pfalz-Kreis                                   | 178 977                   | 1 146                            | 12,6         | 144              | 27,7                            | 317              | 55,6                                  | 637              | 3,4                                | 39               | 0,8                      | 9                |
| Südliche Weinstraße                                 | 136 135                   | 1 211                            | 11,8         | 143              | 35,5                            | 430              | 46,0                                  | 557              | 5,0                                | 60               | 1,7                      | 20               |
| Südwestpfalz  | 91 712                    | 962                              | 14,5         | 139              | 30,4                            | 292              | 50,9                                  | 490              | 3,5                                | 34               | 0,8                      | 7                |
| Trier-Saarburg                                      | 132 701                   | 868                              | 14,0         | 122              | 33,0                            | 286              | 46,9                                  | 407              | 4,8                                | 41               | 1,4                      | 12               |
| Vulkaneifel   | 68 874                    | 1 115                            | 11,1         | 124              | 41,2                            | 460              | 39,3                                  | 438              | 6,3                                | 70               | 2,1                      | 24               |
| Westerwaldkreis                                     | 303 595                   | 1 473                            | 8,8          | 129              | 51,6                            | 760              | 33,5                                  | 493              | 5,3                                | 78               | 0,9                      | 13               |
| Rheinland-Pfalz                                     | 6 747 964                 | 1 626                            | 9,9          | 160              | 53,0                            | 862              | 30,8                                  | 500              | 5,0                                | 81               | 1,3                      | 22               |
| Zum Vergleich 2019                                  | 5 912 233                 | 1 442                            | 10,6         | 153              | 48,4                            | 698              | 33,8                                  | 488              | 6,2                                | 90               | 1,0                      | 14               |
| Kreisfreie Städte                                   | 2 809 262                 | 2 599                            | 8,4          | 218              | 66,4                            | 1 725            | 18,8                                  | 490              | 5,0                                | 129              | 1,4                      | 38               |
| Zum Vergleich 2019                                  | 2 139 234                 | 2 003                            | 9,7          | 194              | 58,3                            | 1 167            | 23,8                                  | 477              | 7,1                                | 143              | 1,1                      | 21               |
| Minimum   | 49 422                    | 1 282                            | 2,8          | 184              | 33,6                            | 431              | 8,8                                   | 349              | 2,0                                | 72               | 0,4                      | 25               |
| Maximum   | 1 456 905                 | 6 640                            | 19,0         | 277              | 86,0                            | 5 707            | 41,6                                  | 582              | 10,2                               | 176              | 3,7                      | 48               |
| Landkreise  | 3 938 702                 | 1 283                            | 10,9         | 140              | 43,5                            | 558              | 39,3                                  | 504              | 5,0                                | 65               | 1,2                      | 16               |
| Zum Vergleich 2019                                  | 3 772 999                 | 1 244                            | 11,1         | 138              | 42,8                            | 532              | 39,5                                  | 491              | 5,7                                | 71               | 0,9                      | 11               |
| Minimum   | 59 641                    | 841                              | 4,4          | 111              | 27,3                            | 230              | 15,6                                  | 353              | 2,6                                | 33               | 0,6                      | 7                |
| Maximum   | 459 518                   | 2 636                            | 15,9         | 175              | 76,8                            | 2 025            | 55,6                                  | 637              | 6,6                                | 101              | 2,1                      | 24               |

## T 50 Anmerkungen zu den Spalten

- 1–12** Von den Steuereinnahmen fließen die Realsteuern (netto, nach Abzug der Gewerbesteuerumlage) ausschließlich den Ortsgemeinden und verbandsfreien Gemeinden zu. Die Position „Sonstige Steuereinnahmen“ umfasst auch Einnahmen der Verbandsgemeinden und Landkreise (vgl. Anmerkung zu Spalte 11, 12).
- Die Vorjahreswerte können aufgrund von Korrekturen geringfügig von der Vorjahresveröffentlichung abweichen.
- 3, 4** Zu den Grundsteuern zählen die Grundsteuer A (für land- und forstwirtschaftlich genutzte Grundstücke) und die Grundsteuer B, die für bebaute oder bebaubare Grundstücke und Gebäude erhoben wird.
- 5, 6** Gewerbesteuereinnahmen (netto), das heißt nach Abzug der Gewerbesteuerumlage, die an den Bund und das Land gezahlt wird.
- 11, 12** Sonstige Steuern und steuerähnliche Einnahmen. Sonstige Steuereinnahmen sind z. B. die Jagdsteuer (Kreis), die Hundesteuer, die Zweitwohnungssteuer (Gemeinde) sowie die Vergnügungssteuer (Verbandsgemeinden, verbandsfreie Gemeinden).

### Datenbasis

**1–11** Realsteuervergleich

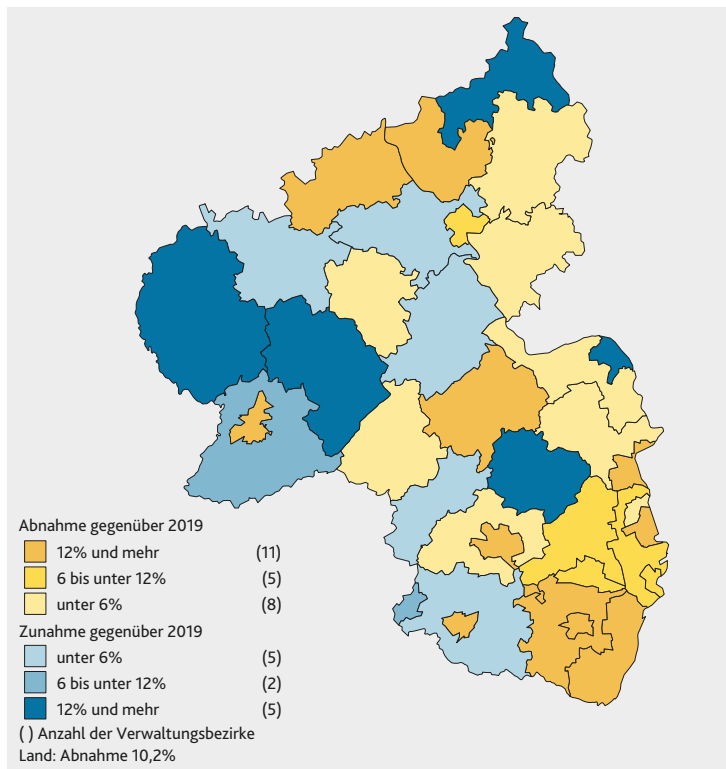
### Periodizität

**1–11** jährlich

### Nächste Aktualisierung

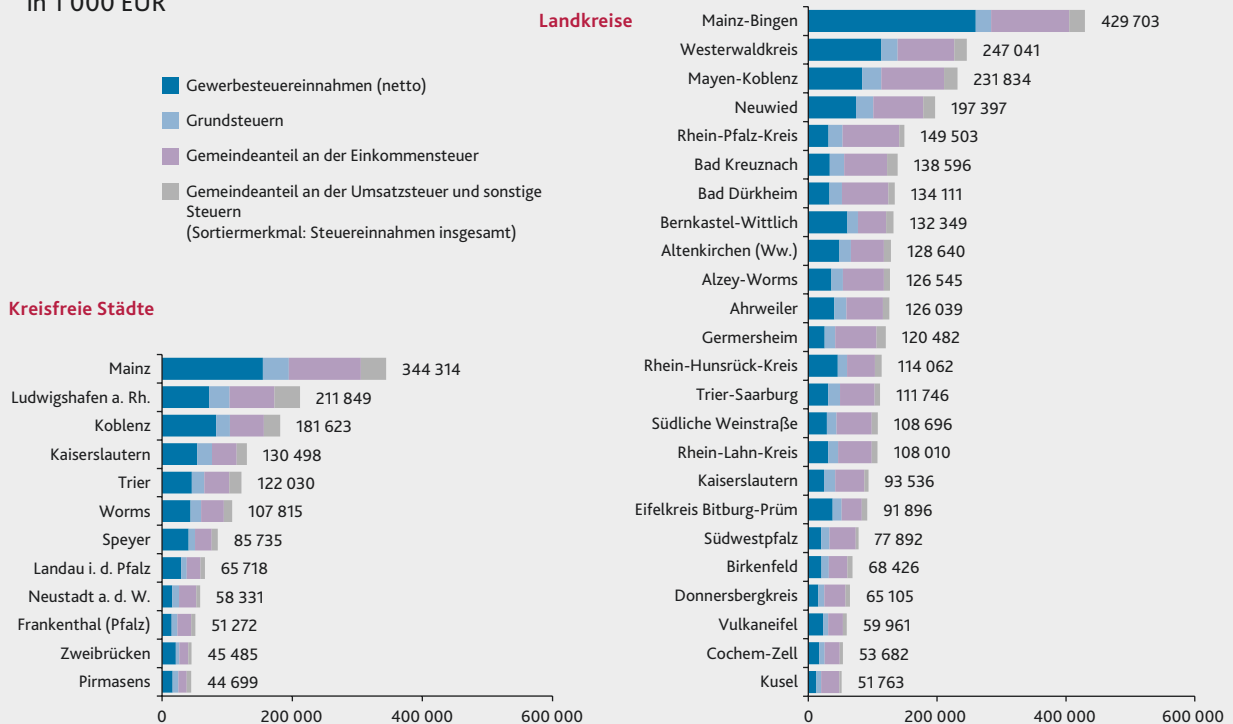
**1–11** November 2024

## Gewerbesteuereinnahmen je Einwohnerin und Einwohner 2022



## Steuereinnahmen 2022 nach Steuerarten

in 1 000 EUR



## T 51

## Schulden des öffentlichen Gesamthaushaltes der Gemeinden und Gemeindeverbände beim nicht-öffentlichen Bereich (Kernhaushalte, Extrahaushalte)

| Kreisfreie Stadt (St.)<br><br>Landkreis<br><br>Land | Insgesamt             |                                    |                              | Kernhaushalte |                                      |                                   |           | Extrahaushalte |                                      |                                   |           |
|---|-----------------------|------------------------------------|------------------------------|---------------|--------------------------------------|-----------------------------------|-----------|----------------|--------------------------------------|-----------------------------------|-----------|
|   | Schulden<br>insgesamt | Verän-<br>derung<br>zum<br>Vorjahr | je<br>Ein-<br>wohner/<br>-in | zusammen      | darunter                             |                                   |           | zusammen       | darunter                             |                                   |           |
|   |                       |                                    |                              |               | verbands-<br>freie<br>Gemein-<br>den | Verbands-<br>gemeinde-<br>bereich | Landkreis |                | verbands-<br>freie<br>Gemein-<br>den | Verbands-<br>gemeinde-<br>bereich | Landkreis |
|   |                       |                                    |                              |               |                                      |                                   |           |                |                                      |                                   |           |
|   | 31.12.2022            |                                    |                              |               |                                      |                                   |           |                |                                      |                                   |           |
| 1 000 EUR   | %                     | EUR                                | 1 000 EUR                    | 1 000 EUR     | 1 000 EUR                            | 1 000 EUR                         | 1 000 EUR | 1 000 EUR      | 1 000 EUR                            | 1 000 EUR                         | 1 000 EUR |
| 1   | 2                     | 3                                  | 4                            | 5             | 6                                    | 7                                 | 8         | 9              | 10                                   | 11                                |           |
| Frankenthal (Pfalz), St.                            | 277 949               | -1,7                               | 5 658                        | 277 949       | x                                    | x                                 | x         | -              | x                                    | x                                 | x         |
| Kaiserslautern, St.                                 | 832 798               | -4,1                               | 8 280                        | 734 306       | x                                    | x                                 | x         | 98 492         | x                                    | x                                 | x         |
| Koblenz, St.  | 404 520               | 6,6                                | 3 515                        | 371 679       | x                                    | x                                 | x         | 32 841         | x                                    | x                                 | x         |
| Landau i. d. Pfalz, St.                             | 64 541                | -2,9                               | 1 365                        | 41 297        | x                                    | x                                 | x         | 23 245         | x                                    | x                                 | x         |
| Ludwigshafen a. Rh., St.                            | 1 280 331             | 5,9                                | 7 386                        | 1 280 331     | x                                    | x                                 | x         | -              | x                                    | x                                 | x         |
| Mainz, St.  | 653 462               | -29,1                              | 2 978                        | 649 955       | x                                    | x                                 | x         | 3 507          | x                                    | x                                 | x         |
| Neustadt a. d. Weinstr., St.                        | 92 042                | -2,6                               | 1 704                        | 91 849        | x                                    | x                                 | x         | 193            | x                                    | x                                 | x         |
| Pirmasens, St.                                      | 407 129               | -0,8                               | 10 073                       | 407 129       | x                                    | x                                 | x         | -              | x                                    | x                                 | x         |
| Speyer, St.   | 122 086               | -6,6                               | 2 390                        | 119 882       | x                                    | x                                 | x         | 2 204          | x                                    | x                                 | x         |
| Trier, St.  | 732 198               | -1,0                               | 6 566                        | 732 198       | x                                    | x                                 | x         | -              | x                                    | x                                 | x         |
| Worms, St.  | 473 378               | 6,8                                | 5 609                        | 444 847       | x                                    | x                                 | x         | 28 531         | x                                    | x                                 | x         |
| Zweibrücken, St.                                    | 248 436               | 1,6                                | 7 217                        | 248 436       | x                                    | x                                 | x         | -              | x                                    | x                                 | x         |
| Ahrweiler   | 337 313               | 27,8                               | 2 633                        | 280 357       | 146 805                              | 58 702                            | 74 850    | 56 956         | -                                    | -                                 | 56 956    |
| Altenkirchen (Ww.)                                  | 296 854               | -3,4                               | 2 260                        | 296 789       | x                                    | 207 360                           | 89 429    | 65             | x                                    | 65                                | -         |
| Alzey-Worms   | 336 470               | 9,0                                | 2 537                        | 317 440       | 42 973                               | 140 062                           | 134 405   | 19 031         | 18 593                               | 438                               | -         |
| Bad Dürkheim  | 339 865               | -1,9                               | 2 525                        | 339 330       | 28 935                               | 143 863                           | 166 531   | 535            | -                                    | 535                               | -         |
| Bad Kreuznach                                       | 330 109               | 0,4                                | 2 048                        | 326 312       | 70 812                               | 65 666                            | 189 835   | 3 797          | 1 178                                | 2 619                             | -         |
| Bernkastel-Wittlich                                 | 261 014               | -4,4                               | 2 271                        | 260 471       | 42 434                               | 134 339                           | 83 699    | 543            | -                                    | 543                               | -         |
| Birkenfeld  | 244 499               | -3,9                               | 2 992                        | 244 132       | 18 940                               | 68 326                            | 156 866   | 367            | -                                    | 367                               | -         |
| Cochem-Zell   | 109 301               | 11,3                               | 1 740                        | 109 301       | x                                    | 74 520                            | 34 781    | -              | x                                    | -                                 | -         |
| Donnersbergkreis                                    | 284 749               | 0,7                                | 3 733                        | 281 345       | x                                    | 198 445                           | 82 900    | 3 404          | x                                    | 3 404                             | -         |
| Eifelkreis Bitburg-Prüm                             | 285 075               | 16,8                               | 2 768                        | 281 230       | 14 888                               | 140 574                           | 125 768   | 3 845          | 3 845                                | -                                 | -         |
| Germersheim   | 336 663               | 7,1                                | 2 579                        | 336 663       | 46 031                               | 186 764                           | 103 867   | -              | -                                    | -                                 | -         |
| Kaiserslautern                                      | 416 304               | -0,3                               | 3 843                        | 416 304       | x                                    | 187 412                           | 228 892   | -              | x                                    | -                                 | -         |
| Kusel   | 454 047               | 0,4                                | 6 405                        | 453 123       | x                                    | 244 066                           | 209 057   | 923            | x                                    | 923                               | -         |
| Mainz-Bingen  | 133 917               | 6,3                                | 623                          | 133 894       | 39 469                               | 94 426                            | -         | 23             | 23                                   | -                                 | -         |
| Mayen-Koblenz                                       | 476 223               | 5,8                                | 2 186                        | 474 486       | 154 563                              | 219 990                           | 99 933    | 1 737          | 1 737                                | -                                 | -         |
| Neuwied   | 337 653               | -4,6                               | 1 807                        | 337 653       | 143 986                              | 71 972                            | 121 695   | -              | -                                    | -                                 | -         |
| Rhein-Hunsrück-Kreis                                | 54 276                | -2,0                               | 515                          | 54 276        | 23 817                               | 19 311                            | 11 148    | -              | -                                    | -                                 | -         |
| Rhein-Lahn-Kreis                                    | 191 069               | 0,8                                | 1 541                        | 189 929       | 43 883                               | 104 439                           | 41 606    | 1 141          | 1 141                                | -                                 | -         |
| Rhein-Pfalz-Kreis                                   | 111 271               | -5,8                               | 712                          | 108 008       | 26 029                               | 30 881                            | 51 098    | 3 263          | 3 263                                | -                                 | -         |
| Südliche Weinstraße                                 | 119 828               | 5,2                                | 1 066                        | 119 828       | x                                    | 94 304                            | 25 524    | -              | x                                    | -                                 | -         |
| Südwestpfalz  | 131 717               | 8,6                                | 1 381                        | 131 717       | x                                    | 89 247                            | 42 470    | -              | x                                    | -                                 | -         |
| Trier-Saarburg                                      | 413 527               | 5,3                                | 2 705                        | 413 435       | x                                    | 276 442                           | 136 993   | 92             | x                                    | 92                                | -         |
| Vulkaneifel   | 109 078               | 0,1                                | 1 766                        | 109 078       | x                                    | 62 704                            | 46 374    | -              | x                                    | -                                 | -         |
| Westerwaldkreis                                     | 80 270                | 4,3                                | 389                          | 73 485        | x                                    | 68 747                            | 4 738     | 6 785          | x                                    | 6 785                             | -         |
| Rheinland-Pfalz                                     | 12 495 118            | 0,1                                | 3 010                        | 11 508 029    | x                                    | x                                 | x         | 987 089        | x                                    | x                                 | x         |
| Zum Vergleich 2021                                  | 12 479 412            | -3,7                               | 3 043                        | 11 529 542    | x                                    | x                                 | x         | 949 870        | x                                    | x                                 | x         |
| Kreisfreie Städte                                   | 5 588 869             | -3,5                               | 5 171                        | 5 399 856     | x                                    | x                                 | x         | 189 013        | x                                    | x                                 | x         |
| Zum Vergleich 2021                                  | 5 790 589             | -4,2                               | 5 421                        | 5 596 756     | x                                    | x                                 | x         | 193 834        | x                                    | x                                 | x         |
| Minimum   | 64 541                | -29,1                              | 1 365                        | 41 297        | x                                    | x                                 | x         | -              | x                                    | x                                 | x         |
| Maximum   | 1 280 331             | 6,8                                | 10 073                       | 1 280 331     | x                                    | x                                 | x         | 98 492         | x                                    | x                                 | x         |
| Landkreise  | 6 191 090             | 3,2                                | 2 017                        | 6 088 585     | 843 564                              | 2 982 561                         | 2 262 460 | 102 505        | 29 779                               | 15 770                            | 56 956    |
| Zum Vergleich 2021                                  | 5 998 613             | -3,7                               | 1 978                        | 5 910 358     | 804 454                              | 2 919 606                         | 2 186 299 | 88 255         | 31 946                               | 17 083                            | 39 226    |
| Minimum   | 54 276                | -5,8                               | 389                          | 54 276        | 14 888                               | 19 311                            | -         | -              | -                                    | -                                 | -         |
| Maximum   | 476 223               | 27,8                               | 6 405                        | 474 486       | 154 563                              | 276 442                           | 228 892   | 56 956         | 18 593                               | 6 785                             | 56 956    |



**T 51 Anmerkungen zu den Spalten**

- 1–11** Die Schulden umfassen nur diejenigen beim nicht-öffentlichen Bereich (z. B. gegenüber Banken) und von den Schulden der Eigenbetriebe und -gesellschaften nur diejenigen, die den Extrahaushalten zuzuordnen sind. Wegen aktueller Zuordnungsunsicherheiten werden für die Verwaltungsbezirke nur Extrahaushalte ausgewiesen, die 100prozentig und unmittelbar einer/einem einzigen Gemeinde/Gemeindeverband zugeordnet werden können. Der Landeswert enthält zusätzlich Extrahaushalte mit gemischter oder mittelbarer Beteiligung einschließlich der Zweckverbände des Staatssektors und Schulden des Bezirksverbands Pfalz.
- 6, 10** Verbandsgemeindehaushalt einschließlich der Haushalte der verbandsangehörigen Gemeinden.
- 8–11** Fonds, Einrichtungen und Unternehmen des Sektors Staat, die kommunale Aufgaben wahrnehmen und keine marktnahen Leistungen erbringen.

**Datenbasis**

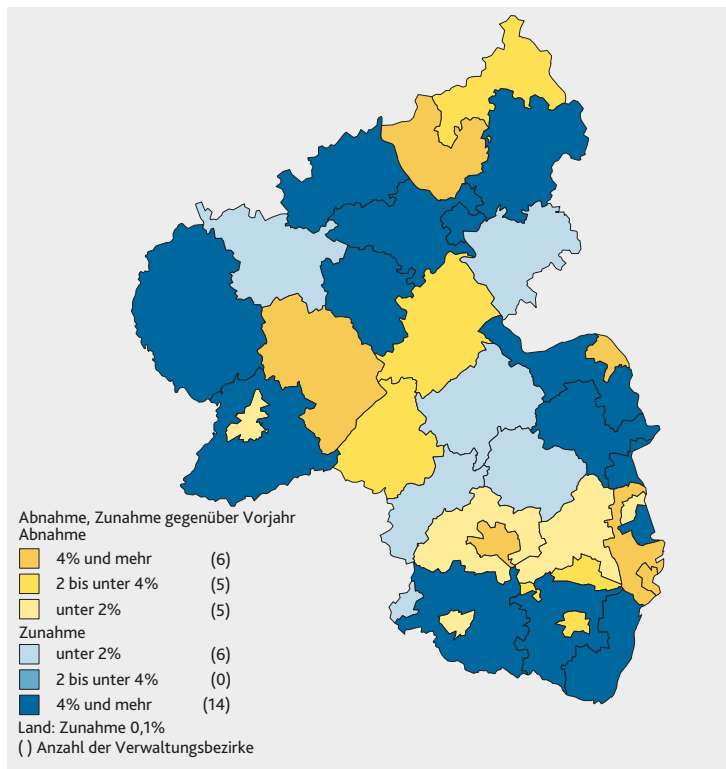
- 1–11** Jährliche Schulden der Gemeinden und Gemeindeverbände
- 1–3** Nur Landeswert: Jährliche Schulden der öffentlichen Fonds, Einrichtungen und Unternehmen des Staatssektors; Jährliche Schulden der Zweckverbände des Staatssektors

**Periodizität**

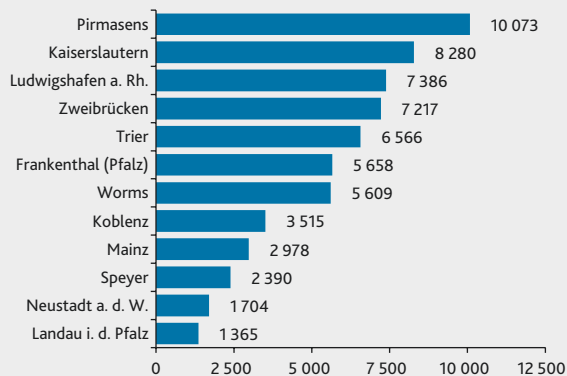
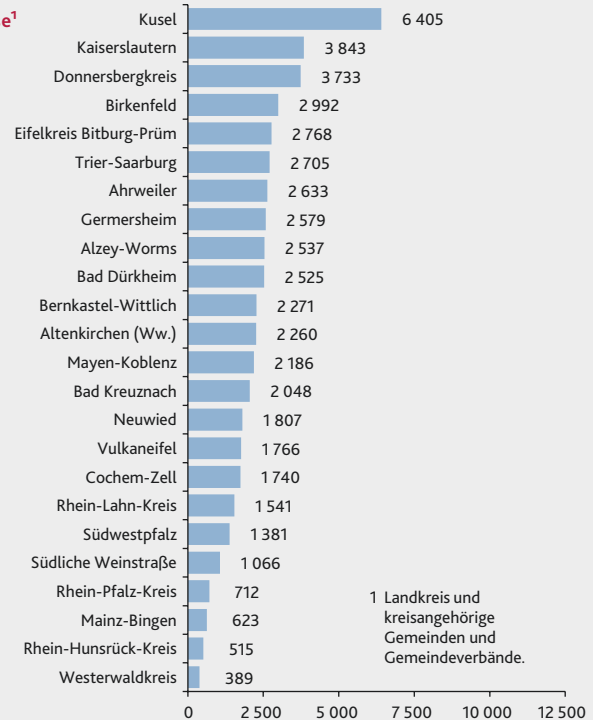
- 1–11** jährlich

**Nächste Aktualisierung**

- 1–11** September 2024

**Schulden der Gemeinden und Gemeindeverbände beim nicht-öffentlichen Bereich am 31.12.2022****Schulden des öffentlichen Gesamthaushaltes der Gemeinden und Gemeindeverbände beim nicht-öffentlichen Bereich am 31.12.2022****EUR je Einwohner/-in**

1 Landkreis und kreisangehörige Gemeinden und Gemeindeverbände

**Kreisfreie Städte****Landkreise<sup>1</sup>**



## Schulden des öffentlichen Gesamthaushaltes der Gemeinden und Gemeindeverbände beim nicht-öffentlichen Bereich (Investitionskredite und Liquiditätskredite)

| Kreisfreie Stadt (St.)<br><br>Landkreis<br><br>Land | Schulden<br>insgesamt | Darunter            |                                    |                                     |  |                 |               |                                    |                                     |  |                 |
|---|-----------------------|---------------------|------------------------------------|-------------------------------------|--|-----------------|---------------|------------------------------------|-------------------------------------|--|-----------------|
|   |                       | Investitionskredite |                                    |                                     |  |                 |               | Liquiditätskredite (Kassenkredite) |                                     |  |                 |
|   |                       | zusam-<br>men       | Verän-<br>derung<br>zum<br>Vorjahr | je Einwohner/-in                    |  |                 | zusam-<br>men | Verän-<br>derung<br>zum<br>Vorjahr | je Einwohner/-in                    |  |                 |
|   |                       |                     |                                    | verbands-<br>freie Ge-<br>meinde(n) | Ver-<br>bandsge-<br>meinde-<br>bereich | Land-<br>kreise |               |                                    | verbands-<br>freie Ge-<br>meinde(n) | Ver-<br>bandsge-<br>meinde-<br>bereich | Land-<br>kreise |
|   |                       |                     |                                    |                                     |  |                 |               |                                    |                                     |  |                 |
| 31.12.2022  |                       |                     |                                    |                                     |  |                 |               |                                    |                                     |  |                 |
| 1 000 EUR   | 1 000 EUR             | %                   | EUR                                | EUR                                 | EUR                                    | 1 000 EUR       | %             | EUR                                | EUR                                 | EUR                                    |                 |
| 1   | 2                     | 3                   | 4                                  | 5                                   | 6                                      | 7               | 8             | 9                                  | 10                                  | 11                                     |                 |
| Frankenthal (Pfalz), St.                            | 277 949               | 100 949             | -1,5                               | x                                   | x                                      | x               | 177 000       | -1,8                               | x                                   | x                                      | x               |
| Kaiserslautern, St.                                 | 832 798               | 282 148             | -1,1                               | x                                   | x                                      | x               | 550 649       | -5,6                               | x                                   | x                                      | x               |
| Koblenz, St.  | 404 520               | 364 520             | 7,4                                | x                                   | x                                      | x               | 40 000        | 0,0                                | x                                   | x                                      | x               |
| Landau i. d. Pfalz, St.                             | 64 541                | 56 541              | 1,9                                | x                                   | x                                      | x               | 8 000         | -27,3                              | x                                   | x                                      | x               |
| Ludwigshafen a. Rh., St.                            | 1 280 331             | 507 681             | 7,3                                | x                                   | x                                      | x               | 472 650       | 8,5                                | x                                   | x                                      | x               |
| Mainz, St.  | 653 462               | 278 462             | -29,7                              | x                                   | x                                      | x               | 150 000       | 0,0                                | x                                   | x                                      | x               |
| Neustadt a. d. Weinstr., St.                        | 92 042                | 92 042              | 8,3                                | x                                   | x                                      | x               | -             | -100,0                             | x                                   | x                                      | x               |
| Pirmasens, St.                                      | 407 129               | 56 629              | 4,9                                | x                                   | x                                      | x               | 350 500       | -1,7                               | x                                   | x                                      | x               |
| Speyer, St.   | 122 086               | 60 086              | -4,2                               | x                                   | x                                      | x               | 62 000        | -8,8                               | x                                   | x                                      | x               |
| Trier, St.  | 732 198               | 325 382             | 5,5                                | x                                   | x                                      | x               | 406 816       | -5,7                               | x                                   | x                                      | x               |
| Worms, St.  | 473 378               | 238 878             | 9,0                                | x                                   | x                                      | x               | 234 500       | 4,7                                | x                                   | x                                      | x               |
| Zweibrücken, St.                                    | 248 436               | 68 436              | -1,6                               | x                                   | x                                      | x               | 180 000       | 2,9                                | x                                   | x                                      | x               |
| Ahrweiler   | 337 313               | 217 820             | 9,8                                | 1 312                               | 916                                    | 560             | 119 493       | 82,2                               | 716                                 | 138                                    | 468             |
| Altenkirchen (Ww.)                                  | 296 854               | 241 032             | 3,0                                | x                                   | 1 154                                  | 681             | 55 821        | -23,9                              | x                                   | 425                                    | -               |
| Alzey-Worms   | 336 470               | 280 845             | 11,3                               | 3 045                               | 1 200                                  | 651             | 55 626        | -1,5                               | 156                                 | 40                                     | 363             |
| Bad Dürkheim  | 339 865               | 200 980             | 0,6                                | 506                                 | 1 088                                  | 635             | 138 885       | -5,4                               | 38                                  | 687                                    | 602             |
| Bad Kreuznach                                       | 330 109               | 191 957             | 0,0                                | 980                                 | 421                                    | 588             | 138 152       | 1,1                                | 397                                 | 206                                    | 589             |
| Bernkastel-Wittlich                                 | 261 014               | 238 156             | 3,8                                | 1 402                               | 1 323                                  | 728             | 22 859        | -47,5                              | -                                   | 270                                    | -               |
| Birkenfeld  | 244 499               | 74 651              | -12,9                              | 241                                 | 734                                    | 353             | 169 848       | 0,6                                | 417                                 | 564                                    | 1 567           |
| Cochem-Zell   | 109 301               | 94 165              | 21,3                               | x                                   | 1 013                                  | 486             | 15 135        | -26,6                              | x                                   | 174                                    | 67              |
| Donnersbergkreis                                    | 284 749               | 109 259             | 1,6                                | x                                   | 1 164                                  | 268             | 175 490       | 0,2                                | x                                   | 1 482                                  | 819             |
| Eifelkreis Bitburg-Prüm                             | 285 075               | 229 318             | 21,4                               | 1 141                               | 1 128                                  | 1 097           | 55 757        | 1,2                                | -                                   | 496                                    | 125             |
| Germersheim   | 336 663               | 248 563             | 12,3                               | 584                                 | 1 544                                  | 650             | 88 100        | -5,3                               | 583                                 | 506                                    | 146             |
| Kaiserslautern                                      | 416 304               | 138 823             | 1,7                                | x                                   | 825                                    | 456             | 277 481       | -1,2                               | x                                   | 904                                    | 1 657           |
| Kusel   | 454 047               | 165 446             | 5,7                                | x                                   | 1 910                                  | 424             | 288 601       | -2,3                               | x                                   | 1 546                                  | 2 525           |
| Mainz-Bingen  | 133 917               | 122 124             | 6,9                                | 558                                 | 573                                    | -               | 11 793        | 0,0                                | -                                   | 82                                     | -               |
| Mayen-Koblenz                                       | 476 223               | 362 166             | 2,0                                | 1 425                               | 1 301                                  | 324             | 114 057       | 20,3                               | 898                                 | 161                                    | 135             |
| Neuwied   | 337 653               | 174 703             | 3,7                                | 896                                 | 446                                    | 330             | 162 950       | -12,1                              | 1 291                               | 148                                    | 321             |
| Rhein-Hunsrück-Kreis                                | 54 276                | 51 276              | -2,1                               | 1 332                               | 215                                    | 106             | 3 000         | 0,0                                | 192                                 | -                                      | -               |
| Rhein-Lahn-Kreis                                    | 191 069               | 150 117             | 14,6                               | 1 148                               | 828                                    | 335             | 40 952        | -30,0                              | 1 320                               | 159                                    | -               |
| Rhein-Pfalz-Kreis                                   | 111 271               | 111 228             | -3,7                               | 443                                 | 343                                    | 327             | 43            | -98,4                              | 1                                   | -                                      | -               |
| Südliche Weinstraße                                 | 119 828               | 105 286             | 10,6                               | x                                   | 710                                    | 227             | 14 542        | -22,5                              | x                                   | 129                                    | -               |
| Südwestpfalz  | 131 717               | 116 635             | 5,4                                | x                                   | 778                                    | 445             | 15 082        | 41,5                               | x                                   | 158                                    | -               |
| Trier-Saarburg                                      | 413 527               | 367 027             | 7,7                                | x                                   | 1 570                                  | 831             | 46 500        | -10,6                              | x                                   | 239                                    | 65              |
| Vulkaneifel   | 109 078               | 82 078              | 9,5                                | x                                   | 1 015                                  | 314             | 27 000        | -20,6                              | x                                   | -                                      | 437             |
| Westerwaldkreis                                     | 80 270                | 80 270              | 4,3                                | x                                   | 366                                    | 23              | -             | x                                  | x                                   | -                                      | -               |
| Rheinland-Pfalz                                     | 12 495 118            | 7 298 594           | 3,5                                | x                                   | x                                      | x               | 4 671 523     | -1,6                               | x                                   | x                                      | x               |
| Zum Vergleich 2021                                  | 12 479 412            | 7 055 095           | 0,8                                | x                                   | x                                      | x               | 4 749 317     | -7,9                               | x                                   | x                                      | x               |
| Kreisfreie Städte                                   | 5 588 869             | 2 431 754           | -0,8                               | x                                   | x                                      | x               | 2 632 115     | -1,2                               | x                                   | x                                      | x               |
| Zum Vergleich 2021                                  | 5 790 589             | 2 451 163           | 1,5                                | x                                   | x                                      | x               | 2 664 426     | -5,9                               | x                                   | x                                      | x               |
| Minimum   | 64 541                | 56 541              | -29,7                              | x                                   | x                                      | x               | -             | -100,0                             | x                                   | x                                      | x               |
| Maximum   | 1 280 331             | 507 681             | 9,0                                | x                                   | x                                      | x               | 550 649       | 8,5                                | x                                   | x                                      | x               |
| Landkreise  | 6 191 090             | 4 153 922           | 6,1                                | 955                                 | 913                                    | 431             | 2 037 168     | -2,2                               | 463                                 | 308                                    | 324             |
| Zum Vergleich 2021                                  | 5 998 613             | 3 915 556           | 0,3                                | 947                                 | 860                                    | 414             | 2 083 057     | -10,3                              | 425                                 | 352                                    | 320             |
| Minimum   | 54 276                | 51 276              | -12,9                              | 241                                 | 215                                    | -               | -             | -98,4                              | -                                   | -                                      | -               |
| Maximum   | 476 223               | 367 027             | 21,4                               | 3 045                               | 1 910                                  | 1 097           | 288 601       | 82,2                               | 1 320                               | 1 546                                  | 2 525           |

## T 52 Anmerkungen zu den Spalten

- 1–11** Schulden der Kernhaushalte und Extrahaushalte beim nichtöffentlichen Bereich (z. B. gegenüber Banken). Dargestellt werden die Schulden der Kernhaushalte sowie der Extrahaushalte, zu denen Fonds, Einrichtungen und Unternehmen des Sektors Staat zählen, die kommunale Aufgaben wahrnehmen und keine marktnahen Leistungen erbringen (siehe auch Anmerkungen zu Tabelle 53). Wegen Zuordnungsunsicherheiten werden für die Verwaltungsbezirke nur Extrahaushalte ausgewiesen, die zu 100 Prozent und unmittelbar einer einzigen Gemeinde bzw. einem Gemeindeverband zugeordnet werden können. Der Landeswert enthält zusätzlich Extrahaushalte mit gemischter oder mittelbarer Beteiligung einschließlich der Zweckverbände des Staatssektors und Schulden des Bezirksverbands Pfalz.
- 1** Einschließlich Wertpapierkredite (2021: Ludwigshafen: 300 Mill. EUR; Mainz: 225 Mill. EUR).
- 5, 10** Verbandsgemeindehaushalt einschließlich der Haushalte der verbandsangehörigen Gemeinden.

### Datenbasis

- 1–11** Jährliche Schulden der Gemeinden und Gemeindeverbände
- 1–3** Nur Landeswert: Jährliche Schulden der öffentlichen Fonds, Einrichtungen und Unternehmen des Staatssektors; Jährliche Schulden der Zweckverbände des Staatssektors

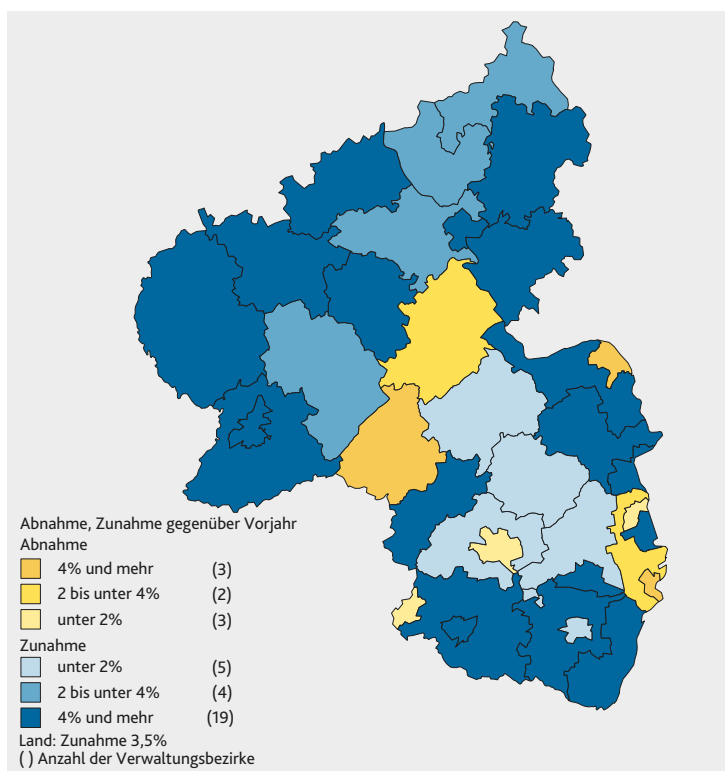
### Periodizität

- 1–11** jährlich

### Nächste Aktualisierung

- 1–11** September 2024

## Investitionskredite der Gemeinden und Gemeindeverbände beim nicht-öffentlichen Bereich am 31.12.2022



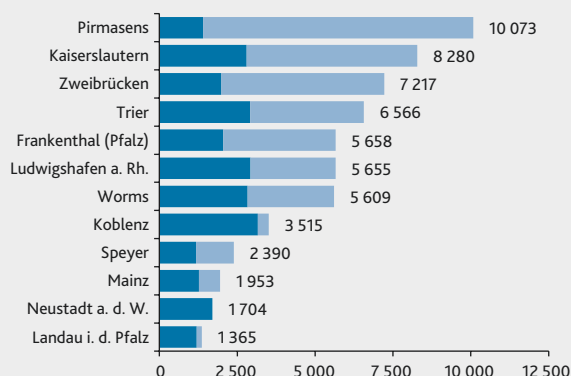
## Investitionskredite und Liquiditätskredite des öffentlichen Gesamthaushaltes der Gemeinden und Gemeindeverbände beim nicht-öffentlichen Bereich am 31.12.2022

### EUR je Einwohner/-in

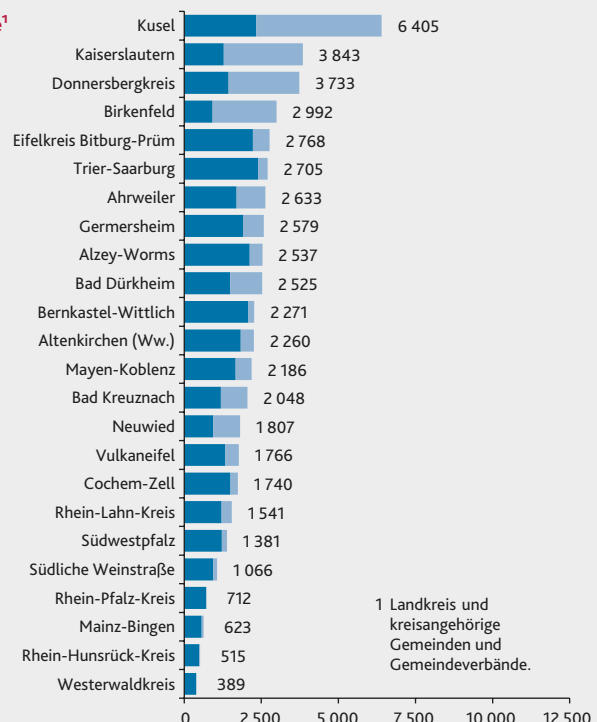
1 Landkreis und kreisangehörige Gemeinden und Gemeindeverbände

Investitionskredite  
Liquiditätskredite (Kassenkredite)  
(Sortiermerkmal: Kreditschulden zusammen)

### Kreisfreie Städte



### Landkreise<sup>1</sup>



1 Landkreis und kreisangehörige Gemeinden und Gemeindeverbände.

## T 53 Personal des Landes, der Gemeinden und Gemeindeverbände

| Kreisfreie Stadt (St.)<br><br>Landkreis<br><br>Land | Insgesamt     |  | Personal des Landes    |  |                                      |                                |   | Personal der Gemeinden und Gemeindeverbände |  |                                      |                                |   |
|---|---------------|--|------------------------|--|--------------------------------------|--------------------------------|---|---|--|--------------------------------------|--------------------------------|---|
|   | Per-<br>sonen | je 10 000<br>Ein-<br>wohner/<br>-innen | Beschäftigte insgesamt |  |                                      | Vollzeit-<br>beschäf-<br>tigte | Anteil der<br>Teilzeit-<br>beschäf-<br>tigten | Beschäftigte insgesamt                      |  |                                      | Vollzeit-<br>beschäf-<br>tigte | Anteil der<br>Teilzeit-<br>beschäf-<br>tigten |
|   |               |  | Per-<br>sonen          | je 10 000<br>Ein-<br>wohner/<br>-innen | in<br>Vollzeit-<br>äquiva-<br>lenten |                                |   | Per-<br>sonen                               | je 10 000<br>Ein-<br>wohner/<br>-innen | in<br>Vollzeit-<br>äquiva-<br>lenten |                                |   |
|   |               |  |                        |  |                                      |                                |   |   |  |                                      |                                |   |
|   |               |  |                        |  |                                      |                                |   |   |  |                                      |                                |   |
| 30.06.2022  |               |  |                        |  |                                      |                                |   |   |  |                                      |                                |   |
| Anzahl  | Anzahl        | Anzahl                                 | Anzahl                 | Anzahl                                 | Anzahl                               | %                              | Anzahl  | Anzahl                                      | Anzahl                                 | Anzahl                               | %                              |   |
| 1   | 2             | 3                                      | 4                      | 5                                      | 6                                    | 7                              | 8   | 9   | 10                                     | 11                                   | 12                             |   |
| Frankenthal (Pfalz), St.                            | 3 555         | 723                                    | 1 645                  | 334                                    | 1 430                                | 1 100                          | 33  | 1 910                                       | 389                                    | 1 555                                | 1 110                          | 42  |
| Kaiserslautern, St.                                 | 5 830         | 580                                    | 3 690                  | 367                                    | 3 300                                | 2 675                          | 28  | 2 140                                       | 213                                    | 1 845                                | 1 410                          | 34  |
| Koblenz, St.  | 12 065        | 1 048                                  | 9 545                  | 829                                    | 8 420                                | 6 755                          | 29  | 2 520                                       | 219                                    | 2 265                                | 1 915                          | 24  |
| Landau i. d. Pfalz, St.                             | 3 595         | 760                                    | 2 975                  | 629                                    | 2 425                                | 1 690                          | 43  | 620   | 132                                    | 520                                  | 370                            | 40  |
| Ludwigshafen a. Rh., St.                            | 8 750         | 505                                    | 4 435                  | 256                                    | 3 795                                | 2 820                          | 36  | 4 315                                       | 249                                    | 3 715                                | 2 845                          | 34  |
| Mainz, St.  | 15 470        | 705                                    | 10 775                 | 491                                    | 9 580                                | 7 660                          | 29  | 4 695                                       | 214                                    | 4 040                                | 2 995                          | 36  |
| Neustadt a. d. Weinstr., St.                        | 3 255         | 603                                    | 2 200                  | 408                                    | 1 900                                | 1 435                          | 35  | 1 055                                       | 195                                    | 920                                  | 710                            | 33  |
| Pirmasens, St.                                      | 2 175         | 538                                    | 1 160                  | 287                                    | 1 030                                | 815                            | 30  | 1 015                                       | 251                                    | 865                                  | 610                            | 40  |
| Speyer, St.   | 3 240         | 634                                    | 2 125                  | 416                                    | 1 810                                | 1 305                          | 39  | 1 115                                       | 218                                    | 955                                  | 680                            | 39  |
| Trier, St.  | 7 565         | 679                                    | 5 485                  | 492                                    | 4 800                                | 3 780                          | 31  | 2 080                                       | 187                                    | 1 885                                | 1 560                          | 25  |
| Worms, St.  | 3 460         | 410                                    | 1 845                  | 219                                    | 1 565                                | 1 145                          | 38  | 1 615                                       | 191                                    | 1 340                                | 955                            | 41  |
| Zweibrücken, St.                                    | 1 800         | 523                                    | 1 150                  | 334                                    | 1 040                                | 860                            | 25  | 650   | 189                                    | 530                                  | 320                            | 51  |
| Ahrweiler   | 4 080         | 319                                    | 1 905                  | 149                                    | 1 625                                | 1 205                          | 37  | 2 175                                       | 170                                    | 1 825                                | 1 320                          | 39  |
| Altenkirchen (Ww.)                                  | 4 235         | 322                                    | 1 885                  | 144                                    | 1 615                                | 1 230                          | 35  | 2 350                                       | 179                                    | 1 860                                | 1 235                          | 47  |
| Alzey-Worms   | 4 455         | 336                                    | 2 145                  | 162                                    | 1 805                                | 1 320                          | 38  | 2 310                                       | 174                                    | 1 800                                | 1 150                          | 50  |
| Bad Dürkheim  | 4 725         | 351                                    | 1 415                  | 105                                    | 1 165                                | 810                            | 43  | 3 310                                       | 246                                    | 2 575                                | 1 635                          | 51  |
| Bad Kreuznach                                       | 6 700         | 415                                    | 3 220                  | 200                                    | 2 795                                | 2 145                          | 33  | 3 480                                       | 216                                    | 2 825                                | 1 840                          | 47  |
| Bernkastel-Wittlich                                 | 5 245         | 457                                    | 2 965                  | 258                                    | 2 650                                | 2 155                          | 27  | 2 280                                       | 199                                    | 1 780                                | 1 165                          | 49  |
| Birkenfeld  | 3 655         | 448                                    | 1 910                  | 234                                    | 1 640                                | 1 255                          | 34  | 1 745                                       | 214                                    | 1 435                                | 970                            | 44  |
| Cochem-Zell   | 2 225         | 355                                    | 1 045                  | 167                                    | 900                                  | 690                            | 34  | 1 180                                       | 188                                    | 950                                  | 655                            | 45  |
| Donnersbergkreis                                    | 2 960         | 388                                    | 1 225                  | 161                                    | 1 040                                | 750                            | 39  | 1 735                                       | 228                                    | 1 325                                | 755                            | 57  |
| Eifelkreis Bitburg-Prüm                             | 3 435         | 333                                    | 1 670                  | 162                                    | 1 435                                | 1 090                          | 35  | 1 765                                       | 171                                    | 1 430                                | 990                            | 44  |
| Germersheim   | 4 540         | 348                                    | 1 785                  | 137                                    | 1 440                                | 990                            | 44  | 2 755                                       | 211                                    | 2 135                                | 1 360                          | 51  |
| Kaiserslautern                                      | 4 065         | 375                                    | 1 815                  | 168                                    | 1 615                                | 1 275                          | 30  | 2 250                                       | 208                                    | 1 800                                | 1 235                          | 45  |
| Kusel   | 2 825         | 398                                    | 1 150                  | 162                                    | 1 020                                | 825                            | 28  | 1 675                                       | 236                                    | 1 275                                | 820                            | 51  |
| Mainz-Bingen  | 8 115         | 378                                    | 3 055                  | 142                                    | 2 500                                | 1 705                          | 44  | 5 060                                       | 235                                    | 4 010                                | 2 545                          | 50  |
| Mayen-Koblenz                                       | 7 390         | 339                                    | 3 165                  | 145                                    | 2 615                                | 1 825                          | 42  | 4 225                                       | 194                                    | 3 450                                | 2 400                          | 43  |
| Neuwied   | 6 340         | 339                                    | 3 530                  | 189                                    | 2 985                                | 2 170                          | 39  | 2 810                                       | 150                                    | 2 315                                | 1 590                          | 43  |
| Rhein-Hunsrück-Kreis                                | 5 600         | 532                                    | 3 875                  | 368                                    | 3 540                                | 3 070                          | 21  | 1 725                                       | 164                                    | 1 345                                | 845                            | 51  |
| Rhein-Lahn-Kreis                                    | 4 690         | 378                                    | 2 675                  | 216                                    | 2 330                                | 1 815                          | 32  | 2 015                                       | 162                                    | 1 645                                | 1 175                          | 42  |
| Rhein-Pfalz-Kreis                                   | 4 175         | 267                                    | 1 450                  | 93                                     | 1 195                                | 820                            | 43  | 2 725                                       | 174                                    | 2 185                                | 1 520                          | 44  |
| Südliche Weinstraße                                 | 3 480         | 310                                    | 1 445                  | 129                                    | 1 180                                | 825                            | 43  | 2 035                                       | 181                                    | 1 600                                | 1 065                          | 48  |
| Südwestpfalz  | 2 855         | 299                                    | 965                    | 101                                    | 820                                  | 630                            | 35  | 1 890                                       | 198                                    | 1 495                                | 985                            | 48  |
| Trier-Saarburg                                      | 4 090         | 268                                    | 1 860                  | 122                                    | 1 550                                | 1 105                          | 41  | 2 230                                       | 146                                    | 1 805                                | 1 280                          | 43  |
| Vulkaneifel   | 2 280         | 369                                    | 1 275                  | 206                                    | 1 090                                | 835                            | 35  | 1 005                                       | 163                                    | 810                                  | 530                            | 47  |
| Westerwaldkreis                                     | 6 635         | 322                                    | 3 330                  | 162                                    | 2 805                                | 2 065                          | 38  | 3 305                                       | 160                                    | 2 700                                | 1 940                          | 41  |
| Rheinland-Pfalz                                     | 180 665       | 435                                    | 97 860                 | 236                                    | 84 530                               | 64 705                         | 34  | 82 805                                      | 199                                    | 67 695                               | 47 145                         | 43  |
| Zum Vergleich 2021                                  | 176 355       | 430                                    | 96 025                 | 234                                    | 83 745                               | 64 855                         | 32  | 80 330                                      | 196                                    | 65 825                               | 46 415                         | 42  |
| Kreisfreie Städte                                   | 70 755        | 655                                    | 47 025                 | 435                                    | 41 100                               | 32 030                         | 32  | 23 730                                      | 220                                    | 20 440                               | 15 490                         | 35  |
| Zum Vergleich 2021                                  | 69 820        | 654                                    | 46 235                 | 433                                    | 40 665                               | 31 955                         | 31  | 23 585                                      | 221                                    | 20 305                               | 15 480                         | 34  |
| Minimum   | 1 800         | 410                                    | 1 150                  | 219                                    | 1 030                                | 815                            | 25  | 620   | 132                                    | 520                                  | 320                            | 24  |
| Maximum   | 15 470        | 1 048                                  | 10 775                 | 829                                    | 9 580                                | 7 660                          | 43  | 4 695                                       | 389                                    | 4 040                                | 2 995                          | 51  |
| Landkreise  | 108 800       | 354                                    | 50 765                 | 165                                    | 43 365                               | 32 620                         | 36  | 58 035                                      | 189                                    | 46 380                               | 31 000                         | 47  |
| Zum Vergleich 2021                                  | 105 500       | 348                                    | 49 720                 | 164                                    | 43 010                               | 32 845                         | 34  | 55 780                                      | 184                                    | 44 680                               | 30 280                         | 46  |
| Minimum   | 2 225         | 267                                    | 965                    | 93                                     | 820                                  | 630                            | 21  | 1 005                                       | 146                                    | 810                                  | 530                            | 39  |
| Maximum   | 8 115         | 532                                    | 3 875                  | 368                                    | 3 540                                | 3 070                          | 44  | 5 060                                       | 246                                    | 4 010                                | 2 545                          | 57  |

**T 53 Anmerkungen zu den Spalten**

- 1–12** Beschäftigte, die in einem unmittelbaren Dienst- oder Arbeitsvertragsverhältnis des Landes, der Gemeinden und Gemeindeverbände stehen und aus Haushaltsmitteln dieser Stellen finanziert werden (Kernhaushalte einschließlich Sonderrechnung, ohne rechtlich selbstständige Einheiten).
- Aus Gründen der Geheimhaltung werden aggregierte Ergebnisse auf ein Vielfaches von Fünf auf- oder abgerundet. Anteile werden ohne Nachkommastelle ausgewiesen (vgl. den entsprechenden Abschnitt im Kapitel „Hinweise“).
- 1–7** Werte für Rheinland-Pfalz einschließlich der Landesbediensteten an Arbeitsorten außerhalb von Rheinland-Pfalz.
- 8–12** Der Nachweis der kommunalen Beschäftigten erfolgt nach der Anstellungskörperschaft und nicht nach dem Arbeitsort.
- 1, 3, 8** Voll- und Teilzeitbeschäftigte, einschließlich Beschäftigte in Altersteilzeit, ohne geringfügig Beschäftigte.
- 5, 10** Vollzeitbeschäftigte und in Vollzeit umgerechnete Teilzeitbeschäftigte, einschließlich Beschäftigte in Altersteilzeit, ohne geringfügig Beschäftigte.
- 7, 12** Einschließlich Beschäftigte in Altersteilzeit, ohne geringfügig Beschäftigte.

**Datenbasis**

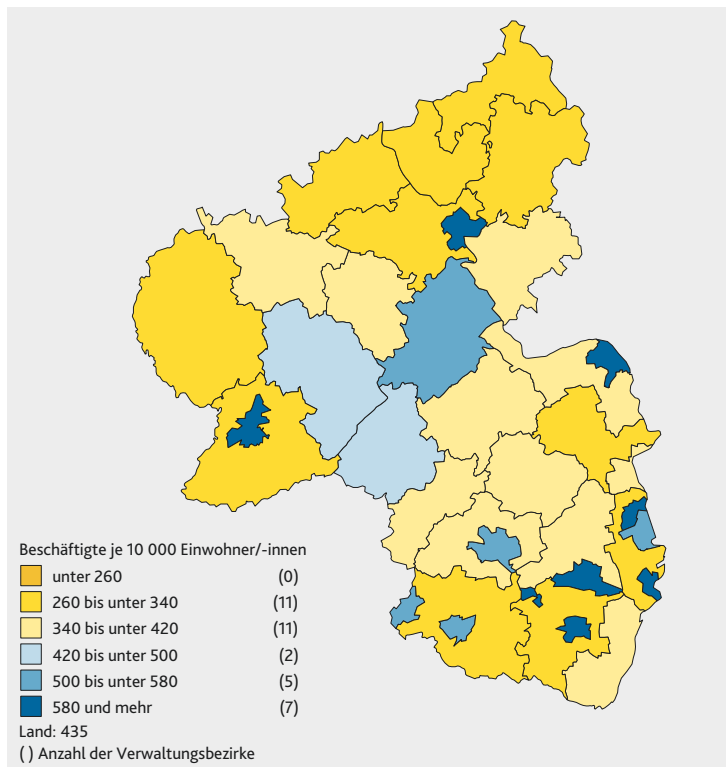
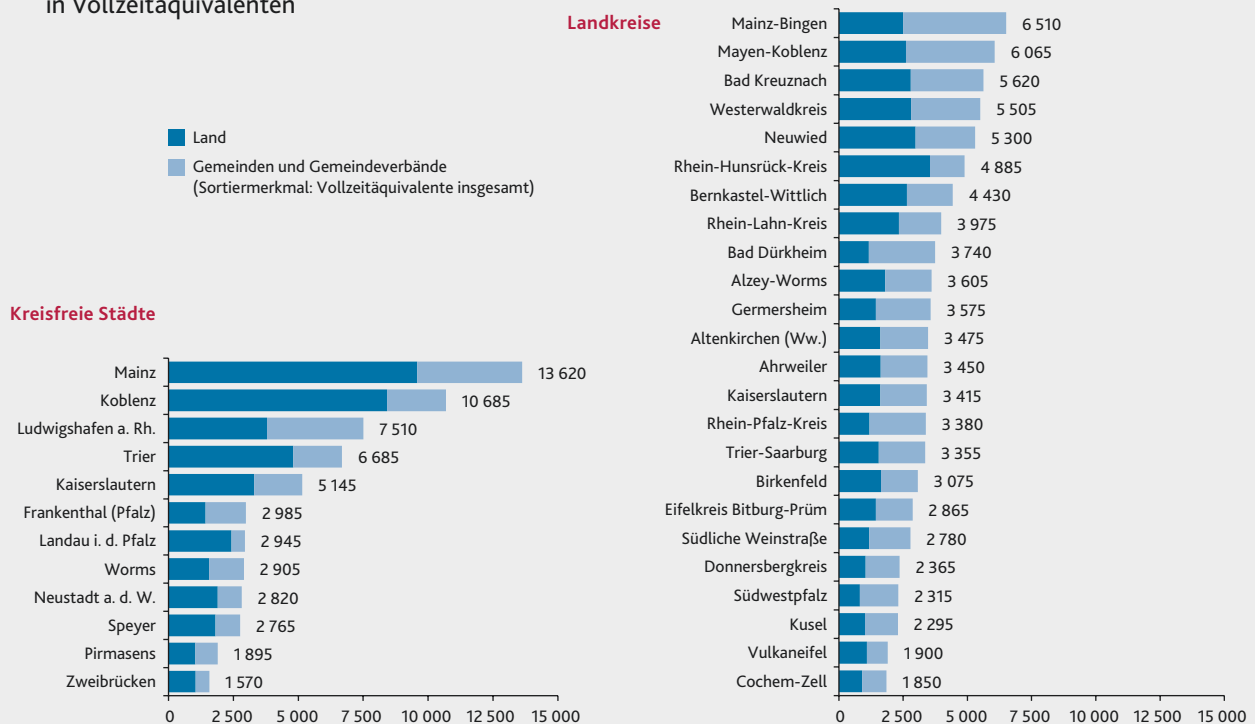
- 1–10** Personalstandstatistik des Landes, der Gemeinden und Gemeindeverbände

**Periodizität**

- 1–10** jährlich

**Nächste Aktualisierung**

- 1–10** Juli 2024

**Personal des Landes, der Gemeinden und Gemeindeverbände am 30.06.2022****Personal des Landes, der Gemeinden und Gemeindeverbände am 30.06.2022****in Vollzeitäquivalenten**

## T 54 Umsatzsteuerpflichtige und deren steuerbarer Umsatz

| Kreisfreie Stadt (St.)<br><br>Landkreis<br><br>Land | Steuerpflichtige |                                     |                 |  | Steuerbarer Umsatz |  |                                     |                 |  |                              |
|---|------------------|-------------------------------------|-----------------|--|--------------------|--|-------------------------------------|-----------------|--|------------------------------|
|   | insgesamt        | darunter                            |                 |  | insgesamt          | darunter Lieferungen und sonstige Leistungen |                                     |                 |  |                              |
|   |                  | ver-<br>arbei-<br>tendes<br>Gewerbe | Bau-<br>gewerbe | Handel,<br>Gastge-<br>werbe und<br>Verkehr |                    | zusammen                                     | darunter                            |                 |  | je<br>Steuer-<br>pflichtigen |
|   |                  |                                     |                 |  |                    |  | ver-<br>arbei-<br>tendes<br>Gewerbe | Bau-<br>gewerbe | Handel,<br>Gastge-<br>werbe und<br>Verkehr |                              |
|   | 2021             |                                     |                 |  |                    |  |                                     |                 |  |                              |
| Anzahl  | %                | %                                   | %               | Mill. EUR                                  | Mill. EUR          | %  | %                                   | %               | EUR  |                              |
| 1   | 2                | 3                                   | 4               | 5  | 6                  | 7  | 8                                   | 9               | 10   |                              |
| Frankenthal (Pfalz), St.                            | 1 332            | 6,7                                 | 14,3            | 31,5                                       | 2 973              | 2 784  | 50,2                                | 4,0             | 22,4                                       | 2 090 306                    |
| Kaiserslautern, St.                                 | 2 992            | 5,6                                 | 8,3             | 31,4                                       | 4 086              | 3 921  | 19,8                                | 6,4             | 38,8                                       | 1 310 513                    |
| Koblenz, St.  | 4 018            | 4,3                                 | 7,7             | 30,5                                       | 29 072             | 27 374                                       | 6,2                                 | 1,1             | 17,3                                       | 6 812 822                    |
| Landau i. d. Pfalz, St.                             | 1 944            | 6,1                                 | 9,1             | 26,5                                       | 4 215              | 3 870  | .                                   | 4,1             | 32,6                                       | 1 990 622                    |
| Ludwigshafen a. Rh., St.                            | 3 799            | 4,6                                 | 15,6            | 31,3                                       | 40 029             | 34 219                                       | .                                   | 10,7            | 9,2  | 9 007 423                    |
| Mainz, St.  | 7 632            | 3,9                                 | 7,2             | 24,9                                       | 19 312             | 17 673                                       | 35,4                                | 4,1             | 20,0                                       | 2 315 644                    |
| Neustadt a. d. Weinstr., St.                        | 2 226            | 6,4                                 | 10,5            | 25,9                                       | 2 225              | 2 157  | 12,0                                | 5,9             | 48,1                                       | 968 825                      |
| Pirmasens, St.                                      | 1 392            | 8,9                                 | 11,0            | 36,9                                       | 3 360              | 3 076  | 43,2                                | 3,0             | 39,2                                       | 2 209 858                    |
| Speyer, St.   | 1 919            | 6,1                                 | 9,8             | 31,8                                       | 3 351              | 3 138  | 18,1                                | 4,3             | 40,3                                       | 1 635 186                    |
| Trier, St.  | 4 412            | 7,1                                 | 7,3             | 38,6                                       | 58 661             | 42 215                                       | 15,5                                | 1,1             | 76,0                                       | 9 568 256                    |
| Worms, St.  | 2 682            | 6,7                                 | 13,0            | 29,6                                       | 4 663              | 4 423  | 37,4                                | 4,5             | 27,6                                       | 1 649 055                    |
| Zweibrücken, St.                                    | 1 007            | 8,9                                 | 12,0            | 32,3                                       | 2 124              | 1 936  | 61,7                                | 6,1             | 16,9                                       | 1 922 983                    |
| Ahrweiler   | 5 152            | 8,0                                 | 14,3            | 28,6                                       | 6 301              | 5 777  | 28,3                                | 9,2             | 42,3                                       | 1 121 398                    |
| Altenkirchen (Ww.)                                  | 4 214            | 12,0                                | 14,9            | 26,3                                       | 6 205              | 5 943  | 41,0                                | 10,3            | 34,1                                       | 1 410 376                    |
| Alzey-Worms   | 5 014            | 6,4                                 | 12,4            | 23,5                                       | 4 234              | 4 048  | 26,1                                | 12,9            | 33,0                                       | 807 310                      |
| Bad Dürkheim  | 5 157            | 6,7                                 | 11,6            | 27,5                                       | 4 091              | 3 819  | 26,3                                | 8,4             | 35,2                                       | 740 514                      |
| Bad Kreuznach                                       | 5 483            | 8,2                                 | 11,8            | 27,7                                       | 7 124              | 6 675  | 38,3                                | 7,6             | 31,7                                       | 1 217 390                    |
| Bernkastel-Wittlich                                 | 4 719            | 8,0                                 | 11,0            | 29,3                                       | 7 983              | 7 151  | 51,8                                | 7,1             | 27,9                                       | 1 515 437                    |
| Birkenfeld  | 2 755            | 15,0                                | 12,6            | 33,5                                       | 2 726              | 2 602  | 38,4                                | 13,2            | 32,4                                       | 944 434                      |
| Cochem-Zell   | 2 752            | 6,9                                 | 11,4            | 34,6                                       | 3 360              | 3 080  | 29,2                                | 14,2            | 40,0                                       | 1 119 126                    |
| Donnersbergkreis                                    | 2 218            | 10,0                                | 12,9            | 26,6                                       | 2 099              | 1 982  | 44,8                                | 8,1             | 20,3                                       | 893 717                      |
| Eifelkreis Bitburg-Prüm                             | 3 673            | 8,5                                 | 12,0            | 27,4                                       | 4 197              | 3 993  | 41,2                                | 13,7            | 30,5                                       | 1 087 104                    |
| Germersheim   | 3 904            | 7,9                                 | 13,3            | 30,7                                       | 4 467              | 4 180  | 33,2                                | 9,2             | 38,5                                       | 1 070 628                    |
| Kaiserslautern                                      | 3 122            | 7,8                                 | 16,9            | 30,8                                       | 2 998              | 2 876  | 16,9                                | 12,8            | 26,9                                       | 921 189                      |
| Kusel   | 1 645            | 8,7                                 | 16,8            | 30,2                                       | 1 135              | 1 095  | 36,9                                | 13,2            | 31,6                                       | 665 518                      |
| Mainz-Bingen  | 7 900            | 6,4                                 | 12,4            | 22,4                                       | 16 770             | 15 408                                       | 65,3                                | 6,5             | 13,0                                       | 1 950 412                    |
| Mayen-Koblenz                                       | 7 284            | 9,3                                 | 13,1            | 29,7                                       | 12 717             | 11 594                                       | 44,8                                | 6,2             | 34,8                                       | 1 591 640                    |
| Neuwied   | 6 971            | 8,8                                 | 16,8            | 29,0                                       | 15 964             | 14 746                                       | 47,7                                | 5,5             | 23,5                                       | 2 115 362                    |
| Rhein-Hunsrück-Kreis                                | 3 937            | 8,5                                 | 15,3            | 28,1                                       | 6 525              | 6 214  | 32,9                                | 22,3            | 32,1                                       | 1 578 275                    |
| Rhein-Lahn-Kreis                                    | 4 013            | 8,9                                 | 12,7            | 27,8                                       | 5 151              | 4 543  | 55,7                                | 7,3             | 20,6                                       | 1 132 193                    |
| Rhein-Pfalz-Kreis                                   | 4 469            | 6,8                                 | 15,8            | 28,8                                       | 4 483              | 4 115  | 11,8                                | 12,7            | 54,3                                       | 920 875                      |
| Südliche Weinstraße                                 | 4 594            | 7,9                                 | 11,1            | 26,5                                       | 8 187              | 7 475  | 26,0                                | 4,2             | 57,1                                       | 1 627 126                    |
| Südwestpfalz  | 2 900            | 10,7                                | 15,3            | 31,0                                       | 2 208              | 2 035  | 28,0                                | 13,2            | 41,5                                       | 701 581                      |
| Trier-Saarburg                                      | 4 563            | 7,8                                 | 13,0            | 25,9                                       | 4 440              | 4 025  | 31,3                                | 13,0            | 35,0                                       | 882 118                      |
| Vulkaneifel   | 2 343            | 9,8                                 | 13,5            | 30,3                                       | 3 369              | 2 933  | 47,2                                | 9,7             | 29,9                                       | 1 251 704                    |
| Westerwaldkreis                                     | 7 772            | 11,3                                | 14,5            | 26,9                                       | 11 804             | 11 011                                       | 43,0                                | 10,9            | 23,7                                       | 1 416 707                    |
| Rheinland-Pfalz                                     | 141 909          | 7,9                                 | 12,5            | 28,5                                       | 322 609            | 284 106                                      | 36,3                                | 6,7             | 33,2                                       | 2 002 029                    |
| Zum Vergleich 2020                                  | 142 683          | 8,0                                 | 12,4            | 29,1                                       | 269 058            | 235 272                                      | 38,0                                | 8,1             | 33,9                                       | 1 648 917                    |
| Kreisfreie Städte                                   | 35 355           | 5,6                                 | 9,7             | 30,3                                       | 174 071            | 146 786                                      | .                                   | 4,3             | 35,4                                       | 4 151 781                    |
| Zum Vergleich 2020                                  | 35 686           | 5,8                                 | 9,4             | 30,9                                       | 131 245            | 107 183                                      | .                                   | 6,0             | 37,3                                       | 3 003 497                    |
| Minimum   | 1 007            | 3,9                                 | 7,2             | 24,9                                       | 2 124              | 1 936  | .                                   | 1,1             | 9,2  | 968 825                      |
| Maximum   | 7 632            | 8,9                                 | 15,6            | 38,6                                       | 58 661             | 42 215                                       | .                                   | 10,7            | 76,0                                       | 9 568 256                    |
| Landkreise  | 106 554          | 8,6                                 | 13,5            | 27,9                                       | 148 538            | 137 320                                      | 41,0                                | 9,3             | 30,9                                       | 1 288 734                    |
| Zum Vergleich 2020                                  | 106 997          | 8,7                                 | 13,4            | 28,5                                       | 137 813            | 128 090                                      | .                                   | 9,8             | 31,0                                       | 1 197 133                    |
| Minimum   | 1 645            | 6,4                                 | 11,0            | 22,4                                       | 1 135              | 1 095  | 11,8                                | 4,2             | 13,0                                       | 665 518                      |
| Maximum   | 7 900            | 15,0                                | 16,9            | 34,6                                       | 16 770             | 15 408                                       | 65,3                                | 22,3            | 57,1                                       | 2 115 362                    |

## T 54 Anmerkungen zu den Spalten

- 1–10** Der regionale Nachweis richtet sich nach dem Sitz der umsatzsteuerpflichtigen Unternehmen. Für die kreisfreie Stadt Trier bzw. den Landkreis Neuwied werden auch die in Deutschland erzielten Umsätze von Unternehmen mit Sitz im Königreich Belgien bzw. in der Republik Bulgarien erfasst.
- 1–4** Unternehmen, die aufgrund ihrer Umsatzsteuervoranmeldungen im Berichtsjahr mehr als 22000 Euro steuerbaren Umsatz aus Lieferungen und sonstigen Leistungen erreicht haben. Der Grenzwert lehnt sich an den steuerrechtlichen Wert für die Kleinunternehmerregelung an. Nicht erfasst werden Unternehmen, die keine Steuervoranmeldung abgegeben haben, weil sie z.B. die Kleinunternehmerregelung gewählt haben. Selbständige Ärzte sind nur je nach Umfang der steuerbaren Tätigkeiten enthalten.
- 5** Steuerbare Umsätze ohne Einfuhrumsätze, das heißt: Lieferungen und sonstige Leistungen (Ausgangsumsätze) und der innergemeinschaftliche Erwerb im Inland (Eingangsumsätze). Die steuerbaren Umsätze setzen sich sowohl aus steuerpflichtigen als auch steuerfreien Umsätzen zusammen. Ab dem Berichtsjahr 2021 werden die steuerfreien Lieferungen und Leistungen ohne Vorsteuerabzug von Banken und Versicherungen nicht länger im Zuge der statistischen Aufbereitung gelöscht.
- 4, 9** Abschnitte G-I der Wirtschaftszweigsystematik (WZ 2008): Handel; Instandhaltung und Reparatur von Kraftfahrzeugen; Verkehr und Lagerei; Gastgewerbe. Kurzbezeichnung gemäß VGR: Handel, Verkehr und Lagerei, Gastgewerbe.

### Datenbasis

**1–10** Umsatzsteuerstatistik (Vorankündigungen)

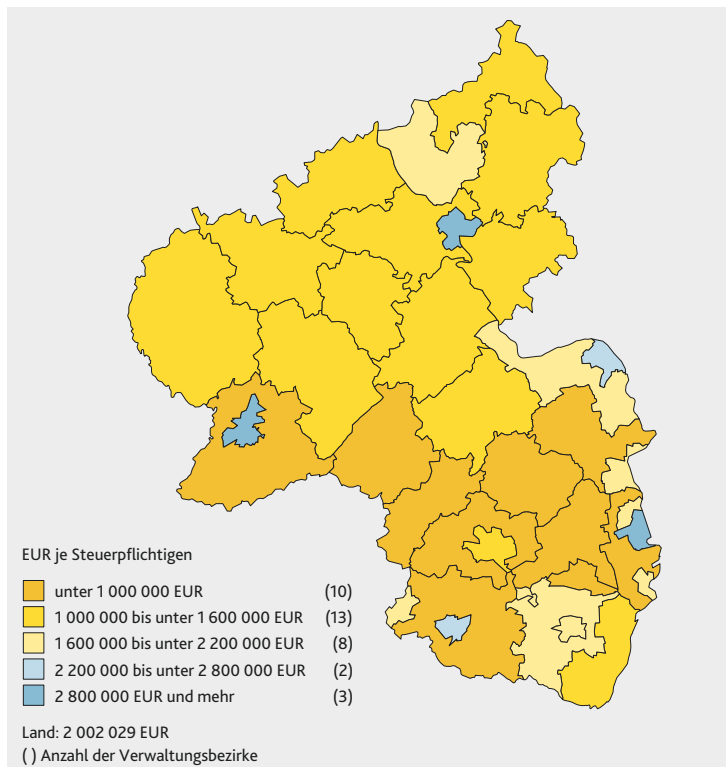
### Periodizität

**1–10** jährlich

### Nächste Aktualisierung

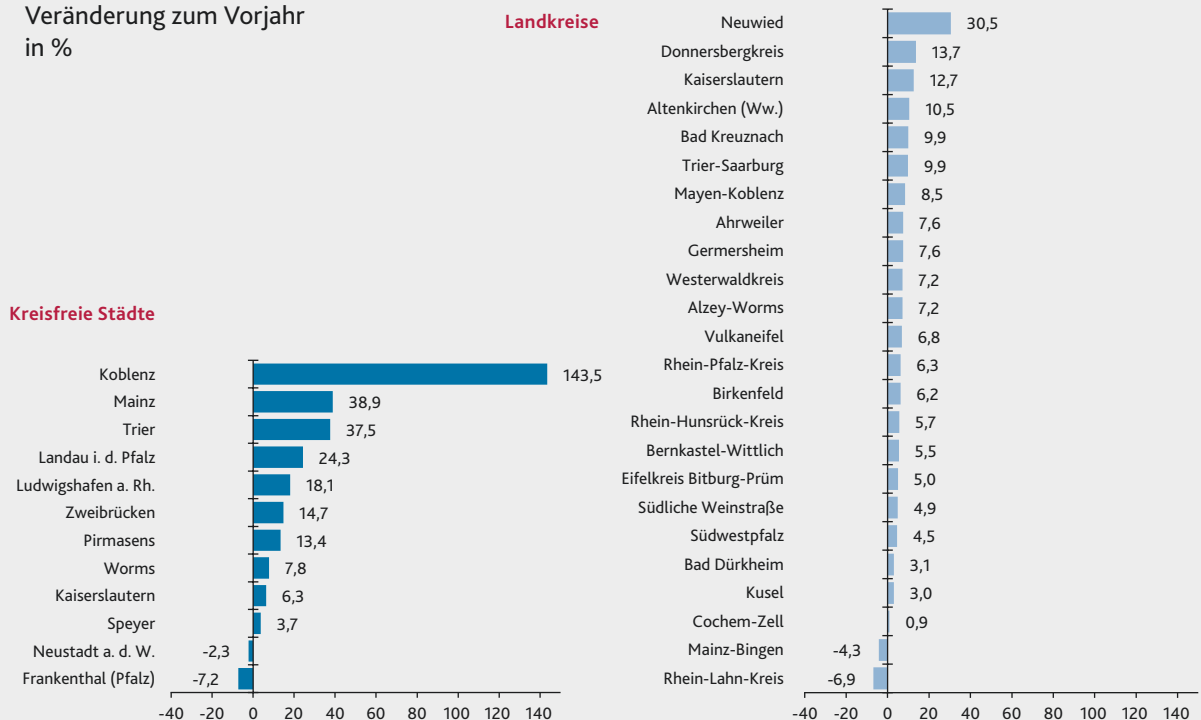
**1–10** März 2024

## Steuerbarer Umsatz aus Lieferungen und Leistungen 2021



## Steuerbarer Umsatz aus Lieferungen und Leistungen 2021

### Veränderung zum Vorjahr in %



| Kreisfreie Stadt (St.)<br><br>Landkreis<br><br>Land | Bruttoinlandsprodukt (BIP) |                         |                      |                      |                              | Arbeitsproduktivität  |                              |                             |                         |                              |
|---|----------------------------|-------------------------|----------------------|----------------------|------------------------------|-----------------------|------------------------------|-----------------------------|-------------------------|------------------------------|
|   | Betrag                     | Veränderung zum Vorjahr | Anteil am Landeswert | BIP je Einwohner/-in |                              | BIP je Erwerbstätigen |                              | BIP je Erwerbstätigenstunde |                         |                              |
|   |                            |                         |                      | Betrag               | im Verhältnis zum Landeswert | Betrag                | im Verhältnis zum Landeswert | Betrag                      | Veränderung zum Vorjahr | im Verhältnis zum Landeswert |
|   |                            |                         |                      |                      |                              |                       |                              |                             |                         |                              |
|   | 2021                       |                         |                      |                      |                              |                       |                              |                             |                         |                              |
| Mio. EUR  | %                          | %                       | EUR                  | Land=100             | EUR                          | Land=100              | EUR                          | %                           | Land=100                |                              |
| 1   | 2                          | 3                       | 4                    | 5                    | 6                            | 7                     | 8                            | 9                           | 10                      |                              |
| Frankenthal (Pfalz), St.                            | 1 885                      | 5,8                     | 1,2                  | 38 661               | 97,8                         | 74 954                | 93,5                         | 55,48                       | 1,4                     | 90,8                         |
| Kaiserslautern, St.                                 | 4 990                      | 4,1                     | 3,1                  | 50 158               | 126,9                        | 70 040                | 87,4                         | 53,94                       | 1,7                     | 88,3                         |
| Koblenz, St.  | 8 729                      | 9,2                     | 5,4                  | 76 899               | 194,5                        | 80 234                | 100,1                        | 59,79                       | 7,2                     | 97,9                         |
| Landau i. d. Pfalz, St.                             | 2 166                      | 6,6                     | 1,3                  | 46 270               | 117,1                        | 63 318                | 79,0                         | 48,85                       | 2,6                     | 80,0                         |
| Ludwigshafen a. Rh., St.                            | 13 130                     | 3,7                     | 8,1                  | 76 182               | 192,7                        | 104 488               | 130,4                        | 76,87                       | 2,6                     | 125,9                        |
| Mainz, St.  | 22 699                     | 80,0                    | 14,0                 | 104 441              | 264,2                        | 141 590               | 176,7                        | 108,21                      | 76,7                    | 177,2                        |
| Neustadt a. d. Weinstr., St.                        | 1 754                      | 4,1                     | 1,1                  | 32 851               | 83,1                         | 63 965                | 79,8                         | 49,35                       | 3,8                     | 80,8                         |
| Pirmasens, St.                                      | 1 582                      | 5,2                     | 1,0                  | 39 428               | 99,7                         | 60 570                | 75,6                         | 45,68                       | 5,5                     | 74,8                         |
| Speyer, St.   | 2 812                      | 9,1                     | 1,7                  | 55 513               | 140,4                        | 69 414                | 86,6                         | 53,05                       | 4,5                     | 86,9                         |
| Trier, St.  | 4 942                      | 1,2                     | 3,0                  | 44 678               | 113,0                        | 64 755                | 80,8                         | 50,15                       | 1,0                     | 82,1                         |
| Worms, St.  | 3 465                      | 6,6                     | 2,1                  | 41 419               | 104,8                        | 77 303                | 96,5                         | 57,96                       | 4,9                     | 94,9                         |
| Zweibrücken, St.                                    | 1 791                      | 12,7                    | 1,1                  | 52 606               | 133,1                        | 79 991                | 99,8                         | 59,32                       | 12,1                    | 97,1                         |
| Ahrweiler   | 3 697                      | 5,3                     | 2,3                  | 28 592               | 72,3                         | 69 077                | 86,2                         | 52,97                       | 4,9                     | 86,7                         |
| Altenkirchen (Ww.)                                  | 3 721                      | 5,4                     | 2,3                  | 28 804               | 72,9                         | 67 109                | 83,7                         | 51,66                       | 3,9                     | 84,6                         |
| Alzey-Worms   | 3 470                      | 7,3                     | 2,1                  | 26 481               | 67,0                         | 73 468                | 91,7                         | 56,35                       | 4,1                     | 92,3                         |
| Bad Dürkheim  | 3 081                      | 4,9                     | 1,9                  | 23 146               | 58,6                         | 64 205                | 80,1                         | 50,40                       | 5,4                     | 82,5                         |
| Bad Kreuznach                                       | 5 055                      | 7,1                     | 3,1                  | 31 781               | 80,4                         | 67 967                | 84,8                         | 52,19                       | 5,4                     | 85,4                         |
| Bernkastel-Wittlich                                 | 3 814                      | 2,7                     | 2,4                  | 33 768               | 85,4                         | 65 793                | 82,1                         | 49,54                       | 0,8                     | 81,1                         |
| Birkenfeld  | 2 461                      | 3,5                     | 1,5                  | 30 448               | 77,0                         | 64 405                | 80,4                         | 49,02                       | 3,2                     | 80,2                         |
| Cochem-Zell   | 2 100                      | 4,6                     | 1,3                  | 34 052               | 86,1                         | 67 818                | 84,6                         | 51,84                       | 4,2                     | 84,9                         |
| Donnersbergkreis                                    | 2 112                      | 8,1                     | 1,3                  | 27 948               | 70,7                         | 70 929                | 88,5                         | 54,33                       | 7,9                     | 88,9                         |
| Eifelkreis Bitburg-Prüm                             | 3 090                      | 3,2                     | 1,9                  | 30 746               | 77,8                         | 75 339                | 94,0                         | 56,90                       | 2,4                     | 93,2                         |
| Germersheim   | 4 878                      | 14,6                    | 3,0                  | 37 765               | 95,5                         | 81 186                | 101,3                        | 60,71                       | 13,5                    | 99,4                         |
| Kaiserslautern                                      | 2 436                      | 7,6                     | 1,5                  | 22 857               | 57,8                         | 69 398                | 86,6                         | 53,48                       | 7,3                     | 87,6                         |
| Kusel   | 1 359                      | 5,5                     | 0,8                  | 19 403               | 49,1                         | 69 387                | 86,6                         | 54,98                       | 4,0                     | 90,0                         |
| Mainz-Bingen  | 8 873                      | 7,2                     | 5,5                  | 41 860               | 105,9                        | 107 695               | 134,4                        | 82,64                       | 5,4                     | 135,3                        |
| Mayen-Koblenz                                       | 7 018                      | 1,9                     | 4,3                  | 32 626               | 82,5                         | 72 120                | 90,0                         | 54,88                       | 0,1                     | 89,8                         |
| Neuwied   | 6 360                      | 6,2                     | 3,9                  | 34 610               | 87,6                         | 72 705                | 90,7                         | 55,32                       | 3,9                     | 90,6                         |
| Rhein-Hunsrück-Kreis                                | 3 963                      | 4,2                     | 2,4                  | 38 258               | 96,8                         | 70 232                | 87,6                         | 52,93                       | 3,0                     | 86,7                         |
| Rhein-Lahn-Kreis                                    | 3 752                      | 6,1                     | 2,3                  | 30 588               | 77,4                         | 73 490                | 91,7                         | 55,93                       | 3,4                     | 91,6                         |
| Rhein-Pfalz-Kreis                                   | 3 201                      | 4,7                     | 2,0                  | 20 663               | 52,3                         | 71 960                | 89,8                         | 56,56                       | 4,0                     | 92,6                         |
| Südliche Weinstraße                                 | 3 201                      | 5,1                     | 2,0                  | 28 827               | 72,9                         | 69 531                | 86,8                         | 53,32                       | 5,2                     | 87,3                         |
| Südwestpfalz  | 1 665                      | 4,5                     | 1,0                  | 17 553               | 44,4                         | 70 930                | 88,5                         | 55,54                       | 3,9                     | 90,9                         |
| Trier-Saarburg                                      | 3 260                      | 6,1                     | 2,0                  | 21 610               | 54,7                         | 64 713                | 80,8                         | 51,47                       | 2,4                     | 84,3                         |
| Vulkaneifel   | 2 063                      | 5,6                     | 1,3                  | 34 000               | 86,0                         | 67 148                | 83,8                         | 51,15                       | 5,7                     | 83,7                         |
| Westerwaldkreis                                     | 7 596                      | 5,9                     | 4,7                  | 37 356               | 94,5                         | 76 216                | 95,1                         | 58,17                       | 5,7                     | 95,2                         |
| Rheinland-Pfalz                                     | 162 169                    | 12,2                    | 100                  | 39 530               | 100                          | 80 139                | 100                          | 61,08                       | 10,6                    | 100                          |
| Zum Vergleich 2020                                  | 144 558                    | -1,7                    | 100                  | 35 291               | 100                          | 71 504                | 100                          | 55,21                       | 3,1                     | 100                          |
| Kreisfreie Städte                                   | 69 945                     | 21,9                    | 43,1                 | 65 324               | 165,3                        | 91 677                | 114,4                        | 69,31                       | 19,9                    | 113,5                        |
| Zum Vergleich 2020                                  | 57 378                     | -3,3                    | 39,7                 | 53 514               | 151,6                        | 75 453                | 105,5                        | 57,82                       | 1,3                     | 104,7                        |
| Minimum   | 1 582                      | 1,2                     | 1,0                  | 32 851               | 83,1                         | 60 570                | 75,6                         | 45,68                       | 1,0                     | 74,8                         |
| Maximum   | 22 699                     | 80,0                    | 14,0                 | 104 441              | 264,2                        | 141 590               | 176,7                        | 108,21                      | 76,7                    | 177,2                        |
| Landkreise  | 92 224                     | 5,8                     | 56,9                 | 30 420               | 77,0                         | 73 156                | 91,3                         | 56,03                       | 4,5                     | 91,7                         |
| Zum Vergleich 2020                                  | 87 180                     | -0,6                    | 60,3                 | 28 830               | 81,7                         | 69 124                | 96,7                         | 53,61                       | 4,4                     | 97,1                         |
| Minimum   | 1 359                      | 1,9                     | 0,8                  | 17 553               | 44,4                         | 64 205                | 80,1                         | 49,02                       | 0,1                     | 80,2                         |
| Maximum   | 8 873                      | 14,6                    | 5,5                  | 41 860               | 105,9                        | 107 695               | 134,4                        | 82,64                       | 13,5                    | 135,3                        |



## T 55 Anmerkungen zu den Spalten

- 1–5** Das Bruttoinlandsprodukt zu Marktpreisen umfasst den Wert aller in einem abgegrenzten Wirtschaftsgebiet („Inland“) in einer Periode (z.B. Jahr) produzierten Waren und Dienstleistungen abzüglich der bei der Produktion verbrauchten Güter (Vorleistungen).
- 4, 5** Dabei ist zu beachten, dass das in einer Region geschaffene BIP durch die in der Region wohnhafte Bevölkerung dividiert wird, auch wenn die Leistung einer Region von mehr oder weniger vielen nicht dort wohnenden Beschäftigten erbracht wurde (siehe hierzu auch Anmerkungen zu Spalten 6–10).
- 6–10** Als Maß für den Produktionsfaktor Arbeit kann die Zahl der Erwerbstätigen am Arbeitsort bzw. der geleisteten Arbeitsstunden herangezogen werden. Wird das BIP auf die Zahl der voll- und teilzeitbeschäftigten Erwerbstätigen bezogen, berücksichtigt die so berechnete Arbeitsproduktivität keine Verkürzung der Arbeitszeit oder vermehrte Teilzeitbeschäftigung. Als Bezugswert für die Arbeitsproduktivität ist das Arbeitsvolumen daher besser geeignet als die Zahl der Erwerbstätigen.

## Datenbasis

- 1–10** Berechnungen des Arbeitskreises „Volkswirtschaftliche Gesamtrechnungen der Länder“; eigene Berechnungen; Berechnungsstand des Statistischen Bundesamtes August 2022

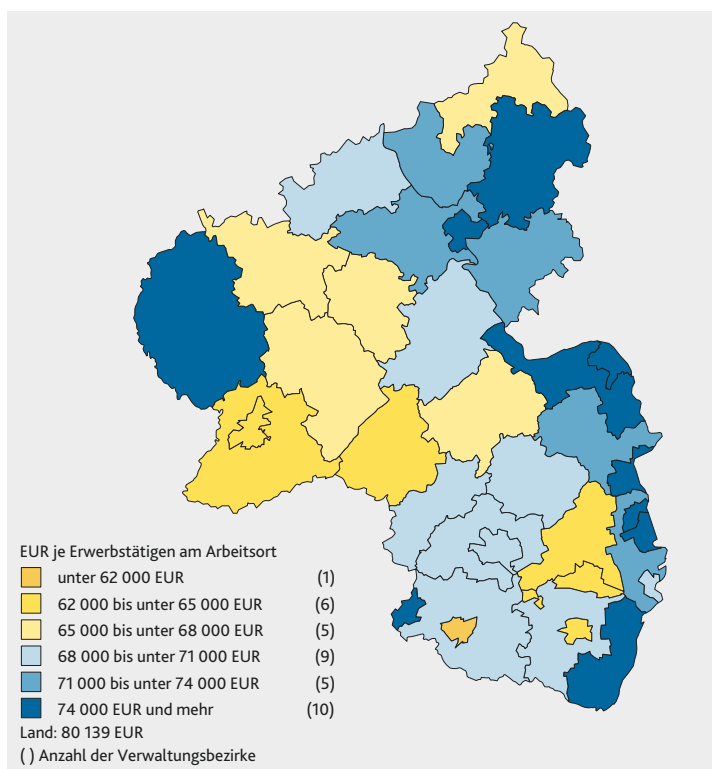
## Periodizität

- 1–10** jährlich

## Nächste Aktualisierung

- 1–10** Juli 2024

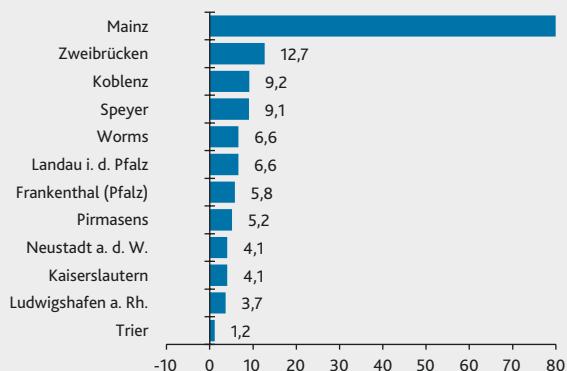
## Arbeitsproduktivität 2021




## Bruttoinlandsprodukt 2021

Veränderung zum Vorjahr  
in %

## Kreisfreie Städte



## Landkreise





## T 56

## Bruttowertschöpfung zu Herstellungspreisen nach Wirtschaftssektoren

| Kreisfreie Stadt (St.)<br><br>Landkreis<br><br>Land | Ins-<br>gesamt | Davon   |                                |                                   | Veränderung gegenüber dem Vorjahr               |                                |                                   | Anteil am Land                                  |                                |                                   |
|---|----------------|---|--------------------------------|-----------------------------------|---|--------------------------------|-----------------------------------|---|--------------------------------|-----------------------------------|
|   |                | Land- und<br>Forstwirt-<br>schaft,<br>Fischerei | produ-<br>zierendes<br>Gewerbe | Dienst-<br>leistungs-<br>bereiche | Land- und<br>Forstwirt-<br>schaft,<br>Fischerei | produ-<br>zierendes<br>Gewerbe | Dienst-<br>leistungs-<br>bereiche | Land- und<br>Forstwirt-<br>schaft,<br>Fischerei | produ-<br>zierendes<br>Gewerbe | Dienst-<br>leistungs-<br>bereiche |
|   |                |   |                                |                                   |   |                                |                                   |   |                                |                                   |
|   |                |   |                                |                                   |   |                                |                                   |   |                                |                                   |
|   |                |   |                                |                                   |   |                                |                                   |   |                                |                                   |
| 2021  |                |   |                                |                                   |   |                                |                                   |   |                                |                                   |
| Mio. EUR  | Mio. EUR       | Mio. EUR  | Mio. EUR                       | %                                 | %   | %                              | %                                 | %   | %                              |                                   |
| 1   | 2              | 3   | 4                              | 5                                 | 6   | 7                              | 8                                 | 9   | 10                             |                                   |
| Frankenthal (Pfalz), St.                            | 1 706          | 30  | 553                            | 1 123                             | 36,7  | 4,3                            | 5,6                               | 1,3   | 1,2                            | 1,1                               |
| Kaiserslautern, St.                                 | 4 514          | 6   | 1 120                          | 3 389                             | 6,2   | 2,8                            | 4,2                               | 0,3   | 2,4                            | 3,5                               |
| Koblenz, St.  | 7 897          | 8   | 1 395                          | 6 494                             | 12,3  | 28,9                           | 5,4                               | 0,3   | 3,0                            | 6,6                               |
| Landau i. d. Pfalz, St.                             | 1 959          | 23  | 339                            | 1 597                             | 34,3  | 8,3                            | 5,6                               | 1,0   | 0,7                            | 1,6                               |
| Ludwigshafen a. Rh., St.                            | 11 879         | 9   | 7 355                          | 4 515                             | 36,0  | 4,0                            | 2,4                               | 0,4   | 15,8                           | 4,6                               |
| Mainz, St.  | 20 537         | 22  | 3 036                          | 17 479                            | 36,6  | 77,0                           | 80,1                              | 0,9   | 6,5                            | 17,9                              |
| Neustadt a. d. Weinstr., St.                        | 1 587          | 45  | 226                            | 1 316                             | 27,5  | 3,1                            | 3,3                               | 1,9   | 0,5                            | 1,3                               |
| Pirmasens, St.                                      | 1 431          | 4   | 366                            | 1 061                             | 18,4  | 6,9                            | 4,2                               | 0,2   | 0,8                            | 1,1                               |
| Speyer, St.   | 2 544          | 2   | 702                            | 1 840                             | 35,0  | 11,5                           | 7,8                               | 0,1   | 1,5                            | 1,9                               |
| Trier, St.  | 4 471          | 8   | 954                            | 3 509                             | 14,2  | -3,9                           | 2,3                               | 0,3   | 2,0                            | 3,6                               |
| Worms, St.  | 3 135          | 53  | 1 217                          | 1 864                             | 36,7  | 9,4                            | 3,9                               | 2,3   | 2,6                            | 1,9                               |
| Zweibrücken, St.                                    | 1 620          | 6   | 730                            | 884                               | 36,7  | 23,2                           | 4,7                               | 0,3   | 1,6                            | 0,9                               |
| Ahrweiler   | 3 345          | 41  | 932                            | 2 373                             | 22,7  | 6,4                            | 4,4                               | 1,7   | 2,0                            | 2,4                               |
| Altenkirchen (Ww.)                                  | 3 366          | 31  | 1 370                          | 1 965                             | 18,4  | 4,2                            | 5,7                               | 1,3   | 2,9                            | 2,0                               |
| Alzey-Worms   | 3 139          | 289   | 839                            | 2 010                             | 36,4  | 0,1                            | 6,8                               | 12,3  | 1,8                            | 2,1                               |
| Bad Dürkheim  | 2 787          | 176   | 604                            | 2 007                             | 35,5  | 0,5                            | 3,8                               | 7,5   | 1,3                            | 2,1                               |
| Bad Kreuznach                                       | 4 574          | 87  | 1 374                          | 3 112                             | 29,0  | 8,2                            | 5,7                               | 3,7   | 2,9                            | 3,2                               |
| Bernkastel-Wittlich                                 | 3 450          | 68  | 1 363                          | 2 020                             | 18,2  | -1,6                           | 5,0                               | 2,9   | 2,9                            | 2,1                               |
| Birkenfeld  | 2 227          | 26  | 663                            | 1 538                             | 19,8  | 1,7                            | 3,7                               | 1,1   | 1,4                            | 1,6                               |
| Cochem-Zell   | 1 899          | 41  | 491                            | 1 367                             | 23,8  | 6,7                            | 3,0                               | 1,7   | 1,1                            | 1,4                               |
| Donnersbergkreis                                    | 1 910          | 56  | 752                            | 1 103                             | 33,1  | 12,4                           | 3,9                               | 2,4   | 1,6                            | 1,1                               |
| Eifelkreis Bitburg-Prüm                             | 2 796          | 110   | 1 192                          | 1 494                             | 21,7  | 0,9                            | 3,5                               | 4,7   | 2,6                            | 1,5                               |
| Germersheim   | 4 413          | 114   | 2 286                          | 2 013                             | 33,2  | 26,2                           | 2,5                               | 4,8   | 4,9                            | 2,1                               |
| Kaiserslautern                                      | 2 204          | 31  | 579                            | 1 594                             | 18,7  | 12,3                           | 5,5                               | 1,3   | 1,2                            | 1,6                               |
| Kusel   | 1 229          | 35  | 301                            | 894                               | 33,4  | 8,1                            | 3,4                               | 1,5   | 0,6                            | 0,9                               |
| Mainz-Bingen  | 8 028          | 220   | 2 905                          | 4 902                             | 36,5  | 9,6                            | 4,5                               | 9,3   | 6,2                            | 5,0                               |
| Mayen-Koblenz                                       | 6 350          | 59  | 2 230                          | 4 061                             | 30,1  | -2,9                           | 4,0                               | 2,5   | 4,8                            | 4,2                               |
| Neuwied   | 5 754          | 36  | 2 268                          | 3 450                             | 11,0  | 7,6                            | 4,8                               | 1,5   | 4,9                            | 3,5                               |
| Rhein-Hunsrück-Kreis                                | 3 585          | 60  | 1 328                          | 2 198                             | 17,7  | 3,6                            | 3,9                               | 2,5   | 2,8                            | 2,2                               |
| Rhein-Lahn-Kreis                                    | 3 394          | 38  | 995                            | 2 361                             | 20,3  | 3,7                            | 6,6                               | 1,6   | 2,1                            | 2,4                               |
| Rhein-Pfalz-Kreis                                   | 2 896          | 219   | 655                            | 2 022                             | 36,7  | 1,6                            | 2,8                               | 9,3   | 1,4                            | 2,1                               |
| Südliche Weinstraße                                 | 2 896          | 205   | 869                            | 1 822                             | 36,0  | 2,7                            | 3,2                               | 8,7   | 1,9                            | 1,9                               |
| Südwestpfalz  | 1 507          | 40  | 464                            | 1 002                             | 27,3  | 2,8                            | 4,2                               | 1,7   | 1,0                            | 1,0                               |
| Trier-Saarburg                                      | 2 949          | 64  | 954                            | 1 931                             | 21,6  | 6,8                            | 5,0                               | 2,7   | 2,0                            | 2,0                               |
| Vulkaneifel   | 1 867          | 41  | 652                            | 1 173                             | 17,0  | 9,9                            | 2,6                               | 1,7   | 1,4                            | 1,2                               |
| Westerwaldkreis                                     | 6 872          | 50  | 2 581                          | 4 241                             | 11,9  | 8,7                            | 3,8                               | 2,1   | 5,5                            | 4,3                               |
| Rheinland-Pfalz                                     | 146 717        | 2 352   | 46 640                         | 97 726                            | 29,8  | 9,4                            | 12,8                              | 100   | 100                            | 100                               |
| Zum Vergleich 2018                                  | 131 081        | 1 812   | 42 647                         | 86 623                            | -0,4  | -3,0                           | -0,0                              | 100   | 100                            | 100                               |
| Kreisfreie Städte                                   | 63 280         | 217   | 17 994                         | 45 070                            | 31,1  | 14,7                           | 24,6                              | 9,2   | 38,6                           | 46,1                              |
| Zum Vergleich 2018                                  | 52 029         | 165   | 15 691                         | 36 173                            | -10,7   | -7,9                           | -0,1                              | 9,1   | 36,8                           | 41,8                              |
| Minimum   | 1 431          | 2   | 226                            | 884                               | 6,2   | -3,9                           | 2,3                               | 0,1   | 0,5                            | 0,9                               |
| Maximum   | 20 537         | 53  | 7 355                          | 17 479                            | 36,7  | 77,0                           | 80,1                              | 2,3   | 15,8                           | 17,9                              |
| Landkreise  | 83 437         | 2 135   | 28 646                         | 52 655                            | 29,7  | 6,3                            | 4,4                               | 90,8  | 61,4                           | 53,9                              |
| Zum Vergleich 2018                                  | 79 053         | 1 646   | 26 956                         | 50 450                            | 0,7   | 0,1                            | 0,0                               | 90,9  | 63,2                           | 58,2                              |
| Minimum   | 1 229          | 26  | 301                            | 894                               | 11,0  | -2,9                           | 2,5                               | 1,1   | 0,6                            | 0,9                               |
| Maximum   | 8 028          | 289   | 2 905                          | 4 902                             | 36,7  | 26,2                           | 6,8                               | 12,3  | 6,2                            | 5,0                               |

## T 56 Anmerkungen zu den Spalten

**1–10** Die Bruttowertschöpfung zu Herstellungspreisen ergibt sich für jeden Wirtschaftsbereich aus dem Bruttoproduktionswert zu Herstellungspreisen abzüglich der Vorleistungen zu Anschaffungspreisen. Sie umfasst somit den im Produktionsprozess geschaffenen Mehrwert. Die Wertschöpfung wird brutto, das heißt einschließlich der Abschreibungen, dargestellt.

Wird zur Bruttowertschöpfung zu Herstellungspreisen aller Wirtschaftsbereiche der Saldo aus Gütersteuern und Gütersubventionen addiert, ergibt sich das Bruttoinlandsprodukt zu Marktpreisen.

Die Gliederung der Sektoren richtet sich nach der Klassifikation der Wirtschaftszweige Ausgabe 2008 (WZ 2008).

## Datenbasis

**1–10** Berechnungen des Arbeitskreises „Volkswirtschaftliche Gesamtrechnungen der Länder“; eigene Berechnungen; Berechnungsstand des Statistischen Bundesamtes August 2022

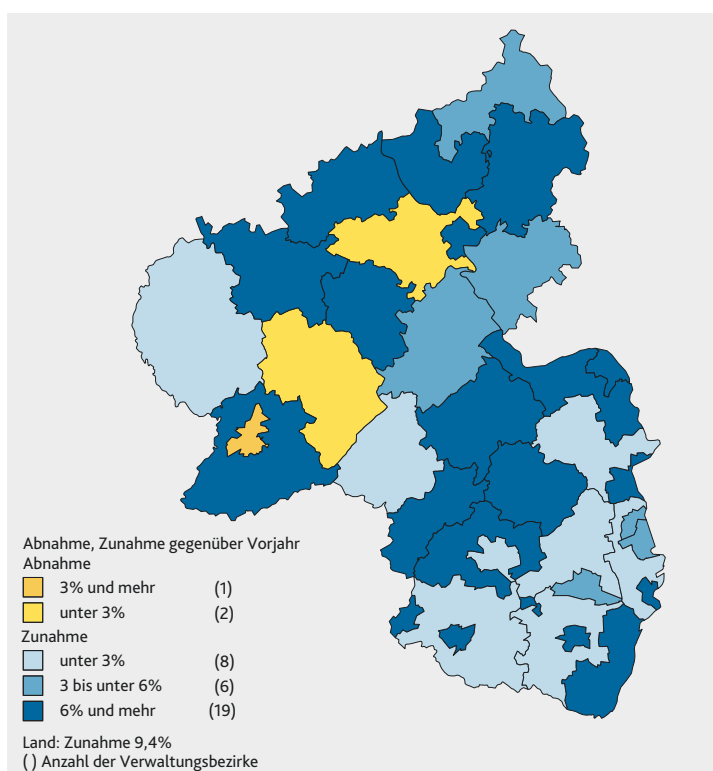
## Periodizität

**1–10** jährlich

## Nächste Aktualisierung

**1–10** Juli 2024

## Bruttowertschöpfung im produzierenden Gewerbe 2021

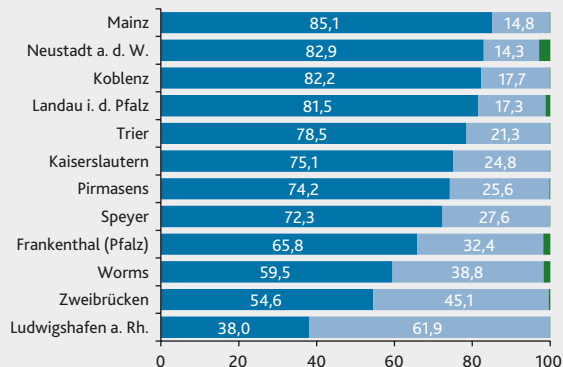


## Bruttowertschöpfung 2021 nach Wirtschaftssektoren

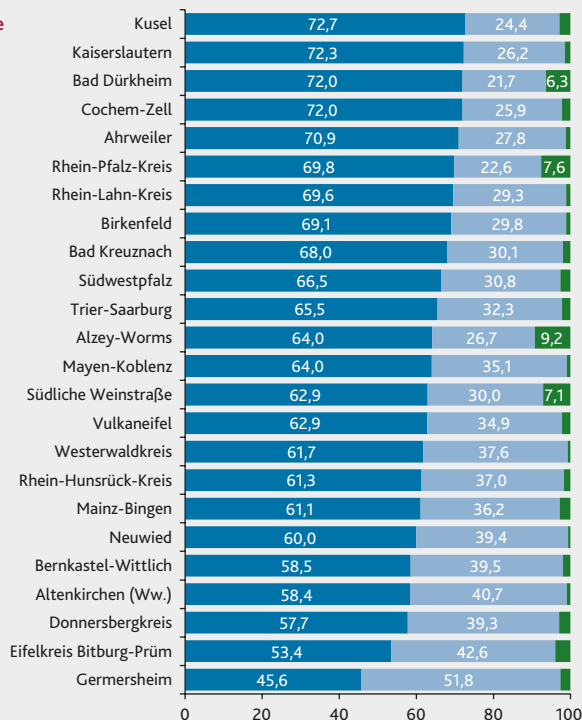
## Anteile in %

- Dienstleistungsbereiche (Sortiermerkmal)
- Produzierendes Gewerbe
- Land- und Forstwirtschaft, Fischerei

## Kreisfreie Städte



## Landkreise



| Kreisfreie Stadt (St.)<br><br>Landkreis<br><br>Land | Insgesamt | Anteile der Wirtschaftsbereiche an der Bruttowertschöpfung insgesamt des jeweiligen Gebiets |                        |                        |            |                         |   |   |   |
|---|-----------|---|------------------------|------------------------|------------|-------------------------|---|---|---|
|   |           | Land- und Forstwirtschaft, Fischerei  | produzierendes Gewerbe |                        |            | Dienstleistungsbereiche |   |   |   |
|   |           |   | zusammen               | darunter               |            | zusammen                | Handel, Verkehr, Gastgewerbe, Information und Kommunikation | Finanz-, Versicherungs-, Unternehmensdienstleister, Grundstücks-, Wohnungswesen | öffentliche und sonstige Dienstleister, Erziehung, Gesundheit |
|   |           |   |                        | verarbeitendes Gewerbe | Baugewerbe |                         |   |   |   |
|   | 2021      |   |                        |                        |            |                         |   |   |   |
| Mio. EUR  | %         | %   | %                      | %                      | %          | %                       | %   | %   | %   |
| 1   | 2         | 3   | 4                      | 5                      | 6          | 7                       | 8   | 9   |   |
| Frankenthal (Pfalz), St.                            | 1 706     | 1,8   | 32,4                   | 25,4                   | 3,7        | 65,8                    | 21,3  | 20,0  | 24,6  |
| Kaiserslautern, St.                                 | 4 514     | 0,1   | 24,8                   | 16,9                   | 4,3        | 75,1                    | 19,8  | 23,5  | 31,7  |
| Koblenz, St.  | 7 897     | 0,1   | 17,7                   | 12,8                   | 2,5        | 82,2                    | 20,1  | 24,9  | 37,3  |
| Landau i. d. Pfalz, St.                             | 1 959     | 1,2   | 17,3                   | 10,4                   | 4,4        | 81,5                    | 20,5  | 25,2  | 35,9  |
| Ludwigshafen a. Rh., St.                            | 11 879    | 0,1   | 61,9                   | 56,5                   | 3,1        | 38,0                    | 11,8  | 12,2  | 14,0  |
| Mainz, St.  | 20 537    | 0,1   | 14,8                   | 10,9                   | 1,9        | 85,1                    | 15,4  | 51,3  | 18,4  |
| Neustadt a. d. Weinstr., St.                        | 1 587     | 2,8   | 14,3                   | 5,7                    | 6,3        | 82,9                    | 20,3  | 27,4  | 35,3  |
| Pirmasens, St.                                      | 1 431     | 0,3   | 25,6                   | 17,0                   | 5,3        | 74,2                    | 22,4  | 21,9  | 29,9  |
| Speyer, St.   | 2 544     | 0,1   | 27,6                   | 20,9                   | 3,2        | 72,3                    | 16,6  | 21,4  | 34,3  |
| Trier, St.  | 4 471     | 0,2   | 21,3                   | 13,4                   | 3,6        | 78,5                    | 18,6  | 19,8  | 40,1  |
| Worms, St.  | 3 135     | 1,7   | 38,8                   | 30,2                   | 4,3        | 59,5                    | 21,0  | 18,2  | 20,2  |
| Zweibrücken, St.                                    | 1 620     | 0,4   | 45,1                   | 38,8                   | 3,2        | 54,6                    | 14,2  | 16,7  | 23,7  |
| Ahrweiler   | 3 345     | 1,2   | 27,8                   | 17,0                   | 8,3        | 70,9                    | 21,1  | 22,7  | 27,1  |
| Altenkirchen (Ww.)                                  | 3 366     | 0,9   | 40,7                   | 29,7                   | 8,7        | 58,4                    | 15,3  | 23,2  | 19,8  |
| Alzey-Worms   | 3 139     | 9,2   | 26,7                   | 13,6                   | 8,4        | 64,0                    | 17,7  | 25,2  | 21,2  |
| Bad Dürkheim  | 2 787     | 6,3   | 21,7                   | 12,0                   | 7,2        | 72,0                    | 18,4  | 28,1  | 25,5  |
| Bad Kreuznach                                       | 4 574     | 1,9   | 30,1                   | 20,4                   | 6,5        | 68,0                    | 19,7  | 22,4  | 26,0  |
| Bernkastel-Wittlich                                 | 3 450     | 2,0   | 39,5                   | 26,4                   | 8,5        | 58,5                    | 16,5  | 20,4  | 21,7  |
| Birkenfeld  | 2 227     | 1,2   | 29,8                   | 17,6                   | 7,5        | 69,1                    | 12,0  | 22,8  | 34,2  |
| Cochem-Zell   | 1 899     | 2,2   | 25,9                   | 8,8                    | 12,3       | 72,0                    | 20,3  | 18,8  | 32,8  |
| Donnersbergkreis                                    | 1 910     | 2,9   | 39,3                   | 29,3                   | 4,9        | 57,7                    | 10,7  | 23,3  | 23,8  |
| Eifelkreis Bitburg-Prüm                             | 2 796     | 3,9   | 42,6                   | 28,9                   | 8,5        | 53,4                    | 13,6  | 21,0  | 18,8  |
| Germersheim   | 4 413     | 2,6   | 51,8                   | 44,4                   | 4,3        | 45,6                    | 13,8  | 16,8  | 15,0  |
| Kaiserslautern                                      | 2 204     | 1,4   | 26,2                   | 11,9                   | 9,5        | 72,3                    | 16,4  | 28,7  | 27,3  |
| Kusel   | 1 229     | 2,8   | 24,4                   | 12,2                   | 6,7        | 72,7                    | 12,9  | 30,5  | 29,3  |
| Mainz-Bingen  | 8 028     | 2,7   | 36,2                   | 28,4                   | 6,0        | 61,1                    | 28,6  | 19,5  | 12,9  |
| Mayen-Koblenz                                       | 6 350     | 0,9   | 35,1                   | 25,0                   | 6,4        | 64,0                    | 21,4  | 20,2  | 22,4  |
| Neuwied   | 5 754     | 0,6   | 39,4                   | 29,3                   | 6,8        | 60,0                    | 17,1  | 20,8  | 22,1  |
| Rhein-Hunsrück-Kreis                                | 3 585     | 1,7   | 37,0                   | 21,5                   | 10,8       | 61,3                    | 15,8  | 20,9  | 24,7  |
| Rhein-Lahn-Kreis                                    | 3 394     | 1,1   | 29,3                   | 19,8                   | 6,7        | 69,6                    | 12,9  | 20,9  | 35,7  |
| Rhein-Pfalz-Kreis                                   | 2 896     | 7,6   | 22,6                   | 7,1                    | 11,4       | 69,8                    | 20,8  | 31,6  | 17,5  |
| Südliche Weinstraße                                 | 2 896     | 7,1   | 30,0                   | 21,8                   | 5,9        | 62,9                    | 15,3  | 24,8  | 22,9  |
| Südwestpfalz  | 1 507     | 2,7   | 30,8                   | 16,5                   | 10,6       | 66,5                    | 16,6  | 30,5  | 19,5  |
| Trier-Saarburg                                      | 2 949     | 2,2   | 32,3                   | 18,3                   | 9,0        | 65,5                    | 18,8  | 25,9  | 20,8  |
| Vulkaneifel   | 1 867     | 2,2   | 34,9                   | 22,5                   | 7,6        | 62,9                    | 15,5  | 18,0  | 29,3  |
| Westerwaldkreis                                     | 6 872     | 0,7   | 37,6                   | 23,6                   | 10,2       | 61,7                    | 23,8  | 20,2  | 17,8  |
| Rheinland-Pfalz                                     | 146 717   | 1,6   | 31,8                   | 22,9                   | 5,7        | 66,6                    | 17,8  | 25,5  | 23,3  |
| Zum Vergleich 2020                                  | 131 081   | 1,4   | 32,5                   | 23,0                   | 6,0        | 66,1                    | 18,7  | 22,2  | 25,2  |
| Kreisfreie Städte                                   | 63 280    | 0,3   | 28,4                   | 22,8                   | 3,0        | 71,2                    | 16,7  | 29,8  | 24,7  |
| Zum Vergleich 2020                                  | 52 029    | 0,3   | 30,2                   | 23,4                   | 3,4        | 69,5                    | 19,2  | 21,4  | 28,9  |
| Minimum   | 1 431     | 0,1   | 14,3                   | 5,7                    | 1,9        | 38,0                    | 11,8  | 12,2  | 14,0  |
| Maximum   | 20 537    | 2,8   | 61,9                   | 56,5                   | 6,3        | 85,1                    | 22,4  | 51,3  | 40,1  |
| Landkreise  | 83 437    | 2,6   | 34,3                   | 22,9                   | 7,8        | 63,1                    | 18,6  | 22,2  | 22,2  |
| Zum Vergleich 2020                                  | 79 053    | 2,1   | 34,1                   | 22,7                   | 7,7        | 63,8                    | 18,3  | 22,7  | 22,8  |
| Minimum   | 1 229     | 0,6   | 21,7                   | 7,1                    | 4,3        | 45,6                    | 10,7  | 16,8  | 12,9  |
| Maximum   | 8 028     | 9,2   | 51,8                   | 44,4                   | 12,3       | 72,7                    | 28,6  | 31,6  | 35,7  |

## T 57 Anmerkungen zu den Spalten

**1-9** Die Bruttowertschöpfung zu Herstellungspreisen ergibt sich für jeden Wirtschaftsbereich aus dem Bruttoproduktionswert zu Herstellungspreisen abzüglich der Vorleistungen zu Anschaffungspreisen. Sie umfasst somit den im Produktionsprozess geschaffenen Mehrwert. Die Wertschöpfung wird brutto, das heißt einschließlich der Abschreibungen, dargestellt.

Wird zur Bruttowertschöpfung zu Herstellungspreisen aller Wirtschaftsbereiche der Saldo aus Gütersteuern und Gütersubventionen addiert, ergibt sich das Bruttoinlandsprodukt zu Marktpreisen.

Die Gliederung der Wirtschaftszweige richtet sich nach der Klassifikation der Wirtschaftszweige Ausgabe 2008 (WZ 2008).

Vgl. Übersichten zur Wirtschaftszweigsystematik im Anhang.

**3** Abschnitte B bis F der WZ 2008.

**7** Abschnitte G bis J der WZ 2008.

**8** Abschnitte K bis N der WZ 2008.

**9** Abschnitte O bis T der WZ 2008.

## Datenbasis

**1-9** Berechnungen des Arbeitskreises „Volkswirtschaftliche Gesamtrechnungen der Länder“; eigene Berechnungen; Berechnungsstand des Statistischen Bundesamtes August 2022

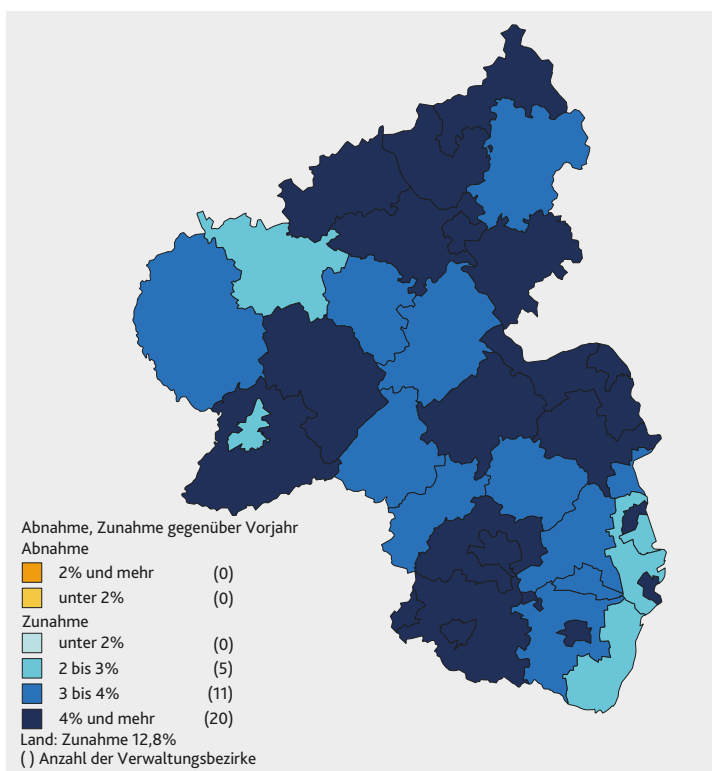
## Periodizität

**1-9** jährlich

## Nächste Aktualisierung

**1-9** Juli 2024

## Bruttowertschöpfung in den Dienstleistungsbereichen 2021

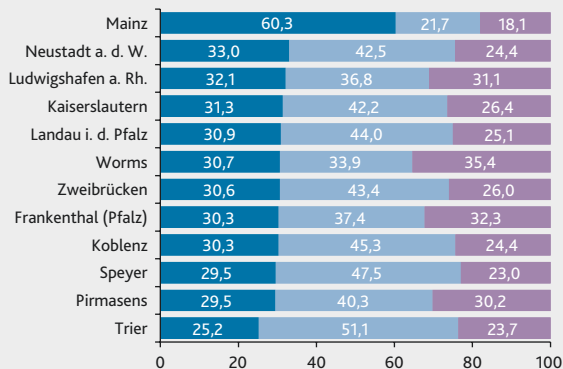


## Bruttowertschöpfung im Dienstleistungssektor 2021 nach Wirtschaftsbereichen

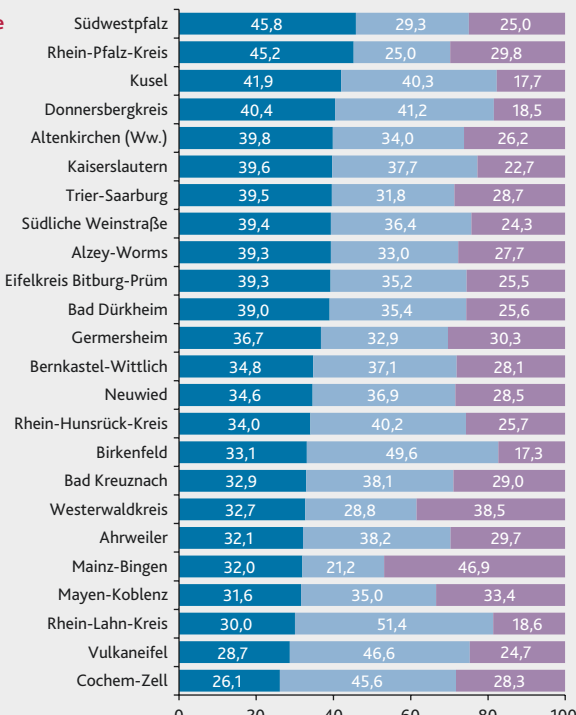
## Anteile in %

- Finanz-, Versicherungs-, Unternehmensdienstleister, Grundstücks-, Wohnungswesen (Sortiermerkmal)
- öffentliche und sonstige Dienstleister, Erziehung, Gesundheit
- Handel, Verkehr, Gastgewerbe, Information und Kommunikation

## Kreisfreie Städte



## Landkreise



| Kreisfreie Stadt (St.)<br><br>Landkreis<br><br>Land | Ins-<br>gesamt | Verände-<br>rung zum<br>Vorjahr | Anteil<br>am<br>Landes-<br>wert | Anteile der Wirtschaftssektoren                 |                                |                                   | Arbeitnehmerentgelt je ...<br>(Lohnkosten) |                                 |                                       |                             | Brutto-<br>löhne und<br>-gehälter<br>je Arbeit-<br>nehmer<br>(Verdienst) |
|---|----------------|---------------------------------|---------------------------------|---|--------------------------------|-----------------------------------|--|---------------------------------|---------------------------------------|-----------------------------|--|
|   |                |                                 |                                 | Land- und<br>Forstwirt-<br>schaft,<br>Fischerei | produ-<br>zierendes<br>Gewerbe | Dienst-<br>leistungs-<br>bereiche | ... Arbeitnehmer                           |                                 |                                       | Arbeit-<br>nehmer<br>stunde |  |
|   |                |                                 |                                 |   |                                |                                   | ins-<br>gesamt                             | Verände-<br>rung zum<br>Vorjahr | im<br>Verhältnis<br>zum<br>Landeswert |                             |  |
|   |                |                                 |                                 |   |                                |                                   |  |                                 |                                       |                             |  |
| 2021  |                |                                 |                                 |   |                                |                                   |  |                                 |                                       |                             |  |
| Mio. EUR  | %              | %                               | %                               | %   | %                              | EUR                               | %  | Land=100                        | EUR                                   | EUR                         |  |
| 1   | 2              | 3                               | 4                               | 5   | 6                              | 7                                 | 8  | 9                               | 10                                    | 11                          |  |
| Frankenthal (Pfalz), St.                            | 1 111          | 3,7                             | 1,4                             | 0,3   | 38,2                           | 61,5                              | 48 046                                     | 0,4                             | 111,0                                 | 36,61                       | 39 365   |
| Kaiserslautern, St.                                 | 2 944          | 4,3                             | 3,7                             | 0,1   | 23,9                           | 76,0                              | 44 392                                     | 3,2                             | 102,5                                 | 35,10                       | 36 100   |
| Koblenz, St.  | 5 017          | 4,8                             | 6,3                             | 0,1   | 14,3                           | 85,6                              | 48 853                                     | 3,8                             | 112,8                                 | 37,11                       | 39 045   |
| Landau i. d. Pfalz, St.                             | 1 296          | 5,8                             | 1,6                             | 0,3   | 17,0                           | 82,7                              | 41 189                                     | 2,9                             | 95,1                                  | 32,86                       | 33 562   |
| Ludwigshafen a. Rh., St.                            | 7 126          | -0,9                            | 8,9                             | 0,1   | 59,3                           | 40,7                              | 59 503                                     | -0,5                            | 137,5                                 | 44,46                       | 48 874   |
| Mainz, St.  | 7 566          | 3,7                             | 9,5                             | 0,1   | 13,0                           | 86,9                              | 50 333                                     | 3,2                             | 116,3                                 | 39,38                       | 40 513   |
| Neustadt a. d. Weinstr., St.                        | 960            | 2,7                             | 1,2                             | 1,5   | 14,4                           | 84,0                              | 39 272                                     | 3,1                             | 90,7                                  | 31,82                       | 31 728   |
| Pirmasens, St.                                      | 964            | 1,3                             | 1,2                             | 0,1   | 30,7                           | 69,1                              | 40 159                                     | 2,6                             | 92,8                                  | 31,26                       | 32 863   |
| Speyer, St.   | 1 712          | 5,5                             | 2,1                             | 0,0   | 24,8                           | 75,2                              | 45 244                                     | 1,9                             | 104,5                                 | 35,47                       | 36 826   |
| Trier, St.  | 3 051          | 1,5                             | 3,8                             | 0,4   | 21,9                           | 77,8                              | 42 885                                     | 2,3                             | 99,1                                  | 34,14                       | 34 812   |
| Worms, St.  | 1 736          | 3,7                             | 2,2                             | 0,5   | 34,9                           | 64,6                              | 42 136                                     | 3,6                             | 97,3                                  | 32,62                       | 34 473   |
| Zweibrücken, St.                                    | 939            | 7,6                             | 1,2                             | 0,2   | 41,4                           | 58,4                              | 45 257                                     | 8,4                             | 104,5                                 | 34,44                       | 36 757   |
| Ahrweiler   | 1 861          | 3,0                             | 2,3                             | 1,1   | 29,2                           | 69,7                              | 39 196                                     | 4,2                             | 90,5                                  | 31,72                       | 31 968   |
| Altenkirchen (Ww.)                                  | 1 980          | 3,8                             | 2,5                             | 0,6   | 48,1                           | 51,3                              | 39 169                                     | 3,5                             | 90,5                                  | 31,40                       | 32 099   |
| Alzey-Worms   | 1 562          | 5,9                             | 2,0                             | 2,7   | 28,3                           | 69,0                              | 37 684                                     | 3,3                             | 87,0                                  | 30,80                       | 30 773   |
| Bad Dürkheim  | 1 491          | 1,4                             | 1,9                             | 3,4   | 25,9                           | 70,7                              | 35 764                                     | 2,5                             | 82,6                                  | 30,11                       | 29 297   |
| Bad Kreuznach                                       | 2 679          | 2,8                             | 3,4                             | 0,9   | 32,2                           | 66,9                              | 39 813                                     | 1,6                             | 92,0                                  | 31,92                       | 32 579   |
| Bernkastel-Wittlich                                 | 2 014          | 2,7                             | 2,5                             | 1,6   | 43,7                           | 54,8                              | 38 549                                     | 1,6                             | 89,0                                  | 30,48                       | 31 515   |
| Birkenfeld  | 1 336          | 2,2                             | 1,7                             | 0,4   | 31,4                           | 68,2                              | 38 415                                     | 2,6                             | 88,7                                  | 30,41                       | 31 037   |
| Cochem-Zell   | 1 038          | 1,6                             | 1,3                             | 1,5   | 24,4                           | 74,2                              | 37 350                                     | 2,4                             | 86,3                                  | 30,08                       | 30 101   |
| Donnersbergkreis                                    | 1 076          | 0,0                             | 1,3                             | 0,7   | 42,0                           | 57,3                              | 40 064                                     | 0,8                             | 92,5                                  | 32,08                       | 32 660   |
| Eifelkreis Bitburg-Prüm                             | 1 492          | 3,6                             | 1,9                             | 0,7   | 47,4                           | 51,8                              | 41 085                                     | 3,5                             | 94,9                                  | 32,91                       | 33 581   |
| Germersheim   | 2 690          | 3,2                             | 3,4                             | 1,0   | 58,1                           | 40,9                              | 48 812                                     | 3,6                             | 112,8                                 | 37,68                       | 39 956   |
| Kaiserslautern                                      | 1 138          | 3,9                             | 1,4                             | 0,6   | 29,3                           | 70,1                              | 36 815                                     | 4,5                             | 85,0                                  | 29,98                       | 30 044   |
| Kusel   | 622            | 2,9                             | 0,8                             | 0,8   | 26,6                           | 72,6                              | 36 085                                     | 2,5                             | 83,4                                  | 30,42                       | 29 168   |
| Mainz-Bingen  | 3 497          | 4,0                             | 4,4                             | 1,3   | 37,4                           | 61,4                              | 47 668                                     | 2,6                             | 110,1                                 | 38,52                       | 39 091   |
| Mayen-Koblenz                                       | 3 616          | 3,5                             | 4,5                             | 0,3   | 36,4                           | 63,3                              | 40 945                                     | 3,0                             | 94,6                                  | 32,41                       | 33 516   |
| Neuwied   | 3 302          | 3,9                             | 4,1                             | 0,4   | 39,0                           | 60,6                              | 41 572                                     | 2,4                             | 96,0                                  | 32,87                       | 34 124   |
| Rhein-Hunsrück-Kreis                                | 2 134          | 3,5                             | 2,7                             | 0,7   | 37,7                           | 61,6                              | 41 307                                     | 3,2                             | 95,4                                  | 32,28                       | 33 567   |
| Rhein-Lahn-Kreis                                    | 1 961          | 5,7                             | 2,5                             | 0,4   | 28,7                           | 70,8                              | 42 473                                     | 4,0                             | 98,1                                  | 33,66                       | 34 105   |
| Rhein-Pfalz-Kreis                                   | 1 442          | 3,0                             | 1,8                             | 6,4   | 27,3                           | 66,3                              | 36 804                                     | 3,9                             | 85,0                                  | 30,73                       | 30 199   |
| Südliche Weinstraße                                 | 1 628          | 2,0                             | 2,0                             | 2,5   | 34,0                           | 63,4                              | 39 865                                     | 3,1                             | 92,1                                  | 32,42                       | 32 649   |
| Südwestpfalz  | 684            | 2,3                             | 0,9                             | 0,9   | 36,7                           | 62,4                              | 33 860                                     | 2,7                             | 78,2                                  | 28,56                       | 27 723   |
| Trier-Saarburg                                      | 1 535          | 5,3                             | 1,9                             | 1,6   | 36,6                           | 61,9                              | 34 401                                     | 0,9                             | 79,5                                  | 29,26                       | 28 168   |
| Vulkaneifel   | 1 094          | 1,9                             | 1,4                             | 0,8   | 36,0                           | 63,2                              | 39 127                                     | 3,1                             | 90,4                                  | 31,08                       | 31 604   |
| Westerwaldkreis                                     | 3 581          | 2,8                             | 4,5                             | 0,4   | 40,8                           | 58,8                              | 39 536                                     | 4,5                             | 91,3                                  | 31,39                       | 32 365   |
| Rheinland-Pfalz                                     | 79 874         | 3,1                             | 100                             | 0,8   | 33,4                           | 65,9                              | 43 291                                     | 2,7                             | 100                                   | 34,29                       | 35 255   |
| Zum Vergleich 2020                                  | 77 466         | -0,2                            | 100                             | 0,7   | 33,6                           | 65,6                              | 42 145                                     | 0,8                             | 100                                   | 33,80                       | 34 249   |
| Kreisfreie Städte                                   | 34 421         | 2,9                             | 43,1                            | 0,2   | 28,5                           | 71,4                              | 48 274                                     | 2,3                             | 111,5                                 | 37,40                       | 39 170   |
| Zum Vergleich 2020                                  | 33 452         | -0,2                            | 43,2                            | 0,2   | 29,0                           | 70,8                              | 47 167                                     | 0,9                             | 111,9                                 | 37,02                       | 38 177   |
| Minimum   | 939            | -0,9                            | 1,2                             | 0,0   | 13,0                           | 40,7                              | 39 272                                     | -0,5                            | 90,7                                  | 31,26                       | 31 728   |
| Maximum   | 7 566          | 7,6                             | 9,5                             | 1,5   | 59,3                           | 86,9                              | 59 503                                     | 8,4                             | 137,5                                 | 44,46                       | 48 874   |
| Landkreise  | 45 453         | 3,3                             | 56,9                            | 1,2   | 37,1                           | 61,7                              | 40 152                                     | 3,0                             | 92,7                                  | 32,26                       | 32 789   |
| Zum Vergleich 2020                                  | 44 014         | -0,2                            | 56,8                            | 1,2   | 37,1                           | 61,7                              | 38 989                                     | 0,8                             | 92,5                                  | 31,70                       | 31 781   |
| Minimum   | 622            | 0,0                             | 0,8                             | 0,3   | 24,4                           | 40,9                              | 33 860                                     | 0,8                             | 78,2                                  | 28,56                       | 27 723   |
| Maximum   | 3 616          | 5,9                             | 4,5                             | 6,4   | 58,1                           | 74,2                              | 48 812                                     | 4,5                             | 112,8                                 | 38,52                       | 39 956   |

## T 58 Anmerkungen zu den Spalten

**1-11** Das Arbeitnehmerentgelt umfasst sämtliche Geld- und Sachleistungen, die den innerhalb eines Wirtschaftsgebietes („Inland“) beschäftigten Arbeitnehmern aus den Arbeits- oder Dienstverhältnissen zugeflossen sind. Es setzt sich zusammen aus den Bruttolöhnen und -gehältern sowie den tatsächlichen und unterstellten Sozialbeiträgen der Arbeitgeber. Die Relation Arbeitnehmerentgelt je Arbeitnehmer (Personenkonzept) bzw. Arbeitnehmerentgelt je Arbeitnehmerstunde (Stundenkonzept) wird als Lohnkosten bezeichnet.

Die Gliederung der Sektoren richtet sich nach der Klassifikation der Wirtschaftszweige Ausgabe 2008 (WZ 2008).

**11** Die Bruttolöhne und -gehälter enthalten die von den im Inland ansässigen Wirtschaftseinheiten (Betrieben) geleisteten Löhne und Gehälter der beschäftigten Arbeitnehmer vor Abzug der Lohnsteuer und der Sozialbeiträge der Arbeitnehmer sowie Sachleistungen, die den Arbeitnehmern unentgeltlich oder verbilligt zur Verfügung gestellt werden.

## Datenbasis

**1-11** Berechnungen des Arbeitskreises „Volkswirtschaftliche Gesamtrechnungen der Länder; eigene Berechnungen; Berechnungsstand des Statistischen Bundesamtes August 2022

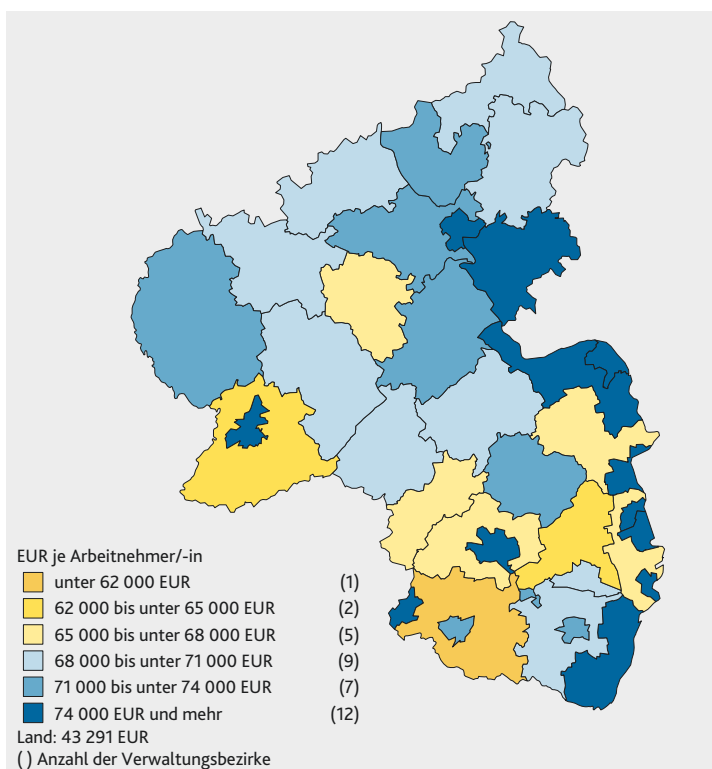
## Periodizität

**1-11** jährlich

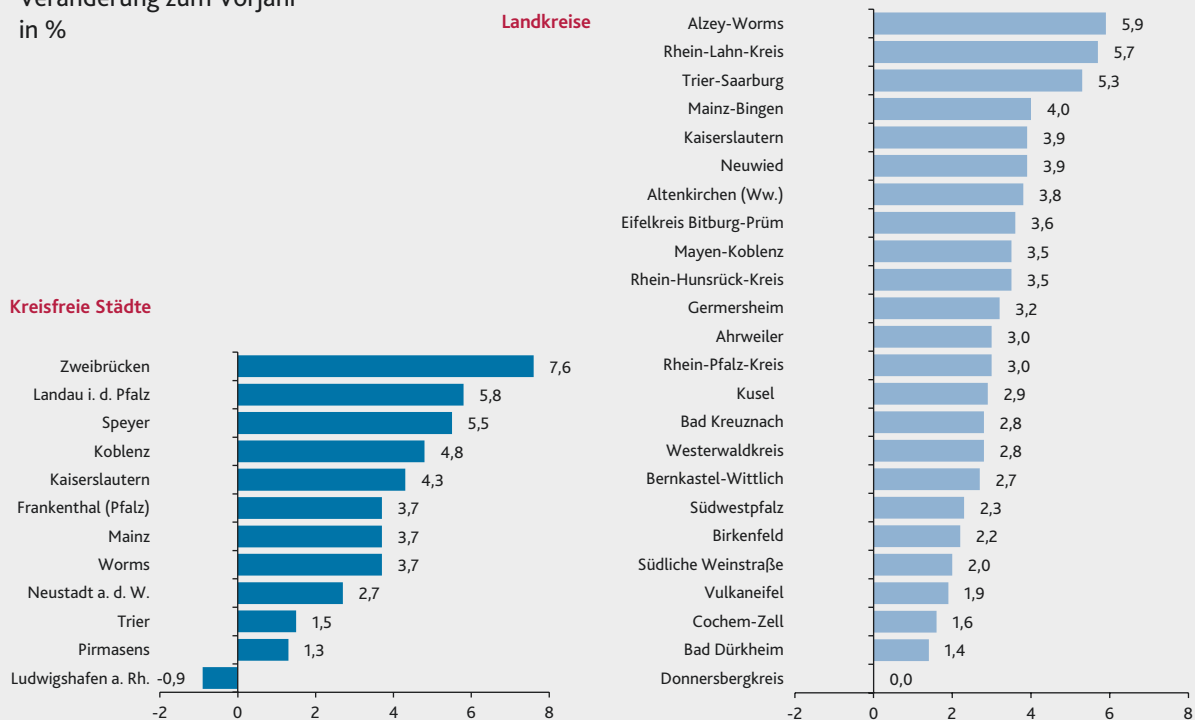
## Nächste Aktualisierung

**1-11** Juli 2024

## Arbeitnehmerentgelt 2021



## Arbeitnehmerentgelt 2021

Veränderung zum Vorjahr  
in %

| Kreisfreie Stadt (St.)<br><br>Landkreis<br><br>Land | Primäreinkommen |                                 |                  |                                       | Verfügbares Einkommen |                                 |                                 |                                      |                  |                                 |                                       |
|---|-----------------|---------------------------------|------------------|---------------------------------------|-----------------------|---------------------------------|---------------------------------|--------------------------------------|------------------|---------------------------------|---------------------------------------|
|   | Betrag          | Anteil<br>am<br>Landes-<br>wert | je Einwohner/-in |                                       | Betrag                | Verände-<br>rung zum<br>Vorjahr | Anteil<br>am<br>Landes-<br>wert | Anteil<br>am<br>Primärein-<br>kommen | je Einwohner/-in |                                 |                                       |
|   |                 |                                 | Betrag           | im<br>Verhältnis<br>zum<br>Landeswert |                       |                                 |                                 |                                      | Betrag           | Verände-<br>rung zum<br>Vorjahr | im<br>Verhältnis<br>zum<br>Landeswert |
|   | 2021            |                                 |                  |                                       |                       |                                 |                                 |                                      |                  |                                 |                                       |
|   | Mio. EUR<br>1   | %<br>2                          | EUR<br>3         | Land=100<br>4                         | Mio. EUR<br>5         | %<br>6                          | %<br>7                          | %<br>8                               | EUR<br>9         | %<br>10                         | Land=100<br>11                        |
| Frankenthal (Pfalz), St.                            | 1 347           | 1,1                             | 27 629           | 93,4                                  | 1 144                 | 2,0                             | 1,1                             | 84,9                                 | 23 467           | 2,0                             | 96,3                                  |
| Kaiserslautern, St.                                 | 2 448           | 2,0                             | 24 607           | 83,2                                  | 2 083                 | 1,5                             | 2,1                             | 85,1                                 | 20 937           | 1,9                             | 85,9                                  |
| Koblenz, St.  | 3 152           | 2,6                             | 27 765           | 93,8                                  | 2 569                 | 1,5                             | 2,6                             | 81,5                                 | 22 629           | 1,6                             | 92,9                                  |
| Landau i. d. Pfalz, St.                             | 1 365           | 1,1                             | 29 174           | 98,6                                  | 1 085                 | 2,5                             | 1,1                             | 79,5                                 | 23 193           | 2,5                             | 95,2                                  |
| Ludwigshafen a. Rh., St.                            | 4 520           | 3,7                             | 26 225           | 88,6                                  | 3 581                 | 1,0                             | 3,6                             | 79,2                                 | 20 777           | 1,1                             | 85,3                                  |
| Mainz, St.  | 7 083           | 5,8                             | 32 590           | 110,2                                 | 5 224                 | 1,4                             | 5,2                             | 73,7                                 | 24 034           | 1,6                             | 98,6                                  |
| Neustadt a. d. Weinstr., St.                        | 1 788           | 1,5                             | 33 492           | 113,2                                 | 1 488                 | 1,8                             | 1,5                             | 83,2                                 | 27 871           | 1,6                             | 114,4                                 |
| Pirmasens, St.                                      | 890             | 0,7                             | 22 187           | 75,0                                  | 854                   | 1,0                             | 0,9                             | 96,0                                 | 21 301           | 1,3                             | 87,4                                  |
| Speyer, St.   | 1 640           | 1,4                             | 32 383           | 109,5                                 | 1 314                 | 1,6                             | 1,3                             | 80,1                                 | 25 949           | 1,6                             | 106,5                                 |
| Trier, St.  | 3 224           | 2,7                             | 29 141           | 98,5                                  | 2 538                 | 2,9                             | 2,5                             | 78,7                                 | 22 947           | 3,3                             | 94,2                                  |
| Worms, St.  | 2 338           | 1,9                             | 27 949           | 94,5                                  | 1 944                 | 1,7                             | 1,9                             | 83,2                                 | 23 244           | 1,5                             | 95,4                                  |
| Zweibrücken, St.                                    | 871             | 0,7                             | 25 580           | 86,5                                  | 754                   | 1,9                             | 0,8                             | 86,6                                 | 22 146           | 2,1                             | 90,9                                  |
| Ahrweiler   | 3 735           | 3,1                             | 28 883           | 97,6                                  | 3 241                 | 1,3                             | 3,2                             | 86,8                                 | 25 060           | 2,0                             | 102,8                                 |
| Altenkirchen (Ww.)                                  | 3 488           | 2,9                             | 27 000           | 91,3                                  | 3 027                 | 1,7                             | 3,0                             | 86,8                                 | 23 433           | 1,6                             | 96,2                                  |
| Alzey-Worms   | 4 020           | 3,3                             | 30 683           | 103,7                                 | 3 224                 | 2,4                             | 3,2                             | 80,2                                 | 24 605           | 1,8                             | 101,0                                 |
| Bad Dürkheim  | 4 648           | 3,8                             | 34 918           | 118,0                                 | 3 750                 | 2,2                             | 3,8                             | 80,7                                 | 28 171           | 1,9                             | 115,6                                 |
| Bad Kreuznach                                       | 4 345           | 3,6                             | 27 317           | 92,3                                  | 3 748                 | 2,0                             | 3,7                             | 86,2                                 | 23 559           | 1,7                             | 96,7                                  |
| Bernkastel-Wittlich                                 | 3 157           | 2,6                             | 27 955           | 94,5                                  | 2 725                 | 2,1                             | 2,7                             | 86,3                                 | 24 128           | 1,8                             | 99,0                                  |
| Birkenfeld  | 2 051           | 1,7                             | 25 366           | 85,7                                  | 1 820                 | -0,6                            | 1,8                             | 88,7                                 | 22 510           | -0,5                            | 92,4                                  |
| Cochem-Zell   | 1 677           | 1,4                             | 27 193           | 91,9                                  | 1 469                 | 1,8                             | 1,5                             | 87,6                                 | 23 821           | 1,5                             | 97,8                                  |
| Donnersbergkreis                                    | 2 124           | 1,8                             | 28 117           | 95,0                                  | 1 782                 | 2,2                             | 1,8                             | 83,9                                 | 23 588           | 2,1                             | 96,8                                  |
| Eifelkreis Bitburg-Prüm                             | 2 951           | 2,4                             | 29 361           | 99,2                                  | 2 364                 | 3,6                             | 2,4                             | 80,1                                 | 23 517           | 2,6                             | 96,5                                  |
| Germersheim   | 4 089           | 3,4                             | 31 659           | 107,0                                 | 3 258                 | 2,2                             | 3,3                             | 79,7                                 | 25 227           | 2,1                             | 103,5                                 |
| Kaiserslautern                                      | 2 896           | 2,4                             | 27 167           | 91,8                                  | 2 454                 | 1,8                             | 2,5                             | 84,7                                 | 23 023           | 1,4                             | 94,5                                  |
| Kusel   | 1 840           | 1,5                             | 26 275           | 88,8                                  | 1 628                 | 2,1                             | 1,6                             | 88,5                                 | 23 253           | 2,3                             | 95,4                                  |
| Mainz-Bingen  | 7 490           | 6,2                             | 35 336           | 119,4                                 | 5 775                 | 2,2                             | 5,8                             | 77,1                                 | 27 242           | 1,9                             | 111,8                                 |
| Mayen-Koblenz                                       | 6 179           | 5,1                             | 28 722           | 97,1                                  | 5 142                 | 1,9                             | 5,1                             | 83,2                                 | 23 903           | 1,7                             | 98,1                                  |
| Neuwied   | 5 258           | 4,3                             | 28 612           | 96,7                                  | 4 465                 | 1,4                             | 4,5                             | 84,9                                 | 24 299           | 1,0                             | 99,7                                  |
| Rhein-Hunsrück-Kreis                                | 3 051           | 2,5                             | 29 459           | 99,6                                  | 2 606                 | 1,8                             | 2,6                             | 85,4                                 | 25 155           | 1,5                             | 103,2                                 |
| Rhein-Lahn-Kreis                                    | 3 353           | 2,8                             | 27 340           | 92,4                                  | 2 894                 | 1,8                             | 2,9                             | 86,3                                 | 23 593           | 1,7                             | 96,8                                  |
| Rhein-Pfalz-Kreis                                   | 5 595           | 4,6                             | 36 117           | 122,1                                 | 4 405                 | 2,3                             | 4,4                             | 78,7                                 | 28 438           | 2,2                             | 116,7                                 |
| Südliche Weinstraße                                 | 3 485           | 2,9                             | 31 386           | 106,1                                 | 2 874                 | 2,0                             | 2,9                             | 82,5                                 | 25 889           | 1,6                             | 106,2                                 |
| Südwestpfalz  | 2 668           | 2,2                             | 28 127           | 95,1                                  | 2 358                 | 2,0                             | 2,4                             | 88,4                                 | 24 861           | 2,0                             | 102,0                                 |
| Trier-Saarburg                                      | 4 772           | 3,9                             | 31 635           | 106,9                                 | 3 796                 | 3,6                             | 3,8                             | 79,5                                 | 25 166           | 3,0                             | 103,3                                 |
| Vulkaneifel   | 1 646           | 1,4                             | 27 123           | 91,7                                  | 1 444                 | 1,7                             | 1,4                             | 87,7                                 | 23 793           | 1,5                             | 97,6                                  |
| Westerwaldkreis                                     | 6 187           | 5,1                             | 30 429           | 102,9                                 | 5 136                 | 1,8                             | 5,1                             | 83,0                                 | 25 259           | 1,3                             | 103,7                                 |
| Rheinland-Pfalz                                     | 121 371         | 100                             | 29 585           | 100                                   | 99 963                | 1,9                             | 100                             | 82,4                                 | 24 367           | 1,8                             | 100                                   |
| Zum Vergleich 2020                                  | 118 008         | 100                             | 28 810           | 100                                   | 98 076                | 2,5                             | 100                             | 83,1                                 | 23 944           | 2,3                             | 100                                   |
| Kreisfreie Städte                                   | 30 667          | 25,3                            | 28 641           | 96,8                                  | 24 580                | 1,6                             | 24,6                            | 80,2                                 | 22 956           | 1,8                             | 94,2                                  |
| Zum Vergleich 2020                                  | 29 768          | 25,2                            | 27 764           | 96,4                                  | 24 181                | 3,0                             | 24,7                            | 81,2                                 | 22 553           | 3,0                             | 94,2                                  |
| Minimum   | 871             | 0,7                             | 22 187           | 75,0                                  | 754                   | 1,0                             | 0,8                             | 73,7                                 | 20 777           | 1,1                             | 85,3                                  |
| Maximum   | 7 083           | 5,8                             | 33 492           | 113,2                                 | 5 224                 | 2,9                             | 5,2                             | 96,0                                 | 27 871           | 3,3                             | 114,4                                 |
| Landkreise  | 90 704          | 74,7                            | 29 919           | 101,1                                 | 75 383                | 2,0                             | 75,4                            | 83,1                                 | 24 865           | 1,8                             | 102,0                                 |
| Zum Vergleich 2020                                  | 88 240          | 74,8                            | 29 180           | 101,3                                 | 73 895                | 2,3                             | 75,3                            | 83,7                                 | 24 437           | 2,1                             | 102,1                                 |
| Minimum   | 1 646           | 1,4                             | 25 366           | 85,7                                  | 1 444                 | -0,6                            | 1,4                             | 77,1                                 | 22 510           | -0,5                            | 92,4                                  |
| Maximum   | 7 490           | 6,2                             | 36 117           | 122,1                                 | 5 775                 | 3,6                             | 5,8                             | 88,7                                 | 28 438           | 3,0                             | 116,7                                 |



## T 59 Anmerkungen zu den Spalten

**1–4** Das Primäreinkommen der privaten Haushalte (einschließlich privater Organisationen ohne Erwerbszweck) enthält die Einkommen aus Erwerbstätigkeit und Vermögen, die den inländischen (im jeweiligen Gebiet ansässigen) privaten Haushalten zugeflossen sind. Zu diesen Einkommen gehören das Arbeitnehmerentgelt, die Selbstständigeneinkommen der Einzelunternehmen und Selbstständigen, der Betriebsüberschuss aus der Produktion von Dienstleistungen aus eigenemutem Wohneigentum sowie die netto empfangenen Vermögenseinkommen.

**5–11** Das verfügbare Einkommen der privaten Haushalte ergibt sich dadurch, dass dem Primäreinkommen einerseits die monetären Sozialleistungen und sonstigen laufenden Transfers hinzugefügt werden und andererseits Einkommen- und Vermögensteuern, Sozialbeiträge und sonstige laufende Transfers abgezogen werden, die von den privaten Haushalten zu leisten sind. Es entspricht dem Einkommen, das den privaten Haushalten letztendlich zufließt und das sie für Konsum- oder Sparzwecke verwenden können. Somit kann es als monetärer Indikator für den Wohlstand der Bevölkerung einer Region angesehen werden.

## Datenbasis

**1–11** Berechnungen des Arbeitskreises „Volkswirtschaftliche Gesamtrechnungen der Länder“; eigene Berechnungen; Berechnungsstand des Statistischen Bundesamtes August 2022

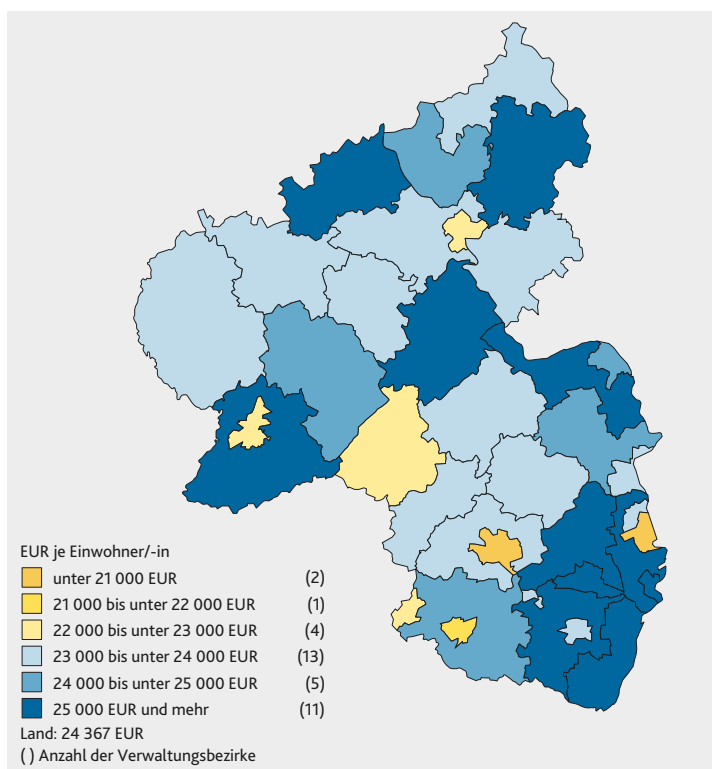
## Periodizität

**1–11** jährlich

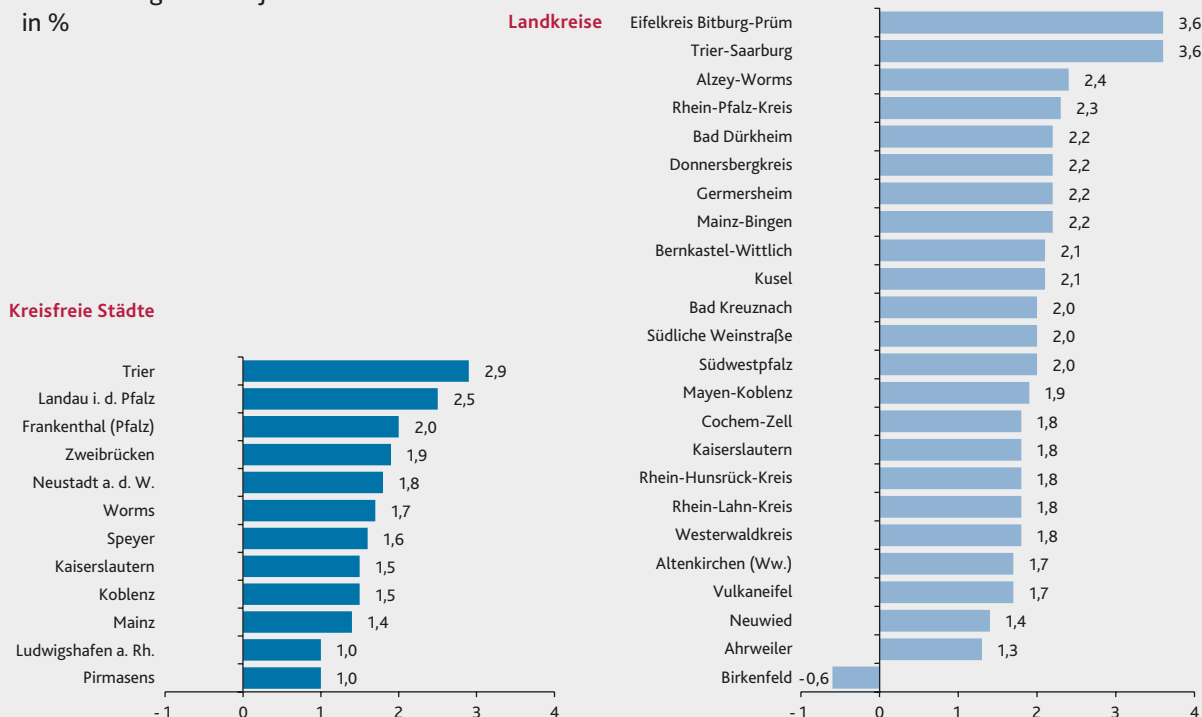
## Nächste Aktualisierung

**1–11** September 2024

## Verfügbares Einkommen der privaten Haushalte 2021



## Verfügbares Einkommen der privaten Haushalte 2021

Veränderung zum Vorjahr  
in %



## T 60 Öffentliche Wasserversorgung und Trinkwasserentgelte der Haushalte

| Kreisfreie Stadt (St.)<br><br>Landkreis<br><br>Land | Wasserversorgung |                              |                                  |  |  |   | Trinkwasserentgelte<br>für Haushalte und Kleingewerbe |  |   |           |        |
|---|------------------|------------------------------|----------------------------------|--|--|---|---|--|---|-----------|--------|
|   | Wassergewinnung  |                              | Wasserbezug der Letztverbraucher |  |  | regionale<br>Eigenversorgungs-<br>quote | ver-<br>brauchs-<br>abhängiges<br>Entgelt je m³       | ver-<br>brauchs-<br>unab-<br>hängiges<br>Entgelt im Jahr | Jahresentgelt bei einem<br>Trinkwasserverbrauch<br>von ... m³ je Jahr |           |        |
|   | ins-<br>gesamt   | darunter<br>Grund-<br>wasser | ins-<br>gesamt                   | darunter Haushalte<br>und Kleingewerbe |  |   |   |  | 40 m³   | 80 m³     | 120 m³ |
|   |                  |                              |                                  | Anteil<br>an<br>insgesamt              | je<br>versorgtem<br>Einwohner<br>und Tag |   |   |  |   |           |        |
|   | 2019             |                              |                                  |  |  |   | 01.01.2022  |  |   |           |        |
| 1 000 m³<br>1                                       | %<br>2           | 1 000 m³<br>3                | %<br>4                           | Liter<br>5                             | %<br>6                                   | EUR<br>7                                | EUR<br>8  | EUR<br>9   | EUR<br>10   | EUR<br>11 |        |
| Frankenthal (Pfalz), St.                            | 4 121            | 100                          | 2 980                            | 84,9                                   | 142,4                                    | 138,3                                   | 2,00  | 89,68  | 169,68  | 249,68    | 329,68 |
| Kaiserslautern, St.                                 | 8 277            | 85,3                         | 6 444                            | 71,2                                   | 126,0                                    | 128,4                                   | 1,97  | 77,70  | 156,50  | 235,30    | 314,10 |
| Koblenz, St.  | 6 945            | 1,1                          | 6 979                            | 86,6                                   | 145,3                                    | 99,5                                    | 1,83  | 55,85  | 129,05  | 202,25    | 275,45 |
| Landau i. d. Pfalz, St.                             | 1 776            | 69,7                         | 3 120                            | 73,2                                   | 134,1                                    | 56,9                                    | 1,99  | 47,05  | 126,65  | 206,25    | 285,85 |
| Ludwigshafen a. Rh., St.                            | 13 283           | 100                          | 12 295                           | 71,6                                   | 140,8                                    | 108,0                                   | 1,92  | 65,11  | 141,91  | 218,71    | 295,51 |
| Mainz, St.  | 172              | 100                          | 13 267                           | 85,7                                   | 142,8                                    | 1,3                                     | 1,77  | 122,95   | 193,75  | 264,55    | 335,35 |
| Neustadt a. d. Weinstr., St.                        | 5 089            | 100                          | 2 765                            | 90,4                                   | 128,8                                    | 184,1                                   | 1,97  | 69,55  | 148,35  | 227,15    | 305,95 |
| Pirmasens, St.                                      | 95               | 100                          | 2 446                            | 80,3                                   | 133,7                                    | 3,9                                     | 1,55  | 115,56   | 177,56  | 239,56    | 301,56 |
| Speyer, St.   | 2 743            | 100                          | 3 395                            | 83,2                                   | 153,1                                    | 80,8                                    | 1,53  | 26,32  | 87,52   | 148,72    | 209,92 |
| Trier, St.  | 1 055            | 92,8                         | 6 286                            | 92,3                                   | 143,4                                    | 16,8                                    | 1,75  | 83,06  | 153,06  | 223,06    | 293,06 |
| Worms, St.  | -                | -                            | 4 708                            | 97,4                                   | 150,7                                    | -                                       | 1,78  | 122,58   | 193,78  | 264,98    | 336,18 |
| Zweibrücken, St.                                    | 2 095            | 100                          | 2 115                            | 79,1                                   | 134,6                                    | 99,1                                    | 1,93  | 77,04  | 154,24  | 231,44    | 308,64 |
| Ahrweiler   | 5 160            | 40,0                         | 6 892                            | 82,0                                   | 119,3                                    | 74,9                                    | 2,18  | 106,39   | 193,59  | 280,79    | 367,99 |
| Altenkirchen (Ww.)                                  | 1 094            | 98,6                         | 5 827                            | 90,4                                   | 112,6                                    | 18,8                                    | 1,85  | 136,89   | 210,89  | 284,89    | 358,89 |
| Alzey-Worms   | 13 390           | 98,7                         | 6 944                            | 81,3                                   | 119,6                                    | 192,8                                   | 1,67  | 97,98  | 164,78  | 231,58    | 298,38 |
| Bad Dürkheim  | 7 864            | 86,2                         | 8 236                            | 77,5                                   | 131,9                                    | 95,5                                    | 1,81  | 67,61  | 140,01  | 212,41    | 284,81 |
| Bad Kreuznach                                       | 10 711           | 89,5                         | 8 502                            | 83,8                                   | 123,5                                    | 126,0                                   | 2,08  | 101,22   | 184,42  | 267,62    | 350,82 |
| Bernkastel-Wittlich                                 | 8 353            | 64,8                         | 7 411                            | 68,4                                   | 123,8                                    | 112,7                                   | 1,56  | 65,21  | 127,61  | 190,01    | 252,41 |
| Birkenfeld  | 6 361            | 7,4                          | 4 125                            | 83,6                                   | 116,9                                    | 154,2                                   | 2,98  | 154,23   | 273,43  | 392,63    | 511,83 |
| Cochem-Zell   | 1 662            | 23,3                         | 3 673                            | 69,0                                   | 113,1                                    | 45,2                                    | 1,49  | 105,93   | 165,53  | 225,13    | 284,73 |
| Donnersbergkreis                                    | 2 104            | 94,8                         | 3 835                            | 82,4                                   | 115,2                                    | 54,9                                    | 2,10  | 104,06   | 188,06  | 272,06    | 356,06 |
| Eifelkreis Bitburg-Prüm                             | 10 045           | 85,3                         | 7 129                            | 58,1                                   | 115,2                                    | 140,9                                   | 1,89  | 117,89   | 193,49  | 269,09    | 344,69 |
| Germersheim   | 8 116            | 100                          | 7 282                            | 82,6                                   | 127,6                                    | 111,5                                   | 1,43  | 61,05  | 118,25  | 175,45    | 232,65 |
| Kaiserslautern                                      | 9 463            | 94,6                         | 6 259                            | 80,9                                   | 131,4                                    | 151,2                                   | 1,83  | 77,69  | 150,89  | 224,09    | 297,29 |
| Kusel   | 2 904            | 100                          | 3 501                            | 80,7                                   | 110,1                                    | 82,9                                    | 1,92  | 79,08  | 155,88  | 232,68    | 309,48 |
| Mainz-Bingen  | 15 429           | 11,3                         | 10 954                           | 84,8                                   | 120,7                                    | 140,9                                   | 1,85  | 98,80  | 172,80  | 246,80    | 320,80 |
| Mayen-Koblenz                                       | 17 579           | 69,0                         | 11 938                           | 79,4                                   | 121,4                                    | 147,3                                   | 1,51  | 91,84  | 152,24  | 212,64    | 273,04 |
| Neuwied   | 10 716           | 89,4                         | 9 345                            | 92,0                                   | 129,2                                    | 114,7                                   | 1,92  | 124,96   | 201,76  | 278,56    | 355,36 |
| Rhein-Hunsrück-Kreis                                | 2 420            | 96,8                         | 5 640                            | 76,0                                   | 114,2                                    | 42,9                                    | 1,79  | 103,49   | 175,09  | 246,69    | 318,29 |
| Rhein-Lahn-Kreis                                    | 5 836            | 62,2                         | 5 990                            | 85,4                                   | 115,0                                    | 97,4                                    | 2,15  | 118,76   | 204,76  | 290,76    | 376,76 |
| Rhein-Pfalz-Kreis                                   | 9 444            | 100                          | 8 571                            | 88,9                                   | 135,3                                    | 110,2                                   | 1,32  | 67,56  | 120,36  | 173,16    | 225,96 |
| Südliche Weinstraße                                 | 8 571            | 47,5                         | 6 267                            | 79,5                                   | 123,4                                    | 136,8                                   | 1,86  | 97,78  | 172,18  | 246,58    | 320,98 |
| Südwestpfalz  | 7 810            | 81,5                         | 4 506                            | 87,6                                   | 114,2                                    | 173,3                                   | 1,61  | 105,73   | 170,13  | 234,53    | 298,93 |
| Trier-Saarburg                                      | 13 694           | 46,4                         | 7 332                            | 84,3                                   | 113,8                                    | 186,8                                   | 1,77  | 107,06   | 177,86  | 248,66    | 319,46 |
| Vulkaneifel   | 9 322            | 80,6                         | 4 419                            | 65,2                                   | 130,4                                    | 211,0                                   | 1,66  | 69,78  | 136,18  | 202,58    | 268,98 |
| Westerwaldkreis                                     | 11 159           | 79,2                         | 10 034                           | 82,4                                   | 112,3                                    | 111,2                                   | 1,76  | 88,01  | 158,41  | 228,81    | 299,21 |
| Rheinland-Pfalz                                     | 244 858          | 72,9                         | 231 412                          | 81,2                                   | 126,1                                    | 105,8                                   | 1,82  | 94,10  | 166,90  | 239,70    | 312,50 |
| Vergleich zu 2016 bzw. 2021                         | 234 895          | 71,3                         | 221 234                          | 80,1                                   | 119,3                                    | 106,2                                   | 1,80  | 92,41  | 164,41  | 236,41    | 308,41 |
| Kreisfreie Städte                                   | 45 651           | 81,0                         | 66 800                           | 82,3                                   | 140,6                                    | 68,3                                    | 1,83  | 84,35  | 157,69  | 231,02    | 304,36 |
| Vergleich zu 2016 bzw. 2021                         | 43 094           | 78,5                         | 62 668                           | 79,7                                   | 129,4                                    | 68,8                                    | 1,82  | 83,46  | 156,41  | 229,35    | 302,30 |
| Minimum   | -                | -                            | 2 115                            | 71,2                                   | 126,0                                    | -                                       | 1,53  | 26,32  | 87,52   | 148,72    | 209,92 |
| Maximum   | 13 283           | 100                          | 13 267                           | 97,4                                   | 153,1                                    | 184,1                                   | 2,00  | 122,95   | 193,78  | 264,98    | 336,18 |
| Landkreise  | 199 207          | 71,0                         | 164 612                          | 80,8                                   | 120,9                                    | 121,0                                   | 1,81  | 97,55  | 170,01  | 242,47    | 314,94 |
| Vergleich zu 2016 bzw. 2021                         | 191 801          | 69,6                         | 158 566                          | 80,2                                   | 115,8                                    | 121,0                                   | 1,79  | 95,57  | 167,07  | 238,56    | 310,06 |
| Minimum   | 1 094            | 7,4                          | 3 501                            | 58,1                                   | 110,1                                    | 18,8                                    | 1,32  | 61,05  | 118,25  | 173,16    | 225,96 |
| Maximum   | 17 579           | 100                          | 11 938                           | 92,0                                   | 135,3                                    | 211,0                                   | 2,98  | 154,23   | 273,43  | 392,63    | 511,83 |

## T 60 Anmerkungen zu den Spalten

- 1–11** Für den Zeitvergleich gilt für die Spalten 1–6 der Bezug auf das Jahr 2016, für die Spalten 7–11 der Bezug auf das Vorjahr.
- 1, 2** Der Nachweis der Gewinnung erfolgt am regionalen Standort der Anlage, unabhängig vom Sitz des Betreibers. Bei dem Betreiber kann es sich auch um einen (kommunalen) Versorger aus einem anderen Gebiet handeln.  
Neben Grundwasser wird in Rheinland-Pfalz auch Quellwasser, Uferfiltrat sowie See- und Talsperrenwasser genutzt.
- 3–5** Einschließlich der Abgabe an rheinland-pfälzische Letztverbraucher von Wasserversorgungsunternehmen aus anderen Bundesländern.
- 4, 5, 7–11** Haushalte und Kleingewerbe: Private Haushalte, Kleingewerbe und sonstige Kleinabnehmer, bei denen die Mengen für gewerbliche und private Nutzung nicht durch getrennte Wasserzähler erfasst werden.
- 5** Wasserbezug der Haushalte und Kleingewerbe bezogen auf die Bevölkerung in den angeschlossenen privaten Haushalten.
- 6** Anteil des im jeweiligen Gebiet gewonnenen Wassers im Verhältnis zum Bezug der Letztverbraucher (es gilt:  $[Sp. 1/Sp. 3] \cdot 100$ ).
- 7–11** Bruttopreise (d.h. Preise einschließlich MwSt. von 7 Prozent). Bei mehreren Versorgern je Verwaltungsbezirk handelt es sich um gewichtete Mittelwerte. Aufgrund von nachträglichen Korrekturen können die Angaben geringfügig von den Daten in der Vorjahresveröffentlichung abweichen.

### Datenbasis

- 1–6** Erhebung der öffentlichen Wasserversorgung
- 7–11** Erhebung der Wasser- und Abwasserentgelte

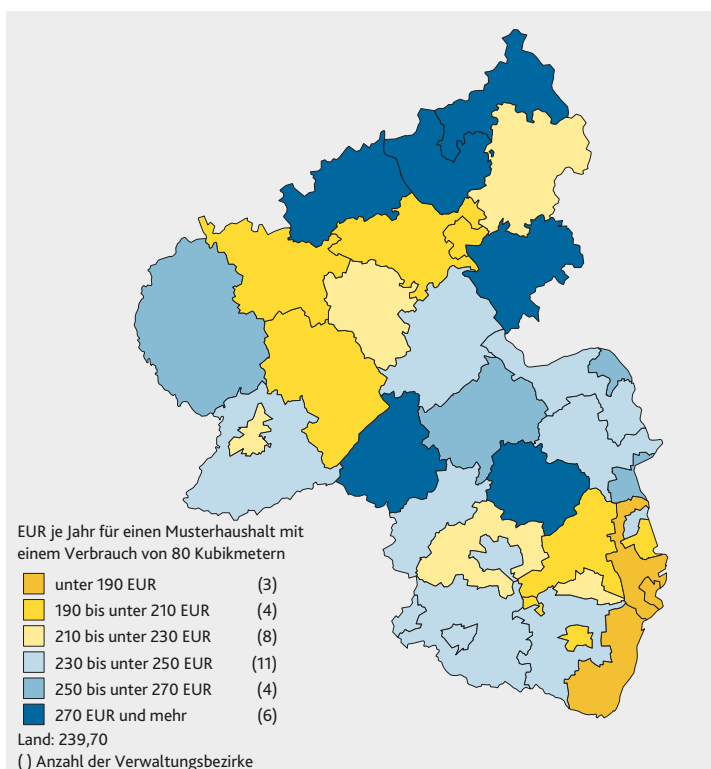
### Periodizität

- 1–6** dreijährlich
- 7–11** dreijährlich (mit Jahresergebnissen für jeweils drei Jahre)

### Nächste Aktualisierung

- 1–6** August 2024
- 7–11** Januar 2026

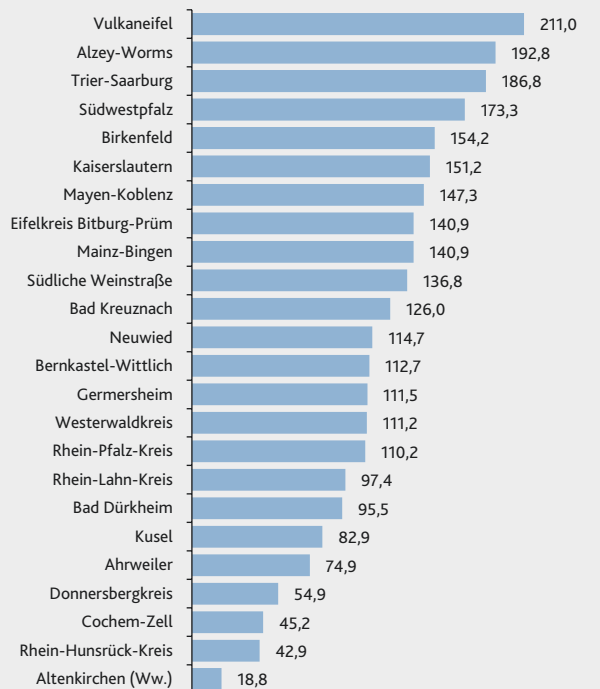
## Trinkwasserentgelte für Haushalte und Kleingewerbe am 01.01.2022



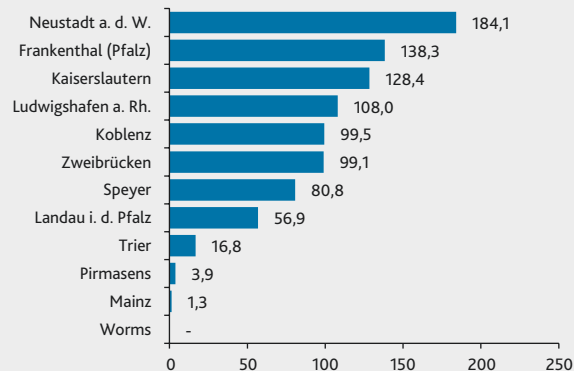
## Regionale Eigenversorgungsquote der öffentlichen Wasserversorgung 2019

in %

### Landkreise



### Kreisfreie Städte



## T 61 Öffentliche Abwasser- und Klärschlamm Entsorgung

| Kreisfreie Stadt (St.)<br><br>Landkreis<br><br>Land | Abwasserentsorgung                              |                            |             |                                  |  | Klärschlamm entsorgung              |  |  |   |                                    |
|---|---|----------------------------|-------------|----------------------------------|--|-------------------------------------|--|--|---|------------------------------------|
|   | Kanalnetz                                       |                            | Kläranlagen |                                  |  | Trocken-<br>masse<br>ins-<br>gesamt | davon                                  |  |   |                                    |
|   |   |                            |             |                                  |  |                                     | stoffliche Verwertung                  |  |   | ther-<br>mische<br>Ent-<br>sorgung |
|   | je<br>ange-<br>schlossenem<br>Einwohner/<br>-in | Anteil<br>Trenn-<br>system | Kapazität   | Auslas-<br>tung der<br>Kapazität | Anteil des<br>Schmutz-<br>wassers am<br>Abwasser-<br>aufkommen |                                     | landwirt-<br>schaftliche<br>Verwertung | land-<br>schafts-<br>bauliche<br>Maßnahmen | sonstige<br>stoffliche<br>Ver-<br>wertung |                                    |
|   | 2019  |                            |             |                                  |  | 2021                                |  |  |   |                                    |
| m   | %   | EW                         | %           | %                                | t  | %                                   | %                                      | %  | %   |                                    |
| 1   | 2   | 3                          | 4           | 5                                | 6  | 7                                   | 8                                      | 9  | 10  |                                    |
| Frankenthal (Pfalz), St.                            | 3,5   | 8,6                        | -           | -                                | -  | -                                   | -                                      | -  | -   | -                                  |
| Kaiserslautern, St.                                 | 5,3   | 27,0                       | 210 000     | 77,6                             | 55,6   | 2 390                               | 29,4                                   | -  | 33,8                                      | 36,9                               |
| Koblenz, St.  | 4,7   | 51,6                       | 320 000     | 56,9                             | 67,6   | 2 879                               | 10,2                                   | -  | -   | 89,8                               |
| Landau i. d. Pfalz, St.                             | 5,6   | 22,3                       | 80 140      | 106,1                            | 30,4   | 887                                 | -                                      | -  | -   | 100                                |
| Ludwigshafen a. Rh., St.                            | 3,1   | 20,1                       | -           | -                                | -  | -                                   | -                                      | -  | -   | -                                  |
| Mainz, St.  | 3,2   | 30,2                       | 400 000     | 76,2                             | 75,6   | 5 442                               | -                                      | -  | -   | 100                                |
| Neustadt a. d. Weinstr., St.                        | 5,5   | 47,8                       | 85 000      | 76,5                             | 64,6   | 880                                 | -                                      | -  | -   | 100                                |
| Pirmasens, St.                                      | 6,6   | 37,3                       | 99 900      | 83,2                             | 44,9   | 802                                 | -                                      | -  | -   | 100                                |
| Speyer, St.   | 4,3   | 35,3                       | 95 000      | 93,1                             | 72,2   | 1 331                               | -                                      | -  | -   | 100                                |
| Trier, St.  | 4,5   | 22,1                       | 365 500     | 55,5                             | 61,2   | 2 449                               | 37,9                                   | -  | -   | 62,1                               |
| Worms, St.  | 4,7   | 13,8                       | 180 000     | 83,2                             | 67,5   | 1 664                               | -                                      | -  | -   | 100                                |
| Zweibrücken, St.                                    | 7,8   | 36,1                       | 70 000      | 99,4                             | 46,7   | 586                                 | -                                      | -  | -   | 100                                |
| Ahrweiler   | 10,0  | 46,7                       | 188 050     | 106,9                            | 41,9   | 3 335                               | 98,2                                   | -  | -   | 1,8                                |
| Altenkirchen (Ww.)                                  | 13,9  | 41,8                       | 220 900     | 74,6                             | 34,0   | 2 195                               | 38,4                                   | -  | 19,1                                      | 42,5                               |
| Alzey-Worms   | 7,4   | 25,8                       | 196 100     | 96,9                             | 46,8   | 3 897                               | 97,1                                   | -  | 2,9                                       | -                                  |
| Bad Dürkheim  | 6,7   | 35,5                       | 233 990     | 77,9                             | 65,3   | 2 937                               | 25,9                                   | -  | -   | 74,1                               |
| Bad Kreuznach                                       | 9,2   | 30,8                       | 340 739     | 69,8                             | 51,2   | 4 028                               | 59,1                                   | -  | -   | 40,9                               |
| Bernkastel-Wittlich                                 | 12,4  | 42,5                       | 263 350     | 88,3                             | 41,2   | 2 409                               | 69,0                                   | -  | -   | 31,0                               |
| Birkenfeld  | 12,5  | 33,8                       | 148 815     | 77,5                             | 29,3   | 1 855                               | 54,8                                   | -  | 2,7                                       | 42,5                               |
| Cochem-Zell   | 13,7  | 42,7                       | 160 072     | 88,6                             | 36,2   | 1 579                               | 95,7                                   | -  | 2,2                                       | 2,2                                |
| Donnersbergkreis                                    | 11,3  | 49,7                       | 83 155      | 69,1                             | 49,9   | 966                                 | 100                                    | -  | -   | -                                  |
| Eifelkreis Bitburg-Prüm                             | 18,1  | 58,2                       | 170 664     | 67,3                             | 29,1   | 1 386                               | 71,4                                   | -  | 16,0                                      | 12,6                               |
| Germersheim   | 6,2   | 39,7                       | 255 690     | 72,8                             | 60,0   | 3 489                               | 35,8                                   | -  | -   | 64,2                               |
| Kaiserslautern                                      | 10,0  | 41,5                       | 207 900     | 77,6                             | 51,4   | 2 001                               | 60,8                                   | -  | 3,7                                       | 35,4                               |
| Kusel   | 11,5  | 23,6                       | 106 020     | 68,6                             | 33,3   | 910                                 | 85,5                                   | -  | 2,1                                       | 12,4                               |
| Mainz-Bingen  | 6,7   | 30,0                       | 314 350     | 92,0                             | 54,2   | 4 220                               | 36,5                                   | -  | -   | 63,5                               |
| Mayen-Koblenz                                       | 7,5   | 34,3                       | 366 330     | 76,4                             | 51,6   | 3 637                               | 69,2                                   | -  | -   | 30,8                               |
| Neuwied   | 8,8   | 24,6                       | 300 730     | 85,8                             | 47,0   | 3 688                               | 31,8                                   | 2,2  | 5,2                                       | 60,7                               |
| Rhein-Hunsrück-Kreis                                | 13,2  | 36,4                       | 171 390     | 82,8                             | 32,6   | 2 222                               | 54,1                                   | -  | 25,8                                      | 20,2                               |
| Rhein-Lahn-Kreis                                    | 9,5   | 27,1                       | 205 065     | 82,6                             | 43,4   | 2 696                               | 50,7                                   | -  | 10,1                                      | 39,1                               |
| Rhein-Pfalz-Kreis                                   | 5,3   | 28,1                       | 166 500     | 82,9                             | 64,9   | 2 671                               | -                                      | -  | -   | 100                                |
| Südliche Weinstraße                                 | 9,1   | 40,4                       | 185 750     | 71,0                             | 48,5   | 2 281                               | 50,5                                   | -  | -   | 49,5                               |
| Südwestpfalz  | 10,1  | 33,4                       | 153 400     | 67,9                             | 39,7   | 1 676                               | 65,4                                   | -  | 9,6                                       | 25,0                               |
| Trier-Saarburg                                      | 11,2  | 38,3                       | 250 598     | 77,8                             | 37,0   | 1 981                               | 40,5                                   | -  | 16,9                                      | 42,6                               |
| Vulkaneifel   | 17,6  | 41,6                       | 128 490     | 67,3                             | 31,7   | 880                                 | 62,3                                   | -  | 37,7                                      | -                                  |
| Westerwaldkreis                                     | 10,8  | 27,9                       | 290 530     | 77,8                             | 24,0   | 4 506                               | 39,5                                   | -  | 13,3                                      | 47,2                               |
| Rheinland-Pfalz                                     | 8,4   | 35,6                       | 7 014 118   | 78,0                             | 45,4   | 80 755                              | 44,0                                   | 0,1  | 5,2                                       | 50,7                               |
| Vergleich zu 2016 bzw. 2020                         | 8,4   | 34,7                       | 6 989 135   | 76,4                             | 43,1   | 82 348                              | 48,9                                   | 0,8  | 5,6                                       | 44,8                               |
| Kreisfreie Städte                                   | 4,4   | 29,8                       | 1 905 540   | 73,1                             | 61,4   | 19 310                              | 10,0                                   | -  | 4,2                                       | 85,9                               |
| Vergleich zu 2016 bzw. 2020                         | 4,4   | 28,6                       | 1 909 040   | 71,2                             | 58,7   | 19 089                              | 12,9                                   | -  | 5,1                                       | 82,1                               |
| Minimum   | 3,1   | 8,6                        | -           | -                                | -  | -                                   | -                                      | -  | -   | -                                  |
| Maximum   | 7,8   | 51,6                       | 400 000     | 106,1                            | 75,6   | 5 442                               | 37,9                                   | -  | 33,8                                      | 100                                |
| Landkreise  | 9,9   | 36,6                       | 5 108 578   | 79,8                             | 41,2   | 61 445                              | 54,7                                   | 0,1  | 5,5                                       | 39,6                               |
| Vergleich zu 2016 bzw. 2020                         | 9,8   | 35,6                       | 5 080 095   | 78,4                             | 39,1   | 63 259                              | 59,7                                   | 1,0  | 5,8                                       | 33,5                               |
| Minimum   | 5,3   | 23,6                       | 83 155      | 67,3                             | 24,0   | 880                                 | -                                      | -  | -   | -                                  |
| Maximum   | 18,1  | 58,2                       | 366 330     | 106,9                            | 65,3   | 4 506                               | 100                                    | 2,2  | 37,7                                      | 100                                |

## T 61 Anmerkungen zu den Spalten

- 1–10** Für den Zeitvergleich gilt für die Spalten 1–5 der Bezug auf das Jahr 2016, für die Spalten 6–10 der Bezug auf das Vorjahr.
- 1** Bezogen auf das Kanalnetz der öffentlichen Kanalisation. Bei der Länge des Kanalnetzes sind Hausanschlüsse nicht berücksichtigt. Die Zuleitungskanäle zur Kläranlage (Verbindungssammeler) sind in den Angaben enthalten.
- 2** Kanalnetz zur getrennten Ableitung von Schmutz- und Regenwasser.
- 3–5** Ohne industrielle Kläranlagen, auch wenn diese öffentliches Abwasser übernehmen. Die Auslastung errechnet sich aus dem Verhältnis der angeschlossenen Einwohnerwerte zur Ausbaugröße gemäß Genehmigungsbescheid. Der Einwohnerwert (EW) ergibt sich aus der Summe der angeschlossenen Einwohner und dem Einwohnergleichwert, einem Vergleichswert von gewerblichem und industriellem Schmutzwasser mit häuslichem Schmutzwasser. Die regionale Zuordnung erfolgt nach dem Standort der Anlage.
- 6–10** Die Trockenmasse ist die nach vollständiger Trocknung des Klärschlammes erhaltene Menge an Feststoffen. Sie umfasst auch die bei der Abwasser- und Klärschlammbehandlung zugegebenen Hilfsmittel. Der regionale Nachweis der angefallenen Menge und ihrer Verwertung richtet sich nach dem Standort der Kläranlage.

### Datenbasis

- 1–5** Erhebung der öffentlichen Abwasserentsorgung; Erhebung der öffentlichen Abwasserbehandlung
- 6–10** Erhebung der öffentlichen Klärschlammbehandlung

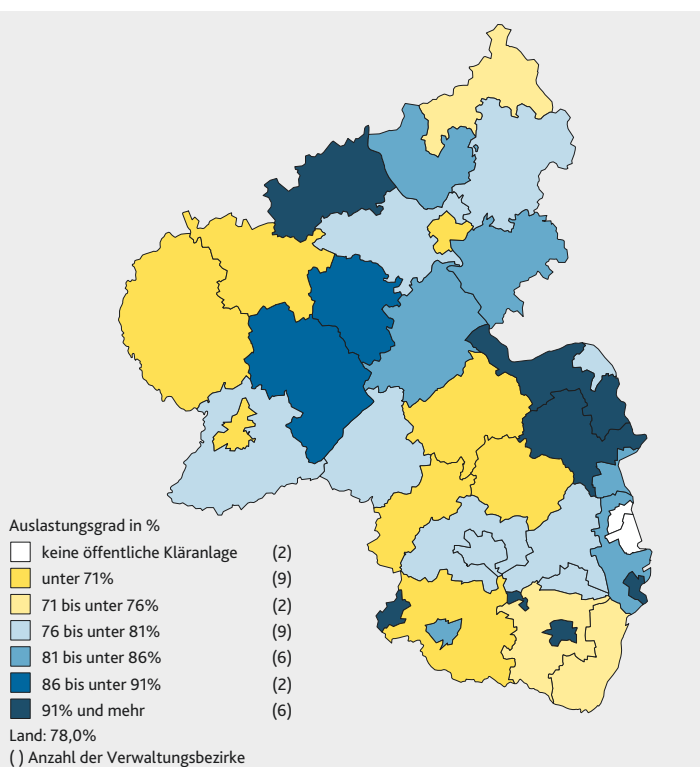
### Periodizität

- 1–5** dreijährlich
- 6–10** jährlich

### Nächste Aktualisierung

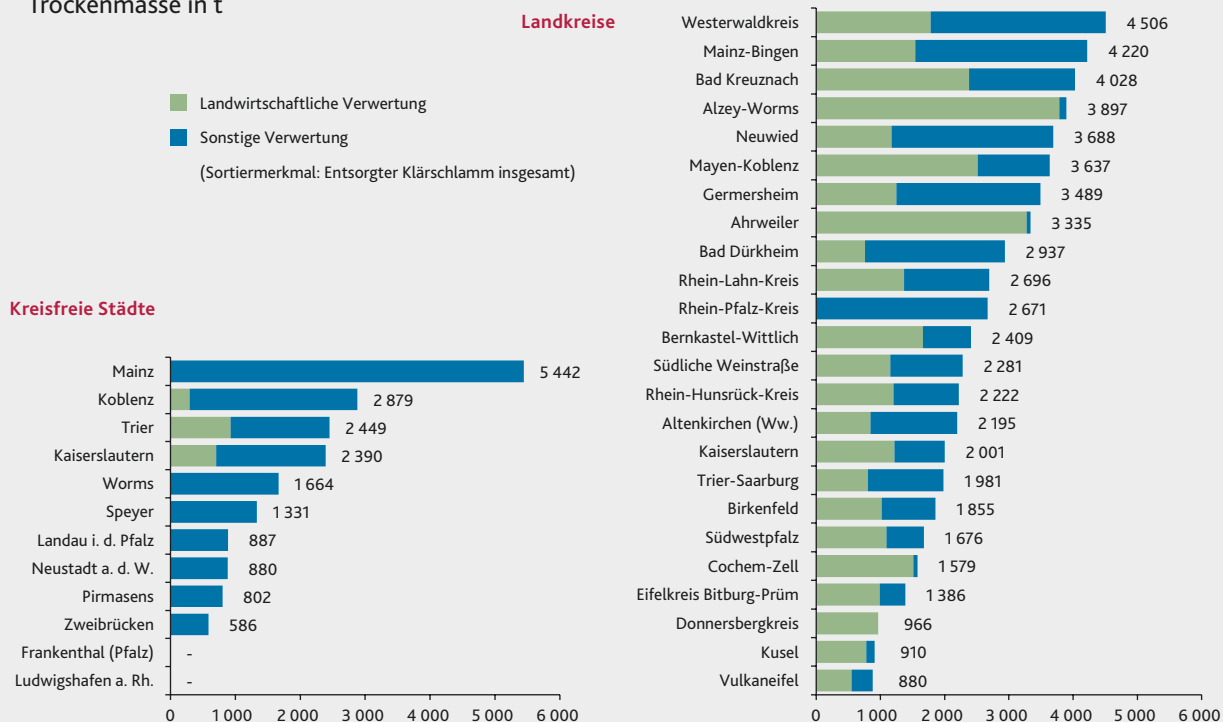
- 1–5** August 2024
- 6–10** November 2024

## Auslastung der Kapazität der öffentlichen Kläranlagen 2022



## Öffentliche Klärschlammbehandlung 2021 nach Art der Entsorgung

### Trockenmasse in t



| Kreisfreie Stadt (St.)<br><br>Landkreis<br><br>Land | Primär-<br>erzeuger | Erzeugte<br>Abfallmenge |                                 |   | Entsorgt in ...  |                                     |                         |        |                            |          |                             |
|---|---------------------|-------------------------|---------------------------------|---|------------------|-------------------------------------|-------------------------|--------|----------------------------|----------|-----------------------------|
|   |                     | ins-<br>gesamt          | Anteil<br>am<br>Landes-<br>wert | darunter<br>Bau- und<br>Abbruch-<br>abfälle | Rheinland-Pfalz  |                                     | Nordrhein-<br>Westfalen | Hessen | Baden-<br>Württem-<br>berg | Saarland | übrige<br>Bundes-<br>länder |
|   |                     |                         |                                 |   | Abfall-<br>menge | Anteil an der erzeugten Abfallmenge |                         |        |                            |          |                             |
|   |                     |                         |                                 |   |                  | 2021                                |                         |        |                            |          |                             |
|   | Anzahl<br>1         | t<br>2                  | %<br>3                          | t<br>4                                      | t<br>5           | %<br>6                              | %<br>7                  | %<br>8 | %<br>9                     | %<br>10  | %<br>11                     |
| Frankenthal (Pfalz), St.                            | 15                  | 1 030                   | 0,1                             | 139   | 205              | 9,9                                 | 13,4                    | 0,2    | 26,4                       | -        | 50,0                        |
| Kaiserslautern, St.                                 | 34                  | 109 204                 | 12,3                            | 104 102                                     | 102 328          | 46,9                                | 0,1                     | 0,8    | 0,7                        | 0,8      | 50,8                        |
| Koblenz, St.  | 36                  | 26 001                  | 2,9                             | 18 759                                      | 22 234           | 42,8                                | 5,4                     | 0,6    | 1,2                        | -        | 50,1                        |
| Landau i. d. Pfalz, St.                             | 21                  | 5 619                   | 0,6                             | 2 745                                       | 3 295            | 29,3                                | 10,0                    | -      | 9,4                        | 0,2      | 51,1                        |
| Ludwigshafen a. Rh., St.                            | 46                  | 102 672                 | 11,6                            | 22 519                                      | 19 905           | 9,7                                 | 4,3                     | 8,9    | 10,5                       | 0,1      | 66,4                        |
| Mainz, St.  | 51                  | 63 904                  | 7,2                             | 37 219                                      | 13 640           | 10,7                                | 5,1                     | 18,4   | 0,3                        | 1,9      | 63,6                        |
| Neustadt a. d. Weinstr., St.                        | 11                  | 678                     | 0,1                             | 537   | 645              | 47,6                                | -                       | 0,8    | 1,6                        | -        | 50,0                        |
| Pirmasens, St.                                      | 9                   | 12 192                  | 1,4                             | 1 887                                       | 2 553            | 10,5                                | 1,8                     | -      | 37,6                       | 0,1      | 50,1                        |
| Speyer, St.   | 19                  | 38 290                  | 4,3                             | 8 004                                       | 8 962            | 11,7                                | 8,1                     | 1,7    | 26,5                       | 0,0      | 52,0                        |
| Trier, St.  | 31                  | 26 222                  | 3,0                             | 23 616                                      | 22 872           | 43,6                                | 5,8                     | 0,2    | 0,0                        | 0,3      | 50,1                        |
| Worms, St.  | 23                  | 17 385                  | 2,0                             | 11 268                                      | 11 225           | 32,3                                | 7,1                     | 4,4    | 1,2                        | 0,4      | 54,7                        |
| Zweibrücken, St.                                    | 16                  | 4 404                   | 0,5                             | 3 411                                       | 3 684            | 41,8                                | 2,6                     | -      | 2,1                        | 3,5      | 50,0                        |
| Ahrweiler   | 26                  | 14 663                  | 1,7                             | 8 162                                       | 8 554            | 29,2                                | 20,0                    | -      | 0,2                        | 0,6      | 50,0                        |
| Altenkirchen (Ww.)                                  | 36                  | 10 292                  | 1,2                             | 3 811                                       | 3 274            | 15,9                                | 27,3                    | 0,7    | 2,8                        | -        | 53,2                        |
| Alzey-Worms   | 22                  | 6 778                   | 0,8                             | 3 682                                       | 5 113            | 37,7                                | 1,8                     | 4,9    | 0,0                        | -        | 55,6                        |
| Bad Dürkheim  | 31                  | 12 882                  | 1,5                             | 9 410                                       | 7 975            | 31,0                                | 5,5                     | 3,9    | 9,5                        | -        | 50,1                        |
| Bad Kreuznach                                       | 43                  | 18 733                  | 2,1                             | 14 384                                      | 15 175           | 40,5                                | 3,3                     | 0,2    | 1,7                        | 4,0      | 50,3                        |
| Bernkastel-Wittlich                                 | 28                  | 5 417                   | 0,6                             | 3 973                                       | 4 836            | 44,6                                | 0,3                     | 4,8    | -                          | -        | 50,2                        |
| Birkenfeld  | 42                  | 18 622                  | 2,1                             | 11 295                                      | 9 603            | 25,8                                | 13,9                    | 0,1    | 2,1                        | 4,6      | 53,6                        |
| Cochem-Zell   | 9                   | 16 419                  | 1,9                             | 16 043                                      | 11 112           | 33,8                                | 16,1                    | -      | -                          | -        | 50,1                        |
| Donnersbergkreis                                    | 19                  | 8 647                   | 1,0                             | 5 277                                       | 6 530            | 37,8                                | 0,3                     | 1,4    | 3,7                        | 0,1      | 56,8                        |
| Eifelkreis Bitburg-Prüm                             | 22                  | 9 254                   | 1,0                             | 5 266                                       | 7 190            | 38,9                                | 8,7                     | -      | 2,1                        | 0,4      | 50,0                        |
| Germersheim   | 35                  | 28 646                  | 3,2                             | 3 158                                       | 16 483           | 28,8                                | 8,5                     | 2,5    | 7,2                        | -        | 53,1                        |
| Kaiserslautern                                      | 28                  | 10 220                  | 1,2                             | 5 370                                       | 6 083            | 29,8                                | 9,3                     | 0,4    | 6,9                        | 2,1      | 51,6                        |
| Kusel   | 12                  | 3 096                   | 0,3                             | 2 752                                       | 2 964            | 47,9                                | 0,3                     | -      | 1,7                        | -        | 50,1                        |
| Mainz-Bingen  | 33                  | 38 911                  | 4,4                             | 20 984                                      | 11 615           | 14,9                                | 19,8                    | 7,9    | 2,1                        | 0,5      | 54,7                        |
| Mayen-Koblenz                                       | 56                  | 53 173                  | 6,0                             | 11 927                                      | 23 625           | 22,2                                | 20,8                    | 0,3    | 0,2                        | -        | 56,5                        |
| Neuwied   | 51                  | 46 924                  | 5,3                             | 9 513                                       | 18 761           | 20,0                                | 27,4                    | 0,3    | 0,9                        | -        | 51,4                        |
| Rhein-Hunsrück-Kreis                                | 40                  | 21 067                  | 2,4                             | 13 464                                      | 14 624           | 34,7                                | 12,2                    | 0,2    | 1,4                        | 1,3      | 50,2                        |
| Rhein-Lahn-Kreis                                    | 40                  | 62 634                  | 7,1                             | 55 974                                      | 43 794           | 35,0                                | 13,9                    | 0,3    | 0,0                        | -        | 50,8                        |
| Rhein-Pfalz-Kreis                                   | 18                  | 9 048                   | 1,0                             | 4 562                                       | 4 932            | 27,3                                | 17,2                    | 2,3    | 3,0                        | -        | 50,3                        |
| Südliche Weinstraße                                 | 20                  | 11 279                  | 1,3                             | 9 277                                       | 6 128            | 27,2                                | 14,4                    | 0,1    | 5,2                        | 2,7      | 50,4                        |
| Südwestpfalz  | 6                   | 2 548                   | 0,3                             | 2 542                                       | 2 548            | 50,0                                | -                       | -      | -                          | -        | 50,0                        |
| Trier-Saarburg                                      | 30                  | 14 084                  | 1,6                             | 12 436                                      | 7 671            | 27,2                                | 17,1                    | 4,8    | 0,0                        | 0,8      | 50,0                        |
| Vulkaneifel   | 18                  | 23 779                  | 2,7                             | 23 072                                      | 7 358            | 15,5                                | 33,8                    | 0,7    | -                          | -        | 50,0                        |
| Westerwaldkreis                                     | 68                  | 30 643                  | 3,5                             | 11 136                                      | 10 428           | 17,0                                | 32,2                    | 0,4    | 0,2                        | -        | 50,1                        |
| Rheinland-Pfalz                                     | 1 045               | 885 357                 | 100                             | 501 676                                     | 467 925          | 26,4                                | 11,2                    | 3,4    | 4,1                        | 0,6      | 54,3                        |
| Zum Vergleich 2020                                  | 1 010               | 854 095                 | 100                             | 508 305                                     | 526 372          | 61,6                                | 16,0                    | 6,9    | 6,7                        | 1,9      | 6,8                         |
| Kreisfreie Städte                                   | 312                 | 407 601                 | 46,0                            | 234 206                                     | 211 549          | 26,0                                | 3,9                     | 5,7    | 6,9                        | 0,6      | 56,9                        |
| Zum Vergleich 2020                                  | 309                 | 362 085                 | 42,4                            | 191 108                                     | 195 365          | 54,0                                | 8,2                     | 13,0   | 11,4                       | 2,3      | 11,2                        |
| Minimum   | 9                   | 678                     | 0,1                             | 139   | 205              | 9,7                                 | -                       | -      | 0,0                        | -        | 50,0                        |
| Maximum   | 51                  | 109 204                 | 12,3                            | 104 102                                     | 102 328          | 47,6                                | 13,4                    | 18,4   | 37,6                       | 3,5      | 66,4                        |
| Landkreise  | 733                 | 477 759                 | 54,0                            | 267 470                                     | 256 376          | 26,8                                | 17,4                    | 1,4    | 1,7                        | 0,6      | 52,0                        |
| Zum Vergleich 2020                                  | 701                 | 492 012                 | 57,6                            | 317 197                                     | 331 007          | 67,3                                | 21,7                    | 2,5    | 3,3                        | 1,7      | 3,5                         |
| Minimum   | 6                   | 2 548                   | 0,3                             | 2 542                                       | 2 548            | 14,9                                | -                       | -      | -                          | -        | 50,0                        |
| Maximum   | 68                  | 62 634                  | 7,1                             | 55 974                                      | 43 794           | 50,0                                | 33,8                    | 7,9    | 9,5                        | 4,6      | 56,8                        |

## T 62 Anmerkungen zu den Spalten

**1-11** Erzeuger, bei denen keine kreisbezogene Zuordnung möglich ist, konnten nicht einbezogen werden, hierzu zählen z.B. Sammelentsorger, Bundeswehr, ausländische Stationierungstreitkräfte, Geschäftsbereiche der Deutschen Bahn AG, überregionale Baustellen. Die erzeugte Abfallmenge (157 830 t) bleibt dadurch unberücksichtigt.

**1** Primärerzeuger sind nachweispflichtige Abfallerzeuger, bei denen die gefährlichen Abfälle erstmals angefallen sind.

### Datenbasis

**1-11** Erhebung der gefährlichen Abfälle, über die Nachweise zu führen sind

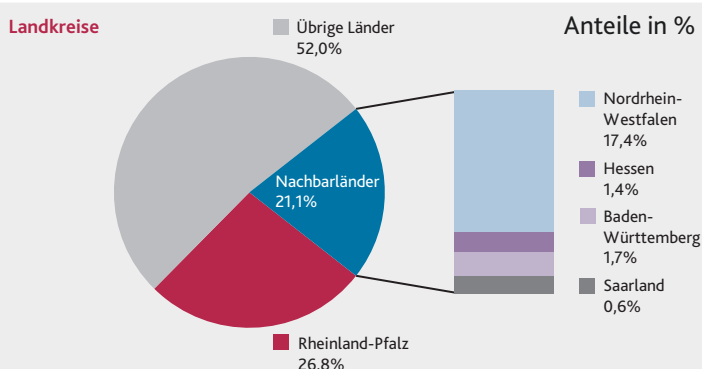
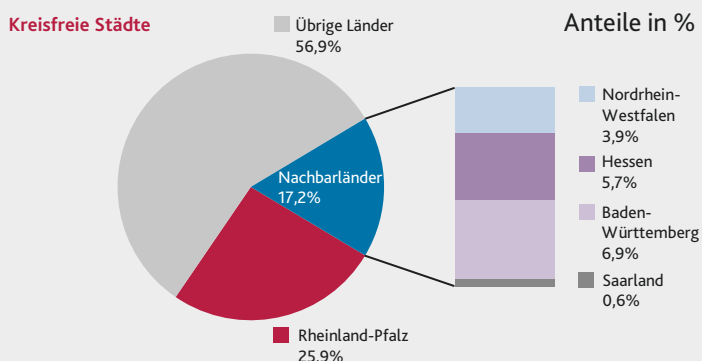
### Periodizität

**1-11** jährlich

### Nächste Aktualisierung

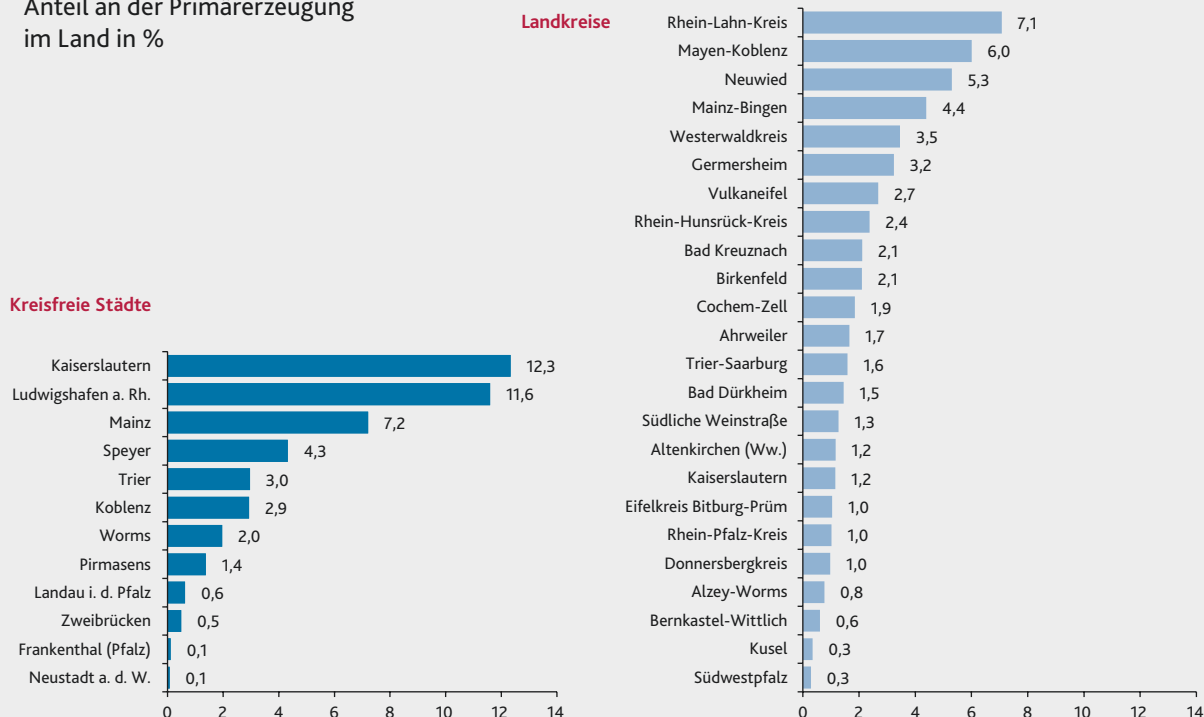
**1-11** Juni 2024

## Verbleib der gefährlichen Abfälle 2021 nach Ländern



## Primärerzeugung gefährlicher Abfälle 2021

### Anteil an der Primärerzeugung im Land in %



## Auswirkungen der Kommunalreform auf Regionalergebnisse

Durch eine Aus- oder Eingliederung oder eine Zusammenlegung von Gebietskörperschaften unterliegen die Zeitreihenergebnisse von Regionaldaten einem Strukturbruch, der nicht die tatsächliche Entwicklung widerspiegelt. Die historischen Daten können jedoch in der Regel auf den aktuellen Gebietsstand umgerechnet werden. Dieses Verfahren wendet das Statistische Landesamt im Zuge der laufenden Kommunalreform grundsätzlich an, indem die regional tief gegliederten Daten in der Datenbank des statistischen Landesamtes, dem Landesinformationssystem (LIS), an die jeweils gültige kommunale Gliederung angepasst werden.

Die Umrechnung der Daten auf einen geänderten Gebietsstand ist einfach, wenn diese auf der tiefsten regionalen Ebene – der Gemeindeebene – vorliegen und es sich um addierbare Werte handelt (z. B. Bevölkerungszahlen). Sofern Daten nur bis auf Verbandsgemeindeebene verfügbar sind und diese regionale Ebene von einer Neugliederung betroffen ist, wird nach einem geeigneten Schlüssel (in der Regel der Bevölkerungszahl) umgerechnet. Dies gilt auch für Daten zum Personalbestand, zu den Einnahmen, Ausgaben oder Schulden der Verbandsgemeinden selber.

Nicht additionsfähige Merkmale werden mit den jeweiligen Bevölkerungszahlen der fusionierenden Gebietskörperschaften gewichtet und als gewogener Mittelwert ausgewiesen (z. B. bei den Realsteuerhebesätzen). In besonderen Fällen wird der Wert der aufnehmenden Kommune übernommen (z. B. beim Umlagesatz).

Statistiken, für die nur Ergebnisse auf der Kreisebene vorliegen, werden in der Regel nicht angepasst.

Unter Umständen müssen bei nicht angepassten Ergebnissen Inkonsistenzen hingenommen werden, wenn sie auf umgerechnete Daten bezogen werden (z. B. bei der Berechnung von Verhältniszahlen mit Einwohnerbezug).

Die Auswirkungen der Kommunalreform auf die Kreisergebnisse sind von den betroffenen Verwaltungsebenen abhängig. Das Kreisergebnis fasst das Ergebnis der kreisangehörigen Gebietskörperschaften zusammen. Kreisübergreifende Gebietsänderungen führen somit in der Regel auch zu einer Veränderung des Kreisergebnisses. Kreisinterne Gebietsänderungen können jedoch auf Grund der Umrechnungsproblematik das Kreisergebnis ebenfalls verändern. Hierbei ist entscheidend, ob das betrachtete Merkmal addierbar ist (z. B. Gebietsflächen, Schüler- oder Bevölkerungszahlen). Das Kreisergebnis dieser Merkmale bleibt bei kreisinternen Gebietsänderungen gleich. Bei nicht addierbaren Merkmalen (z. B. Realsteuerhebesätzen, Umlagesatz) führt die Neuberechnung des Merkmales in der betroffenen Gemeinde bzw. dem Gemeindeverband zu einer Beeinflussung des gesamten Kreisergebnisses.

Diese Veröffentlichung enthält Ergebnisse in der kommunalen Gliederung zum Stand 1. Januar 2021. Durch die Anpassung der Datenbank an die regionale Neuordnung werden auch Statistiken, mit Ergebnissen für frühere Jahre nach dem neuen Gebietsstand dargestellt, auch wenn es sich um nicht umgerechnete Ergebnisse für Landkreise handelt. Die Ergebnisse der Erwerbstätigenrechnung und der Volkswirtschaftlichen Gesamtrechnung basieren je nach Quelle der eingeflossenen Statistiken auf umgerechneten Ergebnissen.

In Rheinland-Pfalz wurden mit dem ersten Landesgesetz zur Kommunal- und Verwaltungsreform vom 28. September 2010 die Voraussetzungen für rechtliche Regelungen zu kommunalen Gebietsneugliederungen geschaffen. Kreisübergreifende Neuordnungen sind die Ausnahme. Zum 1. Januar 2012 betraf eine solche Neuordnung die Kreise Bernkastel-Wittlich und Trier-Saarburg und zum 1. Juli 2014 den Landkreis Cochem-Zell und den Rhein-Hunsrück-Kreis.

Übersicht 1 informiert über die bisherigen Neugliederungen.

### Übersicht 1:

#### 1. Neugliederungen vor 2014

|                     |  |
|---------------------|--|
| Bernkastel-Wittlich | Zum 1. Januar 2012 wurde im Landkreis Bernkastel-Wittlich die Verbandsgemeinde Neumagen-Dhron aufgelöst. Drei der vier Ortsgemeinden, nämlich Minheim, Piesport und Neumagen-Dhron, wurden in die Verbandsgemeinde Bernkastel-Kues eingegliedert. Die Ortsgemeinde Trittenheim wurde in die Verbandsgemeinde Schweich an der Römischen Weinstraße und damit in den Landkreis Trier-Saarburg eingegliedert. |
| Cochem-Zell         | Zum 7. Juni 2009 ist die Verbandsgemeinde Cochem gebildet worden, indem die verbandsfreie Gemeinde Cochem (kreisangehörige Stadt) in die Verbandsgemeinde Cochem-Land eingegliedert wurde.   |
| Rhein-Lahn-Kreis    | Zum 1. Juli 2012 wurde im Rhein-Lahn-Kreis als Zusammenschluss der Verbandsgemeinden Braubach und Loreley die jetzige Verbandsgemeinde Loreley (Namensänderung zum 1. Dezember 2012) gebildet.   |
| Trier-Saarburg      | Zum 1. Januar 2012 wurde im Landkreis Bernkastel-Wittlich die Verbandsgemeinde Neumagen-Dhron aufgelöst. Eine der vier Ortsgemeinden, nämlich Trittenheim, wurde in die Verbandsgemeinde Schweich an der Römischen Weinstraße und damit in den Landkreis Trier-Saarburg eingegliedert.   |

#### 2. Neugliederungen zum 1. Juli 2014

|              |   |
|--------------|---|
| Altenkirchen | Bildung der Verbandsgemeinde Herdorf-Daaden durch Eingliederung der verbandsfreien Gemeinde Herdorf (verbandsfreie Stadt) in die Verbandsgemeinde Daaden. |
| Alzey-Worms  | Bildung der Verbandsgemeinde Wonnegau als Zusammenschluss der verbandsfreien Gemeinde Osthofen (verbandsfreie Stadt) und der Verbandsgemeinde Westhofen.  |



**noch: Neugliederungen zum 1. Juli 2014**

|                         |  |
|-------------------------|--|
| Bad Kreuznach           | Zusammenschluss der verbandsfreien Gemeinde Bad Kreuznach (große kreisangehörige Stadt) und Bad-Münster am Stein-Ebernburg (verbandsangehörige Stadt) zur verbandsfreien Gemeinde Bad Kreuznach (große kreisangehörige Stadt).   |
| Bernkastel-Wittlich     | Zusammenschluss der Verbandsgemeinden Kröv-Bausendorf und Traben-Trarbach zur Verbandsgemeinde Traben-Trarbach und Eingliederung der Verbandsgemeinde Manderscheid in die Verbandsgemeinde Wittlich-Land.  |
| Cochem-Zell             | Die Verbandsgemeinde Treis-Karden wird aufgelöst. Sechs der 17 Ortsgemeinden, nämlich Lieg, Lütz, Moselkern, Müden (Mosel), Pommern und Treis-Karden, werden in die Verbandsgemeinde Cochem und acht Ortsgemeinden, nämlich Binningen, Brieden, Brohl, Dünfus, Forst (Eifel), Kail, Mönthenich und Roes, werden in die Verbandsgemeinde Kaisersesch eingegliedert. Die übrigen drei Ortsgemeinden werden in die Verbandsgemeinde Kastellaun und damit in den Rhein-Hunsrück-Kreis eingegliedert. |
| Eifelkreis Bitburg-Prüm | Zusammenschluss der Verbandsgemeinden Bitburg-Land und Kyllburg zur Verbandsgemeinde Bitburger Land. Bildung der Verbandsgemeinde Südeifel durch Eingliederung der Verbandsgemeinde Irrel in die Verbandsgemeinde Neuerburg.   |
| Kaiserslautern          | Eingliederung der Verbandsgemeinde Hochspeyer in die Verbandsgemeinde Enkenbach-Alsenborn. Bildung der Verbandsgemeinde Otterbach-Otterberg durch Zusammenschluss der Verbandsgemeinden Otterbach und Otterberg.   |
| Kusel                   | Bildung der Verbandsgemeinde Lauterecken-Wolfstein als Zusammenschluss der Verbandsgemeinden Lauterecken und Wolfstein.  |
| Mainz-Bingen            | Bildung der Verbandsgemeinde Rhein-Selz durch Eingliederung der Verbandsgemeinde Guntersblum in die Verbandsgemeinde Nierstein-Oppenheim.  |
| Mayen-Koblenz           | Bildung der Verbandsgemeinde Rhein-Mosel als Zusammenschluss der Verbandsgemeinden Rhens und Untermosel.   |
| Rhein-Hunsrück-Kreis    | Auflösung der Verbandsgemeinde Treis-Karden im Landkreis Cochem-Zell und Eingliederung von drei der 17 Ortsgemeinden, nämlich Lahr, Mörsdorf und Zilshausen, in die Verbandsgemeinde Kastellaun und damit in den Rhein-Hunsrück-Kreis.   |
| Rhein-Pfalz-Kreis       | Bildung der Verbandsgemeinde Lamsheim-Heßheim aus den Ortsgemeinden der Verbandsgemeinde Heßheim und der verbandsfreien Gemeinde Lamsheim. Bildung der Verbandsgemeinde Römerberg-Dudenhofen als Zusammenschluss der verbandsfreien Gemeinde Römerberg und der Verbandsgemeinde Dudenhofen. Bildung der jetzigen Verbandsgemeinde Rheinauen (Namensänderung zum 1. Januar 2016) aus ihren Ortsgemeinden Otterstadt und Waldsee sowie den verbandsfreien Gemeinden Altrip und Neuhofen.           |
| Südliche Weinstraße     | Die Eingliederung der Verbandsgemeinde Maikammer in die Verbandsgemeinde Edenkoben ist mit dem Urteil des Verfassungsgerichtshofs Rheinland-Pfalz vom 8. Juni 2015 rückwirkend für nichtig erklärt worden.   |
| Südwestpfalz            | Bildung der jetzigen Verbandsgemeinde Thaleischweiler-Wallhalben (Namensänderung zum 1. Januar 2016) als Zusammenschluss der Ortsgemeinden der Verbandsgemeinden Thaleischweiler-Fröschen und Wallhalben.  |

**3. Neugliederungen zum 1. Januar 2017**

|               |   |
|---------------|---|
| Altenkirchen  | Aus den Verbandsgemeinden Betzdorf und Gebhardshain wurde die neue Verbandsgemeinde „Betzdorf-Gebhardshain“ gebildet.   |
| Bad Kreuznach | Die Verbandsgemeinde Bad Münster am Stein-Ebernburg wurde aufgelöst. Gleichzeitig wurden ihre Ortsgemeinden Duchroth, Niederhausen, Norheim, Oberhausen an der Nahe und Traisen in die Verbandsgemeinde Rüdesheim und ihre Ortsgemeinden Altenbamberg, Feilbingert, Hallgarten und Hochstätten in die Verbandsgemeinde Bad Kreuznach eingegliedert. |
| Kusel         | Aus den Verbandsgemeinden Glan-Münchweiler, Schönenberg-Kübelberg und Waldmohr wurde die neue Verbandsgemeinde „Oberes Glantal“ gebildet.   |

**4. Neugliederungen zum 1. Januar 2018**

|              |   |
|--------------|---|
| Bad Dürkheim | Zusammenschluss der Verbandsgemeinden Grünstadt-Land und Hettenleidelheim zur neuen Verbandsgemeinde Leiningerland.   |
| Kusel        | Zusammenschluss der Verbandsgemeinden Altenglan und Kusel zur neuen Verbandsgemeinde Kusel-Altenglan.                 |
| Neuwied      | Zusammenschluss der Verbandsgemeinden Rengsdorf und Waldbreitbach zur neuen Verbandsgemeinde Rengsdorf-Waldbreitbach. |

**5. Neugliederungen zum 1. Januar 2019**

|                  |  |
|------------------|--|
| Rhein-Lahn-Kreis | Aus den Verbandsgemeinden Bad Ems und Nassau wurde die neue Verbandsgemeinde Bad Ems-Nassau gebildet.                |
| Vulkaneifel      | Aus den Verbandsgemeinden Gerolstein, Hillesheim und Obere Kyll wurde die neue Verbandsgemeinde Gerolstein gebildet. |
| Trier-Saarburg   | Aus den Verbandsgemeinden Kell am See und Saarburg wurde die neue Verbandsgemeinde Saarburg-Kell.                    |



## 6. Neugliederungen zum 1. Juli 2019

|                  |  |
|------------------|--|
| Rhein-Lahn-Kreis | Aus den Verbandsgemeinden Hahnstätten und Katzenelnbogen wurde die neue Verbandsgemeinde Aar-Einrich gebildet.   |
| Kaiserslautern   | Aus den Verbandsgemeinden Kaiserslautern-Süd und Landstuhl wurde die neue Verbandsgemeinde Landstuhl gebildet.   |
| Mainz-Bingen     | Die Verbandsgemeinde Heidesheim am Rhein mit ihren Ortsgemeinden Heidesheim am Rhein und Wackernheim wurden in die Stadt Ingelheim am Rhein eingegliedert. |

## 7. Neugliederungen zum 1. Januar 2020

|                      |  |
|----------------------|--|
| Altenkirchen         | Aus den Verbandsgemeinden Altenkirchen (Westerwald) und Flammersfeld wurde die neue Verbandsgemeinde Altenkirchen-Flammersfeld gebildet.   |
| Bad Kreuznach        | Aus der verbandsfreien Stadt Kirn und der Verbandsgemeinde Kirn-Land wurde die neue Verbandsgemeinde Kirner-Land gebildet.<br><br>Aus den Verbandsgemeinden Bad Sobernheim und Meisenheim wurde die neue Verbandsgemeinde Nahe-Glan gebildet.<br>Aus den Verbandsgemeinden Langenlonsheim und Stromberg wurde die neue Verbandsgemeinde Langenlonsheim-Stromberg gebildet. |
| Birkenfeld           | Aus den Verbandsgemeinden Herrstein und Rhaunen wurde die neue Verbandsgemeinde Herrstein-Rhaunen gebildet.  |
| Rhein-Hunsrück-Kreis | Aus den Verbandsgemeinden Rheinböllen und Simmern/Hunsrück wurde die neue Verbandsgemeinde Simmern-Rheinböllen gebildet.<br><br>Aus den Verbandsgemeinden Emmelshausen und Sankt Goar-Oberwesel wurde die neue Verbandsgemeinde Hunsrück-Mittelrhein gebildet.   |
| Donnersbergkreis     | Aus den Verbandsgemeinden Alsenz-Obermoschel und Rockenhausen wurde die neue Verbandsgemeinde Nordpfälzer Land gebildet.   |

## 8. Neugliederung zum 1. Januar 2021

|              |   |
|--------------|---|
| Altenkirchen | Zusammenschluss der Ortsgemeinden Neitersen und Obernau (Auflösung und Bildung der neuen Gemeinde Neitersen). |
|--------------|---|

## 9. Namensänderungen

|                   |  |
|-------------------|--|
| Altenkirchen      | Zum 1. Januar 2017 wurde die „Verbandsgemeinde Herdorf-Daaden in „Verbandsgemeinde „Daaden-Herdorf“ umbenannt.   |
| Rhein-Lahn-Kreis  | Zum 1. Dezember 2012 wurde die „Verbandsgemeinde Braubach-Loreley“ in „Verbandsgemeinde Loreley“ umbenannt.  |
| Rhein-Pfalz-Kreis | Die zum 1. Juli 2014 neu gebildete Verbandsgemeinde Waldsee führt vom 1. Januar 2016 an den Namen „Verbandsgemeinde Rheinauen“.  |
| Südwestpfalz      | Für die am 1. Juli 2014 aus den Ortsgemeinden der Verbandsgemeinden Thaleischweiler-Fröschen und Wallhalben neu gebildeten Verbandsgemeinde gilt seit dem 1. Januar 2016 als endgültiger Name „Verbandsgemeinde Thaleischweiler-Wallhalben“. |

## Klassifikation der Wirtschaftszweige

Die Darstellung von Ergebnissen für Wirtschaftszweige bzw. -bereiche sowie die Abgrenzung der Erhebungsbereiche verschiedener Statistiken richten sich nach der Gliederung der nationalen Klassifikation der Wirtschaftszweige (WZ), die wiederum der einheitlichen statistischen Systematik der Wirtschaftszweige in der Europäischen Gemeinschaft (NACE) folgt.

### Übersicht 2:

#### Gliederungsstruktur der Klassifikation der Wirtschaftszweige, Ausgabe 2008

| Gliederungsebene          | Anzahl der Glieder der jeweiligen Gliederungsebene |
|---------------------------|--|
| Abschnitte                | 21   |
| Abteilungen               | 88   |
| Gruppen                   | 272  |
| Klassen                   | 615  |
| Unterklassen <sup>1</sup> | 839  |

<sup>1</sup> Nationale Gliederungsebene (nicht Bestandteil der NACE).

### Übersicht 3:

#### Abschnitte der Klassifikation der Wirtschaftszweige, Ausgabe 2008

- A Land- und Forstwirtschaft, Fischerei
- B Bergbau und Gewinnung von Steinen und Erden
- C Verarbeitendes Gewerbe
- D Energieversorgung
- E Wasserversorgung; Abwasser- und Abfallentsorgung und Beseitigung von Umweltverschmutzungen
- F Baugewerbe
- G Handel; Instandhaltung und Reparatur von Kraftfahrzeugen
- H Verkehr und Lagerei
- I Gastgewerbe
- J Information und Kommunikation
- K Erbringung von Finanz- und Versicherungsdienstleistungen
- L Grundstücks- und Wohnungswesen
- M Erbringung von freiberuflichen, wissenschaftlichen und technischen Dienstleistungen
- N Erbringung von sonstigen wirtschaftlichen Dienstleistungen
- O Öffentliche Verwaltung, Verteidigung; Sozialversicherung
- P Erziehung und Unterricht
- Q Gesundheits- und Sozialwesen
- R Kunst, Unterhaltung und Erholung
- S Erbringung von sonstigen Dienstleistungen
- T Private Haushalte mit Hauspersonal; Herstellung von Waren und Erbringung von Dienstleistungen durch private Haushalte für den Eigenbedarf ohne ausgeprägten Schwerpunkt
- (U) (Exterritoriale Organisationen und Körperschaften)

# Impressum

Kreisfreie Städte und Landkreise in Rheinland-Pfalz  
Ein Vergleich in Zahlen

Herausgeber:  
Statistisches Landesamt Rheinland-Pfalz  
Mainzer Straße 14-16  
56130 Bad Ems

Telefon: 02603 71-0  
Telefax: 02603 71-3150

E-Mail: [poststelle@statistik.rlp.de](mailto:poststelle@statistik.rlp.de)  
Internet: [www.statistik.rlp.de](http://www.statistik.rlp.de)

Redaktion: Geo- und Regionaldaten, FDZ

Titelfoto: © CPN – stock.adobe.com  
Motiv: Bad Kreuznach

Druck: Landesamt für Vermessung und Geobasisinformation Rheinland-Pfalz, Koblenz

Satz: A Vitamin Kreativagentur GmbH, Berlin

Erscheinungsfolge: Jährlich  
Redaktionsschluss: Dezember 2023  
Erschienen im Januar 2024  
Bestellnummer: Z 2401  
Preis: 11,50 EUR

Hier gelangen Sie direkt zum umfangreichen  
Angebot an Regionaldaten des Statistischen  
Landesamtes Rheinland-Pfalz.

