

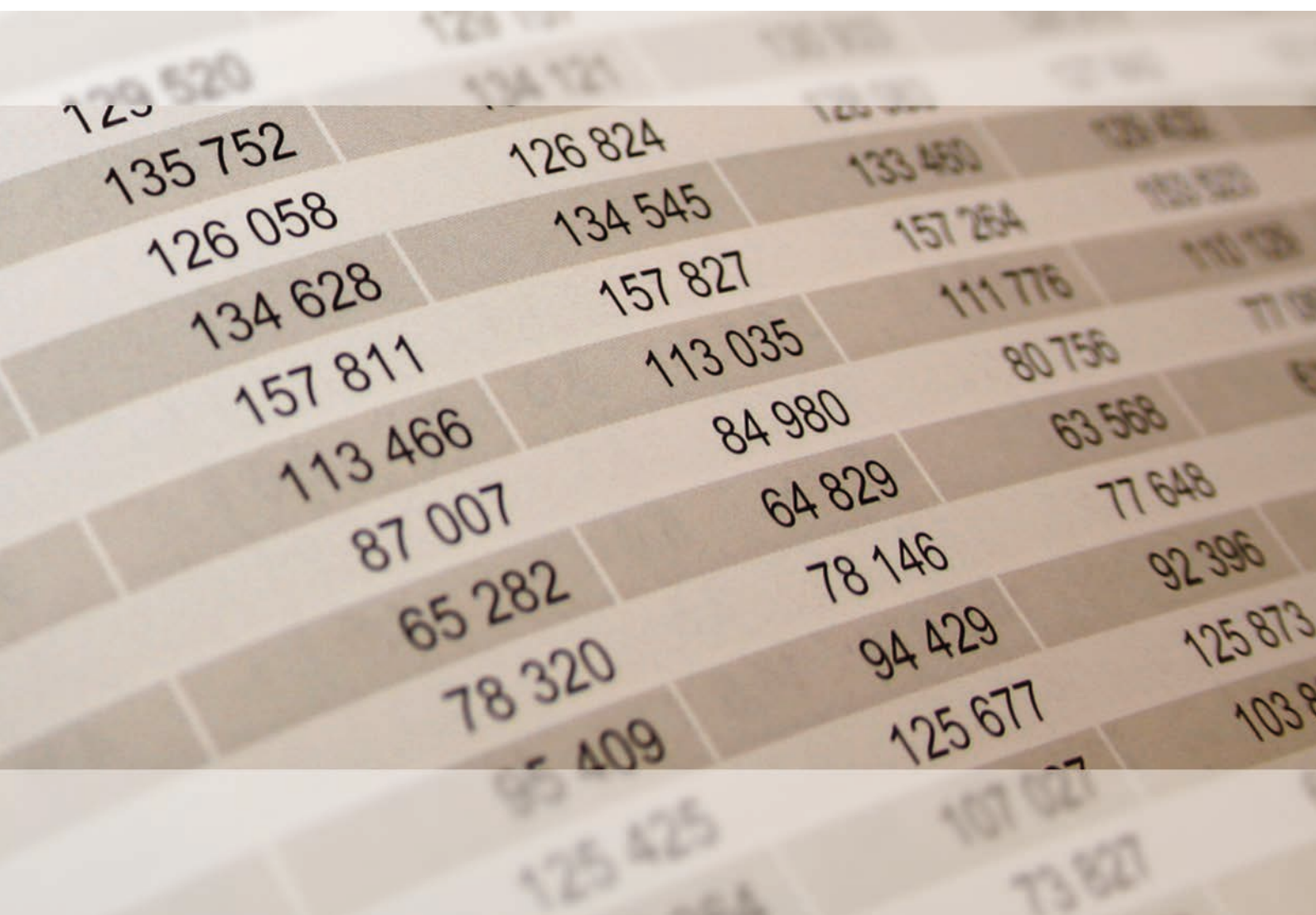


Rheinland-Pfalz

STATISTISCHES LANDESAMT

2024

STATISTISCHE BERICHTE



Gewerbeanzeigen im November 2023

Ergebnisse der Gewerbeanzeigenstatistik

Zeichenerklärungen

0	Zahl ungleich Null, Betrag jedoch kleiner als die Hälfte von 1 in der letzten ausgewiesenen Stelle
-	nichts vorhanden
.	Zahl unbekannt oder geheim
x	Nachweis nicht sinnvoll
...	Zahl fällt später an
/	keine Angabe, da Zahl nicht sicher genug
()	Aussagewert eingeschränkt, da Zahl statistisch unsicher
D	Durchschnitt
p	vorläufig
r	revidiert
s	geschätzt

Für die Abgrenzung von Größenklassen wird im Allgemeinen anstelle einer ausführlichen Beschreibung „50 bis unter 100“ die Darstellungsform „50 – 100“ verwendet.

Einzelwerte in Tabellen werden im Allgemeinen ohne Rücksicht auf die Endsumme gerundet.

Inhalt

Seite

Informationen zur Statistik	4
--	----------

Glossar	5
----------------------	----------

Tabellen

T 1	Gewerbeanmeldungen im November 2023 nach Wirtschaftszweigen	9
T 2	Gewerbeabmeldungen im November 2023 nach Wirtschaftszweigen	10
T 3	Gewerbeanmeldungen im November 2023 nach Verwaltungsbezirken	12
T 4	Gewerbeabmeldungen im November 2023 nach Verwaltungsbezirken	13
T 5	Neugründungen sowie Gewerbetreibende im November 2023 nach Wirtschaftszweigen	15
T 6	Vollständige Aufgaben sowie Gewerbetreibende im November 2023 nach Wirtschaftszweigen	16
T 7	Neugründungen sowie Gewerbetreibende im November 2023 nach Art der Niederlassung, Rechtsform, Einzelunternehmen nach Geschlecht und Staatsangehörigkeit	17
T 8	Vollständige Aufgaben sowie Gewerbetreibende im November 2023 nach Art der Niederlassung, Rechtsform, Einzelunternehmen nach Geschlecht und Staatsangehörigkeit	18

Grafiken

G 1	Gewerbean- und -abmeldungen mit Neuerrichtungen und Aufgaben im Jahresüberblick	8
G 2	Gewerbeanmeldungen im November 2023 nach Wirtschaftszweigabschnitten	11
G 3	Gewerbeabmeldungen im November 2023 nach Wirtschaftszweigabschnitten	11
G 4	Neuerrichtungen und Aufgaben im November 2023 nach Verwaltungsbezirken	14
G 5	Neugründungen im November 2023 nach ausgewählten Staatsangehörigkeiten von Einzelunternehmern/-innen	17
G 6	Vollständige Aufgaben im November 2023 nach ausgewählten Staatsangehörigkeiten von Einzelunternehmern/-innen	18

Informationen zur Statistik

Ziel der Statistik

Die Gewerbeanzeigenstatistik dient als unentbehrliche Informationsgrundlage für die Wirtschafts-, Wettbewerbs- und Strukturpolitik. Sie stellt Informationen über die Aufnahme und Beendigung gewerblicher Tätigkeiten und deren Anlässe bereit. Dies sind zum einen Angaben über die Gesamtheit der Gewerbemeldungen und zum anderen umfassende Angaben über die gemeldeten gewerblichen Gründungen und Stilllegungen.

Rechtsgrundlage

Die Rechtsgrundlagen der Gewerbeanzeigenstatistik sind § 14 Abs. 13 der Gewerbeordnung (GewO), in der Fassung der Bekanntmachung vom 22.02.1999 (BGBl. I S. 202), zuletzt geändert durch Artikel 2 des Gesetzes vom 28. November 2014 (BGBl. I S. 1802), sowie die Verordnung zur Ausgestaltung des Gewerbeanzeigenverfahrens (Gewerbeanzeigenverordnung – GewAnzV) des Bundesministeriums für Wirtschaft und Energie vom 22. Juli 2014. Letztere ist am 1. Januar 2015 in Kraft getreten.

Erhebungsumfang

Die Gewerbeanzeigenstatistik ist eine Sekundärerhebung. Die Datengrundlage bilden die in einem Monat bei den zuständigen Behörden erstatteten Gewerbeanzeigen. Gewerbeanzeigen sind gemäß § 14 Abs. 1 GewO von allen natürlichen und juristischen Personen bei Aufnahme, Änderung oder Aufgabe eines stehenden Gewerbes, einer Zweigniederlassung oder einer unselbständigen Zweigstelle zu tätigen. Auskunftspflichtig zur Gewerbeanzeigenstatistik sind die Gewerbetreibenden. Diese kommen ihrer Auskunftspflicht nach, indem sie die Gewerbeanzeige erstatten.

Die Gewerbeanzeigenstatistik ist darüber hinaus eine Vollerhebung. Nicht in die Statistik einbezogen sind allerdings die Freien Berufe, die Urproduktion (Land- und Forstwirtschaft, Bergbau und Gewinnung von Steinen und Erden) und die Erbringung von Finanz- und Versicherungsdienstleistungen, da diese Bereiche nicht der Gewerbeordnung unterliegen. Nicht berücksichtigt wird ferner das Reisegewerbe, weil die in diesem Bereich tätigen Unternehmen in der Regel mehrere Gewerbemeldungen abgeben.

Erhebungsdurchführung

Die zuständigen Behörden, d. h. die Gewerbeämter und die Starterzentren der IHK und HWK, liefern seit Januar 2017 die bei Ihnen erstatteten Gewerbeanzeigen unter Nutzung einer Zentralen Pflege- und Verteilerplattform (ZPV) als Web-Portal an die Gesellschaft für Kommunikation und Wissenstransfer mbH (KommWis) in Mainz. Von dort werden die Meldungen an das Statistische Landesamt kontinuierlich weitergeleitet und dem zuständigen Fachbereich zur Aufbereitung der Gewerbeanzeigenstatistik zur Verfügung gestellt.

Berichtszeitraum/-Zeitpunkt und Periodizität

Die Gewerbeanzeigenstatistik wird monatlich erstellt. Die monatlichen Ergebnisse stehen ca. zwei bis zweieinhalb Monate nach Ablauf eines Monats zur Verfügung. Das Jahresergebnis liegt dementsprechend ca. Mitte März des Folgejahres vor.

Erhebungsmerkmale

Die Erhebungsmerkmale der Gewerbeanzeigenstatistik umfassen im Wesentlichen die angemeldete Tätigkeit, die Angabe Haupt- oder Nebenerwerb, das Datum des Beginns der angemeldeten Tätigkeit, die Art des angemeldeten Betriebes, die Zahl der bei Geschäftsaufnahme tätigen Personen nach Voll- und Teilzeit, die Angabe Hauptniederlassung, Zweigniederlassung oder Zweigstelle, den Grund der Gewerbeanzeige und das Datum der Erstattung der Gewerbeanzeige sowie die personenbezogenen Merkmale Geschlecht und Staatsangehörigkeit

Regionale Ebene

Die Ergebnisse werden in dieser Veröffentlichung bis auf Kreisebene nachgewiesen. Ergebnisse in tieferer regionaler Gliederung können auf Anfrage bereitgestellt werden.

Vergleichbarkeit / Klassifikationen

Die Ergebnisse dieser Veröffentlichung nach Wirtschaftszweigen sind nach der aktuell gültigen Klassifikation der Wirtschaftszweige gegliedert, d. h. auf Basis der WZ 2008. Eine Vergleichbarkeit mit Ergebnissen früherer Jahre, die nach einer älteren Klassifikation der Wirtschaftszweige (WZ 1993, WZ 2003) gegliedert sind, ist nur mit Einschränkungen bzw. gar nicht möglich. Der Wirtschaftszweig ist in der Gewerbeanzeigenstatistik nur bis auf die Ebene des Dreistellers durchgängig verfügbar.

Glossar

Aufgabe eines Gewerbes

Erfolgt entweder durch vollständige Aufgabe oder durch Umwandlung.

Betriebsaufgabe

Aufgabe eines Gewerbebetriebes mit einer erwarteten größeren wirtschaftlichen Bedeutung. Sie kann durch eine juristische Person, eine Gesellschaft ohne Rechtspersönlichkeit (Personengesellschaft) oder eine natürliche Person erfolgen. Bei einer natürlichen Person, die eine Hauptniederlassung abmeldet, ist Voraussetzung, dass sie entweder in das Handelsregister eingetragen war oder aber eine Handwerkskarte besitzt oder zuletzt mindestens einen Arbeitnehmer beschäftigt hat.

Betriebsgründung

Gründung eines Betriebes mit einer erwarteten größeren wirtschaftlichen Bedeutung. Sie kann durch eine juristische Person, eine Gesellschaft ohne Rechtspersönlichkeit (Personengesellschaft) oder eine natürliche Person erfolgen. Bei einer natürlichen Person, die eine Hauptniederlassung anmeldet, ist Voraussetzung, dass sie entweder in das Handelsregister eingetragen ist oder aber eine Handwerkskarte besitzt oder mindestens einen Arbeitnehmer beschäftigt.

Fortzug eines Gewerbes

Verlagerung des Betriebes aus dem Bezirk des nachweisenden Gewerbeamtes.

Gewerbe

Nicht sozialwidrige, selbstständige, auf Dauer und Gewinnerzielung angelegte sowie im eigenen Namen und auf eigene Rechnung ausgeübte Tätigkeit. Nicht zum Gewerbe zählen u. a. die Urproduktion (z. B. Land- und Forstwirtschaft oder Bergbau), die freien Berufe und die Verwaltung des eigenen Vermögens.

Gewerbeabmeldung

Eine Gewerbeabmeldung betrifft die Aufgabe, den Fortzug oder die Übergabe einer Hauptniederlassung, einer Zweigniederlassung oder einer Zweigstelle eines Gewerbes. Anzeigepflichtige Gewerbebetreibende sind Einzelgewerbebetreibende (d. h. natürliche Personen), geschäftsführende Gesellschafter von Personengesellschaften und juristische Personen, wobei juristische Personen ihrer Gewerbeanzeigepflicht durch Handeln ihres Vertretungsberechtigten nachkommen.

Gewerbeanmeldung

Eine Gewerbeanmeldung betrifft die Neuerrichtung, den Zuzug oder die Übernahme einer Hauptniederlassung, einer Zweigniederlassung oder einer Zweigstelle eines Gewerbes. Anzeigepflichtige Gewerbebetreibende sind Einzelgewerbebetreibende (d. h. natürliche Personen), geschäftsführende Gesellschafter von Personengesellschaften und juristische Personen, wobei juristische Personen ihrer Gewerbeanzeigepflicht durch Handeln ihres Vertretungsberechtigten nachkommen.

Gewerbeanzeige

Eine Gewerbeanzeige hat eine Gewerbeanmeldung, eine Gewerbeummeldung oder eine Gewerbeabmeldung zum Gegenstand. Es besteht eine Anzeigepflicht.

Hauptniederlassung

Mittelpunkt des Geschäftsverkehrs eines Betriebes, der sich bei Personengesellschaften (KG, OHG, GmbH & Co. KG, GbR, GmbH & Co. OHG u.a.) und juristischen Personen am Sitz des Unternehmens befindet. Eine Hauptniederlassung liegt auch dann vor, wenn daneben keine Zweigniederlassung oder unselbständige Zweigstelle betrieben wird.

Neuerrichtung eines Gewerbes

Erfolgt entweder durch Neugründung oder durch Umwandlung.

Neugründung eines Gewerbes

Entweder eine Betriebsgründung oder eine sonstige Neugründung.

Sonstige Neugründung

Gründung eines Kleinunternehmens oder eines Nebenerwerbsbetriebes. Bei der Gründung eines Kleinunternehmens gründet ein Nichtkaufmann eine Hauptniederlassung. Diese ist nicht im Handelsregister eingetragen, besitzt keine Handwerkskarte und beschäftigt keine Arbeitnehmer.

Sonstige Stilllegung

Eine sonstige Stilllegung ist die Aufgabe eines Kleinunternehmens oder eines Nebenerwerbsbetriebes. Bei der Aufgabe eines Kleinunternehmens gibt ein Nichtkaufmann eine Hauptniederlassung vollständig auf. Diese war nicht im Handelsregister eingetragen, hat keine Handwerkskarte besessen und keine Arbeitnehmer beschäftigt.

Unselbständige Zweigstelle

Feste örtliche Anlagen oder Einrichtungen, die der Ausübung eines stehenden Gewerbes dienen (z.B. ein Auslieferungslager), jedoch nicht die Bedingungen einer Zweigniederlassung erfüllen.

Vollständige Aufgabe

Entweder eine Betriebsaufgabe oder eine sonstige Stilllegung.

Zuzug eines Gewerbes

Verlagerung des Betriebes in den Bereich einer anderen Meldebehörde.

Zweigniederlassung

Betriebe mit selbständiger Organisation, selbständigen Betriebsmitteln und gesonderter Buchführung, dessen Leiter Geschäfte selbständig abzuschließen und durchzuführen befugt ist.

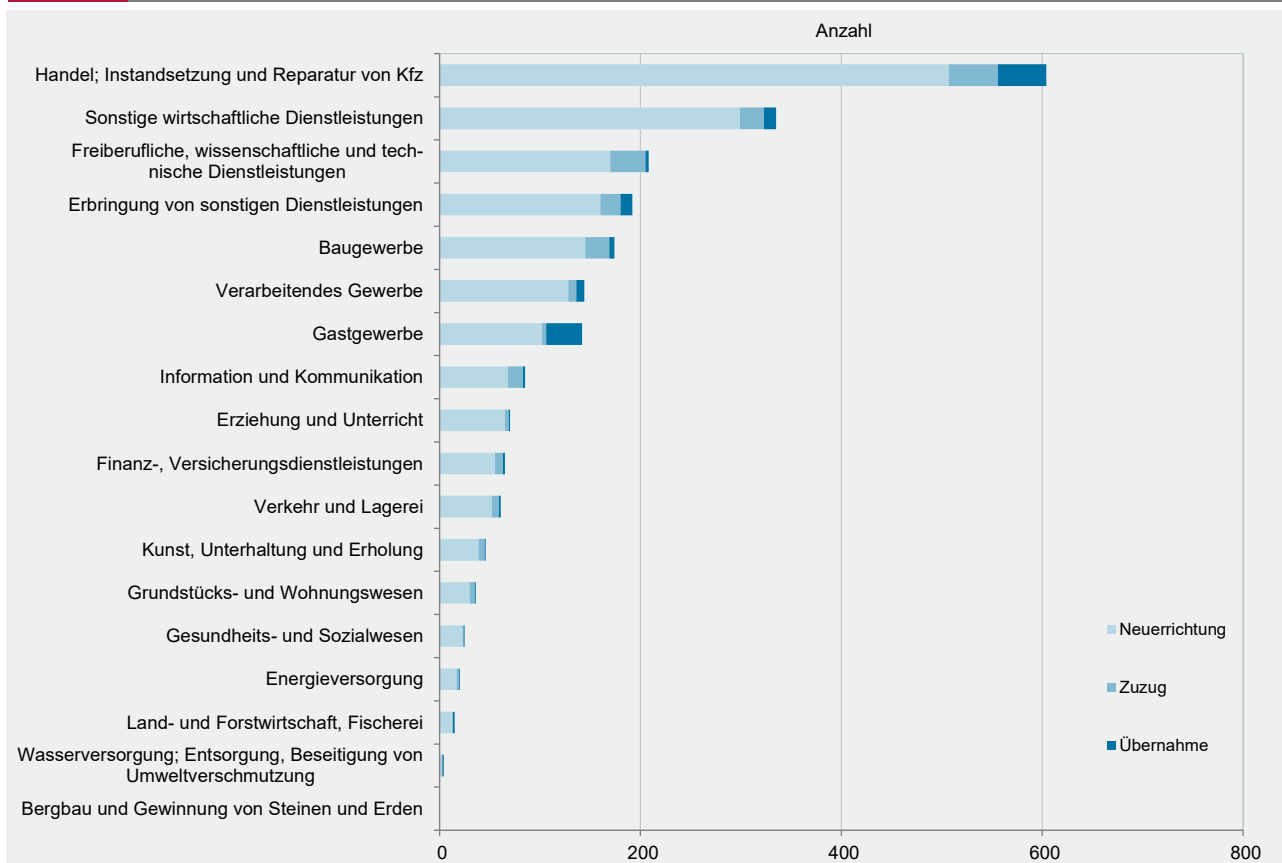


WZ 2008	Wirtschaftszweig	Anmeldungen im Nov. 2023				Veränderung zum Okt. 2023			
		ins- gesamt	davon			ins- gesamt	davon		
			Neuer- richtung	Zuzug	Über- nahme		Neuer- richtung	Zuzug	Über- nahme
		Anzahl				%			
A	Land- und Forstwirtschaft, Fischerei	15	13	-	2	-6,3	8,3	x	100,0
B	Bergbau und Gewinnung von Steinen und Erden	-	-	-	-	0,0	0,0	0,0	0,0
C	Verarbeitendes Gewerbe	144	128	8	8	-4,6	-0,8	-27,3	-27,3
	darunter								
10	Herstellung von Nahrungs- und Futtermitteln	11	8	-	3	37,5	33,3	0,0	50,0
11	Getränkeherstellung	-	-	-	-	x	x	x	x
13	Herstellung von Textilien	18	18	-	-	20,0	38,5	x	0,0
14	Herstellung von Bekleidung	7	7	-	-	-41,7	-41,7	0,0	0,0
16	Herstellung von Holz-, Flecht-, Korb- und Korkwaren (ohne Möbel)	7	6	-	1	0,0	-14,3	0,0	x
18	Herstellung von Druckerzeugnissen; Vervielfältigung von Ton-, Bild- und Datenträgern	16	15	1	-	33,3	66,7	-66,7	0,0
25	Herstellung von Metallerzeugnissen	13	9	3	1	116,7	125,0	x	-50,0
26	Herstellung von Datenverarbeitungsgeräten, elektrischen und optischen Erzeugnissen	1	1	-	-	0,0	0,0	0,0	0,0
27	Herstellung von elektrischen Ausrüstungen	2	1	1	-	x	x	x	0,0
28	Maschinenbau	7	5	1	1	x	x	0,0	x
29	Herstellung von Kraftwagen u. Kraftwagenteilen	-	-	-	-	0,0	0,0	0,0	0,0
31	Herstellung von Möbeln	1	1	-	-	x	x	0,0	0,0
D	Energieversorgung	20	17	2	1	25,0	41,7	-33,3	0,0
E	Wasserversorgung; Entsorgung, Beseitigung von Umweltverschmutzung	4	2	1	1	0,0	-50,0	x	x
F	Baugewerbe	174	145	24	5	-7,0	-7,1	14,3	-50,0
G	Handel; Instandsetzung und Reparatur von Kfz	604	507	49	48	8,2	4,8	40,0	23,1
	darunter								
45	Kfz-Handel; Instandsetzung u. Reparatur von Kfz	71	56	8	7	18,3	9,8	0,0	x
46	Handelsvermittlung und Großhandel (ohne Kfz)	103	87	12	4	-14,9	-16,3	33,3	-50,0
47	Einzelhandel (ohne Kfz)	430	364	29	37	14,1	10,6	61,1	23,3
H	Verkehr und Lagerei	61	52	7	2	8,9	2,0	75,0	100,0
	darunter								
49	Landverkehr und Transport in Rohrfernleitungen	37	30	5	2	27,6	11,1	150,0	x
53	Post-, Kurier- und Expressdienste	15	13	2	-	50,0	30,0	x	0,0
I	Gastgewerbe	142	102	4	36	-4,7	7,4	33,3	-29,4
55	Beherbergung	14	13	-	1	-36,4	-23,5	x	-66,7
56	Gastronomie	128	89	4	35	0,8	14,1	300,0	-27,1
J	Information und Kommunikation	85	68	15	2	-28,0	-32,0	-11,8	100,0
	darunter								
58	Verlagswesen	3	2	1	-	0,0	0,0	0,0	0,0
61	Telekommunikation	-	-	-	-	x	x	0,0	0,0
62	Erbringung von Dienstleistungen der Informationstechnologie	60	48	11	1	-13,0	-15,8	0,0	0,0
63	Informationsdienstleistungen	5	4	1	-	-37,5	-20,0	-66,7	0,0
K	Finanz-, Versicherungsdienstleistungen	65	55	8	2	-23,5	-19,1	-46,7	0,0
	darunter								
66	Mit Finanz- und Versicherungsdienstleistungen verbundene Tätigkeiten	56	48	7	1	-12,5	-11,1	-22,2	0,0
L	Grundstücks- und Wohnungswesen	36	30	5	1	-2,7	-11,8	150,0	0,0
M	Freiberufliche, wissenschaftliche und technische Dienstleistungen	208	170	35	3	-13,7	-15,0	-2,8	-40,0
	darunter								
70	Verwaltung und Führung von Unternehmen; Unternehmensberatung	44	34	9	1	76,0	88,9	50,0	0,0
73	Werbung und Marktforschung	53	44	8	1	-22,1	-30,2	166,7	-50,0
N	Sonstige wirtschaftliche Dienstleistungen	335	299	24	12	-14,8	-14,1	-40,0	140,0
	darunter								
77	Vermietung von beweglichen Sachen	30	27	2	1	30,4	28,6	100,0	0,0
78	Vermietung und Überlassung von Arbeitskräften	11	10	1	-	-15,4	11,1	-66,7	x
79	Reisebüros, -veranstalter und sonstige Reservierungsdienstleistungen	10	8	1	1	11,1	-11,1	x	x
81	Gebäudebetreuung; Garten- und Landschaftsbau	166	149	11	6	1,2	0,7	-31,3	x
P	Erziehung und Unterricht	70	65	4	1	11,1	14,0	-33,3	x
Q	Gesundheits- und Sozialwesen	25	23	1	1	-45,7	-46,5	-50,0	0,0
R	Kunst, Unterhaltung und Erholung	46	39	6	1	-20,7	-13,3	-25,0	-80,0
S	Erbringung von sonstigen Dienstleistungen	192	160	20	12	3,2	4,6	-23,1	71,4
	Sonstige Tätigkeiten	-	-	-	-	0,0	0,0	0,0	0,0
	Insgesamt	2 226	1 875	213	138	-5,8	-5,8	-8,2	-2,1

WZ 2008	Wirtschaftszweig	Abmeldungen im Nov. 2023				Veränderung zum Okt. 2023			
		ins- gesamt	davon			ins- gesamt	davon		
			Aufgabe	Fortzug	Über- gabe		Aufgabe	Fortzug	Über- gabe
		Anzahl				%			
A	Land- und Forstwirtschaft, Fischerei	23	17	3	3	53,3	41,7	200,0	50,0
B	Bergbau und Gewinnung von Steinen und Erden	-	-	-	-	0,0	0,0	0,0	0,0
C	Verarbeitendes Gewerbe	130	112	8	10	28,7	30,2	0,0	42,9
darunter									
10	Herstellung von Nahrungs- und Futtermitteln	15	13	-	2	66,7	44,4	0,0	x
11	Getränkeherstellung	4	4	-	-	0,0	33,3	0,0	x
13	Herstellung von Textilien	16	16	-	-	23,1	33,3	x	0,0
14	Herstellung von Bekleidung	5	4	-	1	-28,6	-42,9	0,0	x
16	Herstellung von Holz-, Flecht-, Korb- und Korkwaren (ohne Möbel)	8	8	-	-	33,3	33,3	0,0	0,0
18	Herstellung von Druckerzeugnissen; Vervielfältigung von Ton-, Bild- und Datenträgern	4	2	1	1	-20,0	-50,0	0,0	x
25	Herstellung von Metallerezeugnissen	20	17	1	2	100,0	183,3	-50,0	0,0
26	Herstellung von Datenverarbeitungsgeräten, elektrischen und optischen Erzeugnissen	3	3	-	-	200,0	200,0	0,0	0,0
27	Herstellung von elektrischen Ausrüstungen	2	2	-	-	0,0	0,0	0,0	0,0
28	Maschinenbau	3	3	-	-	0,0	0,0	0,0	0,0
29	Herstellung von Kraftwagen u. Kraftwagenteilen	-	-	-	-	x	0,0	0,0	x
31	Herstellung von Möbeln	3	2	-	1	50,0	0,0	0,0	x
D	Energieversorgung	19	15	2	2	18,8	15,4	100,0	0,0
E	Wasserversorgung; Entsorgung, Beseitigung von Umweltverschmutzung	4	4	-	-	100,0	100,0	0,0	0,0
F	Baugewerbe	203	170	22	11	18,0	25,9	-21,4	22,2
G	Handel; Instandsetzung und Reparatur von Kfz	581	498	48	35	23,6	25,4	14,3	12,9
darunter									
45	Kfz-Handel; Instandsetzung u. Reparatur von Kfz	57	51	4	2	18,8	18,6	33,3	0,0
46	Handelsvermittlung und Großhandel (ohne Kfz)	120	95	18	7	1,7	-4,0	28,6	40,0
47	Einzelhandel (ohne Kfz)	404	352	26	26	32,9	38,0	4,0	8,3
H	Verkehr und Lagerei	57	47	6	4	50,0	51,6	50,0	33,3
darunter									
49	Landverkehr und Transport in Rohrfernleitungen	34	26	5	3	61,9	36,8	400,0	200,0
53	Post-, Kurier- und Expressdienste	9	9	-	-	-35,7	-10,0	x	x
I	Gastgewerbe	168	141	1	26	-4,5	3,7	-85,7	-21,2
55	Beherbergung	15	13	-	2	-6,3	8,3	x	-33,3
56	Gastronomie	153	128	1	24	-4,4	3,2	-83,3	-20,0
J	Information und Kommunikation	64	44	17	3	-27,3	-31,3	-15,0	-25,0
darunter									
58	Verlagswesen	3	2	-	1	0,0	0,0	0,0	0,0
61	Telekommunikation	1	1	-	-	-66,7	-66,7	0,0	0,0
62	Erbringung von Dienstleistungen der Informationstechnologie	48	35	12	1	-27,3	-28,6	-14,3	-66,7
63	Informationsdienstleistungen	2	1	1	-	-50,0	-50,0	-50,0	0,0
K	Finanz-, Versicherungsdienstleistungen	59	48	10	1	-22,4	-23,8	-23,1	x
darunter									
66	Mit Finanz- und Versicherungsdienstleistungen verbundene Tätigkeiten	51	41	9	1	-21,5	-25,5	-10,0	x
L	Grundstücks- und Wohnungswesen	26	22	1	3	-29,7	-26,7	-83,3	200,0
M	Freiberufliche, wissenschaftliche und technische Dienstleistungen	162	134	25	3	-4,1	-5,0	-7,4	200,0
darunter									
70	Verwaltung und Führung von Unternehmen; Unternehmensberatung	29	22	6	1	3,6	-8,3	50,0	x
73	Werbung und Marktforschung	47	41	6	-	-2,1	-2,4	0,0	0,0
N	Sonstige wirtschaftliche Dienstleistungen	305	268	25	12	7,4	9,4	-16,7	33,3
darunter									
77	Vermietung von beweglichen Sachen	23	20	1	2	35,3	33,3	0,0	100,0
78	Vermietung und Überlassung von Arbeitskräften	6	4	1	1	100,0	33,3	x	x
79	Reisebüros, -veranstalter und sonstige Reservierungsdienstleistungen	9	6	1	2	12,5	0,0	0,0	100,0
81	Gebäudebetreuung; Garten- und Landschaftsbau	144	127	12	5	5,1	5,8	-14,3	66,7
P	Erziehung und Unterricht	48	39	6	3	-2,0	2,6	-45,5	x
Q	Gesundheits- und Sozialwesen	34	31	3	-	-22,7	-26,2	200,0	x
R	Kunst, Unterhaltung und Erholung	42	25	8	9	-2,3	-21,9	0,0	200,0
S	Erbringung von sonstigen Dienstleistungen	170	144	19	7	-5,6	-6,5	-5,0	16,7
Sonstige Tätigkeiten									
		-	-	-	-	0,0	0,0	0,0	0,0
Insgesamt		2 095	1 759	204	132	6,9	8,5	-10,1	17,9

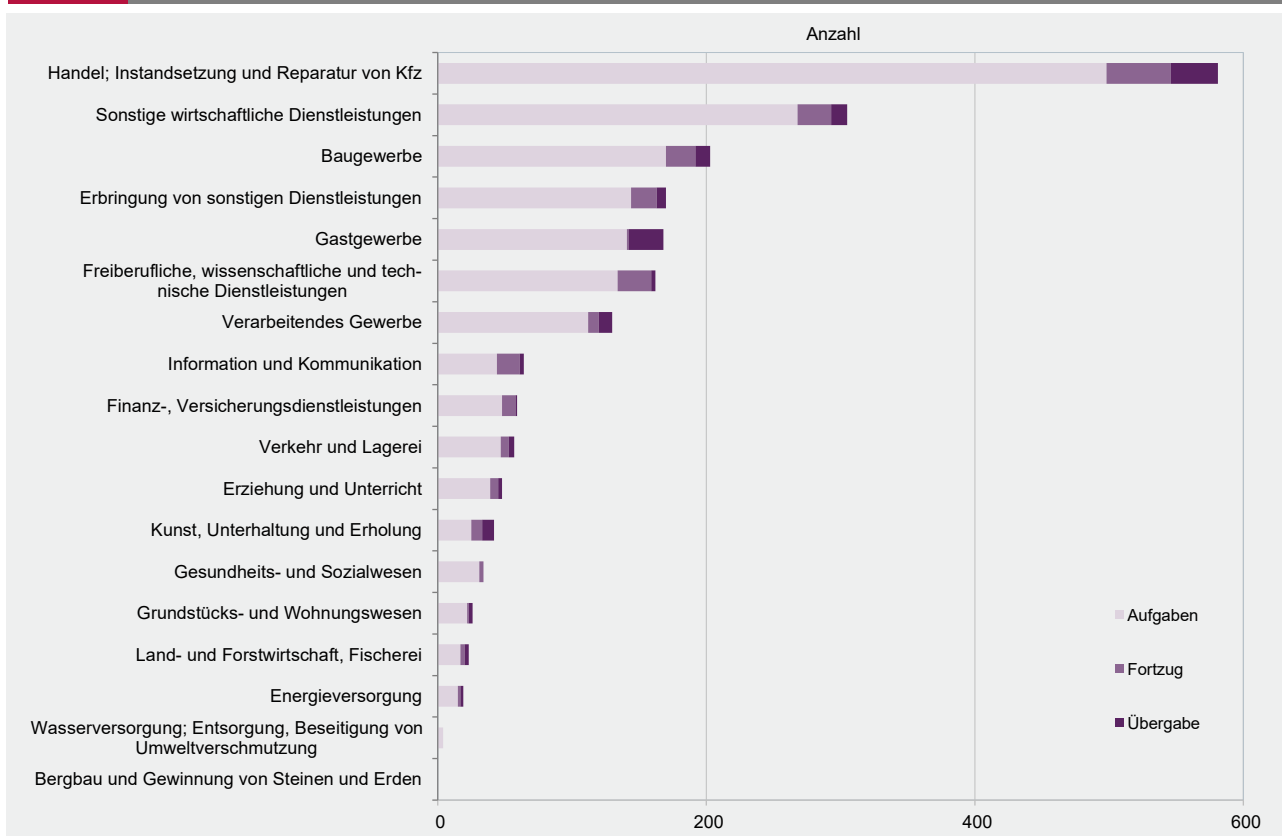
G 2

Gewerbeabmeldungen im November 2023 nach Wirtschaftszweigabschnitten



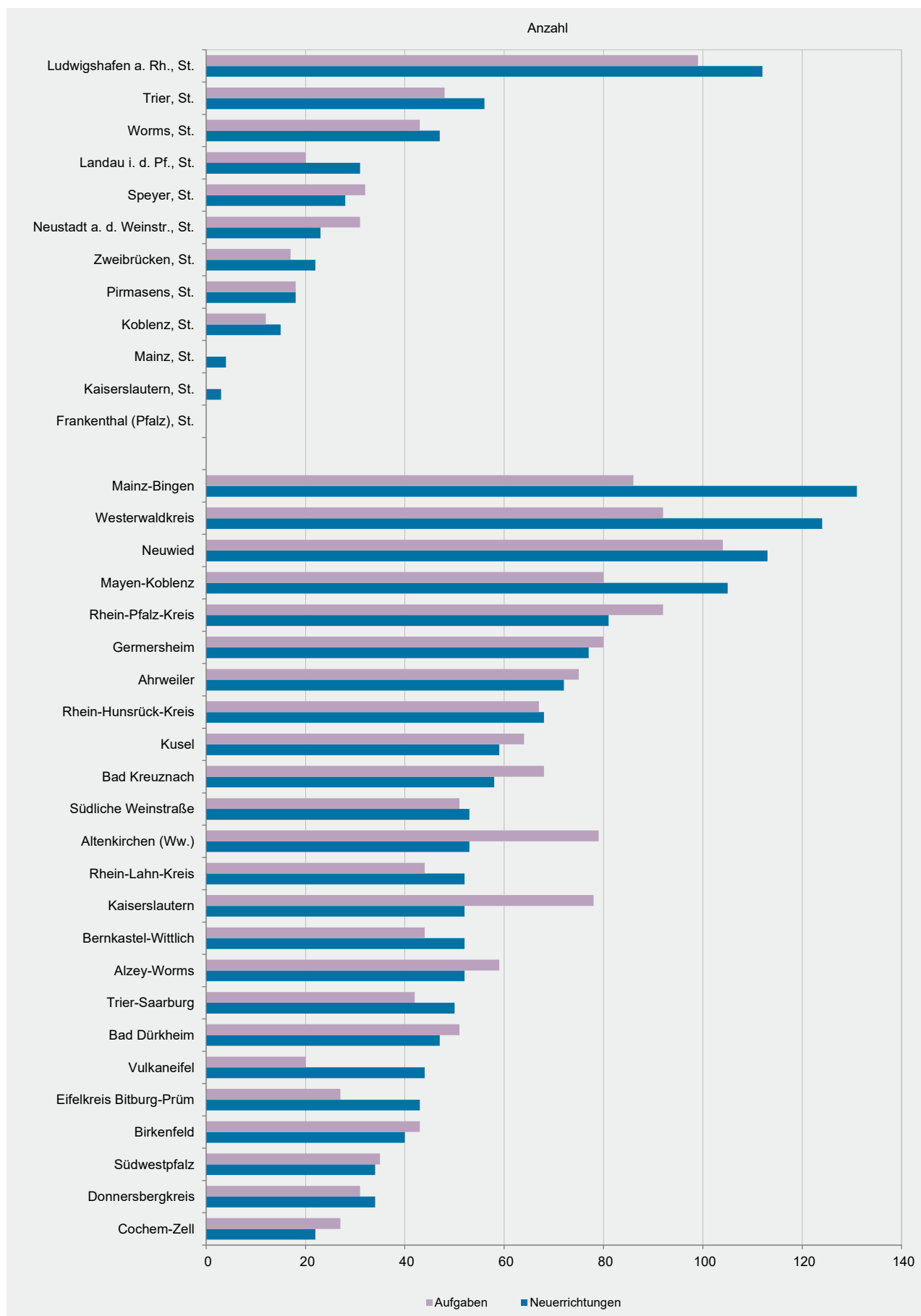
G 3

Gewerbeabmeldungen im November 2023 nach Wirtschaftszweigabschnitten



Verwaltungsbereich	Anmeldungen im Nov. 2023				Veränderung zum Okt. 2023			
	ins- gesamt	davon			ins- gesamt	davon		
		Neuer- richtung	Zuzug	Über- nahme		Neuer- richtung	Zuzug	Über- nahme
	Anzahl				%			
Frankenthal (Pfalz), St.	-	-	-	-	x	x	x	0,0
Kaiserslautern, St.	3	3	-	-	-93,0	-91,9	x	x
Koblenz, St.	18	15	-	3	-83,6	-84,0	x	-50,0
Landau i. d. Pf., St.	35	31	3	1	12,9	0,0	x	x
Ludwigshafen a. Rh., St.	128	112	9	7	4,1	1,8	50,0	0,0
Mainz, St.	4	4	-	-	-97,6	-97,4	x	x
Neustadt a. d. Weinstr., St.	27	23	2	2	-18,2	-30,3	x	x
Pirmasens, St.	22	18	4	-	-33,3	-41,9	100,0	0,0
Speyer, St.	36	28	4	4	-21,7	-31,7	300,0	0,0
Trier, St.	63	56	3	4	75,0	64,7	50,0	x
Worms, St.	54	47	2	5	-19,4	-9,6	0,0	-61,5
Zweibrücken, St.	23	22	1	-	-62,9	-60,7	-75,0	x
Ahrweiler	90	72	12	6	23,3	26,3	9,1	20,0
Altenkirchen (Ww.)	61	53	6	2	32,6	47,2	-25,0	0,0
Alzey-Worms	63	52	8	3	-17,1	-18,8	0,0	-25,0
Bad Dürkheim	62	47	10	5	-8,8	-14,5	11,1	25,0
Bad Kreuznach	70	58	11	1	-37,5	-38,9	22,2	-87,5
Bernkastel-Wittlich	68	52	10	6	-28,4	-26,8	-47,4	20,0
Birkenfeld	46	40	5	1	-4,2	-2,4	400,0	-83,3
Cochem-Zell	31	22	2	7	-18,4	-31,3	100,0	40,0
Donnersbergkreis	36	34	2	-	9,1	25,9	-50,0	x
Eifelkreis Bitburg-Prüm	48	43	1	4	20,0	26,5	-66,7	33,3
Germersheim	94	77	11	6	67,9	54,0	266,7	100,0
Kaiserslautern	67	52	8	7	31,4	23,8	33,3	133,3
Kusel	63	59	-	4	186,4	195,0	x	300,0
Mainz-Bingen	158	131	15	12	49,1	52,3	36,4	33,3
Mayen-Koblenz	126	105	14	7	9,6	12,9	-22,2	75,0
Neuwied	126	113	8	5	7,7	18,9	-38,5	-44,4
Rhein-Hunsrück-Kreis	78	68	4	6	39,3	47,8	-42,9	100,0
Rhein-Lahn-Kreis	68	52	12	4	-34,0	-41,6	20,0	0,0
Rhein-Pfalz-Kreis	95	81	7	7	28,4	37,3	-30,0	40,0
Südliche Weinstraße	64	53	7	4	16,4	12,8	40,0	33,3
Südwestpfalz	40	34	4	2	14,3	36,0	-50,0	0,0
Trier-Saarburg	63	50	7	6	12,5	22,0	-22,2	0,0
Vulkaneifel	51	44	5	2	64,5	91,3	-28,6	100,0
Westerwaldkreis	145	124	16	5	51,0	49,4	100,0	0,0
Rheinland-Pfalz	2 226	1 875	213	138	-5,8	-5,8	-8,2	-2,1
kreisfreie Städte	413	359	28	26	-45,8	-47,2	-34,9	-33,3
Landkreise	1 813	1 516	185	112	13,2	15,6	-2,1	9,8
Industrie- und Handelskammer								
Kammerbezirk Koblenz	859	722	90	47	-6,0	-5,1	-6,3	-17,5
Kammerbezirk Pfalz	795	674	72	49	2,3	0,0	12,5	25,6
Kammerbezirk Rheinhessen	279	234	25	20	-32,8	-33,7	-21,9	-33,3
Kammerbezirk Trier	293	245	26	22	13,6	20,7	-35,0	46,7

Verwaltungsbereich	Abmeldungen im Nov. 2023				Veränderung zum Okt. 2023			
	ins- gesamt	davon			ins- gesamt	davon		
		Aufgabe	Fortzug	Über- gabe		Aufgabe	Fortzug	Über- gabe
	Anzahl				%			
Frankenthal (Pfalz), St.	-	-	-	-	x	x	x	0,0
Kaiserslautern, St.	-	-	-	-	x	x	x	x
Koblenz, St.	19	12	6	1	-67,8	-75,0	-25,0	-66,7
Landau i. d. Pf., St.	22	20	2	-	-33,3	-39,4	x	0,0
Ludwigshafen a. Rh., St.	114	99	9	6	26,7	43,5	-30,8	-25,0
Mainz, St.	-	-	-	-	x	x	x	x
Neustadt a. d. Weinstr., St.	37	31	3	3	15,6	19,2	-50,0	x
Pirmasens, St.	20	18	2	-	25,0	28,6	100,0	x
Speyer, St.	38	32	4	2	0,0	-3,0	100,0	-33,3
Trier, St.	57	48	7	2	14,0	20,0	40,0	-60,0
Worms, St.	47	43	2	2	-34,7	-32,8	-33,3	-60,0
Zweibrücken, St.	20	17	1	2	-48,7	-55,3	x	100,0
Ahrweiler	86	75	8	3	28,4	47,1	-27,3	-40,0
Altenkirchen (Ww.)	83	79	4	-	84,4	139,4	-63,6	x
Alzey-Worms	72	59	9	4	-2,7	-3,3	0,0	0,0
Bad Dürkheim	58	51	6	1	-12,1	-7,3	-14,3	-75,0
Bad Kreuznach	72	68	4	-	-6,5	11,5	-42,9	x
Bernkastel-Wittlich	56	44	6	6	7,7	2,3	100,0	0,0
Birkenfeld	54	43	4	7	5,9	2,4	33,3	16,7
Cochem-Zell	35	27	1	7	9,4	3,8	0,0	40,0
Donnersbergkreis	34	31	1	2	30,8	47,6	-50,0	-33,3
Eifelkreis Bitburg-Prüm	30	27	2	1	-9,1	-10,0	0,0	0,0
Germersheim	91	80	5	6	102,2	110,5	0,0	200,0
Kaiserslautern	95	78	12	5	120,9	122,9	50,0	x
Kusel	72	64	5	3	323,5	357,1	150,0	200,0
Mainz-Bingen	120	86	19	15	21,2	11,7	18,8	150,0
Mayen-Koblenz	89	80	4	5	-9,2	12,7	-83,3	66,7
Neuwied	137	104	27	6	48,9	46,5	107,7	-25,0
Rhein-Hunsrück-Kreis	80	67	6	7	90,5	86,1	20,0	x
Rhein-Lahn-Kreis	54	44	5	5	-37,9	-41,3	-37,5	25,0
Rhein-Pfalz-Kreis	109	92	10	7	118,0	100,0	400,0	250,0
Südliche Weinstraße	62	51	7	4	51,2	37,8	250,0	100,0
Südwestpfalz	39	35	3	1	0,0	2,9	0,0	-50,0
Trier-Saarburg	56	42	5	9	-3,4	-10,6	-28,6	125,0
Vulkaneifel	23	20	2	1	-17,9	-23,1	0,0	x
Westerwaldkreis	114	92	13	9	32,6	31,4	8,3	125,0
Rheinland-Pfalz	2 095	1 759	204	132	6,9	8,5	-10,1	17,9
kreisfreie Städte	374	320	36	18	-38,9	-38,6	-41,9	-37,9
Landkreise	1 721	1 439	168	114	27,7	30,8	1,8	37,3
Industrie- und Handelskammer								
Kammerbezirk Koblenz	823	691	82	50	11,8	18,3	-20,4	2,0
Kammerbezirk Pfalz	811	699	70	42	26,5	26,9	18,6	35,5
Kammerbezirk Rheinhessen	239	188	30	21	-34,0	-37,3	-34,8	31,3
Kammerbezirk Trier	222	181	22	19	0,5	-2,7	15,8	18,8



WZ 2008	Wirtschaftszweig	Neugründungen						Gewerbetreibende	
		ins- gesamt	Betriebsgründungen			sonstige Neugründ.		ins- gesamt	darunter: weiblich
			ins- gesamt	Haupt- nieder- lassung	Zweignie- derlassung unselbst. Zweigstelle	ins- gesamt	darunter: Neben- erwerb		
A	Land- und Forstwirtschaft, Fischerei	13	1	1	-	12	10	16	7
B	Bergbau und Gewinnung von Steinen und Erden	-	-	-	-	-	-	-	-
C	Verarbeitendes Gewerbe	128	17	13	4	111	86	139	82
darunter									
10	Herstellung von Nahrungs- und Futtermitteln	8	4	2	2	4	3	9	2
11	Getränkeherstellung	-	-	-	-	-	-	-	-
13	Herstellung von Textilien	18	-	-	-	18	14	19	18
14	Herstellung von Bekleidung	7	-	-	-	7	3	7	7
16	Herstellung von Holz-, Flecht-, Korb- und Korkwaren (ohne Möbel)	6	1	1	-	5	5	6	2
18	Herstellung von Druckerzeugnissen; Vervielfältigung von Ton-, Bild- und Datenträgern	15	1	1	-	14	12	15	8
25	Herstellung von Metallerzeugnissen	9	4	4	-	5	5	10	-
26	Herstellung von Datenverarbeitungsgeräten, elektrischen und optischen Erzeugnissen	1	1	-	1	-	-	4	-
27	Herstellung von elektrischen Ausrüstungen	1	-	-	-	1	1	1	-
28	Maschinenbau	5	1	1	-	4	4	5	-
29	Herstellung von Kraftwagen u. Kraftwagenteilen	-	-	-	-	-	-	-	-
31	Herstellung von Möbeln	1	1	1	-	-	-	2	-
D	Energieversorgung	17	5	5	-	12	9	22	3
E	Wasserversorgung; Entsorgung, Beseitigung von Umweltverschmutzung	2	-	-	-	2	2	2	-
F	Baugewerbe	145	45	37	8	100	43	153	5
G	Handel; Instandsetzung und Reparatur von Kfz	503	83	45	38	420	315	546	179
darunter									
45	Kfz-Handel; Instandsetzung u. Reparatur von Kfz	55	9	6	3	46	32	62	3
46	Handelsvermittlung und Großhandel (ohne Kfz)	86	19	12	7	67	49	95	33
47	Einzelhandel (ohne Kfz)	362	55	27	28	307	234	389	143
H	Verkehr und Lagerei	52	11	7	4	41	21	57	8
darunter									
49	Landverkehr und Transport in Rohrfernleitungen	30	5	4	1	25	10	32	5
53	Post-, Kurier- und Expressdienste	13	2	1	1	11	7	15	3
I	Gastgewerbe	101	29	24	5	72	22	117	39
55	Beherbergung	13	3	2	1	10	7	19	8
56	Gastronomie	88	26	22	4	62	15	98	31
J	Information und Kommunikation	68	10	9	1	58	48	79	16
darunter									
58	Verlagswesen	2	-	-	-	2	2	3	3
61	Telekommunikation	-	-	-	-	-	-	-	-
62	Erbringung von Dienstleistungen der Informationstechnologie	48	10	9	1	38	31	58	6
63	Informationsdienstleistungen	4	-	-	-	4	4	4	1
K	Finanz-, Versicherungsdienstleistungen	55	7	7	-	48	23	59	19
darunter									
66	Mit Finanz- und Versicherungsdienstleistungen verbundene Tätigkeiten	48	3	3	-	45	20	50	19
L	Grundstücks- und Wohnungswesen	30	9	9	-	21	7	33	9
M	Freiberufliche, wissenschaftliche und technische Dienstleistungen	168	28	27	1	140	102	187	75
darunter									
70	Verwaltung und Führung von Unternehmen; Unternehmensberatung	33	9	8	1	24	13	44	15
73	Werbung und Marktforschung	44	2	2	-	42	32	44	20
N	Sonstige wirtschaftliche Dienstleistungen	299	36	29	7	263	172	319	79
darunter									
77	Vermietung von beweglichen Sachen	27	3	3	-	24	19	28	7
78	Vermietung und Überlassung von Arbeitskräften	10	4	3	1	6	5	11	5
79	Reisebüros, -veranstalter und sonstige Reservierungsdienstleistungen	8	2	1	1	6	4	9	4
81	Gebäudebetreuung; Garten- und Landschaftsbau	149	17	15	2	132	82	158	23
P	Erziehung und Unterricht	65	7	5	2	58	41	71	42
Q	Gesundheits- und Sozialwesen	23	1	1	-	22	11	25	20
R	Kunst, Unterhaltung und Erholung	39	4	1	3	35	21	39	14
S	Erbringung von sonstigen Dienstleistungen	160	24	22	2	136	89	167	106
Sonstige Tätigkeiten									
		-	-	-	-	-	-	-	-
Insgesamt		1 868	317	242	75	1 551	1 022	2 031	703

WZ 2008	Wirtschaftszweig	Vollständige Aufgaben						Gewerbetreibende	
		ins- gesamt	Betriebsaufgaben			sonstige Stillleg.		ins- gesamt	darunter: weiblich
			ins- gesamt	Haupt- nieder- lassung	Zweignie- derlassung unselbst. Zweigstelle	ins- gesamt	darunter: Neben- erwerb		
A	Land- und Forstwirtschaft, Fischerei	17	1	1	-	16	9	18	1
B	Bergbau und Gewinnung von Steinen und Erden	-	-	-	-	-	-	-	-
C	Verarbeitendes Gewerbe	110	20	19	1	90	53	120	45
darunter									
10	Herstellung von Nahrungs- und Futtermitteln	12	4	4	-	8	1	12	-
11	Getränkeherstellung	3	-	-	-	3	2	6	1
13	Herstellung von Textilien	16	1	1	-	15	11	16	12
14	Herstellung von Bekleidung	4	-	-	-	4	2	4	4
16	Herstellung von Holz-, Flecht-, Korb- und Korkwaren (ohne Möbel)	8	1	1	-	7	6	8	1
18	Herstellung von Druckerzeugnissen; Vervielfältigung von Ton-, Bild- und Datenträgern	2	1	1	-	1	1	3	1
25	Herstellung von Metallerzeugnissen	17	6	5	1	11	2	20	1
26	Herstellung von Datenverarbeitungsgeräten, elektrischen und optischen Erzeugnissen	3	1	1	-	2	-	3	-
27	Herstellung von elektrischen Ausrüstungen	2	-	-	-	2	-	2	1
28	Maschinenbau	3	1	1	-	2	-	3	1
29	Herstellung von Kraftwagen u. Kraftwagenteilen	-	-	-	-	-	-	-	-
31	Herstellung von Möbeln	2	-	-	-	2	1	2	-
D	Energieversorgung	10	4	1	3	6	4	19	1
E	Wasserversorgung; Entsorgung, Beseitigung von Umweltverschmutzung	4	1	1	-	3	1	5	2
F	Baugewerbe	169	35	32	3	134	41	174	11
G	Handel; Instandsetzung und Reparatur von Kfz	492	78	54	24	414	263	526	174
darunter									
45	Kfz-Handel; Instandsetzung u. Reparatur von Kfz	50	6	5	1	44	19	55	5
46	Handelsvermittlung und Großhandel (ohne Kfz)	91	13	12	1	78	52	98	34
47	Einzelhandel (ohne Kfz)	351	59	37	22	292	192	373	135
H	Verkehr und Lagerei	47	15	9	6	32	14	47	5
darunter									
49	Landverkehr und Transport in Rohrfernleitungen	26	4	3	1	22	8	26	3
53	Post-, Kurier- und Expressdienste	9	4	3	1	5	3	9	1
I	Gastgewerbe	141	57	46	11	84	18	151	56
55	Beherbergung	13	8	4	4	5	1	14	5
56	Gastronomie	128	49	42	7	79	17	137	51
J	Information und Kommunikation	44	3	1	2	41	24	47	7
darunter									
58	Verlagswesen	2	-	-	-	2	2	2	-
61	Telekommunikation	1	-	-	-	1	1	1	1
62	Erbringung von Dienstleistungen der Informationstechnologie	35	2	1	1	33	19	38	6
63	Informationsdienstleistungen	1	-	-	-	1	-	1	-
K	Finanz-, Versicherungsdienstleistungen	48	11	5	6	37	16	49	8
darunter									
66	Mit Finanz- und Versicherungsdienstleistungen verbundene Tätigkeiten	41	4	2	2	37	16	41	8
L	Grundstücks- und Wohnungswesen	22	10	9	1	12	10	30	7
M	Freiberufliche, wissenschaftliche und technische Dienstleistungen	133	20	19	1	113	72	136	48
darunter									
70	Verwaltung und Führung von Unternehmen; Unternehmensberatung	22	5	5	-	17	11	23	5
73	Werbung und Marktforschung	41	4	4	-	37	22	41	12
N	Sonstige wirtschaftliche Dienstleistungen	267	28	22	6	239	134	280	72
darunter									
77	Vermietung von beweglichen Sachen	20	1	1	-	19	10	21	3
78	Vermietung und Überlassung von Arbeitskräften	4	-	-	-	4	3	4	1
79	Reisebüros, -veranstalter und sonstige Reservierungsdienstleistungen	5	-	-	-	5	2	5	4
81	Gebäudebetreuung; Garten- und Landschaftsbau	127	11	11	-	116	58	132	29
P	Erziehung und Unterricht	39	6	4	2	33	16	40	26
Q	Gesundheits- und Sozialwesen	31	3	3	-	28	11	32	25
R	Kunst, Unterhaltung und Erholung	25	3	2	1	22	15	28	12
S	Erbringung von sonstigen Dienstleistungen	144	20	13	7	124	74	147	104
Sonstige Tätigkeiten									
		-	-	-	-	-	-	-	-
Insgesamt		1 743	315	241	74	1 428	775	1 849	604

Rechtsform Geschlecht Staatsangehörigkeit	Neugründungen						Gewerbetreibende	
	ins- gesamt	Betriebsgründungen			sonstige Neugründ.		ins- gesamt	darunter: weiblich
		ins- gesamt	Haupt- nieder- lassung	Zweignie- derl./unselb- ständige Zweigstelle	ins- gesamt	darunter: Neben- erwerb		
Anzahl								
Insgesamt	1 868	317	242	75	1 551	1 022	2 031	703

nach der Rechtsform des Unternehmens

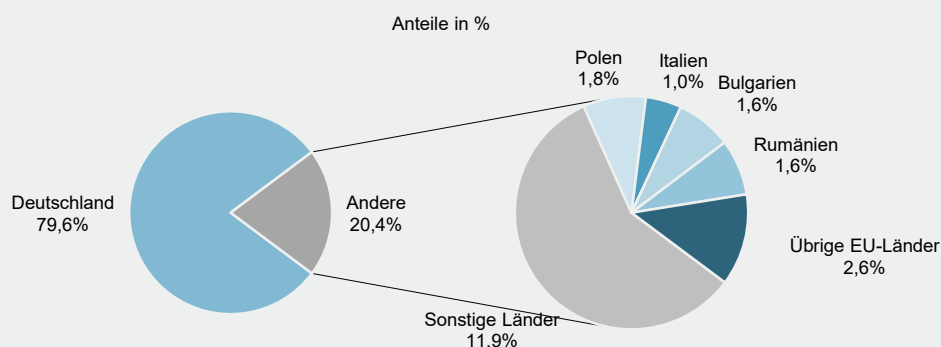
Einzelunternehmen	1 577	102	83	19	1 475	946	1 577	628
Offene Handelsgesellschaft	2	1	-	1	1	1	2	-
Kommanditgesellschaft	2	2	2	-	-	-	2	1
Gesellschaft mit beschränkter Haftung & Co.KG	20	16	10	6	4	4	24	2
Gesellschaft des bürgerlichen Rechts	109	57	55	2	52	52	209	43
Aktiengesellschaft	-	-	-	-	-	-	-	-
Gesellschaft mit beschränkter Haftung	153	135	91	44	18	18	214	29
Genossenschaft	-	-	-	-	-	-	-	-
Eingetragener Verein	1	-	-	-	1	1	1	-
Private Company Ltd	-	-	-	-	-	-	-	-
Sonstige Rechtsformen	4	4	1	3	-	-	2	-

Einzelunternehmer/-innen nach Geschlecht

weiblich	628	27	23	4	601	414	x	x
männlich	949	75	60	15	874	532	x	x

Einzelunternehmer/-innen nach ausgewählter Staatsangehörigkeit

Deutschland	1 255	67	55	12	1 188	815	1 255	529
EU-Länder	135	18	15	3	117	45	135	47
Polen	28	3	2	1	25	11	28	12
Italien	16	2	2	-	14	8	16	6
Bulgarien	25	3	3	-	22	7	25	6
Rumänien	25	3	3	-	22	4	25	5
Übrige EU-Länder	41	7	5	2	34	15	41	18
Sonstige Länder	187	17	13	4	170	86	187	52



Rechtsform Geschlecht Staatsangehörigkeit	Vollständige Aufgaben						Gewerbetreibende	
	ins- gesamt	Betriebsaufgaben			sonstige Stilllegungen		ins- gesamt	darunter: weiblich
		ins- gesamt	Haupt- nieder- lassung	Zweignie- derl./unselb- ständige Zweigstelle	ins- gesamt	darunter: Neben- erwerb		
Anzahl								
Insgesamt	1 743	315	241	74	1 428	775	1 849	604

nach der Rechtsform des Unternehmens

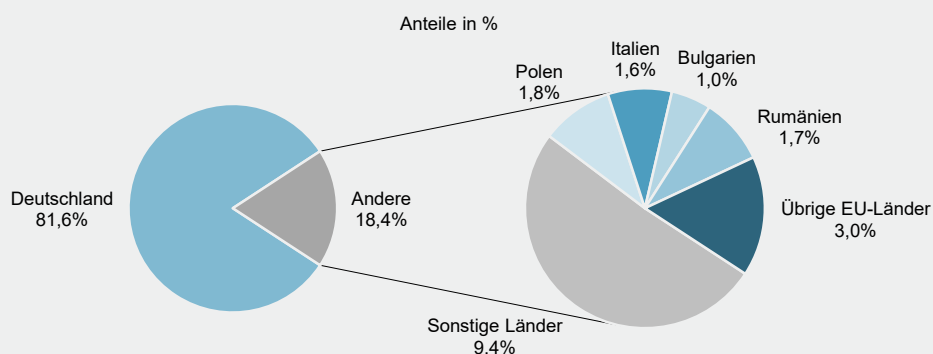
Einzelunternehmen	1 509	143	111	32	1 366	713	1 509	536
Offene Handelsgesellschaft	2	2	2	-	-	-	4	2
Kommanditgesellschaft	-	-	-	-	-	-	-	-
Gesellschaft mit beschränkter Haftung & Co.KG	18	13	7	6	5	5	26	3
Gesellschaft des bürgerlichen Rechts	84	35	34	1	49	49	153	39
Aktiengesellschaft	2	2	-	2	-	-	-	-
Gesellschaft mit beschränkter Haftung	124	117	87	30	7	7	152	23
Genossenschaft	1	1	-	1	-	-	1	-
Eingetragener Verein	-	-	-	-	-	-	-	-
Private Company Ltd	1	1	-	1	-	-	1	1
Sonstige Rechtsformen	2	1	-	1	1	1	3	-

Einzelunternehmer/-innen nach Geschlecht

weiblich	536	37	30	7	499	281	x	x
männlich	973	106	81	25	867	432	x	x

Einzelunternehmer/-innen nach ausgewählter Staatsangehörigkeit

Deutschland	1 231	110	82	28	1 121	641	1 231	448
EU-Länder	136	12	11	1	124	29	136	50
Polen	27	1	1	-	26	4	27	6
Italien	24	7	7	-	17	5	24	6
Bulgarien	15	1	1	-	14	1	15	5
Rumänien	25	2	2	-	23	9	25	8
Übrige EU-Länder	45	1	-	1	44	10	45	25
Sonstige Länder	142	21	18	3	121	43	142	38



Impressum

Herausgeber:
Statistisches Landesamt Rheinland-Pfalz
Mainzer Straße 14-16
56130 Bad Ems

Telefon: 02603 71-0
Telefax: 02603 71-3150

E-Mail: poststelle@statistik.rlp.de
Internet: www.statistik.rlp.de

Kostenfreier Download im Internet: <https://www.statistik.rlp.de/de/publikationen/statistische-berichte/>

© Statistisches Landesamt Rheinland-Pfalz · Bad Ems · 2024

Vervielfältigung und Verbreitung, auch auszugsweise, mit Quellenangabe gestattet.