

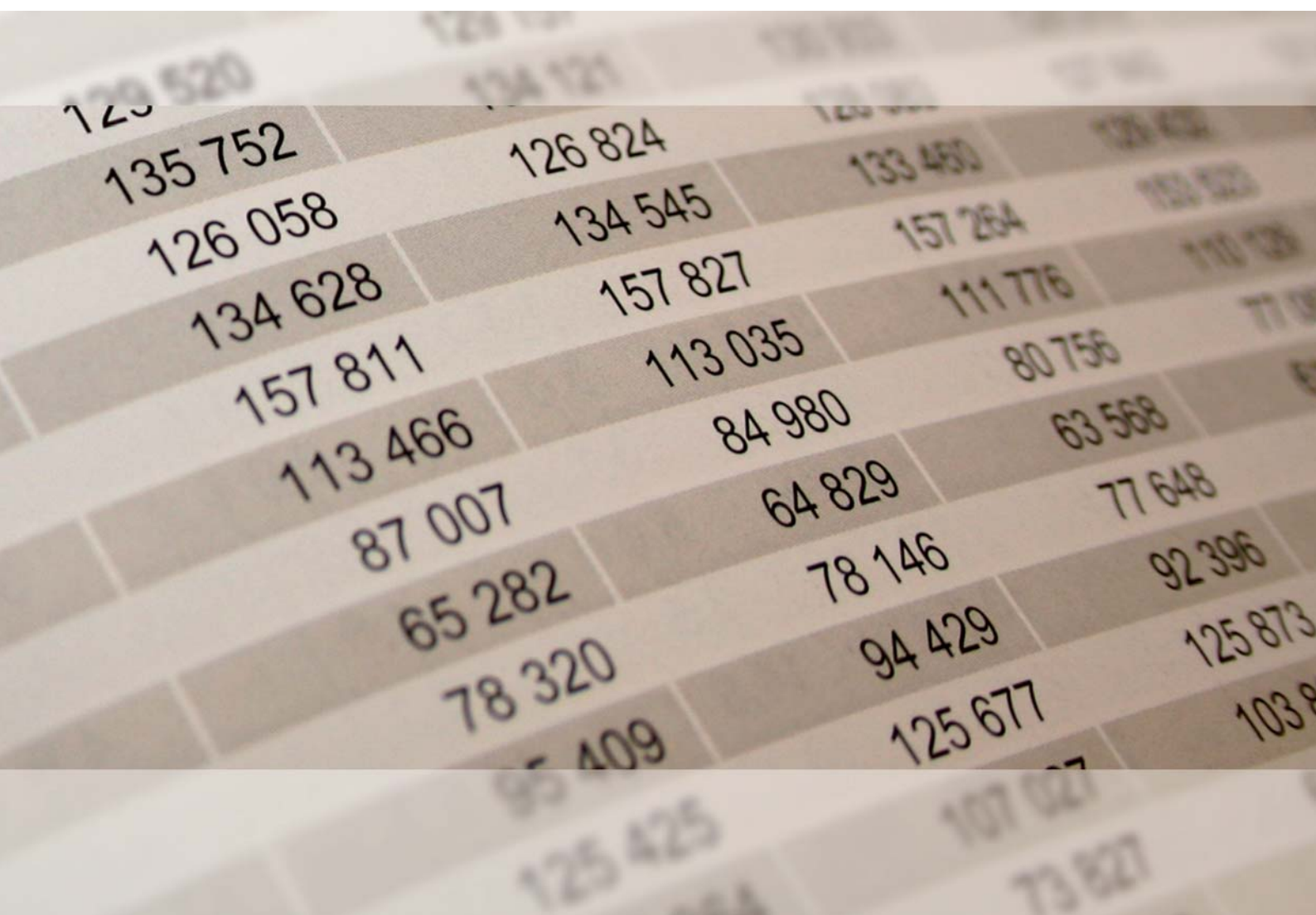


Rheinland-Pfalz

STATISTISCHES LANDESAMT

2023

STATISTISCHE BERICHTE



Gewerbeanzeigen im Oktober 2023

Ergebnisse der Gewerbeanzeigenstatistik

Zeichenerklärungen

0	Zahl ungleich Null, Betrag jedoch kleiner als die Hälfte von 1 in der letzten ausgewiesenen Stelle
-	nichts vorhanden
.	Zahl unbekannt oder geheim
x	Nachweis nicht sinnvoll
...	Zahl fällt später an
/	keine Angabe, da Zahl nicht sicher genug
()	Aussagewert eingeschränkt, da Zahl statistisch unsicher
D	Durchschnitt
p	vorläufig
r	revidiert
s	geschätzt

Für die Abgrenzung von Größenklassen wird im Allgemeinen anstelle einer ausführlichen Beschreibung „50 bis unter 100“ die Darstellungsform „50 – 100“ verwendet.

Einzelwerte in Tabellen werden im Allgemeinen ohne Rücksicht auf die Endsumme gerundet.

Inhalt

Seite

Informationen zur Statistik	4
--	----------

Glossar	5
----------------------	----------

Tabellen

T 1	Gewerbeanmeldungen im Oktober 2023 nach Wirtschaftszweigen	9
T 2	Gewerbeabmeldungen im Oktober 2023 nach Wirtschaftszweigen	10
T 3	Gewerbeanmeldungen im Oktober 2023 nach Verwaltungsbezirken	12
T 4	Gewerbeabmeldungen im Oktober 2023 nach Verwaltungsbezirken	13
T 5	Neugründungen sowie Gewerbetreibende im Oktober 2023 nach Wirtschaftszweigen	15
T 6	Vollständige Aufgaben sowie Gewerbetreibende im Oktober 2023 nach Wirtschaftszweigen	16
T 7	Neugründungen sowie Gewerbetreibende im Oktober 2023 nach Art der Niederlassung, Rechtsform, Einzelunternehmen nach Geschlecht und Staatsangehörigkeit	17
T 8	Vollständige Aufgaben sowie Gewerbetreibende im Oktober 2023 nach Art der Niederlassung, Rechtsform, Einzelunternehmen nach Geschlecht und Staatsangehörigkeit	18

Grafiken

G 1	Gewerbean- und -abmeldungen mit Neuerrichtungen und Aufgaben im Jahresüberblick	8
G 2	Gewerbeanmeldungen im Oktober 2023 nach Wirtschaftszweigabschnitten	11
G 3	Gewerbeabmeldungen im Oktober 2023 nach Wirtschaftszweigabschnitten	11
G 4	Neuerrichtungen und Aufgaben im Oktober 2023 nach Verwaltungsbezirken	14
G 5	Neugründungen im Oktober 2023 nach ausgewählten Staatsangehörigkeiten von Einzelunternehmern/-innen	17
G 6	Vollständige Aufgaben im Oktober 2023 nach ausgewählten Staatsangehörigkeiten von Einzelunternehmern/-innen	18

Informationen zur Statistik

Ziel der Statistik

Die Gewerbeanzeigenstatistik dient als unentbehrliche Informationsgrundlage für die Wirtschafts-, Wettbewerbs- und Strukturpolitik. Sie stellt Informationen über die Aufnahme und Beendigung gewerblicher Tätigkeiten und deren Anlässe bereit. Dies sind zum einen Angaben über die Gesamtheit der Gewerbemeldungen und zum anderen umfassende Angaben über die gemeldeten gewerblichen Gründungen und Stilllegungen.

Rechtsgrundlage

Die Rechtsgrundlagen der Gewerbeanzeigenstatistik sind § 14 Abs. 13 der Gewerbeordnung (GewO), in der Fassung der Bekanntmachung vom 22.02.1999 (BGBl. I S. 202), zuletzt geändert durch Artikel 2 des Gesetzes vom 28. November 2014 (BGBl. I S. 1802), sowie die Verordnung zur Ausgestaltung des Gewerbeanzeigenverfahrens (Gewerbeanzeigenverordnung – GewAnzV) des Bundesministeriums für Wirtschaft und Energie vom 22. Juli 2014. Letztere ist am 1. Januar 2015 in Kraft getreten.

Erhebungsumfang

Die Gewerbeanzeigenstatistik ist eine Sekundärerhebung. Die Datengrundlage bilden die in einem Monat bei den zuständigen Behörden erstatteten Gewerbeanzeigen. Gewerbeanzeigen sind gemäß § 14 Abs. 1 GewO von allen natürlichen und juristischen Personen bei Aufnahme, Änderung oder Aufgabe eines stehenden Gewerbes, einer Zweigniederlassung oder einer unselbständigen Zweigstelle zu tätigen. Auskunftspflichtig zur Gewerbeanzeigenstatistik sind die Gewerbetreibenden. Diese kommen ihrer Auskunftspflicht nach, indem sie die Gewerbeanzeige erstatten.

Die Gewerbeanzeigenstatistik ist darüber hinaus eine Vollerhebung. Nicht in die Statistik einbezogen sind allerdings die Freien Berufe, die Urproduktion (Land- und Forstwirtschaft, Bergbau und Gewinnung von Steinen und Erden) und die Erbringung von Finanz- und Versicherungsdienstleistungen, da diese Bereiche nicht der Gewerbeordnung unterliegen. Nicht berücksichtigt wird ferner das Reisegewerbe, weil die in diesem Bereich tätigen Unternehmen in der Regel mehrere Gewerbemeldungen abgeben.

Erhebungsdurchführung

Die zuständigen Behörden, d. h. die Gewerbeämter und die Starterzentren der IHK und HWK, liefern seit Januar 2017 die bei Ihnen erstatteten Gewerbeanzeigen unter Nutzung einer Zentralen Pflege- und Verteilerplattform (ZPV) als Web-Portal an die Gesellschaft für Kommunikation und Wissenstransfer mbH (KommWis) in Mainz. Von dort werden die Meldungen an das Statistische Landesamt kontinuierlich weitergeleitet und dem zuständigen Fachbereich zur Aufbereitung der Gewerbeanzeigenstatistik zur Verfügung gestellt.

Berichtszeitraum/-Zeitpunkt und Periodizität

Die Gewerbeanzeigenstatistik wird monatlich erstellt. Die monatlichen Ergebnisse stehen ca. zwei bis zweieinhalb Monate nach Ablauf eines Monats zur Verfügung. Das Jahresergebnis liegt dementsprechend ca. Mitte März des Folgejahres vor.

Erhebungsmerkmale

Die Erhebungsmerkmale der Gewerbeanzeigenstatistik umfassen im Wesentlichen die angemeldete Tätigkeit, die Angabe Haupt- oder Nebenerwerb, das Datum des Beginns der angemeldeten Tätigkeit, die Art des angemeldeten Betriebes, die Zahl der bei Geschäftsaufnahme tätigen Personen nach Voll- und Teilzeit, die Angabe Hauptniederlassung, Zweigniederlassung oder Zweigstelle, den Grund der Gewerbeanzeige und das Datum der Erstattung der Gewerbeanzeige sowie die personenbezogenen Merkmale Geschlecht und Staatsangehörigkeit

Regionale Ebene

Die Ergebnisse werden in dieser Veröffentlichung bis auf Kreisebene nachgewiesen. Ergebnisse in tieferer regionaler Gliederung können auf Anfrage bereitgestellt werden.

Vergleichbarkeit / Klassifikationen

Die Ergebnisse dieser Veröffentlichung nach Wirtschaftszweigen sind nach der aktuell gültigen Klassifikation der Wirtschaftszweige gegliedert, d. h. auf Basis der WZ 2008. Eine Vergleichbarkeit mit Ergebnissen früherer Jahre, die nach einer älteren Klassifikation der Wirtschaftszweige (WZ 1993, WZ 2003) gegliedert sind, ist nur mit Einschränkungen bzw. gar nicht möglich. Der Wirtschaftszweig ist in der Gewerbeanzeigenstatistik nur bis auf die Ebene des Dreistellers durchgängig verfügbar.

Glossar

Aufgabe eines Gewerbes

Erfolgt entweder durch vollständige Aufgabe oder durch Umwandlung.

Betriebsaufgabe

Aufgabe eines Gewerbebetriebes mit einer erwarteten größeren wirtschaftlichen Bedeutung. Sie kann durch eine juristische Person, eine Gesellschaft ohne Rechtspersönlichkeit (Personengesellschaft) oder eine natürliche Person erfolgen. Bei einer natürlichen Person, die eine Hauptniederlassung abmeldet, ist Voraussetzung, dass sie entweder in das Handelsregister eingetragen war oder aber eine Handwerkskarte besitzt oder zuletzt mindestens einen Arbeitnehmer beschäftigt hat.

Betriebsgründung

Gründung eines Betriebes mit einer erwarteten größeren wirtschaftlichen Bedeutung. Sie kann durch eine juristische Person, eine Gesellschaft ohne Rechtspersönlichkeit (Personengesellschaft) oder eine natürliche Person erfolgen. Bei einer natürlichen Person, die eine Hauptniederlassung anmeldet, ist Voraussetzung, dass sie entweder in das Handelsregister eingetragen ist oder aber eine Handwerkskarte besitzt oder mindestens einen Arbeitnehmer beschäftigt.

Fortzug eines Gewerbes

Verlagerung des Betriebes aus dem Bezirk des nachweisenden Gewerbeamtes.

Gewerbe

Nicht sozialwidrige, selbstständige, auf Dauer und Gewinnerzielung angelegte sowie im eigenen Namen und auf eigene Rechnung ausgeübte Tätigkeit. Nicht zum Gewerbe zählen u. a. die Urproduktion (z. B. Land- und Forstwirtschaft oder Bergbau), die freien Berufe und die Verwaltung des eigenen Vermögens.

Gewerbeabmeldung

Eine Gewerbeabmeldung betrifft die Aufgabe, den Fortzug oder die Übergabe einer Hauptniederlassung, einer Zweigniederlassung oder einer Zweigstelle eines Gewerbes. Anzeigepflichtige Gewerbebetreibende sind Einzelgewerbebetreibende (d. h. natürliche Personen), geschäftsführende Gesellschafter von Personengesellschaften und juristische Personen, wobei juristische Personen ihrer Gewerbeanzeigepflicht durch Handeln ihres Vertretungsberechtigten nachkommen.

Gewerbebeanmeldung

Eine Gewerbebeanmeldung betrifft die Neuerrichtung, den Zuzug oder die Übernahme einer Hauptniederlassung, einer Zweigniederlassung oder einer Zweigstelle eines Gewerbes. Anzeigepflichtige Gewerbebetreibende sind Einzelgewerbebetreibende (d. h. natürliche Personen), geschäftsführende Gesellschafter von Personengesellschaften und juristische Personen, wobei juristische Personen ihrer Gewerbeanzeigepflicht durch Handeln ihres Vertretungsberechtigten nachkommen.

Gewerbeanzeige

Eine Gewerbeanzeige hat eine Gewerbebeanmeldung, eine Gewerbeummeldung oder eine Gewerbeabmeldung zum Gegenstand. Es besteht eine Anzeigepflicht.

Hauptniederlassung

Mittelpunkt des Geschäftsverkehrs eines Betriebes, der sich bei Personengesellschaften (KG, OHG, GmbH & Co. KG, GbR, GmbH & Co. OHG u.a.) und juristischen Personen am Sitz des Unternehmens befindet. Eine Hauptniederlassung liegt auch dann vor, wenn daneben keine Zweigniederlassung oder unselbständige Zweigstelle betrieben wird.

Neuerrichtung eines Gewerbes

Erfolgt entweder durch Neugründung oder durch Umwandlung.

Neugründung eines Gewerbes

Entweder eine Betriebsgründung oder eine sonstige Neugründung.

Sonstige Neugründung

Gründung eines Kleinunternehmens oder eines Nebenerwerbsbetriebes. Bei der Gründung eines Kleinunternehmens gründet ein Nichtkaufmann eine Hauptniederlassung. Diese ist nicht im Handelsregister eingetragen, besitzt keine Handwerkskarte und beschäftigt keine Arbeitnehmer.

Sonstige Stilllegung

Eine sonstige Stilllegung ist die Aufgabe eines Kleinunternehmens oder eines Nebenerwerbsbetriebes. Bei der Aufgabe eines Kleinunternehmens gibt ein Nichtkaufmann eine Hauptniederlassung vollständig auf. Diese war nicht im Handelsregister eingetragen, hat keine Handwerkskarte besessen und keine Arbeitnehmer beschäftigt.

Unselbständige Zweigstelle

Feste örtliche Anlagen oder Einrichtungen, die der Ausübung eines stehenden Gewerbes dienen (z.B. ein Auslieferungslager), jedoch nicht die Bedingungen einer Zweigniederlassung erfüllen.

Vollständige Aufgabe

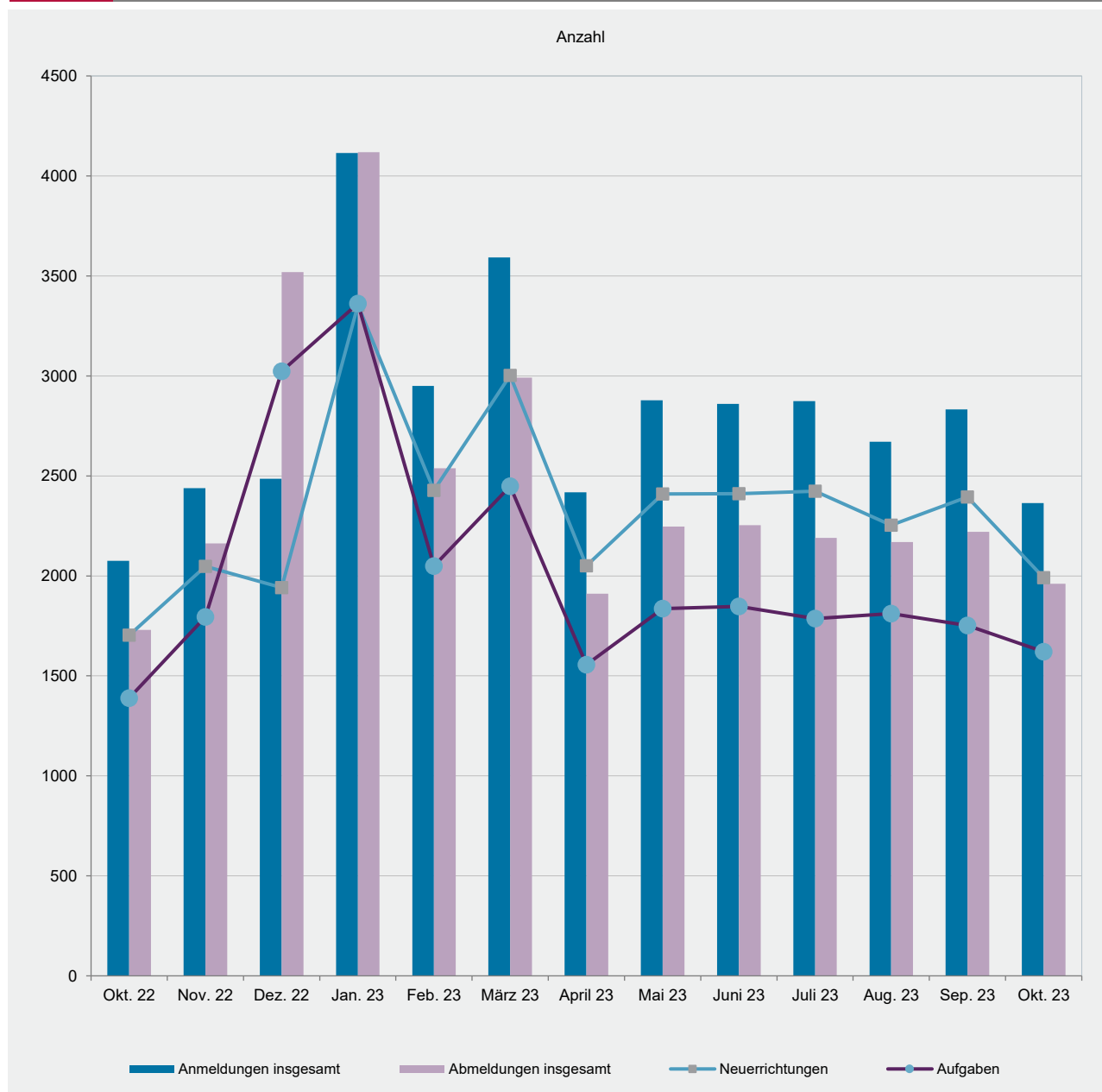
Entweder eine Betriebsaufgabe oder eine sonstige Stilllegung.

Zuzug eines Gewerbes

Verlagerung des Betriebes in den Bereich einer anderen Meldebehörde.

Zweigniederlassung

Betriebe mit selbständiger Organisation, selbständigen Betriebsmitteln und gesonderter Buchführung, dessen Leiter Geschäfte selbständig abzuschließen und durchzuführen befugt ist.

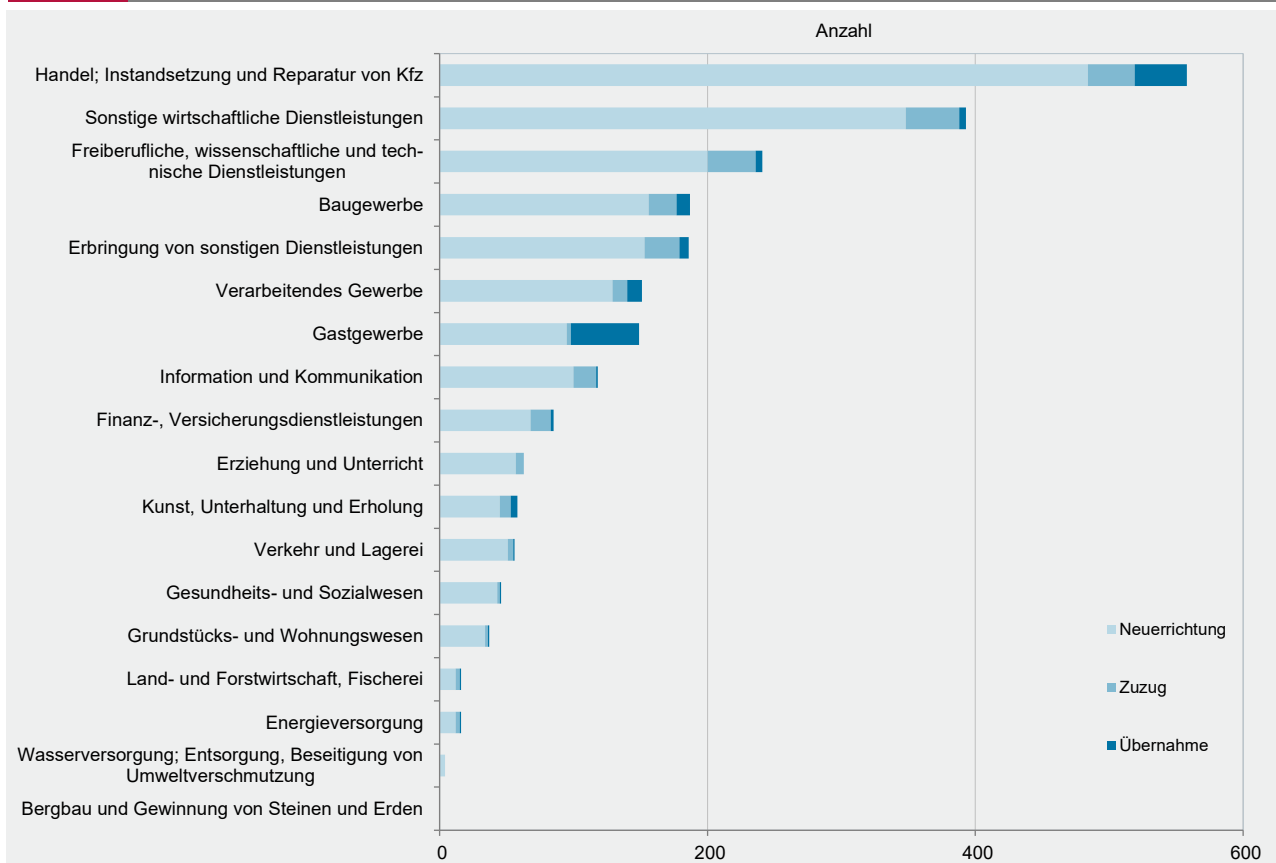


WZ 2008	Wirtschaftszweig	Anmeldungen im Okt. 2023				Veränderung zum Sep. 2023			
		ins- gesamt	davon			ins- gesamt	davon		
			Neuer- richtung	Zuzug	Über- nahme		Neuer- richtung	Zuzug	Über- nahme
		Anzahl				%			
A	Land- und Forstwirtschaft, Fischerei	16	12	3	1	-11,1	-14,3	50,0	-50,0
B	Bergbau und Gewinnung von Steinen und Erden	-	-	-	-	0,0	0,0	0,0	0,0
C	Verarbeitendes Gewerbe	151	129	11	11	0,0	0,8	-21,4	22,2
	darunter								
10	Herstellung von Nahrungs- und Futtermitteln	8	6	-	2	-46,7	-53,8	0,0	0,0
11	Getränkeherstellung	3	1	1	1	0,0	-50,0	x	0,0
13	Herstellung von Textilien	15	13	2	-	-21,1	-31,6	x	0,0
14	Herstellung von Bekleidung	12	12	-	-	71,4	140,0	x	0,0
16	Herstellung von Holz-, Flecht-, Korb- und Korkwaren (ohne Möbel)	7	7	-	-	x	x	0,0	0,0
18	Herstellung von Druckerzeugnissen; Vervielfältigung von Ton-, Bild- und Datenträgern	12	9	3	-	-7,7	-18,2	50,0	0,0
25	Herstellung von Metallerezeugnissen	6	4	-	2	-45,5	-50,0	x	0,0
26	Herstellung von Datenverarbeitungsgeräten, elektrischen und optischen Erzeugnissen	1	1	-	-	0,0	0,0	0,0	0,0
27	Herstellung von elektrischen Ausrüstungen	-	-	-	-	x	x	0,0	0,0
28	Maschinenbau	1	-	1	-	-50,0	x	x	x
29	Herstellung von Kraftwagen u. Kraftwagenteilen	-	-	-	-	0,0	0,0	0,0	0,0
31	Herstellung von Möbeln	-	-	-	-	x	x	0,0	0,0
D	Energieversorgung	16	12	3	1	-15,8	-29,4	x	-50,0
E	Wasserversorgung; Entsorgung, Beseitigung von Umweltverschmutzung	4	4	-	-	300,0	300,0	0,0	0,0
F	Baugewerbe	187	156	21	10	-23,4	-22,0	-27,6	-33,3
G	Handel; Instandsetzung und Reparatur von Kfz	558	484	35	39	-20,5	-20,1	-22,2	-23,5
	darunter								
45	Kfz-Handel; Instandsetzung u. Reparatur von Kfz	60	51	8	1	-22,1	-20,3	-11,1	-75,0
46	Handelsvermittlung und Großhandel (ohne Kfz)	121	104	9	8	-25,8	-23,0	-35,7	-42,9
47	Einzelhandel (ohne Kfz)	377	329	18	30	-18,4	-19,2	-18,2	-9,1
H	Verkehr und Lagerei	56	51	4	1	-8,2	0,0	-20,0	-80,0
	darunter								
49	Landverkehr und Transport in Rohrfernleitungen	29	27	2	-	-25,6	-12,9	-50,0	x
53	Post-, Kurier- und Expressdienste	10	10	-	-	-9,1	0,0	x	0,0
I	Gastgewerbe	149	95	3	51	-21,2	-23,4	-25,0	-16,4
55	Beherbergung	22	17	2	3	-8,3	21,4	x	-70,0
56	Gastronomie	127	78	1	48	-23,0	-29,1	-75,0	-5,9
J	Information und Kommunikation	118	100	17	1	-13,9	-14,5	-5,6	-50,0
	darunter								
58	Verlagswesen	3	2	1	-	50,0	0,0	x	0,0
61	Telekommunikation	1	1	-	-	0,0	0,0	0,0	0,0
62	Erbringung von Dienstleistungen der Informationstechnologie	69	57	11	1	-27,4	-28,8	-21,4	0,0
63	Informationsdienstleistungen	8	5	3	-	14,3	0,0	50,0	0,0
K	Finanz-, Versicherungsdienstleistungen	85	68	15	2	-30,9	-30,6	-34,8	0,0
	darunter								
66	Mit Finanz- und Versicherungsdienstleistungen verbundene Tätigkeiten	64	54	9	1	-30,4	-23,9	-52,6	-50,0
L	Grundstücks- und Wohnungswesen	37	34	2	1	-22,9	-15,0	-71,4	0,0
M	Freiberufliche, wissenschaftliche und technische Dienstleistungen	241	200	36	5	-8,4	-12,3	16,1	25,0
	darunter								
70	Verwaltung und Führung von Unternehmen; Unternehmensberatung	25	18	6	1	-19,4	-33,3	100,0	0,0
73	Werbung und Marktforschung	68	63	3	2	3,0	8,6	-62,5	x
N	Sonstige wirtschaftliche Dienstleistungen	393	348	40	5	-14,4	-15,7	8,1	-44,4
	darunter								
77	Vermietung von beweglichen Sachen	23	21	1	1	-25,8	-30,0	x	0,0
78	Vermietung und Überlassung von Arbeitskräften	13	9	3	1	18,2	0,0	200,0	0,0
79	Reisebüros, -veranstalter und sonstige Reservierungsdienstleistungen	9	9	-	-	12,5	12,5	0,0	0,0
81	Gebäudebetreuung; Garten- und Landschaftsbau	164	148	16	-	-30,5	-31,8	0,0	x
P	Erziehung und Unterricht	63	57	6	-	-21,3	-12,3	-50,0	x
Q	Gesundheits- und Sozialwesen	46	43	2	1	-6,1	2,4	-71,4	x
R	Kunst, Unterhaltung und Erholung	58	45	8	5	-12,1	-18,2	33,3	0,0
S	Erbringung von sonstigen Dienstleistungen	186	153	26	7	-16,6	-21,5	62,5	-41,7
	Sonstige Tätigkeiten	-	-	-	-	0,0	0,0	0,0	0,0
	Insgesamt	2 364	1 991	232	141	-16,6	-16,8	-9,4	-23,0

WZ 2008	Wirtschaftszweig	Abmeldungen im Okt. 2023				Veränderung zum Sep. 2023			
		ins- gesamt	davon			ins- gesamt	davon		
			Aufgabe	Fortzug	Über- gabe		Aufgabe	Fortzug	Über- gabe
		Anzahl				%			
A	Land- und Forstwirtschaft, Fischerei	15	12	1	2	15,4	50,0	-50,0	-33,3
B	Bergbau und Gewinnung von Steinen und Erden	-	-	-	-	x	x	0,0	0,0
C	Verarbeitendes Gewerbe	101	86	8	7	-20,5	-18,9	-42,9	0,0
	darunter								
10	Herstellung von Nahrungs- und Futtermitteln	9	9	-	-	-55,0	-55,0	0,0	0,0
11	Getränkeherstellung	4	3	-	1	0,0	0,0	0,0	0,0
13	Herstellung von Textilien	13	12	1	-	30,0	20,0	x	0,0
14	Herstellung von Bekleidung	7	7	-	-	-12,5	16,7	x	0,0
16	Herstellung von Holz-, Flecht-, Korb- und Korkwaren (ohne Möbel)	6	6	-	-	200,0	200,0	0,0	0,0
18	Herstellung von Druckerzeugnissen; Vervielfältigung von Ton-, Bild- und Datenträgern	5	4	1	-	-50,0	-55,6	0,0	0,0
25	Herstellung von Metallerezeugnissen	10	6	2	2	-9,1	-33,3	x	0,0
26	Herstellung von Datenverarbeitungsgeräten, elektrischen und optischen Erzeugnissen	1	1	-	-	-66,7	-50,0	x	0,0
27	Herstellung von elektrischen Ausrüstungen	2	2	-	-	x	x	0,0	0,0
28	Maschinenbau	3	3	-	-	200,0	200,0	0,0	0,0
29	Herstellung von Kraftwagen u. Kraftwagenteilen	1	-	-	1	x	0,0	0,0	x
31	Herstellung von Möbeln	2	2	-	-	-50,0	-33,3	0,0	x
D	Energieversorgung	16	13	1	2	45,5	116,7	-66,7	0,0
E	Wasserversorgung; Entsorgung, Beseitigung von Umweltverschmutzung	2	2	-	-	0,0	100,0	x	0,0
F	Baugewerbe	172	135	28	9	-12,7	-20,6	64,7	-10,0
G	Handel; Instandsetzung und Reparatur von Kfz	470	397	42	31	-19,5	-18,5	-10,6	-38,0
	darunter								
45	Kfz-Handel; Instandsetzung u. Reparatur von Kfz	48	43	3	2	-29,4	-21,8	-62,5	-60,0
46	Handelsvermittlung und Großhandel (ohne Kfz)	118	99	14	5	-19,7	-13,9	-6,7	-70,6
47	Einzelhandel (ohne Kfz)	304	255	25	24	-17,6	-19,6	4,2	-14,3
H	Verkehr und Lagerei	38	31	4	3	-49,3	-43,6	-50,0	-75,0
	darunter								
49	Landverkehr und Transport in Rohrfernleitungen	21	19	1	1	-55,3	-42,4	-80,0	-88,9
53	Post-, Kurier- und Expressdienste	14	10	3	1	-30,0	-44,4	50,0	x
I	Gastgewerbe	176	136	7	33	-5,4	0,0	133,3	-29,8
55	Beherbergung	16	12	1	3	-5,9	9,1	x	-50,0
56	Gastronomie	160	124	6	30	-5,3	-0,8	100,0	-26,8
J	Information und Kommunikation	88	64	20	4	-1,1	-3,0	-9,1	300,0
	darunter								
58	Verlagswesen	3	2	-	1	50,0	0,0	0,0	x
61	Telekommunikation	3	3	-	-	200,0	200,0	0,0	0,0
62	Erbringung von Dienstleistungen der Informationstechnologie	66	49	14	3	6,5	4,3	0,0	200,0
63	Informationsdienstleistungen	4	2	2	-	-42,9	-66,7	100,0	0,0
K	Finanz-, Versicherungsdienstleistungen	76	63	13	-	-8,4	8,6	-38,1	x
	darunter								
66	Mit Finanz- und Versicherungsdienstleistungen verbundene Tätigkeiten	65	55	10	-	-12,2	0,0	-33,3	x
L	Grundstücks- und Wohnungswesen	37	30	6	1	-9,8	36,4	-60,0	-75,0
M	Freiberufliche, wissenschaftliche und technische Dienstleistungen	169	141	27	1	-18,0	-9,6	-32,5	-90,0
	darunter								
70	Verwaltung und Führung von Unternehmen; Unternehmensberatung	28	24	4	-	-15,2	-4,0	-42,9	x
73	Werbung und Marktforschung	48	42	6	-	-28,4	-23,6	-40,0	x
N	Sonstige wirtschaftliche Dienstleistungen	284	245	30	9	-6,6	0,0	-40,0	0,0
	darunter								
77	Vermietung von beweglichen Sachen	17	15	1	1	-32,0	-16,7	-80,0	-50,0
78	Vermietung und Überlassung von Arbeitskräften	3	3	-	-	-62,5	0,0	x	0,0
79	Reisebüros, -veranstalter und sonstige Reservierungsdienstleistungen	8	6	1	1	0,0	-14,3	0,0	x
81	Gebäudebetreuung; Garten- und Landschaftsbau	137	120	14	3	3,0	6,2	-12,5	-25,0
P	Erziehung und Unterricht	49	38	11	-	25,6	18,8	57,1	0,0
Q	Gesundheits- und Sozialwesen	44	42	1	1	18,9	55,6	-87,5	-50,0
R	Kunst, Unterhaltung und Erholung	43	32	8	3	2,4	-5,9	60,0	0,0
S	Erbringung von sonstigen Dienstleistungen	180	154	20	6	-2,2	8,5	-20,0	-64,7
	Sonstige Tätigkeiten	-	-	-	-	0,0	0,0	0,0	0,0
Insgesamt		1 960	1 621	227	112	-11,8	-7,5	-21,2	-38,1

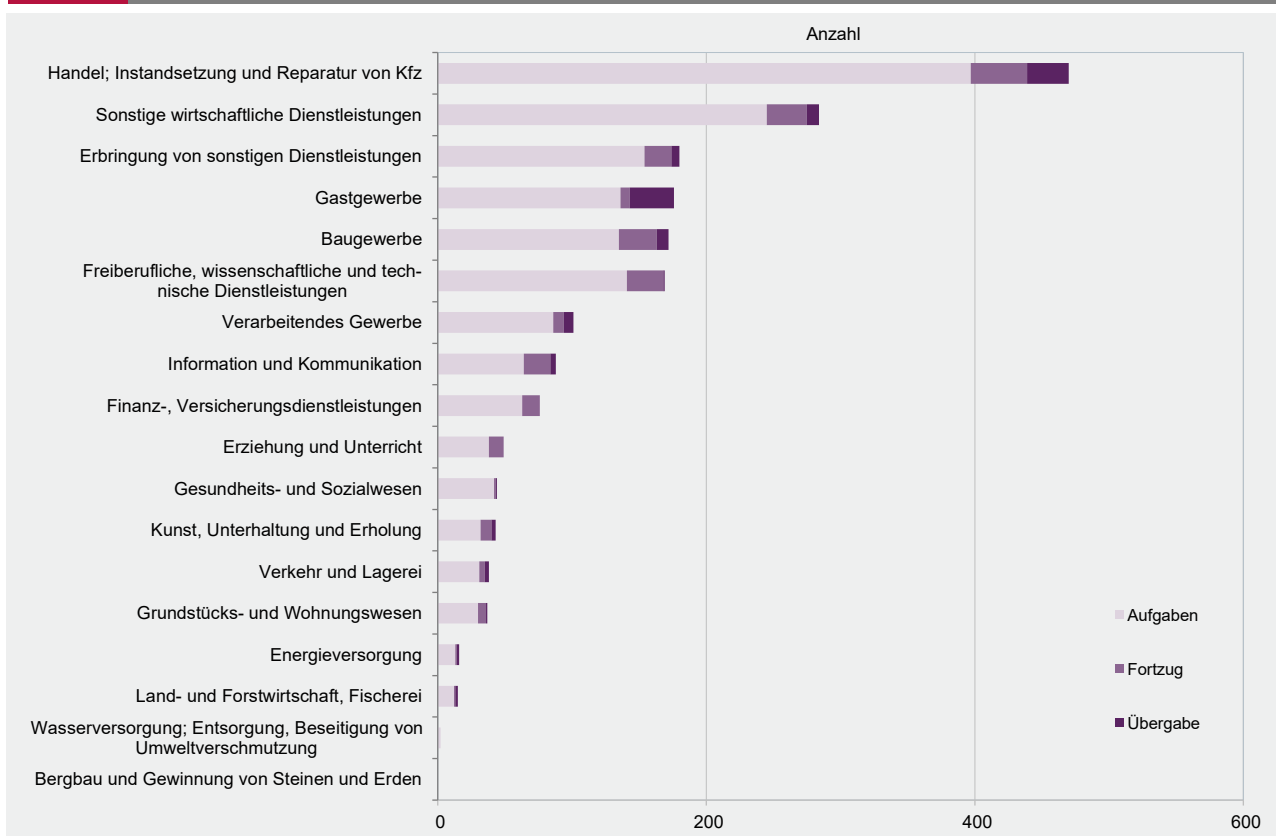
G 2

Gewerbebeanmeldungen im Oktober 2023 nach Wirtschaftszweigabschnitten



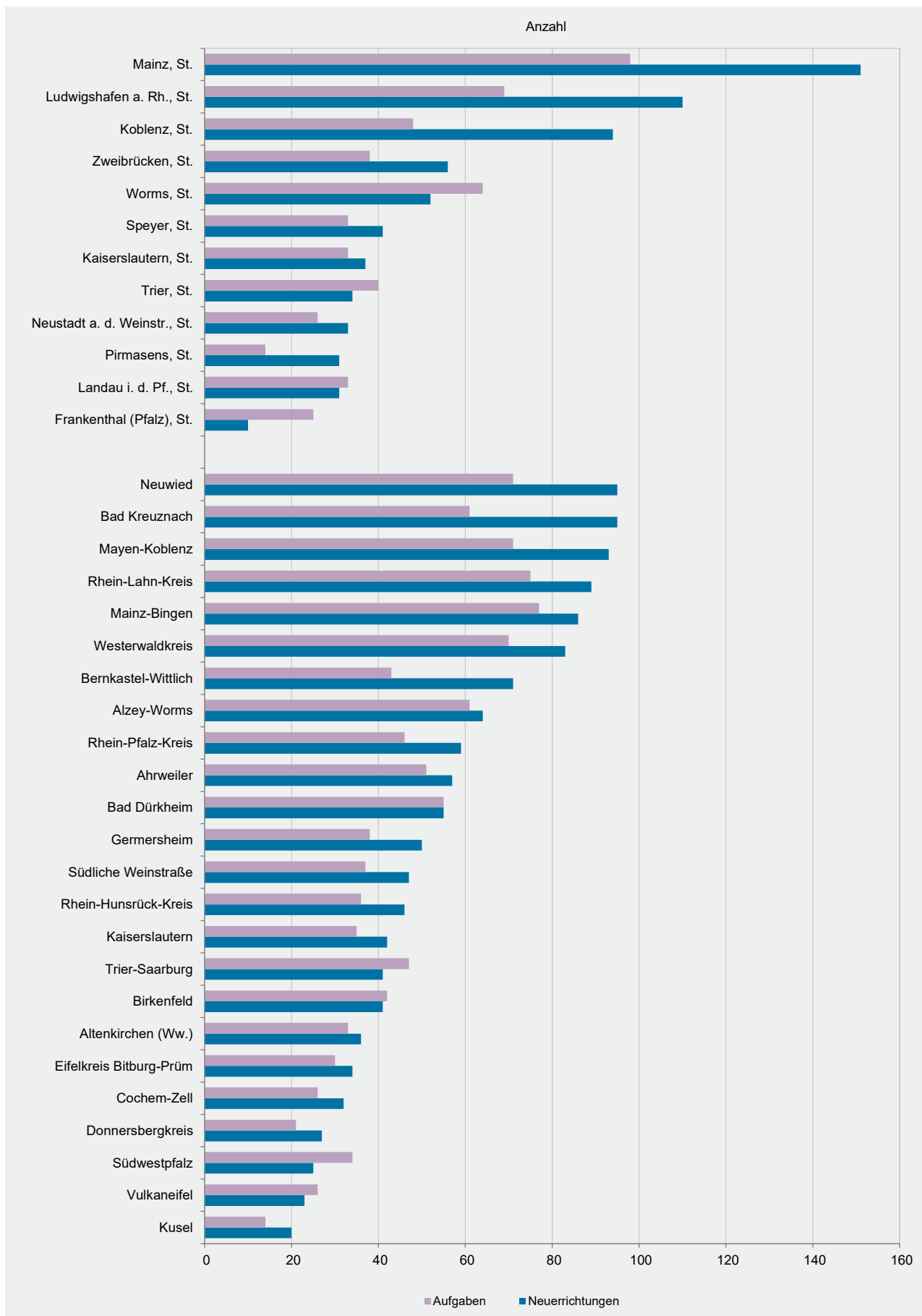
G 3

Gewerbeabmeldungen im Oktober 2023 nach Wirtschaftszweigabschnitten



Verwaltungsbereich	Anmeldungen im Okt. 2023				Veränderung zum Sep. 2023			
	ins-gesamt	davon			ins-gesamt	davon		
		Neuer-richtung	Zuzug	Über-nahme		Neuer-richtung	Zuzug	Über-nahme
	Anzahl				%			
Frankenthal (Pfalz), St.	12	10	2	-	-62,5	-65,5	0,0	x
Kaiserslautern, St.	43	37	3	3	-24,6	-30,2	0,0	200,0
Koblenz, St.	110	94	10	6	15,8	10,6	150,0	0,0
Landau i. d. Pf., St.	31	31	-	-	-52,3	-50,8	x	x
Ludwigshafen a. Rh., St.	123	110	6	7	21,8	29,4	-40,0	16,7
Mainz, St.	166	151	11	4	62,7	88,8	-35,3	-20,0
Neustadt a. d. Weinstr., St.	33	33	-	-	43,5	65,0	x	0,0
Pirmasens, St.	33	31	2	-	50,0	72,2	-33,3	x
Speyer, St.	46	41	1	4	-6,1	-4,7	-50,0	0,0
Trier, St.	36	34	2	-	-43,8	-39,3	-50,0	x
Worms, St.	67	52	2	13	28,8	23,8	100,0	44,4
Zweibrücken, St.	62	56	4	2	10,7	14,3	x	-71,4
Ahrweiler	73	57	11	5	-23,2	-25,0	10,0	-44,4
Altenkirchen (Ww.)	46	36	8	2	-35,2	-41,0	0,0	0,0
Alzey-Worms	76	64	8	4	-24,0	-16,9	-27,3	-66,7
Bad Dürkheim	68	55	9	4	-31,3	-33,7	-10,0	-33,3
Bad Kreuznach	112	95	9	8	-14,5	-13,6	-35,7	14,3
Bernkastel-Wittlich	95	71	19	5	6,7	1,4	216,7	-61,5
Birkenfeld	48	41	1	6	-33,3	-33,9	-85,7	100,0
Cochem-Zell	38	32	1	5	-17,4	-8,6	-66,7	-37,5
Donnersbergkreis	33	27	4	2	-45,9	-48,1	-50,0	100,0
Eifelkreis Bitburg-Prüm	40	34	3	3	-21,6	-20,9	-50,0	50,0
Germersheim	56	50	3	3	-39,8	-35,9	-70,0	-40,0
Kaiserslautern	51	42	6	3	-16,4	-12,5	-25,0	-40,0
Kusel	22	20	1	1	-45,0	-39,4	-75,0	-66,7
Mainz-Bingen	106	86	11	9	-26,4	-31,2	-21,4	80,0
Mayen-Koblenz	115	93	18	4	-32,4	-39,2	50,0	-20,0
Neuwied	117	95	13	9	-15,8	-18,1	18,2	-25,0
Rhein-Hunsrück-Kreis	56	46	7	3	-34,1	-39,5	0,0	50,0
Rhein-Lahn-Kreis	103	89	10	4	27,2	41,3	42,9	-63,6
Rhein-Pfalz-Kreis	74	59	10	5	-33,3	-37,9	-9,1	0,0
Südliche Weinstraße	55	47	5	3	-29,5	-21,7	-64,3	-25,0
Südwestpfalz	35	25	8	2	-22,2	-40,5	x	0,0
Trier-Saarburg	56	41	9	6	-16,4	-26,8	50,0	20,0
Vulkaneifel	31	23	7	1	-16,2	-17,9	75,0	-80,0
Westerwaldkreis	96	83	8	5	-35,6	-35,7	-42,9	-16,7
Rheinland-Pfalz	2 364	1 991	232	141	-16,6	-16,8	-9,4	-23,0
kreisfreie Städte	762	680	43	39	6,1	9,1	-14,0	-13,3
Landkreise	1 602	1 311	189	102	-24,3	-26,0	-8,3	-26,1
Industrie- und Handelskammer								
Kammerbezirk Koblenz	914	761	96	57	-19,4	-21,2	-1,0	-19,7
Kammerbezirk Pfalz	777	674	64	39	-21,8	-20,8	-28,9	-25,0
Kammerbezirk Rheinhessen	415	353	32	30	4,3	9,0	-25,6	-3,2
Kammerbezirk Trier	258	203	40	15	-16,2	-19,8	53,8	-48,3

Verwaltungsbereich	Abmeldungen im Okt. 2023				Veränderung zum Sep. 2023			
	ins- gesamt	davon			ins- gesamt	davon		
		Aufgabe	Fortzug	Über- gabe		Aufgabe	Fortzug	Über- gabe
	Anzahl				%			
Frankenthal (Pfalz), St.	26	25	1	-	8,3	25,0	-66,7	x
Kaiserslautern, St.	40	33	5	2	-18,4	-28,3	66,7	x
Koblenz, St.	59	48	8	3	59,5	60,0	60,0	50,0
Landau i. d. Pf., St.	33	33	-	-	-38,9	-34,0	0,0	x
Ludwigshafen a. Rh., St.	90	69	13	8	3,4	0,0	30,0	0,0
Mainz, St.	117	98	18	1	64,8	88,5	20,0	-75,0
Neustadt a. d. Weinstr., St.	32	26	6	-	23,1	23,8	50,0	x
Pirmasens, St.	16	14	1	1	-11,1	-12,5	0,0	0,0
Speyer, St.	38	33	2	3	-9,5	3,1	-33,3	-57,1
Trier, St.	50	40	5	5	-25,4	-24,5	-16,7	-37,5
Worms, St.	72	64	3	5	12,5	25,5	-50,0	-28,6
Zweibrücken, St.	39	38	-	1	2,6	15,2	0,0	-80,0
Ahrweiler	67	51	11	5	9,8	10,9	-8,3	66,7
Altenkirchen (Ww.)	45	33	11	1	-30,8	-35,3	0,0	-66,7
Alzey-Worms	74	61	9	4	-7,5	0,0	-25,0	-42,9
Bad Dürkheim	66	55	7	4	-7,0	0,0	-36,4	-20,0
Bad Kreuznach	77	61	7	9	-11,5	-6,2	-46,2	0,0
Bernkastel-Wittlich	52	43	3	6	-18,8	-10,4	-25,0	-50,0
Birkenfeld	51	42	3	6	18,6	13,5	50,0	50,0
Cochem-Zell	32	26	1	5	-23,8	-18,8	-66,7	-28,6
Donnersbergkreis	26	21	2	3	-45,8	-47,5	-60,0	0,0
Eifelkreis Bitburg-Prüm	33	30	2	1	-19,5	-11,8	-50,0	-66,7
Germersheim	45	38	5	2	-43,0	-30,9	-76,2	-33,3
Kaiserslautern	43	35	8	-	-23,2	-23,9	60,0	x
Kusel	17	14	2	1	-39,3	-33,3	0,0	-80,0
Mainz-Bingen	99	77	16	6	-22,0	-21,4	-11,1	-45,5
Mayen-Koblenz	98	71	24	3	-22,8	-28,3	4,3	-40,0
Neuwied	92	71	13	8	-6,1	-7,8	-7,1	14,3
Rhein-Hunsrück-Kreis	42	36	5	1	-16,0	-12,2	-16,7	-66,7
Rhein-Lahn-Kreis	87	75	8	4	31,8	66,7	-11,1	-66,7
Rhein-Pfalz-Kreis	50	46	2	2	-42,5	-35,2	-77,8	-71,4
Südliche Weinstraße	41	37	2	2	-31,7	-27,5	-75,0	100,0
Südwestpfalz	39	34	3	2	-15,2	-12,8	-40,0	0,0
Trier-Saarburg	58	47	7	4	-19,4	-2,1	-63,2	-20,0
Vulkaneifel	28	26	2	-	-3,4	13,0	-50,0	x
Westerwaldkreis	86	70	12	4	-26,5	-27,1	0,0	-55,6
Rheinland-Pfalz	1 960	1 621	227	112	-11,8	-7,5	-21,2	-38,1
kreisfreie Städte	612	521	62	29	6,1	10,1	10,7	-39,6
Landkreise	1 348	1 100	165	83	-18,0	-14,0	-28,9	-37,6
Industrie- und Handelskammer								
Kammerbezirk Koblenz	736	584	103	49	-7,2	-5,7	-6,4	-23,4
Kammerbezirk Pfalz	641	551	59	31	-21,2	-17,1	-34,4	-46,6
Kammerbezirk Rheinhessen	362	300	46	16	5,8	14,5	-9,8	-44,8
Kammerbezirk Trier	221	186	19	16	-19,0	-9,7	-48,6	-46,7



WZ 2008	Wirtschaftszweig	Neugründungen						Gewerbetreibende	
		ins- gesamt	Betriebsgründungen			sonstige Neugründ.		ins- gesamt	darunter: weiblich
			ins- gesamt	Haupt- nieder- lassung	Zweignie- derlassung unselbst. Zweigstelle	ins- gesamt	darunter: Neben- erwerb		
A	Land- und Forstwirtschaft, Fischerei	12	-	-	-	12	8	12	2
B	Bergbau und Gewinnung von Steinen und Erden	-	-	-	-	-	-	-	-
C	Verarbeitendes Gewerbe	128	10	7	3	118	84	132	85
darunter									
10	Herstellung von Nahrungs- und Futtermitteln	5	2	1	1	3	3	7	2
11	Getränkeherstellung	1	-	-	-	1	1	1	-
13	Herstellung von Textilien	13	1	-	1	12	10	13	10
14	Herstellung von Bekleidung	12	-	-	-	12	9	12	9
16	Herstellung von Holz-, Flecht-, Korb- und Korkwaren (ohne Möbel)	7	3	2	1	4	3	7	2
18	Herstellung von Druckerzeugnissen; Vervielfältigung von Ton-, Bild- und Datenträgern	9	-	-	-	9	6	9	5
25	Herstellung von Metallerzeugnissen	4	-	-	-	4	2	5	-
26	Herstellung von Datenverarbeitungsgeräten, elektrischen und optischen Erzeugnissen	1	-	-	-	1	1	1	1
27	Herstellung von elektrischen Ausrüstungen	-	-	-	-	-	-	-	-
28	Maschinenbau	-	-	-	-	-	-	-	-
29	Herstellung von Kraftwagen u. Kraftwagenteilen	-	-	-	-	-	-	-	-
31	Herstellung von Möbeln	-	-	-	-	-	-	-	-
D	Energieversorgung	9	4	4	-	5	4	17	4
E	Wasserversorgung; Entsorgung, Beseitigung von Umweltverschmutzung	3	2	2	-	1	1	4	1
F	Baugewerbe	156	43	37	6	113	41	171	16
G	Handel; Instandsetzung und Reparatur von Kfz	483	64	37	27	419	273	521	173
darunter									
45	Kfz-Handel; Instandsetzung u. Reparatur von Kfz	51	5	4	1	46	25	52	2
46	Handelsvermittlung und Großhandel (ohne Kfz)	103	14	10	4	89	57	110	44
47	Einzelhandel (ohne Kfz)	329	45	23	22	284	191	359	127
H	Verkehr und Lagerei	51	12	6	6	39	17	58	6
darunter									
49	Landverkehr und Transport in Rohrfernleitungen	27	2	1	1	25	7	27	3
53	Post-, Kurier- und Expressdienste	10	4	2	2	6	3	12	2
I	Gastgewerbe	94	27	17	10	67	31	104	35
55	Beherbergung	17	5	2	3	12	11	20	10
56	Gastronomie	77	22	15	7	55	20	84	25
J	Information und Kommunikation	100	11	8	3	89	66	114	32
darunter									
58	Verlagswesen	2	-	-	-	2	2	2	-
61	Telekommunikation	1	1	-	1	-	-	3	-
62	Erbringung von Dienstleistungen der Informationstechnologie	57	10	8	2	47	33	67	20
63	Informationsdienstleistungen	5	-	-	-	5	4	7	2
K	Finanz-, Versicherungsdienstleistungen	68	19	17	2	49	33	72	24
darunter									
66	Mit Finanz- und Versicherungsdienstleistungen verbundene Tätigkeiten	54	7	5	2	47	31	55	20
L	Grundstücks- und Wohnungswesen	34	13	12	1	21	14	41	10
M	Freiberufliche, wissenschaftliche und technische Dienstleistungen	199	37	31	6	162	118	216	72
darunter									
70	Verwaltung und Führung von Unternehmen; Unternehmensberatung	18	6	5	1	12	8	19	5
73	Werbung und Marktforschung	63	4	4	-	59	43	65	20
N	Sonstige wirtschaftliche Dienstleistungen	348	42	35	7	306	193	377	83
darunter									
77	Vermietung von beweglichen Sachen	21	4	3	1	17	13	25	2
78	Vermietung und Überlassung von Arbeitskräften	9	4	2	2	5	4	18	4
79	Reisebüros, -veranstalter und sonstige Reservierungsdienstleistungen	9	1	1	-	8	6	11	3
81	Gebäudebetreuung; Garten- und Landschaftsbau	148	17	16	1	131	76	155	33
P	Erziehung und Unterricht	57	4	3	1	53	35	61	37
Q	Gesundheits- und Sozialwesen	42	9	7	2	33	16	50	32
R	Kunst, Unterhaltung und Erholung	45	7	3	4	38	28	52	20
S	Erbringung von sonstigen Dienstleistungen	153	17	11	6	136	76	154	114
Sonstige Tätigkeiten									
		-	-	-	-	-	-	-	-
Insgesamt		1 982	321	237	84	1 661	1 038	2 156	746

WZ 2008	Wirtschaftszweig	Vollständige Aufgaben						Gewerbetreibende	
		ins- gesamt	Betriebsaufgaben			sonstige Stillleg.		ins- gesamt	darunter: weiblich
			ins- gesamt	Haupt- nieder- lassung	Zweignie- derlassung unselbst. Zweigstelle	ins- gesamt	darunter: Neben- erwerb		
A	Land- und Forstwirtschaft, Fischerei	12	2	2	-	10	5	15	1
B	Bergbau und Gewinnung von Steinen und Erden	-	-	-	-	-	-	-	-
C	Verarbeitendes Gewerbe	83	14	8	6	69	53	87	42
darunter									
10	Herstellung von Nahrungs- und Futtermitteln	8	-	-	-	8	3	8	4
11	Getränkeherstellung	3	2	1	1	1	1	3	-
13	Herstellung von Textilien	12	2	1	1	10	9	12	9
14	Herstellung von Bekleidung	7	-	-	-	7	6	7	7
16	Herstellung von Holz-, Flecht-, Korb- und Korkwaren (ohne Möbel)	6	-	-	-	6	5	6	4
18	Herstellung von Druckerzeugnissen; Vervielfältigung von Ton-, Bild- und Datenträgern	4	-	-	-	4	3	4	-
25	Herstellung von Metallerzeugnissen	6	2	1	1	4	2	6	-
26	Herstellung von Datenverarbeitungsgeräten, elektrischen und optischen Erzeugnissen	-	-	-	-	-	-	-	-
27	Herstellung von elektrischen Ausrüstungen	1	-	-	-	1	1	1	-
28	Maschinenbau	3	2	2	-	1	1	5	-
29	Herstellung von Kraftwagen u. Kraftwagenteilen	-	-	-	-	-	-	-	-
31	Herstellung von Möbeln	2	-	-	-	2	1	2	-
D	Energieversorgung	9	3	3	-	6	4	12	1
E	Wasserversorgung; Entsorgung, Beseitigung von Umweltverschmutzung	1	-	-	-	1	1	1	-
F	Baugewerbe	131	38	37	1	93	24	150	15
G	Handel; Instandsetzung und Reparatur von Kfz	392	72	48	24	320	180	428	153
darunter									
45	Kfz-Handel; Instandsetzung u. Reparatur von Kfz	43	6	3	3	37	19	44	4
46	Handelsvermittlung und Großhandel (ohne Kfz)	97	15	11	4	82	43	102	40
47	Einzelhandel (ohne Kfz)	252	51	34	17	201	118	282	109
H	Verkehr und Lagerei	30	6	6	-	24	9	30	5
darunter									
49	Landverkehr und Transport in Rohrfernleitungen	18	4	4	-	14	5	18	3
53	Post-, Kurier- und Expressdienste	10	1	1	-	9	4	10	1
I	Gastgewerbe	135	44	33	11	91	24	146	35
55	Beherbergung	12	3	2	1	9	4	12	3
56	Gastronomie	123	41	31	10	82	20	134	32
J	Information und Kommunikation	62	13	12	1	49	27	67	10
darunter									
58	Verlagswesen	2	1	1	-	1	1	3	-
61	Telekommunikation	2	1	-	1	1	1	4	1
62	Erbringung von Dienstleistungen der Informationstechnologie	48	10	10	-	38	19	50	8
63	Informationsdienstleistungen	2	-	-	-	2	2	2	-
K	Finanz-, Versicherungsdienstleistungen	61	6	5	1	55	31	61	15
darunter									
66	Mit Finanz- und Versicherungsdienstleistungen verbundene Tätigkeiten	55	3	2	1	52	28	55	14
L	Grundstücks- und Wohnungswesen	29	7	5	2	22	7	31	10
M	Freiberufliche, wissenschaftliche und technische Dienstleistungen	135	21	18	3	114	74	145	48
darunter									
70	Verwaltung und Führung von Unternehmen; Unternehmensberatung	23	6	5	1	17	8	25	7
73	Werbung und Marktforschung	42	3	3	-	39	31	44	16
N	Sonstige wirtschaftliche Dienstleistungen	243	22	17	5	221	124	261	69
darunter									
77	Vermietung von beweglichen Sachen	15	1	1	-	14	9	18	3
78	Vermietung und Überlassung von Arbeitskräften	3	2	1	1	1	-	4	1
79	Reisebüros, -veranstalter und sonstige Reservierungsdienstleistungen	6	1	-	1	5	3	6	3
81	Gebäudebetreuung; Garten- und Landschaftsbau	118	7	6	1	111	59	124	19
P	Erziehung und Unterricht	38	1	-	1	37	26	40	27
Q	Gesundheits- und Sozialwesen	39	5	4	1	34	18	43	34
R	Kunst, Unterhaltung und Erholung	31	5	3	2	26	12	33	15
S	Erbringung von sonstigen Dienstleistungen	154	12	7	5	142	84	161	113
Sonstige Tätigkeiten									
		-	-	-	-	-	-	-	-
Insgesamt		1 585	271	208	63	1 314	703	1 711	593

Rechtsform Geschlecht Staatsangehörigkeit	Neugründungen						Gewerbetreibende	
	ins- gesamt	Betriebsgründungen			sonstige Neugründ.		ins- gesamt	darunter: weiblich
		ins- gesamt	Haupt- nieder- lassung	Zweignie- derl./unselb- ständige Zweigstelle	ins- gesamt	darunter: Neben- erwerb		
	Anzahl							
Insgesamt	1 982	321	237	84	1 661	1 038	2 156	746

nach der Rechtsform des Unternehmens

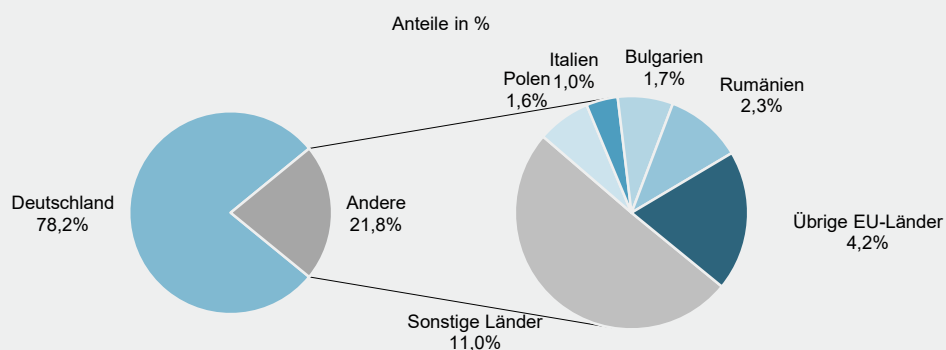
Einzelunternehmen	1 673	98	65	33	1 575	952	1 673	675
Offene Handelsgesellschaft	1	1	1	-	-	-	2	1
Kommanditgesellschaft	-	-	-	-	-	-	-	-
Gesellschaft mit beschränkter Haftung & Co.KG	16	13	8	5	3	3	20	2
Gesellschaft des bürgerlichen Rechts	93	39	36	3	54	54	199	37
Aktiengesellschaft	4	4	1	3	-	-	-	-
Gesellschaft mit beschränkter Haftung	192	163	126	37	29	29	260	31
Genossenschaft	-	-	-	-	-	-	-	-
Eingetragener Verein	-	-	-	-	-	-	-	-
Private Company Ltd	-	-	-	-	-	-	-	-
Sonstige Rechtsformen	3	3	-	3	-	-	2	-

Einzelunternehmer/-innen nach Geschlecht

weiblich	675	37	23	14	638	410	x	x
männlich	998	61	42	19	937	542	x	x

Einzelunternehmer/-innen nach ausgewählter Staatsangehörigkeit

Deutschland	1 308	58	30	28	1 250	837	1 308	553
EU-Länder	181	21	19	2	160	52	181	65
Polen	27	4	4	-	23	10	27	5
Italien	16	1	1	-	15	5	16	5
Bulgarien	28	7	7	-	21	6	28	11
Rumänien	39	3	3	-	36	10	39	10
Übrige EU-Länder	71	6	4	2	65	21	71	34
Sonstige Länder	184	19	16	3	165	63	184	57



Rechtsform Geschlecht Staatsangehörigkeit	Vollständige Aufgaben						Gewerbetreibende	
	ins- gesamt	Betriebsaufgaben			sonstige Stilllegungen		ins- gesamt	darunter: weiblich
		ins- gesamt	Haupt- nieder- lassung	Zweignie- derl./unselb- ständige Zweigstelle	ins- gesamt	darunter: Neben- erwerb		
Anzahl								
Insgesamt	1 585	271	208	63	1 314	703	1 711	593

nach der Rechtsform des Unternehmens

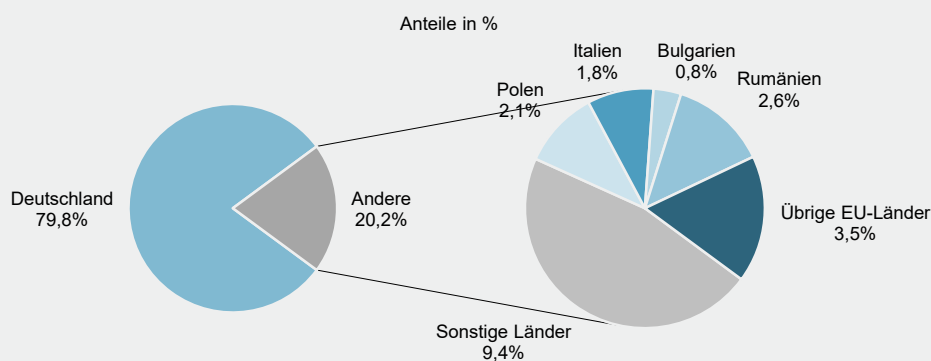
Einzelunternehmen	1 326	78	64	14	1 248	637	1 326	509
Offene Handelsgesellschaft	-	-	-	-	-	-	-	-
Kommanditgesellschaft	3	3	3	-	-	-	3	1
Gesellschaft mit beschränkter Haftung & Co.KG	14	9	6	3	5	5	22	4
Gesellschaft des bürgerlichen Rechts	88	45	41	4	43	43	169	37
Aktiengesellschaft	-	-	-	-	-	-	-	-
Gesellschaft mit beschränkter Haftung	151	133	92	41	18	18	188	41
Genossenschaft	-	-	-	-	-	-	-	-
Eingetragener Verein	2	2	2	-	-	-	2	-
Private Company Ltd	-	-	-	-	-	-	-	-
Sonstige Rechtsformen	1	1	-	1	-	-	1	1

Einzelunternehmer/-innen nach Geschlecht

weiblich	509	35	25	10	474	275	x	x
männlich	817	43	39	4	774	362	x	x

Einzelunternehmer/-innen nach ausgewählter Staatsangehörigkeit

Deutschland	1 058	60	46	14	998	556	1 058	425
EU-Länder	143	9	9	-	134	41	143	43
Polen	28	2	2	-	26	9	28	9
Italien	24	3	3	-	21	7	24	4
Bulgarien	10	3	3	-	7	2	10	5
Rumänien	35	-	-	-	35	12	35	10
Übrige EU-Länder	46	1	1	-	45	11	46	15
Sonstige Länder	125	9	9	-	116	40	125	41



Impressum

Herausgeber:
Statistisches Landesamt Rheinland-Pfalz
Mainzer Straße 14-16
56130 Bad Ems

Telefon: 02603 71-0
Telefax: 02603 71-3150

E-Mail: poststelle@statistik.rlp.de
Internet: www.statistik.rlp.de

Kostenfreier Download im Internet: <https://www.statistik.rlp.de/de/publikationen/statistische-berichte/>

© Statistisches Landesamt Rheinland-Pfalz · Bad Ems · 2023

Vervielfältigung und Verbreitung, auch auszugsweise, mit Quellenangabe gestattet.