

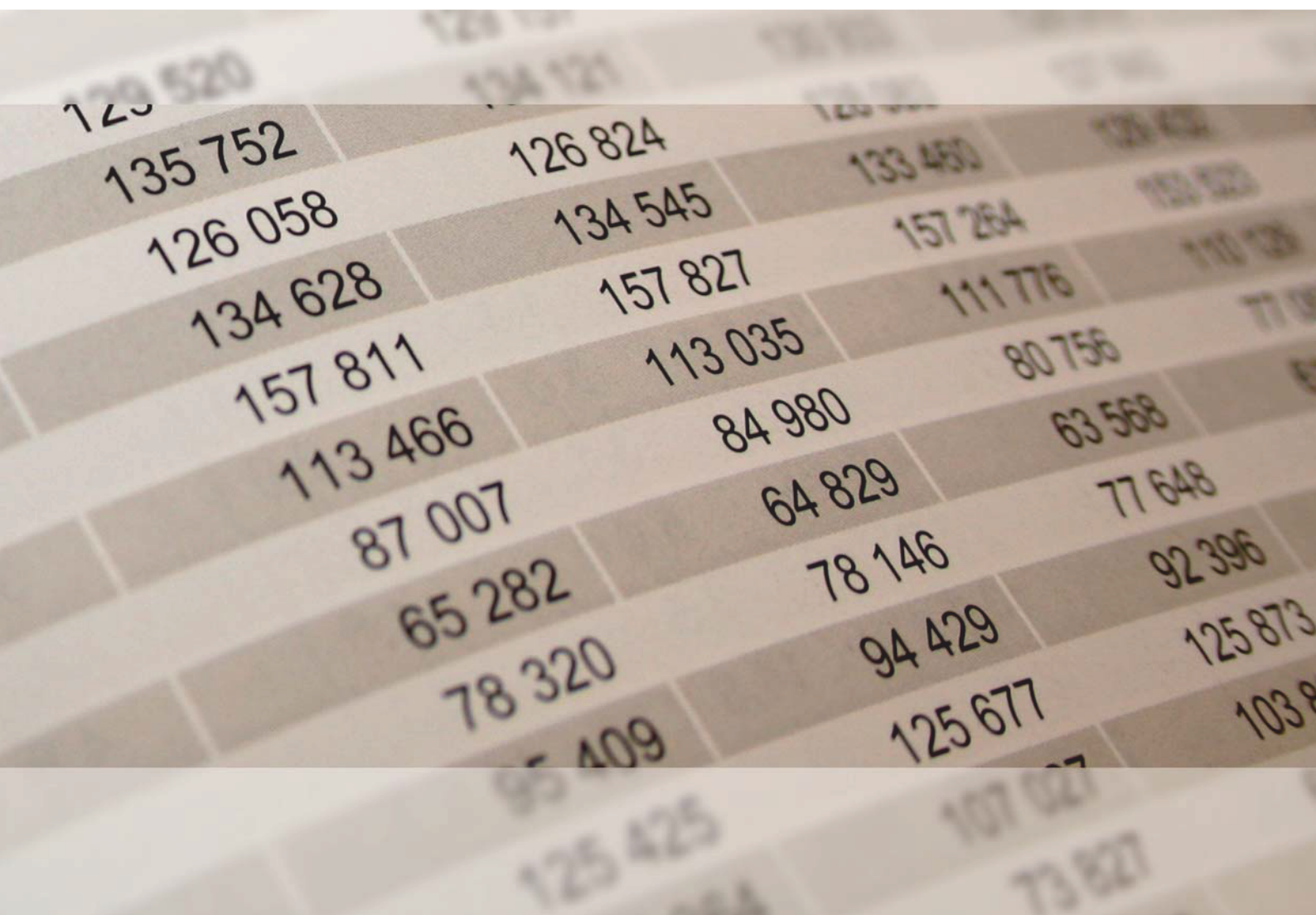


Rheinland-Pfalz

STATISTISCHES LANDESAMT

2023

STATISTISCHE BERICHTE



Gemeindefinanzen für das 2. Vierteljahr 2023 – Kassenergebnisse

Zeichenerklärungen

0	Zahl ungleich Null, Betrag jedoch kleiner als die Hälfte von 1 in der letzten ausgewiesenen Stelle
-	nichts vorhanden
.	Zahl unbekannt oder geheim
x	Nachweis nicht sinnvoll
...	Zahl fällt später an
/	keine Angabe, da Zahl nicht sicher genug
()	Aussagewert eingeschränkt, da Zahl statistisch unsicher
D	Durchschnitt
p	vorläufig
r	revidiert
s	geschätzt

Für die Abgrenzung von Größenklassen wird im Allgemeinen anstelle einer ausführlichen Beschreibung „50 bis unter 100“ die Darstellungsform „50 – 100“ verwendet.

Einzelwerte in Tabellen werden im Allgemeinen ohne Rücksicht auf die Endsumme gerundet.

Abkürzungen

GV	Gemeindeverbände
u. Ä.	und Ähnliches

Informationen zur Statistik

Ziel der Statistik

Die Kassenstatistik gibt die im erhobenen Quartal nach dem Kassenwirksamkeitsprinzip ein- und ausgezahlten Gelder nach der haushaltsmäßigen Darstellung wieder sowie den Schuldenstand am Quartalsende. Sie soll damit zeitnah die kassenmäßige Entwicklung bei den Gemeinden und Gemeindeverbände darstellen.

Rechtsgrundlage

§ 3 Abs. 2 Nr. 2 und § 5 Nr. 4a) des Gesetzes über die Statistiken der öffentlichen Finanzen und des Personals im öffentlichen Dienst (Finanz- und Personalstatistikgesetz – FPStatG) in der Fassung der Bekanntmachung vom 22. Februar 2006 (BGBl. I S. 438), zuletzt geändert durch Artikel 2 des Gesetzes vom 02.03.2016 (BGBl. I S. 342).

Regionale Ebene und Berichtskreis

Zum Berichtskreis gehören alle rheinland-pfälzischen Gebietskörperschaften (Ortsgemeinden, Verbandsgemeinden, verbandsfreie Gemeinden, Landkreise, kreisfreie Städte, Bezirksverband Pfalz)

Erhebungsmerkmale und Berichtszeitraum/-zeitpunkt

Den Rahmen des Erhebungsprogramms bildet der durch die Verwaltungsvorschrift über den Produkt- und Kontenrahmenplan vom 23. November 2006 (MinBl. vom 31. Januar 2007, S. 16) verbindlich festgelegte Kontenrahmenplan (VV Gemeindehaushaltssystematik – VV GemHSys). Gemäß Nr. 4.1 Abs. 2 Satz 1 der o.a. VV ist die dreistellige Kontenartennummer verbindlich. Darüber hinaus sind in den Kontenklassen 6 und 7 die finanzstatistischen Anforderungen des Finanz- und Personalstatistikgesetzes zu berücksichtigen; die entsprechenden Konten (vierstellig) und Unterkonten (fünf- oder sechstellig) sind insofern ebenfalls verbindlich (vgl. Nr. 4.1 Abs. 2 Satz 3 der o.a. VV).

Erhoben werden die Einzahlungen und Auszahlungen quartalsweise, der Stand der Schulden stellt den Restschuldenstand am Quartalsende dar.

Vergleichbarkeit

Im Unterschied zur vierteljährlichen Kassenstatistik melden die Gebietskörperschaften auch die Jahresrechnungsstatistik. Hier können im Rahmen des Jahresabschlusses korrigierende Abschluss- und Umbuchungen (z. B. zur periodengerechten Abgrenzung) erfolgen. Somit kann es zwischen der rechnungsmäßigen und der kassenmäßigen Erfassung zu unterschiedlichen Ergebnissen kommen. Im direkten Vergleich sind beispielsweise für 2012 für die Kommunen die Gesamteinnahmen gemäß der rechnungsmäßigen Erfassung rund ein Prozent und die Gesamtausgaben rund 0,3 Prozent höher als in der dementsprechenden kassenmäßigen Erfassung des gleichen Jahres.

Glossar

Bruttoausgaben

Summe der Auszahlungen in finanzstatistischer Abgrenzung (im Unterschied zur Abschlusssumme der Haushalte). Die Ausgaben werden um haushaltstechnische Verrechnungen bereinigt.

Bruttoeinnahmen

Summe der Einzahlungen in finanzstatistischer Abgrenzung (im Unterschied zur Abschlusssumme der Haushalte). Die Einnahmen werden um haushaltstechnische Verrechnungen bereinigt.

Gesamtausgaben

Bruttoausgaben abzüglich der Zahlungen von Gebietskörperschaften und öffentlichen Verwaltungen, die in der jeweiligen Darstellungseinheit eingeschlossen sind (Verwaltungen gleicher Ebene). Die Haushalte der Sozialversicherungen werden nicht berücksichtigt. Die zeitliche Vergleichbarkeit ist eingeschränkt.

Gesamteinnahmen

Bruttoeinnahmen abzüglich der Zahlungen von Gebietskörperschaften und öffentlichen Verwaltungen, die in der jeweiligen Darstellungseinheit eingeschlossen sind (Verwaltungen gleicher Ebene). Die Haushalte der Sozialversicherungen werden nicht berücksichtigt. Die zeitliche Vergleichbarkeit ist eingeschränkt.

Investitionskredite

Investitionskredite sind i.d.R. langfristig angelegt und dienen der Finanzierung von Investitionen. So wie eine Privatperson beispielsweise für ein Haus einen langfristigen Immobilienkredit mit einer Bank abschließt, so kann die öffentliche Hand für den Bau einer Schule einen Investitionskredit aufnehmen.

Kapitalrechnung

Auszahlungen bzw. Einzahlungen, die eine Vermögensveränderung herbeiführen oder der Finanzierung von Investitionen anderer Träger dienen und keine besonderen Finanzierungsvorgänge darstellen.

Laufende Rechnung

Auszahlungen bzw. Einzahlungen, die regelmäßig im Rahmen des Verwaltungsvollzugs anfallen und nicht vermögenswirksam sind.

Liquiditätskredite (Kassenkredite)

Nach dem Haushaltsrecht ist zwischen der Aufnahme von Krediten zur Finanzierung von Investitionen, Investitionsförderungsmaßnahmen sowie Umschuldungen und der Aufnahme von Liquiditätskrediten zur rechtzeitigen Leistung von Ausgaben zu unterscheiden. Liquiditätskredite sind Kassenmittel und dienen nicht der Deckung von Ausgaben des Haushalts, sondern sind zur Sicherung der Zahlungsfähigkeit bestimmt. Liquiditätskredite werden vor allem von den Kommunen infolge der Fehlbetragsentwicklung in den Haushalten zur Vor- und Zwischenfinanzierung von Auszahlungen genutzt. Die Aufnahme von Liquiditätskrediten ist auf den in der Haushaltssatzung festgesetzten Höchstbetrag begrenzt. Im Rahmen ihres Zinsmanagements nutzen die Kommunen die vielfältigen Möglichkeiten der Geld- und Kapitalmärkte, durch Aufnahme kurzfristiger Kassenmittel ihre Zinslast zu minimieren.

Nettoausgaben

Bruttoausgaben abzüglich der Zahlungen vom öffentlichen Bereich (Bereinigung nach dem Belastungsprinzip). Die Nettoausgaben zeigen den Umfang der Auszahlungen, den die betreffende Körperschaft selbst ausgibt, um Dienstleistungen oder Güter für den laufenden Betrieb oder für Investitionen zu erwerben.

Schuldendiensthilfen

Schuldendiensthilfen sind Geldleistungen zur Erleichterung des Schuldendienstes für Kredite, vorwiegend zur Verbilligung der Zinsleistungen.

Schulden beim nicht-öffentlichen Bereich

Schulden beim nicht-öffentlichen Bereich bezeichnet die Schulden bei Kreditinstituten sowie beim sonstigen inländischen und ausländischen Bereich. Vereinfacht ausgedrückt handelt es sich hierbei um Schulden gegenüber der privaten Kreditwirtschaft. Eine Ausnahme bilden Banken und Kreditinstitute. Hier sind Trägerschaft und Rechtsform (öffentlich/privat) unerheblich. Kredite bei ihnen zählen definitionsgemäß immer als „Schulden beim nicht-öffentlichen Bereich“. Somit werden Kredite beispielsweise bei einer Landesbank oder Sparkasse (öffentliche Hand als Träger) genauso bewertet wie Kredite bei einer privaten Bank. Insgesamt handelt es sich bei den Schulden gegenüber dem nicht-öffentlichen Bereich letztlich um die nach dem "Europäischen Stabilitäts- und Wachstumspakt" sowie dem 2012 zusätzlich unterzeichneten "Europäischen Fiskalpakt" relevanten Schulden. Schulden innerhalb des öffentlichen Bereiches, z.B. weil eine Verbandsgemeinde einer Ortsgemeinde einen Kredit gewährt, bleiben hier unberücksichtigt.

Wertpapierschulden

Die öffentliche Hand kann sich auch über die Ausgabe von Wertpapieren finanzieren. Dabei handelt es sich um standardisierte Instrumente, bei denen der Emittent (hier Kommune) dem Besitzer des Wertpapiers die Rückzahlung einer bestimmten Summe sowie die Zahlung von Zinsen zusagt. Sie sind leicht an auf entsprechenden Märkten handelbar. Zu den Wertpapierschulden gehören Geldmarktpapiere (unverzinsliche Schatzanweisungen; Finanzierungsschätze; sonstige Geldmarktpapiere) sowie Kapitalmarktpapiere (Anleihen; Bundesschatzbriefe; Bundesschatzanweisungen; Bundesobligationen; Inflationsindexierte Bundeswertpapiere; Landesobligationen/-schatzanweisungen; sonstige Kapitalmarktpapiere).

Zuweisungen und Zuschüsse

Zuweisungen und Zuschüsse sind Finanzhilfen zur Erfüllung von Aufgaben des Empfängers, wobei die Rechtsgrundlage und die Höhe der anteiligen Kostendeckung oder eine Pauschalisierung keine Rolle spielen.

Zuweisungen sind Übertragungen innerhalb des öffentlichen Bereichs, Zuschüsse sind Übertragungsleistungen zwischen dem öffentlichen und dem sonstigen Bereich.

Inhalt

	Seite
Informationen zur Statistik	4
Glossar	5
Tabellen	
T 1 Kassenmäßige Ausgaben der Gemeinden und Gemeindeverbände im 2. Vierteljahr 2023 nach Gebietskörperschaftsgruppen und Ausgabearten	7
T 2 Kassenmäßige Einnahmen der Gemeinden und Gemeindeverbände im 2. Vierteljahr 2023 nach Gebietskörperschaftsgruppen und Einnahmearten	9
T 3 Entwicklung der kassenmäßigen Ausgaben der Gemeinden und Gemeindeverbände für das 2. Vierteljahr 2023 nach Ausgabearten	11
T 4 Entwicklung der kassenmäßigen Einnahmen der Gemeinden und Gemeindeverbände für das 2. Vierteljahr 2023 nach Einnahmearten	12
T 5 Entwicklung der kassenmäßigen Ausgaben der Gemeinden und Gemeindeverbände für das 2. Vierteljahr 2023 nach Gebietskörperschaftsgruppen	13
T 6 Entwicklung der kassenmäßigen Einnahmen der Gemeinden und Gemeindeverbände für das 2. Vierteljahr 2023 nach Gebietskörperschaftsgruppen	14
T 7 Entwicklung der kassenmäßigen Ausgaben der Gemeinden und Gemeindeverbände bei den wichtigsten Ausgabearten für das 2. Vierteljahr 2023 nach Gebietskörperschaftsgruppen	15
T 8 Entwicklung der kassenmäßigen Steuereinnahmen und steuerähnlichen Einnahmen im 2. Vierteljahr 2023 nach Steuerarten und Gebietskörperschaftsgruppen	16
T 9 Schulden der Kernhaushalte der Gemeinden und Gemeindeverbände am 30. Juni 2023 nach Gebietskörperschaftsgruppen beim nicht-öffentlichen Bereich	17
Grafiken	
G 1 Investitionskredite der Kernhaushalte der Gemeinden und Gemeindeverbände am 30. Juni 2022 und 2023 nach Gebietskörperschaftsgruppen beim nicht-öffentlichen Bereich	17
G 2 Liquiditätskredite der Kernhaushalte der Gemeinden und Gemeindeverbände am 30. Juni 2022 und 2023 nach Gebietskörperschaftsgruppen beim nicht-öffentlichen Bereich	17
Anhang	
AT 1 Zuordnungsschlüssel für die Ausgabearten (T1 und T3)	18
AT 2 Zuordnungsschlüssel für die Einnahmearten (T2 und T4)	20

Ausgabeart	Gemeinden und Gemeinde- verbände insgesamt ¹	Kreisfreie Städte	Kreisangehörige Gemeinden, Verbandsgemeinden und Landkreise				
			zu- sammen	verbands- freie Gemeinden	Orts- gemeinden	Verbands- gemeinden	Land- kreise

1 000 EUR

Laufende Rechnung							
Personalausgaben	1 004 859	284 896	704 252	121 971	178 306	222 572	181 403
Laufender Sachaufwand	743 504	208 506	530 789	86 202	151 696	107 552	185 338
sächliche Verwaltungsausgaben	668 590	167 510	496 871	74 065	148 642	105 032	169 132
Erstattungen an andere Bereiche	74 914	40 996	33 918	12 137	3 054	2 520	16 207
Zinsausgaben	60 295	24 638	34 892	6 464	6 390	7 223	14 815
an öffentlichen Bereich	2 030	197	1 833	-	1 198	635	-
an andere Bereiche	58 265	24 441	33 059	6 464	5 192	6 588	14 814
Laufende Zuweisungen und Zuschüsse, Schuldendiensthilfen	2 466 029	447 850	2 015 868	216 502	637 307	75 804	1 086 255
an öffentlichen Bereich	1 190 036	30 369	1 158 911	169 756	623 935	39 705	325 514
allgemeine Zuweisungen und Umlagen	794 027	8 493	785 534	160 784	595 739	23 716	5 295
an Land	27 446	5 865	21 581	10 705	10 805	39	31
an Gemeinden/GV	766 289	2 628	763 661	150 079	584 687	23 642	5 254
an Zweckverbände und sonstigen öffentlichen Bereich	292	-	292	-	247	35	10
Zuweisungen für laufende Zwecke und Schuldendiensthilfen	396 008	21 876	373 376	8 972	28 195	15 989	320 220
an andere Bereiche	1 275 993	417 480	856 957	46 746	13 372	36 098	760 741
laufende Zuschüsse an Sonderrechnungen, private Unternehmen und übrige Bereiche	312 482	108 238	202 731	17 907	13 372	5 122	166 330
Sozialleistungen, Unterstützungen u. Ä.	963 508	309 242	654 222	28 839	-	30 974	594 410
Schuldendiensthilfen	4	-	4	1	-	3	-
Bruttoausgaben der laufenden Rechnung	4 274 687	965 891	3 285 800	431 138	973 699	413 151	1 467 812
abzüglich Zahlungen von Gemeinden/GV	1 112 126	21 390	1 082 191	52 715	129 370	327 649	572 457
Gesamtausgaben der laufenden Rechnung	3 162 561	944 501	2 203 608	378 423	844 329	85 502	895 355
Kapitalrechnung							
Sachinvestitionen	431 893	98 393	332 381	54 550	152 403	72 768	52 659
Baumaßnahmen	342 971	79 008	263 019	44 731	125 409	51 776	41 102
für Schulen	63 873	12 480	51 153	7 334	1 317	19 057	23 446
für Städteplanung	16 040	4 963	11 077	2 554	8 497	27	-
für Straßen	83 738	18 675	65 063	6 119	45 254	61	13 629
Erwerb von unbeweglichen und beweglichen Sachen	88 923	19 384	69 362	9 818	26 995	20 992	11 557
Zuweisungen und Zuschüsse für Investitionen	24 111	5 409	18 636	1 349	5 435	4 439	7 412
an öffentlichen Bereich	4 078	658	3 419	55	511	240	2 615
an andere Bereiche	20 033	4 751	15 216	1 294	4 925	4 199	4 798
Darlehen	17 893	113	17 780	28	2 256	13 318	2 177
Erwerb von Beteiligungen	11 239	9 002	2 237	2 065	-	84	87
Tilgungsausgaben an öffentlichen Bereich	125	6	118	27	50	42	-
Bruttoausgaben der Kapitalrechnung	485 260	112 923	371 152	58 019	160 145	90 652	62 335
abzüglich Zahlungen von Gemeinden/GV	5 448	-	5 448	257	2 569	1 533	1 090
Gesamtausgaben der Kapitalrechnung	479 812	112 923	365 703	57 762	157 576	89 120	61 246
Gesamtausgaben (ohne besondere Finanzierungsvorgänge)	3 642 372	1 057 424	2 569 312	436 185	1 001 905	174 621	956 600
Saldo	-	-	38 017	-	97 971	-	-
Besondere Finanzierungsvorgänge							
Schuldentilgung	121 950	32 246	89 382	14 244	36 488	14 023	24 627
an Sonderrechnungen, private Unternehmen und übrige Bereiche	121 950	32 246	89 382	14 244	36 488	14 023	24 627
der inneren Darlehen	-	-	-	-	-	-	-
Zuführung an Rücklagen	-	-	-	-	-	-	-
Deckung von Vorjahresfehlbeträgen	-	-	-	-	-	-	-
Ausgaben für besondere Finanzierungsvorgänge	121 950	32 246	89 382	14 244	36 488	14 023	24 627
Saldo	3 998	-	10 258	7 333	8 557	7 996	-

1 Einschließlich Bezirksverband Pfalz.

Ausgabeart	Gemeinden und Gemeinde- verbände insgesamt ¹	Kreisfreie Städte	Kreisangehörige Gemeinden, Verbandsgemeinden und Landkreise				
			zu- sammen	verbands- freie Gemeinden	Orts- gemeinden	Verbands- gemeinden	Land- kreise
			EUR je Einwohner/-in				

Laufende Rechnung							
Personalausgaben	242,09	263,62	229,40	198,06	72,65	90,69	59,09
Laufender Sachaufwand	179,13	192,94	172,90	139,98	61,81	43,82	60,37
sächliche Verwaltungsausgaben	161,08	155,00	161,85	120,27	60,57	42,80	55,09
Erstattungen an andere Bereiche	18,05	37,93	11,05	19,71	1,24	1,03	5,28
Zinsausgaben	14,53	22,80	11,37	10,50	2,60	2,94	4,83
an öffentlichen Bereich	0,49	0,18	0,60	-	0,49	0,26	-
an andere Bereiche	14,04	22,62	10,77	10,50	2,12	2,68	4,83
Laufende Zuweisungen und Zuschüsse,							
Schuldendiensthilfen	594,12	414,40	656,64	351,57	259,68	30,89	353,83
an öffentlichen Bereich	286,71	28,10	377,50	275,66	254,23	16,18	106,03
allgemeine Zuweisungen und Umlagen	191,30	7,86	255,88	261,09	242,75	9,66	1,72
an Land	6,61	5,43	7,03	17,38	4,40	0,02	0,01
an Gemeinden/GV	184,62	2,43	248,75	243,71	238,24	9,63	1,71
an Zweckverbände und sonstigen							
öffentlichen Bereich	0,07	-	0,10	-	0,10	0,01	0,00
Zuweisungen für laufende Zwecke							
und Schuldendiensthilfen	95,41	20,24	121,62	14,57	11,49	6,52	104,31
an andere Bereiche	307,42	386,30	279,14	75,91	5,45	14,71	247,80
laufende Zuschüsse an Sonderrechnungen, private							
Unternehmen und übrige Bereiche	75,28	100,16	66,04	29,08	5,45	2,09	54,18
Sozialleistungen, Unterstützungen u. Ä.	232,13	286,15	213,10	46,83	-	12,62	193,62
Schuldendiensthilfen	0,00	-	0,00	0,00	-	0,00	-
Bruttoausgaben der laufenden Rechnung	1 029,87	893,76	1 070,30	700,11	396,75	168,35	478,12
abzüglich Zahlungen von Gemeinden/GV	267,94	19,79	352,51	85,60	52,71	133,51	186,47
Gesamtausgaben der laufenden Rechnung	761,94	873,97	717,79	614,51	344,04	34,84	291,65
Kapitalrechnung							
Sachinvestitionen	104,05	91,04	108,27	88,58	62,10	29,65	17,15
Baumaßnahmen	82,63	73,11	85,67	72,64	51,10	21,10	13,39
für Schulen	15,39	11,55	16,66	11,91	0,54	7,76	7,64
für Städteplanung	3,86	4,59	3,61	4,15	3,46	0,01	-
für Straßen	20,17	17,28	21,19	9,94	18,44	0,02	4,44
Erwerb von unbeweglichen und beweglichen							
Sachen	21,42	17,94	22,59	15,94	11,00	8,55	3,76
Zuweisungen und Zuschüsse für Investitionen	5,81	5,01	6,07	2,19	2,21	1,81	2,41
an öffentlichen Bereich	0,98	0,61	1,11	0,09	0,21	0,10	0,85
an andere Bereiche	4,83	4,40	4,96	2,10	2,01	1,71	1,56
Darlehen	4,31	0,10	5,79	0,05	0,92	5,43	0,71
Erwerb von Beteiligungen	2,71	8,33	0,73	3,35	-	0,03	0,03
Tilgungsausgaben an öffentlichen Bereich	0,03	0,01	0,04	0,04	0,02	0,02	-
Bruttoausgaben der Kapitalrechnung	116,91	104,49	120,90	94,22	65,25	36,94	20,30
abzüglich Zahlungen von Gemeinden/GV	1,31	-	1,77	0,42	1,05	0,62	0,35
Gesamtausgaben der Kapitalrechnung	115,60	104,49	119,12	93,80	64,21	36,31	19,95
Gesamtausgaben							
(ohne besondere Finanzierungsvorgänge)	877,53	978,46	836,91	708,30	408,25	71,15	311,60
Saldo	-	-	12,38	-	39,92	-	-
Besondere Finanzierungsvorgänge							
Schuldentilgung	29,38	29,84	29,11	23,13	14,87	5,71	8,02
an Sonderrechnungen, private Unternehmen							
und übrige Bereiche	29,38	29,84	29,11	23,13	14,87	5,71	8,02
der inneren Darlehen	-	-	-	-	-	-	-
Zuführung an Rücklagen	-	-	-	-	-	-	-
Deckung von Vorjahresfehlbeträgen	-	-	-	-	-	-	-
Ausgaben für besondere Finanzierungsvorgänge	29,38	29,84	29,11	23,13	14,87	5,71	8,02
Saldo	0,96	-	3,34	11,91	3,49	3,26	-

1 Einschließlich Bezirksverband Pfalz.

Einnahmeart	Gemeinden und Gemeinde- verbände insgesamt ¹	Kreisfreie Städte	Kreisangehörige Gemeinden, Verbandsgemeinden und Landkreise				
			zu- sammen	verbands- freie Gemeinden	Orts- gemeinden	Verbands- gemeinden	Land- kreise

1 000 EUR

Laufende Rechnung							
Steuern und steuerähnliche Einnahmen	1 367 883	323 381	1 044 501	254 749	784 242	4 225	1 286
Grundsteuer	190 517	64 135	126 382	29 898	96 485	-	-
Gewerbesteuer (netto)	451 060	58 690	392 370	111 177	281 193	-	-
Gemeindeanteile an Gemeinschaftssteuern	700 107	188 441	511 667	108 550	403 116	-	-
Gemeindeanteil an der Einkommensteuer	636 802	162 289	474 513	95 377	379 136	-	-
Gemeindeanteil an der Umsatzsteuer	63 305	26 152	37 153	13 173	23 980	-	-
sonstige Steuern und steuerähnliche Einnahmen	26 199	12 116	14 083	5 124	3 448	4 225	1 286
Einnahmen aus Verwaltung und Betrieb	330 096	85 328	235 963	40 529	105 758	42 402	47 273
Gebühren, sonstige Entgelte	126 047	37 633	87 520	14 798	26 712	21 339	24 672
übrige Verwaltungs- und Betriebseinnahmen	147 554	28 680	118 272	19 534	63 106	20 667	14 965
Gewinnanteile, Konzessionsabgaben	56 496	19 016	30 171	6 198	15 941	397	7 636
Zinseinnahmen und Schuldendiensthilfen	4 932	816	4 091	1 102	998	1 774	216
vom öffentlichen Bereich	1 557	-	1 557	3	625	928	-
von anderen Bereichen	3 375	816	2 534	1 099	373	846	216
Laufende Zuweisungen und Zuschüsse	2 714 848	431 922	2 259 375	112 243	259 274	423 495	1 464 363
vom öffentlichen Bereich	2 582 371	395 390	2 163 982	105 438	252 127	408 759	1 397 657
vom Bund	32 517	1 915	30 568	836	6 959	1 255	21 518
allgemeine Finanzaufweisungen vom Land	635 225	172 159	449 017	30 885	98 555	72 657	246 920
übrige vom Land	791 159	197 738	593 057	20 518	15 378	5 913	551 248
allgemeine Finanzaufweisungen von Gemeinden/GV	767 100	-	760 703	684	77	261 153	498 789
übrige von Gemeinden/GV	343 776	21 390	320 238	52 032	128 841	65 697	73 669
von Zweckverbänden und dergleichen	8 537	1 005	7 532	128	1 176	1 223	5 005
von Sozialversicherungsträgern	4 057	1 184	2 867	354	1 142	862	508
von anderen Bereichen	132 476	36 532	95 394	6 805	7 147	14 736	66 706
Bruttoeinnahmen der laufenden Rechnung	4 417 758	841 447	3 543 930	408 623	1 150 272	471 896	1 513 138
abzüglich Zahlungen von Gemeinden/GV	1 112 126	21 390	1 082 191	52 715	129 370	327 649	572 457
Gesamteinnahmen der laufenden Rechnung	3 305 632	820 057	2 461 739	355 908	1 020 902	144 248	940 681

Kapitalrechnung							
Veräußerung von Vermögen	44 711	930	43 722	3 879	35 361	4 294	188
Zuweisungen und Zuschüsse für Investitionen	116 415	16 679	97 691	23 844	45 096	17 527	11 224
vom öffentlichen Bereich	78 204	5 329	71 830	20 769	24 835	15 494	10 732
vom Bund	6 768	413	6 337	2 450	2 047	1 531	309
vom Land	65 806	4 915	59 863	18 068	20 022	12 440	9 333
von Gemeinden/GV	4 959	-	4 959	251	2 096	1 522	1 089
von Zweckverbänden und dergleichen	672	-	672	-	671	-	1
von Sozialversicherungsträgern	-	-	-	-	-	-	-
von anderen Bereichen	38 211	11 350	25 861	3 075	20 260	2 034	492
Beiträge und ähnliche Entgelte	30 430	9 370	21 060	2 294	18 154	612	-
sonstige Zuschüsse	7 781	1 980	4 801	781	2 106	1 422	492
Darlehensrückflüsse	13 300	4 135	9 164	2 433	624	6 107	-
Schuldenaufnahme vom öffentlichen Bereich	462	-	462	-	462	-	-
Bruttoeinnahmen der Kapitalrechnung	174 889	21 744	151 038	30 155	81 543	27 928	11 412
abzüglich Zahlungen von Gemeinden/GV	5 448	-	5 448	257	2 569	1 533	1 090
Gesamteinnahmen der Kapitalrechnung	169 441	21 744	145 590	29 898	78 974	26 396	10 322
Gesamteinnahmen (ohne besondere Finanzierungsvorgänge)	3 475 072	841 801	2 607 329	385 806	1 099 876	170 643	951 004
Saldo	167 300	215 623	-	50 379	-	3 978	5 597

Besondere Finanzierungsvorgänge							
Schuldenaufnahme	125 947	26 307	99 641	21 577	45 044	22 020	11 000
bei Sonderrechnungen, privaten Unternehmen und übrigen Bereichen	125 947	26 307	99 641	21 577	45 044	22 020	11 000
von inneren Darlehen	-	-	-	-	-	-	-
Entnahmen aus Rücklagen	-	-	-	-	-	-	-
Einnahmen aus besonderen Finanzierungsvorgängen	125 947	26 307	99 641	21 577	45 044	22 020	11 000
Saldo	-	5 939	-	-	-	-	13 627

1 Einschließlich Bezirksverband Pfalz.

noch:
T 2

Kassenmäßige Einnahmen der Gemeinden und Gemeindeverbände im 2. Vierteljahr 2023
nach Gebietskörperschaftsgruppen und Einnahmearten

Einnahmeart	Gemeinden und Gemeinde- verbände insgesamt¹	Kreisfreie Städte	Kreisangehörige Gemeinden, Verbandsgemeinden und Landkreise				
			zu- sammen	verbands- freie Gemeinden	Orts- gemeinden	Verbands- gemeinden	Land- kreise
			EUR je Einwohner/-in				

Laufende Rechnung							
Steuern und steuerähnliche Einnahmen	329,55	299,23	340,23	413,68	319,55	1,72	0,42
Grundsteuer	45,90	59,34	41,17	48,55	39,31	-	-
Gewerbesteuer (netto)	108,67	54,31	127,81	180,54	114,58	-	-
Gemeindeanteile an Gemeinschaftssteuern	168,67	174,37	166,67	176,27	164,26	-	-
Gemeindeanteil an der Einkommensteuer	153,42	150,17	154,57	154,88	154,49	-	-
Gemeindeanteil an der Umsatzsteuer	15,25	24,20	12,10	21,39	9,77	-	-
sonstige Steuern und steuerähnliche Einnahmen	6,31	11,21	4,59	8,32	1,40	1,72	0,42
Einnahmen aus Verwaltung und Betrieb	79,53	78,96	76,86	65,81	43,09	17,28	15,40
Gebühren, sonstige Entgelte	30,37	34,82	28,51	24,03	10,88	8,69	8,04
übrige Verwaltungs- und Betriebseinnahmen	35,55	26,54	38,53	31,72	25,71	8,42	4,87
Gewinnanteile, Konzessionsabgaben	13,61	17,60	9,83	10,07	6,50	0,16	2,49
Zinseinnahmen und Schuldendiensthilfen	1,19	0,76	1,33	1,79	0,41	0,72	0,07
vom öffentlichen Bereich	0,38	-	0,51	0,01	0,25	0,38	-
von anderen Bereichen	0,81	0,75	0,83	1,78	0,15	0,34	0,07
Laufende Zuweisungen und Zuschüsse	654,07	399,67	735,96	182,27	105,65	172,56	476,99
vom öffentlichen Bereich	622,15	365,86	704,88	171,22	102,73	166,56	455,26
vom Bund	7,83	1,77	9,96	1,36	2,84	0,51	7,01
allgemeine Finanzaufweisungen vom Land	153,04	159,30	146,26	50,15	40,16	29,61	80,43
übrige vom Land	190,61	182,97	193,18	33,32	6,27	2,41	179,56
allgemeine Finanzaufweisungen von Gemeinden/GV	184,81	-	247,79	1,11	0,03	106,41	162,47
übrige von Gemeinden/GV	82,82	19,79	104,31	84,49	52,50	26,77	24,00
von Zweckverbänden und dergleichen	2,06	0,93	2,45	0,21	0,48	0,50	1,63
von Sozialversicherungsträgern	0,98	1,10	0,93	0,58	0,47	0,35	0,17
von anderen Bereichen	31,92	33,80	31,07	11,05	2,91	6,00	21,73
Bruttoeinnahmen der laufenden Rechnung	1 064,34	778,61	1 154,38	663,55	468,70	192,28	492,88
abzüglich Zahlungen von Gemeinden/GV	267,94	19,79	352,51	85,60	52,71	133,51	186,47
Gesamteinnahmen der laufenden Rechnung	796,40	758,82	801,87	577,94	415,99	58,78	306,41

Kapitalrechnung							
Veräußerung von Vermögen	10,77	0,86	14,24	6,30	14,41	1,75	0,06
Zuweisungen und Zuschüsse für Investitionen	28,05	15,43	31,82	38,72	18,38	7,14	3,66
vom öffentlichen Bereich	18,84	4,93	23,40	33,73	10,12	6,31	3,50
vom Bund	1,63	0,38	2,06	3,98	0,83	0,62	0,10
vom Land	15,85	4,55	19,50	29,34	8,16	5,07	3,04
von Gemeinden/GV	1,19	-	1,62	0,41	0,85	0,62	0,35
von Zweckverbänden und dergleichen	0,16	-	0,22	-	0,27	-	0,00
von Sozialversicherungsträgern	-	-	-	-	-	-	-
von anderen Bereichen	9,21	10,50	8,42	4,99	8,26	0,83	0,16
Beiträge und ähnliche Entgelte	7,33	8,67	6,86	3,72	7,40	0,25	-
sonstige Zuschüsse	1,87	1,83	1,56	1,27	0,86	0,58	0,16
Darlehensrückflüsse	3,20	3,83	2,99	3,95	0,25	2,49	-
Schuldenaufnahme vom öffentlichen Bereich	0,11	-	0,15	-	0,19	-	-
Bruttoeinnahmen der Kapitalrechnung	42,13	20,12	49,20	48,97	33,23	11,38	3,72
abzüglich Zahlungen von Gemeinden/GV	1,31	-	1,77	0,42	1,05	0,62	0,35
Gesamteinnahmen der Kapitalrechnung	40,82	20,12	47,42	48,55	32,18	10,76	3,36
Gesamteinnahmen (ohne besondere Finanzierungsvorgänge)	837,23	778,94	849,30	626,50	448,17	69,53	309,77
Saldo	40,31	199,52	-	81,81	-	1,62	1,82

Besondere Finanzierungsvorgänge							
Schuldenaufnahme	30,34	24,34	32,46	35,04	18,35	8,97	3,58
bei Sonderrechnungen, privaten Unternehmen und übrigen Bereichen	30,34	24,34	32,46	35,04	18,35	8,97	3,58
von inneren Darlehen	-	-	-	-	-	-	-
Entnahmen aus Rücklagen	-	-	-	-	-	-	-
Einnahmen aus besonderen Finanzierungsvorgängen	30,34	24,34	32,46	35,04	18,35	8,97	3,58
Saldo	-	5,50	-	-	-	-	4,44

1 Einschließlich Bezirksverband Pfalz.

Ausgabearart	2. Vierteljahr			1. bis 2. Vierteljahr		
	2022	2023		2022	2023	
	1 000 EUR	Veränderung zu 2022 in %		1 000 EUR	Veränderung zu 2022 in %	
Laufende Rechnung						
Personalausgaben	901 188	1 004 859	11,5	1 747 261	1 845 410	5,6
Laufender Sachaufwand	716 239	743 504	3,8	1 499 063	1 536 961	2,5
sächliche Verwaltungsausgaben	639 312	668 590	4,6	1 342 335	1 384 060	3,1
Erstattungen an andere Bereiche	76 927	74 914	- 2,6	156 728	152 901	- 2,4
Zinsausgaben	42 361	60 295	42,3	88 568	116 504	31,5
an öffentlichen Bereich	877	2 030	131,5	2 360	3 554	50,6
an andere Bereiche	41 484	58 265	40,5	86 208	112 950	31,0
Laufende Zuweisungen und Zuschüsse, Schuldendiensthilfen	2 244 653	2 466 029	9,9	4 441 134	4 754 788	7,1
an öffentlichen Bereich	1 028 586	1 190 036	15,7	2 077 672	2 265 361	9,0
allgemeine Zuweisungen und Umlagen	686 873	794 027	15,6	1 408 975	1 519 367	7,8
an Land	24 128	27 446	13,7	48 283	52 072	7,8
an Gemeinden/GV	662 548	766 289	15,7	1 360 245	1 466 844	7,8
an Zweckverbände und sonstigen öffentlichen Bereich	197	292	48,2	447	451	1,0
Zuweisungen für laufende Zwecke und Schuldendiensthilfen	341 713	396 008	15,9	668 698	745 994	11,6
an andere Bereiche	1 216 066	1 275 993	4,9	2 363 462	2 489 427	5,3
laufende Zuschüsse an Sonderrechnungen, private Unternehmen und übrige Bereiche	315 927	312 482	- 1,1	627 435	624 981	- 0,4
Sozialleistungen, Unterstützungen u. Ä.	889 079	963 508	8,4	1 722 449	1 864 411	8,2
Schuldendiensthilfen	11 060	4	- 100,0	13 578	36	- 99,7
Bruttoausgaben der laufenden Rechnung	3 904 440	4 274 687	9,5	7 776 026	8 253 663	6,1
abzüglich Zahlungen von Gemeinden/GV	991 803	1 112 126	12,1	1 936 079	2 105 523	8,8
Gesamtausgaben der laufenden Rechnung	2 912 637	3 162 561	8,6	5 839 948	6 148 140	5,3
Kapitalrechnung						
Sachinvestitionen	397 883	431 893	8,5	710 207	790 036	11,2
Baumaßnahmen	308 122	342 971	11,3	548 211	609 995	11,3
davon für Schulen	67 134	63 873	- 4,9	117 292	122 754	4,7
Städteplanung	11 530	16 040	39,1	22 233	27 226	22,5
Straßen	74 429	83 738	12,5	131 199	138 240	5,4
Erwerb von unbeweglichen und beweglichen Sachen	89 760	88 923	- 0,9	161 996	180 040	11,1
Zuweisungen und Zuschüsse für Investitionen	32 834	24 111	- 26,6	59 838	53 801	- 10,1
an öffentlichen Bereich	3 789	4 078	7,6	9 398	10 524	12,0
an andere Bereiche	29 045	20 033	- 31,0	50 440	43 277	- 14,2
Darlehen	9 211	17 893	94,2	25 456	36 580	43,7
Erwerb von Beteiligungen	2 176	11 239	416,4	9 933	28 625	188,2
Tilgungsausgaben an öffentlichen Bereich	2 745	125	- 95,5	3 129	572	- 81,7
Bruttoausgaben der Kapitalrechnung	444 849	485 260	9,1	808 564	909 614	12,5
abzüglich Zahlungen von Gemeinden/GV	11 900	5 448	- 54,2	17 692	11 341	- 35,9
Gesamtausgaben der Kapitalrechnung	432 950	479 812	10,8	790 872	898 274	13,6
Gesamtausgaben (ohne besondere Finanzierungsvorgänge)	3 345 587	3 642 372	8,9	6 630 820	7 046 414	6,3
Saldo	168 210	-	-	241 798	-	-
Besondere Finanzierungsvorgänge						
Schuldentilgung	187 930	121 950	- 35,1	342 831	268 259	- 21,8
an Sonderrechnungen, private Unternehmen und übrige Bereiche	187 930	121 950	- 35,1	342 831	268 259	- 21,8
der inneren Darlehen	-	-	-	-	-	-
Zuführung an Rücklagen	-	-	-	-	-	-
Deckung von Vorjahresfehlbeträgen	-	-	-	-	-	-
Ausgaben für besondere Finanzierungsvorgänge	187 930	121 950	- 35,1	342 831	268 259	- 21,8
Saldo	7 973	3 998	- 49,9	-	2 971	-

Einnahmeart	2. Vierteljahr			1. bis 2. Vierteljahr		
	2022	2023		2022	2023	
	1 000 EUR	Veränderung zu 2022 in %		1 000 EUR	Veränderung zu 2022 in %	

Laufende Rechnung						
Steuern und steuerähnliche Einnahmen	1 545 342	1 367 883	- 11,5	3 089 149	2 491 320	- 19,4
Grundsteuer	166 833	190 517	14,2	322 535	354 616	9,9
Gewerbesteuer (netto)	718 459	451 060	- 37,2	2 013 483	1 343 018	- 33,3
Gemeindeanteile an Gemeinschaftssteuern	638 713	700 107	9,6	711 244	741 983	4,3
Gemeindeanteil an der Einkommensteuer	554 371	636 802	14,9	626 320	678 678	8,4
Gemeindeanteil an der Umsatzsteuer	84 342	63 305	- 24,9	84 924	63 305	- 25,5
sonstige Steuern und steuerähnliche Einnahmen	21 337	26 199	22,8	41 887	51 702	23,4
Einnahmen aus Verwaltung und Betrieb	306 247	330 096	7,8	584 670	601 979	3,0
Gebühren, sonstige Entgelte	111 889	126 047	12,7	217 002	242 500	11,7
übrige Verwaltungs- und Betriebseinnahmen	137 260	147 554	7,5	286 627	277 277	- 3,3
Gewinnanteile, Konzessionsabgaben	57 099	56 496	- 1,1	81 041	82 202	1,4
Zinseinnahmen und Schuldendiensthilfen	4 421	4 932	11,6	9 380	14 234	51,7
vom öffentlichen Bereich	2 258	1 557	- 31,0	3 632	3 195	- 12,0
von anderen Bereichen	2 162	3 375	56,1	5 748	11 039	92,0
Laufende Zuweisungen und Zuschüsse	2 515 739	2 714 848	7,9	4 847 748	5 109 635	5,4
vom öffentlichen Bereich	2 420 492	2 582 371	6,7	4 652 377	4 886 504	5,0
vom Bund	25 971	32 517	25,2	48 940	63 028	28,8
allgemeine Finanzaufweisungen vom Land	630 453	635 225	0,8	1 169 010	1 220 622	4,4
übrige vom Land	762 730	791 159	3,7	1 477 143	1 474 833	- 0,2
allgemeine Finanzaufweisungen von Gemeinden/GV	673 577	767 100	13,9	1 354 227	1 462 185	8,0
übrige von Gemeinden/GV	317 458	343 776	8,3	579 755	640 470	10,5
von Zweckverbänden und dergleichen	5 834	8 537	46,3	15 009	17 475	16,4
von Sozialversicherungsträgern	4 469	4 057	- 9,2	8 294	7 892	- 4,8
von anderen Bereichen	95 247	132 476	39,1	195 371	223 131	14,2
Bruttoeinnahmen der laufenden Rechnung	4 371 749	4 417 758	1,1	8 530 947	8 217 168	- 3,7
abzüglich Zahlungen von Gemeinden/GV	991 803	1 112 126	12,1	1 936 079	2 105 523	8,8
Gesamteinnahmen der laufenden Rechnung	3 379 946	3 305 632	- 2,2	6 594 869	6 111 645	- 7,3

Kapitalrechnung						
Veräußerung von Vermögen	55 483	44 711	- 19,4	111 893	78 524	- 29,8
Zuweisungen und Zuschüsse für Investitionen	73 034	116 415	59,4	160 003	231 761	44,8
vom öffentlichen Bereich	36 146	78 204	116,4	82 434	156 303	89,6
vom Bund	1 719	6 768	293,8	3 144	14 987	376,7
vom Land	30 748	65 806	114,0	70 121	132 077	88,4
von Gemeinden/GV	3 574	4 959	38,7	9 049	8 495	- 6,1
von Zweckverbänden und dergleichen	81	672	x	97	745	x
von Sozialversicherungsträgern	23	-	-	23	-	-
von anderen Bereichen	36 888	38 211	3,6	77 569	75 458	- 2,7
Beiträge und ähnliche Entgelte	28 303	30 430	7,5	60 330	59 102	- 2,0
sonstige Zuschüsse	8 585	7 781	- 9,4	17 240	16 356	- 5,1
Darlehensrückflüsse	14 698	13 300	- 9,5	21 010	24 242	15,4
Schuldenaufnahme vom öffentlichen Bereich	2 535	462	- 81,8	2 535	1 462	- 42,3
Bruttoeinnahmen der Kapitalrechnung	145 750	174 889	20,0	295 441	335 989	13,7
abzüglich Zahlungen von Gemeinden/GV	11 900	5 448	- 54,2	17 692	11 341	- 35,9
Gesamteinnahmen der Kapitalrechnung	133 851	169 441	26,6	277 749	324 648	16,9
Gesamteinnahmen (ohne besondere Finanzierungsvorgänge)	3 513 797	3 475 072	- 1,1	6 872 618	6 436 293	- 6,3
Saldo	-	167 300	-	-	610 120	-

Besondere Finanzierungsvorgänge						
Schuldenaufnahme	195 903	125 947	- 35,7	333 338	271 230	- 18,6
bei Sonderrechnungen, privaten Unternehmen und übrigen Bereichen	195 903	125 947	- 35,7	333 338	271 230	- 18,6
von inneren Darlehen	-	-	-	-	-	-
Entnahmen aus Rücklagen	-	-	-	-	-	-
Einnahmen aus besonderen Finanzierungsvorgängen	195 903	125 947	- 35,7	333 338	271 230	- 18,6
Saldo	-	-	-	9 492	-	-

Gebietskörperschaftsgruppe	2. Vierteljahr			1. bis 2. Vierteljahr		
	2022	2023		2022	2023	
	1 000 EUR	Veränderung zu 2022 in %		1 000 EUR	Veränderung zu 2022 in %	

Bruttoausgaben (ohne besondere Finanzierungsvorgänge)

Kreisfreie Städte	1 015 276	1 078 814	6,3	2 001 068	2 086 992	4,3
Kreisangehörige Gemeinden, Verbandsgemeinden, Landkreise	3 311 816	3 656 951	10,4	6 541 035	7 028 284	7,4
verbandsfreie Gemeinden	417 866	489 158	17,1	850 652	944 904	11,1
darunter große kreisangehörige Städte	218 443	268 172	22,8	465 101	525 240	12,9
Verbandsgemeinden und Ortsgemeinden	1 466 373	1 637 647	11,7	2 859 202	3 080 507	7,7
Verbandsgemeinden	452 887	503 803	11,2	890 145	972 753	9,3
Ortsgemeinden	1 013 486	1 133 844	11,9	1 969 057	2 107 754	7,0
Landkreise	1 427 577	1 530 147	7,2	2 831 181	3 002 872	6,1
Bezirksverband Pfalz	22 198	24 182	8,9	42 488	48 001	13,0
Insgesamt	4 349 290	4 759 947	9,4	8 584 590	9 163 277	6,7

Bruttoausgaben der laufenden Rechnung

Kreisfreie Städte	934 874	965 891	3,3	1 834 795	1 883 029	2,6
Kreisangehörige Gemeinden, Verbandsgemeinden, Landkreise	2 948 571	3 285 800	11,4	5 901 049	6 325 611	7,2
verbandsfreie Gemeinden	356 770	431 138	20,8	738 370	832 347	12,7
darunter große kreisangehörige Städte	198 607	252 840	27,3	425 688	491 584	15,5
Verbandsgemeinden und Ortsgemeinden	1 234 209	1 386 850	12,4	2 453 021	2 630 778	7,2
Verbandsgemeinden	378 822	413 151	9,1	753 420	805 278	6,9
Ortsgemeinden	855 387	973 699	13,8	1 699 601	1 825 500	7,4
Landkreise	1 357 593	1 467 812	8,1	2 709 659	2 862 487	5,6
Bezirksverband Pfalz	20 995	22 997	9,5	40 182	45 023	12,0
Insgesamt	3 904 440	4 274 687	9,5	7 776 026	8 253 663	6,1

Bruttoausgaben der Kapitalrechnung

Kreisfreie Städte	80 402	112 923	40,4	166 273	203 963	22,7
Kreisangehörige Gemeinden, Verbandsgemeinden, Landkreise	363 244	371 152	2,2	639 985	702 673	9,8
verbandsfreie Gemeinden	61 096	58 019	- 5,0	112 282	112 558	0,2
darunter große kreisangehörige Städte	19 837	15 332	- 22,7	39 412	33 657	- 14,6
Verbandsgemeinden und Ortsgemeinden	232 164	250 797	8,0	406 181	449 729	10,7
Verbandsgemeinden	74 065	90 652	22,4	136 725	167 475	22,5
Ortsgemeinden	158 099	160 145	1,3	269 456	282 254	4,7
Landkreise	69 984	62 335	- 10,9	121 522	140 386	15,5
Bezirksverband Pfalz	1 203	1 185	- 1,5	2 306	2 979	29,2
Insgesamt	444 849	485 260	9,1	808 564	909 614	12,5

Gebietskörperschaftsgruppe	2. Vierteljahr			1. bis 2. Vierteljahr		
	2022	2023		2022	2023	
	1 000 EUR	Veränderung zu 2022 in %		1 000 EUR	Veränderung zu 2022 in %	

Bruttoeinnahmen (ohne besondere Finanzierungsvorgänge)

Kreisfreie Städte	1 050 978	863 191	- 17,9	2 426 539	1 782 499	- 26,5
Kreisangehörige Gemeinden, Verbandsgemeinden, Landkreise	3 440 064	3 694 969	7,4	6 354 341	6 724 713	5,8
verbandsfreie Gemeinden	469 689	438 779	- 6,6	841 183	887 874	5,6
darunter große kreisangehörige Städte	280 111	207 122	- 26,1	509 127	481 597	- 5,4
Verbandsgemeinden und Ortsgemeinden	1 548 777	1 731 639	11,8	2 724 137	2 927 618	7,5
Verbandsgemeinden	431 678	499 824	15,8	854 531	935 490	9,5
Ortsgemeinden	1 117 099	1 231 815	10,3	1 869 606	1 992 129	6,6
Landkreise	1 421 598	1 524 550	7,2	2 789 022	2 909 221	4,3
Bezirksverband Pfalz	26 457	34 488	30,4	45 509	45 945	1,0
Insgesamt	4 517 499	4 592 647	1,7	8 826 389	8 553 157	- 3,1

Bruttoeinnahmen der laufenden Rechnung

Kreisfreie Städte	1 036 412	841 447	- 18,8	2 393 618	1 744 705	- 27,1
Kreisangehörige Gemeinden, Verbandsgemeinden, Landkreise	3 309 509	3 543 930	7,1	6 095 256	6 429 090	5,5
verbandsfreie Gemeinden	454 880	408 623	- 10,2	806 878	828 775	2,7
darunter große kreisangehörige Städte	274 929	199 525	- 27,4	493 630	469 332	- 4,9
Verbandsgemeinden und Ortsgemeinden	1 446 334	1 622 169	12,2	2 532 745	2 726 275	7,6
Verbandsgemeinden	411 154	471 896	14,8	817 288	879 610	7,6
Ortsgemeinden	1 035 180	1 150 272	11,1	1 715 457	1 846 665	7,6
Landkreise	1 408 294	1 513 138	7,4	2 755 633	2 874 040	4,3
Bezirksverband Pfalz	25 829	32 381	25,4	42 074	43 373	3,1
Insgesamt	4 371 749	4 417 758	1,1	8 530 947	8 217 168	- 3,7

Bruttoeinnahmen der Kapitalrechnung

Kreisfreie Städte	14 566	21 744	49,3	32 921	37 794	14,8
Kreisangehörige Gemeinden, Verbandsgemeinden, Landkreise	130 556	151 038	15,7	259 085	295 623	14,1
verbandsfreie Gemeinden	14 809	30 155	103,6	34 305	59 098	72,3
darunter große kreisangehörige Städte	5 183	7 597	46,6	15 497	12 265	- 20,9
Verbandsgemeinden und Ortsgemeinden	102 442	109 471	6,9	191 392	201 343	5,2
Verbandsgemeinden	20 524	27 928	36,1	37 243	55 880	50,0
Ortsgemeinden	81 918	81 543	- 0,5	154 149	145 464	- 5,6
Landkreise	13 304	11 412	- 14,2	33 389	35 181	5,4
Bezirksverband Pfalz	629	2 107	235,0	3 435	2 572	- 25,1
Insgesamt	145 750	174 889	20,0	295 441	335 989	13,7

Gebietskörperschaftsgruppe	2. Vierteljahr			1. bis 2. Vierteljahr		
	2022	2023		2022	2023	
	1 000 EUR	Veränderung zu 2022 in %		1 000 EUR	Veränderung zu 2022 in %	
Personalausgaben						
Kreisfreie Städte	271 124	284 896	5,1	520 543	512 713	- 1,5
Kreisangehörige Gemeinden, Verbandsgemeinden, Landkreise	615 365	704 252	14,4	1 198 633	1 301 990	8,6
verbandsfreie Gemeinden	97 778	121 971	24,7	196 799	211 391	7,4
darunter große kreisangehörige Städte	45 194	52 360	15,9	94 381	90 784	- 3,8
Verbandsgemeinden und Ortsgemeinden	350 306	400 878	14,4	669 359	743 982	11,1
Verbandsgemeinden	191 651	222 572	16,1	370 865	415 035	11,9
Ortsgemeinden	158 654	178 306	12,4	298 494	328 947	10,2
Landkreise	167 281	181 403	8,4	332 475	346 617	4,3
Insgesamt ¹	901 188	1 004 859	11,5	1 747 261	1 845 410	5,6
Laufender Sachaufwand						
Kreisfreie Städte	227 046	208 506	- 8,2	462 588	444 805	- 3,8
Kreisangehörige Gemeinden, Verbandsgemeinden, Landkreise	484 998	530 789	9,4	1 029 169	1 084 223	5,3
verbandsfreie Gemeinden	73 247	86 202	17,7	148 766	167 057	12,3
darunter große kreisangehörige Städte	40 703	48 848	20,0	82 574	86 545	4,8
Verbandsgemeinden und Ortsgemeinden	229 537	259 248	12,9	489 332	533 926	9,1
Verbandsgemeinden	92 265	107 552	16,6	214 073	231 092	8,0
Ortsgemeinden	137 272	151 696	10,5	275 260	302 834	10,0
Landkreise	182 214	185 338	1,7	391 070	383 240	- 2,0
Insgesamt ¹	716 239	743 504	3,8	1 499 063	1 536 961	2,5
Zinsausgaben						
Kreisfreie Städte	25 289	24 638	- 2,6	47 715	51 719	8,4
Kreisangehörige Gemeinden, Verbandsgemeinden, Landkreise	16 922	34 892	106,2	40 532	63 603	56,9
verbandsfreie Gemeinden	4 335	6 464	49,1	10 231	11 436	11,8
darunter große kreisangehörige Städte	2 733	3 779	38,3	6 400	6 839	6,9
Verbandsgemeinden und Ortsgemeinden	8 164	13 613	66,7	19 435	25 325	30,3
Verbandsgemeinden	3 612	7 223	100,0	9 268	12 788	38,0
Ortsgemeinden	4 552	6 390	40,4	10 167	12 537	23,3
Landkreise	4 423	14 815	235,0	10 866	26 842	147,0
Insgesamt ¹	42 361	60 295	42,3	88 568	116 504	31,5
Sozialleistungen						
Kreisfreie Städte	285 001	309 242	8,5	550 150	590 323	7,3
Kreisangehörige Gemeinden, Verbandsgemeinden, Landkreise	604 029	654 222	8,3	1 172 199	1 273 999	8,7
verbandsfreie Gemeinden	31 225	28 839	- 7,6	55 431	53 687	- 3,1
darunter große kreisangehörige Städte	23 079	23 643	2,4	42 156	43 111	2,3
Verbandsgemeinden und Ortsgemeinden	46 555	30 974	- 33,5	72 137	62 560	- 13,3
Verbandsgemeinden	46 550	30 974	- 33,5	72 131	62 560	- 13,3
Ortsgemeinden	6	-	x	6	-	x
Landkreise	526 250	594 410	13,0	1 044 631	1 157 752	10,8
Insgesamt ¹	889 079	963 508	8,4	1 722 449	1 864 411	8,2
Sachinvestitionen						
Kreisfreie Städte	73 176	98 393	34,5	146 853	170 445	16,1
Kreisangehörige Gemeinden, Verbandsgemeinden, Landkreise	323 541	332 381	2,7	561 163	616 885	9,9
verbandsfreie Gemeinden	55 844	54 550	- 2,3	95 573	100 651	5,3
darunter große kreisangehörige Städte	17 315	13 996	- 19,2	28 572	29 127	1,9
Verbandsgemeinden und Ortsgemeinden	212 241	225 172	6,1	367 190	401 429	9,3
Verbandsgemeinden	63 085	72 768	15,3	116 210	135 465	16,6
Ortsgemeinden	149 156	152 403	2,2	250 979	265 964	6,0
Landkreise	55 456	52 659	- 5,0	98 400	114 805	16,7
Insgesamt ¹	397 883	431 893	8,5	710 207	790 036	11,2

1 Einschließlich Bezirksverband Pfalz.

Steuerart Gebietskörperschaftsgruppe	2. Vierteljahr			1. bis 2. Vierteljahr		
	2022	2023		2022	2023	
	1 000 EUR	Veränderung zu 2022 in %		1 000 EUR	Veränderung zu 2022 in %	
Grundsteuer A	4 520	5 132	13,5	9 272	9 972	7,5
kreisfreie Städte	345	381	10,4	668	751	12,4
kreisangehörige Gemeinden	4 175	4 751	13,8	8 604	9 222	7,2
Grundsteuer B	162 314	185 385	14,2	313 263	344 644	10,0
kreisfreie Städte	59 335	63 753	7,4	108 300	114 689	5,9
kreisangehörige Gemeinden	102 979	121 632	18,1	204 963	229 955	12,2
Gewerbsteuer (Aufkommen)	859 222	537 269	- 37,5	2 228 355	1 434 277	- 35,6
kreisfreie Städte	394 996	95 959	- 75,7	1 287 201	478 015	- 62,9
kreisangehörige Gemeinden	464 226	441 310	- 4,9	941 154	956 262	1,6
Gewerbsteuer (Einnahmen¹)	718 459	451 060	- 37,2	2 013 483	1 343 018	- 33,3
kreisfreie Städte	299 100	58 690	- 80,4	1 149 015	441 803	- 61,5
kreisangehörige Gemeinden	419 359	392 370	- 6,4	864 468	901 216	4,3
Gemeindeanteil an der Einkommensteuer	554 371	636 802	14,9	626 320	678 678	8,4
kreisfreie Städte	141 281	162 289	14,9	157 446	172 822	9,8
kreisangehörige Gemeinden	413 089	474 513	14,9	468 874	505 856	7,9
Gemeindeanteil an der Umsatzsteuer	84 342	63 305	- 24,9	84 924	63 305	- 25,5
kreisfreie Städte	34 842	26 152	- 24,9	35 082	26 152	- 25,5
kreisangehörige Gemeinden	49 500	37 153	- 24,9	49 841	37 153	- 25,5
Sonstige Steuern und steuerähnliche Einnahmen	21 337	26 199	22,8	41 887	51 702	23,4
kreisfreie Städte	9 483	12 116	27,8	18 609	23 897	28,4
kreisangehörige Gemeinden	7 003	8 572	22,4	15 041	17 596	17,0
Verbandsgemeinden	3 467	4 225	21,9	6 627	8 391	26,6
Landkreise	1 384	1 286	- 7,1	1 611	1 818	12,8
Insgesamt	1 545 342	1 367 883	- 11,5	3 089 149	2 491 320	- 19,4

1 Aufkommen abzüglich Gewerbesteuerumlage.

T 9

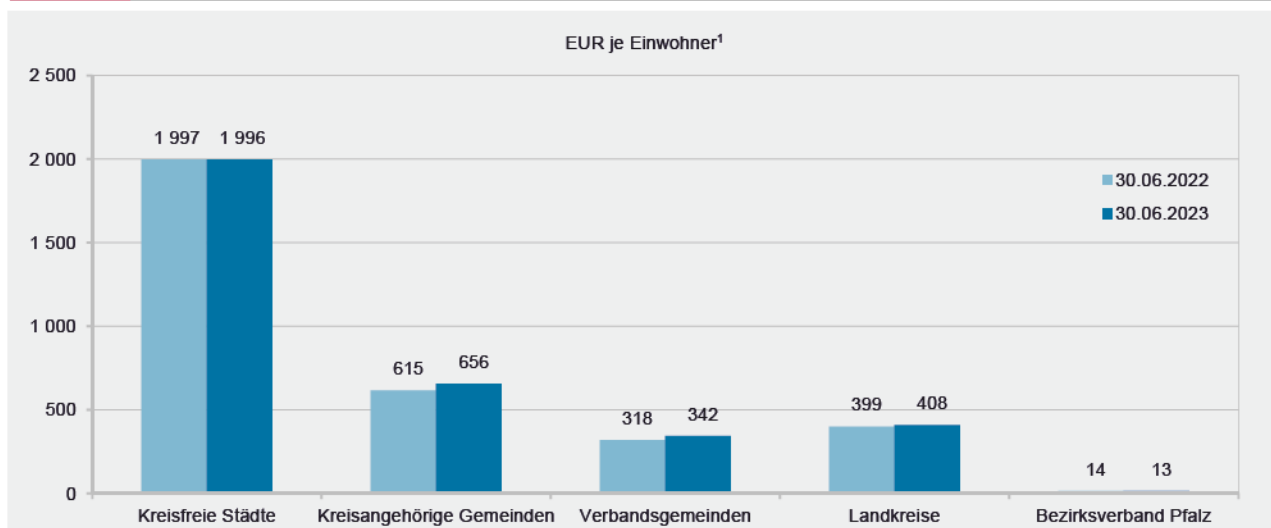
Schulden der Kernhaushalte der Gemeinden und Gemeindeverbände am 30. Juni 2023 nach Gebietskörperschaftsgruppen beim nicht-öffentlichen Bereich

Gebietskörperschaftsgruppe	Insgesamt	davon		
		Wertpapierschulden	Investitionskredite	Liquiditätskredite
		1 000 EUR		
Kreisfreie Städte	5 558 509	525 000	2 166 232	2 867 277
Kreisangehörige Gemeinden	2 287 297	-	2 015 906	271 391
Verbandsgemeinden ¹	1 689 128	-	841 133	847 995
Landkreise ²	2 279 435	-	1 254 823	1 024 612
Bezirksverband Pfalz	18 753	-	18 753	-
Insgesamt	11 833 122	525 000	6 296 847	5 011 275

1 Nur Verbandsgemeindehaushalt. – 2 Nur Landkreishaushalt.

G 1

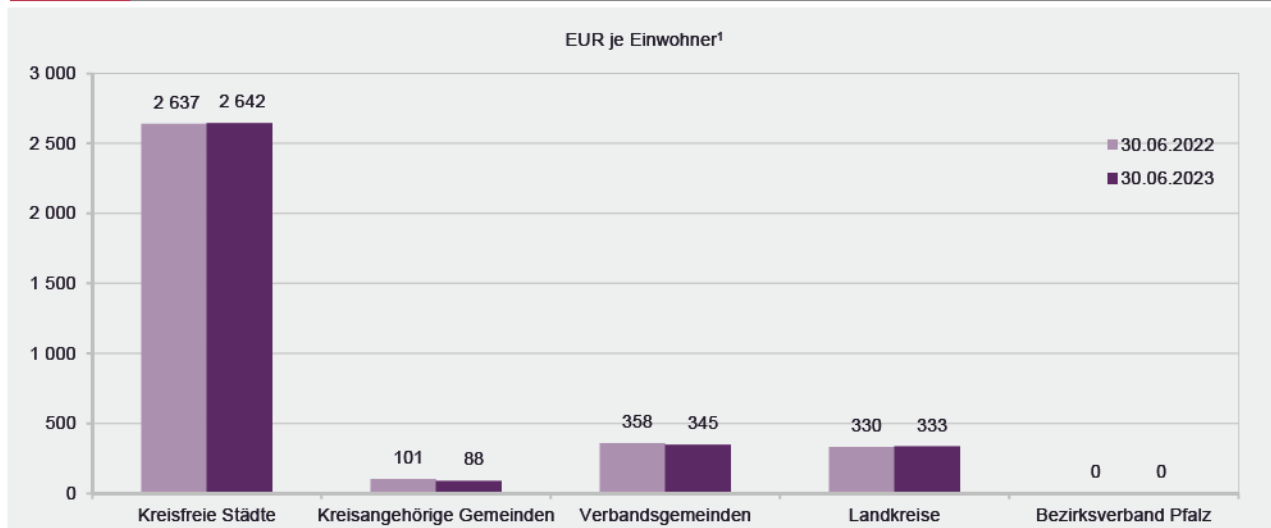
Investitionskredite der Kernhaushalte der Gemeinden und Gemeindeverbände am 30. Juni 2022 und 2023 nach Gebietskörperschaftsgruppen beim nicht-öffentlichen Bereich



1 Einwohner am 31.12.2022.

G 2

Liquiditätskredite der Kernhaushalte der Gemeinden und Gemeindeverbände am 30. Juni 2022 und 2023 nach Gebietskörperschaftsgruppen beim nicht-öffentlichen Bereich



1 Einwohner am 31.12.2022.

Lfd. Nr.	Ausgabeart	Kontonummer bzw. Zeilenoperation
Laufende Rechnung		
01	Personalausgaben	70, 71, 7611, 7614, 7619, 7623
02	Laufender Sachaufwand	721-724, 7251-7253, 72540, 72545-72548, 7255, 7259, 729, 745, 75429, 7543, 75619, 75629, 75639, 75649, 7584, 7612, 7613, 7615, 7621, 7622, 7624, 7625, 7629, 763-769, 7791, 7792, 7794, 7799, 7843, 78572, 788
03	sächliche Verwaltungsausgaben	721-724, 729, 745, 7612, 7613, 7615, 7621, 7622, 7624, 7625, 7629, 763-769, 7791, 7792, 7794, 7799, 7843, 78572, 788
04	Erstattungen an andere Bereiche	7251-7253, 72540, 72545-72548, 7255, 7259, 75429, 7543, 75619, 75629, 75639, 75649, 7584
05	Zinsausgaben	771-778
06	an öffentlichen Bereich	7741-7744
07	an andere Bereiche	771-773, 7740, 7745-7749, 775-778
08	Laufende Zuweisungen und Zuschüsse, Schuldendiensthilfen	72541-72544, 72549, 741, 742, 7439, 744, 746, 751, 752, 753, 7541, 75421-75424, 755, 75611-75613, 75621-75623, 75631-75634, 75641-75644, 757, 7581-7583, 7585-7589, 759
09	an öffentlichen Bereich	72541-72544, 72549, 74141-74144, 74149, 74241-74244, 74249, 7439, 7441-7443, 7461-7464, 7469, 7521, 7541, 75421-75424, 75611-75613, 75621-75623, 75631-75634, 75641-75644, 7581-7583, 7585-7586, 75941-75944, 75949
10	allgemeine Zuweisungen und Umlagen	7439, 7441-7443, 7462-7464, 7469
11	an Land	7439, 7441, 7462
12	an Gemeinden/GV	7442, 7463
13	an Zweckverbände und sonstigen öffentlichen Bereich	7443, 7464, 7469
14	Zuweisungen für laufende Zwecke und Schuldendiensthilfen	72541-72544, 72549, 74141-74144, 74149, 74241-74244, 74249, 7461, 7521, 7541, 75421-75424, 75611-75613, 75621-75623, 75631-75634, 75641-75644, 7581-7583, 7585-7589, 75941-75944, 75949
15	an andere Bereiche	7411-7413, 74140, 74145-74148, 7415, 7419, 7421-7423, 74240, 74245-74248, 7425, 7429, 7449, 7460, 7465-7468, 751, 7522, 7523, 753, 755, 757, 7591-7593, 75940, 75945-75948, 7595, 7599
16	laufende Zuschüsse an Sonderrechnungen, private Unternehmen und übrige Bereiche	7411-7413, 74140, 74145-74148, 7415, 7419, 7449, 7460, 7465-7468, 7591-7593, 75940, 75945-75948, 7595, 7599
17	Sozialleistungen, Unterstützungen u. Ä.	751, 7522, 7523, 753, 755, 757
18	Schuldendiensthilfen	7421-7423, 74240, 74245-74248, 7425, 7429

Lfd. Nr.	Ausgabeart	Kontonummer bzw. Zeilenoperation
-------------	------------	-------------------------------------

Laufende Rechnung

19	Bruttoausgaben der laufenden Rechnung	Summe Zeile 01+02+05+08
20	abzüglich Zahlungen von Gemeinden/GV	6133, 61443, 6162, 61843, 62312-62313, 6232, 62392-62393, 62412-62413, 62422- 62423, 62512-62513, 62522-62523, 6263- 6264, 62712-62713, 6272, 64243, 67143
21	Gesamtausgaben der laufenden Rechnung	Summe Zeilen 19 ./ 20

Kapitalrechnung

22	Sachinvestitionen	7841, 7851-7856, 78571, 7859
23	Baumaßnahmen	78523, 78533, 78543, 78553, 78593
24	für Schulen	Produktbereich 21-24
25	für Städteplanung	Produktgruppen 511 und 521
26	für Straßen	Produktgruppen 541-544
27	Erwerb von unbeweglichen und beweglichen Sachen	7841, 7851, 78521-78522, 78531-78532, 78542, 78551-78552, 78559, 7856, 78571, 78591-78592
28	Zuweisungen und Zuschüsse für Investitionen	7793, 781, 7842, 7844, 789
29	an öffentlichen Bereich	78141-78144, 78149
30	an andere Bereiche	7793, 7811-7813, 78140, 78145-78148, 7815, 7819, 7842, 7844, 789
31	Darlehen	787, 797
32	Erwerb von Beteiligungen	786
33	Tilgungsausgaben an öffentlichen Bereich	79241-79244
34	Bruttoausgaben der Kapitalrechnung	Summe Zeilen 22+28+31+32+33
35	abzüglich Zahlungen von Gemeinden/GV	68143, 681643, 681743, 68743, 69243, 69743
36	Gesamtausgaben der Kapitalrechnung	Summe der Zeilen 34 ./ 35
37	Gesamtausgaben (ohne besondere Finanzierungsvorgänge)	Summe der Zeilen 21+36
38	Saldo	Differenz der Zeilen 93 ./ 37, wenn Zeile 93 größer 37

Besondere Finanzierungsvorgänge

39	Schuldentilgung	791, 7921-7923, 79240, 79245-79249, 7925- 7928
40	an Sonderrechnungen, private Unternehmen und übrige Bereiche	791, 7921-7923, 79240, 79245-79249, 7925- 7928
41	der inneren Darlehen	entfällt bei Doppik
42	Zuführung an Rücklagen	entfällt bei Doppik
43	Deckung von Vorjahresfehlbeträgen	entfällt bei Doppik
44	Ausgaben für besondere Finanzierungsvorgänge	Summe der Zeilen 39+42+43
45	Saldo	Differenz der Zeilen 99 ./ 44, wenn Zeile 99 größer 44

Lfd. Nr.	Einnahmeart	Kontonummer bzw. Zeilenoperation
Laufende Rechnung		
50	Steuern und steuerähnliche Einnahmen	601-604 ./ 7431
51	Grundsteuer	6011, 6012
52	Gewerbesteuer (netto)	6013 ./ 7431
53	Gemeindeanteile an Gemeinschaftssteuern	602
54	Gemeindeanteil an der Einkommensteuer	6021
55	Gemeindeanteil an der Umsatzsteuer	6022
56	sonstige Steuern und steuerähnliche Einnahmen	603, 604
57	Einnahmen aus Verwaltung und Betrieb	6249, 6259, 63, 641, 6421-6423, 64240, 64245-64248, 6425, 6429, 66114, 6619, 6625-6627, 663, 664, 673-678, 68562, 68572
58	Gebühren, sonstige Entgelte	63, 6413-6419
59	übrige Verwaltungs- und Betriebseinnahmen	6249, 6259, 6411, 6412, 6421-6423, 64240, 64245-64248, 6425, 6429, 66114, 6619, 6626, 6627, 663-664, 68562, 68572
60	Gewinnanteile, Konzessionsabgaben	6625, 673-678
61	Zinseinnahmen und Schuldendiensthilfen	618, 671
62	vom öffentlichen Bereich	61841-61844, 61849, 67141-67144, 67149
63	von anderen Bereichen	6181-6183, 61840, 61845-61848, 6185, 6189, 6711-6713, 67140, 67145-67148, 6715-6718
64	Laufende Zuweisungen und Zuschüsse	605, 611, 612, 613, 614, 616, 619, 621-623, 6241-6242, 6251-6252, 6261-6264, 627-629, 64241-64244, 64249, 6621-6624, 6629, 668-669, 672, 679
65	vom öffentlichen Bereich	6051-6059, 611, 612, 6131-6133, 61441-61444, 61449, 616, 623, 6241-6242, 6251-6252, 6261-6264, 6271-6272, 64241-64244, 64249
66	vom Bund	6051, 6131, 61441, 62612, 62613, 64241
67	allgemeine Finanzaufweisungen vom Land	6052-6059, 611, 612, 6132
68	übrige vom Land	61442, 6161, 62311, 62391, 62411, 62421, 62511, 62521, 62611, 62614, 62619, 6262, 62711, 64242
69	allgemeine Finanzaufweisungen von Gemeinden/GV	6133, 6162
70	übrige von Gemeinden/GV	61443, 62312-62313, 6232, 62392-62393, 62412-62413, 62422-62423, 62512-62513, 62522-62523, 6263-6264, 62712, 62713, 6272, 64243
71	von Zweckverbänden und dergleichen	61444, 64244
72	von Sozialversicherungsträgern	61449, 64249
73	von anderen Bereichen	6050, 6130, 6141-6143, 61440, 61445-61448, 6145-6149, 619, 621-622, 6279, 629, 6621-6624, 6629, 668, 669, 672, 679

Lfd. Nr.	Einnahmeart	Kontonummer bzw. Zeilenoperation
-------------	-------------	-------------------------------------

Laufende Rechnung

74	Bruttoeinnahmen der laufenden Rechnung	Summe Zeilen 50+57+61+64
75	abzüglich Zahlungen von Gemeinden/GV	6133, 61443, 6162, 61843, 62312-62313, 6232, 62392, 62393, 62412-62413, 62422- 62423, 62512-62513, 62522-62523, 6263- 6264, 62712-62713, 6272, 64243, 67143
76	Gesamteinnahmen der laufenden Rechnung	Summe Zeilen 74 ./. 75

Kapitalrechnung

77	Veräußerung von Vermögen	66111-66113, 66119, 6612-6614, 6851-6855, 68561, 68571, 6858, 686, 688, 689
78	Zuweisungen und Zuschüsse für Investitionen	681-684
79	vom öffentlichen Bereich	68141-68144, 68149, 681641-681644, 681649, 681741-681744, 681749
80	vom Bund	68141, 681641, 681741
81	vom Land	68142, 681642, 681742
82	von Gemeinden/GV	68143, 681643, 681743
83	von Zweckverbänden und dergleichen	68144, 681644, 681744
84	von Sozialversicherungsträgern	68149, 681649, 681749
85	von anderen Bereichen	6811-6813, 68140, 68145-68148, 6815, 68161-68163, 681640, 681645-681648, 68165, 68169, 68171- 68173, 681740, 681745-681748, 68175, 68179, 6819, 682- 684
86	Beiträge und ähnliche Entgelte	682-684
87	sonstige Zuschüsse	6811-6813, 68140, 68145-68148, 6815, 68161-68163, 681640, 681645-681648, 68165, 68169, 68171- 68173, 681740, 681745-681748, 68175, 68179, 6819
88	Darlehensrückflüsse	687, 697
89	Schuldenaufnahme vom öffentlichen Bereich	69241-69244
90	Bruttoeinnahmen der Kapitalrechnung	Summe Zeilen 77+78+88+89
91	abzüglich Zahlungen von Gemeinden/GV	68143, 681643, 681743, 68743, 69243, 69743
92	Gesamteinnahmen der Kapitalrechnung	Summe Zeilen 90 ./. 91
93	Gesamteinnahmen (ohne besondere Finanzierungsvorgänge)	Summe der Zeilen 76+92
94	Saldo	Differenz der Zeilen 37 ./. 93, wenn Zeile 37 größer 93

Besondere Finanzierungsvorgänge

95	Schuldenaufnahme	691, 6921-6923, 69240, 69245-69249, 6925- 6928
96	bei Sonderrechnungen, privaten Unternehmen und übrigen Bereichen	691, 6921-6923, 69240, 69245-69249, 6925- 6928
97	von inneren Darlehen	entfällt bei Doppik
98	Entnahmen aus Rücklagen	entfällt bei Doppik
99	Einnahmen aus besonderen Finanzierungsvorgängen	Summe der Zeilen 95+98
100	Saldo	Differenz der Zeilen 44 ./. 99, wenn Zeile 44 größer 99

Impressum

Herausgeber:
Statistisches Landesamt Rheinland-Pfalz
Mainzer Straße 14-16
56130 Bad Ems

Telefon: 02603 71-0
Telefax: 02603 71-3150

E-Mail: poststelle@statistik.rlp.de
Internet: www.statistik.rlp.de

Kostenfreier Download im Internet: <http://www.statistik.rlp.de/de/publikationen/statistische-berichte/>

© Statistisches Landesamt Rheinland-Pfalz · Bad Ems · 2023

Vervielfältigung und Verbreitung, auch auszugsweise, mit Quellenangabe gestattet.