



Rheinland-Pfalz

STATISTISCHES LANDESAMT

2023

STATISTISCHE BERICHTE



Gewerbeanzeigen im September 2023

Ergebnisse der Gewerbeanzeigenstatistik

Zeichenerklärungen

0	Zahl ungleich Null, Betrag jedoch kleiner als die Hälfte von 1 in der letzten ausgewiesenen Stelle
-	nichts vorhanden
.	Zahl unbekannt oder geheim
x	Nachweis nicht sinnvoll
...	Zahl fällt später an
/	keine Angabe, da Zahl nicht sicher genug
()	Aussagewert eingeschränkt, da Zahl statistisch unsicher
D	Durchschnitt
p	vorläufig
r	revidiert
s	geschätzt

Für die Abgrenzung von Größenklassen wird im Allgemeinen anstelle einer ausführlichen Beschreibung „50 bis unter 100“ die Darstellungsform „50 – 100“ verwendet.

Einzelwerte in Tabellen werden im Allgemeinen ohne Rücksicht auf die Endsumme gerundet.

Inhalt

Seite

Informationen zur Statistik	4
--	----------

Glossar	5
----------------------	----------

Tabellen

T 1	Gewerbeanmeldungen im September 2023 nach Wirtschaftszweigen	9
T 2	Gewerbeabmeldungen im September 2023 nach Wirtschaftszweigen	10
T 3	Gewerbeanmeldungen im September 2023 nach Verwaltungsbezirken	12
T 4	Gewerbeabmeldungen im September 2023 nach Verwaltungsbezirken	13
T 5	Neugründungen sowie Gewerbetreibende im September 2023 nach Wirtschaftszweigen	15
T 6	Vollständige Aufgaben sowie Gewerbetreibende im September 2023 nach Wirtschaftszweigen	16
T 7	Neugründungen sowie Gewerbetreibende im September 2023 nach Art der Niederlassung, Rechtsform, Einzelunternehmen nach Geschlecht und Staatsangehörigkeit	17
T 8	Vollständige Aufgaben sowie Gewerbetreibende im September 2023 nach Art der Niederlassung, Rechtsform, Einzelunternehmen nach Geschlecht und Staatsangehörigkeit	18

Grafiken

G 1	Gewerbean- und -abmeldungen mit Neuerrichtungen und Aufgaben im Jahresüberblick	8
G 2	Gewerbeanmeldungen im September 2023 nach Wirtschaftszweigabschnitten	11
G 3	Gewerbeabmeldungen im September 2023 nach Wirtschaftszweigabschnitten	11
G 4	Neuerrichtungen und Aufgaben im September 2023 nach Verwaltungsbezirken	14
G 5	Neugründungen im September 2023 nach ausgewählten Staatsangehörigkeiten von Einzelunternehmern/-innen	17
G 6	Vollständige Aufgaben im September 2023 nach ausgewählten Staatsangehörigkeiten von Einzelunternehmern/-innen	18

Informationen zur Statistik

Ziel der Statistik

Die Gewerbeanzeigenstatistik dient als unentbehrliche Informationsgrundlage für die Wirtschafts-, Wettbewerbs- und Strukturpolitik. Sie stellt Informationen über die Aufnahme und Beendigung gewerblicher Tätigkeiten und deren Anlässe bereit. Dies sind zum einen Angaben über die Gesamtheit der Gewerbemeldungen und zum anderen umfassende Angaben über die gemeldeten gewerblichen Gründungen und Stilllegungen.

Rechtsgrundlage

Die Rechtsgrundlagen der Gewerbeanzeigenstatistik sind § 14 Abs. 13 der Gewerbeordnung (GewO), in der Fassung der Bekanntmachung vom 22.02.1999 (BGBl. I S. 202), zuletzt geändert durch Artikel 2 des Gesetzes vom 28. November 2014 (BGBl. I S. 1802), sowie die Verordnung zur Ausgestaltung des Gewerbeanzeigenverfahrens (Gewerbeanzeigenverordnung – GewAnzV) des Bundesministeriums für Wirtschaft und Energie vom 22. Juli 2014. Letztere ist am 1. Januar 2015 in Kraft getreten.

Erhebungsumfang

Die Gewerbeanzeigenstatistik ist eine Sekundärerhebung. Die Datengrundlage bilden die in einem Monat bei den zuständigen Behörden erstatteten Gewerbeanzeigen. Gewerbeanzeigen sind gemäß § 14 Abs. 1 GewO von allen natürlichen und juristischen Personen bei Aufnahme, Änderung oder Aufgabe eines stehenden Gewerbes, einer Zweigniederlassung oder einer unselbständigen Zweigstelle zu tätigen. Auskunftspflichtig zur Gewerbeanzeigenstatistik sind die Gewerbetreibenden. Diese kommen ihrer Auskunftspflicht nach, indem sie die Gewerbeanzeige erstatten.

Die Gewerbeanzeigenstatistik ist darüber hinaus eine Vollerhebung. Nicht in die Statistik einbezogen sind allerdings die Freien Berufe, die Urproduktion (Land- und Forstwirtschaft, Bergbau und Gewinnung von Steinen und Erden) und die Erbringung von Finanz- und Versicherungsdienstleistungen, da diese Bereiche nicht der Gewerbeordnung unterliegen. Nicht berücksichtigt wird ferner das Reisegewerbe, weil die in diesem Bereich tätigen Unternehmen in der Regel mehrere Gewerbemeldungen abgeben.

Erhebungsdurchführung

Die zuständigen Behörden, d. h. die Gewerbeämter und die Starterzentren der IHK und HWK, liefern seit Januar 2017 die bei Ihnen erstatteten Gewerbeanzeigen unter Nutzung einer Zentralen Pflege- und Verteilerplattform (ZPV) als Web-Portal an die Gesellschaft für Kommunikation und Wissenstransfer mbH (KommWis) in Mainz. Von dort werden die Meldungen an das Statistische Landesamt kontinuierlich weitergeleitet und dem zuständigen Fachbereich zur Aufbereitung der Gewerbeanzeigenstatistik zur Verfügung gestellt.

Berichtszeitraum/-Zeitpunkt und Periodizität

Die Gewerbeanzeigenstatistik wird monatlich erstellt. Die monatlichen Ergebnisse stehen ca. zwei bis zweieinhalb Monate nach Ablauf eines Monats zur Verfügung. Das Jahresergebnis liegt dementsprechend ca. Mitte März des Folgejahres vor.

Erhebungsmerkmale

Die Erhebungsmerkmale der Gewerbeanzeigenstatistik umfassen im Wesentlichen die angemeldete Tätigkeit, die Angabe Haupt- oder Nebenerwerb, das Datum des Beginns der angemeldeten Tätigkeit, die Art des angemeldeten Betriebes, die Zahl der bei Geschäftsaufnahme tätigen Personen nach Voll- und Teilzeit, die Angabe Hauptniederlassung, Zweigniederlassung oder Zweigstelle, den Grund der Gewerbeanzeige und das Datum der Erstattung der Gewerbeanzeige sowie die personenbezogenen Merkmale Geschlecht und Staatsangehörigkeit

Regionale Ebene

Die Ergebnisse werden in dieser Veröffentlichung bis auf Kreisebene nachgewiesen. Ergebnisse in tieferer regionaler Gliederung können auf Anfrage bereitgestellt werden.

Vergleichbarkeit / Klassifikationen

Die Ergebnisse dieser Veröffentlichung nach Wirtschaftszweigen sind nach der aktuell gültigen Klassifikation der Wirtschaftszweige gegliedert, d. h. auf Basis der WZ 2008. Eine Vergleichbarkeit mit Ergebnissen früherer Jahre, die nach einer älteren Klassifikation der Wirtschaftszweige (WZ 1993, WZ 2003) gegliedert sind, ist nur mit Einschränkungen bzw. gar nicht möglich. Der Wirtschaftszweig ist in der Gewerbeanzeigenstatistik nur bis auf die Ebene des Dreistellers durchgängig verfügbar.

Glossar

Aufgabe eines Gewerbes

Erfolgt entweder durch vollständige Aufgabe oder durch Umwandlung.

Betriebsaufgabe

Aufgabe eines Gewerbebetriebes mit einer erwarteten größeren wirtschaftlichen Bedeutung. Sie kann durch eine juristische Person, eine Gesellschaft ohne Rechtspersönlichkeit (Personengesellschaft) oder eine natürliche Person erfolgen. Bei einer natürlichen Person, die eine Hauptniederlassung abmeldet, ist Voraussetzung, dass sie entweder in das Handelsregister eingetragen war oder aber eine Handwerkskarte besitzt oder zuletzt mindestens einen Arbeitnehmer beschäftigt hat.

Betriebsgründung

Gründung eines Betriebes mit einer erwarteten größeren wirtschaftlichen Bedeutung. Sie kann durch eine juristische Person, eine Gesellschaft ohne Rechtspersönlichkeit (Personengesellschaft) oder eine natürliche Person erfolgen. Bei einer natürlichen Person, die eine Hauptniederlassung anmeldet, ist Voraussetzung, dass sie entweder in das Handelsregister eingetragen ist oder aber eine Handwerkskarte besitzt oder mindestens einen Arbeitnehmer beschäftigt.

Fortzug eines Gewerbes

Verlagerung des Betriebes aus dem Bezirk des nachweisenden Gewerbebeamten.

Gewerbe

Nicht sozialwidrige, selbstständige, auf Dauer und Gewinnerzielung angelegte sowie im eigenen Namen und auf eigene Rechnung ausgeübte Tätigkeit. Nicht zum Gewerbe zählen u. a. die Urproduktion (z. B. Land- und Forstwirtschaft oder Bergbau), die freien Berufe und die Verwaltung des eigenen Vermögens.

Gewerbeabmeldung

Eine Gewerbeabmeldung betrifft die Aufgabe, den Fortzug oder die Übergabe einer Hauptniederlassung, einer Zweigniederlassung oder einer Zweigstelle eines Gewerbes. Anzeigepflichtige Gewerbebetreibende sind Einzelgewerbebetreibende (d. h. natürliche Personen), geschäftsführende Gesellschafter von Personengesellschaften und juristische Personen, wobei juristische Personen ihrer Gewerbeanzeigepflicht durch Handeln ihres Vertretungsberechtigten nachkommen.

Gewerbebeanmeldung

Eine Gewerbebeanmeldung betrifft die Neuerrichtung, den Zuzug oder die Übernahme einer Hauptniederlassung, einer Zweigniederlassung oder einer Zweigstelle eines Gewerbes. Anzeigepflichtige Gewerbebetreibende sind Einzelgewerbebetreibende (d. h. natürliche Personen), geschäftsführende Gesellschafter von Personengesellschaften und juristische Personen, wobei juristische Personen ihrer Gewerbeanzeigepflicht durch Handeln ihres Vertretungsberechtigten nachkommen.

Gewerbeanzeige

Eine Gewerbeanzeige hat eine Gewerbebeanmeldung, eine Gewerbeummeldung oder eine Gewerbeabmeldung zum Gegenstand. Es besteht eine Anzeigepflicht.

Hauptniederlassung

Mittelpunkt des Geschäftsverkehrs eines Betriebes, der sich bei Personengesellschaften (KG, OHG, GmbH & Co. KG, GbR, GmbH & Co. OHG u.a.) und juristischen Personen am Sitz des Unternehmens befindet. Eine Hauptniederlassung liegt auch dann vor, wenn daneben keine Zweigniederlassung oder unselbstständige Zweigstelle betrieben wird.

Neuerrichtung eines Gewerbes

Erfolgt entweder durch Neugründung oder durch Umwandlung.

Neugründung eines Gewerbes

Entweder eine Betriebsgründung oder eine sonstige Neugründung.

Sonstige Neugründung

Gründung eines Kleinunternehmens oder eines Nebenerwerbsbetriebes. Bei der Gründung eines Kleinunternehmens gründet ein Nichtkaufmann eine Hauptniederlassung. Diese ist nicht im Handelsregister eingetragen, besitzt keine Handwerkskarte und beschäftigt keine Arbeitnehmer.

Sonstige Stilllegung

Eine sonstige Stilllegung ist die Aufgabe eines Kleinunternehmens oder eines Nebenerwerbsbetriebes. Bei der Aufgabe eines Kleinunternehmens gibt ein Nichtkaufmann eine Hauptniederlassung vollständig auf. Diese war nicht im Handelsregister eingetragen, hat keine Handwerkskarte besessen und keine Arbeitnehmer beschäftigt.

Unselbständige Zweigstelle

Feste örtliche Anlagen oder Einrichtungen, die der Ausübung eines stehenden Gewerbes dienen (z.B. ein Auslieferungslager), jedoch nicht die Bedingungen einer Zweigniederlassung erfüllen.

Vollständige Aufgabe

Entweder eine Betriebsaufgabe oder eine sonstige Stilllegung.

Zuzug eines Gewerbes

Verlagerung des Betriebes in den Bereich einer anderen Meldebehörde.

Zweigniederlassung

Betriebe mit selbständiger Organisation, selbständigen Betriebsmitteln und gesonderter Buchführung, dessen Leiter Geschäfte selbständig abzuschließen und durchzuführen befugt ist.

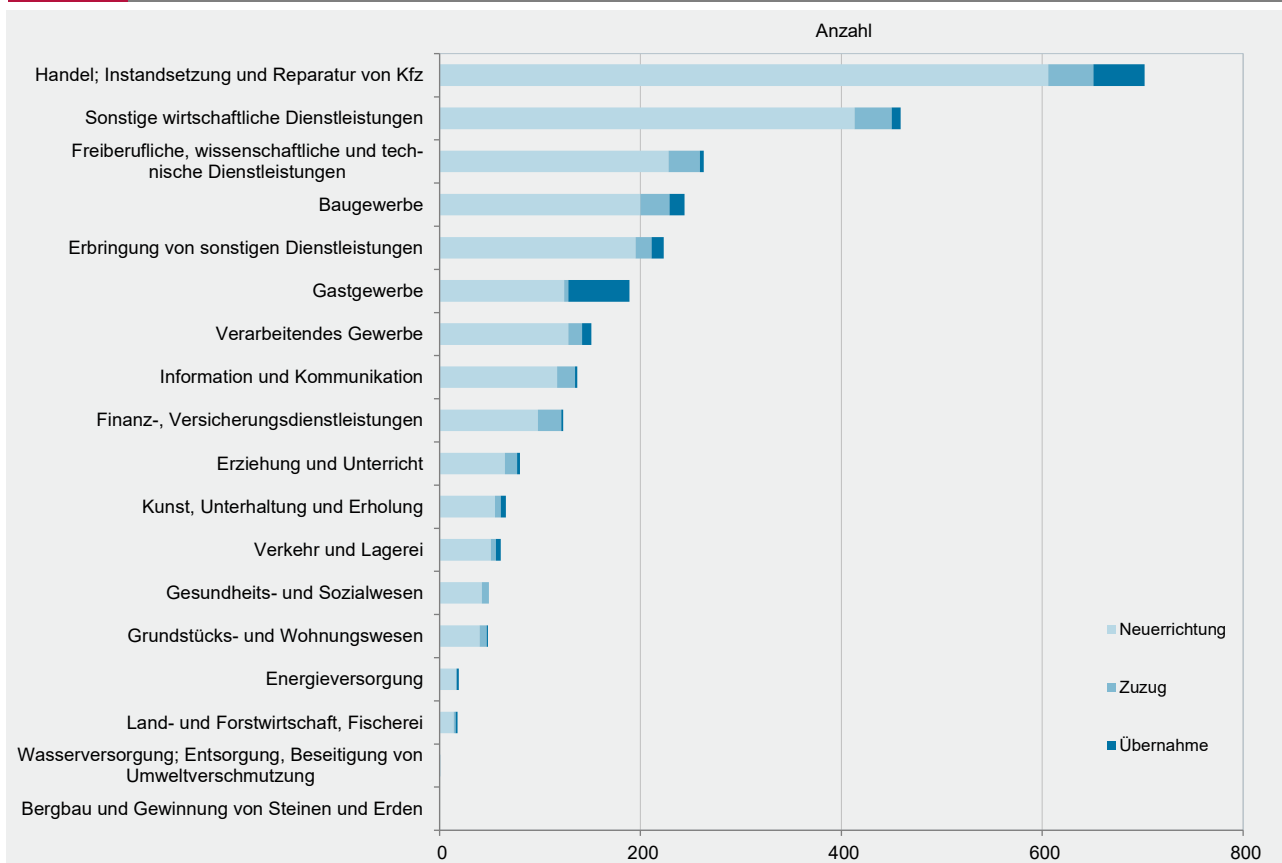


WZ 2008	Wirtschaftszweig	Anmeldungen im Sep. 2023				Veränderung zum Aug. 2023			
		ins- gesamt	davon			ins- gesamt	davon		
			Neuer- richtung	Zuzug	Über- nahme		Neuer- richtung	Zuzug	Über- nahme
		Anzahl				%			
A	Land- und Forstwirtschaft, Fischerei	18	14	2	2	0,0	-12,5	100,0	100,0
B	Bergbau und Gewinnung von Steinen und Erden	-	-	-	-	x	x	0,0	0,0
C	Verarbeitendes Gewerbe	151	128	14	9	-22,6	-23,4	-22,2	-10,0
	darunter								
10	Herstellung von Nahrungs- und Futtermitteln	15	13	-	2	-31,8	-27,8	0,0	-50,0
11	Getränkeherstellung	3	2	-	1	-25,0	-33,3	0,0	0,0
13	Herstellung von Textilien	19	19	-	-	-17,4	-5,0	x	0,0
14	Herstellung von Bekleidung	7	5	2	-	-36,4	-54,5	x	0,0
16	Herstellung von Holz-, Flecht-, Korb- und Korkwaren (ohne Möbel)	1	1	-	-	-91,7	-90,0	x	0,0
18	Herstellung von Druckerzeugnissen; Vervielfältigung von Ton-, Bild- und Datenträgern	13	11	2	-	116,7	83,3	x	0,0
25	Herstellung von Metallserzeugnissen	11	8	1	2	-38,9	-33,3	-80,0	100,0
26	Herstellung von Datenverarbeitungsgeräten, elektrischen und optischen Erzeugnissen	1	1	-	-	0,0	0,0	0,0	0,0
27	Herstellung von elektrischen Ausrüstungen	1	1	-	-	x	x	0,0	0,0
28	Maschinenbau	2	1	-	1	-33,3	-66,7	0,0	x
29	Herstellung von Kraftwagen u. Kraftwagenteilen	-	-	-	-	x	x	0,0	0,0
31	Herstellung von Möbeln	1	1	-	-	-66,7	-66,7	0,0	0,0
D	Energieversorgung	19	17	-	2	11,8	30,8	x	-33,3
E	Wasserversorgung; Entsorgung, Beseitigung von Umweltverschmutzung	1	1	-	-	0,0	0,0	0,0	0,0
F	Baugewerbe	244	200	29	15	30,5	22,0	38,1	x
G	Handel; Instandsetzung und Reparatur von Kfz	702	606	45	51	5,6	5,6	-16,7	37,8
	darunter								
45	Kfz-Handel; Instandsetzung u. Reparatur von Kfz	77	64	9	4	-10,5	-11,1	-10,0	0,0
46	Handelsvermittlung und Großhandel (ohne Kfz)	163	135	14	14	-21,3	-27,4	-26,3	x
47	Einzelhandel (ohne Kfz)	462	407	22	33	24,2	28,8	-12,0	6,5
H	Verkehr und Lagerei	61	51	5	5	-3,2	-3,8	-16,7	25,0
	darunter								
49	Landverkehr und Transport in Rohrfernleitungen	39	31	4	4	-7,1	-11,4	0,0	33,3
53	Post-, Kurier- und Expressdienste	11	10	1	-	57,1	42,9	x	0,0
I	Gastgewerbe	189	124	4	61	16,7	9,7	0,0	35,6
55	Beherbergung	24	14	-	10	60,0	16,7	0,0	233,3
56	Gastronomie	165	110	4	51	12,2	8,9	0,0	21,4
J	Information und Kommunikation	137	117	18	2	26,9	25,8	38,5	0,0
	darunter								
58	Verlagswesen	2	2	-	-	-50,0	0,0	x	0,0
61	Telekommunikation	1	1	-	-	-50,0	-50,0	0,0	0,0
62	Erbringung von Dienstleistungen der Informationstechnologie	95	80	14	1	50,8	40,4	133,3	x
63	Informationsdienstleistungen	7	5	2	-	-56,3	-66,7	100,0	0,0
K	Finanz-, Versicherungsdienstleistungen	123	98	23	2	30,9	27,3	35,3	x
	darunter								
66	Mit Finanz- und Versicherungsdienstleistungen verbundene Tätigkeiten	92	71	19	2	26,0	22,4	26,7	x
L	Grundstücks- und Wohnungswesen	48	40	7	1	-7,7	-2,4	-30,0	0,0
M	Freiberufliche, wissenschaftliche und technische Dienstleistungen	263	228	31	4	-13,2	-6,6	-42,6	-20,0
	darunter								
70	Verwaltung und Führung von Unternehmen; Unternehmensberatung	31	27	3	1	-36,7	-34,1	-57,1	0,0
73	Werbung und Marktforschung	66	58	8	-	-19,5	-18,3	-27,3	0,0
N	Sonstige wirtschaftliche Dienstleistungen	459	413	37	9	8,3	11,0	-11,9	-10,0
	darunter								
77	Vermietung von beweglichen Sachen	31	30	-	1	-8,8	-6,3	x	0,0
78	Vermietung und Überlassung von Arbeitskräften	11	9	1	1	10,0	0,0	x	0,0
79	Reisebüros, -veranstalter und sonstige Reservierungsdienstleistungen	8	8	-	-	-11,1	-11,1	0,0	0,0
81	Gebäudebetreuung; Garten- und Landschaftsbau	236	217	16	3	26,2	30,7	6,7	-50,0
P	Erziehung und Unterricht	80	65	12	3	-9,1	-15,6	20,0	200,0
Q	Gesundheits- und Sozialwesen	49	42	7	-	81,5	75,0	133,3	0,0
R	Kunst, Unterhaltung und Erholung	66	55	6	5	10,0	10,0	0,0	25,0
S	Erbringung von sonstigen Dienstleistungen	223	195	16	12	8,8	12,7	-33,3	50,0
	Sonstige Tätigkeiten	-	-	-	-	0,0	0,0	0,0	0,0
	Insgesamt	2 833	2 394	256	183	6,1	6,2	-9,9	37,6

WZ 2008	Wirtschaftszweig	Abmeldungen im Sep. 2023				Veränderung zum Aug. 2023			
		ins- gesamt	davon			ins- gesamt	davon		
			Aufgabe	Fortzug	Über- gabe		Aufgabe	Fortzug	Über- gabe
		Anzahl				%			
A	Land- und Forstwirtschaft, Fischerei	13	8	2	3	-13,3	-27,3	0,0	50,0
B	Bergbau und Gewinnung von Steinen und Erden	1	1	-	-	x	x	0,0	0,0
C	Verarbeitendes Gewerbe	127	106	14	7	-5,9	-13,1	40,0	133,3
	darunter								
10	Herstellung von Nahrungs- und Futtermitteln	20	20	-	-	-42,9	-39,4	0,0	x
11	Getränkeherstellung	4	3	-	1	-20,0	-25,0	0,0	0,0
13	Herstellung von Textilien	10	10	-	-	-41,2	-41,2	0,0	0,0
14	Herstellung von Bekleidung	8	6	2	-	-11,1	-33,3	x	0,0
16	Herstellung von Holz-, Flecht-, Korb- und Korkwaren (ohne Möbel)	2	2	-	-	-33,3	-33,3	0,0	0,0
18	Herstellung von Druckerzeugnissen; Vervielfältigung von Ton-, Bild- und Datenträgern	10	9	1	-	150,0	350,0	-50,0	0,0
25	Herstellung von Metallerezeugnissen	11	9	-	2	-21,4	-30,8	x	x
26	Herstellung von Datenverarbeitungsgeräten, elektrischen und optischen Erzeugnissen	3	2	1	-	200,0	100,0	x	0,0
27	Herstellung von elektrischen Ausrüstungen	-	-	-	-	0,0	0,0	0,0	0,0
28	Maschinenbau	1	1	-	-	-50,0	-50,0	0,0	0,0
29	Herstellung von Kraftwagen u. Kraftwagenteilen	-	-	-	-	x	x	0,0	0,0
31	Herstellung von Möbeln	4	3	-	1	0,0	-25,0	0,0	x
D	Energieversorgung	11	6	3	2	-52,2	-14,3	-72,7	-60,0
E	Wasserversorgung; Entsorgung, Beseitigung von Umweltverschmutzung	2	1	1	-	-33,3	-66,7	x	0,0
F	Baugewerbe	197	170	17	10	22,4	22,3	-15,0	400,0
G	Handel; Instandsetzung und Reparatur von Kfz	584	487	47	50	0,0	-4,1	-7,8	100,0
	darunter								
45	Kfz-Handel; Instandsetzung u. Reparatur von Kfz	68	55	8	5	7,9	14,6	-38,5	150,0
46	Handelsvermittlung und Großhandel (ohne Kfz)	147	115	15	17	-25,8	-35,8	-16,7	x
47	Einzelhandel (ohne Kfz)	369	317	24	28	14,2	12,8	20,0	27,3
H	Verkehr und Lagerei	75	55	8	12	25,0	10,0	14,3	300,0
	darunter								
49	Landverkehr und Transport in Rohrfernleitungen	47	33	5	9	14,6	0,0	0,0	200,0
53	Post-, Kurier- und Expressdienste	20	18	2	-	81,8	63,6	x	0,0
I	Gastgewerbe	186	136	3	47	15,5	1,5	50,0	88,0
55	Beherbergung	17	11	-	6	6,3	-15,4	0,0	100,0
56	Gastronomie	169	125	3	41	16,6	3,3	50,0	86,4
J	Information und Kommunikation	89	66	22	1	25,4	29,4	22,2	-50,0
	darunter								
58	Verlagswesen	2	2	-	-	-33,3	x	x	0,0
61	Telekommunikation	1	1	-	-	0,0	0,0	0,0	0,0
62	Erbringung von Dienstleistungen der Informationstechnologie	62	47	14	1	31,9	42,4	7,7	0,0
63	Informationsdienstleistungen	7	6	1	-	40,0	50,0	0,0	0,0
K	Finanz-, Versicherungsdienstleistungen	83	58	21	4	-5,7	-13,4	5,0	300,0
	darunter								
66	Mit Finanz- und Versicherungsdienstleistungen verbundene Tätigkeiten	74	55	15	4	0,0	-5,2	0,0	300,0
L	Grundstücks- und Wohnungswesen	41	22	15	4	-44,6	-64,5	36,4	300,0
M	Freiberufliche, wissenschaftliche und technische Dienstleistungen	206	156	40	10	18,4	16,4	5,3	400,0
	darunter								
70	Verwaltung und Führung von Unternehmen; Unternehmensberatung	33	25	7	1	-2,9	-7,4	0,0	x
73	Werbung und Marktforschung	67	55	10	2	39,6	44,7	11,1	100,0
N	Sonstige wirtschaftliche Dienstleistungen	304	245	50	9	-7,0	-12,8	28,2	28,6
	darunter								
77	Vermietung von beweglichen Sachen	25	18	5	2	38,9	12,5	150,0	x
78	Vermietung und Überlassung von Arbeitskräften	8	3	5	-	14,3	-50,0	400,0	0,0
79	Reisebüros, -veranstalter und sonstige Reservierungsdienstleistungen	8	7	1	-	-20,0	-22,2	0,0	0,0
81	Gebäudebetreuung; Garten- und Landschaftsbau	133	113	16	4	-3,6	-4,2	14,3	-33,3
P	Erziehung und Unterricht	39	32	7	-	-25,0	-15,8	-46,2	x
Q	Gesundheits- und Sozialwesen	37	27	8	2	15,6	-6,9	166,7	x
R	Kunst, Unterhaltung und Erholung	42	34	5	3	13,5	17,2	-28,6	200,0
S	Erbringung von sonstigen Dienstleistungen	184	142	25	17	7,0	-2,7	56,3	70,0
	Sonstige Tätigkeiten	-	-	-	-	0,0	0,0	0,0	0,0
	Insgesamt	2 221	1 752	288	181	2,4	-3,3	7,5	101,1

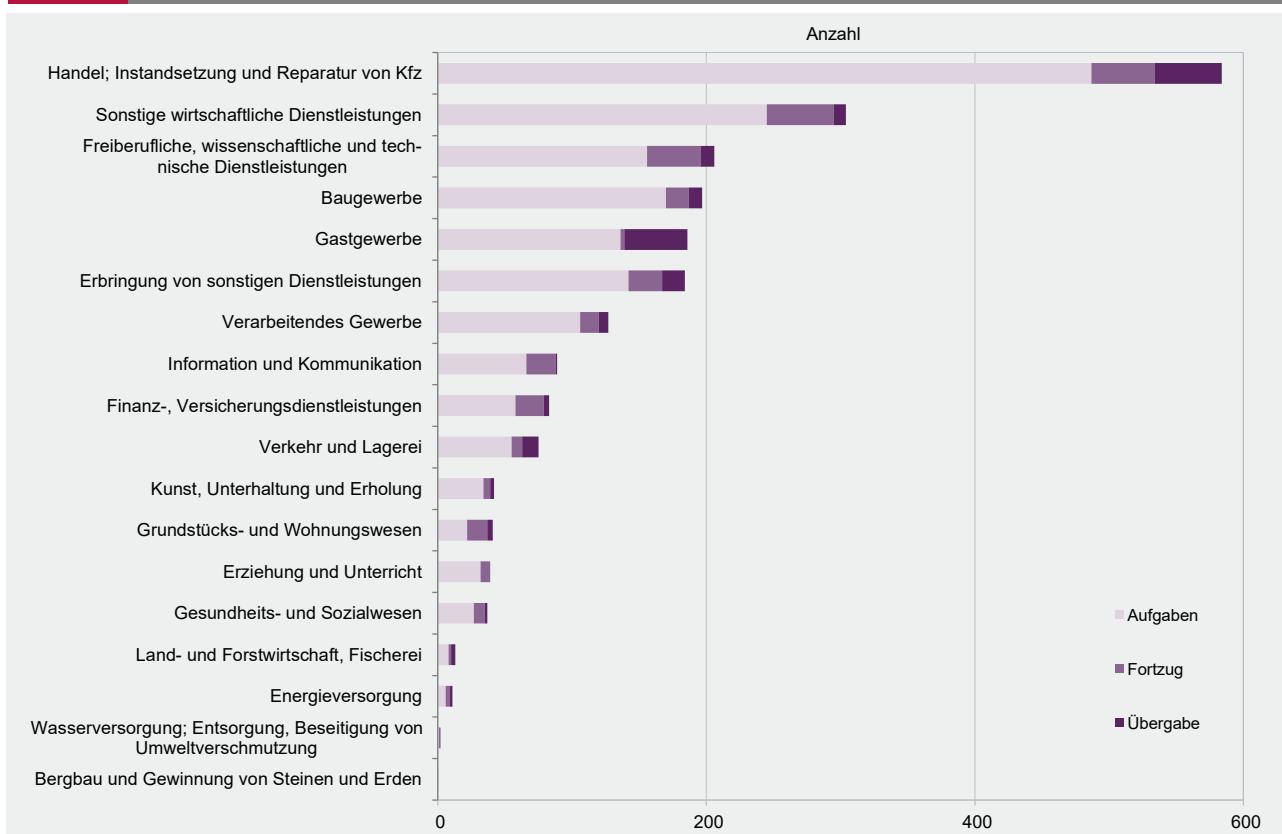
G 2

Gewerbebeanmeldungen im September 2023 nach Wirtschaftszweigabschnitten



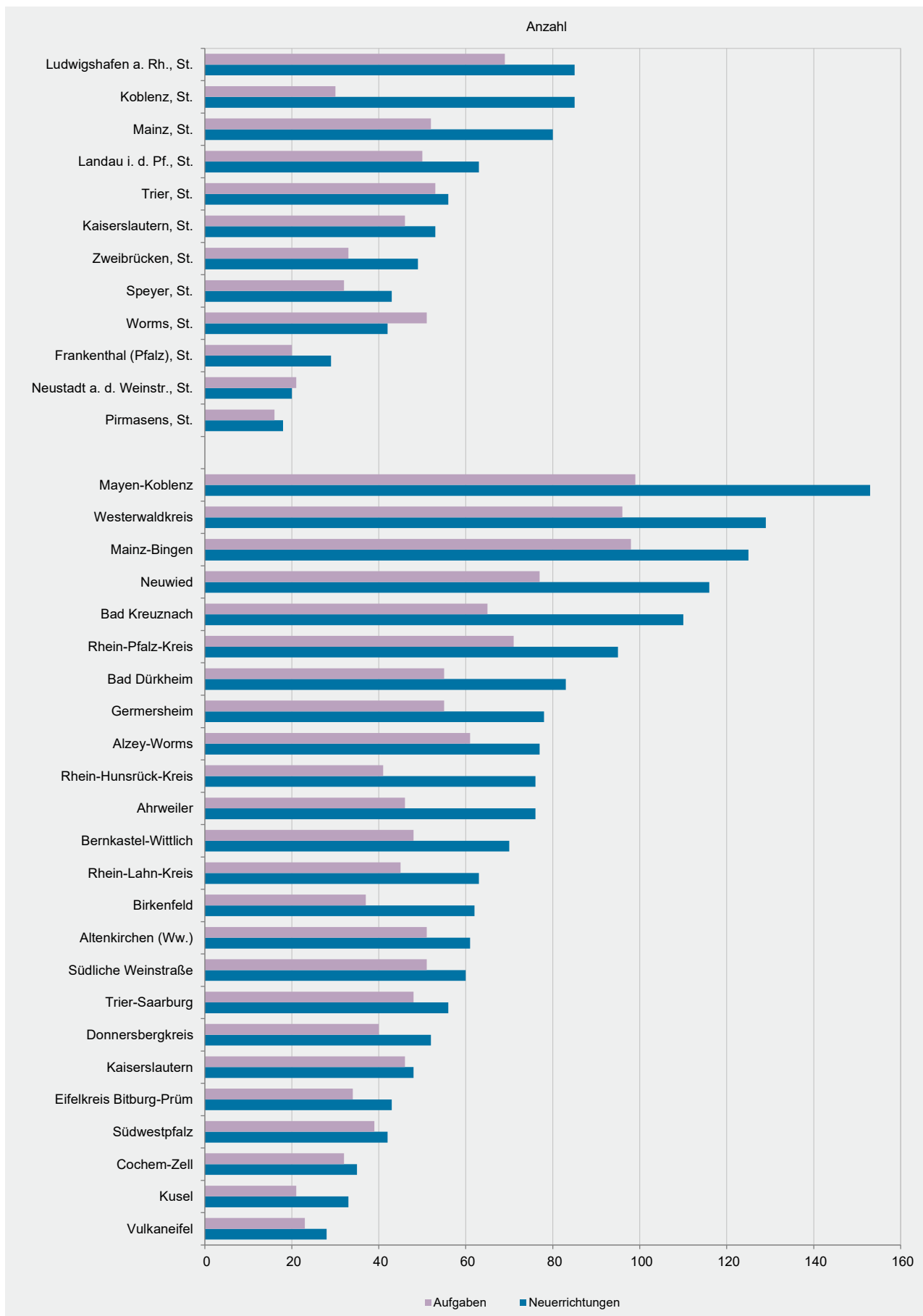
G 3

Gewerbeabmeldungen im September 2023 nach Wirtschaftszweigabschnitten



Verwaltungsbereich	Anmeldungen im Sep. 2023				Veränderung zum Aug. 2023			
	ins- gesamt	davon			ins- gesamt	davon		
		Neuer- richtung	Zuzug	Über- nahme		Neuer- richtung	Zuzug	Über- nahme
	Anzahl				%			
Frankenthal (Pfalz), St.	32	29	2	1	33,3	38,1	0,0	0,0
Kaiserslautern, St.	57	53	3	1	119,2	152,4	x	-80,0
Koblenz, St.	95	85	4	6	30,1	46,6	-33,3	-33,3
Landau i. d. Pf., St.	65	63	1	1	x	x	x	x
Ludwigshafen a. Rh., St.	101	85	10	6	-17,9	-24,1	42,9	50,0
Mainz, St.	102	80	17	5	-52,3	-57,7	-5,6	-28,6
Neustadt a. d. Weinstr., St.	23	20	3	-	-34,3	-33,3	0,0	x
Pirmasens, St.	22	18	3	1	-15,4	-25,0	50,0	x
Speyer, St.	49	43	2	4	25,6	34,4	-33,3	0,0
Trier, St.	64	56	4	4	-17,9	-18,8	-20,0	0,0
Worms, St.	52	42	1	9	4,0	-10,6	-50,0	x
Zweibrücken, St.	56	49	-	7	x	x	0,0	x
Ahrweiler	95	76	10	9	-10,4	-7,3	-28,6	-10,0
Altenkirchen (Ww.)	71	61	8	2	-12,3	-9,0	-20,0	-50,0
Alzey-Worms	100	77	11	12	-7,4	-11,5	-15,4	50,0
Bad Dürkheim	99	83	10	6	25,3	36,1	-37,5	200,0
Bad Kreuznach	131	110	14	7	18,0	17,0	40,0	0,0
Bernkastel-Wittlich	89	70	6	13	67,9	75,0	-25,0	160,0
Birkenfeld	72	62	7	3	46,9	40,9	250,0	0,0
Cochem-Zell	46	35	3	8	9,5	-7,9	0,0	x
Donnersbergkreis	61	52	8	1	24,5	8,3	x	x
Eifelkreis Bitburg-Prüm	51	43	6	2	2,0	-2,3	50,0	0,0
Germersheim	93	78	10	5	-3,1	-1,3	-23,1	25,0
Kaiserslautern	61	48	8	5	-21,8	-28,4	33,3	0,0
Kusel	40	33	4	3	0,0	-2,9	-20,0	200,0
Mainz-Bingen	144	125	14	5	0,7	9,6	-17,6	-58,3
Mayen-Koblenz	170	153	12	5	42,9	39,1	50,0	400,0
Neuwied	139	116	11	12	29,9	31,8	-35,3	x
Rhein-Hunsrück-Kreis	85	76	7	2	25,0	20,6	75,0	100,0
Rhein-Lahn-Kreis	81	63	7	11	3,8	1,6	-30,0	83,3
Rhein-Pfalz-Kreis	111	95	11	5	-20,1	-18,1	-42,1	25,0
Südliche Weinstraße	78	60	14	4	5,4	-1,6	16,7	300,0
Südwestpfalz	45	42	1	2	-2,2	13,5	-87,5	100,0
Trier-Saarburg	67	56	6	5	-8,2	0,0	-57,1	66,7
Vulkaneifel	37	28	4	5	15,6	40,0	-33,3	-16,7
Westerwaldkreis	149	129	14	6	-7,5	-6,5	-12,5	-14,3
Rheinland-Pfalz	2 833	2 394	256	183	6,1	6,2	-9,9	37,6
kreisfreie Städte	718	623	50	45	4,2	3,1	4,2	21,6
Landkreise	2 115	1 771	206	138	6,7	7,3	-12,7	43,8
Industrie- und Handelskammer								
Kammerbezirk Koblenz	1 134	966	97	71	14,0	14,5	-3,0	39,2
Kammerbezirk Pfalz	993	851	90	52	13,5	14,4	-7,2	52,9
Kammerbezirk Rheinhessen	398	324	43	31	-22,7	-25,9	-14,0	10,7
Kammerbezirk Trier	308	253	26	29	7,7	10,5	-29,7	45,0

Verwaltungsbereich	Abmeldungen im Sep. 2023				Veränderung zum Aug. 2023			
	ins- gesamt	davon			ins- gesamt	davon		
		Aufgabe	Fortzug	Über- gabe		Aufgabe	Fortzug	Über- gabe
	Anzahl				%			
Frankenthal (Pfalz), St.	24	20	3	1	-7,7	-13,0	0,0	x
Kaiserslautern, St.	49	46	3	-	x	475,0	x	0,0
Koblenz, St.	37	30	5	2	-19,6	-18,9	-16,7	-33,3
Landau i. d. Pf., St.	54	50	-	4	x	x	0,0	x
Ludwigshafen a. Rh., St.	87	69	10	8	-28,7	-28,9	-47,4	33,3
Mainz, St.	71	52	15	4	-70,2	-75,0	-37,5	-33,3
Neustadt a. d. Weinstr., St.	26	21	4	1	13,0	16,7	33,3	-50,0
Pirmasens, St.	18	16	1	1	-30,8	-23,8	-80,0	x
Speyer, St.	42	32	3	7	68,0	88,2	-25,0	75,0
Trier, St.	67	53	6	8	24,1	10,4	50,0	300,0
Worms, St.	64	51	6	7	1,6	-8,9	-14,3	x
Zweibrücken, St.	38	33	-	5	x	x	0,0	x
Ahrweiler	61	46	12	3	-44,0	-48,3	-33,3	50,0
Altenkirchen (Ww.)	65	51	11	3	1,6	-5,6	83,3	-25,0
Alzey-Worms	80	61	12	7	-25,2	-28,2	-29,4	40,0
Bad Dürkheim	71	55	11	5	47,9	25,0	266,7	400,0
Bad Kreuznach	87	65	13	9	1,2	-9,7	44,4	80,0
Bernkastel-Wittlich	64	48	4	12	6,7	9,1	-63,6	140,0
Birkenfeld	43	37	2	4	26,5	23,3	0,0	100,0
Cochern-Zell	42	32	3	7	61,5	39,1	x	133,3
Donnersbergkreis	48	40	5	3	54,8	60,0	-16,7	x
Eifelkreis Bitburg-Prüm	41	34	4	3	-4,7	-5,6	0,0	0,0
Germersheim	79	55	21	3	0,0	-19,1	162,5	0,0
Kaiserslautern	56	46	5	5	43,6	43,8	-16,7	400,0
Kusel	28	21	2	5	7,7	0,0	-33,3	150,0
Mainz-Bingen	127	98	18	11	1,6	-5,8	50,0	22,2
Mayen-Koblenz	127	99	23	5	22,1	11,2	53,3	x
Neuwied	98	77	14	7	-1,0	0,0	-30,0	250,0
Rhein-Hunsrück-Kreis	50	41	6	3	16,3	20,6	-25,0	200,0
Rhein-Lahn-Kreis	66	45	9	12	69,2	36,4	x	140,0
Rhein-Pfalz-Kreis	87	71	9	7	6,1	10,9	-30,8	40,0
Südliche Weinstraße	60	51	8	1	7,1	8,5	0,0	0,0
Südwestpfalz	46	39	5	2	27,8	34,5	0,0	0,0
Trier-Saarburg	72	48	19	5	71,4	41,2	216,7	150,0
Vulkaneifel	29	23	4	2	-19,4	-32,4	300,0	100,0
Westerwaldkreis	117	96	12	9	-5,6	-12,7	9,1	200,0
Rheinland-Pfalz	2 221	1 752	288	181	2,4	-3,3	7,5	101,1
kreisfreie Städte	577	473	56	48	-8,6	-11,3	-25,3	108,7
Landkreise	1 644	1 279	232	133	6,9	0,1	20,2	98,5
Industrie- und Handelskammer								
Kammerbezirk Koblenz	793	619	110	64	2,5	-4,5	14,6	113,3
Kammerbezirk Pfalz	813	665	90	58	29,7	29,4	4,7	114,8
Kammerbezirk Rheinhessen	342	262	51	29	-35,8	-42,2	-15,0	45,0
Kammerbezirk Trier	273	206	37	30	16,2	5,1	42,3	130,8



WZ 2008	Wirtschaftszweig	Neugründungen						Gewerbetreibende	
		ins- gesamt	Betriebsgründungen			sonstige Neugründ.		ins- gesamt	darunter: weiblich
			ins- gesamt	Haupt- nieder- lassung	Zweignie- derlassung unselbst. Zweigstelle	ins- gesamt	darunter: Neben- erwerb		
A	Land- und Forstwirtschaft, Fischerei	14	1	1	-	13	9	15	7
B	Bergbau und Gewinnung von Steinen und Erden	-	-	-	-	-	-	-	-
C	Verarbeitendes Gewerbe	121	18	11	7	103	76	131	62
darunter									
10	Herstellung von Nahrungs- und Futtermitteln	7	6	3	3	1	1	7	-
11	Getränkeherstellung	2	1	1	-	1	1	2	-
13	Herstellung von Textilien	19	1	1	-	18	15	20	12
14	Herstellung von Bekleidung	5	1	1	-	4	3	5	4
16	Herstellung von Holz-, Flecht-, Korb- und Korkwaren (ohne Möbel)	1	-	-	-	1	1	1	1
18	Herstellung von Druckerzeugnissen; Vervielfältigung von Ton-, Bild- und Datenträgern	11	-	-	-	11	5	11	4
25	Herstellung von Metallerzeugnissen	8	3	2	1	5	5	10	1
26	Herstellung von Datenverarbeitungsgeräten, elektrischen und optischen Erzeugnissen	1	-	-	-	1	-	1	-
27	Herstellung von elektrischen Ausrüstungen	1	-	-	-	1	-	1	-
28	Maschinenbau	1	-	-	-	1	1	1	-
29	Herstellung von Kraftwagen u. Kraftwagenteilen	-	-	-	-	-	-	-	-
31	Herstellung von Möbeln	1	-	-	-	1	1	1	-
D	Energieversorgung	17	8	5	3	9	6	34	6
E	Wasserversorgung; Entsorgung, Beseitigung von Umweltverschmutzung	1	-	-	-	1	-	1	-
F	Baugewerbe	200	55	51	4	145	66	210	15
G	Handel; Instandsetzung und Reparatur von Kfz	600	94	55	39	506	321	656	215
darunter									
45	Kfz-Handel; Instandsetzung u. Reparatur von Kfz	64	14	11	3	50	25	68	11
46	Handelsvermittlung und Großhandel (ohne Kfz)	130	25	15	10	105	69	136	64
47	Einzelhandel (ohne Kfz)	406	55	29	26	351	227	452	140
H	Verkehr und Lagerei	51	22	12	10	29	14	58	9
darunter									
49	Landverkehr und Transport in Rohrfernleitungen	31	8	5	3	23	10	31	5
53	Post-, Kurier- und Expressdienste	10	6	3	3	4	2	13	3
I	Gastgewerbe	122	38	27	11	84	30	128	32
55	Beherbergung	13	3	1	2	10	6	14	6
56	Gastronomie	109	35	26	9	74	24	114	26
J	Information und Kommunikation	117	13	10	3	104	71	131	24
darunter									
58	Verlagswesen	2	-	-	-	2	2	3	-
61	Telekommunikation	1	-	-	-	1	1	1	-
62	Erbringung von Dienstleistungen der Informationstechnologie	80	12	9	3	68	47	91	18
63	Informationsdienstleistungen	5	-	-	-	5	3	5	-
K	Finanz-, Versicherungsdienstleistungen	98	23	21	2	75	43	102	23
darunter									
66	Mit Finanz- und Versicherungsdienstleistungen verbundene Tätigkeiten	71	3	2	1	68	36	72	19
L	Grundstücks- und Wohnungswesen	40	10	9	1	30	20	51	12
M	Freiberufliche, wissenschaftliche und technische Dienstleistungen	227	60	48	12	167	120	267	87
darunter									
70	Verwaltung und Führung von Unternehmen; Unternehmensberatung	27	14	12	2	13	8	31	8
73	Werbung und Marktforschung	58	1	1	-	57	41	62	25
N	Sonstige wirtschaftliche Dienstleistungen	412	43	32	11	369	230	438	99
darunter									
77	Vermietung von beweglichen Sachen	30	3	2	1	27	23	36	7
78	Vermietung und Überlassung von Arbeitskräften	9	4	2	2	5	4	14	4
79	Reisebüros, -veranstalter und sonstige Reservierungsdienstleistungen	8	-	-	-	8	5	8	5
81	Gebäudebetreuung; Garten- und Landschaftsbau	217	23	19	4	194	116	219	37
P	Erziehung und Unterricht	65	8	2	6	57	38	69	42
Q	Gesundheits- und Sozialwesen	42	11	3	8	31	7	46	27
R	Kunst, Unterhaltung und Erholung	55	8	3	5	47	33	60	22
S	Erbringung von sonstigen Dienstleistungen	195	27	19	8	168	109	197	146
Sonstige Tätigkeiten									
		-	-	-	-	-	-	-	-
Insgesamt		2 377	439	309	130	1 938	1 193	2 594	828

WZ 2008	Wirtschaftszweig	Vollständige Aufgaben						Gewerbetreibende	
		ins- gesamt	Betriebsaufgaben			sonstige Stillleg.		ins- gesamt	darunter: weiblich
			ins- gesamt	Haupt- nieder- lassung	Zweignie- derlassung unselbst. Zweigstelle	ins- gesamt	darunter: Neben- erwerb		
A	Land- und Forstwirtschaft, Fischerei	8	-	-	-	8	5	8	1
B	Bergbau und Gewinnung von Steinen und Erden	1	1	-	1	-	-	2	-
C	Verarbeitendes Gewerbe	98	17	12	5	81	51	108	55
darunter									
10	Herstellung von Nahrungs- und Futtermitteln	16	5	2	3	11	5	20	7
11	Getränkeherstellung	3	-	-	-	3	2	4	1
13	Herstellung von Textilien	10	-	-	-	10	7	11	11
14	Herstellung von Bekleidung	6	-	-	-	6	5	6	6
16	Herstellung von Holz-, Flecht-, Korb- und Korkwaren (ohne Möbel)	2	-	-	-	2	2	2	2
18	Herstellung von Druckerzeugnissen; Vervielfältigung von Ton-, Bild- und Datenträgern	8	2	2	-	6	1	8	3
25	Herstellung von Metallerzeugnissen	9	2	2	-	7	4	9	1
26	Herstellung von Datenverarbeitungsgeräten, elektrischen und optischen Erzeugnissen	2	2	1	1	-	-	2	-
27	Herstellung von elektrischen Ausrüstungen	-	-	-	-	-	-	-	-
28	Maschinenbau	1	-	-	-	1	-	1	-
29	Herstellung von Kraftwagen u. Kraftwagenteilen	-	-	-	-	-	-	-	-
31	Herstellung von Möbeln	3	1	1	-	2	1	3	1
D	Energieversorgung	5	1	-	1	4	3	8	1
E	Wasserversorgung; Entsorgung, Beseitigung von Umweltverschmutzung	1	-	-	-	1	-	1	-
F	Baugewerbe	170	27	27	-	143	38	185	8
G	Handel; Instandsetzung und Reparatur von Kfz	476	92	55	37	384	244	537	181
darunter									
45	Kfz-Handel; Instandsetzung u. Reparatur von Kfz	54	13	9	4	41	28	55	6
46	Handelsvermittlung und Großhandel (ohne Kfz)	107	16	11	5	91	60	124	53
47	Einzelhandel (ohne Kfz)	315	63	35	28	252	156	358	122
H	Verkehr und Lagerei	54	12	9	3	42	14	59	8
darunter									
49	Landverkehr und Transport in Rohrfernleitungen	32	7	6	1	25	9	35	2
53	Post-, Kurier- und Expressdienste	18	2	2	-	16	5	18	6
I	Gastgewerbe	136	37	30	7	99	28	146	50
55	Beherbergung	11	3	3	-	8	3	12	7
56	Gastronomie	125	34	27	7	91	25	134	43
J	Information und Kommunikation	66	12	9	3	54	40	75	13
darunter									
58	Verlagswesen	2	1	1	-	1	1	2	-
61	Telekommunikation	1	1	1	-	-	-	1	-
62	Erbringung von Dienstleistungen der Informationstechnologie	47	8	5	3	39	26	50	8
63	Informationsdienstleistungen	6	1	1	-	5	5	7	3
K	Finanz-, Versicherungsdienstleistungen	57	9	4	5	48	25	57	10
darunter									
66	Mit Finanz- und Versicherungsdienstleistungen verbundene Tätigkeiten	55	7	3	4	48	25	56	10
L	Grundstücks- und Wohnungswesen	22	3	2	1	19	5	22	7
M	Freiberufliche, wissenschaftliche und technische Dienstleistungen	153	22	21	1	131	84	165	63
darunter									
70	Verwaltung und Führung von Unternehmen; Unternehmensberatung	23	5	5	-	18	11	25	7
73	Werbung und Marktforschung	55	2	2	-	53	35	56	25
N	Sonstige wirtschaftliche Dienstleistungen	243	27	24	3	216	125	258	72
darunter									
77	Vermietung von beweglichen Sachen	18	2	1	1	16	8	22	5
78	Vermietung und Überlassung von Arbeitskräften	3	1	-	1	2	1	5	3
79	Reisebüros, -veranstalter und sonstige Reservierungsdienstleistungen	6	-	-	-	6	4	6	2
81	Gebäudebetreuung; Garten- und Landschaftsbau	112	14	14	-	98	58	121	22
P	Erziehung und Unterricht	32	5	3	2	27	21	34	20
Q	Gesundheits- und Sozialwesen	27	3	1	2	24	7	29	24
R	Kunst, Unterhaltung und Erholung	34	6	2	4	28	17	41	7
S	Erbringung von sonstigen Dienstleistungen	142	22	12	10	120	76	145	113
Sonstige Tätigkeiten									
		-	-	-	-	-	-	-	-
Insgesamt		1 725	296	211	85	1 429	783	1 880	633

Rechtsform Geschlecht Staatsangehörigkeit	Neugründungen						Gewerbetreibende	
	ins- gesamt	Betriebsgründungen			sonstige Neugründ.		ins- gesamt	darunter: weiblich
		ins- gesamt	Haupt- nieder- lassung	Zweignie- derl./unselb- ständige Zweigstelle	ins- gesamt	darunter: Neben- erwerb		
	Anzahl							
Insgesamt	2 377	439	309	130	1 938	1 193	2 594	828

nach der Rechtsform des Unternehmens

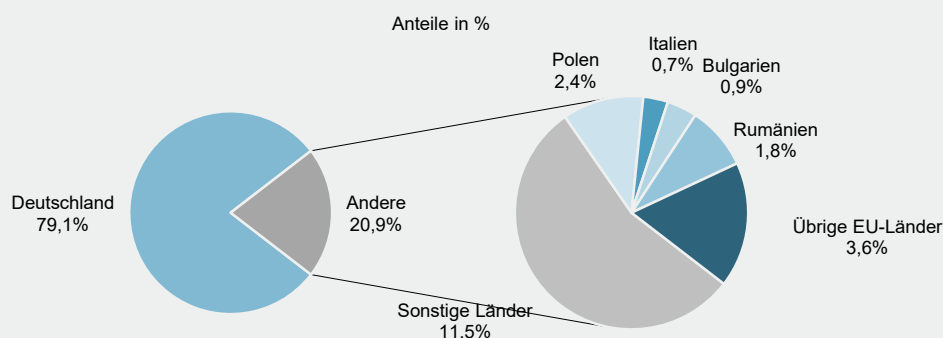
Einzelunternehmen	1 953	152	113	39	1 801	1 056	1 953	733
Offene Handelsgesellschaft	4	3	1	2	1	1	8	-
Kommanditgesellschaft	3	3	1	2	-	-	4	-
Gesellschaft mit beschränkter Haftung & Co.KG	33	28	17	11	5	5	43	2
Gesellschaft des bürgerlichen Rechts	109	47	41	6	62	62	213	38
Aktiengesellschaft	3	3	1	2	-	-	-	-
Gesellschaft mit beschränkter Haftung	267	198	133	65	69	69	371	54
Genossenschaft	2	2	2	-	-	-	2	1
Eingetragener Verein	-	-	-	-	-	-	-	-
Private Company Ltd	-	-	-	-	-	-	-	-
Sonstige Rechtsformen	3	3	-	3	-	-	-	-

Einzelunternehmer/-innen nach Geschlecht

weiblich	733	37	25	12	696	430	x	x
männlich	1 220	115	88	27	1 105	626	x	x

Einzelunternehmer/-innen nach ausgewählter Staatsangehörigkeit

Deutschland	1 545	95	67	28	1 450	934	1 545	605
EU-Länder	184	23	21	2	161	50	184	63
Polen	46	5	4	1	41	13	46	13
Italien	14	-	-	-	14	6	14	6
Bulgarien	17	7	7	-	10	1	17	3
Rumänien	36	5	4	1	31	10	36	7
Übrige EU-Länder	71	6	6	-	65	20	71	34
Sonstige Länder	224	34	25	9	190	72	224	65



Rechtsform Geschlecht Staatsangehörigkeit	Vollständige Aufgaben						Gewerbetreibende	
	ins- gesamt	Betriebsaufgaben			sonstige Stilllegungen		ins- gesamt	darunter: weiblich
		ins- gesamt	Haupt- nieder- lassung	Zweignie- derl./unselb- ständige Zweigstelle	ins- gesamt	darunter: Neben- erwerb		
Anzahl								
Insgesamt	1 725	296	211	85	1 429	783	1 880	633

nach der Rechtsform des Unternehmens

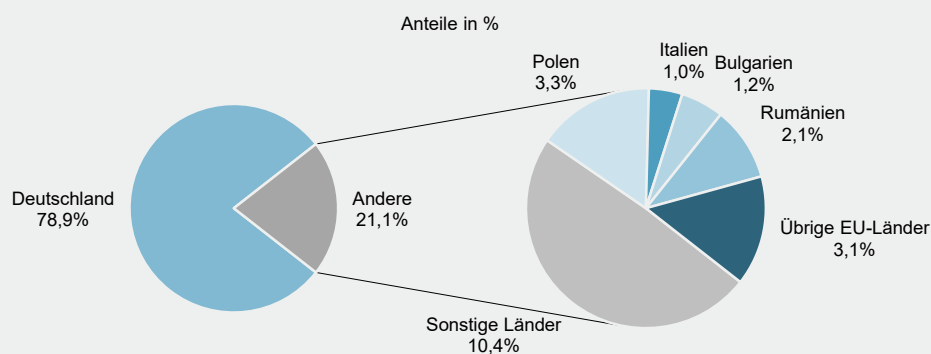
Einzelunternehmen	1 468	120	95	25	1 348	702	1 468	558
Offene Handelsgesellschaft	4	3	2	1	1	1	6	1
Kommanditgesellschaft	2	2	2	-	-	-	2	-
Gesellschaft mit beschränkter Haftung & Co.KG	13	12	5	7	1	1	27	4
Gesellschaft des bürgerlichen Rechts	82	44	41	3	38	38	172	33
Aktiengesellschaft	1	1	-	1	-	-	-	-
Gesellschaft mit beschränkter Haftung	149	109	64	45	40	40	199	37
Genossenschaft	1	1	-	1	-	-	2	-
Eingetragener Verein	2	1	1	-	1	1	3	-
Private Company Ltd	-	-	-	-	-	-	-	-
Sonstige Rechtsformen	3	3	1	2	-	-	1	-

Einzelunternehmer/-innen nach Geschlecht

weiblich	558	42	35	7	516	301	x	x
männlich	910	78	60	18	832	401	x	x

Einzelunternehmer/-innen nach ausgewählter Staatsangehörigkeit

Deutschland	1 158	94	76	18	1 064	601	1 158	469
EU-Länder	158	8	5	3	150	37	158	44
Polen	49	3	3	-	46	10	49	10
Italien	14	-	-	-	14	5	14	6
Bulgarien	18	-	-	-	18	1	18	3
Rumänien	31	1	1	-	30	9	31	2
Übrige EU-Länder	46	4	1	3	42	12	46	23
Sonstige Länder	152	18	14	4	134	64	152	45



Impressum

Herausgeber:
Statistisches Landesamt Rheinland-Pfalz
Mainzer Straße 14-16
56130 Bad Ems

Telefon: 02603 71-0
Telefax: 02603 71-3150

E-Mail: poststelle@statistik.rlp.de
Internet: www.statistik.rlp.de

Kostenfreier Download im Internet: <https://www.statistik.rlp.de/de/publikationen/statistische-berichte/>

© Statistisches Landesamt Rheinland-Pfalz · Bad Ems · 2023

Vervielfältigung und Verbreitung, auch auszugsweise, mit Quellenangabe gestattet.