



Rheinland-Pfalz

STATISTISCHES LANDESAMT

2023

STATISTISCHE BERICHTE



Gewerbeanzeigen im August 2023

Ergebnisse der Gewerbeanzeigenstatistik

Zeichenerklärungen

0	Zahl ungleich Null, Betrag jedoch kleiner als die Hälfte von 1 in der letzten ausgewiesenen Stelle
-	nichts vorhanden
.	Zahl unbekannt oder geheim
x	Nachweis nicht sinnvoll
...	Zahl fällt später an
/	keine Angabe, da Zahl nicht sicher genug
()	Aussagewert eingeschränkt, da Zahl statistisch unsicher
D	Durchschnitt
p	vorläufig
r	revidiert
s	geschätzt

Für die Abgrenzung von Größenklassen wird im Allgemeinen anstelle einer ausführlichen Beschreibung „50 bis unter 100“ die Darstellungsform „50 – 100“ verwendet.

Einzelwerte in Tabellen werden im Allgemeinen ohne Rücksicht auf die Endsumme gerundet.

Inhalt

Seite

Informationen zur Statistik	4
--	----------

Glossar	5
----------------------	----------

Tabellen

T 1	Gewerbeanmeldungen im August 2023 nach Wirtschaftszweigen	9
T 2	Gewerbeabmeldungen im August 2023 nach Wirtschaftszweigen	10
T 3	Gewerbeanmeldungen im August 2023 nach Verwaltungsbezirken	12
T 4	Gewerbeabmeldungen im August 2023 nach Verwaltungsbezirken	13
T 5	Neugründungen sowie Gewerbetreibende im August 2023 nach Wirtschaftszweigen	15
T 6	Vollständige Aufgaben sowie Gewerbetreibende im August 2023 nach Wirtschaftszweigen	16
T 7	Neugründungen sowie Gewerbetreibende im August 2023 nach Art der Niederlassung, Rechtsform, Einzelunternehmen nach Geschlecht und Staatsangehörigkeit	17
T 8	Vollständige Aufgaben sowie Gewerbetreibende im August 2023 nach Art der Niederlassung, Rechtsform, Einzelunternehmen nach Geschlecht und Staatsangehörigkeit	18

Grafiken

G 1	Gewerbean- und -abmeldungen mit Neuerrichtungen und Aufgaben im Jahresüberblick	8
G 2	Gewerbeanmeldungen im August 2023 nach Wirtschaftszweigabschnitten	11
G 3	Gewerbeabmeldungen im August 2023 nach Wirtschaftszweigabschnitten	11
G 4	Neuerrichtungen und Aufgaben im August 2023 nach Verwaltungsbezirken	14
G 5	Neugründungen im August 2023 nach ausgewählten Staatsangehörigkeiten von Einzelunternehmern/-innen	17
G 6	Vollständige Aufgaben im August 2023 nach ausgewählten Staatsangehörigkeiten von Einzelunternehmern/-innen	18

Informationen zur Statistik

Ziel der Statistik

Die Gewerbeanzeigenstatistik dient als unentbehrliche Informationsgrundlage für die Wirtschafts-, Wettbewerbs- und Strukturpolitik. Sie stellt Informationen über die Aufnahme und Beendigung gewerblicher Tätigkeiten und deren Anlässe bereit. Dies sind zum einen Angaben über die Gesamtheit der Gewerbemeldungen und zum anderen umfassende Angaben über die gemeldeten gewerblichen Gründungen und Stilllegungen.

Rechtsgrundlage

Die Rechtsgrundlagen der Gewerbeanzeigenstatistik sind § 14 Abs. 13 der Gewerbeordnung (GewO), in der Fassung der Bekanntmachung vom 22.02.1999 (BGBl. I S. 202), zuletzt geändert durch Artikel 2 des Gesetzes vom 28. November 2014 (BGBl. I S. 1802), sowie die Verordnung zur Ausgestaltung des Gewerbeanzeigenverfahrens (Gewerbeanzeigenverordnung – GewAnzV) des Bundesministeriums für Wirtschaft und Energie vom 22. Juli 2014. Letztere ist am 1. Januar 2015 in Kraft getreten.

Erhebungsumfang

Die Gewerbeanzeigenstatistik ist eine Sekundärerhebung. Die Datengrundlage bilden die in einem Monat bei den zuständigen Behörden erstatteten Gewerbeanzeigen. Gewerbeanzeigen sind gemäß § 14 Abs. 1 GewO von allen natürlichen und juristischen Personen bei Aufnahme, Änderung oder Aufgabe eines stehenden Gewerbes, einer Zweigniederlassung oder einer unselbständigen Zweigstelle zu tätigen. Auskunftspflichtig zur Gewerbeanzeigenstatistik sind die Gewerbetreibenden. Diese kommen ihrer Auskunftspflicht nach, indem sie die Gewerbeanzeige erstatten.

Die Gewerbeanzeigenstatistik ist darüber hinaus eine Vollerhebung. Nicht in die Statistik einbezogen sind allerdings die Freien Berufe, die Urproduktion (Land- und Forstwirtschaft, Bergbau und Gewinnung von Steinen und Erden) und die Erbringung von Finanz- und Versicherungsdienstleistungen, da diese Bereiche nicht der Gewerbeordnung unterliegen. Nicht berücksichtigt wird ferner das Reisegewerbe, weil die in diesem Bereich tätigen Unternehmen in der Regel mehrere Gewerbemeldungen abgeben.

Erhebungsdurchführung

Die zuständigen Behörden, d. h. die Gewerbeämter und die Starterzentren der IHK und HWK, liefern seit Januar 2017 die bei Ihnen erstatteten Gewerbeanzeigen unter Nutzung einer Zentralen Pflege- und Verteilerplattform (ZPV) als Web-Portal an die Gesellschaft für Kommunikation und Wissenstransfer mbH (KommWis) in Mainz. Von dort werden die Meldungen an das Statistische Landesamt kontinuierlich weitergeleitet und dem zuständigen Fachbereich zur Aufbereitung der Gewerbeanzeigenstatistik zur Verfügung gestellt.

Berichtszeitraum/-Zeitpunkt und Periodizität

Die Gewerbeanzeigenstatistik wird monatlich erstellt. Die monatlichen Ergebnisse stehen ca. zwei bis zweieinhalb Monate nach Ablauf eines Monats zur Verfügung. Das Jahresergebnis liegt dementsprechend ca. Mitte März des Folgejahres vor.

Erhebungsmerkmale

Die Erhebungsmerkmale der Gewerbeanzeigenstatistik umfassen im Wesentlichen die angemeldete Tätigkeit, die Angabe Haupt- oder Nebenerwerb, das Datum des Beginns der angemeldeten Tätigkeit, die Art des angemeldeten Betriebes, die Zahl der bei Geschäftsaufnahme tätigen Personen nach Voll- und Teilzeit, die Angabe Hauptniederlassung, Zweigniederlassung oder Zweigstelle, den Grund der Gewerbeanzeige und das Datum der Erstattung der Gewerbeanzeige sowie die personenbezogenen Merkmale Geschlecht und Staatsangehörigkeit

Regionale Ebene

Die Ergebnisse werden in dieser Veröffentlichung bis auf Kreisebene nachgewiesen. Ergebnisse in tieferer regionaler Gliederung können auf Anfrage bereitgestellt werden.

Vergleichbarkeit / Klassifikationen

Die Ergebnisse dieser Veröffentlichung nach Wirtschaftszweigen sind nach der aktuell gültigen Klassifikation der Wirtschaftszweige gegliedert, d. h. auf Basis der WZ 2008. Eine Vergleichbarkeit mit Ergebnissen früherer Jahre, die nach einer älteren Klassifikation der Wirtschaftszweige (WZ 1993, WZ 2003) gegliedert sind, ist nur mit Einschränkungen bzw. gar nicht möglich. Der Wirtschaftszweig ist in der Gewerbeanzeigenstatistik nur bis auf die Ebene des Dreistellers durchgängig verfügbar.

Glossar

Aufgabe eines Gewerbes

Erfolgt entweder durch vollständige Aufgabe oder durch Umwandlung.

Betriebsaufgabe

Aufgabe eines Gewerbebetriebes mit einer erwarteten größeren wirtschaftlichen Bedeutung. Sie kann durch eine juristische Person, eine Gesellschaft ohne Rechtspersönlichkeit (Personengesellschaft) oder eine natürliche Person erfolgen. Bei einer natürlichen Person, die eine Hauptniederlassung abmeldet, ist Voraussetzung, dass sie entweder in das Handelsregister eingetragen war oder aber eine Handwerkskarte besitzt oder zuletzt mindestens einen Arbeitnehmer beschäftigt hat.

Betriebsgründung

Gründung eines Betriebes mit einer erwarteten größeren wirtschaftlichen Bedeutung. Sie kann durch eine juristische Person, eine Gesellschaft ohne Rechtspersönlichkeit (Personengesellschaft) oder eine natürliche Person erfolgen. Bei einer natürlichen Person, die eine Hauptniederlassung anmeldet, ist Voraussetzung, dass sie entweder in das Handelsregister eingetragen ist oder aber eine Handwerkskarte besitzt oder mindestens einen Arbeitnehmer beschäftigt.

Fortzug eines Gewerbes

Verlagerung des Betriebes aus dem Bezirk des nachweisenden Gewerbeamtes.

Gewerbe

Nicht sozialwidrige, selbstständige, auf Dauer und Gewinnerzielung angelegte sowie im eigenen Namen und auf eigene Rechnung ausgeübte Tätigkeit. Nicht zum Gewerbe zählen u. a. die Urproduktion (z. B. Land- und Forstwirtschaft oder Bergbau), die freien Berufe und die Verwaltung des eigenen Vermögens.

Gewerbeabmeldung

Eine Gewerbeabmeldung betrifft die Aufgabe, den Fortzug oder die Übergabe einer Hauptniederlassung, einer Zweigniederlassung oder einer Zweigstelle eines Gewerbes. Anzeigepflichtige Gewerbebetreibende sind Einzelgewerbebetreibende (d. h. natürliche Personen), geschäftsführende Gesellschafter von Personengesellschaften und juristische Personen, wobei juristische Personen ihrer Gewerbeanzeigepflicht durch Handeln ihres Vertretungsberechtigten nachkommen.

Gewerbebeanmeldung

Eine Gewerbebeanmeldung betrifft die Neuerrichtung, den Zuzug oder die Übernahme einer Hauptniederlassung, einer Zweigniederlassung oder einer Zweigstelle eines Gewerbes. Anzeigepflichtige Gewerbebetreibende sind Einzelgewerbebetreibende (d. h. natürliche Personen), geschäftsführende Gesellschafter von Personengesellschaften und juristische Personen, wobei juristische Personen ihrer Gewerbeanzeigepflicht durch Handeln ihres Vertretungsberechtigten nachkommen.

Gewerbeanzeige

Eine Gewerbeanzeige hat eine Gewerbebeanmeldung, eine Gewerbeummeldung oder eine Gewerbeabmeldung zum Gegenstand. Es besteht eine Anzeigepflicht.

Hauptniederlassung

Mittelpunkt des Geschäftsverkehrs eines Betriebes, der sich bei Personengesellschaften (KG, OHG, GmbH & Co. KG, GbR, GmbH & Co. OHG u.a.) und juristischen Personen am Sitz des Unternehmens befindet. Eine Hauptniederlassung liegt auch dann vor, wenn daneben keine Zweigniederlassung oder unselbständige Zweigstelle betrieben wird.

Neuerrichtung eines Gewerbes

Erfolgt entweder durch Neugründung oder durch Umwandlung.

Neugründung eines Gewerbes

Entweder eine Betriebsgründung oder eine sonstige Neugründung.

Sonstige Neugründung

Gründung eines Kleinunternehmens oder eines Nebenerwerbsbetriebes. Bei der Gründung eines Kleinunternehmens gründet ein Nichtkaufmann eine Hauptniederlassung. Diese ist nicht im Handelsregister eingetragen, besitzt keine Handwerkskarte und beschäftigt keine Arbeitnehmer.

Sonstige Stilllegung

Eine sonstige Stilllegung ist die Aufgabe eines Kleinunternehmens oder eines Nebenerwerbsbetriebes. Bei der Aufgabe eines Kleinunternehmens gibt ein Nichtkaufmann eine Hauptniederlassung vollständig auf. Diese war nicht im Handelsregister eingetragen, hat keine Handwerkskarte besessen und keine Arbeitnehmer beschäftigt.

Unselbständige Zweigstelle

Feste örtliche Anlagen oder Einrichtungen, die der Ausübung eines stehenden Gewerbes dienen (z.B. ein Auslieferungslager), jedoch nicht die Bedingungen einer Zweigniederlassung erfüllen.

Vollständige Aufgabe

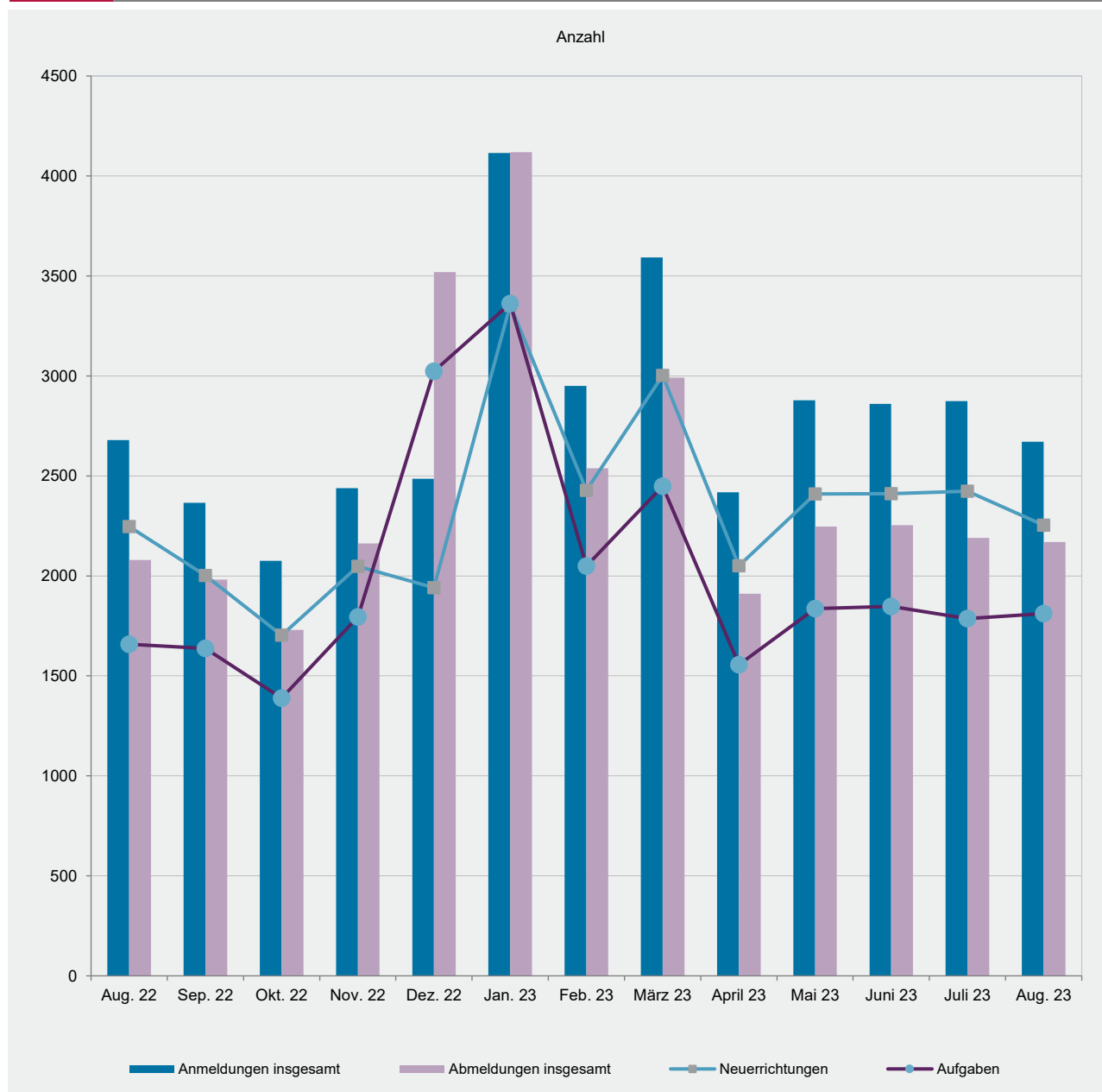
Entweder eine Betriebsaufgabe oder eine sonstige Stilllegung.

Zuzug eines Gewerbes

Verlagerung des Betriebes in den Bereich einer anderen Meldebehörde.

Zweigniederlassung

Betriebe mit selbständiger Organisation, selbständigen Betriebsmitteln und gesonderter Buchführung, dessen Leiter Geschäfte selbständig abzuschließen und durchzuführen befugt ist.

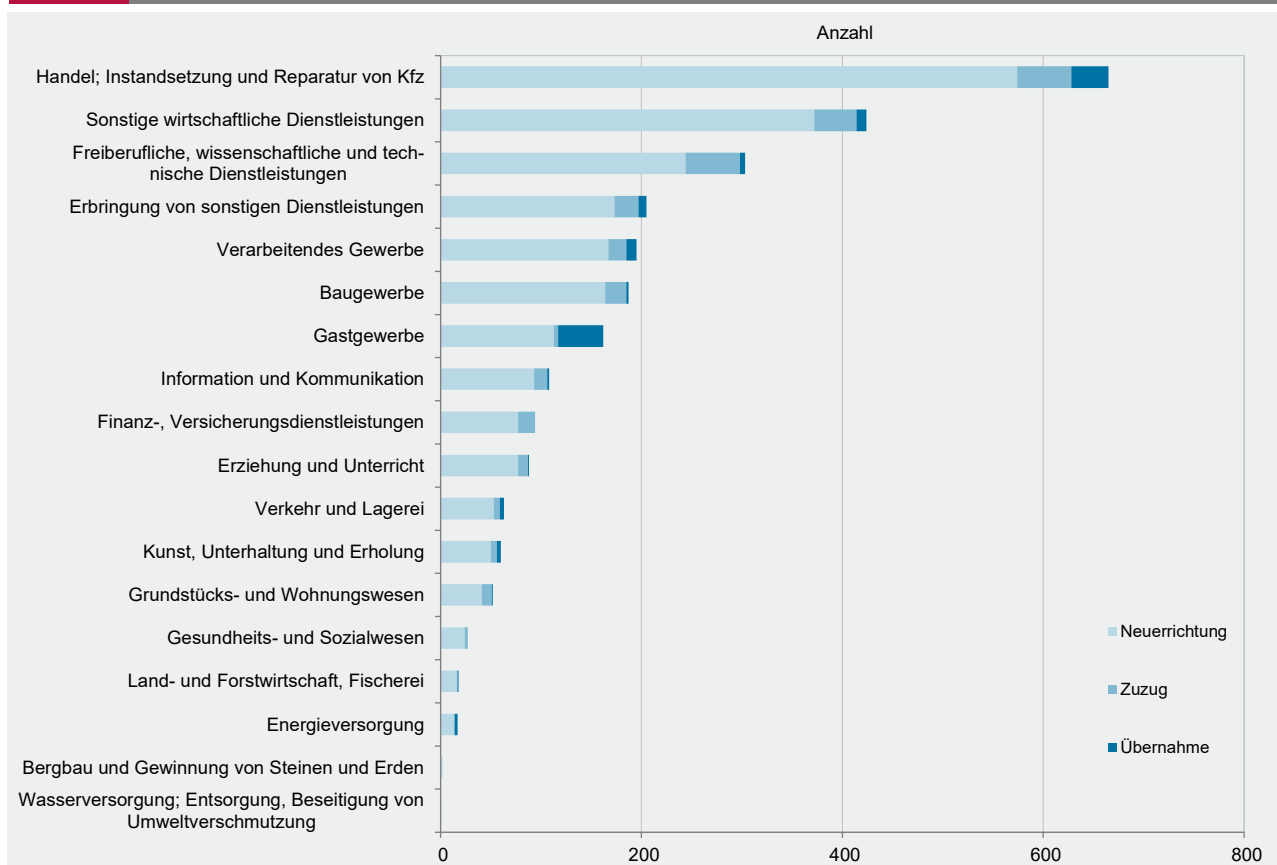


WZ 2008	Wirtschaftszweig	Anmeldungen im Aug. 2023				Veränderung zum Juli 2023			
		ins- gesamt	davon			ins- gesamt	davon		
			Neuer- richtung	Zuzug	Über- nahme		Neuer- richtung	Zuzug	Über- nahme
		Anzahl				%			
A	Land- und Forstwirtschaft, Fischerei	18	16	1	1	-18,2	-20,0	x	-50,0
B	Bergbau und Gewinnung von Steinen und Erden	2	2	-	-	x	x	0,0	0,0
C	Verarbeitendes Gewerbe	195	167	18	10	32,7	35,8	20,0	11,1
	darunter								
10	Herstellung von Nahrungs- und Futtermitteln	22	18	-	4	57,1	80,0	x	33,3
11	Getränkeherstellung	4	3	-	1	300,0	200,0	0,0	x
13	Herstellung von Textilien	23	20	3	-	64,3	81,8	0,0	0,0
14	Herstellung von Bekleidung	11	11	-	-	10,0	10,0	0,0	0,0
16	Herstellung von Holz-, Flecht-, Korb- und Korkwaren (ohne Möbel)	12	10	2	-	x	x	x	x
18	Herstellung von Druckerzeugnissen; Vervielfältigung von Ton-, Bild- und Datenträgern	6	6	-	-	-57,1	-53,8	x	0,0
25	Herstellung von Metallерzeugnissen	18	12	5	1	350,0	200,0	x	x
26	Herstellung von Datenverarbeitungsgeräten, elektrischen und optischen Erzeugnissen	1	1	-	-	0,0	0,0	0,0	0,0
27	Herstellung von elektrischen Ausrüstungen	-	-	-	-	x	x	0,0	0,0
28	Maschinenbau	3	3	-	-	-40,0	-25,0	x	0,0
29	Herstellung von Kraftwagen u. Kraftwagenteilen	1	1	-	-	-50,0	0,0	0,0	x
31	Herstellung von Möbeln	3	3	-	-	200,0	200,0	0,0	0,0
D	Energieversorgung	17	13	1	3	-61,4	-69,0	x	50,0
E	Wasserversorgung; Entsorgung, Beseitigung von Umweltverschmutzung	1	1	-	-	-80,0	-75,0	x	0,0
F	Baugewerbe	187	164	21	2	-22,4	-18,8	-36,4	-66,7
G	Handel; Instandsetzung und Reparatur von Kfz	665	574	54	37	1,7	0,3	8,0	15,6
	darunter								
45	Kfz-Handel; Instandsetzung u. Reparatur von Kfz	86	72	10	4	19,4	14,3	42,9	100,0
46	Handelsvermittlung und Großhandel (ohne Kfz)	207	186	19	2	58,0	80,6	5,6	-80,0
47	Einzelhandel (ohne Kfz)	372	316	25	31	-17,5	-22,2	0,0	55,0
H	Verkehr und Lagerei	63	53	6	4	-3,1	-3,6	-25,0	100,0
	darunter								
49	Landverkehr und Transport in Rohrfernleitungen	42	35	4	3	7,7	9,4	-20,0	50,0
53	Post-, Kurier- und Expressdienste	7	7	-	-	-36,4	-36,4	0,0	0,0
I	Gastgewerbe	162	113	4	45	-25,0	-23,1	33,3	-31,8
55	Beherbergung	15	12	-	3	-28,6	-33,3	0,0	0,0
56	Gastronomie	147	101	4	42	-24,6	-21,7	33,3	-33,3
J	Information und Kommunikation	108	93	13	2	-13,6	-14,7	-18,8	x
	darunter								
58	Verlagswesen	4	2	2	-	-33,3	-66,7	x	0,0
61	Telekommunikation	2	2	-	-	-33,3	-33,3	0,0	0,0
62	Erbringung von Dienstleistungen der Informationstechnologie	63	57	6	-	-24,1	-17,4	-57,1	0,0
63	Informationsdienstleistungen	16	15	1	-	33,3	36,4	0,0	0,0
K	Finanz-, Versicherungsdienstleistungen	94	77	17	-	1,1	14,9	-32,0	x
	darunter								
66	Mit Finanz- und Versicherungsdienstleistungen verbundene Tätigkeiten	73	58	15	-	-3,9	1,8	-16,7	x
L	Grundstücks- und Wohnungswesen	52	41	10	1	-8,8	-8,9	11,1	-66,7
M	Freiberufliche, wissenschaftliche und technische Dienstleistungen	303	244	54	5	4,8	3,0	25,6	-44,4
	darunter								
70	Verwaltung und Führung von Unternehmen; Unternehmensberatung	49	41	7	1	-22,2	-21,2	-30,0	0,0
73	Werbung und Marktforschung	82	71	11	-	3,8	-1,4	120,0	x
N	Sonstige wirtschaftliche Dienstleistungen	424	372	42	10	-11,9	-12,3	-14,3	25,0
	darunter								
77	Vermietung von beweglichen Sachen	34	32	1	1	-15,0	-15,8	x	-50,0
78	Vermietung und Überlassung von Arbeitskräften	10	9	-	1	-54,5	-47,1	x	0,0
79	Reisebüros, -veranstalter und sonstige Reservierungsdienstleistungen	9	9	-	-	-35,7	-30,8	0,0	x
81	Gebäudebetreuung; Garten- und Landschaftsbau	187	166	15	6	-15,0	-16,6	-25,0	x
P	Erziehung und Unterricht	88	77	10	1	20,5	22,2	42,9	-66,7
Q	Gesundheits- und Sozialwesen	27	24	3	-	-38,6	-41,5	50,0	x
R	Kunst, Unterhaltung und Erholung	60	50	6	4	-18,9	-16,7	-40,0	0,0
S	Erbringung von sonstigen Dienstleistungen	205	173	24	8	-16,0	-18,4	4,3	-11,1
	Sonstige Tätigkeiten	-	-	-	-	0,0	0,0	0,0	0,0
	Insgesamt	2 671	2 254	284	133	-7,1	-7,0	-3,4	-15,3

WZ 2008	Wirtschaftszweig	Abmeldungen im Aug. 2023				Veränderung zum Juli 2023			
		ins- gesamt	davon			ins- gesamt	davon		
			Aufgabe	Fortzug	Über- gabe		Aufgabe	Fortzug	Über- gabe
		Anzahl				%			
A	Land- und Forstwirtschaft, Fischerei	15	11	2	2	7,1	0,0	x	-33,3
B	Bergbau und Gewinnung von Steinen und Erden	-	-	-	-	x	x	0,0	0,0
C	Verarbeitendes Gewerbe	135	122	10	3	16,4	31,2	-23,1	-70,0
	darunter								
10	Herstellung von Nahrungs- und Futtermitteln	35	33	-	2	133,3	175,0	0,0	-33,3
11	Getränkeherstellung	5	4	-	1	x	x	0,0	x
13	Herstellung von Textilien	17	17	-	-	41,7	70,0	x	x
14	Herstellung von Bekleidung	9	9	-	-	50,0	50,0	0,0	0,0
16	Herstellung von Holz-, Flecht-, Korb- und Korkwaren (ohne Möbel)	3	3	-	-	-25,0	-25,0	0,0	0,0
18	Herstellung von Druckerzeugnissen; Vervielfältigung von Ton-, Bild- und Datenträgern	4	2	2	-	-33,3	-60,0	100,0	0,0
25	Herstellung von Metallserzeugnissen	14	13	1	-	-6,7	-7,1	0,0	0,0
26	Herstellung von Datenverarbeitungsgeräten, elektrischen und optischen Erzeugnissen	1	1	-	-	0,0	0,0	0,0	0,0
27	Herstellung von elektrischen Ausrüstungen	-	-	-	-	x	x	0,0	0,0
28	Maschinenbau	2	2	-	-	-50,0	0,0	x	x
29	Herstellung von Kraftwagen u. Kraftwagenteilen	1	1	-	-	0,0	x	0,0	x
31	Herstellung von Möbeln	4	4	-	-	33,3	100,0	x	0,0
D	Energieversorgung	23	7	11	5	187,5	0,0	x	400,0
E	Wasserversorgung; Entsorgung, Beseitigung von Umweltverschmutzung	3	3	-	-	-50,0	-25,0	x	x
F	Baugewerbe	161	139	20	2	-20,7	-17,8	-23,1	-75,0
G	Handel; Instandsetzung und Reparatur von Kfz	584	508	51	25	3,9	8,5	-13,6	-28,6
	darunter								
45	Kfz-Handel; Instandsetzung u. Reparatur von Kfz	63	48	13	2	5,0	0,0	85,7	-60,0
46	Handelsvermittlung und Großhandel (ohne Kfz)	198	179	18	1	57,1	77,2	12,5	-88,9
47	Einzelhandel (ohne Kfz)	323	281	20	22	-14,1	-11,9	-44,4	4,8
H	Verkehr und Lagerei	60	50	7	3	-18,9	-15,3	-36,4	-25,0
	darunter								
49	Landverkehr und Transport in Rohrfernleitungen	41	33	5	3	-6,8	6,5	-44,4	-25,0
53	Post-, Kurier- und Expressdienste	11	11	-	-	-54,2	-52,2	x	0,0
I	Gastgewerbe	161	134	2	25	-20,3	-16,3	-66,7	-30,6
55	Beherbergung	16	13	-	3	23,1	18,2	0,0	50,0
56	Gastronomie	145	121	2	22	-23,3	-18,8	-66,7	-35,3
J	Information und Kommunikation	71	51	18	2	12,7	10,9	20,0	0,0
	darunter								
58	Verlagswesen	3	-	3	-	-25,0	x	200,0	0,0
61	Telekommunikation	1	1	-	-	x	x	0,0	0,0
62	Erbringung von Dienstleistungen der Informationstechnologie	47	33	13	1	-2,1	-5,7	8,3	0,0
63	Informationsdienstleistungen	5	4	1	-	0,0	0,0	0,0	0,0
K	Finanz-, Versicherungsdienstleistungen	88	67	20	1	27,5	24,1	53,8	-50,0
	darunter								
66	Mit Finanz- und Versicherungsdienstleistungen verbundene Tätigkeiten	74	58	15	1	15,6	16,0	25,0	-50,0
L	Grundstücks- und Wohnungswesen	74	62	11	1	94,7	121,4	57,1	-66,7
M	Freiberufliche, wissenschaftliche und technische Dienstleistungen	174	134	38	2	2,4	6,3	-5,0	-50,0
	darunter								
70	Verwaltung und Führung von Unternehmen; Unternehmensberatung	34	27	7	-	-5,6	8,0	-36,4	0,0
73	Werbung und Marktforschung	48	38	9	1	4,3	15,2	-10,0	-66,7
N	Sonstige wirtschaftliche Dienstleistungen	327	281	39	7	6,9	10,2	-15,2	40,0
	darunter								
77	Vermietung von beweglichen Sachen	18	16	2	-	-14,3	0,0	-33,3	x
78	Vermietung und Überlassung von Arbeitskräften	7	6	1	-	16,7	20,0	0,0	0,0
79	Reisebüros, -veranstalter und sonstige Reservierungsdienstleistungen	10	9	1	-	42,9	28,6	x	0,0
81	Gebäudebetreuung; Garten- und Landschaftsbau	138	118	14	6	-1,4	0,9	-30,0	100,0
P	Erziehung und Unterricht	52	38	13	1	13,0	0,0	116,7	-50,0
Q	Gesundheits- und Sozialwesen	32	29	3	-	-25,6	-27,5	50,0	x
R	Kunst, Unterhaltung und Erholung	37	29	7	1	-30,2	-27,5	-22,2	-75,0
S	Erbringung von sonstigen Dienstleistungen	172	146	16	10	-20,0	-21,5	-27,3	42,9
	Sonstige Tätigkeiten	-	-	-	-	0,0	0,0	0,0	0,0
	Insgesamt	2 169	1 811	268	90	-1,0	1,4	-2,9	-29,7

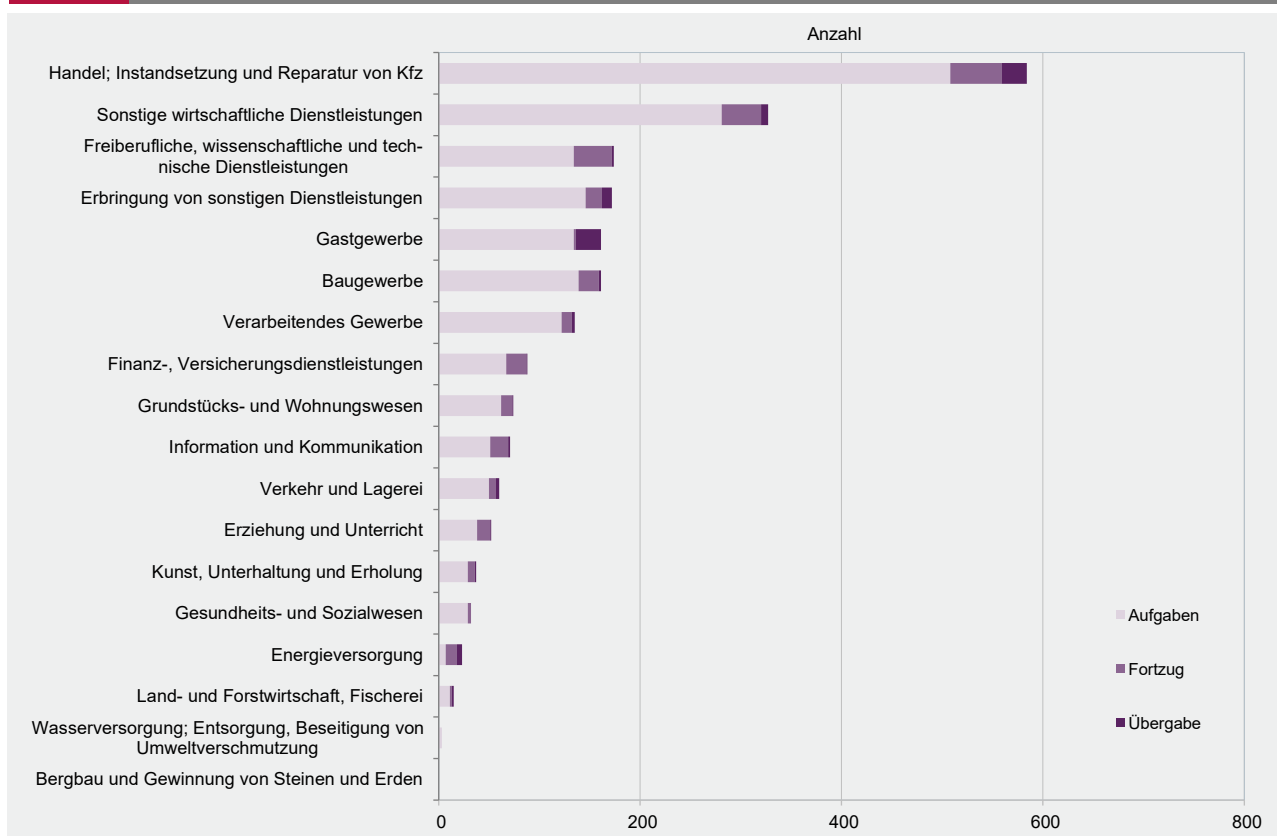
G 2

Gewerbeabmeldungen im August 2023 nach Wirtschaftszweigabschnitten



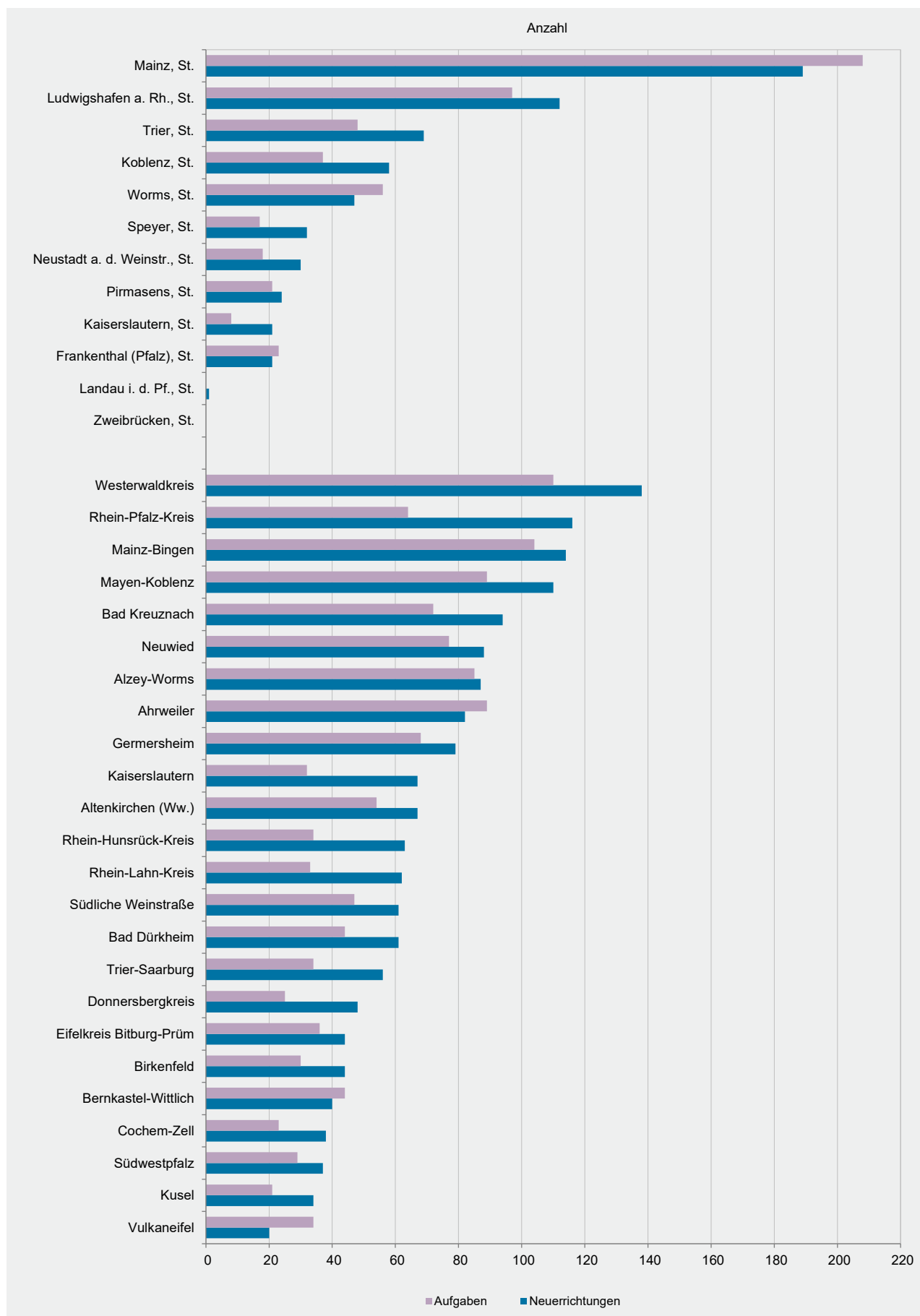
G 3

Gewerbeabmeldungen im August 2023 nach Wirtschaftszweigabschnitten



Verwaltungsbereich	Anmeldungen im Aug. 2023				Veränderung zum Juli 2023			
	ins- gesamt	davon			ins- gesamt	davon		
		Neuer- richtung	Zuzug	Über- nahme		Neuer- richtung	Zuzug	Über- nahme
	Anzahl				%			
Frankenthal (Pfalz), St.	24	21	2	1	-35,1	-40,0	x	-50,0
Kaiserslautern, St.	26	21	-	5	-65,3	-68,2	x	25,0
Koblenz, St.	73	58	6	9	-1,4	-6,5	20,0	28,6
Landau i. d. Pf., St.	1	1	-	-	-96,3	-96,0	x	0,0
Ludwigshafen a. Rh., St.	123	112	7	4	-0,8	-2,6	133,3	-33,3
Mainz, St.	214	189	18	7	18,2	21,9	12,5	-30,0
Neustadt a. d. Weinstr., St.	35	30	3	2	-10,3	-11,8	200,0	-50,0
Pirmasens, St.	26	24	2	-	-39,5	-44,2	x	0,0
Speyer, St.	39	32	3	4	14,7	14,3	50,0	0,0
Trier, St.	78	69	5	4	50,0	40,8	400,0	100,0
Worms, St.	50	47	2	1	-5,7	0,0	x	-83,3
Zweibrücken, St.	-	-	-	-	x	x	0,0	x
Ahrweiler	106	82	14	10	20,5	24,2	-22,2	150,0
Altenkirchen (Ww.)	81	67	10	4	-11,0	-9,5	0,0	-42,9
Alzey-Worms	108	87	13	8	-5,3	3,6	-50,0	100,0
Bad Dürkheim	79	61	16	2	-20,2	-26,5	45,5	-60,0
Bad Kreuznach	111	94	10	7	5,7	10,6	-33,3	40,0
Bernkastel-Wittlich	53	40	8	5	-14,5	-20,0	33,3	-16,7
Birkenfeld	49	44	2	3	0,0	0,0	-50,0	200,0
Cochern-Zell	42	38	3	1	-25,0	-13,6	-25,0	-87,5
Donnersbergkreis	49	48	1	-	53,1	60,0	-50,0	0,0
Eifelkreis Bitburg-Prüm	50	44	4	2	-35,9	-35,3	-20,0	-60,0
Germersheim	96	79	13	4	-15,8	-21,0	18,2	33,3
Kaiserslautern	78	67	6	5	6,8	4,7	0,0	66,7
Kusel	40	34	5	1	33,3	36,0	0,0	x
Mainz-Bingen	143	114	17	12	-0,7	-5,0	30,8	9,1
Mayen-Koblenz	119	110	8	1	-27,4	-18,5	-60,0	-88,9
Neuwied	107	88	17	2	-12,3	-14,6	21,4	-60,0
Rhein-Hunsrück-Kreis	68	63	4	1	-16,0	0,0	-63,6	-85,7
Rhein-Lahn-Kreis	78	62	10	6	-13,3	-19,5	-9,1	200,0
Rhein-Pfalz-Kreis	139	116	19	4	56,2	81,3	0,0	-33,3
Südliche Weinstraße	74	61	12	1	-5,1	-4,7	33,3	-80,0
Südwestpfalz	46	37	8	1	-29,2	-30,2	-20,0	-50,0
Trier-Saarburg	73	56	14	3	-11,0	-21,1	133,3	-40,0
Vulkaneifel	32	20	6	6	-22,0	-44,4	100,0	200,0
Westerwaldkreis	161	138	16	7	1,3	3,8	-20,0	16,7
Rheinland-Pfalz	2 671	2 254	284	133	-7,1	-7,0	-3,4	-15,3
kreisfreie Städte	689	604	48	37	-10,3	-12,1	37,1	-19,6
Landkreise	1 982	1 650	236	96	-5,9	-5,0	-8,9	-13,5
Industrie- und Handelskammer								
Kammerbezirk Koblenz	995	844	100	51	-7,8	-4,7	-24,2	-16,4
Kammerbezirk Pfalz	875	744	97	34	-11,4	-13,2	12,8	-24,4
Kammerbezirk Rheinhessen	515	437	50	28	4,7	7,6	-9,1	-9,7
Kammerbezirk Trier	286	229	37	20	-9,2	-16,4	76,2	0,0

Verwaltungsbereich	Abmeldungen im Aug. 2023				Veränderung zum Juli 2023			
	ins- gesamt	davon			ins- gesamt	davon		
		Aufgabe	Fortzug	Über- gabe		Aufgabe	Fortzug	Über- gabe
	Anzahl				%			
Frankenthal (Pfalz), St.	26	23	3	-	-38,1	-37,8	0,0	x
Kaiserslautern, St.	8	8	-	-	-76,5	-72,4	x	x
Koblenz, St.	46	37	6	3	-24,6	-11,9	-45,5	-62,5
Landau i. d. Pf., St.	-	-	-	-	x	x	x	x
Ludwigshafen a. Rh., St.	122	97	19	6	43,5	40,6	171,4	-33,3
Mainz, St.	238	208	24	6	126,7	163,3	9,1	50,0
Neustadt a. d. Weinstr., St.	23	18	3	2	-51,1	-55,0	-50,0	100,0
Pirmasens, St.	26	21	5	-	-3,7	-8,7	25,0	0,0
Speyer, St.	25	17	4	4	4,2	-22,7	100,0	x
Trier, St.	54	48	4	2	22,7	29,7	-20,0	0,0
Worms, St.	63	56	7	-	28,6	16,7	x	0,0
Zweibrücken, St.	-	-	-	-	x	x	x	0,0
Ahrweiler	109	89	18	2	6,9	17,1	-25,0	0,0
Altenkirchen (Ww.)	64	54	6	4	-3,0	-11,5	50,0	300,0
Alzey-Worms	107	85	17	5	81,4	73,5	112,5	150,0
Bad Dürkheim	48	44	3	1	-23,8	-4,3	-75,0	-80,0
Bad Kreuznach	86	72	9	5	4,9	14,3	-25,0	-28,6
Bernkastel-Wittlich	60	44	11	5	15,4	7,3	120,0	-16,7
Birkenfeld	34	30	2	2	-19,0	-23,1	100,0	0,0
Cochem-Zell	26	23	-	3	-3,7	21,1	x	-40,0
Donnersbergkreis	31	25	6	-	24,0	38,9	20,0	x
Eifelkreis Bitburg-Prüm	43	36	4	3	-30,6	-33,3	-33,3	50,0
Germersheim	79	68	8	3	-14,1	-9,3	14,3	-70,0
Kaiserslautern	39	32	6	1	-23,5	-28,9	100,0	-66,7
Kusel	26	21	3	2	0,0	-8,7	0,0	x
Mainz-Bingen	125	104	12	9	19,0	20,9	33,3	-10,0
Mayen-Koblenz	104	89	15	-	-16,8	-9,2	-31,8	x
Neuwied	99	77	20	2	-18,2	-19,8	5,3	-66,7
Rhein-Hunsrück-Kreis	43	34	8	1	-23,2	-29,2	166,7	-80,0
Rhein-Lahn-Kreis	39	33	1	5	-44,3	-44,1	-87,5	66,7
Rhein-Pfalz-Kreis	82	64	13	5	-16,3	-21,0	30,0	-28,6
Südliche Weinstraße	56	47	8	1	-20,0	-11,3	-38,5	-75,0
Südwestpfalz	36	29	5	2	-10,0	-3,3	-44,4	100,0
Trier-Saarburg	42	34	6	2	-12,5	-15,0	-14,3	100,0
Vulkaneifel	36	34	1	1	28,6	47,8	-50,0	-66,7
Westerwaldkreis	124	110	11	3	-3,1	0,9	-15,4	-50,0
Rheinland-Pfalz	2 169	1 811	268	90	-1,0	1,4	-2,9	-29,7
kreisfreie Städte	631	533	75	23	14,3	17,4	10,3	-23,3
Landkreise	1 538	1 278	193	67	-6,1	-4,1	-7,2	-31,6
Industrie- und Handelskammer								
Kammerbezirk Koblenz	774	648	96	30	-12,0	-8,7	-20,0	-40,0
Kammerbezirk Pfalz	627	514	86	27	-17,3	-17,0	-5,5	-43,8
Kammerbezirk Rheinhessen	533	453	60	20	67,6	72,9	50,0	25,0
Kammerbezirk Trier	235	196	26	13	0,4	0,5	4,0	-7,1



WZ 2008	Wirtschaftszweig	Neugründungen						Gewerbetreibende	
		ins- gesamt	Betriebsgründungen			sonstige Neugründ.		ins- gesamt	darunter: weiblich
			ins- gesamt	Haupt- nieder- lassung	Zweignie- derlassung unselbst. Zweigstelle	ins- gesamt	darunter: Neben- erwerb		
A	Land- und Forstwirtschaft, Fischerei	16	2	1	1	14	8	19	3
B	Bergbau und Gewinnung von Steinen und Erden	2	1	-	1	1	1	4	1
C	Verarbeitendes Gewerbe	159	19	12	7	140	105	168	86
darunter									
10	Herstellung von Nahrungs- und Futtermitteln	11	5	3	2	6	6	12	2
11	Getränkeherstellung	3	-	-	-	3	2	3	-
13	Herstellung von Textilien	20	1	-	1	19	17	20	15
14	Herstellung von Bekleidung	11	-	-	-	11	8	11	11
16	Herstellung von Holz-, Flecht-, Korb- und Korkwaren (ohne Möbel)	10	1	1	-	9	6	10	5
18	Herstellung von Druckerzeugnissen; Vervielfältigung von Ton-, Bild- und Datenträgern	6	1	1	-	5	4	6	4
25	Herstellung von Metallerzeugnissen	12	1	-	1	11	9	13	-
26	Herstellung von Datenverarbeitungsgeräten, elektrischen und optischen Erzeugnissen	1	-	-	-	1	-	1	-
27	Herstellung von elektrischen Ausrüstungen	-	-	-	-	-	-	-	-
28	Maschinenbau	3	1	-	1	2	2	4	-
29	Herstellung von Kraftwagen u. Kraftwagenteilen	1	1	1	-	-	-	1	-
31	Herstellung von Möbeln	3	1	1	-	2	2	4	-
D	Energieversorgung	13	8	8	-	5	3	22	2
E	Wasserversorgung; Entsorgung, Beseitigung von Umweltverschmutzung	1	-	-	-	1	1	1	-
F	Baugewerbe	164	42	39	3	122	49	177	10
G	Handel; Instandsetzung und Reparatur von Kfz	552	114	81	33	438	291	694	171
darunter									
45	Kfz-Handel; Instandsetzung u. Reparatur von Kfz	71	11	9	2	60	35	75	5
46	Handelsvermittlung und Großhandel (ohne Kfz)	165	61	54	7	104	70	267	61
47	Einzelhandel (ohne Kfz)	316	42	18	24	274	186	352	105
H	Verkehr und Lagerei	53	12	5	7	41	16	58	13
darunter									
49	Landverkehr und Transport in Rohrfernleitungen	35	6	5	1	29	12	36	10
53	Post-, Kurier- und Expressdienste	7	1	-	1	6	3	10	2
I	Gastgewerbe	112	34	23	11	78	27	123	34
55	Beherbergung	12	3	1	2	9	7	15	8
56	Gastronomie	100	31	22	9	69	20	108	26
J	Information und Kommunikation	93	10	6	4	83	49	102	20
darunter									
58	Verlagswesen	2	2	1	1	-	-	3	-
61	Telekommunikation	2	1	-	1	1	-	2	-
62	Erbringung von Dienstleistungen der Informationstechnologie	57	7	5	2	50	29	63	15
63	Informationsdienstleistungen	15	-	-	-	15	11	16	1
K	Finanz-, Versicherungsdienstleistungen	76	9	8	1	67	38	84	16
darunter									
66	Mit Finanz- und Versicherungsdienstleistungen verbundene Tätigkeiten	58	-	-	-	58	29	58	13
L	Grundstücks- und Wohnungswesen	41	17	14	3	24	13	57	13
M	Freiberufliche, wissenschaftliche und technische Dienstleistungen	243	33	26	7	210	136	268	108
darunter									
70	Verwaltung und Führung von Unternehmen; Unternehmensberatung	41	7	6	1	34	19	45	13
73	Werbung und Marktforschung	71	3	3	-	68	38	74	31
N	Sonstige wirtschaftliche Dienstleistungen	370	44	38	6	326	203	401	99
darunter									
77	Vermietung von beweglichen Sachen	32	2	2	-	30	23	38	8
78	Vermietung und Überlassung von Arbeitskräften	9	5	2	3	4	3	10	3
79	Reisebüros, -veranstalter und sonstige Reservierungsdienstleistungen	9	-	-	-	9	5	10	6
81	Gebäudebetreuung; Garten- und Landschaftsbau	165	23	23	-	142	91	173	28
P	Erziehung und Unterricht	77	5	1	4	72	53	79	49
Q	Gesundheits- und Sozialwesen	24	5	1	4	19	13	25	17
R	Kunst, Unterhaltung und Erholung	50	3	2	1	47	32	61	15
S	Erbringung von sonstigen Dienstleistungen	173	24	22	2	149	97	180	125
Sonstige Tätigkeiten									
Insgesamt		2 219	382	287	95	1 837	1 135	2 523	782

WZ 2008	Wirtschaftszweig	Vollständige Aufgaben						Gewerbetreibende	
		ins- gesamt	Betriebsaufgaben			sonstige Stillleg.		ins- gesamt	darunter: weiblich
			ins- gesamt	Haupt- nieder- lassung	Zweignie- derlassung unselbst. Zweigstelle	ins- gesamt	darunter: Neben- erwerb		
A	Land- und Forstwirtschaft, Fischerei	11	1	1	-	10	6	12	-
B	Bergbau und Gewinnung von Steinen und Erden	-	-	-	-	-	-	-	-
C	Verarbeitendes Gewerbe	108	25	16	9	83	47	125	52
darunter									
10	Herstellung von Nahrungs- und Futtermitteln	19	8	3	5	11	2	21	5
11	Getränkeherstellung	4	2	-	2	2	1	6	3
13	Herstellung von Textilien	17	-	-	-	17	9	19	16
14	Herstellung von Bekleidung	9	2	2	-	7	6	9	8
16	Herstellung von Holz-, Flecht-, Korb- und Korkwaren (ohne Möbel)	3	1	1	-	2	2	4	-
18	Herstellung von Druckerzeugnissen; Vervielfältigung von Ton-, Bild- und Datenträgern	2	1	1	-	1	1	3	-
25	Herstellung von Metallerzeugnissen	13	5	3	2	8	3	16	1
26	Herstellung von Datenverarbeitungsgeräten, elektrischen und optischen Erzeugnissen	1	-	-	-	1	1	2	-
27	Herstellung von elektrischen Ausrüstungen	-	-	-	-	-	-	-	-
28	Maschinenbau	2	-	-	-	2	2	2	1
29	Herstellung von Kraftwagen u. Kraftwagenteilen	1	1	1	-	-	-	2	-
31	Herstellung von Möbeln	4	-	-	-	4	1	4	-
D	Energieversorgung	7	2	2	-	5	4	8	4
E	Wasserversorgung; Entsorgung, Beseitigung von Umweltverschmutzung	3	1	1	-	2	-	5	-
F	Baugewerbe	138	16	15	1	122	40	143	12
G	Handel; Instandsetzung und Reparatur von Kfz	489	136	96	40	353	200	677	216
darunter									
45	Kfz-Handel; Instandsetzung u. Reparatur von Kfz	47	8	5	3	39	17	47	7
46	Handelsvermittlung und Großhandel (ohne Kfz)	165	68	64	4	97	48	325	105
47	Einzelhandel (ohne Kfz)	277	60	27	33	217	135	305	104
H	Verkehr und Lagerei	49	13	8	5	36	14	50	10
darunter									
49	Landverkehr und Transport in Rohrfernleitungen	33	10	7	3	23	7	33	7
53	Post-, Kurier- und Expressdienste	11	2	1	1	9	6	12	2
I	Gastgewerbe	133	46	37	9	87	25	140	52
55	Beherbergung	13	1	1	-	12	7	14	7
56	Gastronomie	120	45	36	9	75	18	126	45
J	Information und Kommunikation	50	7	5	2	43	29	57	12
darunter									
58	Verlagswesen	-	-	-	-	-	-	-	-
61	Telekommunikation	1	1	-	1	-	-	3	1
62	Erbringung von Dienstleistungen der Informationstechnologie	32	3	2	1	29	19	36	8
63	Informationsdienstleistungen	4	2	2	-	2	2	4	-
K	Finanz-, Versicherungsdienstleistungen	66	13	11	2	53	28	69	17
darunter									
66	Mit Finanz- und Versicherungsdienstleistungen verbundene Tätigkeiten	58	6	5	1	52	27	58	16
L	Grundstücks- und Wohnungswesen	61	38	36	2	23	8	165	44
M	Freiberufliche, wissenschaftliche und technische Dienstleistungen	132	19	16	3	113	68	151	44
darunter									
70	Verwaltung und Führung von Unternehmen; Unternehmensberatung	25	9	7	2	16	12	34	7
73	Werbung und Marktforschung	38	2	2	-	36	21	40	17
N	Sonstige wirtschaftliche Dienstleistungen	276	20	13	7	256	152	288	79
darunter									
77	Vermietung von beweglichen Sachen	15	1	1	-	14	12	18	4
78	Vermietung und Überlassung von Arbeitskräften	6	2	1	1	4	3	7	2
79	Reisebüros, -veranstalter und sonstige Reservierungsdienstleistungen	9	2	-	2	7	4	10	6
81	Gebäudebetreuung; Garten- und Landschaftsbau	117	7	7	-	110	61	120	23
P	Erziehung und Unterricht	38	5	2	3	33	22	41	20
Q	Gesundheits- und Sozialwesen	29	8	7	1	21	10	30	14
R	Kunst, Unterhaltung und Erholung	29	7	2	5	22	14	31	11
S	Erbringung von sonstigen Dienstleistungen	146	17	9	8	129	66	154	112
Sonstige Tätigkeiten									
Insgesamt		1 765	374	277	97	1 391	733	2 146	699

Rechtsform Geschlecht Staatsangehörigkeit	Neugründungen						Gewerbetreibende	
	ins- gesamt	Betriebsgründungen			sonstige Neugründ.		ins- gesamt	darunter: weiblich
		ins- gesamt	Haupt- nieder- lassung	Zweignie- derl./unselb- ständige Zweigstelle	ins- gesamt	darunter: Neben- erwerb		
Anzahl								

Insgesamt	2 219	382	287	95	1 837	1 135	2 523	782
-----------	-------	-----	-----	----	-------	-------	-------	-----

nach der Rechtsform des Unternehmens

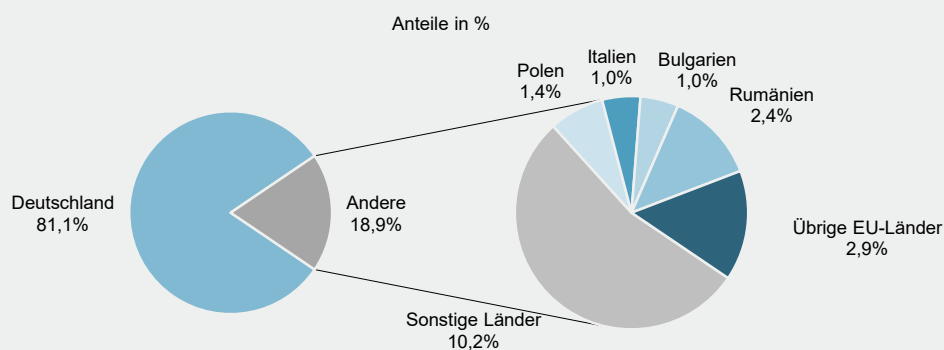
Einzelunternehmen	1 795	125	94	31	1 670	968	1 795	676
Offene Handelsgesellschaft	-	-	-	-	-	-	-	-
Kommanditgesellschaft	1	1	-	1	-	-	1	1
Gesellschaft mit beschränkter Haftung & Co.KG	54	50	46	4	4	4	120	8
Gesellschaft des bürgerlichen Rechts	105	49	48	1	56	56	218	45
Aktiengesellschaft	3	3	1	2	-	-	-	-
Gesellschaft mit beschränkter Haftung	253	147	96	51	106	106	378	52
Genossenschaft	-	-	-	-	-	-	-	-
Eingetragener Verein	2	1	1	-	1	1	2	-
Private Company Ltd	-	-	-	-	-	-	-	-
Sonstige Rechtsformen	6	6	1	5	-	-	9	-

Einzelunternehmer/-innen nach Geschlecht

weiblich	676	36	27	9	640	395	x	x
männlich	1 119	89	67	22	1 030	573	x	x

Einzelunternehmer/-innen nach ausgewählter Staatsangehörigkeit

Deutschland	1 455	84	57	27	1 371	864	1 455	582
EU-Länder	157	17	16	1	140	37	157	48
Polen	26	1	1	-	25	3	26	8
Italien	18	3	2	1	15	5	18	3
Bulgarien	18	4	4	-	14	3	18	5
Rumänien	43	3	3	-	40	7	43	10
Übrige EU-Länder	52	6	6	-	46	19	52	22
Sonstige Länder	183	24	21	3	159	67	183	46



Rechtsform Geschlecht Staatsangehörigkeit	Vollständige Aufgaben						Gewerbetreibende	
	ins- gesamt	Betriebsaufgaben			sonstige Stilllegungen		ins- gesamt	darunter: weiblich
		ins- gesamt	Haupt- nieder- lassung	Zweignie- derl./unselb- ständige Zweigstelle	ins- gesamt	darunter: Neben- erwerb		
Anzahl								
Insgesamt	1 765	374	277	97	1 391	733	2 146	699

nach der Rechtsform des Unternehmens

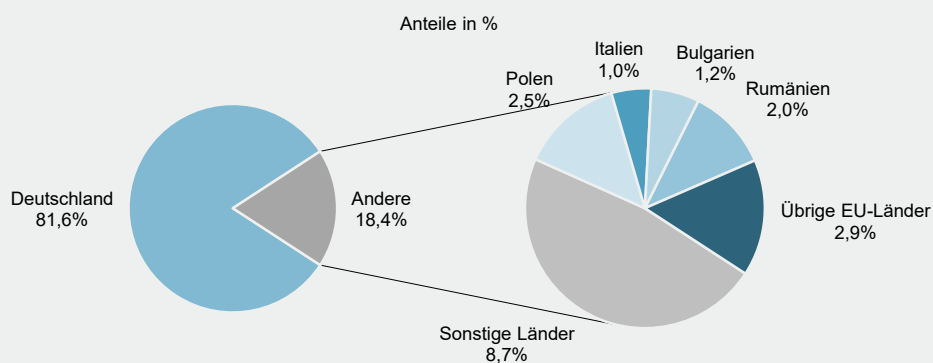
Einzelunternehmen	1 421	120	87	33	1 301	643	1 421	536
Offene Handelsgesellschaft	1	1	-	1	-	-	3	-
Kommanditgesellschaft	4	4	3	1	-	-	4	-
Gesellschaft mit beschränkter Haftung & Co.KG	51	51	45	6	-	-	146	34
Gesellschaft des bürgerlichen Rechts	65	32	29	3	33	33	127	31
Aktiengesellschaft	1	1	1	-	-	-	-	-
Gesellschaft mit beschränkter Haftung	213	157	109	48	56	56	431	97
Genossenschaft	1	1	-	1	-	-	3	-
Eingetragener Verein	2	1	1	-	1	1	2	-
Private Company Ltd	2	2	1	1	-	-	2	-
Sonstige Rechtsformen	4	4	1	3	-	-	7	1

Einzelunternehmer/-innen nach Geschlecht

weiblich	536	42	35	7	494	274	x	x
männlich	885	78	52	26	807	369	x	x

Einzelunternehmer/-innen nach ausgewählter Staatsangehörigkeit

Deutschland	1 160	88	59	29	1 072	578	1 160	454
EU-Länder	137	12	9	3	125	34	137	43
Polen	36	2	1	1	34	8	36	10
Italien	14	1	1	-	13	4	14	5
Bulgarien	17	2	1	1	15	3	17	6
Rumänien	29	-	-	-	29	6	29	6
Übrige EU-Länder	41	7	6	1	34	13	41	16
Sonstige Länder	124	20	19	1	104	31	124	39



Impressum

Herausgeber:
Statistisches Landesamt Rheinland-Pfalz
Mainzer Straße 14-16
56130 Bad Ems

Telefon: 02603 71-0
Telefax: 02603 71-3150

E-Mail: poststelle@statistik.rlp.de
Internet: www.statistik.rlp.de

Kostenfreier Download im Internet: <https://www.statistik.rlp.de/de/publikationen/statistische-berichte/>

© Statistisches Landesamt Rheinland-Pfalz · Bad Ems · 2023

Vervielfältigung und Verbreitung, auch auszugsweise, mit Quellenangabe gestattet.