

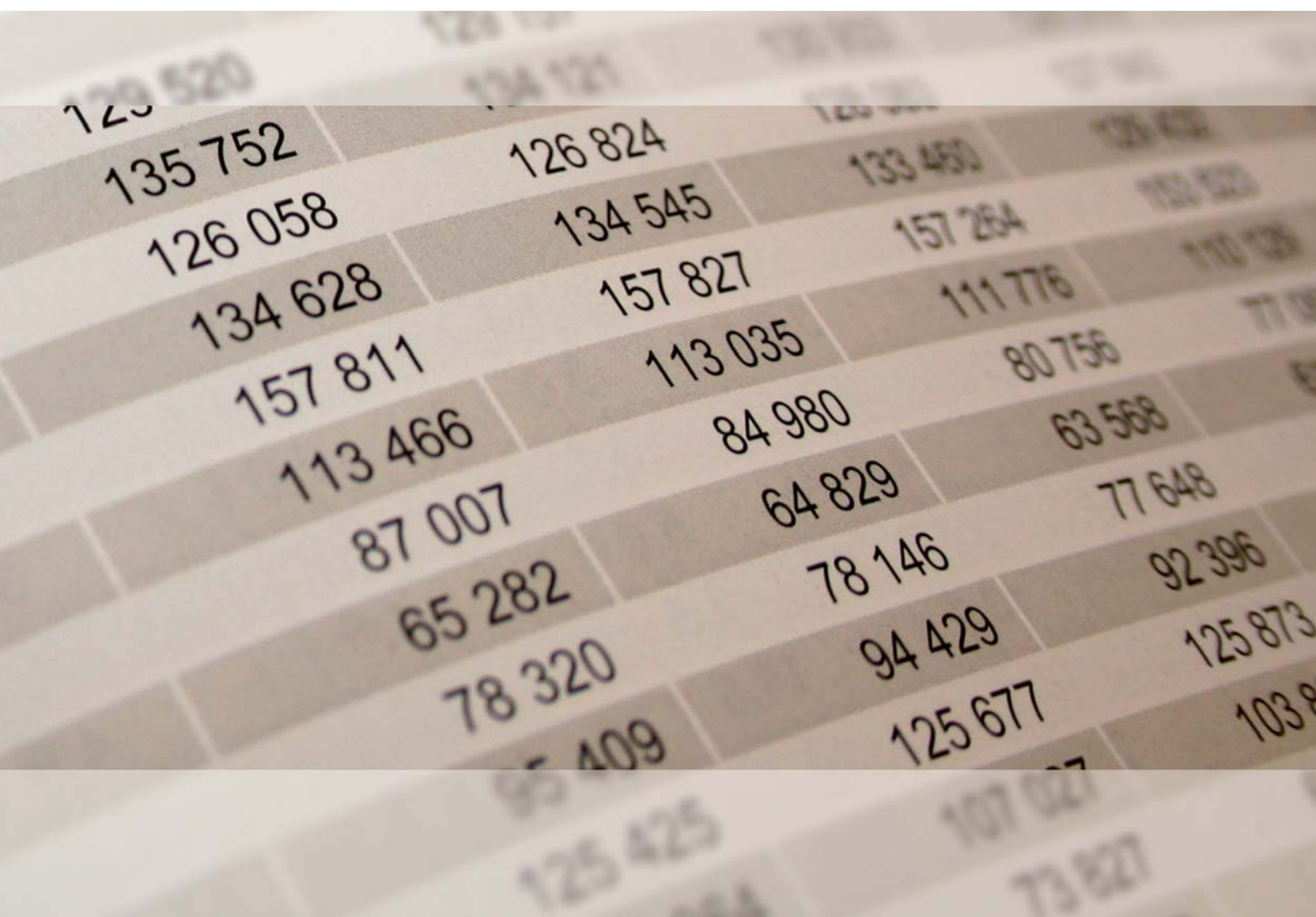


Rheinland-Pfalz

STATISTISCHES LANDESAMT

2023

STATISTISCHE BERICHTE



Verarbeitendes Gewerbe sowie Bergbau und Gewinnung von Steinen und Erden im Juni 2023



Ergebnisse des Monatsberichts für Betriebe
mit 50 und mehr Beschäftigten

E I - m 06/23 · Kennziffer: E1023 202306 · ISSN: 1430-5097

Zeichenerklärungen

0	Zahl ungleich Null, Betrag jedoch kleiner als die Hälfte von 1 in der letzten ausgewiesenen Stelle
-	nichts vorhanden
.	Zahl unbekannt oder geheim
x	Nachweis nicht sinnvoll
...	Zahl fällt später an
/	keine Angabe, da Zahl nicht sicher genug
()	Aussagewert eingeschränkt, da Zahl statistisch unsicher
D	Durchschnitt
p	vorläufig
r	revidiert
s	geschätzt

Für die Abgrenzung von Größenklassen wird im Allgemeinen anstelle einer ausführlichen Beschreibung „50 bis unter 100“ die Darstellungsform „50 – 100“ verwendet.

Einzelwerte in Tabellen werden im Allgemeinen ohne Rücksicht auf die Endsumme gerundet.

Inhalt

	Seite
Informationen zur Statistik	4
Glossar	7
Tabellen	
T 1 Betriebe, Beschäftigte, Arbeitsstunden, Entgelte und Umsatz 2006–2023	8
T 2 Kennzahlen im Juni 2023 nach Wirtschaftszweigen	9
T 3 Betriebe und Beschäftigte im Juni 2023 nach Wirtschaftszweigen	12
T 4 Geleistete Arbeitsstunden im Juni 2023 nach Wirtschaftszweigen	13
T 5 Entgelte im Juni 2023 nach Wirtschaftszweigen	14
T 6 Gesamtumsatz im Juni 2023 nach Wirtschaftszweigen	15
T 7 Inlandsumsatz im Juni 2023 nach Wirtschaftszweigen	16
T 8 Auslandsumsatz im Juni 2023 nach Wirtschaftszweigen	17
T 9 Auslandsumsatz mit der Eurozone im Juni 2023 nach Wirtschaftszweigen	18
T 10 Exportquote im Juni 2023 nach Wirtschaftszweigen	19
T 11 Betriebe, Beschäftigte, Arbeitsstunden, Entgelte und Umsatz im Juni 2023 nach Industrie- und Handelskammerbezirken	20
Grafiken	
G 1 Tätige Personen im Verarbeitenden Gewerbe im Juni 2023 nach Wirtschaftszweigen	10
G 2 Umsatz im Verarbeitenden Gewerbe im Juni 2023 nach Wirtschaftszweigen	10
G 3 Durchschnittliche Entgelte je tätiger Person im Verarbeitenden Gewerbe im Juni 2023 nach Wirtschaftszweigen	11
G 4 Durchschnittlich geleistete Arbeitsstunden je tätiger Person im Verarbeitenden Gewerbe im Juni 2023 nach Wirtschaftszweigen	11
G 5 Umsatzentwicklung in den Industrie- und Handelskammerbezirken im Juni 2023 gegenüber Vorjahresmonat	20

Informationen zur Statistik

Ziel der Statistik

Die Ergebnisse des Monatsberichts für Betriebe des Verarbeitenden Gewerbes sowie des Bergbaus und der Gewinnung von Steinen und Erden dienen der kurzfristigen Beurteilung der konjunkturellen Lage im Wirtschaftsbereich sowie der Bereitstellung von Daten für die regionale und sektorale Strukturpolitik. Sie stellen eine unentbehrliche Grundlage für zahlreiche Entscheidungen der gesetzgebenden Körperschaften, der Bundes- und Landesregierungen, der Verbände, Kammern und anderer Institutionen auf dem Gebiet der gesamten Wirtschaftspolitik dar. Die Angaben über Beschäftigte Ende September liefern unerlässliche Informationen für die jährliche Berichtskreisaktualisierung im gesamten System der Statistiken im Verarbeitenden Gewerbe sowie Bergbau und Gewinnung von Steinen und Erden.

Zu den Hauptnutzern des Monatsberichts für Betriebe zählen die Bundesministerien, insbesondere das Bundesministerium für Wirtschaft und Energie, die jeweiligen Länderressorts und die Bundesbank sowie die Europäische Kommission, die Europäische Zentralbank und andere öffentliche Institutionen. Daneben zählen auch Wirtschaftsverbände, einzelne Unternehmen, Gewerkschaften, wissenschaftliche Institute und die allgemeine Öffentlichkeit zu den Nutzern. Die Ergebnisse sind Basis der Berechnung der Indizes des Umsatzes und der Auftragseingänge. Sie fließen außerdem in die Berechnungen der Volkswirtschaftlichen Gesamtrechnungen des Bundes und der Länder sowie in Input-Output-Rechnungen ein.

Rechtsgrundlagen

Gesetz über die Statistik im Produzierenden Gewerbe (ProdGewStatG) in der Fassung der Bekanntmachung vom 21. März 2002 (BGBl. I S. 1181), das zuletzt durch Artikel 271 der Verordnung vom 31. August 2015 (BGBl. I S. 1474) geändert worden ist, in Verbindung mit dem Bundesstatistikgesetz (BStatG) in der Fassung der Bekanntmachung vom 20. Oktober 2016 (BGBl. I S. 2394), das zuletzt durch Artikel 10 Absatz 5 des Gesetzes vom 30. Oktober 2017 (BGBl. I S. 3618) geändert worden ist. Für den Monatsbericht werden Angaben zu § 2 Buchstabe A Ziffer I Nummer 1 bis 6 ProdGewStatG erhoben.

Erhebungsumfang

Der Monatsbericht ist eine Vollerhebung bei den Betrieben mit 50 und mehr tätigen Personen.

Regionale Ebene

Die Ergebnisse werden in dieser Veröffentlichung bis auf Kreisebene dargestellt. Eine tiefere regionale Untergliederung ist aus dem Landesinformationssystem (LIS-Datenbank) möglich.

Berichtskreis

Der Erhebungsbereich des Monatsberichts für Betriebe wird auf Grundlage der EU-einheitlichen Wirtschaftszweiggliederung NACE („Nomenclature générale des activités économiques dans les Communautés Européennes“), der Statistischen Systematik der Wirtschaftszweige in der Europäischen Gemeinschaft, abgegrenzt. Dem entspricht in Deutschland die Klassifikation der Wirtschaftszweige, Ausgabe 2008 (WZ 2008). Der Erhebungsbereich umfasst die Wirtschaftsabschnitte B „Bergbau und Gewinnung von Steinen und Erden“ sowie C „Verarbeitendes Gewerbe“.

Merkmalsträger/Statistische Einheiten

Erhebungs- und Darstellungseinheit ist der Betrieb als örtlich abgegrenzte Produktionseinheit einschließlich der in seiner unmittelbaren Umgebung liegenden und von ihm abhängigen Einheiten. Erfasst werden sämtliche im Inland gelegene Betriebe des Verarbeitenden Gewerbes sowie des Bergbaus und der Gewinnung von Steinen und Erden mit 50 und mehr tätigen Personen, einschließlich des Produzierenden Handwerks. Die Einheiten werden den Wirtschaftszweigen nach dem wirtschaftlichen Schwerpunkt ihrer Tätigkeit zugeordnet. Nicht einbezogen werden im Ausland gelegene Teile von Rechtlichen Einheiten.

Berichtszeitraum/-zeitpunkt/Periodizität

Die Angaben zu Umsatz, Auftragseingang, geleisteten Arbeitsstunden und Entgelten beziehen sich auf den Berichtsmonat, die Zahl der tätigen Personen sowie der Auftragsbestand auf das Ende des Berichtsmonats.

Vergleichbarkeit

Der Monatsbericht für Betriebe des Verarbeitenden Gewerbes sowie des Bergbaus und der Gewinnung von Steinen und Erden wird für alle Bundesländer und für Deutschland nach dem gleichen Verfahren durchgeführt. Die Ergebnisse der einzelnen Bundesländer sind daher vergleichbar.

Die Vergleichbarkeit der Ergebnisse ab dem Monat Februar 2020 ist durch die Auswirkungen der Corona-Pandemie eingeschränkt. Anzunehmen ist ein grundsätzlicher Einfluss auf die Betriebe des Verarbeitenden Gewerbes sowie Bergbau und Gewinnung von Steinen und Erden. Die genauen Auswirkungen dieses Sondereffekts lassen sich allerdings erst nach Abschluss der Krise bemessen.

Die zeitliche Vergleichbarkeit der Ergebnisse ist kurzfristig mit obiger Ausnahme vollständig gegeben. Die Industriestatistik unterliegt jedoch wegen der vielen Veränderungen innerhalb des Berichtskreises (Abgänge, Zugänge) einer gewissen Dynamik. Außerdem wurde der Berichtskreis des Monatsberichts zu verschiedenen Zeitpunkten verändert. Die letzte große Anpassung erfolgte zum 1. Januar 2007, als in Folge des 1. Mittelstandsentlastungsgesetzes die Abschneidegrenze, welche u.a. die Berichtspflicht begründet, von 20 auf 50 Beschäftigte erhöht wurde. Um die daraus resultierende Verkleinerung des Berichtskreises zu quantifizieren und um vergleichbare Veränderungsdaten berechnen zu können, wurde im Rahmen der regelmäßigen Jahreskorrekturen des Monatsberichts für das Jahr 2006 eine Doppelaufbereitung des ursprünglichen und des neuen Berichtskreises durchgeführt.

Außerdem werden die der Statistik zu Grunde liegenden Systematiken immer wieder gemäß den Ansprüchen der Datennutzer angepasst, was die Vergleichbarkeit erschwert. Die für die fachliche Gliederung maßgebliche Klassifikation der Wirtschaftszweige wurde zum Jahresanfang 2009 geändert. Um die daraus resultierenden Änderungen zu quantifizieren und um vergleichbare Veränderungsdaten berechnen zu können, wurden die Ergebnisse der Jahre 2005 bis 2008 noch einmal nach der neuen Klassifikation erstellt. Die genannten Entwicklungen führen innerhalb des Monatsberichts zu gewissen Einschränkungen in der Vergleichbarkeit der Ergebnisse im längerfristigen Zeitverlauf. Änderungen des Berichtskreises führen zu einer Einschränkung der zeitlichen Vergleichbarkeit.

Klassifikationen

Die Ergebnisse des Monatsberichts im Verarbeitenden Gewerbe sowie im Bergbau und in der Gewinnung von Steinen und Erden werden nach der Wirtschaftszweigklassifikation WZ 2008 auf der Vierstellerebene (Klasse) erhoben und aufbereitet. Mit der Einführung der WZ 2008 wird die Verordnung (EG) Nr. 1893/2006 des Europäischen Parlaments und des Rates vom 20. Dezember 2006 betreffend die statistische Systematik der Wirtschaftszweige in der Europäischen Gemeinschaft (ABl. EG Nr. L 393 S. 1), die entsprechend Artikel 8 für alle Statistiken anzuwenden ist, die eine Gliederung nach Wirtschaftszweigen enthalten, umgesetzt. Das Kodierungssystem der WZ 2008 unterscheidet zwischen Abschnitten (Buchstaben A-U), Abteilungen (Zweisteller), Gruppen (Dreisteller), Klassen (Viersteller) und Unterklassen (Fünfsteller). Der Wirtschaftsbereich „Verarbeitendes Gewerbe sowie Bergbau und Gewinnung von Steinen und Erden“ erstreckt sich über die Abschnitte B und C sowie – in der numerischen Gliederung – über die Abteilungen 05 bis 33 der WZ 2008.

Zu den mit der Einführung der WZ 2008 verbundenen wesentlichen strukturellen Änderungen gehört insbesondere die Ausgliederung des Verlagsgewerbes und des Recyclings aus dem Verarbeitenden Gewerbe. Unter methodischen Aspekten ist vor allem die Änderung der so genannten Converterregel von Bedeutung. Damit werden Betriebe ohne eigene Warenproduktion, die aber die gewerblichen Schutzrechte am Output der ausgelagerten Produktion besitzen (Converter), nicht mehr als Warenhersteller betrachtet und klassifiziert, sondern in der Regel dem Handel zugeordnet.

Der wirtschaftliche Schwerpunkt der Betriebe ist nach den Regeln der WZ die Tätigkeit, die den größten Beitrag zur Wertschöpfung leistet. Im Allgemeinen wird als Näherungsgröße für die Wertschöpfung bei den Betrieben des Bergbaus und Verarbeitenden Gewerbes der aus den Ergebnissen der Produktionsstatistik geschätzte Nettoproduktionswert verwendet.

Revisionen

Die Ergebnisse des Monatsberichts für Betriebe werden monatlich zeitnah veröffentlicht, fehlende Angaben werden durch Schätzungen ergänzt. Später eingehende Meldungen und Korrekturen werden in die Daten eingearbeitet. Im März des Folgejahres werden die endgültigen Ergebnisse für alle Monate (sogenannte Jahreskorrektur) veröffentlicht.

Bei methodischen Änderungen, wie 2009 die Einführung der WZ 2008 oder 2007 die Anhebung der Abschneidegrenze, werden zurückliegende Zeiträume teilweise erneut aufbereitet. Dies geschah für die Jahre 2005 bis 2008, die nach der WZ 2003 erhoben und nachträglich nach der WZ 2008 aufbereitet wurden. Die Daten für das Jahr 2006 wurden für den Berichtskreis ab 20 tätige Personen erhoben und nachträglich wegen der Anhebung der Abschneidegrenze für den Berichtskreis Betriebe ab 50 tätige Personen aufbereitet.

Besondere fachliche Hinweise

Die im Monatsbericht für Betriebe erhobenen Merkmale überschneiden sich zum Teil mit den Merkmalen anderer Erhebungen. Zu nennen sind hier insbesondere die Umsatzsteuer- sowie die Beschäftigtenstatistik. In der Umsatzsteuerstatistik werden tendenziell höhere Umsätze ausgewiesen als im Monatsbericht. Das ist vor allem damit begründet, dass in der Umsatzsteuerstatistik eine wesentlich niedrigere Abschneidegrenze für die Aufnahme der Einheiten in die Ergebnisse angewandt wird. Die bestehenden Differenzen zwischen der Beschäftigtenstatistik und dem Monatsbericht bezüglich der Angaben zur Zahl der Beschäftigten lassen sich dadurch erklären, dass der Monatsbericht alle tätigen Personen erfasst, die Beschäftigtenstatistik, die ihre Angaben von der Bundesagentur für Arbeit bezieht, dagegen nur die sozialversicherungspflichtig Beschäftigten.

Die Daten des Monatsberichts für Betriebe des Verarbeitenden Gewerbes sowie des Bergbaus und der Gewinnung von Steinen und Erden sind die Basis für die Berechnung der Auftragseingangs- und Umsatzindizes und für Teile der Volkswirtschaftlichen Gesamtrechnungen. Sie werden darüber hinaus in die Investitionserhebung sowie in den Jahresbericht für Betriebe und Jahresbericht für Unternehmen im Bereich Verarbeitendes Gewerbe sowie Bergbau und Gewinnung von Steinen und Erden übernommen.

Glossar

Auslandsumsatz

Direkte Lieferungen und Leistungen an Empfänger, die im Ausland ansässig sind, sowie Lieferungen an Exporteure, die die bestellten Waren ohne Be- und Verarbeitung in das Ausland ausführen.

Beschäftigte

Alle Personen, die am Ende des Monats in einem arbeitsrechtlichen Verhältnis zum Betrieb stehen, tätige Inhaber und Mitinhaber sowie unbezahlt mithelfende Familienangehörige, soweit sie mindestens 1/3 der üblichen Arbeitszeit im Betrieb tätig sind.

Betrieb

Örtlich getrennte Niederlassung von Rechtlichen Einheiten, einschließlich der Verwaltungs-, Reparatur-, Montage- und Hilfsbetriebe, die mit dem meldenden Betrieb örtlich verbunden sind oder in dessen Nähe liegen. Örtlich getrennte Hauptverwaltungen der Rechtlichen Einheiten werden im Verarbeitenden Gewerbe sowie Bergbau und Gewinnung von Steinen und Erden ebenfalls als eigenständige Betriebe erfasst. Die Merkmalswerte sind für den gesamten Betrieb zu melden und schließen auch die nichtproduzierenden Teile ein.

Entgelte

Die Entgelte entsprechen der Bruttolohn- und -gehaltssumme. Dies ist die Bruttosumme ohne Arbeitgeberanteil zur Sozialversicherung, jedoch einschließlich Lohn- und Gehaltszuschläge (auch Gratifikationen, Erfindergelder sowie Provisionen, Tantiemen usw.), Vergütungen für gewerblich und kaufmännisch Auszubildende. Nicht erfasst werden allgemeine soziale Aufwendungen sowie Vergütungen, die als Spesenersatz anzusehen sind.

Exportquote

Anteil des Auslandsumsatzes am Gesamtumsatz.

Geleistete Arbeitsstunden

Tatsächlich geleistete Stunden (nicht die bezahlten) aller tätigen Personen (Lohn- und Gehaltsempfänger).

Gesamtumsatz

Umsatz aus Eigenerzeugung, baugewerblicher Umsatz sowie Umsatz aus Handelsware und sonstigen nichtindustriellen Tätigkeiten (wie Erlöse aus Vermietung und Verpachtung, Provisionseinnahmen, Erlöse aus Transportleistungen für Dritte und aus dem Verkauf von eigenen landwirtschaftlichen Erzeugnissen). Als Umsatz gilt die Summe der Rechnungsendbeträge (ohne Umsatzsteuer) einschließlich etwa darin enthaltener Verbrauchsteuern sowie der Kosten für Fracht, Transportversicherung, Porto, Verpackung und Spesen, auch wenn diese gesondert in Rechnung gestellt werden. Außerordentliche und betriebsfremde Erträge aus dem Verkauf von Anlagegütern, aus der Verpachtung von Grundstücken, Zinsen, Dividenden u. dgl. sind nicht im Umsatz enthalten.

Rechtliche Einheit

Rechtliche und zugleich kleinste Einheit, die aus handels- bzw. steuerrechtlichen Gründen Bücher führt. Ferner muss die Rechtliche Einheit eine jährliche Feststellung des Vermögensbestandes bzw. des Erfolgs der wirtschaftlichen Tätigkeit vornehmen. Hierzu zählt auch die Ausübung einer freiberuflichen Tätigkeit.

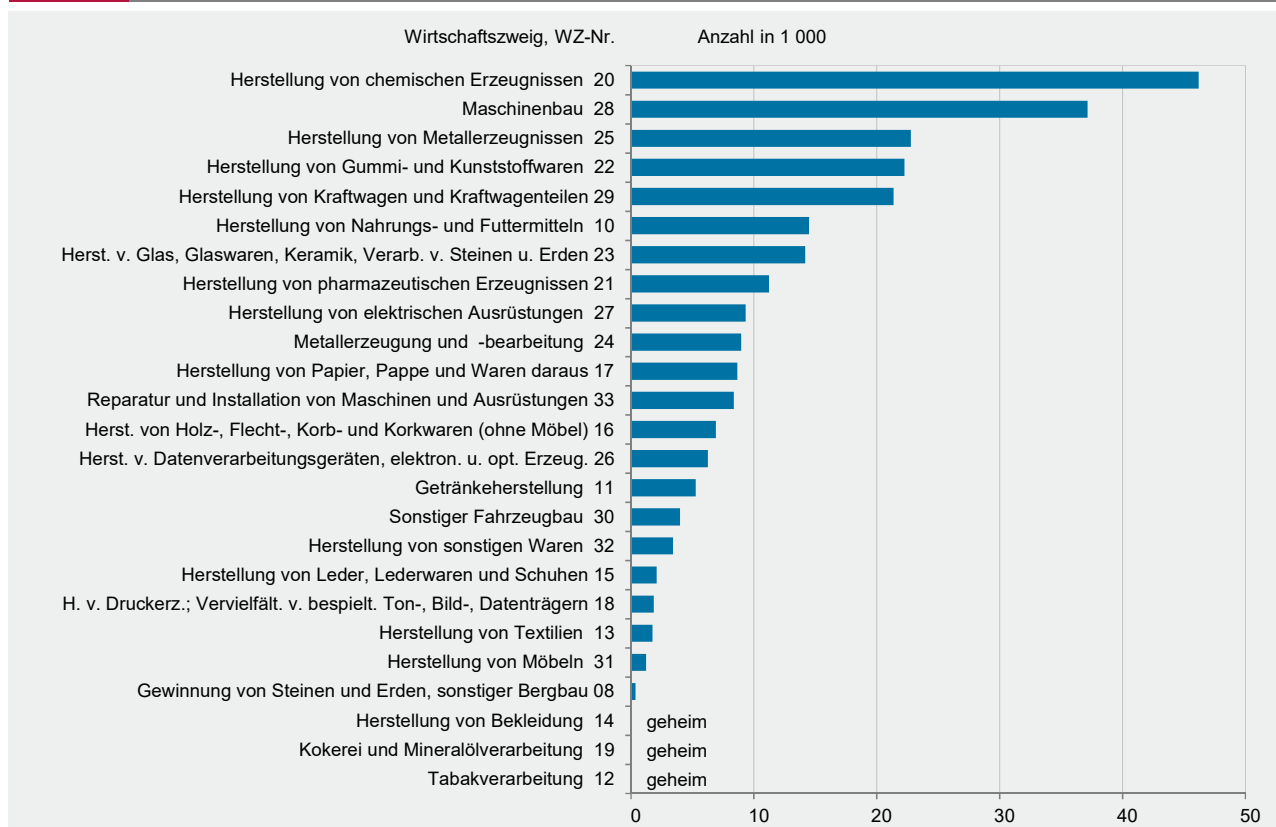
Jahr Monat		Betriebe ¹	Beschäftigte ¹	Geleistete Arbeits- stunden	Entgelte	Umsatz ²			Export- quote
						insgesamt	darunter Auslandsumsatz		
							insgesamt	mit der Eurozone	
		Anzahl		1 000	1 000 EUR			%	
2006		980	238 592	365 770	9 638 564	68 526 767	34 086 838	17 579 223	49,7
2007		1 006	244 517	373 399	10 069 259	74 754 089	37 841 166	.	50,6
2008		1 041	250 691	381 437	10 606 035	77 819 074	38 922 601	.	50,0
2009		1 041	242 455	352 506	10 221 613	62 510 708	30 311 027	.	48,5
2010		1 004	240 507	364 187	10 233 778	74 606 464	38 874 671	.	52,1
2011		999	247 758	377 230	11 130 933	83 019 099	43 890 468	20 087 760	52,9
2012		1 005	250 946	379 198	11 684 429	84 567 065	45 569 641	.	53,9
2013		983	250 195	377 984	12 023 551	84 535 643	45 738 993	20 305 038	54,1
2014		982	253 639	384 143	12 353 432	85 285 175	47 011 689	20 572 951	55,1
2015		1 009	255 724	387 290	12 780 731	86 654 267	48 567 313	21 126 876	56,0
2016		1 004	254 498	387 505	12 936 231	86 678 601	48 040 838	.	55,4
2017		1 021	258 150	388 823	13 220 655	93 837 338	52 414 135	23 826 819	55,9
2018		1 044	262 906	394 854	13 740 320	100 327 755	57 750 078	28 376 252	57,6
2019		1 040	265 340	394 577	14 109 919	92 531 052	52 184 868	22 138 195	56,4
2020		1 047	257 897	373 172	13 519 640	84 255 157	46 864 411	20 525 144	55,6
2021		1 025	257 920	381 474	13 888 741	99 152 911	55 899 788	24 433 416	56,4
2022		1 023	261 249	383 271	14 972 733	115 750 814	63 559 681	28 595 281	54,9
2021	Januar	1 000	253 359	31 606	1 049 163	6 670 983	3 831 138	1 678 972	57,4
	Februar	1 015	254 214	32 278	1 062 604	7 407 085	4 297 498	1 818 397	58,0
	März	1 020	255 216	35 457	1 101 084	8 926 744	5 027 021	2 224 047	56,3
	April	1 018	254 678	31 850	1 161 369	8 102 270	4 657 714	2 024 350	57,5
	Mai	1 020	255 431	30 389	1 205 625	8 064 246	4 433 211	1 952 215	55,0
	Juni	1 025	255 993	32 265	1 241 516	8 806 151	4 904 719	2 116 716	55,7
	Juli	1 025	256 145	31 880	1 112 767	8 596 729	4 834 511	2 131 723	56,2
	August	1 025	257 263	29 493	1 064 972	7 995 504	4 437 378	1 789 605	55,5
	September	1 025	257 920	32 384	1 076 176	8 579 309	4 785 272	2 136 030	55,8
	Oktober	1 025	257 581	31 638	1 109 448	8 442 002	4 808 138	2 139 085	57,0
	November	1 024	257 466	32 765	1 525 750	8 704 307	4 935 208	2 257 197	56,7
	Dezember	1 025	256 647	29 469	1 178 265	8 857 582	4 947 980	2 165 078	55,9
2022	Januar	1 005	255 486	32 771	1 148 650	9 280 255	5 223 223	2 269 295	56,3
	Februar	1 019	256 174	31 896	1 126 924	9 355 783	5 231 534	2 246 216	55,9
	März	1 025	257 344	35 291	1 160 472	10 602 485	5 749 607	2 639 340	54,2
	April	1 027	257 686	30 684	1 260 227	9 468 636	5 155 171	2 374 131	54,4
	Mai	1 026	257 906	32 937	1 600 167	9 917 637	5 534 336	2 600 685	55,8
	Juni	1 025	258 057	31 152	1 263 306	10 311 105	5 687 116	2 828 302	55,2
	Juli	1 025	258 675	31 590	1 150 866	9 273 117	5 172 615	2 310 390	55,8
	August	1 025	260 115	30 740	1 116 070	9 187 317	5 016 701	2 053 917	54,6
	September	1 023	261 249	32 693	1 135 933	10 338 780	5 548 450	2 582 145	53,7
	Oktober	1 019	261 211	30 763	1 155 092	9 239 969	4 941 713	2 145 895	53,5
	November	1 020	260 882	33 358	1 571 725	9 891 391	5 226 055	2 361 803	52,8
	Dezember	1 020	259 998	29 396	1 283 301	8 884 340	5 073 160	2 183 162	57,1
2023	Januar	1 002	259 148	33 664	1 191 886	8 598 226	4 933 294	2 204 427	57,4
	Februar	1 012	261 050	32 027	1 191 986	8 928 740	5 082 464	2 168 566	56,9
	März	1 023	261 412	35 653	1 223 910	10 419 978	5 770 611	2 502 720	55,4
	April	1 022	261 083	29 906	1 307 249	8 187 821	4 627 954	2 118 566	56,5
	Mai	1 021	260 712	31 666	1 563 207	8 928 586	4 978 980	2 205 959	55,8
	Juni	1 021	261 014	31 597	1 320 234	9 191 807	5 047 055	.	54,9

1 Jahr = Ende September; Monat = am Ende des Monats. – 2 Ohne Umsatzsteuer.

Wirtschaftszweig	Tätige Personen je Betrieb	Arbeits- stunden je tätige Person	Entgelte je Arbeits- stunde	Entgelte je tätige Person	Gesamt- umsatz je tätige Person	Umsatz je geleisteter Arbeits- stunde	Entgelte in % vom Umsatz
	Anzahl		EUR				%
B+C Verarbeitendes Gewerbe sowie Bergbau und Gewinnung von Steinen und Erden	256	121	42	5 058	35 216	291	14,4
Vorleistungsgüterproduzenten und Energie	259	121	43	5 149	35 915	297	14,3
Investitionsgüterproduzenten	249	119	44	5 179	34 917	293	14,8
Gebrauchsgüterproduzenten	236	125	32	4 054	26 549	212	15,3
Verbrauchsgüterproduzenten	260	125	37	4 643	34 539	277	13,4
B Bergbau und Gewinnung von Steinen und Erden	62	128	32	4 076	12 982	101	31,4
08 Gewinnung von Steinen und Erden, sonstiger Bergbau	62	128	32	4 076	12 982	101	31,4
C Verarbeitendes Gewerbe	257	121	42	5 060	35 248	291	14,4
10 Herstellung von Nahrungs- und Futtermitteln	204	128	29	3 677	32 201	252	11,4
11 Getränkeherstellung	211	123	37	4 523	54 376	443	8,3
12 Tabakverarbeitung
13 Herstellung von Textilien	220	127	32	4 064	23 653	186	17,2
14 Herstellung von Bekleidung
15 Herstellung von Leder, Lederwaren und Schuhen	233	122	24	2 944	27 775	228	10,6
16 Herstellung von Holz-, Flecht-, Korb- und Korkwaren (ohne Möbel)	204	126	29	3 681	27 481	217	13,4
17 Herstellung von Papier, Pappe und Waren daraus	188	122	37	4 543	41 953	345	10,8
18 Herstellung von Druckerzeugnissen; Vervielfältigung von bespielten Ton-, Bild- und Datenträgern	99	109	23	2 497	9 340	86	26,7
19 Kokerei und Mineralölverarbeitung
20 Herstellung von chemischen Erzeugnissen	745	115	57	6 485	52 340	457	12,4
21 Herstellung von pharmazeutischen Erzeugnissen	1 022	126	52	6 562	28 668	228	22,9
22 Herstellung von Gummi- und Kunststoffwaren	204	123	34	4 149	21 815	178	19,0
23 Herstellung von Glas und Glaswaren, Keramik, Verarbeitung von Steinen und Erden	184	128	40	5 109	23 549	185	21,7
24 Metallerzeugung und -bearbeitung	281	114	46	5 216	54 113	473	9,6
25 Herstellung von Metallerzeugnissen	151	124	35	4 347	21 422	173	20,3
26 Herstellung von Datenverarbeitungsgeräten, elektronischen und optischen Erzeugnissen	184	128	32	4 038	18 522	145	21,8
27 Herstellung von elektrischen Ausrüstungen	212	138	32	4 431	18 867	137	23,5
28 Maschinenbau	255	125	42	5 284	29 443	235	17,9
29 Herstellung von Kraftwagen und Kraftwagen-teilen	629	101	57	5 702	60 057	595	9,5
30 Sonstiger Fahrzeugbau	571	118	42	4 976	37 219	317	13,4
31 Herstellung von Möbeln	157	107	31	3 366	14 424	134	23,3
32 Herstellung von sonstigen Waren	149	133	29	3 790	18 035	136	21,0
33 Reparatur und Installation von Maschinen und Ausrüstungen	142	125	36	4 504	19 053	153	23,6

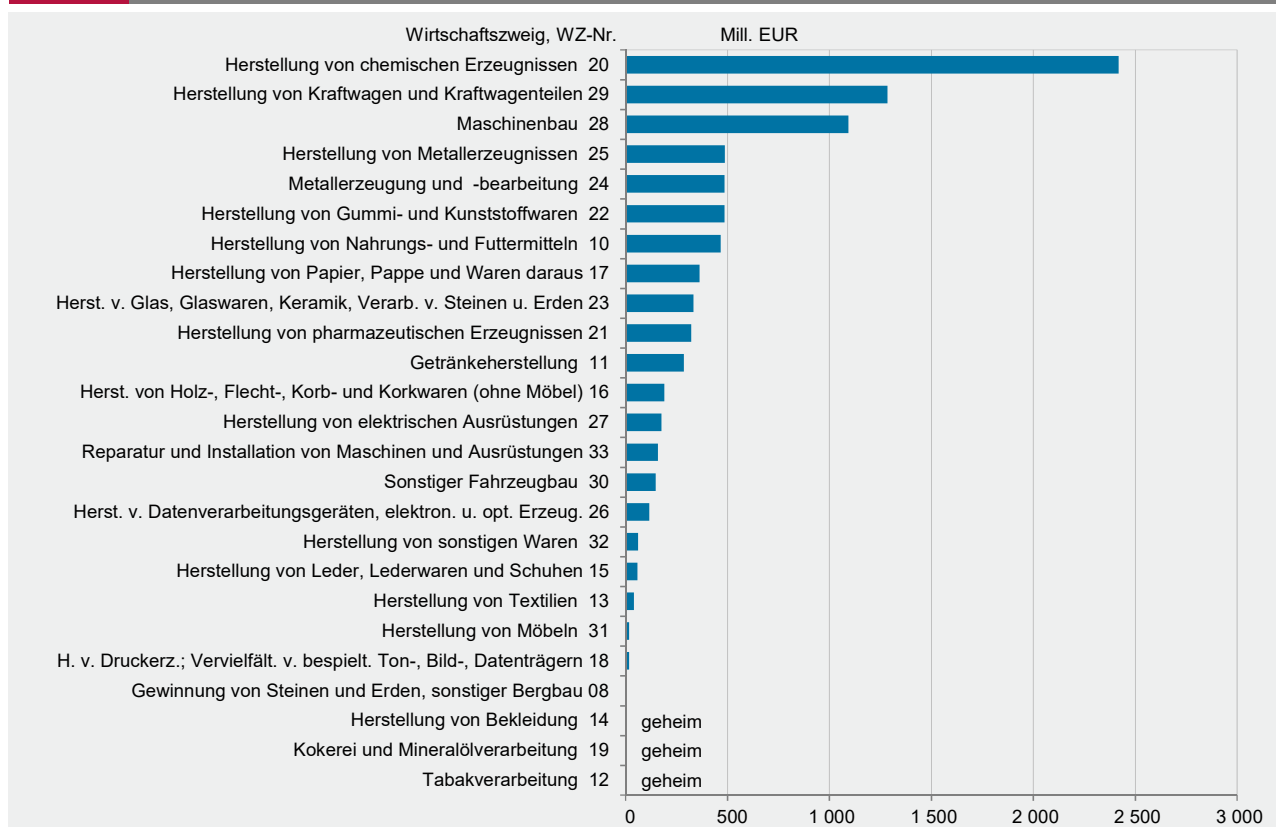
G 1

Tätige Personen im Verarbeitenden Gewerbe im Juni 2023 nach Wirtschaftszweigen - Betriebe mit 50 und mehr Beschäftigten -



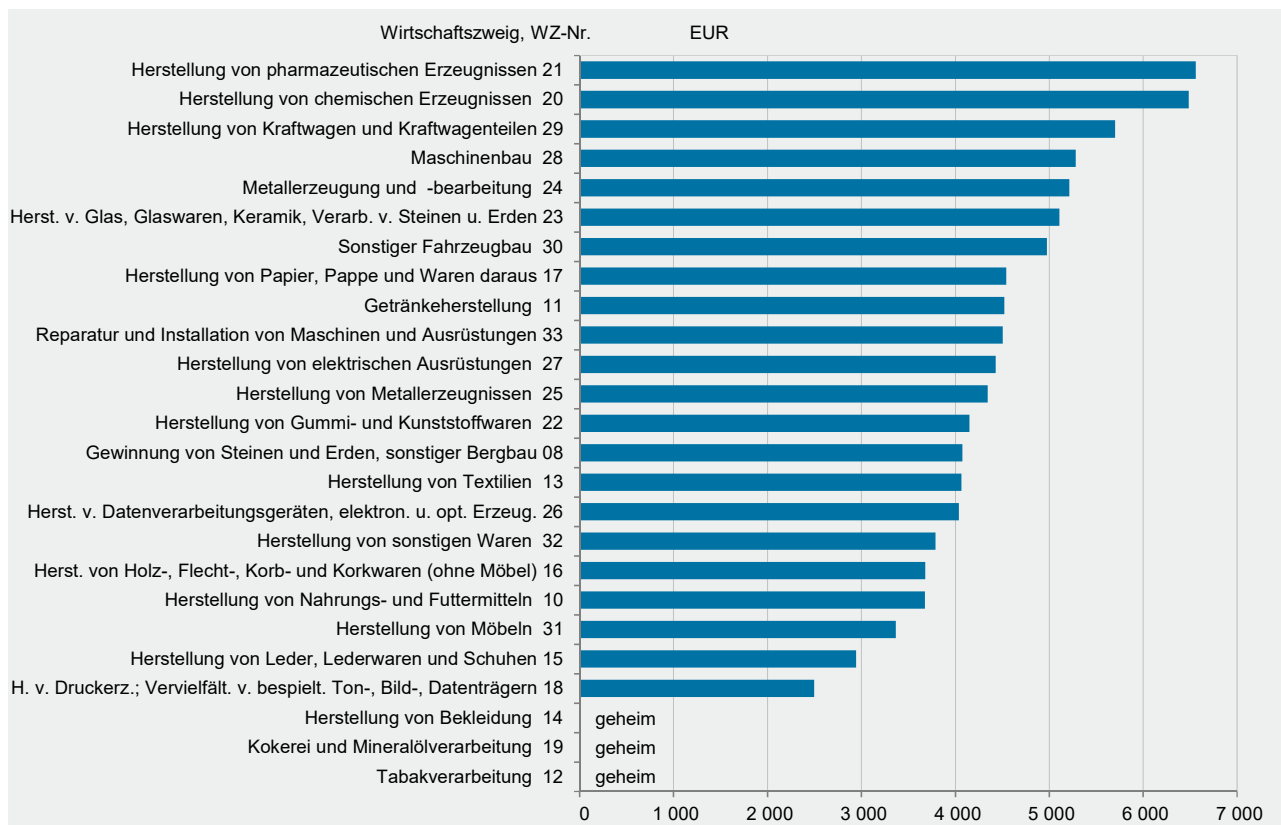
G 2

Umsatz im Verarbeitenden Gewerbe im Juni 2023 nach Wirtschaftszweigen - Betriebe mit 50 und mehr Beschäftigten -



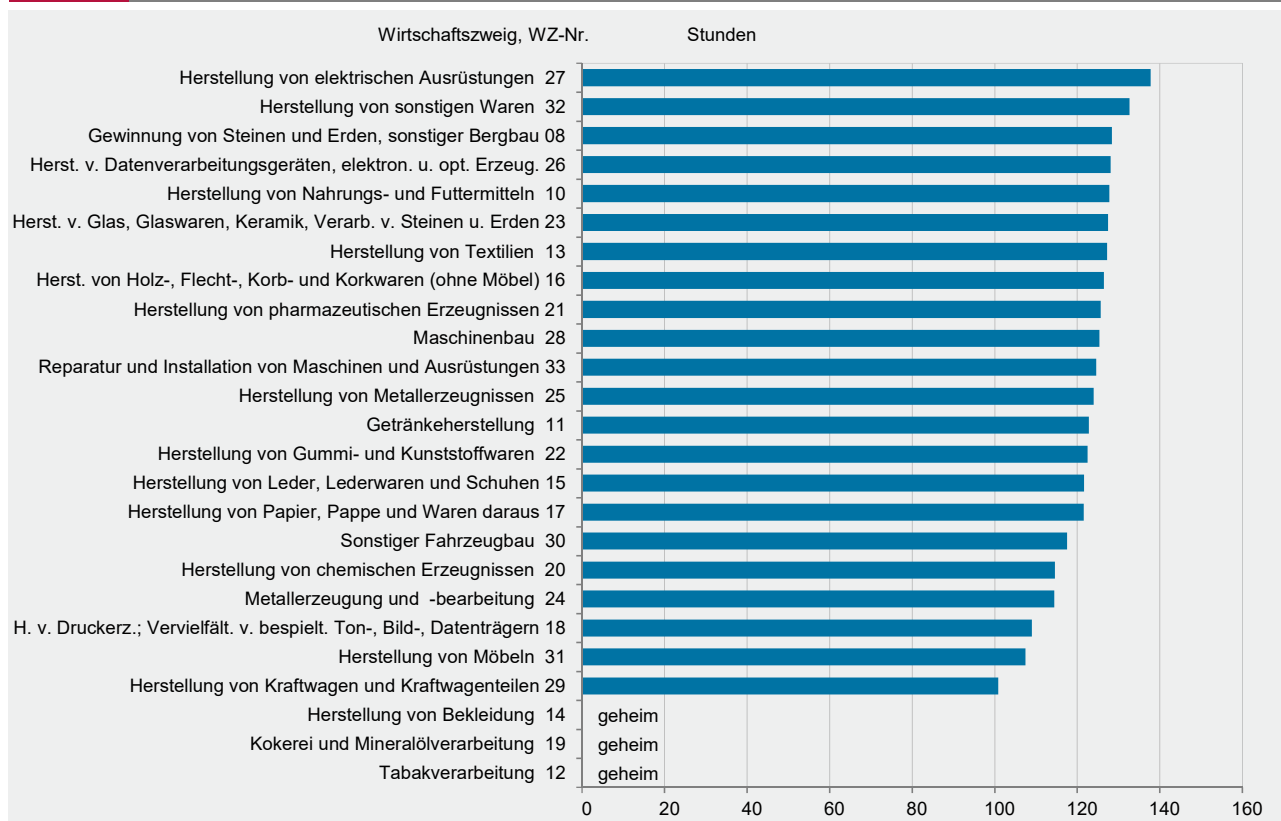
G 3

Durchschnittliche Entgelte je tätiger Person im Verarbeitenden Gewerbe im Juni 2023 nach Wirtschaftszweigen - Betriebe mit 50 und mehr Beschäftigten -



G 4

Durchschnittlich geleistete Arbeitsstunden je tätiger Person im Verarbeitenden Gewerbe im Juni 2023 nach Wirtschaftszweigen - Betriebe mit 50 und mehr Beschäftigten -



Wirtschaftszweig		Betriebe ¹			Beschäftigte ¹		
		Juni 2023	Veränderung zu		Juni 2023	Veränderung zu	
			Juni 2022	Mai 2023		Juni 2022	Mai 2023
		Anzahl	%		Anzahl	%	
B+C	Verarbeitendes Gewerbe sowie Bergbau und Gewinnung von Steinen und Erden	1 021	-0,4	-	261 014	1,1	0,1
	Vorleistungsgüterproduzenten und Energie	521	-1,3	-	135 107	-0,5	-0,1
	Investitionsgüterproduzenten	322	-0,3	-	80 177	3,7	0,1
	Gebrauchsgüterproduzenten	21	-4,5	-	4 946	4,1	-
	Verbrauchsgüterproduzenten	157	3,3	-	40 784	1,6	1,0
B	Bergbau und Gewinnung von Steinen und Erden	6	-	-	373	-0,5	-0,3
08	Gewinnung von Steinen und Erden, sonstiger Bergbau	6	-	-	373	-0,5	-0,3
C	Verarbeitendes Gewerbe	1 015	-0,4	-	260 641	1,1	0,1
10	Herstellung von Nahrungs- und Futtermitteln	71	2,9	-	14 496	-1,6	0,0
11	Getränkeherstellung	25	-	-	5 277	3,2	0,5
12	Tabakverarbeitung	2	-	-	.	.	.
13	Herstellung von Textilien	8	-	-	1 757	0,2	-0,3
14	Herstellung von Bekleidung	2	100,0	-	.	.	.
15	Herstellung von Leder, Lederwaren und Schuhen	9	-	-	2 101	8,8	1,5
16	Herstellung von Holz-, Flecht-, Korb- und Korkwaren (ohne Möbel)	34	-2,9	-	6 925	-1,4	-0,4
17	Herstellung von Papier, Pappe und Waren daraus	46	-4,2	-	8 668	-5,5	-0,1
18	Herstellung von Druckerzeugnissen; Vervielfältigung von bespielten Ton-, Bild- und Datenträgern	19	-	-	1 872	0,4	-0,7
19	Kokerei und Mineralölverarbeitung	2	-	-	.	.	.
20	Herstellung von chemischen Erzeugnissen	62	3,3	-	46 216	0,2	-0,4
21	Herstellung von pharmazeutischen Erzeugnissen	11	-	-	11 240	1,5	3,2
22	Herstellung von Gummi- und Kunststoffwaren	109	-2,7	-	22 281	-0,4	-0,4
23	Herstellung von Glas und Glaswaren, Keramik, Verarbeitung von Steinen und Erden	77	-1,3	-	14 179	-1,8	0,0
24	Metallerzeugung und -bearbeitung	32	-3,0	-	8 991	-0,7	0,4
25	Herstellung von Metallerzeugnissen	151	0,7	-	22 779	1,8	0,3
26	Herstellung von Datenverarbeitungsgeräten, elektronischen und optischen Erzeugnissen	34	13,3	-	6 259	6,2	-0,5
27	Herstellung von elektrischen Ausrüstungen	44	-	-	9 336	1,6	-0,0
28	Maschinenbau	146	-0,7	-	37 168	3,7	-0,0
29	Herstellung von Kraftwagen und Kraftwagen-teilen	34	-5,6	-	21 389	6,3	0,2
30	Sonstiger Fahrzeugbau	7	-	-	4 000	6,9	0,3
31	Herstellung von Möbeln	8	-11,1	-	1 253	-5,3	-0,2
32	Herstellung von sonstigen Waren	23	4,5	-	3 422	4,3	-0,1
33	Reparatur und Installation von Maschinen und Ausrüstungen	59	-4,8	-	8 391	-4,6	0,6

¹ Am Ende des Monats.

Wirtschaftszweig		Geleistete Arbeitsstunden					
		Juni 2023	Veränderung zu		Januar - Juni		
			Juni 2022	Mai 2023	2022	2023	Verände- rung
B+C	Verarbeitendes Gewerbe sowie Bergbau und Gewinnung von Steinen und Erden	31 597	1,4	-0,2	194 731	194 513	-0,1
	Vorleistungsgüterproduzenten und Energie	16 347	0,8	-0,4	101 864	101 466	-0,4
	Investitionsgüterproduzenten	9 545	1,8	-0,1	58 649	58 637	-0,0
	Gebrauchsgüterproduzenten	619	4,6	1,0	3 823	3 814	-0,2
	Verbrauchsgüterproduzenten	5 086	2,4	0,2	30 396	30 596	0,7
B	Bergbau und Gewinnung von Steinen und Erden	48	0,9	0,6	254	283	11,5
08	Gewinnung von Steinen und Erden, sonstiger Bergbau	48	0,9	0,6	254	283	11,5
C	Verarbeitendes Gewerbe	31 549	1,4	-0,2	194 477	194 230	-0,1
10	Herstellung von Nahrungs- und Futtermitteln	1 852	-0,9	-1,4	11 364	11 198	-1,5
11	Getränkeherstellung	648	4,0	1,7	3 797	3 866	1,8
12	Tabakverarbeitung
13	Herstellung von Textilien	224	6,0	-0,1	1 320	1 367	3,6
14	Herstellung von Bekleidung
15	Herstellung von Leder, Lederwaren und Schuhen	256	7,1	-0,5	1 454	1 542	6,0
16	Herstellung von Holz-, Flecht-, Korb- und Korkwaren (ohne Möbel)	876	-1,9	-0,2	5 384	5 370	-0,3
17	Herstellung von Papier, Pappe und Waren daraus	1 054	-4,1	0,1	6 903	6 435	-6,8
18	Herstellung von Druckerzeugnissen; Vervielfältigung von bespielten Ton-, Bild- und Datenträgern	204	5,1	-1,1	1 203	1 239	3,0
19	Kokerei und Mineralölverarbeitung
20	Herstellung von chemischen Erzeugnissen	5 298	2,2	-0,8	33 557	33 605	0,1
21	Herstellung von pharmazeutischen Erzeugnissen	1 413	3,1	1,4	8 348	8 437	1,1
22	Herstellung von Gummi- und Kunststoffwaren	2 730	-1,2	-1,0	17 193	16 939	-1,5
23	Herstellung von Glas und Glaswaren, Keramik, Verarbeitung von Steinen und Erden	1 808	-1,0	-0,3	11 359	11 096	-2,3
24	Metallerzeugung und -bearbeitung	1 029	-3,0	1,5	6 690	6 528	-2,4
25	Herstellung von Metallerzeugnissen	2 825	4,2	-0,1	16 694	17 127	2,6
26	Herstellung von Datenverarbeitungsgeräten, elektronischen und optischen Erzeugnissen	802	8,1	-0,2	4 562	4 854	6,4
27	Herstellung von elektrischen Ausrüstungen	1 286	7,2	0,7	7 413	7 742	4,4
28	Maschinenbau	4 659	5,0	0,3	28 212	29 046	3,0
29	Herstellung von Kraftwagen und Kraftwagen- teilen	2 158	-6,5	-0,7	14 348	13 130	-8,5
30	Sonstiger Fahrzeugbau	470	18,1	-3,9	2 659	2 938	10,5
31	Herstellung von Möbeln	135	-10,5	-0,1	1 005	862	-14,3
32	Herstellung von sonstigen Waren	454	9,6	-0,3	2 539	2 729	7,5
33	Reparatur und Installation von Maschinen und Ausrüstungen	1 046	-4,5	1,0	6 572	6 265	-4,7

Wirtschaftszweig		Entgelte					
		Juni 2023	Veränderung zu		Januar - Juni		Verände- rung
			Juni 2022	Mai 2023	2022	2023	
			1 000 EUR	%	1 000 EUR	%	
B+C	Verarbeitendes Gewerbe sowie Bergbau und Gewinnung von Steinen und Erden	1 320 234	4,5	-15,5	7 559 747	7 798 473	3,2
	Vorleistungsgüterproduzenten und Energie	695 616	3,1	-28,3	4 188 722	4 192 260	0,1
	Investitionsgüterproduzenten	415 204	7,0	6,1	2 183 285	2 362 970	8,2
	Gebrauchsgüterproduzenten	20 050	8,7	12,8	102 362	114 898	12,2
	Verbrauchsgüterproduzenten	189 364	4,1	2,8	1 085 379	1 128 345	4,0
B	Bergbau und Gewinnung von Steinen und Erden	1 520	-0,8	-9,9	8 362	9 559	14,3
08	Gewinnung von Steinen und Erden, sonstiger Bergbau	1 520	-0,8	-9,9	8 362	9 559	14,3
C	Verarbeitendes Gewerbe	1 318 714	4,5	-15,5	7 551 385	7 788 914	3,1
10	Herstellung von Nahrungs- und Futtermitteln	53 299	8,0	3,1	287 664	300 286	4,4
11	Getränkeherstellung	23 865	7,5	0,4	124 281	130 278	4,8
12	Tabakverarbeitung
13	Herstellung von Textilien	7 141	3,0	-1,6	40 112	42 045	4,8
14	Herstellung von Bekleidung
15	Herstellung von Leder, Lederwaren und Schuhen	6 185	11,6	16,3	29 837	32 648	9,4
16	Herstellung von Holz-, Flecht-, Korb- und Korkwaren (ohne Möbel)	25 490	-0,6	4,4	142 516	146 002	2,4
17	Herstellung von Papier, Pappe und Waren daraus	39 381	-0,8	2,0	231 494	224 037	-3,2
18	Herstellung von Druckerzeugnissen; Vervielfältigung von bespielten Ton-, Bild- und Datenträgern	4 675	4,0	1,2	26 614	27 316	2,6
19	Kokerei und Mineralölverarbeitung
20	Herstellung von chemischen Erzeugnissen	299 718	1,9	-49,5	2 028 091	1 951 393	-3,8
21	Herstellung von pharmazeutischen Erzeugnissen	73 760	-2,9	3,1	453 930	458 575	1,0
22	Herstellung von Gummi- und Kunststoffwaren	92 455	1,5	4,4	504 861	519 903	3,0
23	Herstellung von Glas und Glaswaren, Keramik, Verarbeitung von Steinen und Erden	72 438	6,7	4,8	400 157	415 423	3,8
24	Metallerzeugung und -bearbeitung	46 895	5,6	11,5	244 863	261 716	6,9
25	Herstellung von Metallerzeugnissen	99 009	8,1	8,5	504 479	546 454	8,3
26	Herstellung von Datenverarbeitungsgeräten, elektronischen und optischen Erzeugnissen	25 276	5,8	1,9	138 407	152 356	10,1
27	Herstellung von elektrischen Ausrüstungen	41 365	5,7	-2,1	228 011	238 580	4,6
28	Maschinenbau	196 393	6,8	12,2	1 015 653	1 084 363	6,8
29	Herstellung von Kraftwagen und Kraftwagen-teilen	121 968	7,0	-3,0	661 424	744 346	12,5
30	Sonstiger Fahrzeugbau	19 903	24,8	18,0	91 741	106 780	16,4
31	Herstellung von Möbeln	4 218	-2,4	4,0	26 847	24 854	-7,4
32	Herstellung von sonstigen Waren	12 969	18,4	13,9	59 808	66 618	11,4
33	Reparatur und Installation von Maschinen und Ausrüstungen	37 792	0,7	5,1	213 853	211 749	-1,0

Wirtschaftszweig		Gesamtumsatz ¹					
		Juni 2023	Veränderung zu		Januar - Juni		
			Juni 2022	Mai 2023	2022	2023	Verände- rung
B+C	Verarbeitendes Gewerbe sowie Bergbau und Gewinnung von Steinen und Erden	9 191 807	-10,9	2,9	58 935 901	54 255 158	-7,9
	Vorleistungsgüterproduzenten und Energie	4 852 334	-16,5	1,8	34 430 326	29 989 617	-12,9
	Investitionsgüterproduzenten	2 799 520	24,1	6,2	14 107 366	15 482 737	9,7
	Gebrauchsgüterproduzenten	131 310	23,5	22,6	614 564	633 257	3,0
	Verbrauchsgüterproduzenten	1 408 643	-34,1	-0,6	9 783 645	8 149 547	-16,7
B	Bergbau und Gewinnung von Steinen und Erden	4 842	-8,3	-0,3	26 985	29 187	8,2
08	Gewinnung von Steinen und Erden, sonstiger Bergbau	4 842	-8,3	-0,3	26 985	29 187	8,2
C	Verarbeitendes Gewerbe	9 186 965	-10,9	2,9	58 908 915	54 225 971	-7,9
10	Herstellung von Nahrungs- und Futtermitteln	466 783	10,2	-1,7	2 432 343	2 817 727	15,8
11	Getränkeherstellung	286 944	12,7	10,3	1 270 982	1 406 157	10,6
12	Tabakverarbeitung
13	Herstellung von Textilien	41 558	-3,9	3,6	246 044	243 839	-0,9
14	Herstellung von Bekleidung
15	Herstellung von Leder, Lederwaren und Schuhen	58 356	37,0	24,8	275 596	303 344	10,1
16	Herstellung von Holz-, Flecht-, Korb- und Korkwaren (ohne Möbel)	190 303	-17,7	3,3	1 223 601	1 074 077	-12,2
17	Herstellung von Papier, Pappe und Waren daraus	363 650	-13,6	1,5	2 423 776	2 216 916	-8,5
18	Herstellung von Druckerzeugnissen; Vervielfältigung von bespielten Ton-, Bild- und Datenträgern	17 485	-5,2	-1,7	108 803	108 240	-0,5
19	Kokerei und Mineralölverarbeitung
20	Herstellung von chemischen Erzeugnissen	2 418 938	-24,3	1,1	19 289 597	15 519 974	-19,5
21	Herstellung von pharmazeutischen Erzeugnissen	322 233	-73,0	-7,7	4 510 154	2 042 588	-54,7
22	Herstellung von Gummi- und Kunststoffwaren	486 052	-12,3	-0,0	3 308 067	2 991 480	-9,6
23	Herstellung von Glas und Glaswaren, Keramik, Verarbeitung von Steinen und Erden	333 904	-3,8	-2,5	1 933 656	1 983 318	2,6
24	Metallerzeugung und -bearbeitung	486 526	-9,4	-2,8	3 162 332	2 991 269	-5,4
25	Herstellung von Metallerzeugnissen	487 975	14,9	8,9	2 415 656	2 610 461	8,1
26	Herstellung von Datenverarbeitungsgeräten, elektronischen und optischen Erzeugnissen	115 928	28,0	17,1	531 075	630 966	18,8
27	Herstellung von elektrischen Ausrüstungen	176 141	2,2	3,5	1 005 594	1 093 124	8,7
28	Maschinenbau	1 094 346	15,9	2,2	5 788 949	6 494 924	12,2
29	Herstellung von Kraftwagen und Kraftwagen-teilen	1 284 564	32,5	9,8	6 443 773	6 765 651	5,0
30	Sonstiger Fahrzeugbau	148 874	30,9	9,7	675 276	781 725	15,8
31	Herstellung von Möbeln	18 074	-5,3	-5,2	127 867	113 350	-11,4
32	Herstellung von sonstigen Waren	61 717	0,9	3,3	350 227	358 131	2,3
33	Reparatur und Installation von Maschinen und Ausrüstungen	159 870	37,2	21,8	640 741	757 580	18,2

1 Ohne Umsatzsteuer.

Wirtschaftszweig	Inlandsumsatz ¹					
	Juni 2023	Veränderung zu		Januar - Juni		
		Juni 2022	Mai 2023	2022	2023	Verände- rung
		1 000 EUR	%	1 000 EUR		%
B+C Verarbeitendes Gewerbe sowie Bergbau und Gewinnung von Steinen und Erden	4 144 752	-10,4	4,9	26 354 913	23 814 801	-9,6
Vorleistungsgüterproduzenten und Energie	2 121 041	-14,1	4,2	14 410 609	12 728 112	-11,7
Investitionsgüterproduzenten	1 055 078	21,0	7,4	5 354 375	5 714 631	6,7
Gebrauchsgüterproduzenten	55 387	16,3	11,9	283 054	280 592	-0,9
Verbrauchsgüterproduzenten	913 245	-26,1	3,6	6 306 875	5 091 466	-19,3
B Bergbau und Gewinnung von Steinen und Erden	.	.	.	18 473	.	.
08 Gewinnung von Steinen und Erden, sonstiger Bergbau	.	.	.	18 473	.	.
C Verarbeitendes Gewerbe	.	.	.	26 336 440	.	.
10 Herstellung von Nahrungs- und Futtermitteln	312 534	10,5	2,3	1 669 748	1 865 831	11,7
11 Getränkeherstellung	261 375	13,2	11,3	1 156 626	1 274 025	10,2
12 Tabakverarbeitung
13 Herstellung von Textilien	22 456	4,7	-0,9	123 850	139 420	12,6
14 Herstellung von Bekleidung
15 Herstellung von Leder, Lederwaren und Schuhen	44 671	23,8	11,5	233 130	252 125	8,1
16 Herstellung von Holz-, Flecht-, Korb- und Korkwaren (ohne Möbel)	164 052	-16,8	2,6	1 006 970	918 693	-8,8
17 Herstellung von Papier, Pappe und Waren daraus	206 391	-16,0	-1,0	1 435 069	1 287 386	-10,3
18 Herstellung von Druckerzeugnissen; Vervielfältigung von bespielten Ton-, Bild- und Datenträgern	14 962	-3,3	-2,5	91 995	92 540	0,6
19 Kokerei und Mineralölverarbeitung
20 Herstellung von chemischen Erzeugnissen	745 137	-21,5	6,4	5 788 968	4 571 721	-21,0
21 Herstellung von pharmazeutischen Erzeugnissen	91 345	-82,7	-1,1	2 366 309	562 089	-76,2
22 Herstellung von Gummi- und Kunststoffwaren	280 691	-14,2	0,5	1 883 184	1 700 794	-9,7
23 Herstellung von Glas und Glaswaren, Keramik, Verarbeitung von Steinen und Erden	197 088	-10,1	-1,0	1 173 928	1 146 464	-2,3
24 Metallerzeugung und -bearbeitung	215 608	-11,8	2,2	1 425 691	1 341 940	-5,9
25 Herstellung von Metallerzeugnissen	304 978	14,4	4,2	1 511 715	1 659 710	9,8
26 Herstellung von Datenverarbeitungsgeräten, elektronischen und optischen Erzeugnissen	50 794	33,5	5,5	237 797	296 782	24,8
27 Herstellung von elektrischen Ausrüstungen	96 906	3,0	11,2	525 462	544 703	3,7
28 Maschinenbau	316 674	14,4	3,7	1 771 105	1 865 033	5,3
29 Herstellung von Kraftwagen und Kraftwagen- teilen	470 649	27,7	17,1	2 321 776	2 382 285	2,6
30 Sonstiger Fahrzeugbau	61 066	19,6	14,1	321 418	330 019	2,7
31 Herstellung von Möbeln	12 908	-8,3	-12,6	98 496	84 361	-14,4
32 Herstellung von sonstigen Waren	48 381	3,0	1,8	271 389	284 175	4,7
33 Reparatur und Installation von Maschinen und Ausrüstungen	100 083	24,7	-3,8	449 184	538 603	19,9

1 Ohne Umsatzsteuer.

Wirtschaftszweig	Auslandsumsatz ¹					
	Juni 2023	Veränderung zu		Januar - Juni		
		Juni 2022	Mai 2023	2022	2023	Verände- rung
		1 000 EUR	%	1 000 EUR		%
B+C Verarbeitendes Gewerbe sowie Bergbau und Gewinnung von Steinen und Erden	5 047 055	-11,3	1,4	32 580 988	30 440 357	-6,6
Vorleistungsgüterproduzenten und Energie	2 731 293	-18,3	-0,0	20 019 716	17 261 506	-13,8
Investitionsgüterproduzenten	1 744 442	26,1	5,5	8 752 992	9 768 106	11,6
Gebrauchsgüterproduzenten	75 922	29,4	31,8	331 510	352 665	6,4
Verbrauchsgüterproduzenten	495 398	-45,1	-7,6	3 476 770	3 058 080	-12,0
B Bergbau und Gewinnung von Steinen und Erden	.	.	.	8 512	.	.
08 Gewinnung von Steinen und Erden, sonstiger Bergbau	.	.	.	8 512	.	.
C Verarbeitendes Gewerbe	.	.	.	32 572 475	.	.
10 Herstellung von Nahrungs- und Futtermitteln	154 249	9,6	-9,0	762 595	951 896	24,8
11 Getränkeherstellung	25 568	7,5	1,0	114 356	132 132	15,5
12 Tabakverarbeitung
13 Herstellung von Textilien	19 102	-12,3	9,5	122 194	104 419	-14,5
14 Herstellung von Bekleidung
15 Herstellung von Leder, Lederwaren und Schuhen	13 685	x	x	42 466	51 219	20,6
16 Herstellung von Holz-, Flecht-, Korb- und Korkwaren (ohne Möbel)	26 251	-22,9	7,5	216 631	155 384	-28,3
17 Herstellung von Papier, Pappe und Waren daraus	157 259	-10,1	4,8	988 707	929 530	-6,0
18 Herstellung von Druckerzeugnissen; Vervielfältigung von bespielten Ton-, Bild- und Datenträgern	2 523	-14,7	3,6	16 808	15 699	-6,6
19 Kokerei und Mineralölverarbeitung
20 Herstellung von chemischen Erzeugnissen	1 673 801	-25,5	-1,1	13 500 629	10 948 253	-18,9
21 Herstellung von pharmazeutischen Erzeugnissen	230 888	-65,3	-10,1	2 143 846	1 480 499	-30,9
22 Herstellung von Gummi- und Kunststoffwaren	205 362	-9,4	-0,7	1 424 883	1 290 686	-9,4
23 Herstellung von Glas und Glaswaren, Keramik, Verarbeitung von Steinen und Erden	136 817	6,9	-4,5	759 728	836 854	10,2
24 Metallerzeugung und -bearbeitung	270 918	-7,4	-6,5	1 736 641	1 649 329	-5,0
25 Herstellung von Metallerzeugnissen	182 996	15,6	17,7	903 942	950 751	5,2
26 Herstellung von Datenverarbeitungsgeräten, elektronischen und optischen Erzeugnissen	65 134	24,0	28,2	293 278	334 185	13,9
27 Herstellung von elektrischen Ausrüstungen	79 235	1,2	-4,7	480 133	548 421	14,2
28 Maschinenbau	777 672	16,5	1,6	4 017 844	4 629 891	15,2
29 Herstellung von Kraftwagen und Kraftwagen-teilen	813 915	35,4	6,1	4 121 997	4 383 365	6,3
30 Sonstiger Fahrzeugbau	87 808	40,1	6,9	353 857	451 706	27,7
31 Herstellung von Möbeln	5 165	3,2	20,1	29 371	28 989	-1,3
32 Herstellung von sonstigen Waren	13 336	-5,9	9,2	78 838	73 956	-6,2
33 Reparatur und Installation von Maschinen und Ausrüstungen	59 787	65,2	x	191 558	218 977	14,3

1 Ohne Umsatzsteuer.

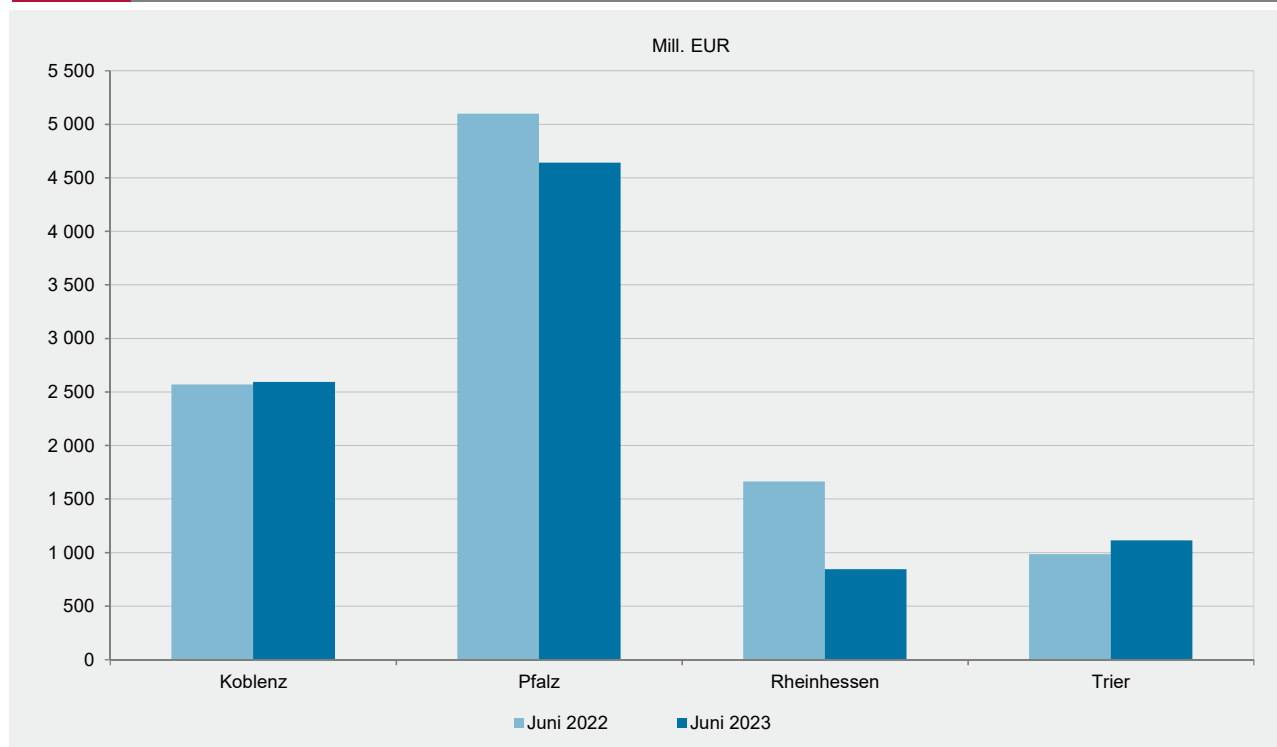
Wirtschaftszweig		Auslandsumsatz mit der Eurozone ¹				
		Juni 2023	Veränderung zu		Januar - Juni	
			Juni 2022	Mai 2023	2022	2023
		1 000 EUR	%		1 000 EUR	Veränderung
B+C	Verarbeitendes Gewerbe sowie Bergbau und Gewinnung von Steinen und Erden	.	.	.	14 957 969	.
	Vorleistungsgüterproduzenten und Energie	1 290 867	-18,6	1,6	9 682 082	8 054 445 -16,8
	Investitionsgüterproduzenten	607 204	15,1	1,7	3 042 285	3 489 519 14,7
	Gebrauchsgüterproduzenten	.	.	.	180 980	.
	Verbrauchsgüterproduzenten	268 362	-60,5	-11,1	2 052 621	1 653 632 -19,4
B	Bergbau und Gewinnung von Steinen und Erden
08	Gewinnung von Steinen und Erden, sonstiger Bergbau
C	Verarbeitendes Gewerbe
10	Herstellung von Nahrungs- und Futtermitteln	81 523	17,4	-4,7	387 669	489 046 26,2
11	Getränkeherstellung
12	Tabakverarbeitung
13	Herstellung von Textilien	10 726	12,4	11,3	57 638	57 709 0,1
14	Herstellung von Bekleidung	.	.	.	-	.
15	Herstellung von Leder, Lederwaren und Schuhen	7 753	x	81,2	22 639	29 660 31,0
16	Herstellung von Holz-, Flecht-, Korb- und Korkwaren (ohne Möbel)	18 241	-18,6	0,9	142 599	107 124 -24,9
17	Herstellung von Papier, Pappe und Waren daraus	102 263	-10,9	4,4	639 186	603 121 -5,6
18	Herstellung von Druckerzeugnissen; Vervielfältigung von bespielten Ton-, Bild- und Datenträgern	.	.	.	12 883	.
19	Kokerei und Mineralölverarbeitung
20	Herstellung von chemischen Erzeugnissen	696 646	-29,9	-1,2	6 255 174	4 662 092 -25,5
21	Herstellung von pharmazeutischen Erzeugnissen	135 047	-76,3	-16,9	1 416 562	873 951 -38,3
22	Herstellung von Gummi- und Kunststoffwaren	129 894	-2,8	1,8	816 404	788 788 -3,4
23	Herstellung von Glas und Glaswaren, Keramik, Verarbeitung von Steinen und Erden	84 562	17,8	-4,9	414 067	491 612 18,7
24	Metallerzeugung und -bearbeitung	121 908	-13,3	-6,5	775 666	720 657 -7,1
25	Herstellung von Metallerzeugnissen	110 021	49,9	33,3	441 144	499 518 13,2
26	Herstellung von Datenverarbeitungsgeräten, elektronischen und optischen Erzeugnissen	24 953	30,1	16,6	102 368	128 819 25,8
27	Herstellung von elektrischen Ausrüstungen	34 205	-5,3	-0,5	208 558	251 542 20,6
28	Maschinenbau	235 428	0,6	-1,9	1 364 942	1 455 726 6,7
29	Herstellung von Kraftwagen und Kraftwagen-teilen	330 393	.	3,9	.	1 766 724 .
30	Sonstiger Fahrzeugbau	41 412	34,5	24,5	178 510	215 692 20,8
31	Herstellung von Möbeln	3 918	5,1	18,3	21 763	22 169 1,9
32	Herstellung von sonstigen Waren	6 326	12,2	11,9	35 487	37 756 6,4
33	Reparatur und Installation von Maschinen und Ausrüstungen	11 203	-31,6	-9,2	85 767	75 374 -12,1

1 Ohne Umsatzsteuer.

Wirtschaftszweig		Exportquote				
		Juni 2023	Zum Vergleich		Januar - Juni	
			Juni 2022	Mai 2023	2022	2023
B+C	Verarbeitendes Gewerbe sowie Bergbau und Gewinnung von Steinen und Erden	54,9	55,2	55,8	55,3	56,1
	Vorleistungsgüterproduzenten und Energie	56,3	57,5	57,3	58,1	57,6
	Investitionsgüterproduzenten	62,3	61,3	62,7	62,0	63,1
	Gebrauchsgüterproduzenten	57,8	55,2	53,8	53,9	55,7
	Verbrauchsgüterproduzenten	35,2	42,2	37,8	35,5	37,5
B	Bergbau und Gewinnung von Steinen und Erden	.	29,0	43,5	31,5	.
08	Gewinnung von Steinen und Erden, sonstiger Bergbau	.	29,0	43,5	31,5	.
C	Verarbeitendes Gewerbe	.	55,2	55,8	55,3	.
10	Herstellung von Nahrungs- und Futtermitteln	33,0	33,2	35,7	31,4	33,8
11	Getränkeherstellung	8,9	9,3	9,7	9,0	9,4
12	Tabakverarbeitung
13	Herstellung von Textilien	46,0	50,4	43,5	49,7	42,8
14	Herstellung von Bekleidung
15	Herstellung von Leder, Lederwaren und Schuhen	23,5	15,2	14,3	15,4	16,9
16	Herstellung von Holz-, Flecht-, Korb- und Korkwaren (ohne Möbel)	13,8	14,7	13,3	17,7	14,5
17	Herstellung von Papier, Pappe und Waren daraus	43,2	41,6	41,8	40,8	41,9
18	Herstellung von Druckerzeugnissen; Vervielfältigung von bespielten Ton-, Bild- und Datenträgern	14,4	16,0	13,7	15,4	14,5
19	Kokerei und Mineralölverarbeitung
20	Herstellung von chemischen Erzeugnissen	69,2	70,3	70,7	70,0	70,5
21	Herstellung von pharmazeutischen Erzeugnissen	71,7	55,8	73,5	47,5	72,5
22	Herstellung von Gummi- und Kunststoffwaren	42,3	40,9	42,5	43,1	43,1
23	Herstellung von Glas und Glaswaren, Keramik, Verarbeitung von Steinen und Erden	41,0	36,8	41,9	39,3	42,2
24	Metallerzeugung und -bearbeitung	55,7	54,5	57,9	54,9	55,1
25	Herstellung von Metallerzeugnissen	37,5	37,3	34,7	37,4	36,4
26	Herstellung von Datenverarbeitungsgeräten, elektronischen und optischen Erzeugnissen	56,2	58,0	51,4	55,2	53,0
27	Herstellung von elektrischen Ausrüstungen	45,0	45,4	48,8	47,7	50,2
28	Maschinenbau	71,1	70,7	71,5	69,4	71,3
29	Herstellung von Kraftwagen und Kraftwagen-teilen	63,4	62,0	65,6	64,0	64,8
30	Sonstiger Fahrzeugbau	59,0	55,1	60,6	52,4	57,8
31	Herstellung von Möbeln	28,6	26,2	22,5	23,0	25,6
32	Herstellung von sonstigen Waren	21,6	23,2	20,4	22,5	20,7
33	Reparatur und Installation von Maschinen und Ausrüstungen	37,4	31,1	20,7	29,9	28,9

Verwaltungsbezirk	Be- triebe ¹	Beschäf- tigte ¹	Geleist. Arbeits- stunden	Entgelte	Umsatz ²			Export- quote
					insgesamt	je Beschäftigten	Auslands- umsatz	
	Anzahl		1 000	1 000 EUR		EUR	1 000 EUR	%
Rheinland-Pfalz	1 021	261 014	31 597	1 320 234	9 191 807	35 216	5 047 055	54,9
kreisfreie Städte	216	95 321	11 559	579 181	3 744 302	39 281	.	.
Landkreise	805	165 693	20 038	741 054	5 447 505	32 877	.	.
Industrie- und Handelskammer								
Kammerbezirk Koblenz	492	95 618	11 899	434 075	2 593 819	27 127	1 171 778	45,2
Kammerbezirk Pfalz	289	105 132	12 109	584 983	4 640 863	44 143	2 942 285	63,4
Kammerbezirk Rheinhessen	81	27 485	3 591	155 536	844 258	30 717	497 380	58,9
Kammerbezirk Trier	159	32 779	3 999	145 641	1 112 867	33 951	435 612	39,1

1 Am Ende des Monats. – 2 Ohne Umsatzsteuer.



Impressum

Herausgeber:
Statistisches Landesamt Rheinland-Pfalz
Mainzer Straße 14-16
56130 Bad Ems

Telefon: 02603 71-0
Telefax: 02603 71-3150

E-Mail: poststelle@statistik.rlp.de
Internet: www.statistik.rlp.de

Kostenfreier Download im Internet: <http://www.statistik.rlp.de/de/publikationen/statistische-berichte/>

© Statistisches Landesamt Rheinland-Pfalz · Bad Ems · 2023

Vervielfältigung und Verbreitung, auch auszugsweise, mit Quellenangabe gestattet.