



Rheinland-Pfalz

STATISTISCHES LANDESAMT

2023

STATISTISCHE BERICHTE



Gewerbeanzeigen im März 2023

Ergebnisse der Gewerbeanzeigenstatistik

Zeichenerklärungen

0	Zahl ungleich Null, Betrag jedoch kleiner als die Hälfte von 1 in der letzten ausgewiesenen Stelle
-	nichts vorhanden
.	Zahl unbekannt oder geheim
x	Nachweis nicht sinnvoll
...	Zahl fällt später an
/	keine Angabe, da Zahl nicht sicher genug
()	Aussagewert eingeschränkt, da Zahl statistisch unsicher
D	Durchschnitt
p	vorläufig
r	revidiert
s	geschätzt

Für die Abgrenzung von Größenklassen wird im Allgemeinen anstelle einer ausführlichen Beschreibung „50 bis unter 100“ die Darstellungsform „50 – 100“ verwendet.

Einzelwerte in Tabellen werden im Allgemeinen ohne Rücksicht auf die Endsumme gerundet.

Inhalt

Seite

Informationen zur Statistik	4
--	----------

Glossar	5
----------------------	----------

Tabellen

T 1	Gewerbeanmeldungen im März 2023 nach Wirtschaftszweigen	9
T 2	Gewerbeabmeldungen im März 2023 nach Wirtschaftszweigen	10
T 3	Gewerbeanmeldungen im März 2023 nach Verwaltungsbezirken	12
T 4	Gewerbeabmeldungen im März 2023 nach Verwaltungsbezirken	13
T 5	Neugründungen sowie Gewerbetreibende im März 2023 nach Wirtschaftszweigen	15
T 6	Vollständige Aufgaben sowie Gewerbetreibende im März 2023 nach Wirtschaftszweigen	16
T 7	Neugründungen sowie Gewerbetreibende im März 2023 nach Art der Niederlassung, Rechtsform, Einzelunternehmen nach Geschlecht und Staatsangehörigkeit	17
T 8	Vollständige Aufgaben sowie Gewerbetreibende im März 2023 nach Art der Niederlassung, Rechtsform, Einzelunternehmen nach Geschlecht und Staatsangehörigkeit	18

Grafiken

G 1	Gewerbean- und -abmeldungen mit Neuerrichtungen und Aufgaben im Jahresüberblick	8
G 2	Gewerbeanmeldungen im März 2023 nach Wirtschaftszweigabschnitten	11
G 3	Gewerbeabmeldungen im März 2023 nach Wirtschaftszweigabschnitten	11
G 4	Neuerrichtungen und Aufgaben im März 2023 nach Verwaltungsbezirken	14
G 5	Neugründungen im März 2023 nach ausgewählten Staatsangehörigkeiten von Einzelunternehmern/-innen	17
G 6	Vollständige Aufgaben im März 2023 nach ausgewählten Staatsangehörigkeiten von Einzelunternehmern/-innen	18

Informationen zur Statistik

Ziel der Statistik

Die Gewerbeanzeigenstatistik dient als unentbehrliche Informationsgrundlage für die Wirtschafts-, Wettbewerbs- und Strukturpolitik. Sie stellt Informationen über die Aufnahme und Beendigung gewerblicher Tätigkeiten und deren Anlässe bereit. Dies sind zum einen Angaben über die Gesamtheit der Gewerbemeldungen und zum anderen umfassende Angaben über die gemeldeten gewerblichen Gründungen und Stilllegungen.

Rechtsgrundlage

Die Rechtsgrundlagen der Gewerbeanzeigenstatistik sind § 14 Abs. 13 der Gewerbeordnung (GewO), in der Fassung der Bekanntmachung vom 22.02.1999 (BGBl. I S. 202), zuletzt geändert durch Artikel 2 des Gesetzes vom 28. November 2014 (BGBl. I S. 1802), sowie die Verordnung zur Ausgestaltung des Gewerbeanzeigenverfahrens (Gewerbeanzeigenverordnung – GewAnzV) des Bundesministeriums für Wirtschaft und Energie vom 22. Juli 2014. Letztere ist am 1. Januar 2015 in Kraft getreten.

Erhebungsumfang

Die Gewerbeanzeigenstatistik ist eine Sekundärerhebung. Die Datengrundlage bilden die in einem Monat bei den zuständigen Behörden erstatteten Gewerbeanzeigen. Gewerbeanzeigen sind gemäß § 14 Abs. 1 GewO von allen natürlichen und juristischen Personen bei Aufnahme, Änderung oder Aufgabe eines stehenden Gewerbes, einer Zweigniederlassung oder einer unselbständigen Zweigstelle zu tätigen. Auskunftspflichtig zur Gewerbeanzeigenstatistik sind die Gewerbetreibenden. Diese kommen ihrer Auskunftspflicht nach, indem sie die Gewerbeanzeige erstatten.

Die Gewerbeanzeigenstatistik ist darüber hinaus eine Vollerhebung. Nicht in die Statistik einbezogen sind allerdings die Freien Berufe, die Urproduktion (Land- und Forstwirtschaft, Bergbau und Gewinnung von Steinen und Erden) und die Erbringung von Finanz- und Versicherungsdienstleistungen, da diese Bereiche nicht der Gewerbeordnung unterliegen. Nicht berücksichtigt wird ferner das Reisegewerbe, weil die in diesem Bereich tätigen Unternehmen in der Regel mehrere Gewerbemeldungen abgeben.

Erhebungsdurchführung

Die zuständigen Behörden, d. h. die Gewerbeämter und die Starterzentren der IHK und HWK, liefern seit Januar 2017 die bei Ihnen erstatteten Gewerbeanzeigen unter Nutzung einer Zentralen Pflege- und Verteilerplattform (ZPV) als Web-Portal an die Gesellschaft für Kommunikation und Wissenstransfer mbH (KommWis) in Mainz. Von dort werden die Meldungen an das Statistische Landesamt kontinuierlich weitergeleitet und dem zuständigen Fachbereich zur Aufbereitung der Gewerbeanzeigenstatistik zur Verfügung gestellt.

Berichtszeitraum/-Zeitpunkt und Periodizität

Die Gewerbeanzeigenstatistik wird monatlich erstellt. Die monatlichen Ergebnisse stehen ca. zwei bis zweieinhalb Monate nach Ablauf eines Monats zur Verfügung. Das Jahresergebnis liegt dementsprechend ca. Mitte März des Folgejahres vor.

Erhebungsmerkmale

Die Erhebungsmerkmale der Gewerbeanzeigenstatistik umfassen im Wesentlichen die angemeldete Tätigkeit, die Angabe Haupt- oder Nebenerwerb, das Datum des Beginns der angemeldeten Tätigkeit, die Art des angemeldeten Betriebes, die Zahl der bei Geschäftsaufnahme tätigen Personen nach Voll- und Teilzeit, die Angabe Hauptniederlassung, Zweigniederlassung oder Zweigstelle, den Grund der Gewerbeanzeige und das Datum der Erstattung der Gewerbeanzeige sowie die personenbezogenen Merkmale Geschlecht und Staatsangehörigkeit

Regionale Ebene

Die Ergebnisse werden in dieser Veröffentlichung bis auf Kreisebene nachgewiesen. Ergebnisse in tieferer regionaler Gliederung können auf Anfrage bereitgestellt werden.

Vergleichbarkeit / Klassifikationen

Die Ergebnisse dieser Veröffentlichung nach Wirtschaftszweigen sind nach der aktuell gültigen Klassifikation der Wirtschaftszweige gegliedert, d. h. auf Basis der WZ 2008. Eine Vergleichbarkeit mit Ergebnissen früherer Jahre, die nach einer älteren Klassifikation der Wirtschaftszweige (WZ 1993, WZ 2003) gegliedert sind, ist nur mit Einschränkungen bzw. gar nicht möglich. Der Wirtschaftszweig ist in der Gewerbeanzeigenstatistik nur bis auf die Ebene des Dreistellers durchgängig verfügbar.

Glossar

Aufgabe eines Gewerbes

Erfolgt entweder durch vollständige Aufgabe oder durch Umwandlung.

Betriebsaufgabe

Aufgabe eines Gewerbebetriebes mit einer erwarteten größeren wirtschaftlichen Bedeutung. Sie kann durch eine juristische Person, eine Gesellschaft ohne Rechtspersönlichkeit (Personengesellschaft) oder eine natürliche Person erfolgen. Bei einer natürlichen Person, die eine Hauptniederlassung abmeldet, ist Voraussetzung, dass sie entweder in das Handelsregister eingetragen war oder aber eine Handwerkskarte besitzt oder zuletzt mindestens einen Arbeitnehmer beschäftigt hat.

Betriebsgründung

Gründung eines Betriebes mit einer erwarteten größeren wirtschaftlichen Bedeutung. Sie kann durch eine juristische Person, eine Gesellschaft ohne Rechtspersönlichkeit (Personengesellschaft) oder eine natürliche Person erfolgen. Bei einer natürlichen Person, die eine Hauptniederlassung anmeldet, ist Voraussetzung, dass sie entweder in das Handelsregister eingetragen ist oder aber eine Handwerkskarte besitzt oder mindestens einen Arbeitnehmer beschäftigt.

Fortzug eines Gewerbes

Verlagerung des Betriebes aus dem Bezirk des nachweisenden Gewerbebeamten.

Gewerbe

Nicht sozialwidrige, selbstständige, auf Dauer und Gewinnerzielung angelegte sowie im eigenen Namen und auf eigene Rechnung ausgeübte Tätigkeit. Nicht zum Gewerbe zählen u. a. die Urproduktion (z. B. Land- und Forstwirtschaft oder Bergbau), die freien Berufe und die Verwaltung des eigenen Vermögens.

Gewerbeabmeldung

Eine Gewerbeabmeldung betrifft die Aufgabe, den Fortzug oder die Übergabe einer Hauptniederlassung, einer Zweigniederlassung oder einer Zweigstelle eines Gewerbes. Anzeigepflichtige Gewerbebetreibende sind Einzelgewerbebetreibende (d. h. natürliche Personen), geschäftsführende Gesellschafter von Personengesellschaften und juristische Personen, wobei juristische Personen ihrer Gewerbeanzeigepflicht durch Handeln ihres Vertretungsberechtigten nachkommen.

Gewerbebeanmeldung

Eine Gewerbebeanmeldung betrifft die Neuerrichtung, den Zuzug oder die Übernahme einer Hauptniederlassung, einer Zweigniederlassung oder einer Zweigstelle eines Gewerbes. Anzeigepflichtige Gewerbebetreibende sind Einzelgewerbebetreibende (d. h. natürliche Personen), geschäftsführende Gesellschafter von Personengesellschaften und juristische Personen, wobei juristische Personen ihrer Gewerbeanzeigepflicht durch Handeln ihres Vertretungsberechtigten nachkommen.

Gewerbeanzeige

Eine Gewerbeanzeige hat eine Gewerbebeanmeldung, eine Gewerbeummeldung oder eine Gewerbeabmeldung zum Gegenstand. Es besteht eine Anzeigepflicht.

Hauptniederlassung

Mittelpunkt des Geschäftsverkehrs eines Betriebes, der sich bei Personengesellschaften (KG, OHG, GmbH & Co. KG, GbR, GmbH & Co. OHG u.a.) und juristischen Personen am Sitz des Unternehmens befindet. Eine Hauptniederlassung liegt auch dann vor, wenn daneben keine Zweigniederlassung oder unselbstständige Zweigstelle betrieben wird.

Neuerrichtung eines Gewerbes

Erfolgt entweder durch Neugründung oder durch Umwandlung.

Neugründung eines Gewerbes

Entweder eine Betriebsgründung oder eine sonstige Neugründung.

Sonstige Neugründung

Gründung eines Kleinunternehmens oder eines Nebenerwerbsbetriebes. Bei der Gründung eines Kleinunternehmens gründet ein Nichtkaufmann eine Hauptniederlassung. Diese ist nicht im Handelsregister eingetragen, besitzt keine Handwerkskarte und beschäftigt keine Arbeitnehmer.

Sonstige Stilllegung

Eine sonstige Stilllegung ist die Aufgabe eines Kleinunternehmens oder eines Nebenerwerbsbetriebes. Bei der Aufgabe eines Kleinunternehmens gibt ein Nichtkaufmann eine Hauptniederlassung vollständig auf. Diese war nicht im Handelsregister eingetragen, hat keine Handwerkskarte besessen und keine Arbeitnehmer beschäftigt.

Unselbständige Zweigstelle

Feste örtliche Anlagen oder Einrichtungen, die der Ausübung eines stehenden Gewerbes dienen (z.B. ein Auslieferungslager), jedoch nicht die Bedingungen einer Zweigniederlassung erfüllen.

Vollständige Aufgabe

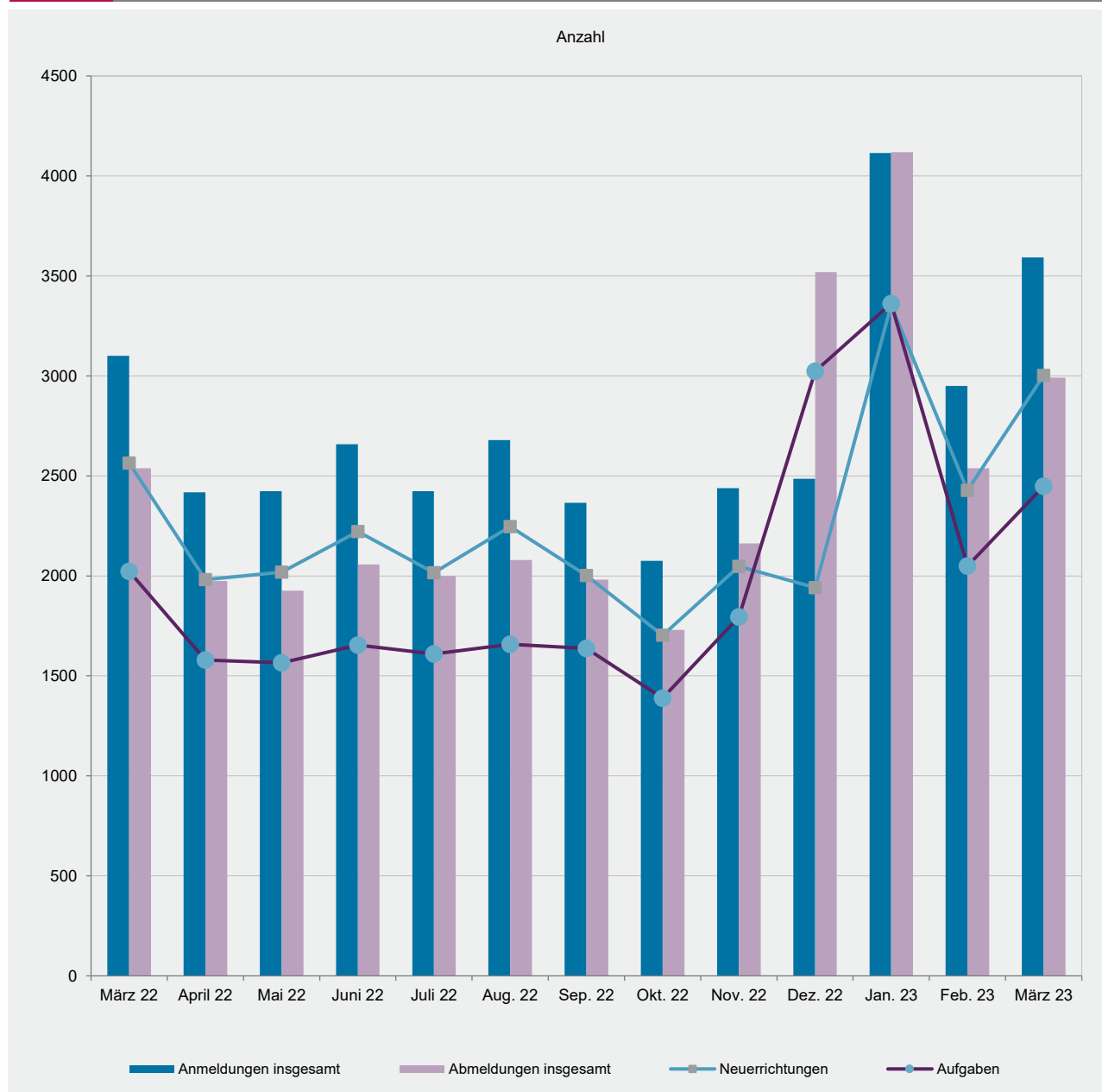
Entweder eine Betriebsaufgabe oder eine sonstige Stilllegung.

Zuzug eines Gewerbes

Verlagerung des Betriebes in den Bereich einer anderen Meldebehörde.

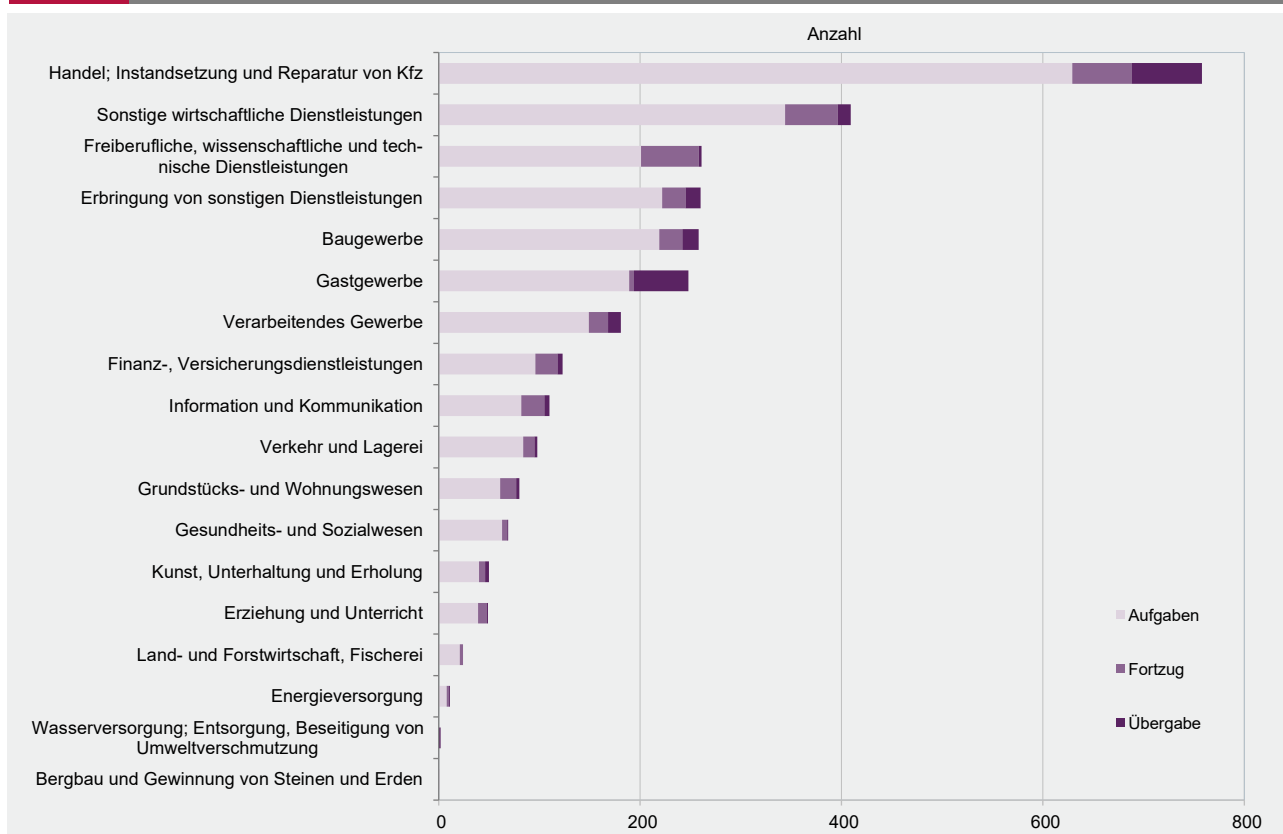
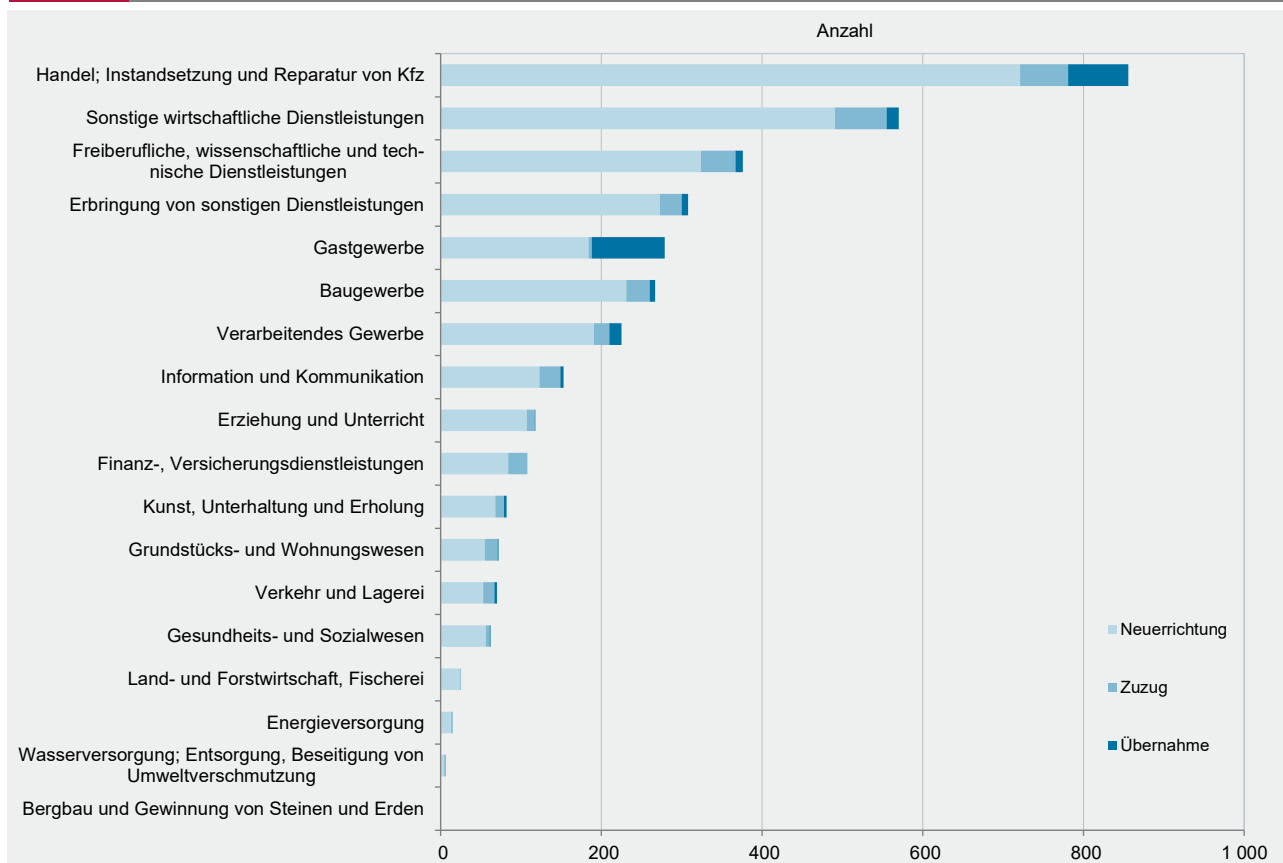
Zweigniederlassung

Betriebe mit selbständiger Organisation, selbständigen Betriebsmitteln und gesonderter Buchführung, dessen Leiter Geschäfte selbständig abzuschließen und durchzuführen befugt ist.



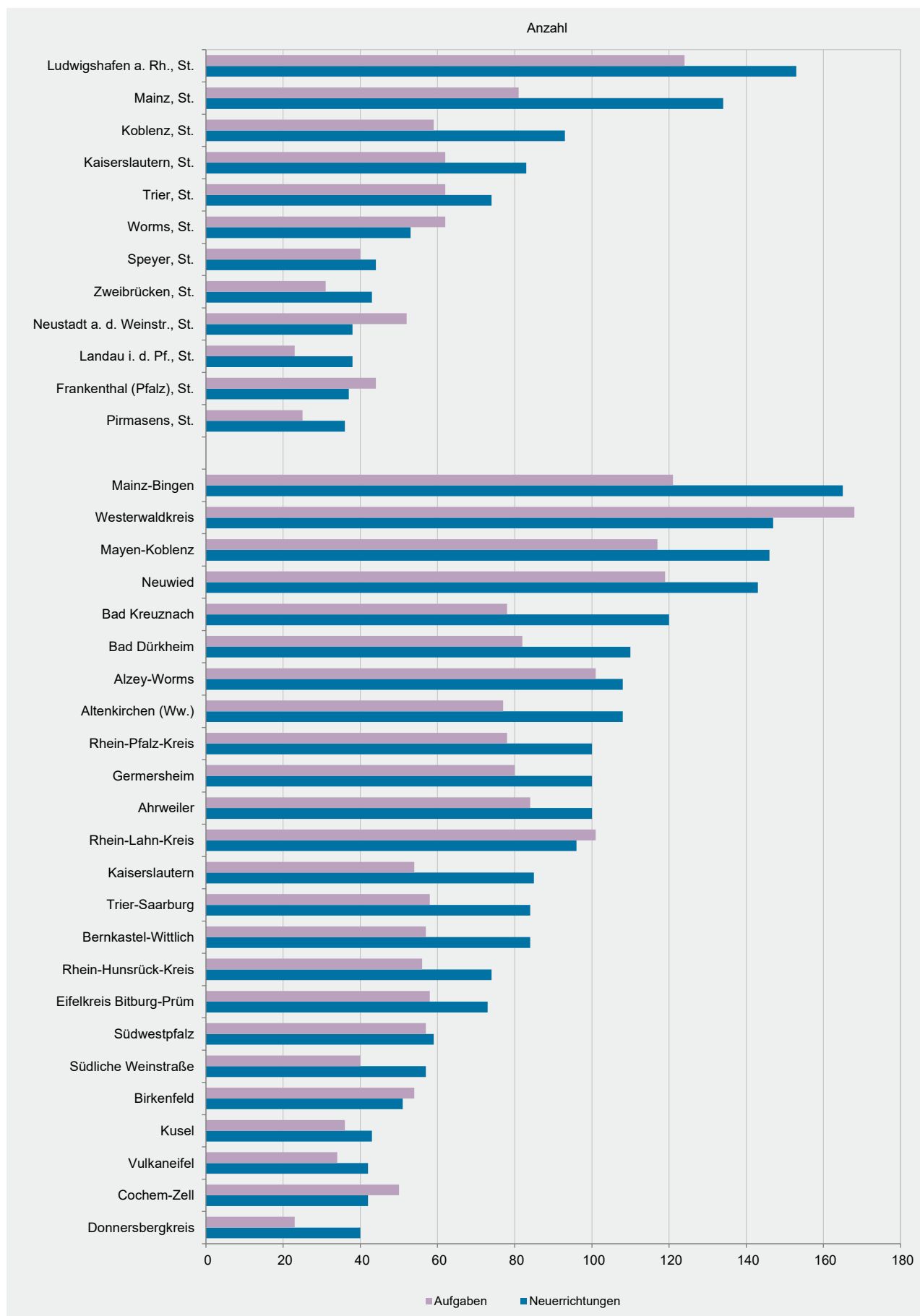
WZ 2008	Wirtschaftszweig	Anmeldungen im März 2023				Veränderung zum Feb. 2023			
		ins- gesamt	davon			ins- gesamt	davon		
			Neuer- richtung	Zuzug	Über- nahme		Neuer- richtung	Zuzug	Über- nahme
		Anzahl				%			
A	Land- und Forstwirtschaft, Fischerei	25	24	1	-	78,6	100,0	0,0	x
B	Bergbau und Gewinnung von Steinen und Erden	-	-	-	-	x	0,0	x	0,0
C	Verarbeitendes Gewerbe	225	191	19	15	24,3	28,2	11,8	0,0
darunter									
10	Herstellung von Nahrungs- und Futtermitteln	28	19	3	6	47,4	58,3	0,0	50,0
11	Getränkeherstellung	4	3	-	1	-33,3	-25,0	x	0,0
13	Herstellung von Textilien	24	22	1	1	14,3	10,0	0,0	x
14	Herstellung von Bekleidung	14	11	2	1	16,7	0,0	100,0	x
16	Herstellung von Holz-, Flecht-, Korb- und Korkwaren (ohne Möbel)	16	15	-	1	128,6	200,0	0,0	-50,0
18	Herstellung von Druckerzeugnissen; Vervielfältigung von Ton-, Bild- und Datenträgern	21	19	1	1	40,0	35,7	0,0	x
25	Herstellung von Metallerezeugnissen	11	10	1	-	-15,4	11,1	-66,7	x
26	Herstellung von Datenverarbeitungsgeräten, elektrischen und optischen Erzeugnissen	2	1	1	-	100,0	0,0	x	0,0
27	Herstellung von elektrischen Ausrüstungen	1	1	-	-	x	x	0,0	0,0
28	Maschinenbau	3	1	1	1	0,0	-50,0	0,0	x
29	Herstellung von Kraftwagen u. Kraftwagenteilen	-	-	-	-	x	x	0,0	x
31	Herstellung von Möbeln	4	4	-	-	x	x	0,0	0,0
D	Energieversorgung	15	13	2	-	7,1	18,2	0,0	x
E	Wasserversorgung; Entsorgung, Beseitigung von Umweltverschmutzung	6	5	-	1	100,0	400,0	0,0	-50,0
F	Baugewerbe	267	231	29	7	0,4	4,1	-19,4	-12,5
G	Handel; Instandsetzung und Reparatur von Kfz	856	721	60	75	20,1	20,2	0,0	41,5
darunter									
45	Kfz-Handel; Instandsetzung u. Reparatur von Kfz	105	86	12	7	7,1	8,9	-14,3	40,0
46	Handelsvermittlung und Großhandel (ohne Kfz)	184	139	17	28	10,2	-4,8	6,3	460,0
47	Einzelhandel (ohne Kfz)	567	496	31	40	26,6	32,3	3,3	-7,0
H	Verkehr und Lagerei	70	53	14	3	-5,4	-15,9	75,0	0,0
darunter									
49	Landverkehr und Transport in Rohrfernleitungen	45	36	9	-	-11,8	-16,3	50,0	x
53	Post-, Kurier- und Expressdienste	12	8	3	1	100,0	33,3	x	x
I	Gastgewerbe	279	184	4	91	43,1	42,6	300,0	40,0
55	Beherbergung	30	17	-	13	11,1	0,0	0,0	30,0
56	Gastronomie	249	167	4	78	48,2	49,1	300,0	41,8
J	Information und Kommunikation	153	123	26	4	37,8	43,0	18,2	33,3
darunter									
58	Verlagswesen	3	2	1	-	-50,0	-66,7	x	0,0
61	Telekommunikation	1	-	-	1	-66,7	x	0,0	0,0
62	Erbringung von Dienstleistungen der Informationstechnologie	89	73	15	1	27,1	35,2	0,0	0,0
63	Informationsdienstleistungen	14	11	2	1	27,3	37,5	0,0	0,0
K	Finanz-, Versicherungsdienstleistungen	108	84	24	-	0,0	3,7	-4,0	x
darunter									
66	Mit Finanz- und Versicherungsdienstleistungen verbundene Tätigkeiten	83	62	21	-	-3,5	-1,6	-4,5	x
L	Grundstücks- und Wohnungswesen	72	55	16	1	30,9	37,5	60,0	-80,0
M	Freiberufliche, wissenschaftliche und technische Dienstleistungen	376	324	43	9	21,7	30,1	-20,4	50,0
darunter									
70	Verwaltung und Führung von Unternehmen; Unternehmensberatung	52	44	6	2	10,6	15,8	-33,3	x
73	Werbung und Marktforschung	117	106	8	3	39,3	43,2	-20,0	x
N	Sonstige wirtschaftliche Dienstleistungen	570	491	64	15	23,4	20,0	48,8	50,0
darunter									
77	Vermietung von beweglichen Sachen	43	35	6	2	26,5	9,4	x	100,0
78	Vermietung und Überlassung von Arbeitskräften	14	9	3	2	-26,3	-47,1	200,0	100,0
79	Reisebüros, -veranstalter und sonstige Reservierungsdienstleistungen	15	12	2	1	87,5	71,4	x	0,0
81	Gebäudebetreuung; Garten- und Landschaftsbau	266	232	28	6	27,9	26,8	27,3	100,0
P	Erziehung und Unterricht	118	107	10	1	22,9	28,9	-16,7	0,0
Q	Gesundheits- und Sozialwesen	62	56	5	1	21,6	36,6	-16,7	-75,0
R	Kunst, Unterhaltung und Erholung	82	68	11	3	17,1	7,9	175,0	0,0
S	Erbringung von sonstigen Dienstleistungen	308	273	27	8	35,7	44,4	35,0	-55,6
Sonstige Tätigkeiten									
		-	-	-	-	0,0	0,0	0,0	0,0
Insgesamt		3 592	3 003	355	234	21,8	23,7	10,2	17,0

WZ 2008	Wirtschaftszweig	Abmeldungen im März 2023				Veränderung zum Feb. 2023			
		ins- gesamt	davon			ins- gesamt	davon		
			Aufgabe	Fortzug	Über- gabe		Aufgabe	Fortzug	Über- gabe
		Anzahl				%			
A	Land- und Forstwirtschaft, Fischerei	24	21	3	-	26,3	40,0	50,0	x
B	Bergbau und Gewinnung von Steinen und Erden	1	1	-	-	x	x	0,0	0,0
C	Verarbeitendes Gewerbe	181	149	19	13	26,6	27,4	18,8	30,0
	darunter								
10	Herstellung von Nahrungs- und Futtermitteln	29	23	2	4	45,0	35,3	x	33,3
11	Getränkeherstellung	5	5	-	-	25,0	150,0	x	x
13	Herstellung von Textilien	9	9	-	-	-35,7	-18,2	x	0,0
14	Herstellung von Bekleidung	13	11	1	1	0,0	0,0	-50,0	x
16	Herstellung von Holz-, Flecht-, Korb- und Korkwaren (ohne Möbel)	6	5	-	1	0,0	-16,7	0,0	x
18	Herstellung von Druckerzeugnissen; Vervielfältigung von Ton-, Bild- und Datenträgern	11	9	2	-	37,5	28,6	100,0	0,0
25	Herstellung von Metallerezeugnissen	22	18	4	-	57,1	80,0	33,3	x
26	Herstellung von Datenverarbeitungsgeräten, elektrischen und optischen Erzeugnissen	2	1	1	-	-33,3	-50,0	0,0	0,0
27	Herstellung von elektrischen Ausrüstungen	2	2	-	-	100,0	100,0	0,0	0,0
28	Maschinenbau	4	3	-	1	0,0	-25,0	0,0	x
29	Herstellung von Kraftwagen u. Kraftwagenteilen	1	1	-	-	x	x	0,0	0,0
31	Herstellung von Möbeln	-	-	-	-	x	x	0,0	0,0
D	Energieversorgung	11	8	2	1	10,0	14,3	-33,3	x
E	Wasserversorgung; Entsorgung, Beseitigung von Umweltverschmutzung	2	-	-	2	-50,0	x	0,0	0,0
F	Baugewerbe	258	219	23	16	7,1	12,3	-37,8	77,8
G	Handel; Instandsetzung und Reparatur von Kfz	758	629	59	70	11,8	11,9	-13,2	45,8
	darunter								
45	Kfz-Handel; Instandsetzung u. Reparatur von Kfz	90	73	13	4	-4,3	1,4	-18,8	-33,3
46	Handelsvermittlung und Großhandel (ohne Kfz)	189	159	13	17	5,0	3,9	-23,5	70,0
47	Einzelhandel (ohne Kfz)	479	397	33	49	18,6	17,8	-5,7	53,1
H	Verkehr und Lagerei	98	84	11	3	34,2	35,5	57,1	-25,0
	darunter								
49	Landverkehr und Transport in Rohrfernleitungen	60	52	7	1	46,3	52,9	75,0	-66,7
53	Post-, Kurier- und Expressdienste	25	23	2	-	4,2	0,0	100,0	0,0
I	Gastgewerbe	248	189	5	54	33,3	43,2	150,0	3,8
55	Beherbergung	33	28	-	5	106,3	154,5	x	25,0
56	Gastronomie	215	161	5	49	26,5	33,1	400,0	2,1
J	Information und Kommunikation	110	82	23	5	19,6	5,1	91,7	150,0
	darunter								
58	Verlagswesen	7	4	2	1	133,3	33,3	x	x
61	Telekommunikation	1	-	-	1	-50,0	x	0,0	x
62	Erbringung von Dienstleistungen der Informationstechnologie	75	58	15	2	17,2	11,5	50,0	0,0
63	Informationsdienstleistungen	11	8	2	1	57,1	14,3	x	x
K	Finanz-, Versicherungsdienstleistungen	123	96	22	5	16,0	17,1	-4,3	400,0
	darunter								
66	Mit Finanz- und Versicherungsdienstleistungen verbundene Tätigkeiten	113	90	19	4	22,8	28,6	-13,6	x
L	Grundstücks- und Wohnungswesen	80	61	16	3	31,1	45,2	23,1	-50,0
M	Freiberufliche, wissenschaftliche und technische Dienstleistungen	261	201	57	3	9,2	8,1	21,3	-50,0
	darunter								
70	Verwaltung und Führung von Unternehmen; Unternehmensberatung	39	31	6	2	2,6	24,0	-53,8	x
73	Werbung und Marktforschung	86	64	21	1	17,8	-1,5	200,0	0,0
N	Sonstige wirtschaftliche Dienstleistungen	409	344	52	13	32,8	29,3	79,3	0,0
	darunter								
77	Vermietung von beweglichen Sachen	29	22	5	2	31,8	22,2	66,7	100,0
78	Vermietung und Überlassung von Arbeitskräften	9	7	-	2	28,6	0,0	0,0	x
79	Reisebüros, -veranstalter und sonstige Reservierungsdienstleistungen	6	3	3	-	-25,0	-62,5	x	0,0
81	Gebäudebetreuung; Garten- und Landschaftsbau	178	146	26	6	35,9	30,4	136,4	-25,0
P	Erziehung und Unterricht	49	39	9	1	-16,9	-20,4	0,0	0,0
Q	Gesundheits- und Sozialwesen	69	63	5	1	23,2	34,0	-28,6	-50,0
R	Kunst, Unterhaltung und Erholung	50	40	6	4	-15,3	-9,1	-45,5	0,0
S	Erbringung von sonstigen Dienstleistungen	260	222	23	15	27,5	36,2	-11,5	0,0
	Sonstige Tätigkeiten	-	-	-	-	0,0	0,0	0,0	0,0
	Insgesamt	2 992	2 448	335	209	17,9	19,5	7,4	18,1



Verwaltungsbereich	Anmeldungen im März 2023				Veränderung zum Feb. 2023			
	ins- gesamt	davon			ins- gesamt	davon		
		Neuer- richtung	Zuzug	Über- nahme		Neuer- richtung	Zuzug	Über- nahme
	Anzahl				%			
Frankenthal (Pfalz), St.	47	37	7	3	-9,6	-9,8	40,0	-50,0
Kaiserslautern, St.	94	83	8	3	40,3	25,8	x	x
Koblenz, St.	113	93	9	11	-35,4	-33,6	-30,8	-50,0
Landau i. d. Pf., St.	48	38	8	2	65,5	58,3	60,0	x
Ludwigshafen a. Rh., St.	175	153	13	9	105,9	101,3	x	12,5
Mainz, St.	155	134	15	6	61,5	74,0	36,4	-25,0
Neustadt a. d. Weinstr., St.	41	38	1	2	-18,0	-2,6	-85,7	-50,0
Pirmasens, St.	42	36	6	-	110,0	100,0	200,0	0,0
Speyer, St.	49	44	4	1	122,7	175,0	33,3	-66,7
Trier, St.	87	74	10	3	61,1	48,0	150,0	x
Worms, St.	62	53	1	8	51,2	47,2	-50,0	166,7
Zweibrücken, St.	48	43	3	2	65,5	48,3	x	x
Ahrweiler	115	100	8	7	11,7	19,0	-46,7	75,0
Altenkirchen (Ww.)	120	108	8	4	26,3	44,0	-50,0	0,0
Alzey-Worms	125	108	9	8	9,6	10,2	-10,0	33,3
Bad Dürkheim	135	110	18	7	20,5	15,8	63,6	16,7
Bad Kreuznach	146	120	12	14	7,4	22,4	-62,5	133,3
Bernkastel-Wittlich	109	84	4	21	41,6	29,2	0,0	162,5
Birkenfeld	65	51	8	6	0,0	-1,9	100,0	-33,3
Cochern-Zell	61	42	8	11	56,4	44,8	166,7	57,1
Donnersbergkreis	46	40	5	1	-9,8	-9,1	0,0	-50,0
Eifelkreis Bitburg-Prüm	83	73	5	5	69,4	69,8	25,0	150,0
Germersheim	123	100	15	8	-12,8	-14,5	-6,3	0,0
Kaiserslautern	96	85	5	6	39,1	60,4	-37,5	-25,0
Kusel	54	43	5	6	42,1	38,7	25,0	100,0
Mainz-Bingen	203	165	28	10	31,8	28,9	115,4	-23,1
Mayen-Koblenz	182	146	21	15	24,7	17,7	40,0	114,3
Neuwied	167	143	16	8	8,4	8,3	6,7	14,3
Rhein-Hunsrück-Kreis	94	74	9	11	27,0	32,1	-18,2	57,1
Rhein-Lahn-Kreis	113	96	9	8	46,8	60,0	-30,8	100,0
Rhein-Pfalz-Kreis	122	100	19	3	31,2	38,9	11,8	-25,0
Südliche Weinstraße	69	57	8	4	-14,8	-14,9	-11,1	-20,0
Südwestpfalz	75	59	12	4	11,9	9,3	33,3	0,0
Trier-Saarburg	103	84	14	5	12,0	12,0	75,0	-44,4
Vulkaneifel	47	42	3	2	42,4	100,0	-57,1	-60,0
Westerwaldkreis	178	147	21	10	4,7	2,8	10,5	25,0
Rheinland-Pfalz	3 592	3 003	355	234	21,8	23,7	10,2	17,0
kreisfreie Städte	961	826	85	50	33,5	35,0	57,4	-7,4
Landkreise	2 631	2 177	270	184	18,0	19,9	0,7	26,0
Industrie- und Handelskammer								
Kammerbezirk Koblenz	1 354	1 120	129	105	9,7	12,8	-17,3	23,5
Kammerbezirk Pfalz	1 264	1 066	137	61	25,6	26,6	33,0	0,0
Kammerbezirk Rheinhessen	545	460	53	32	34,6	35,7	47,2	6,7
Kammerbezirk Trier	429	357	36	36	40,7	40,6	33,3	50,0

Verwaltungsbereich	Abmeldungen im März 2023				Veränderung zum Feb. 2023			
	ins- gesamt	davon			ins- gesamt	davon		
		Aufgabe	Fortzug	Über- gabe		Aufgabe	Fortzug	Über- gabe
	Anzahl				%			
Frankenthal (Pfalz), St.	51	44	4	3	15,9	25,7	-33,3	0,0
Kaiserslautern, St.	74	62	9	3	27,6	19,2	80,0	200,0
Koblenz, St.	85	59	19	7	-46,9	-50,0	-34,5	-46,2
Landau i. d. Pf., St.	27	23	4	-	50,0	64,3	33,3	x
Ludwigshafen a. Rh., St.	150	124	10	16	194,1	235,1	400,0	33,3
Mainz, St.	106	81	17	8	82,8	84,1	112,5	33,3
Neustadt a. d. Weinstr., St.	63	52	6	5	50,0	62,5	-14,3	66,7
Pirmasens, St.	28	25	2	1	-12,5	-13,8	-33,3	x
Speyer, St.	43	40	2	1	87,0	150,0	0,0	-80,0
Trier, St.	76	62	9	5	171,4	181,8	125,0	150,0
Worms, St.	68	62	4	2	11,5	24,0	-33,3	-60,0
Zweibrücken, St.	37	31	3	3	117,6	82,4	x	x
Ahrweiler	99	84	12	3	23,8	25,4	100,0	-57,1
Altenkirchen (Ww.)	86	77	8	1	14,7	57,1	-61,9	-80,0
Alzey-Worms	123	101	15	7	35,2	40,3	-6,3	133,3
Bad Dürkheim	104	82	12	10	0,0	-2,4	-7,7	42,9
Bad Kreuznach	109	78	15	16	2,8	-12,4	7,1	433,3
Bernkastel-Wittlich	78	57	4	17	50,0	35,7	300,0	88,9
Birkenfeld	61	54	4	3	10,9	25,6	0,0	-62,5
Cochem-Zell	57	50	2	5	26,7	42,9	-50,0	-16,7
Donnersbergkreis	31	23	7	1	-27,9	-30,3	0,0	-66,7
Eifelkreis Bitburg-Prüm	70	58	7	5	150,0	152,2	75,0	400,0
Germersheim	103	80	17	6	-8,8	-14,9	70,0	-33,3
Kaiserslautern	68	54	8	6	-6,8	-11,5	33,3	0,0
Kusel	43	36	1	6	-2,3	-7,7	-75,0	x
Mainz-Bingen	156	121	20	15	-48,5	-57,1	42,9	114,3
Mayen-Koblenz	136	117	11	8	46,2	64,8	-38,9	100,0
Neuwied	152	119	23	10	27,7	22,7	35,3	100,0
Rhein-Hunsrück-Kreis	69	56	5	8	7,8	9,8	0,0	0,0
Rhein-Lahn-Kreis	117	101	10	6	108,9	140,5	-16,7	200,0
Rhein-Pfalz-Kreis	96	78	15	3	23,1	41,8	-21,1	-25,0
Südliche Weinstraße	52	40	8	4	-32,5	-32,2	-33,3	-33,3
Südwestpfalz	77	57	18	2	40,0	26,7	200,0	-50,0
Trier-Saarburg	76	58	11	7	58,3	48,7	175,0	40,0
Vulkaneifel	37	34	2	1	48,0	88,9	-33,3	-75,0
Westerwaldkreis	184	168	11	5	54,6	80,6	-35,3	-44,4
Rheinland-Pfalz	2 992	2 448	335	209	17,9	19,5	7,4	18,1
kreisfreie Städte	808	665	89	54	36,5	42,7	18,7	5,9
Landkreise	2 184	1 783	246	155	12,2	12,6	3,8	23,0
Industrie- und Handelskammer								
Kammerbezirk Koblenz	1 155	963	120	72	18,8	27,5	-18,4	2,9
Kammerbezirk Pfalz	1 047	851	126	70	20,1	21,2	20,0	7,7
Kammerbezirk Rheinhessen	453	365	56	32	-11,7	-18,5	27,3	52,4
Kammerbezirk Trier	337	269	33	35	86,2	86,8	106,3	66,7



WZ 2008	Wirtschaftszweig	Neugründungen						Gewerbetreibende	
		ins- gesamt	Betriebsgründungen			sonstige Neugründ.		ins- gesamt	darunter: weiblich
			ins- gesamt	Haupt- nieder- lassung	Zweignie- derlassung unselbst. Zweigstelle	ins- gesamt	darunter: Neben- erwerb		
A	Land- und Forstwirtschaft, Fischerei	24	-	-	-	24	18	24	7
B	Bergbau und Gewinnung von Steinen und Erden	-	-	-	-	-	-	-	-
C	Verarbeitendes Gewerbe	189	21	11	10	168	116	199	108
darunter									
10	Herstellung von Nahrungs- und Futtermitteln	18	8	3	5	10	5	19	5
11	Getränkeherstellung	3	2	2	-	1	1	5	-
13	Herstellung von Textilien	22	-	-	-	22	15	22	20
14	Herstellung von Bekleidung	11	1	1	-	10	9	11	10
16	Herstellung von Holz-, Flecht-, Korb- und Korkwaren (ohne Möbel)	15	1	1	-	14	10	16	6
18	Herstellung von Druckerzeugnissen; Vervielfältigung von Ton-, Bild- und Datenträgern	19	3	1	2	16	10	19	7
25	Herstellung von Metallerzeugnissen	9	1	1	-	8	4	9	-
26	Herstellung von Datenverarbeitungsgeräten, elektrischen und optischen Erzeugnissen	1	-	-	-	1	1	1	-
27	Herstellung von elektrischen Ausrüstungen	1	-	-	-	1	1	1	-
28	Maschinenbau	1	-	-	-	1	1	1	-
29	Herstellung von Kraftwagen u. Kraftwagenteilen	-	-	-	-	-	-	-	-
31	Herstellung von Möbeln	4	-	-	-	4	4	5	-
D	Energieversorgung	13	1	1	-	12	12	18	3
E	Wasserversorgung; Entsorgung, Beseitigung von Umweltverschmutzung	5	1	1	-	4	2	6	-
F	Baugewerbe	229	57	54	3	172	66	244	9
G	Handel; Instandsetzung und Reparatur von Kfz	716	95	41	54	621	395	788	253
darunter									
45	Kfz-Handel; Instandsetzung u. Reparatur von Kfz	86	16	6	10	70	38	87	9
46	Handelsvermittlung und Großhandel (ohne Kfz)	139	12	6	6	127	73	150	69
47	Einzelhandel (ohne Kfz)	491	67	29	38	424	284	551	175
H	Verkehr und Lagerei	52	14	6	8	38	14	58	9
darunter									
49	Landverkehr und Transport in Rohrfernleitungen	36	9	5	4	27	9	40	6
53	Post-, Kurier- und Expressdienste	8	4	1	3	4	2	10	2
I	Gastgewerbe	184	49	36	13	135	36	200	51
55	Beherbergung	17	1	1	-	16	6	19	4
56	Gastronomie	167	48	35	13	119	30	181	47
J	Information und Kommunikation	122	11	7	4	111	79	131	26
darunter									
58	Verlagswesen	2	-	-	-	2	2	3	3
61	Telekommunikation	-	-	-	-	-	-	-	-
62	Erbringung von Dienstleistungen der Informationstechnologie	73	10	6	4	63	44	77	11
63	Informationsdienstleistungen	10	1	1	-	9	6	13	1
K	Finanz-, Versicherungsdienstleistungen	83	11	8	3	72	46	90	15
darunter									
66	Mit Finanz- und Versicherungsdienstleistungen verbundene Tätigkeiten	61	4	2	2	57	31	64	13
L	Grundstücks- und Wohnungswesen	55	18	16	2	37	19	73	17
M	Freiberufliche, wissenschaftliche und technische Dienstleistungen	324	45	35	10	279	189	355	125
darunter									
70	Verwaltung und Führung von Unternehmen; Unternehmensberatung	44	11	9	2	33	27	50	10
73	Werbung und Marktforschung	106	4	-	4	102	67	107	42
N	Sonstige wirtschaftliche Dienstleistungen	491	55	38	17	436	263	530	142
darunter									
77	Vermietung von beweglichen Sachen	35	4	3	1	31	24	42	10
78	Vermietung und Überlassung von Arbeitskräften	9	-	-	-	9	8	10	3
79	Reisebüros, -veranstalter und sonstige Reservierungsdienstleistungen	12	2	-	2	10	6	13	9
81	Gebäudebetreuung; Garten- und Landschaftsbau	232	32	29	3	200	115	244	38
P	Erziehung und Unterricht	107	17	6	11	90	59	116	64
Q	Gesundheits- und Sozialwesen	56	13	9	4	43	16	64	41
R	Kunst, Unterhaltung und Erholung	68	9	4	5	59	38	74	27
S	Erbringung von sonstigen Dienstleistungen	272	35	25	10	237	144	275	196
Sonstige Tätigkeiten									
		-	-	-	-	-	-	-	-
Insgesamt		2 990	452	298	154	2 538	1 512	3 245	1 093

WZ 2008	Wirtschaftszweig	Vollständige Aufgaben						Gewerbetreibende	
		ins- gesamt	Betriebsaufgaben			sonstige Stillleg.		ins- gesamt	darunter: weiblich
			ins- gesamt	Haupt- nieder- lassung	Zweignie- derlassung unselbst. Zweigstelle	ins- gesamt	darunter: Neben- erwerb		
A	Land- und Forstwirtschaft, Fischerei	21	2	2	-	19	13	22	6
B	Bergbau und Gewinnung von Steinen und Erden	1	1	-	1	-	-	1	-
C	Verarbeitendes Gewerbe	149	32	17	15	117	77	160	67
darunter									
10	Herstellung von Nahrungs- und Futtermitteln	23	12	7	5	11	3	23	6
11	Getränkeherstellung	5	-	-	-	5	2	5	2
13	Herstellung von Textilien	9	-	-	-	9	9	10	8
14	Herstellung von Bekleidung	11	-	-	-	11	8	11	11
16	Herstellung von Holz-, Flecht-, Korb- und Korkwaren (ohne Möbel)	5	2	2	-	3	1	5	-
18	Herstellung von Druckerzeugnissen; Vervielfältigung von Ton-, Bild- und Datenträgern	9	2	1	1	7	5	10	3
25	Herstellung von Metallerzeugnissen	18	3	1	2	15	11	20	4
26	Herstellung von Datenverarbeitungsgeräten, elektrischen und optischen Erzeugnissen	1	-	-	-	1	-	1	-
27	Herstellung von elektrischen Ausrüstungen	2	1	1	-	1	1	2	1
28	Maschinenbau	3	1	1	-	2	2	3	-
29	Herstellung von Kraftwagen u. Kraftwagenteilen	1	1	1	-	-	-	2	-
31	Herstellung von Möbeln	-	-	-	-	-	-	-	-
D	Energieversorgung	8	2	2	-	6	5	9	3
E	Wasserversorgung; Entsorgung, Beseitigung von Umweltverschmutzung	-	-	-	-	-	-	-	-
F	Baugewerbe	218	34	32	2	184	69	231	19
G	Handel; Instandsetzung und Reparatur von Kfz	620	124	61	63	496	308	683	245
darunter									
45	Kfz-Handel; Instandsetzung u. Reparatur von Kfz	73	11	6	5	62	41	77	9
46	Handelsvermittlung und Großhandel (ohne Kfz)	156	24	16	8	132	84	161	68
47	Einzelhandel (ohne Kfz)	391	89	39	50	302	183	445	168
H	Verkehr und Lagerei	84	17	7	10	67	29	92	20
darunter									
49	Landverkehr und Transport in Rohrfernleitungen	52	10	5	5	42	15	57	10
53	Post-, Kurier- und Expressdienste	23	4	1	3	19	11	27	8
I	Gastgewerbe	188	48	38	10	140	36	201	72
55	Beherbergung	28	7	4	3	21	10	29	19
56	Gastronomie	160	41	34	7	119	26	172	53
J	Information und Kommunikation	82	11	8	3	71	47	93	17
darunter									
58	Verlagswesen	4	1	1	-	3	2	6	1
61	Telekommunikation	-	-	-	-	-	-	-	-
62	Erbringung von Dienstleistungen der Informationstechnologie	58	7	4	3	51	32	65	10
63	Informationsdienstleistungen	8	1	1	-	7	6	8	4
K	Finanz-, Versicherungsdienstleistungen	96	7	2	5	89	33	96	28
darunter									
66	Mit Finanz- und Versicherungsdienstleistungen verbundene Tätigkeiten	90	4	2	2	86	30	92	26
L	Grundstücks- und Wohnungswesen	59	16	10	6	43	24	66	22
M	Freiberufliche, wissenschaftliche und technische Dienstleistungen	199	22	15	7	177	117	208	71
darunter									
70	Verwaltung und Führung von Unternehmen; Unternehmensberatung	31	7	6	1	24	9	33	4
73	Werbung und Marktforschung	63	3	2	1	60	41	63	34
N	Sonstige wirtschaftliche Dienstleistungen	340	45	32	13	295	169	362	100
darunter									
77	Vermietung von beweglichen Sachen	21	6	4	2	15	13	28	4
78	Vermietung und Überlassung von Arbeitskräften	6	3	-	3	3	3	9	5
79	Reisebüros, -veranstalter und sonstige Reservierungsdienstleistungen	3	1	1	-	2	-	3	2
81	Gebäudebetreuung; Garten- und Landschaftsbau	146	18	16	2	128	64	150	25
P	Erziehung und Unterricht	39	1	1	-	38	25	39	25
Q	Gesundheits- und Sozialwesen	63	16	9	7	47	28	76	39
R	Kunst, Unterhaltung und Erholung	40	6	1	5	34	20	42	14
S	Erbringung von sonstigen Dienstleistungen	222	25	13	12	197	107	231	180
Sonstige Tätigkeiten									
		-	-	-	-	-	-	-	-
Insgesamt		2 429	409	250	159	2 020	1 107	2 612	928

Rechtsform Geschlecht Staatsangehörigkeit	Neugründungen						Gewerbetreibende	
	ins- gesamt	Betriebsgründungen			sonstige Neugründ.		ins- gesamt	darunter: weiblich
		ins- gesamt	Haupt- nieder- lassung	Zweignie- derl./unselb- ständige Zweigstelle	ins- gesamt	darunter: Neben- erwerb		
Anzahl								

Insgesamt	2 990	452	298	154	2 538	1 512	3 245	1 093
-----------	-------	-----	-----	-----	-------	-------	-------	-------

nach der Rechtsform des Unternehmens

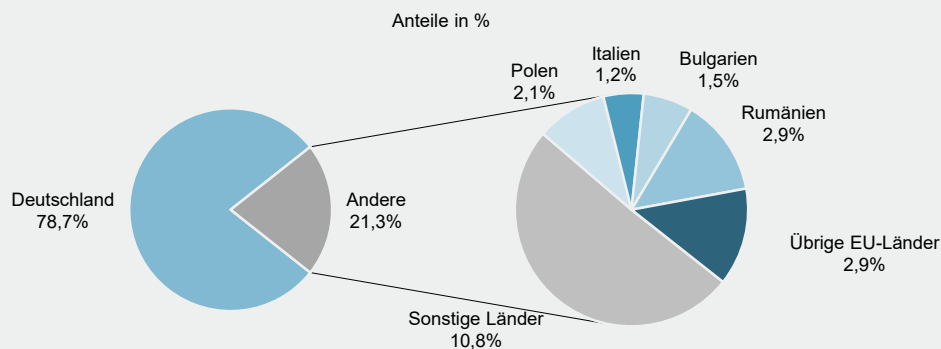
Einzelunternehmen	2 534	216	159	57	2 318	1 292	2 534	970
Offene Handelsgesellschaft	5	4	3	1	1	1	9	1
Kommanditgesellschaft	-	-	-	-	-	-	-	-
Gesellschaft mit beschränkter Haftung & Co.KG	41	38	23	15	3	3	62	5
Gesellschaft des bürgerlichen Rechts	142	54	49	5	88	88	283	72
Aktiengesellschaft	1	1	-	1	-	-	-	-
Gesellschaft mit beschränkter Haftung	256	130	62	68	126	126	344	45
Genossenschaft	1	1	1	-	-	-	2	-
Eingetragener Verein	2	1	1	-	1	1	2	-
Private Company Ltd	-	-	-	-	-	-	-	-
Sonstige Rechtsformen	8	7	-	7	1	1	9	-

Einzelunternehmer/-innen nach Geschlecht

weiblich	970	67	45	22	903	557	x	x
männlich	1 564	149	114	35	1 415	735	x	x

Einzelunternehmer/-innen nach ausgewählter Staatsangehörigkeit

Deutschland	1 995	150	103	47	1 845	1 143	1 995	811
EU-Länder	266	29	23	6	237	69	266	86
Polen	53	3	3	-	50	15	53	18
Italien	30	5	3	2	25	13	30	8
Bulgarien	37	8	8	-	29	3	37	1
Rumänien	73	8	5	3	65	14	73	22
Übrige EU-Länder	73	5	4	1	68	24	73	37
Sonstige Länder	273	37	33	4	236	80	273	73



Rechtsform Geschlecht Staatsangehörigkeit	Vollständige Aufgaben						Gewerbetreibende	
	ins- gesamt	Betriebsaufgaben			sonstige Stilllegungen		ins- gesamt	darunter: weiblich
		ins- gesamt	Haupt- nieder- lassung	Zweignie- derl./unselb- ständige Zweigstelle	ins- gesamt	darunter: Neben- erwerb		
Anzahl								
Insgesamt	2 429	409	250	159	2 020	1 107	2 612	928

nach der Rechtsform des Unternehmens

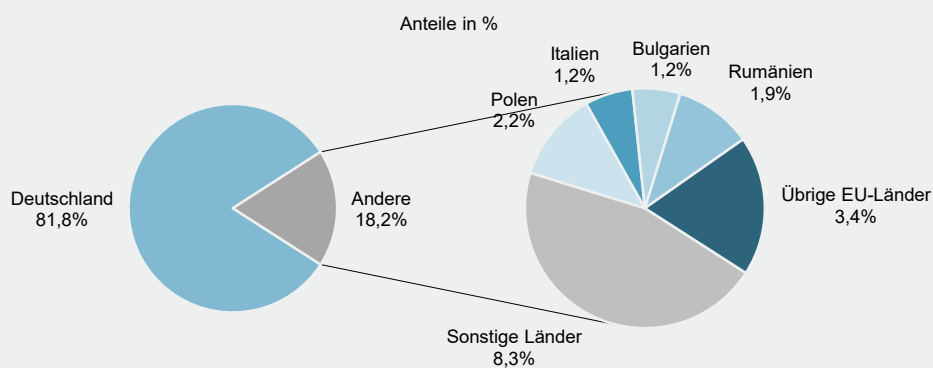
Einzelunternehmen	2 049	175	119	56	1 874	961	2 049	818
Offene Handelsgesellschaft	2	2	1	1	-	-	4	-
Kommanditgesellschaft	5	4	2	2	1	1	5	-
Gesellschaft mit beschränkter Haftung & Co.KG	36	35	21	14	1	1	50	9
Gesellschaft des bürgerlichen Rechts	123	61	56	5	62	62	236	55
Aktiengesellschaft	6	6	-	6	-	-	-	-
Gesellschaft mit beschränkter Haftung	202	121	50	71	81	81	262	45
Genossenschaft	1	1	1	-	-	-	1	-
Eingetragener Verein	1	-	-	-	1	1	2	-
Private Company Ltd	1	1	-	1	-	-	1	-
Sonstige Rechtsformen	3	3	-	3	-	-	2	1

Einzelunternehmer/-innen nach Geschlecht

weiblich	818	49	37	12	769	462	x	x
männlich	1 231	126	82	44	1 105	499	x	x

Einzelunternehmer/-innen nach ausgewählter Staatsangehörigkeit

Deutschland	1 677	147	96	51	1 530	862	1 677	694
EU-Länder	202	11	9	2	191	47	202	71
Polen	45	-	-	-	45	9	45	16
Italien	24	3	3	-	21	5	24	7
Bulgarien	24	3	3	-	21	2	24	3
Rumänien	39	1	1	-	38	15	39	13
Übrige EU-Länder	70	4	2	2	66	16	70	32
Sonstige Länder	170	17	14	3	153	52	170	53



Impressum

Herausgeber:
Statistisches Landesamt Rheinland-Pfalz
Mainzer Straße 14-16
56130 Bad Ems

Telefon: 02603 71-0
Telefax: 02603 71-3150

E-Mail: poststelle@statistik.rlp.de
Internet: www.statistik.rlp.de

Kostenfreier Download im Internet: <https://www.statistik.rlp.de/de/publikationen/statistische-berichte/>

© Statistisches Landesamt Rheinland-Pfalz · Bad Ems · 2023

Vervielfältigung und Verbreitung, auch auszugsweise, mit Quellenangabe gestattet.