



Rheinland-Pfalz

STATISTISCHES LANDESAMT

2023

STATISTISCHE BERICHTE



Gewerbeanzeigen im April 2023

Ergebnisse der Gewerbeanzeigenstatistik

Zeichenerklärungen

0	Zahl ungleich Null, Betrag jedoch kleiner als die Hälfte von 1 in der letzten ausgewiesenen Stelle
-	nichts vorhanden
.	Zahl unbekannt oder geheim
x	Nachweis nicht sinnvoll
...	Zahl fällt später an
/	keine Angabe, da Zahl nicht sicher genug
()	Aussagewert eingeschränkt, da Zahl statistisch unsicher
D	Durchschnitt
p	vorläufig
r	revidiert
s	geschätzt

Für die Abgrenzung von Größenklassen wird im Allgemeinen anstelle einer ausführlichen Beschreibung „50 bis unter 100“ die Darstellungsform „50 – 100“ verwendet.

Einzelwerte in Tabellen werden im Allgemeinen ohne Rücksicht auf die Endsumme gerundet.

Inhalt

Seite

Informationen zur Statistik	4
--	----------

Glossar	5
----------------------	----------

Tabellen

T 1	Gewerbeanmeldungen im April 2023 nach Wirtschaftszweigen	9
T 2	Gewerbeabmeldungen im April 2023 nach Wirtschaftszweigen	10
T 3	Gewerbeanmeldungen im April 2023 nach Verwaltungsbezirken	12
T 4	Gewerbeabmeldungen im April 2023 nach Verwaltungsbezirken	13
T 5	Neugründungen sowie Gewerbetreibende im April 2023 nach Wirtschaftszweigen	15
T 6	Vollständige Aufgaben sowie Gewerbetreibende im April 2023 nach Wirtschaftszweigen	16
T 7	Neugründungen sowie Gewerbetreibende im April 2023 nach Art der Niederlassung, Rechtsform, Einzelunternehmen nach Geschlecht und Staatsangehörigkeit	17
T 8	Vollständige Aufgaben sowie Gewerbetreibende im April 2023 nach Art der Niederlassung, Rechtsform, Einzelunternehmen nach Geschlecht und Staatsangehörigkeit	18

Grafiken

G 1	Gewerbean- und -abmeldungen mit Neuerrichtungen und Aufgaben im Jahresüberblick	8
G 2	Gewerbeanmeldungen im April 2023 nach Wirtschaftszweigabschnitten	11
G 3	Gewerbeabmeldungen im April 2023 nach Wirtschaftszweigabschnitten	11
G 4	Neuerrichtungen und Aufgaben im April 2023 nach Verwaltungsbezirken	14
G 5	Neugründungen im April 2023 nach ausgewählten Staatsangehörigkeiten von Einzelunternehmern/-innen	17
G 6	Vollständige Aufgaben im April 2023 nach ausgewählten Staatsangehörigkeiten von Einzelunternehmern/-innen	18

Informationen zur Statistik

Ziel der Statistik

Die Gewerbeanzeigenstatistik dient als unentbehrliche Informationsgrundlage für die Wirtschafts-, Wettbewerbs- und Strukturpolitik. Sie stellt Informationen über die Aufnahme und Beendigung gewerblicher Tätigkeiten und deren Anlässe bereit. Dies sind zum einen Angaben über die Gesamtheit der Gewerbemeldungen und zum anderen umfassende Angaben über die gemeldeten gewerblichen Gründungen und Stilllegungen.

Rechtsgrundlage

Die Rechtsgrundlagen der Gewerbeanzeigenstatistik sind § 14 Abs. 13 der Gewerbeordnung (GewO), in der Fassung der Bekanntmachung vom 22.02.1999 (BGBl. I S. 202), zuletzt geändert durch Artikel 2 des Gesetzes vom 28. November 2014 (BGBl. I S. 1802), sowie die Verordnung zur Ausgestaltung des Gewerbeanzeigenverfahrens (Gewerbeanzeigenverordnung – GewAnzV) des Bundesministeriums für Wirtschaft und Energie vom 22. Juli 2014. Letztere ist am 1. Januar 2015 in Kraft getreten.

Erhebungsumfang

Die Gewerbeanzeigenstatistik ist eine Sekundärerhebung. Die Datengrundlage bilden die in einem Monat bei den zuständigen Behörden erstatteten Gewerbeanzeigen. Gewerbeanzeigen sind gemäß § 14 Abs. 1 GewO von allen natürlichen und juristischen Personen bei Aufnahme, Änderung oder Aufgabe eines stehenden Gewerbes, einer Zweigniederlassung oder einer unselbständigen Zweigstelle zu tätigen. Auskunftspflichtig zur Gewerbeanzeigenstatistik sind die Gewerbetreibenden. Diese kommen ihrer Auskunftspflicht nach, indem sie die Gewerbeanzeige erstatten.

Die Gewerbeanzeigenstatistik ist darüber hinaus eine Vollerhebung. Nicht in die Statistik einbezogen sind allerdings die Freien Berufe, die Urproduktion (Land- und Forstwirtschaft, Bergbau und Gewinnung von Steinen und Erden) und die Erbringung von Finanz- und Versicherungsdienstleistungen, da diese Bereiche nicht der Gewerbeordnung unterliegen. Nicht berücksichtigt wird ferner das Reisegewerbe, weil die in diesem Bereich tätigen Unternehmen in der Regel mehrere Gewerbemeldungen abgeben.

Erhebungsdurchführung

Die zuständigen Behörden, d. h. die Gewerbeämter und die Starterzentren der IHK und HWK, liefern seit Januar 2017 die bei Ihnen erstatteten Gewerbeanzeigen unter Nutzung einer Zentralen Pflege- und Verteilerplattform (ZPV) als Web-Portal an die Gesellschaft für Kommunikation und Wissenstransfer mbH (KommWis) in Mainz. Von dort werden die Meldungen an das Statistische Landesamt kontinuierlich weitergeleitet und dem zuständigen Fachbereich zur Aufbereitung der Gewerbeanzeigenstatistik zur Verfügung gestellt.

Berichtszeitraum/-Zeitpunkt und Periodizität

Die Gewerbeanzeigenstatistik wird monatlich erstellt. Die monatlichen Ergebnisse stehen ca. zwei bis zweieinhalb Monate nach Ablauf eines Monats zur Verfügung. Das Jahresergebnis liegt dementsprechend ca. Mitte März des Folgejahres vor.

Erhebungsmerkmale

Die Erhebungsmerkmale der Gewerbeanzeigenstatistik umfassen im Wesentlichen die angemeldete Tätigkeit, die Angabe Haupt- oder Nebenerwerb, das Datum des Beginns der angemeldeten Tätigkeit, die Art des angemeldeten Betriebes, die Zahl der bei Geschäftsaufnahme tätigen Personen nach Voll- und Teilzeit, die Angabe Hauptniederlassung, Zweigniederlassung oder Zweigstelle, den Grund der Gewerbeanzeige und das Datum der Erstattung der Gewerbeanzeige sowie die personenbezogenen Merkmale Geschlecht und Staatsangehörigkeit

Regionale Ebene

Die Ergebnisse werden in dieser Veröffentlichung bis auf Kreisebene nachgewiesen. Ergebnisse in tieferer regionaler Gliederung können auf Anfrage bereitgestellt werden.

Vergleichbarkeit / Klassifikationen

Die Ergebnisse dieser Veröffentlichung nach Wirtschaftszweigen sind nach der aktuell gültigen Klassifikation der Wirtschaftszweige gegliedert, d. h. auf Basis der WZ 2008. Eine Vergleichbarkeit mit Ergebnissen früherer Jahre, die nach einer älteren Klassifikation der Wirtschaftszweige (WZ 1993, WZ 2003) gegliedert sind, ist nur mit Einschränkungen bzw. gar nicht möglich. Der Wirtschaftszweig ist in der Gewerbeanzeigenstatistik nur bis auf die Ebene des Dreistellers durchgängig verfügbar.

Glossar

Aufgabe eines Gewerbes

Erfolgt entweder durch vollständige Aufgabe oder durch Umwandlung.

Betriebsaufgabe

Aufgabe eines Gewerbebetriebes mit einer erwarteten größeren wirtschaftlichen Bedeutung. Sie kann durch eine juristische Person, eine Gesellschaft ohne Rechtspersönlichkeit (Personengesellschaft) oder eine natürliche Person erfolgen. Bei einer natürlichen Person, die eine Hauptniederlassung abmeldet, ist Voraussetzung, dass sie entweder in das Handelsregister eingetragen war oder aber eine Handwerkskarte besitzt oder zuletzt mindestens einen Arbeitnehmer beschäftigt hat.

Betriebsgründung

Gründung eines Betriebes mit einer erwarteten größeren wirtschaftlichen Bedeutung. Sie kann durch eine juristische Person, eine Gesellschaft ohne Rechtspersönlichkeit (Personengesellschaft) oder eine natürliche Person erfolgen. Bei einer natürlichen Person, die eine Hauptniederlassung anmeldet, ist Voraussetzung, dass sie entweder in das Handelsregister eingetragen ist oder aber eine Handwerkskarte besitzt oder mindestens einen Arbeitnehmer beschäftigt.

Fortzug eines Gewerbes

Verlagerung des Betriebes aus dem Bezirk des nachweisenden Gewerbebeamten.

Gewerbe

Nicht sozialwidrige, selbstständige, auf Dauer und Gewinnerzielung angelegte sowie im eigenen Namen und auf eigene Rechnung ausgeübte Tätigkeit. Nicht zum Gewerbe zählen u. a. die Urproduktion (z. B. Land- und Forstwirtschaft oder Bergbau), die freien Berufe und die Verwaltung des eigenen Vermögens.

Gewerbeabmeldung

Eine Gewerbeabmeldung betrifft die Aufgabe, den Fortzug oder die Übergabe einer Hauptniederlassung, einer Zweigniederlassung oder einer Zweigstelle eines Gewerbes. Anzeigepflichtige Gewerbebetreibende sind Einzelgewerbebetreibende (d. h. natürliche Personen), geschäftsführende Gesellschafter von Personengesellschaften und juristische Personen, wobei juristische Personen ihrer Gewerbeanzeigepflicht durch Handeln ihres Vertretungsberechtigten nachkommen.

Gewerbebeanmeldung

Eine Gewerbebeanmeldung betrifft die Neuerrichtung, den Zuzug oder die Übernahme einer Hauptniederlassung, einer Zweigniederlassung oder einer Zweigstelle eines Gewerbes. Anzeigepflichtige Gewerbebetreibende sind Einzelgewerbebetreibende (d. h. natürliche Personen), geschäftsführende Gesellschafter von Personengesellschaften und juristische Personen, wobei juristische Personen ihrer Gewerbeanzeigepflicht durch Handeln ihres Vertretungsberechtigten nachkommen.

Gewerbeanzeige

Eine Gewerbeanzeige hat eine Gewerbebeanmeldung, eine Gewerbeummeldung oder eine Gewerbeabmeldung zum Gegenstand. Es besteht eine Anzeigepflicht.

Hauptniederlassung

Mittelpunkt des Geschäftsverkehrs eines Betriebes, der sich bei Personengesellschaften (KG, OHG, GmbH & Co. KG, GbR, GmbH & Co. OHG u.a.) und juristischen Personen am Sitz des Unternehmens befindet. Eine Hauptniederlassung liegt auch dann vor, wenn daneben keine Zweigniederlassung oder unselbständige Zweigstelle betrieben wird.

Neuerrichtung eines Gewerbes

Erfolgt entweder durch Neugründung oder durch Umwandlung.

Neugründung eines Gewerbes

Entweder eine Betriebsgründung oder eine sonstige Neugründung.

Sonstige Neugründung

Gründung eines Kleinunternehmens oder eines Nebenerwerbsbetriebes. Bei der Gründung eines Kleinunternehmens gründet ein Nichtkaufmann eine Hauptniederlassung. Diese ist nicht im Handelsregister eingetragen, besitzt keine Handwerkskarte und beschäftigt keine Arbeitnehmer.

Sonstige Stilllegung

Eine sonstige Stilllegung ist die Aufgabe eines Kleinunternehmens oder eines Nebenerwerbsbetriebes. Bei der Aufgabe eines Kleinunternehmens gibt ein Nichtkaufmann eine Hauptniederlassung vollständig auf. Diese war nicht im Handelsregister eingetragen, hat keine Handwerkskarte besessen und keine Arbeitnehmer beschäftigt.

Unselbständige Zweigstelle

Feste örtliche Anlagen oder Einrichtungen, die der Ausübung eines stehenden Gewerbes dienen (z.B. ein Auslieferungslager), jedoch nicht die Bedingungen einer Zweigniederlassung erfüllen.

Vollständige Aufgabe

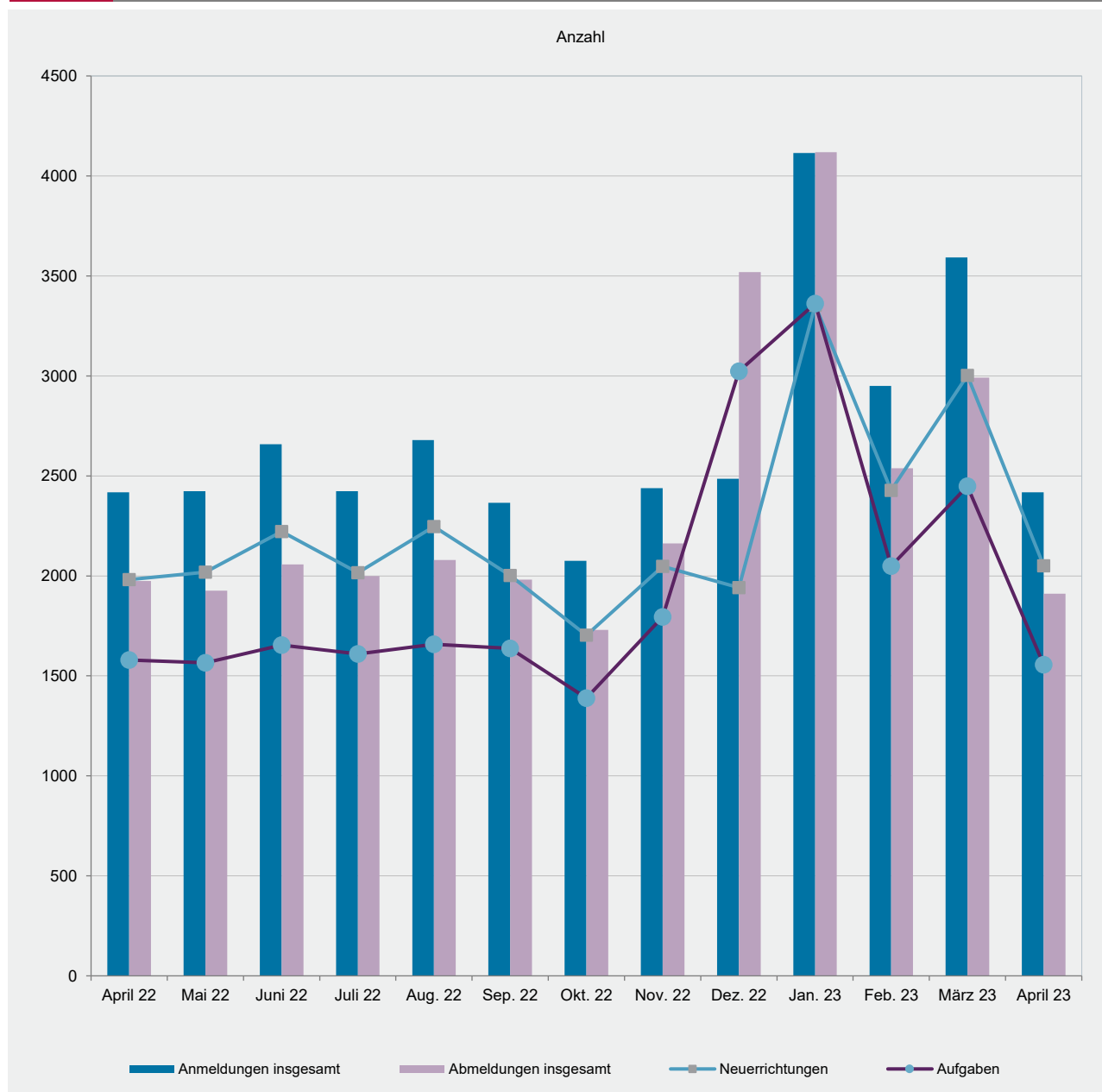
Entweder eine Betriebsaufgabe oder eine sonstige Stilllegung.

Zuzug eines Gewerbes

Verlagerung des Betriebes in den Bereich einer anderen Meldebehörde.

Zweigniederlassung

Betriebe mit selbständiger Organisation, selbständigen Betriebsmitteln und gesonderter Buchführung, dessen Leiter Geschäfte selbständig abzuschließen und durchzuführen befugt ist.

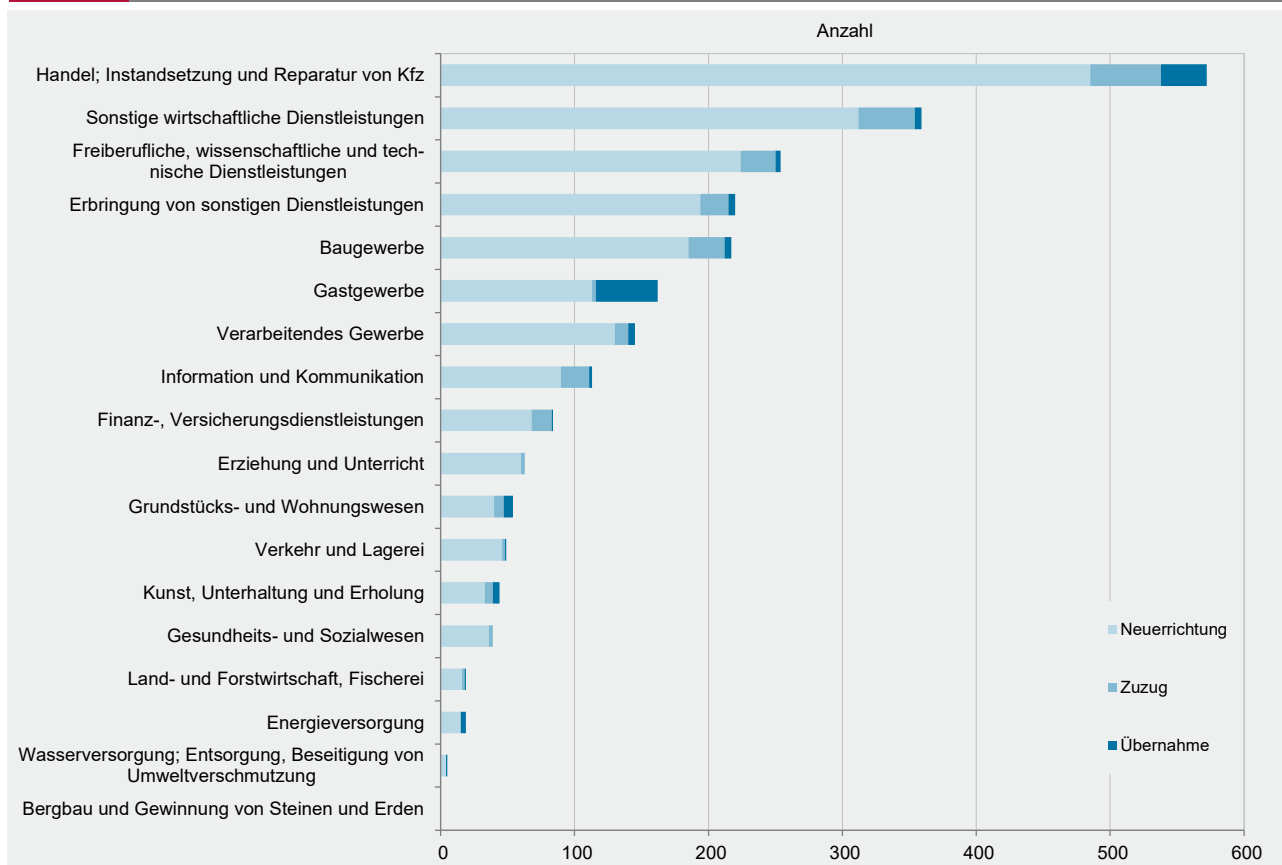


WZ 2008	Wirtschaftszweig	Anmeldungen im April 2023				Veränderung zum März 2023			
		ins- gesamt	davon			ins- gesamt	davon		
			Neuer- richtung	Zuzug	Über- nahme		Neuer- richtung	Zuzug	Über- nahme
		Anzahl				%			
A	Land- und Forstwirtschaft, Fischerei	19	16	2	1	-24,0	-33,3	100,0	x
B	Bergbau und Gewinnung von Steinen und Erden	-	-	-	-	0,0	0,0	0,0	0,0
C	Verarbeitendes Gewerbe	145	130	10	5	-35,6	-31,9	-47,4	-66,7
	darunter								
10	Herstellung von Nahrungs- und Futtermitteln	17	16	1	-	-39,3	-15,8	-66,7	x
11	Getränkeherstellung	2	1	1	-	-50,0	-66,7	x	x
13	Herstellung von Textilien	16	16	-	-	-33,3	-27,3	x	x
14	Herstellung von Bekleidung	4	4	-	-	-71,4	-63,6	x	x
16	Herstellung von Holz-, Flecht-, Korb- und Korkwaren (ohne Möbel)	9	8	-	1	-43,8	-46,7	0,0	0,0
18	Herstellung von Druckerzeugnissen; Vervielfältigung von Ton-, Bild- und Datenträgern	15	15	-	-	-28,6	-21,1	x	x
25	Herstellung von Metallerzeugnissen	21	14	4	3	90,9	40,0	300,0	x
26	Herstellung von Datenverarbeitungsgeräten, elektrischen und optischen Erzeugnissen	-	-	-	-	x	x	x	0,0
27	Herstellung von elektrischen Ausrüstungen	-	-	-	-	x	x	0,0	0,0
28	Maschinenbau	3	2	1	-	0,0	100,0	0,0	x
29	Herstellung von Kraftwagen u. Kraftwagenteilen	-	-	-	-	0,0	0,0	0,0	0,0
31	Herstellung von Möbeln	1	1	-	-	-75,0	-75,0	0,0	0,0
D	Energieversorgung	19	15	-	4	26,7	15,4	x	x
E	Wasserversorgung; Entsorgung, Beseitigung von Umweltverschmutzung	5	4	-	1	-16,7	-20,0	0,0	0,0
F	Baugewerbe	217	185	27	5	-18,7	-19,9	-6,9	-28,6
G	Handel; Instandsetzung und Reparatur von Kfz	572	485	53	34	-33,2	-32,7	-11,7	-54,7
	darunter								
45	Kfz-Handel; Instandsetzung u. Reparatur von Kfz	62	48	9	5	-41,0	-44,2	-25,0	-28,6
46	Handelsvermittlung und Großhandel (ohne Kfz)	116	95	14	7	-37,0	-31,7	-17,6	-75,0
47	Einzelhandel (ohne Kfz)	394	342	30	22	-30,5	-31,0	-3,2	-45,0
H	Verkehr und Lagerei	49	46	2	1	-30,0	-13,2	-85,7	-66,7
	darunter								
49	Landverkehr und Transport in Rohrfernleitungen	33	31	2	-	-26,7	-13,9	-77,8	0,0
53	Post-, Kurier- und Expressdienste	7	6	-	1	-41,7	-25,0	x	0,0
I	Gastgewerbe	162	113	3	46	-41,9	-38,6	-25,0	-49,5
55	Beherbergung	19	12	1	6	-36,7	-29,4	x	-53,8
56	Gastronomie	143	101	2	40	-42,6	-39,5	-50,0	-48,7
J	Information und Kommunikation	113	90	21	2	-26,1	-26,8	-19,2	-50,0
	darunter								
58	Verlagswesen	3	2	1	-	0,0	0,0	0,0	0,0
61	Telekommunikation	2	1	-	1	100,0	x	0,0	0,0
62	Erbringung von Dienstleistungen der Informationstechnologie	75	60	14	1	-15,7	-17,8	-6,7	0,0
63	Informationsdienstleistungen	8	6	2	-	-42,9	-45,5	0,0	x
K	Finanz-, Versicherungsdienstleistungen	84	68	15	1	-22,2	-19,0	-37,5	x
	darunter								
66	Mit Finanz- und Versicherungsdienstleistungen verbundene Tätigkeiten	63	50	13	-	-24,1	-19,4	-38,1	0,0
L	Grundstücks- und Wohnungswesen	54	40	7	7	-25,0	-27,3	-56,3	x
M	Freiberufliche, wissenschaftliche und technische Dienstleistungen	254	224	26	4	-32,4	-30,9	-39,5	-55,6
	darunter								
70	Verwaltung und Führung von Unternehmen; Unternehmensberatung	39	34	4	1	-25,0	-22,7	-33,3	-50,0
73	Werbung und Marktforschung	76	70	6	-	-35,0	-34,0	-25,0	x
N	Sonstige wirtschaftliche Dienstleistungen	359	312	42	5	-37,0	-36,5	-34,4	-66,7
	darunter								
77	Vermietung von beweglichen Sachen	36	32	3	1	-16,3	-8,6	-50,0	-50,0
78	Vermietung und Überlassung von Arbeitskräften	4	4	-	-	-71,4	-55,6	x	x
79	Reisebüros, -veranstalter und sonstige Reservierungsdienstleistungen	7	7	-	-	-53,3	-41,7	x	x
81	Gebäudebetreuung; Garten- und Landschaftsbau	163	141	20	2	-38,7	-39,2	-28,6	-66,7
P	Erziehung und Unterricht	63	60	3	-	-46,6	-43,9	-70,0	x
Q	Gesundheits- und Sozialwesen	39	36	3	-	-37,1	-35,7	-40,0	x
R	Kunst, Unterhaltung und Erholung	44	33	6	5	-46,3	-51,5	-45,5	66,7
S	Erbringung von sonstigen Dienstleistungen	220	194	21	5	-28,6	-28,9	-22,2	-37,5
	Sonstige Tätigkeiten	-	-	-	-	0,0	0,0	0,0	0,0
	Insgesamt	2 418	2 051	241	126	-32,7	-31,7	-32,1	-46,2

WZ 2008	Wirtschaftszweig	Abmeldungen im April 2023				Veränderung zum März 2023			
		ins- gesamt	davon			ins- gesamt	davon		
			Aufgabe	Fortzug	Über- gabe		Aufgabe	Fortzug	Über- gabe
		Anzahl				%			
A	Land- und Forstwirtschaft, Fischerei	14	12	-	2	-41,7	-42,9	x	x
B	Bergbau und Gewinnung von Steinen und Erden	1	-	1	-	0,0	x	x	0,0
C	Verarbeitendes Gewerbe	116	96	15	5	-35,9	-35,6	-21,1	-61,5
	darunter								
10	Herstellung von Nahrungs- und Futtermitteln	15	12	3	-	-48,3	-47,8	50,0	x
11	Getränkeherstellung	3	1	1	1	-40,0	-80,0	x	x
13	Herstellung von Textilien	9	8	1	-	0,0	-11,1	x	0,0
14	Herstellung von Bekleidung	7	6	1	-	-46,2	-45,5	0,0	x
16	Herstellung von Holz-, Flecht-, Korb- und Korkwaren (ohne Möbel)	4	4	-	-	-33,3	-20,0	0,0	x
18	Herstellung von Druckerzeugnissen; Vervielfältigung von Ton-, Bild- und Datenträgern	7	6	1	-	-36,4	-33,3	-50,0	0,0
25	Herstellung von Metallerezeugnissen	10	8	1	1	-54,5	-55,6	-75,0	x
26	Herstellung von Datenverarbeitungsgeräten, elektrischen und optischen Erzeugnissen	-	-	-	-	x	x	x	0,0
27	Herstellung von elektrischen Ausrüstungen	-	-	-	-	x	x	0,0	0,0
28	Maschinenbau	4	3	1	-	0,0	0,0	x	x
29	Herstellung von Kraftwagen u. Kraftwagenteilen	1	-	-	1	0,0	x	0,0	x
31	Herstellung von Möbeln	3	1	1	1	x	x	x	x
D	Energieversorgung	16	11	1	4	45,5	37,5	-50,0	300,0
E	Wasserversorgung; Entsorgung, Beseitigung von Umweltverschmutzung	1	1	-	-	-50,0	x	0,0	x
F	Baugewerbe	184	145	32	7	-28,7	-33,8	39,1	-56,3
G	Handel; Instandsetzung und Reparatur von Kfz	467	400	39	28	-38,4	-36,4	-33,9	-60,0
	darunter								
45	Kfz-Handel; Instandsetzung u. Reparatur von Kfz	59	49	8	2	-34,4	-32,9	-38,5	-50,0
46	Handelsvermittlung und Großhandel (ohne Kfz)	115	101	11	3	-39,2	-36,5	-15,4	-82,4
47	Einzelhandel (ohne Kfz)	293	250	20	23	-38,8	-37,0	-39,4	-53,1
H	Verkehr und Lagerei	56	50	1	5	-42,9	-40,5	-90,9	66,7
	darunter								
49	Landverkehr und Transport in Rohrfernleitungen	32	28	1	3	-46,7	-46,2	-85,7	200,0
53	Post-, Kurier- und Expressdienste	18	16	-	2	-28,0	-30,4	x	x
I	Gastgewerbe	140	98	4	38	-43,5	-48,1	-20,0	-29,6
55	Beherbergung	12	7	-	5	-63,6	-75,0	0,0	0,0
56	Gastronomie	128	91	4	33	-40,5	-43,5	-20,0	-32,7
J	Information und Kommunikation	67	44	21	2	-39,1	-46,3	-8,7	-60,0
	darunter								
58	Verlagswesen	5	4	1	-	-28,6	0,0	-50,0	x
61	Telekommunikation	3	2	-	1	200,0	x	0,0	0,0
62	Erbringung von Dienstleistungen der Informationstechnologie	45	32	12	1	-40,0	-44,8	-20,0	-50,0
63	Informationsdienstleistungen	7	4	3	-	-36,4	-50,0	50,0	x
K	Finanz-, Versicherungsdienstleistungen	67	54	13	-	-45,5	-43,8	-40,9	x
	darunter								
66	Mit Finanz- und Versicherungsdienstleistungen verbundene Tätigkeiten	58	49	9	-	-48,7	-45,6	-52,6	x
L	Grundstücks- und Wohnungswesen	52	36	10	6	-35,0	-41,0	-37,5	100,0
M	Freiberufliche, wissenschaftliche und technische Dienstleistungen	186	155	26	5	-28,7	-22,9	-54,4	66,7
	darunter								
70	Verwaltung und Führung von Unternehmen; Unternehmensberatung	24	20	2	2	-38,5	-35,5	-66,7	0,0
73	Werbung und Marktforschung	58	52	6	-	-32,6	-18,8	-71,4	x
N	Sonstige wirtschaftliche Dienstleistungen	253	214	33	6	-38,1	-37,8	-36,5	-53,8
	darunter								
77	Vermietung von beweglichen Sachen	19	14	3	2	-34,5	-36,4	-40,0	0,0
78	Vermietung und Überlassung von Arbeitskräften	5	4	1	-	-44,4	-42,9	x	x
79	Reisebüros, -veranstalter und sonstige Reservierungsdienstleistungen	10	7	3	-	66,7	133,3	0,0	0,0
81	Gebäudebetreuung; Garten- und Landschaftsbau	116	103	10	3	-34,8	-29,5	-61,5	-50,0
P	Erziehung und Unterricht	38	29	7	2	-22,4	-25,6	-22,2	100,0
Q	Gesundheits- und Sozialwesen	39	38	1	-	-43,5	-39,7	-80,0	x
R	Kunst, Unterhaltung und Erholung	49	39	7	3	-2,0	-2,5	16,7	-25,0
S	Erbringung von sonstigen Dienstleistungen	165	134	27	4	-36,5	-39,6	17,4	-73,3
	Sonstige Tätigkeiten	-	-	-	-	0,0	0,0	0,0	0,0
	Insgesamt	1 911	1 556	238	117	-36,1	-36,4	-29,0	-44,0

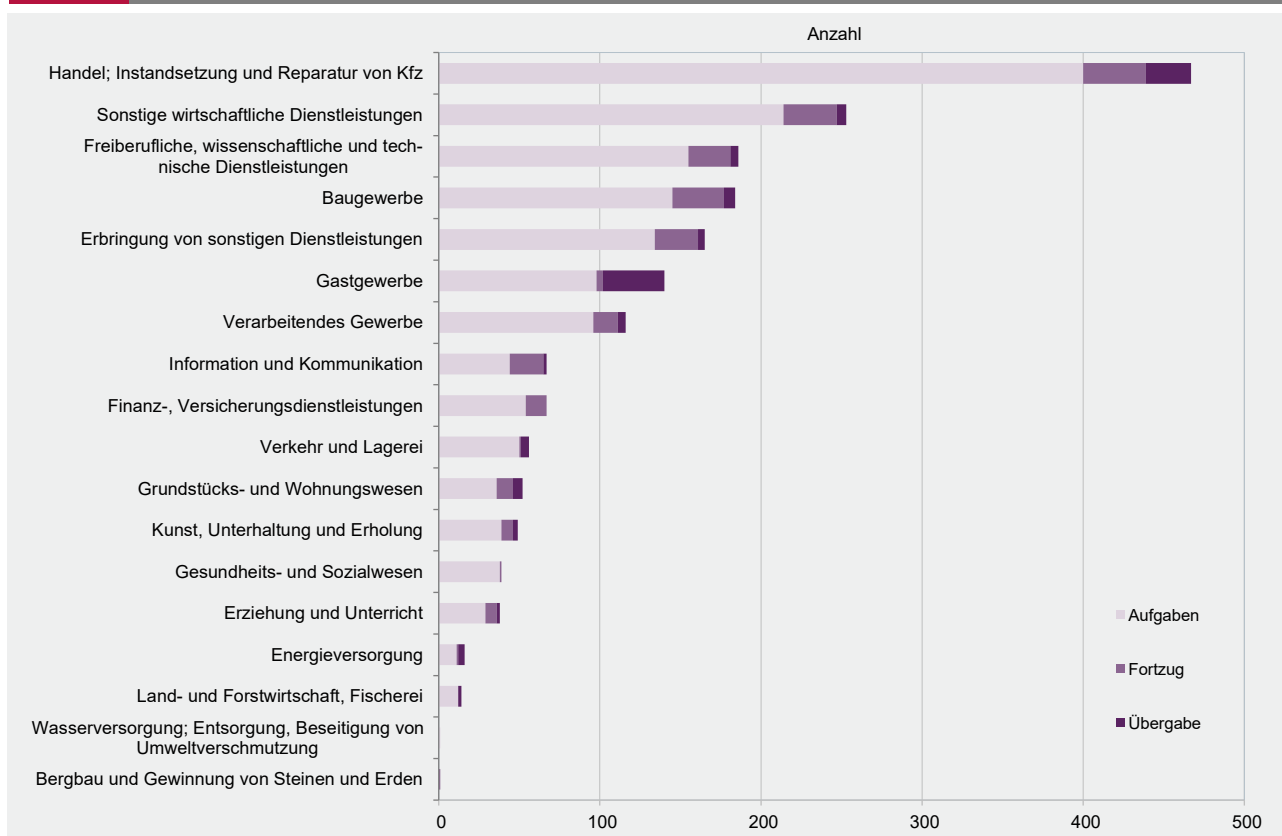
G 2

Gewerbebeanmeldungen im April 2023 nach Wirtschaftszweigabschnitten



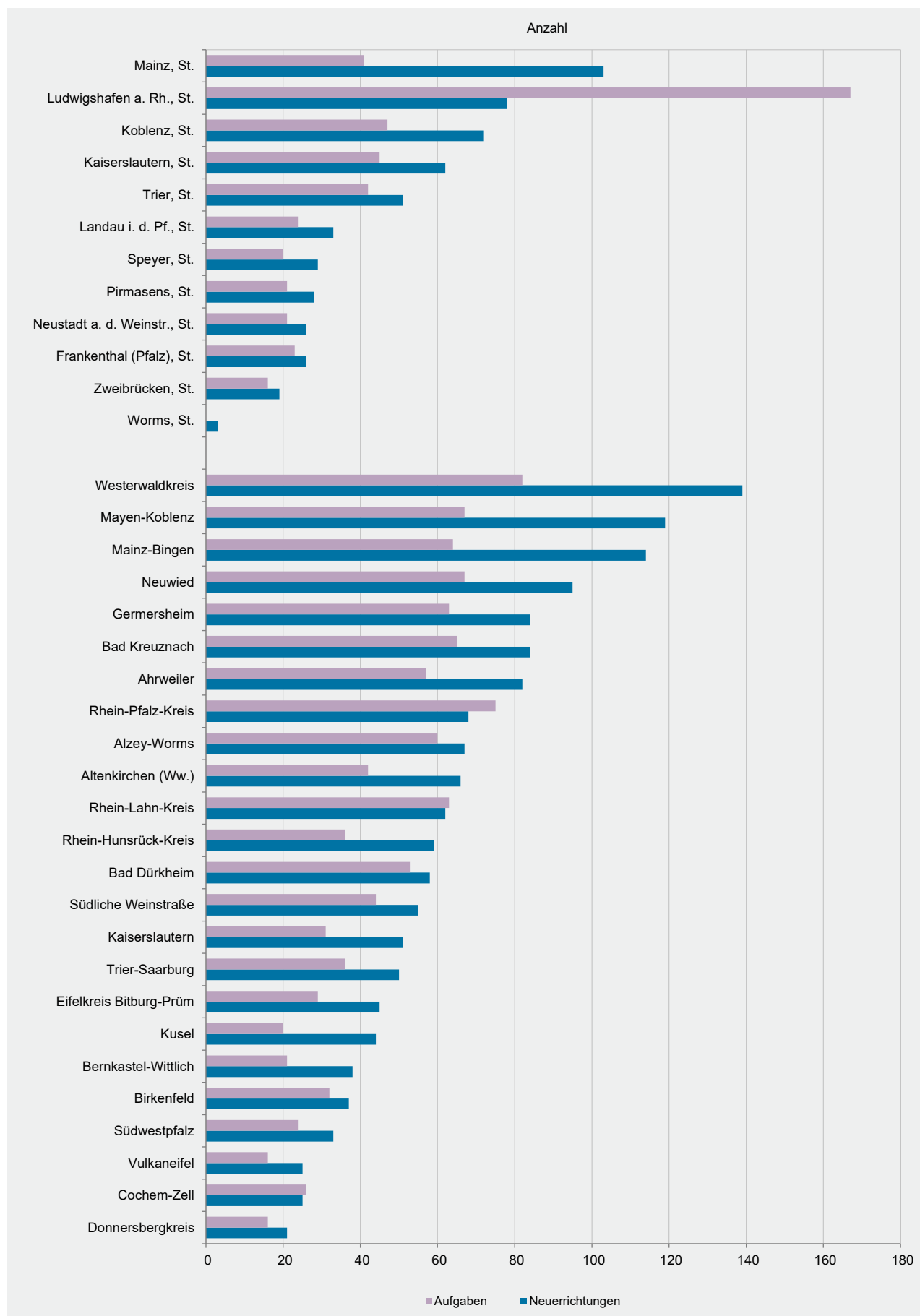
G 3

Gewerbeabmeldungen im April 2023 nach Wirtschaftszweigabschnitten



Verwaltungsbereich	Anmeldungen im April 2023				Veränderung zum März 2023			
	ins- gesamt	davon			ins- gesamt	davon		
		Neuer- richtung	Zuzug	Über- nahme		Neuer- richtung	Zuzug	Über- nahme
	Anzahl				%			
Frankenthal (Pfalz), St.	27	26	1	-	-42,6	-29,7	-85,7	x
Kaiserslautern, St.	71	62	7	2	-24,5	-25,3	-12,5	-33,3
Koblenz, St.	88	72	6	10	-22,1	-22,6	-33,3	-9,1
Landau i. d. Pf., St.	38	33	5	-	-20,8	-13,2	-37,5	x
Ludwigshafen a. Rh., St.	89	78	6	5	-49,1	-49,0	-53,8	-44,4
Mainz, St.	119	103	10	6	-23,2	-23,1	-33,3	0,0
Neustadt a. d. Weinstr., St.	30	26	1	3	-26,8	-31,6	0,0	50,0
Pirmasens, St.	30	28	2	-	-28,6	-22,2	-66,7	0,0
Speyer, St.	34	29	4	1	-30,6	-34,1	0,0	0,0
Trier, St.	57	51	4	2	-34,5	-31,1	-60,0	-33,3
Worms, St.	3	3	-	-	-95,2	-94,3	x	x
Zweibrücken, St.	20	19	1	-	-58,3	-55,8	-66,7	x
Ahrweiler	102	82	15	5	-11,3	-18,0	87,5	-28,6
Altenkirchen (Ww.)	78	66	6	6	-35,0	-38,9	-25,0	50,0
Alzey-Worms	81	67	10	4	-35,2	-38,0	11,1	-50,0
Bad Dürkheim	69	58	6	5	-48,9	-47,3	-66,7	-28,6
Bad Kreuznach	107	84	16	7	-26,7	-30,0	33,3	-50,0
Bernkastel-Wittlich	43	38	-	5	-60,6	-54,8	x	-76,2
Birkenfeld	42	37	1	4	-35,4	-27,5	-87,5	-33,3
Cochern-Zell	40	25	4	11	-34,4	-40,5	-50,0	0,0
Donnersbergkreis	24	21	2	1	-47,8	-47,5	-60,0	0,0
Eifelkreis Bitburg-Prüm	54	45	7	2	-34,9	-38,4	40,0	-60,0
Germersheim	105	84	15	6	-14,6	-16,0	0,0	-25,0
Kaiserslautern	59	51	6	2	-38,5	-40,0	20,0	-66,7
Kusel	50	44	3	3	-7,4	2,3	-40,0	-50,0
Mainz-Bingen	141	114	19	8	-30,5	-30,9	-32,1	-20,0
Mayen-Koblenz	133	119	12	2	-26,9	-18,5	-42,9	-86,7
Neuwied	118	95	19	4	-29,3	-33,6	18,8	-50,0
Rhein-Hunsrück-Kreis	67	59	3	5	-28,7	-20,3	-66,7	-54,5
Rhein-Lahn-Kreis	78	62	13	3	-31,0	-35,4	44,4	-62,5
Rhein-Pfalz-Kreis	80	68	8	4	-34,4	-32,0	-57,9	33,3
Südliche Weinstraße	63	55	5	3	-8,7	-3,5	-37,5	-25,0
Südwestpfalz	38	33	4	1	-49,3	-44,1	-66,7	-75,0
Trier-Saarburg	56	50	5	1	-45,6	-40,5	-64,3	-80,0
Vulkaneifel	31	25	4	2	-34,0	-40,5	33,3	0,0
Westerwaldkreis	153	139	11	3	-14,0	-5,4	-47,6	-70,0
Rheinland-Pfalz	2 418	2 051	241	126	-32,7	-31,7	-32,1	-46,2
kreisfreie Städte	606	530	47	29	-36,9	-35,8	-44,7	-42,0
Landkreise	1 812	1 521	194	97	-31,1	-30,1	-28,1	-47,3
Industrie- und Handelskammer								
Kammerbezirk Koblenz	1 006	840	106	60	-25,7	-25,0	-17,8	-42,9
Kammerbezirk Pfalz	827	715	76	36	-34,6	-32,9	-44,5	-41,0
Kammerbezirk Rheinhessen	344	287	39	18	-36,9	-37,6	-26,4	-43,8
Kammerbezirk Trier	241	209	20	12	-43,8	-41,5	-44,4	-66,7

Verwaltungsbereich	Abmeldungen im April 2023				Veränderung zum März 2023			
	ins- gesamt	davon			ins- gesamt	davon		
		Aufgabe	Fortzug	Über- gabe		Aufgabe	Fortzug	Über- gabe
	Anzahl				%			
Frankenthal (Pfalz), St.	28	23	4	1	-45,1	-47,7	0,0	-66,7
Kaiserslautern, St.	53	45	7	1	-28,4	-27,4	-22,2	-66,7
Koblenz, St.	60	47	6	7	-29,4	-20,3	-68,4	0,0
Landau i. d. Pf., St.	27	24	3	-	0,0	4,3	-25,0	0,0
Ludwigshafen a. Rh., St.	195	167	18	10	30,0	34,7	80,0	-37,5
Mainz, St.	56	41	10	5	-47,2	-49,4	-41,2	-37,5
Neustadt a. d. Weinstr., St.	23	21	2	-	-63,5	-59,6	-66,7	x
Pirmasens, St.	23	21	2	-	-17,9	-16,0	0,0	x
Speyer, St.	24	20	3	1	-44,2	-50,0	50,0	0,0
Trier, St.	50	42	8	-	-34,2	-32,3	-11,1	x
Worms, St.	-	-	-	-	x	x	x	x
Zweibrücken, St.	17	16	1	-	-54,1	-48,4	-66,7	x
Ahrweiler	78	57	16	5	-21,2	-32,1	33,3	66,7
Altenkirchen (Ww.)	52	42	6	4	-39,5	-45,5	-25,0	300,0
Alzey-Worms	72	60	10	2	-41,5	-40,6	-33,3	-71,4
Bad Dürkheim	68	53	11	4	-34,6	-35,4	-8,3	-60,0
Bad Kreuznach	81	65	10	6	-25,7	-16,7	-33,3	-62,5
Bernkastel-Wittlich	29	21	2	6	-62,8	-63,2	-50,0	-64,7
Birkenfeld	36	32	3	1	-41,0	-40,7	-25,0	-66,7
Cochem-Zell	35	26	1	8	-38,6	-48,0	-50,0	60,0
Donnersbergkreis	19	16	2	1	-38,7	-30,4	-71,4	0,0
Eifelkreis Bitburg-Prüm	35	29	2	4	-50,0	-50,0	-71,4	-20,0
Germersheim	74	63	5	6	-28,2	-21,3	-70,6	0,0
Kaiserslautern	35	31	3	1	-48,5	-42,6	-62,5	-83,3
Kusel	24	20	1	3	-44,2	-44,4	0,0	-50,0
Mainz-Bingen	98	64	23	11	-37,2	-47,1	15,0	-26,7
Mayen-Koblenz	83	67	10	6	-39,0	-42,7	-9,1	-25,0
Neuwied	89	67	16	6	-41,4	-43,7	-30,4	-40,0
Rhein-Hunsrück-Kreis	40	36	2	2	-42,0	-35,7	-60,0	-75,0
Rhein-Lahn-Kreis	70	63	6	1	-40,2	-37,6	-40,0	-83,3
Rhein-Pfalz-Kreis	92	75	13	4	-4,2	-3,8	-13,3	33,3
Südliche Weinstraße	53	44	5	4	1,9	10,0	-37,5	0,0
Südwestpfalz	34	24	8	2	-55,8	-57,9	-55,6	0,0
Trier-Saarburg	41	36	3	2	-46,1	-37,9	-72,7	-71,4
Vulkaneifel	20	16	4	-	-45,9	-52,9	100,0	x
Westerwaldkreis	97	82	12	3	-47,3	-51,2	9,1	-40,0
Rheinland-Pfalz	1 911	1 556	238	117	-36,1	-36,4	-29,0	-44,0
kreisfreie Städte	556	467	64	25	-31,2	-29,8	-28,1	-53,7
Landkreise	1 355	1 089	174	92	-38,0	-38,9	-29,3	-40,6
Industrie- und Handelskammer								
Kammerbezirk Koblenz	721	584	88	49	-37,6	-39,4	-26,7	-31,9
Kammerbezirk Pfalz	789	663	88	38	-24,6	-22,1	-30,2	-45,7
Kammerbezirk Rheinhessen	226	165	43	18	-50,1	-54,8	-23,2	-43,8
Kammerbezirk Trier	175	144	19	12	-48,1	-46,5	-42,4	-65,7



WZ 2008	Wirtschaftszweig	Neugründungen						Gewerbetreibende	
		ins- gesamt	Betriebsgründungen			sonstige Neugründ.		ins- gesamt	darunter: weiblich
			ins- gesamt	Haupt- nieder- lassung	Zweignie- derlassung unselbst. Zweigstelle	ins- gesamt	darunter: Neben- erwerb		
A	Land- und Forstwirtschaft, Fischerei	16	-	-	-	16	6	17	5
B	Bergbau und Gewinnung von Steinen und Erden	-	-	-	-	-	-	-	-
C	Verarbeitendes Gewerbe	130	22	14	8	108	77	140	73
darunter									
10	Herstellung von Nahrungs- und Futtermitteln	16	9	6	3	7	3	19	7
11	Getränkeherstellung	1	-	-	-	1	1	1	-
13	Herstellung von Textilien	16	-	-	-	16	13	17	15
14	Herstellung von Bekleidung	4	2	2	-	2	2	5	4
16	Herstellung von Holz-, Flecht-, Korb- und Korkwaren (ohne Möbel)	8	-	-	-	8	5	8	1
18	Herstellung von Druckerzeugnissen; Vervielfältigung von Ton-, Bild- und Datenträgern	15	1	-	1	14	11	16	5
25	Herstellung von Metallerzeugnissen	14	3	3	-	11	9	14	2
26	Herstellung von Datenverarbeitungsgeräten, elektrischen und optischen Erzeugnissen	-	-	-	-	-	-	-	-
27	Herstellung von elektrischen Ausrüstungen	-	-	-	-	-	-	-	-
28	Maschinenbau	2	1	1	-	1	1	2	-
29	Herstellung von Kraftwagen u. Kraftwagenteilen	-	-	-	-	-	-	-	-
31	Herstellung von Möbeln	1	1	-	1	-	-	-	-
D	Energieversorgung	15	3	3	-	12	10	16	1
E	Wasserversorgung; Entsorgung, Beseitigung von Umweltverschmutzung	4	3	1	2	1	1	6	-
F	Baugewerbe	185	40	39	1	145	64	200	12
G	Handel; Instandsetzung und Reparatur von Kfz	485	80	38	42	405	259	554	166
darunter									
45	Kfz-Handel; Instandsetzung u. Reparatur von Kfz	48	9	4	5	39	26	51	7
46	Handelsvermittlung und Großhandel (ohne Kfz)	95	15	7	8	80	43	99	46
47	Einzelhandel (ohne Kfz)	342	56	27	29	286	190	404	113
H	Verkehr und Lagerei	46	7	4	3	39	13	50	9
darunter									
49	Landverkehr und Transport in Rohrfernleitungen	31	4	3	1	27	8	33	4
53	Post-, Kurier- und Expressdienste	6	1	-	1	5	2	8	3
I	Gastgewerbe	113	46	36	10	67	29	123	38
55	Beherbergung	12	5	3	2	7	5	13	6
56	Gastronomie	101	41	33	8	60	24	110	32
J	Information und Kommunikation	90	11	6	5	79	44	97	20
darunter									
58	Verlagswesen	2	2	2	-	-	-	5	2
61	Telekommunikation	1	1	1	-	-	-	-	-
62	Erbringung von Dienstleistungen der Informationstechnologie	60	6	3	3	54	32	64	12
63	Informationsdienstleistungen	6	-	-	-	6	2	6	-
K	Finanz-, Versicherungsdienstleistungen	68	12	8	4	56	33	73	26
darunter									
66	Mit Finanz- und Versicherungsdienstleistungen verbundene Tätigkeiten	50	7	3	4	43	20	51	21
L	Grundstücks- und Wohnungswesen	40	9	7	2	31	15	50	16
M	Freiberufliche, wissenschaftliche und technische Dienstleistungen	223	31	23	8	192	122	239	99
darunter									
70	Verwaltung und Führung von Unternehmen; Unternehmensberatung	33	9	8	1	24	17	40	8
73	Werbung und Marktforschung	70	5	5	-	65	36	72	33
N	Sonstige wirtschaftliche Dienstleistungen	309	42	35	7	267	158	335	73
darunter									
77	Vermietung von beweglichen Sachen	30	2	1	1	28	22	38	7
78	Vermietung und Überlassung von Arbeitskräften	4	1	1	-	3	1	4	1
79	Reisebüros, -veranstalter und sonstige Reservierungsdienstleistungen	7	-	-	-	7	6	8	4
81	Gebäudebetreuung; Garten- und Landschaftsbau	140	19	19	-	121	72	152	22
P	Erziehung und Unterricht	60	5	3	2	55	34	63	36
Q	Gesundheits- und Sozialwesen	36	6	3	3	30	17	45	34
R	Kunst, Unterhaltung und Erholung	33	5	2	3	28	18	46	13
S	Erbringung von sonstigen Dienstleistungen	194	39	34	5	155	91	195	144
Sonstige Tätigkeiten									
		-	-	-	-	-	-	-	-
Insgesamt		2 047	361	256	105	1 686	991	2 249	765

WZ 2008	Wirtschaftszweig	Vollständige Aufgaben						Gewerbetreibende	
		ins- gesamt	Betriebsaufgaben			sonstige Stillleg.		ins- gesamt	darunter: weiblich
			ins- gesamt	Haupt- nieder- lassung	Zweignie- derlassung unselbst. Zweigstelle	ins- gesamt	darunter: Neben- erwerb		
A	Land- und Forstwirtschaft, Fischerei	12	1	1	-	11	6	12	2
B	Bergbau und Gewinnung von Steinen und Erden	-	-	-	-	-	-	-	-
C	Verarbeitendes Gewerbe	96	12	10	2	84	58	102	48
darunter									
10	Herstellung von Nahrungs- und Futtermitteln	12	7	5	2	5	2	14	3
11	Getränkeherstellung	1	-	-	-	1	1	2	-
13	Herstellung von Textilien	8	-	-	-	8	5	8	7
14	Herstellung von Bekleidung	6	-	-	-	6	5	7	5
16	Herstellung von Holz-, Flecht-, Korb- und Korkwaren (ohne Möbel)	4	1	1	-	3	2	4	1
18	Herstellung von Druckerzeugnissen; Vervielfältigung von Ton-, Bild- und Datenträgern	6	-	-	-	6	2	6	4
25	Herstellung von Metallerzeugnissen	8	1	1	-	7	4	8	1
26	Herstellung von Datenverarbeitungsgeräten, elektrischen und optischen Erzeugnissen	-	-	-	-	-	-	-	-
27	Herstellung von elektrischen Ausrüstungen	-	-	-	-	-	-	-	-
28	Maschinenbau	3	1	1	-	2	2	4	-
29	Herstellung von Kraftwagen u. Kraftwagenteilen	-	-	-	-	-	-	-	-
31	Herstellung von Möbeln	1	-	-	-	1	1	1	-
D	Energieversorgung	11	4	3	1	7	7	11	2
E	Wasserversorgung; Entsorgung, Beseitigung von Umweltverschmutzung	1	-	-	-	1	1	1	1
F	Baugewerbe	145	22	19	3	123	51	152	6
G	Handel; Instandsetzung und Reparatur von Kfz	398	82	39	43	316	186	446	149
darunter									
45	Kfz-Handel; Instandsetzung u. Reparatur von Kfz	49	6	4	2	43	22	49	6
46	Handelsvermittlung und Großhandel (ohne Kfz)	100	12	6	6	88	52	105	42
47	Einzelhandel (ohne Kfz)	249	64	29	35	185	112	292	101
H	Verkehr und Lagerei	50	8	5	3	42	18	52	7
darunter									
49	Landverkehr und Transport in Rohrfernleitungen	28	5	4	1	23	9	30	4
53	Post-, Kurier- und Expressdienste	16	1	1	-	15	8	16	1
I	Gastgewerbe	98	21	18	3	77	15	101	37
55	Beherbergung	7	-	-	-	7	2	7	5
56	Gastronomie	91	21	18	3	70	13	94	32
J	Information und Kommunikation	43	4	2	2	39	26	46	12
darunter									
58	Verlagswesen	4	-	-	-	4	3	4	-
61	Telekommunikation	2	-	-	-	2	1	2	2
62	Erbringung von Dienstleistungen der Informationstechnologie	32	4	2	2	28	20	35	9
63	Informationsdienstleistungen	3	-	-	-	3	1	3	-
K	Finanz-, Versicherungsdienstleistungen	54	5	3	2	49	22	61	10
darunter									
66	Mit Finanz- und Versicherungsdienstleistungen verbundene Tätigkeiten	49	3	3	-	46	19	51	10
L	Grundstücks- und Wohnungswesen	36	7	6	1	29	12	39	9
M	Freiberufliche, wissenschaftliche und technische Dienstleistungen	154	9	6	3	145	98	160	58
darunter									
70	Verwaltung und Führung von Unternehmen; Unternehmensberatung	20	5	4	1	15	10	25	5
73	Werbung und Marktforschung	51	-	-	-	51	37	52	28
N	Sonstige wirtschaftliche Dienstleistungen	212	15	11	4	197	107	218	52
darunter									
77	Vermietung von beweglichen Sachen	13	1	1	-	12	8	13	3
78	Vermietung und Überlassung von Arbeitskräften	4	-	-	-	4	4	4	1
79	Reisebüros, -veranstalter und sonstige Reservierungsdienstleistungen	7	2	2	-	5	3	9	3
81	Gebäudebetreuung; Garten- und Landschaftsbau	103	8	7	1	95	50	103	13
P	Erziehung und Unterricht	29	2	2	-	27	17	32	19
Q	Gesundheits- und Sozialwesen	38	5	4	1	33	15	44	33
R	Kunst, Unterhaltung und Erholung	39	8	3	5	31	15	47	16
S	Erbringung von sonstigen Dienstleistungen	134	5	3	2	129	67	136	105
Sonstige Tätigkeiten									
		-	-	-	-	-	-	-	-
Insgesamt		1 550	210	135	75	1 340	721	1 660	566

Rechtsform Geschlecht Staatsangehörigkeit	Neugründungen						Gewerbetreibende	
	ins- gesamt	Betriebsgründungen			sonstige Neugründ.		ins- gesamt	darunter: weiblich
		ins- gesamt	Haupt- nieder- lassung	Zweignie- derl./unselb- ständige Zweigstelle	ins- gesamt	darunter: Neben- erwerb		
Anzahl								

Insgesamt	2 047	361	256	105	1 686	991	2 249	765
-----------	-------	-----	-----	-----	-------	-----	-------	-----

nach der Rechtsform des Unternehmens

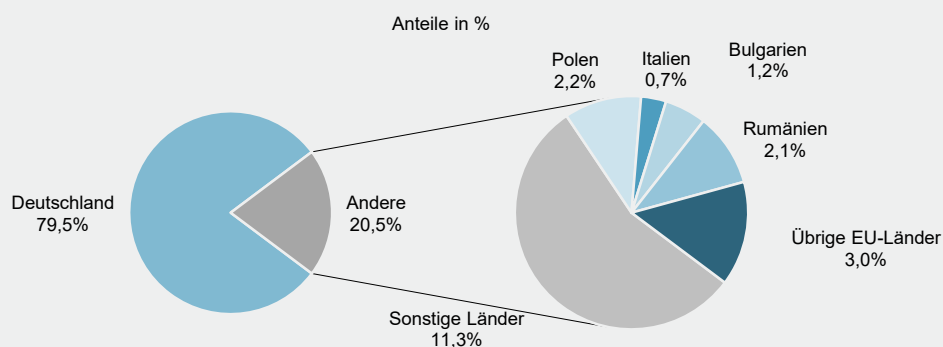
Einzelunternehmen	1 686	156	125	31	1 530	835	1 686	667
Offene Handelsgesellschaft	3	3	2	1	-	-	7	2
Kommanditgesellschaft	3	3	2	1	-	-	3	-
Gesellschaft mit beschränkter Haftung & Co.KG	25	25	19	6	-	-	51	6
Gesellschaft des bürgerlichen Rechts	102	41	38	3	61	61	214	48
Aktiengesellschaft	2	2	-	2	-	-	-	-
Gesellschaft mit beschränkter Haftung	217	126	66	60	91	91	283	41
Genossenschaft	1	1	1	-	-	-	1	1
Eingetragener Verein	4	2	1	1	2	2	4	-
Private Company Ltd	-	-	-	-	-	-	-	-
Sonstige Rechtsformen	4	2	2	-	2	2	-	-

Einzelunternehmer/-innen nach Geschlecht

weiblich	667	48	40	8	619	360	x	x
männlich	1 019	108	85	23	911	475	x	x

Einzelunternehmer/-innen nach ausgewählter Staatsangehörigkeit

Deutschland	1 341	89	64	25	1 252	731	1 341	554
EU-Länder	154	15	14	1	139	39	154	52
Polen	37	2	2	-	35	8	37	12
Italien	12	2	2	-	10	4	12	5
Bulgarien	20	3	3	-	17	6	20	11
Rumänien	35	1	1	-	34	6	35	8
Übrige EU-Länder	50	7	6	1	43	15	50	16
Sonstige Länder	191	52	47	5	139	65	191	61



Rechtsform Geschlecht Staatsangehörigkeit	Vollständige Aufgaben						Gewerbetreibende	
	ins- gesamt	Betriebsaufgaben			sonstige Stilllegungen		ins- gesamt	darunter: weiblich
		ins- gesamt	Haupt- nieder- lassung	Zweignie- derl./unselb- ständige Zweigstelle	ins- gesamt	darunter: Neben- erwerb		
Anzahl								
Insgesamt	1 550	210	135	75	1 340	721	1 660	566

nach der Rechtsform des Unternehmens

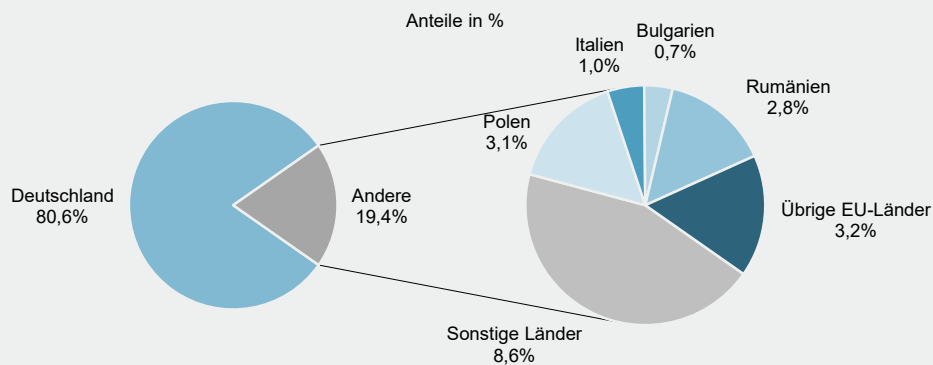
Einzelunternehmen	1 342	96	68	28	1 246	627	1 342	498
Offene Handelsgesellschaft	2	2	2	-	-	-	4	2
Kommanditgesellschaft	1	1	1	-	-	-	1	-
Gesellschaft mit beschränkter Haftung & Co.KG	13	13	6	7	-	-	17	-
Gesellschaft des bürgerlichen Rechts	70	36	34	2	34	34	135	40
Aktiengesellschaft	-	-	-	-	-	-	-	-
Gesellschaft mit beschränkter Haftung	115	57	23	34	58	58	152	24
Genossenschaft	-	-	-	-	-	-	-	-
Eingetragener Verein	1	-	-	-	1	1	1	-
Private Company Ltd	-	-	-	-	-	-	-	-
Sonstige Rechtsformen	6	5	1	4	1	1	8	2

Einzelunternehmer/-innen nach Geschlecht

weiblich	498	27	16	11	471	260	x	x
männlich	844	69	52	17	775	367	x	x

Einzelunternehmer/-innen nach ausgewählter Staatsangehörigkeit

Deutschland	1 081	73	46	27	1 008	551	1 081	423
EU-Länder	145	11	11	-	134	32	145	47
Polen	41	-	-	-	41	8	41	8
Italien	13	3	3	-	10	5	13	2
Bulgarien	10	4	4	-	6	1	10	3
Rumänien	38	1	1	-	37	7	38	19
Übrige EU-Länder	43	3	3	-	40	11	43	15
Sonstige Länder	116	12	11	1	104	44	116	28



Impressum

Herausgeber:
Statistisches Landesamt Rheinland-Pfalz
Mainzer Straße 14-16
56130 Bad Ems

Telefon: 02603 71-0
Telefax: 02603 71-3150

E-Mail: poststelle@statistik.rlp.de
Internet: www.statistik.rlp.de

Kostenfreier Download im Internet: <https://www.statistik.rlp.de/de/publikationen/statistische-berichte/>

© Statistisches Landesamt Rheinland-Pfalz · Bad Ems · 2023

Vervielfältigung und Verbreitung, auch auszugsweise, mit Quellenangabe gestattet.