




Rheinland-Pfalz

STATISTISCHES LANDESAMT

2023

STATISTISCHE BERICHTE



Die Umsätze und
ihre Besteuerung 2021 –
Voranmeldungen

Zeichenerklärungen

0	Zahl ungleich Null, Betrag jedoch kleiner als die Hälfte von 1 in der letzten ausgewiesenen Stelle
-	nichts vorhanden
.	Zahl unbekannt oder geheim
x	Nachweis nicht sinnvoll
...	Zahl fällt später an
/	keine Angabe, da Zahl nicht sicher genug
()	Aussagewert eingeschränkt, da Zahl statistisch unsicher
D	Durchschnitt
p	vorläufig
r	revidiert
s	geschätzt

Für die Abgrenzung von Größenklassen wird im Allgemeinen anstelle einer ausführlichen Beschreibung „50 bis unter 100“ die Darstellungsform „50 – 100“ verwendet.

Einzelwerte in Tabellen werden im Allgemeinen ohne Rücksicht auf die Endsumme gerundet.

Abkürzungen

a.n.g.	anderweitig nicht genannt
AO	Abgabenordnung
BGBI	Bundesgesetzblatt
BpO	Betriebsprüfungsordnung
BStatG	Gesetz über die Statistik für Bundeszwecke (Bundesstatistikgesetz)
StStatG	Gesetz über Steuerstatistiken
u.a.	und andere(s)
u.ä.	und ähnliche(s)
UStG	Umsatzsteuergesetz

Inhalt

Seite

Informationen zur Statistik	4
--	----------

Glossar	8
----------------------	----------

Gliederung des steuerbaren Umsatzes	11
--	-----------

Tabellen

T 1	Umsatzsteuerpflichtige, deren Umsatz aus Lieferungen und Leistungen sowie Umsatzsteuer-Vorauszahlung 2011–2021 nach Umsatzgrößenklassen der Lieferungen und Leistungen	12
T 2	Umsatzsteuerpflichtige, deren Umsatz aus Lieferungen und Leistungen sowie Umsatzsteuer-Vorauszahlung 2017–2021 nach Wirtschaftsabschnitten/-abteilungen.....	13
T 3	Umsatzsteuerpflichtige und deren Umsatz aus Lieferungen und Leistungen 2017–2021 nach Verwaltungsbezirken	16
T 4	Umsatzsteuerpflichtige, deren steuerbarer Umsatz und Umsatzsteuer 2021 nach Umsatzgrößenklassen der Lieferungen und Leistungen	18
T 5	Umsatzsteuerpflichtige, deren steuerbarer Umsatz und Umsatzsteuer-Vorauszahlungen 2021 nach Wirtschaftsabschnitten/-abteilungen	19
T 6	Umsatzsteuerpflichtige, deren Umsatz aus Lieferungen und Leistungen 2021 nach Wirtschaftsabschnitten/-abteilungen und Umsatzgrößenklassen	21
T 7	Umsatzsteuerpflichtige, deren Umsatz aus Lieferungen und Leistungen 2021 nach Wirtschaftsabschnitten/-abteilungen und Rechtsformen	25
T 8	Umsatzsteuerpflichtige, Umsatz aus deren Lieferungen und Leistungen 2021 nach Wirtschaftsabschnitten/-abteilungen und Besteuerung des Umsatzes	27
T 9	Umsatzsteuerpflichtige und deren steuerbarer Umsatz 2021 nach Wirtschaftszweigen	30
T 10	Umsatzsteuerpflichtige, deren steuerbarer Umsatz und Umsatzsteuer-Vorauszahlungen 2021 nach Verwaltungsbezirken	52
T 11	Umsatzsteuerpflichtige, deren steuerbarer Umsatz 2021 nach Wirtschaftszweigen und Verwaltungsbezirken	53

Grafiken

G 1	Umsatzsteuerpflichtige 2007–2021 nach Umsatzgrößenklassen der Lieferungen und Leistungen	76
G 2	Umsatz aus Lieferungen und Leistungen 2007–2021 nach Umsatzgrößenklassen der Lieferungen und Leistungen	76
G 3	Umsatz aus Lieferungen und Leistungen in Rheinland-Pfalz und in Deutschland 2007–2021	76
G 4	Umsatz aus Lieferungen und Leistungen 2011 und 2021 nach Verwaltungsbezirken.....	77
G 5	Umsatzsteuerpflichtige und deren Umsatz aus Lieferungen und Leistungen 2021 nach Umsatzgrößenklassen	77
G 6	Umsatzsteuerpflichtige und deren Umsatz aus Lieferungen und Leistungen 2021 nach Wirtschaftszweigen	78
G 7	Umsatzsteuerpflichtige und deren Umsatz aus Lieferungen und Leistungen 2021 nach Rechtsformen	78

Karten

K 1	Umsatz aus Lieferungen und Leistungen 2021 in den Verwaltungsbezirken	79
-----	---	----

Informationen zur Statistik

Ziel der Statistik

Die Steuerstatistiken dienen gemäß § 1 Abs. 1 StStatG der Beurteilung der Struktur und Wirkungsweise der betreffenden Steuern und ihrer wirtschaftlichen und sozialen Bedeutung. In der Gesetzesbegründung wird dazu folgendes ausgeführt: Da die Besteuerung unmittelbar in die wirtschaftlichen und sozialen Verhältnisse von Einzelpersonen und Unternehmen eingreift, muss die Steuerpolitik die Steuerbemessungsgrundlagen und die Belastungswirkungen der Steuern aufmerksam beobachten, um im Interesse der Allgemeinheit notwendige und zweckmäßige Entscheidungen treffen zu können. Wichtige Grundlage für diese Entscheidungen sind die Steuerstatistiken, die eine laufende Beobachtung der Steuerquellen erlauben und auf diese Weise als Beurteilungsmaßstab für Steueranpassungen oder -änderungen von großer Bedeutung sind. Darüber hinaus liefern die Steuerstatistiken wertvolle Angaben für die Erstellung Volkswirtschaftlicher Gesamtrechnungen, für die Wirtschafts- und Sozialpolitik sowie für wissenschaftliche Untersuchungen.

Die Umsatzsteuer ist, gemessen an ihrem Aufkommen, die wichtigste indirekte Steuer und die zweitwichtigste aller Steuerarten. Aus der Beobachtung der steuerbaren Umsätze ergeben sich wertvolle Informationen für die Haushaltsplanungen und Steuerschätzungen des Bundes und der Länder. Entsprechendes gilt auch für die Europäische Union, die einen Teil ihrer Mittel aus dem nationalen Umsatzsteueraufkommen erhält. Die Umsatzsteuerstatistik (Vorankündigungen) ist nicht allein ein Instrument der Fiskal- und Steuerpolitik, sie dient darüber hinaus auch der allgemeinen Wirtschaftsbeobachtung. Mit ihren Angaben über die Entwicklung der Umsätze in allen Bereichen der Volkswirtschaft liefert sie Informationen, die in dieser Vollständigkeit in keiner anderen Bundesstatistik enthalten sind. Die Ergebnisse der Umsatzsteuerstatistik (Vorankündigungen) sind eine wichtige Datenbasis für die Erstellung der Volkswirtschaftlichen Gesamtrechnungen. Große Bedeutung hat die Umsatzsteuerstatistik (Vorankündigungen) weiterhin für die Abführung von Haushaltsmitteln an die Europäische Union. Da für die Bemessung der EU-Mittel einerseits die Umsatzsteuerstatistik (Vorankündigungen) selbst (Mehrwertsteuer-Eigenmittel der EU) und andererseits das Bruttosozialprodukt (Bruttosozialprodukt-Eigenmittel der EU) herangezogen werden, ist diese Statistik für die sorgfältige Berechnung von großem Wert.

Rechtsgrundlagen

Die Rechtsgrundlage der Bundesstatistik über die Umsatzsteuer-Vorankündigungen – kurz: Umsatzsteuerstatistik (Vorankündigungen) – ist das Gesetz über Steuerstatistiken (StStatG) vom 11. Oktober 1995 (BGBl. I S. 1250, 1409) einschließlich der in der nachfolgenden Zeit hierzu ergangenen Änderungen. Die übergeordnete Rechtsgrundlage sämtlicher Bundesstatistiken bildet das Gesetz über die Statistik für Bundeszwecke (Bundesstatistikgesetz - BStatG) in der Fassung der Bekanntmachung vom 20. Oktober 2016 (BGBl. I S. 2394) einschließlich der in der nachfolgenden Zeit hierzu ergangenen und für das jeweilige Statistikjahr maßgebenden Änderungen.

Die Umsatzbesteuerung im Berichtsjahr basiert auf dem Umsatzsteuergesetz (UStG) in der Fassung der Bekanntmachung vom 21. Februar 2005 (BGBl. I S. 386) einschließlich der in der nachfolgenden Zeit hierzu ergangenen und für das Statistikjahr maßgebenden Änderungen. Das UStG wird konkretisiert durch die zum gehörige Umsatzsteuer-Durchführungsverordnung (UStDV) und dem Umsatzsteuer-Anwendungserlass in der jeweils für das Statistikjahr maßgebenden Version.

Erhebungsumfang

Die Umsatzsteuerstatistik (Vorankündigungen) ist eine Vollerhebung und eine Sekundärerhebung. Die Daten für die Statistik werden einmal jährlich von den Rechenzentren der Landesfinanzbehörden für jeden Steuerpflichtigen aus Daten des automatisierten Umsatzsteuer-Vorankündigungs- und Vorauszahlungsverfahrens sowie aus Daten des Grundinformationsdienstes der Finanzverwaltung zusammengestellt und an das zuständige Statistische Landesamt geliefert.

Erhebungseinheit ist das umsatzsteuerpflichtige Unternehmen, das zur Umsatzsteuer-Vorankündigung verpflichtet ist. In die Umsatzsteuerstatistik (Vorankündigungen) sind gemäß § 2 Abs. 1 Nr. 1 StStatG alle Steuerpflichtigen einzubeziehen, die zur Abgabe von Umsatzsteuer-Vorankündigungen verpflichtet sind. Als allgemeine Erfassungsgrenze wird hierbei die Umsatzgrenze für Kleinunternehmer entsprechend § 19 Absatz 1 UStG zugrunde gelegt. Bis zum Berichtsjahr 2019 lag diese bei 17 500 Euro und wurde mit dem Erlass des dritten Bürokratieentlastungsgesetzes mit Wirkung vom 1. Januar 2020 auf 22 000 Euro angehoben. Erfasst werden daher ab 2020 nur noch Steuerpflichtige mit jährlichen Lieferungen und Leistungen von über 22 000 Euro. In der Statistik nicht erfasst sind somit:

- Kleinunternehmer gemäß § 19 UStG, d. h. Unternehmer, deren Jahresumsatz zzgl. der darauf entfallenden Steuer im vorangegangenen Jahr 22 000 Euro nicht überstiegen hat und im laufenden Jahr 50.000 Euro voraussichtlich nicht übersteigen wird, sofern sie nicht von der Regelung des § 19 Abs. 2 UStG Gebrauch gemacht haben,

- sog. Jahreszahler, d. h. Unternehmer, deren Steuer für das vorangegangene Kalenderjahr weniger als 1.000 Euro betragen hat und die infolgedessen vom Finanzamt von der Verpflichtung zur Abgabe von Voranmeldungen und der Entrichtung von Vorauszahlungen befreit wurden,
- Steuerpflichtige mit hohen steuerbaren, aber niedrigen darin enthaltenen steuerpflichtigen Umsätzen (z. B. Angehörige freier Berufe im Bereich der Humanmedizin).

Änderungen oder zusätzliche Angaben, die sich aus den zum Teil sehr viel später vorliegenden Jahreserklärungen ergeben, werden in der Umsatzsteuerstatistik (Voranmeldungen) nicht berücksichtigt.

Erhebungsmerkmale

Für die Umsatzsteuerstatistik (Voranmeldungen) werden gemäß § 2 Abs. 1 Nr. 1 StStatG folgende Erhebungsmerkmale erfasst:

- Steuerbare Umsätze (ohne Einfuhrumsätze), Umsatzsteuer, Vorsteuer mit den im Besteuerungsverfahren festgestellten Angaben;
- Sitz (Gemeinde), Rechtsform, Organschaft, Wirtschaftszweig, Beginn und Ende der Steuerpflicht, Besteuerungsform, Vorauszahlungszeitraum.

Nähere Erläuterungen dazu finden sich im Glossar.

Berichtszeitraum/Periodizität

Berichtszeitraum ist der 1. Januar bis 31. Dezember des Berichtsjahres. Die Umsatzsteuerstatistik (Voranmeldungen) wird jährlich erstellt.

Regionale Gliederung der Ergebnisse

Die Ergebnisse der Umsatzsteuerstatistik (Voranmeldungen) stehen bis hin zur Gemeindeebene zur Verfügung. Die regionale Zuordnung erfolgt nach dem amtlichen Gemeindeschlüssel aus dem Grundinformationsdienst der Finanzverwaltung. Als Gebietsstand wird der 31.12. des entsprechenden Erhebungsjahres zugrunde gelegt.

Vergleichbarkeit der Ergebnisse

Räumliche Vergleichbarkeit

Beim räumlichen Vergleich der Ergebnisse der Umsatzsteuerstatistik (Voranmeldungen) sind die folgenden Aspekte zu berücksichtigen:

Die regionale Zuordnung von Unternehmen mit Sitz im Inland erfolgt nach dem Sitz der Geschäftsleitung. Dies hat Konsequenzen insbesondere für Unternehmen mit mehreren Betriebsstätten im Sinne von § 12 AO sowie für Unternehmen einer Organschaft im Sinne des § 2 Abs. 2 Nr. 2 UStG. Unternehmen mit mehreren Betriebsstätten werden vollständig am Sitz der Geschäftsleitung nachgewiesen. Unternehmen eines Organkreises werden vollständig am Sitz des Organträgers nachgewiesen. Hintergrund: Für die Umsatzsteuer ist gemäß § 21 Abs. 1 Satz 1 AO das Finanzamt zuständig, von dessen Bezirk aus der Unternehmer sein Unternehmen im Geltungsbereich des Gesetzes ganz oder vorwiegend betreibt.

Die regionale Zuordnung von Unternehmen mit Sitz in Belgien erfolgt für die in Deutschland getätigten Umsätze zu der Stadt Trier, die Zuordnung von Unternehmen mit Sitz in Bulgarien zu der Stadt Neuwied. Hintergrund: Das Bundesministerium der Finanzen kann gemäß § 21 Abs. 1 Satz 2 AO zur Sicherstellung der Besteuerung durch Rechtsverordnung mit Zustimmung des Bundesrates für Unternehmer, die Wohnsitz, Sitz oder Geschäftsleitung außerhalb des Geltungsbereiches der AO die örtliche Zuständigkeit einer Finanzbehörde für den Geltungsbereich der AO übertragen. Von dieser Möglichkeit wurde durch Beschluss der Umsatzsteuerzuständigkeitsverordnung (UStZustV) Gebrauch gemacht. Demnach ist das Finanzamt Trier zentral für die Besteuerung der Umsätze der im Königreich Belgien und das Finanzamt Neuwied für die in der Republik Bulgarien ansässigen Unternehmer zuständig.

Zeitliche Vergleichbarkeit

Bei einem zeitlichen Vergleich der Ergebnisse der Umsatzsteuerstatistik (Voranmeldungen) sind die folgenden Aspekte zu würdigen:

Zwischenzeitlich erfolgte Änderungen im Umsatzsteuerrecht, die Auswirkungen sowohl auf die Anzahl der Unternehmen als auch die Höhe der Umsätze bis hin zur Umsatzsteuer haben können, haben Einfluss auf die zeitliche Entwicklung der

Ergebnisse der Statistik. So wurde die durch die Corona-Steuerhilfegesetze bis zum 30. Juni 2021 befristete Absenkung des Steuersatzes für Restaurant- und Verpflegungsdienstleistungen (mit Ausnahme der Abgabe von Getränken) von 19 auf 7 Prozent bis zum 31. Dezember 2023 verlängert.

Änderungen der verschiedenen Klassifikationen (s. u.), z. B. bei der Klassifikation der Wirtschaftszweige, erschweren die zeitliche Vergleichbarkeit der Ergebnisse einer Statistik und damit auch der Umsatzsteuerstatistik (Vorankmeldungen). Eine Revision der Klassifikation der Wirtschaftszweige und der daraus abgeleiteten Gewerkekennzahlen wurde zuletzt in den Jahren 1994 (Einführung der WZ 1993), 2002 (Einführung der WZ 2003) und 2009 (Einführung der WZ 2008) für die Umsatzsteuerstatistik (Vorankmeldungen) übernommen. Hierbei sind nicht alle Positionen uneingeschränkt über einen Klassifikationswechsel hinweg vergleichbar.

Ab dem Berichtsjahr 2021 werden die steuerfreien Lieferungen und Leistungen ohne Vorsteuerabzug von Banken und Versicherungen nicht länger im Zuge der statistischen Aufbereitung gelöscht. Hierdurch ergibt sich in den WZ-Abteilungen 64 bis 66 ein Anstieg der Gesamtumsätze gegenüber dem Vorjahr. Aufgrund der lange Zeit mangelnden Qualität der Daten zu steuerfreien Lieferungen und Leistungen ohne Vorsteuerabzug in den genannten WZ wurden diese bei der Ermittlung des Gesamtumsatzes bisher nicht berücksichtigt.

Klassifikationen

Wirtschaftszweige

Grundlage für die Darstellung der Ergebnisse der Umsatzsteuerstatistik (Vorankmeldungen) 2021 nach Wirtschaftszweigen bildet das Verzeichnis der Wirtschaftszweige/GKZ 2012 der Finanzverwaltung mit Stand vom 01.05.2012, das im Bundessteuerblatt I veröffentlicht ist. Dieses Verzeichnis basiert auf der Klassifikation der Wirtschaftszweige 2008 des Statistischen Bundesamtes. Dieses wiederum ist abgeleitet aus einer nationalen Fassung der N.A.C.E (Nomenclature générale des activités économiques dans les Communautés Européennes) Rev. 2, die den Regeln der Verordnung (EG) Nr. 1893/2006 entspricht. In den EU-Mitgliedsstaaten erhobene Statistiken, die eine Klassifikation nach Wirtschaftszweigen beinhalten, müssen gemäß der N.A.C.E oder einer von ihr abgeleiteten einzelstaatlichen Klassifikation erstellt werden.

Die GKZ (Gewerkekennzahl) ist eine leicht modifizierte Form des Wirtschaftszweigs. Die Abweichungen bestehen fallweise in einer Verkürzung, Ausweitung oder Löschung der WZ. Die GKZ wird von der Finanzverwaltung zur Einordnung der Unternehmen in Größenklassen gemäß § 3 BpO 2000 benötigt. Sie ist im Grundinformationsdienst der Finanzverwaltung gespeichert.

Erzielt ein Unternehmen Umsätze in verschiedenen Wirtschaftszweigen, so wird der Gesamtumsatz entsprechend dem Schwerpunkt der wirtschaftlichen Tätigkeit nur in einem Wirtschaftszweig nachgewiesen. Die Festlegung des wirtschaftlichen Schwerpunktes begegnet dabei insoweit besonderen Schwierigkeiten, als nähere Angaben über den Umfang der Funktionen, die von Unternehmen mit einem differenzierten Produktions- oder Dienstleistungsprogramm wahrgenommen werden, aus den Unterlagen der Finanzverwaltung nicht unmittelbar hervorgehen, sondern in der Regel nur bei den periodisch durchzuführenden Betriebsprüfungen gewonnen werden können, die dann eine neue wirtschaftssystematische Zuordnung des Unternehmens herbeiführen können. Durch einen Abgleich mit dem Unternehmensregister, das aufgrund von Primärerhebungen detaillierte Kenntnisse über die wirtschaftliche Tätigkeit von Unternehmen erfasst, ist für die Umsatzsteuerstatistik (Vorankmeldungen) eine genauere und auch aktuellere wirtschaftssystematische Zuordnung möglich.

Rechtsformen

Mit dem Berichtsjahr 2020 wurde die Rechtsformgruppe der „Betriebe gewerblicher Art von Körperschaften des öffentlichen Rechts“ aufgelöst. Die betreffenden Rechtsformen gehen in der Rechtsformgruppe der „Körperschaften des öffentlichen Rechts“ auf.

Bei der Darstellung der Ergebnisse nach Rechtsformen wird unterschieden zwischen:

- Einzelunternehmen:
Dazu zählen unter anderem Land- und Forstwirte, Angehörige der freien Berufe.
- Personengesellschaften:
Das sind beispielsweise Offene Handelsgesellschaften (OHG), Gesellschaften des bürgerlichen Rechts (GbR).
- Kapitalgesellschaften:
Darunter fallen unter anderem Aktiengesellschaften (AG) und Gesellschaften mit beschränkter Haftung (GmbH).
- Sonstige Rechtsformen:
Hierzu gehören Erwerbs- und Wirtschaftsgenossenschaften, wie beispielsweise Kreditgenossenschaften,

Körperschaften des öffentlichen Rechts wie deren Betriebe gewerblicher Art sowie Staatsbanken und Sparkassen, und ausländische Rechtsformen.

Größenklassen des Umsatzes

Die Einordnung der Unternehmen im Rahmen der Statistik erfolgt zudem nach der Höhe der Umsätze aus Lieferungen und Leistungen.

Die Ergebnisse werden nach detaillierten, mit zunehmenden Umsätzen breiter werdenden Umsatzgrößenklassen aufbereitet. Im Einzelnen liegen der Umsatzsteuerstatistik (Voranmeldungen) folgende Umsatzgrößenklassen zu Grunde, die bei der Veröffentlichung aus Raum- und Geheimhaltungsgründen jedoch vielfach zusammengefasst werden müssen:

22.001	bis unter	50 000 EUR
50 000	bis unter	100 000 EUR
100 000	bis unter	250 000 EUR
250 000	bis unter	500 000 EUR
500 000	bis unter	1 Mill. EUR
1 Mill.	bis unter	2 Mill. EUR
2 Mill.	bis unter	5 Mill. EUR
5 Mill.	bis unter	10 Mill. EUR
10 Mill.	bis unter	25 Mill. EUR
25 Mill.	bis unter	50 Mill. EUR
50 Mill.	bis unter	100 Mill. EUR
100 Mill.	bis unter	250 Mill. EUR
250 Mill.	bis unter	500 Mill. EUR
500 Mill.	bis unter	1 Mrd. EUR
1 Mrd.	und mehr	

Neben der hier aufgezeigten Einteilung werden die Ergebnisse bisweilen auf vier Umsatzgrößenklassen¹ verdichtet:

- Kleinstunternehmen (bis unter 2 Mill. EUR)
- Kleine Unternehmen (2 Mill. bis unter 10 Mill. EUR)
- Mittlere Unternehmen (10 Mill. bis unter 50 Mill. EUR)
- Große Unternehmen (50 Mill. EUR und mehr)

Weitergehende Informationen

In dieser Veröffentlichung werden sowohl aus Geheimhaltungsgründen als auch aus Platzgründen die Ergebnisse nicht in allen Tabellen in der vollen Tiefengliederung der Wirtschaftssystematik ausgewiesen. Für nicht dargestellte Branchen können, soweit es die Geheimhaltungsvorschriften erlauben, Ergebnisse auf Wunsch zur Verfügung gestellt bzw. über das Landesinformationssystem abgerufen werden.

¹ Diese sind den Größenklassen aus der Empfehlung 2003/361/EG der Europäischen Kommission vom 6. Mai 2003, betreffend die Definitionen der Kleinunternehmen sowie der kleineren und mittleren Unternehmen (vgl. ABL L124 vom 20. Mai 2003, S. 36-41), angenähert.

Glossar

Innergemeinschaftlicher Erwerb

Ein innergemeinschaftlicher Erwerb im Inland gegen Entgelt gemäß § 1a UStG liegt vor, wenn die folgenden Voraussetzungen kumulativ erfüllt sind:

1. Ein Gegenstand gelangt bei einer Lieferung an den Abnehmer (Erwerber) aus dem Gebiet eines Mitgliedstaates in das Gebiet eines anderen Mitgliedstaates oder aus dem übrigen Gemeinschaftsgebiet in die in § 1 Abs. 3 UStG bezeichneten Gebiete, auch wenn der Lieferer den Gegenstand in das Gemeinschaftsgebiet eingeführt hat.
2. Der Erwerber ist ein Unternehmer, der den Gegenstand für sein Unternehmen erwirbt, oder eine juristische Person, die nicht Unternehmer ist oder die den Gegenstand nicht für ihr Unternehmen erwirbt.
3. Die Lieferung an den Erwerber wird durch einen Unternehmer gegen Entgelt im Rahmen seines Unternehmens ausgeführt und ist nach dem Recht des Mitgliedstaates, der für die Besteuerung des Lieferers zuständig ist, nicht auf Grund der Sonderregelung für Kleinunternehmer steuerfrei.

Der innergemeinschaftliche Erwerb im Inland gegen Entgelt gehört nach § 1 Abs. 1 Nr. 5 UStG zu den steuerbaren Umsätzen. Lieferungen unter Unternehmern werden somit grundsätzlich im Staat des Erwerbers versteuert. Dieses Prinzip gilt einheitlich in der Europäischen Union.

Lieferungen und Leistungen

Die Lieferungen und Leistungen bezeichnen in der amtlichen Statistik die Summe der Umsätze aus steuerpflichtigen Lieferungen und sonstigen Leistungen. Lieferungen eines Unternehmers sind gemäß § 3 Abs. 1 UStG Leistungen, durch die der Unternehmer oder in seinem Auftrag ein Dritter den Abnehmer oder in dessen Auftrag einen Dritten befähigt, im eigenen Namen über einen Gegenstand zu verfügen. Sonstige Leistungen sind gemäß § 3 Abs. 9 UStG Leistungen, die keine Lieferungen sind. Sie können auch in einem Unterlassen oder einem Dulden einer Handlung oder eines Zustands bestehen. Sonstige Leistungen sind insbesondere Dienstleistungen, Gebrauchs- und Nutzungsüberlassungen (z. B. Vermietungen, Verpachtungen, Darlehensgewährungen, Einräumung von Nießbrauchrechten, Einräumung, Übertragung und Wahrnehmung von Patenten, Urheberrechten, Markenzeichenrechten und ähnlichen Rechten) und Reiseleistungen nach § 25 Abs. 1 UStG.

Steuerbare Umsätze

Umsätze sind entweder steuerbar oder nicht-steuerbar. Steuerbare Umsätze sind gemäß § 1 Abs. 1 UStG

- die Lieferungen und sonstigen Leistungen, die ein Unternehmer im Inland gegen Entgelt im Rahmen seines Unternehmens ausführt (§ 1 Abs. 1 Nr. 1 UStG);
- die Einfuhr von Gegenständen im Inland oder in den österreichischen Gebieten Jungholz und Mittelberg (Einfuhrumsatzsteuer) (§ 1 Abs. 1 Nr. 4 UStG);
- der innergemeinschaftliche Erwerb im Inland gegen Entgelt (§ 1 Abs. 1 Nr. 5 UStG).

Steuerbare Umsätze unterliegen der Umsatzsteuer.

Nicht-steuerbare Umsätze sind dementsprechend alle Umsätze, die nicht unter die Umsätze des § 1 Abs. 1 UStG fallen. Dies sind z. B. Verkäufe durch Privatpersonen, private Verkäufe durch einen Unternehmer, Schenkungen durch einen Unternehmer, Leistungen eines inländischen Unternehmers im Ausland sowie Forderungen, die nicht mit einer Gegenleistung in Verbindung stehen. Nicht-steuerbare Umsätze unterliegen nicht der Umsatzsteuer.

Steuerfreie Umsätze

Steuerbare Umsätze sind entweder steuerpflichtig oder steuerfrei. Steuerfreie Umsätze sind steuerbare Umsätze, für die aufgrund besonderer Bestimmungen des UStG keine Umsatzsteuer zu entrichten ist. Die Steuerbefreiungen sind u. a. in § 4 ff. UStG geregelt. Die steuerfreien Umsätze werden unterschieden in steuerfreie Umsätze ohne Vorsteuerabzug und steuerfreie Umsätze mit Vorsteuerabzug.

- Steuerfreie Umsätze ohne Vorsteuerabzug:
Steuerfreie Umsätze ohne Vorsteuerabzug sind gemäß § 15 Abs. 2 Satz 1 Nr. 1 UStG der Regelfall. Bei ihnen ist nur die eigene Wertschöpfung von der Umsatzsteuer entlastet. Die auf den vorherigen Wirtschaftsstufen angefallene Um-

satzsteuer bleibt erhalten. Es liegt eine sog. unechte Steuerbefreiung vor. Zu den steuerfreien Umsätzen ohne Vorsteuerabzug zählen vor allem die Umsätze gemäß § 4 Nr. 8 - 28 UStG, z. B. Geld-, Kapital- und Kreditsätze (§ 4 Nr. 8 UStG), Versicherungsumsätze (§ 4 Nr. 10 UStG) und Umsätze der Heilberufe (§ 4 Nr. 14 UStG).

- **Steuerfreie Umsätze mit Vorsteuerabzug:**
Steuerfreie Umsätze mit Vorsteuerabzug sind in den in § 15 Abs. 3 UStG aufgezählten Ausnahmen gegeben. Dies sind z. B. die Steuerbefreiungen nach § 4 Nr. 1 bis 7 UStG, § 25 Abs. 2 UStG und § 26 Abs. 5 UStG. Bei ihnen liegt eine vollständige Entlastung von der Umsatzsteuer vor, eine sog. echte Steuerbefreiung. Zu den steuerfreien Umsätzen mit Vorsteuerabzug gehören insbesondere die Ausfuhrlieferungen gemäß § 6 UStG und die Lohnveredelungen an Gegenständen der Ausfuhr gemäß § 7 UStG (§ 4 Nr. 1 UStG) und die Umsätze für die Seeschifffahrt und die Luftfahrt gemäß § 8 UStG (§ 4 Nr. 2 UStG).

Steuerpflichtige

Umsatzsteuerpflichtige sind Unternehmer im Sinne des § 2 Abs. 1 UStG. Danach ist Unternehmer, wer eine gewerbliche oder berufliche Tätigkeit selbständig ausübt. Das Unternehmen umfasst die gesamte gewerbliche oder berufliche Tätigkeit des Unternehmens. Gewerblich oder beruflich ist jede nachhaltige Tätigkeit zur Erzielung von Einnahmen, auch wenn die Gewinnabsicht fehlt oder eine Personenvereinigung nur ihren Mitgliedern gegenüber tätig wird.

Durch Art. 12 des Steueränderungsgesetzes vom 02.11.2015 (BGBl. I S. 1834) wurden die Regelungen zur Unternehmereigenschaft von juristischen Personen des öffentlichen Rechts neu gefasst. Demnach gelten juristische Personen des öffentlichen Rechts ab dem 01.01.2017 nicht als Unternehmer im Sinne des § 2 UStG, soweit sie Tätigkeiten ausüben, die ihnen im Rahmen der öffentlichen Gewalt obliegen, auch wenn sie im Zusammenhang mit diesen Tätigkeiten Zölle, Gebühren, Beiträge oder sonstige Abgaben erheben. Dies gilt allerdings nicht, sofern eine Behandlung als Nichtunternehmer zu größeren Wettbewerbsverzerrungen führen würde. Nach § 27 Abs. 22 Satz 3 UStG konnte die juristischen Personen des öffentlichen Rechts dem Finanzamt gegenüber jedoch einmalig erklären, dass sie die vorherige Regelung des weggefallenen § 2 Abs. 3 UStG in der am 31.12.2015 geltenden Fassung für sämtliche nach dem 31.12.2016 und vor dem 01.01.2021 ausgeführte Leistungen weiterhin anwendet.

Steuerpflichtige Umsätze

Steuerpflichtige Umsätze sind alle steuerbaren Umsätze, die keine steuerfreien Umsätze sind. Nach dem Steuersatz werden steuerpflichtige Umsätze zum allgemeinen Steuersatz von 19 Prozent, steuerpflichtige Umsätze zum ermäßigten Steuersatz von 7 Prozent, steuerpflichtige Umsätze zu anderen Steuersätzen und steuerpflichtige Umsätze nach § 24 UStG unterschieden.

- **Steuerpflichtige Umsätze zum allgemeinen Steuersatz (Regelsteuersatz) gemäß § 12 Abs. 1 UStG:**
Der allgemeine Steuersatz beträgt für jeden steuerpflichtigen Umsatz 19 Prozent der Bemessungsgrundlage. Er kommt stets zur Anwendung, wenn keine der nachfolgenden Ausnahmen zutrifft.
- **Steuerpflichtige Umsätze zum ermäßigten Steuersatz gemäß § 12 Abs. 2 UStG:**
Der ermäßigte Steuersatz beträgt 7 Prozent der Bemessungsgrundlage. Er gilt u.a. für die Lieferungen, die Einfuhr und den innergemeinschaftlichen Erwerb der in der Anlage 2 zum Umsatzsteuergesetz aufgeführten Gegenstände. Dazu zählen insbesondere Gegenstände des Grundbedarfs, z. B. land- und forstwirtschaftliche Erzeugnisse, Lebensmittel, Waren des Buchhandels, Erzeugnisse des graphischen Gewerbes und bestimmte Hilfsmittel für Kranke. Die durch die Corona-Steuerhilfegesetze bis zum 30. Juni 2021 befristete Absenkung des Steuersatzes für Restaurant- und Verpflegungsdienstleistungen (mit Ausnahme der Abgabe von Getränken) von 19 auf 7 Prozent wurde bis zum 31. Dezember 2023 verlängert.
- **Steuerpflichtige Umsätze zu anderen Steuersätzen:**
Steuerpflichtige Umsätze zu anderen Steuersätzen sind Umsätze, die nicht mit einem der aktuell gültigen Steuersätze versteuert wurden. Hierunter fallen die folgenden Umsätze:
 - Umsätze, für die sich gemäß § 17 UStG nachträglich die Bemessungsgrundlage geändert hat und für die deshalb die Umsatzsteuer zu korrigieren ist
 - Umsätze, für die die Steuer nach § 20 UStG aufgrund besonderer Genehmigung nach vereinnahmten Entgelten berechnet wird, und für die es dadurch zu einer Verschiebung des Besteuerungszeitpunktes gekommen ist.
- **Steuerpflichtige Umsätze land- und forstwirtschaftlicher Betriebe zu Durchschnittssätzen nach § 24 UStG:**
Steuerpflichtige Umsätze zu Durchschnittssätzen nach § 24 UStG liegen vor, wenn der Gesamtumsatz des Unternehmers gemäß § 19 Abs. 3 UStG im vorangegangenen Kalenderjahr nicht mehr als 600 000 Euro betragen und wenn

die Umsätze im Rahmen eines land- und forstwirtschaftlichen Betriebs ausgeführt wurden. Die Steuersätze betragen:

- 5,5 Prozent für die Lieferung forstwirtschaftlicher Erzeugnisse, ausgenommen Sägewerkserzeugnisse
- 19 Prozent für die Lieferung der in der Anlage 2 nicht aufgeführten Sägewerkserzeugnisse und die Lieferung von Getränken und alkoholischen Flüssigkeiten sowie für sonstige Leistungen, soweit in der Anlage 2 nicht aufgeführte Getränke abgegeben werden
- 10,7 Prozent für die übrigen Umsätze im Sinne des § 1 Abs. 1 Nr. 1 UStG.

Umsatzsteuer vor Abzug der Vorsteuer

Die auf einen steuerpflichtigen Umsatz entfallende Steuer errechnet sich durch Multiplikation der Bemessungsgrundlage mit dem Steuersatz. Bemessungsgrundlage für Lieferungen, sonstige Leistungen und innergemeinschaftliche Erwerbe ist gemäß § 10 UStG das Entgelt. Bemessungsgrundlage für die Einfuhr ist gemäß § 11 UStG der Wert des eingeführten Gegenstands nach den jeweiligen Vorschriften über den Zollwert.

Die Umsatzsteuer vor Abzug der Vorsteuer wird in der vorliegenden Publikation ohne die Umsatzsteuer ausgewiesen, für die der Leistungsempfänger die Steuer nach § 13b UStG schuldet. Grundsätzlich ist gemäß § 13a UStG der Unternehmer, d. h. der Leistungserbringer, auch der Steuerschuldner. Die Steuerschuldnerschaft geht bei bestimmten Leistungen jedoch gemäß § 13b Abs. 5 UStG auf den Leistungsempfänger über (sog. Reverse-Charge-Verfahren). Dadurch vereinigen sich Umsatzsteuerschuld und Vorsteuerabzug in der Hand des Leistungsempfängers. Zum Leistungskatalog des § 13 Abs. 5 UStG gehören u. a. im Inland steuerpflichtige sonstige Leistungen (auch Werkleistungen) eines im übrigen Gemeinschaftsgebiet ansässigen Unternehmers (§ 13b Abs. 1 UStG), Werklieferungen und sonstige Leistungen (auch Werkleistungen) eines im Ausland ansässigen Unternehmers (§ 13b Abs. 2 Nr. 1 UStG) und Bauleistungen, einschließlich Werklieferungen und sonstigen Leistungen im Zusammenhang mit Grundstücken, die der Herstellung, Instandsetzung, Instandhaltung, Änderung oder Beseitigung von Bauwerken dienen, sofern der Unternehmer nachhaltig entsprechende Leistungen erbringt (§ 13 Abs. 2 Nr. 4 i. V. m. § 13 Abs. 5 Satz 2 UStG).

Umsatzsteuervorauszahlung

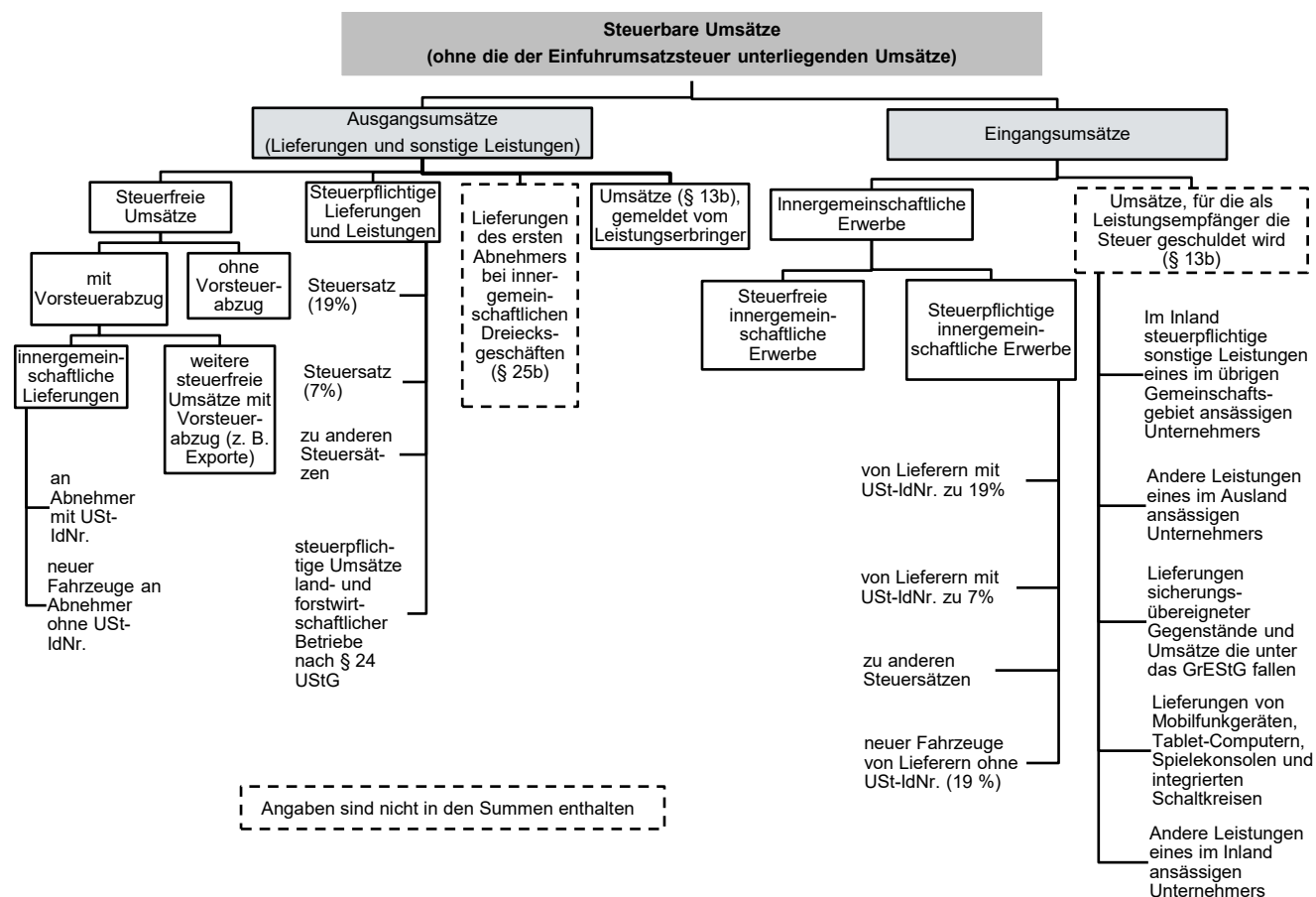
Die Umsatzsteuervorauszahlung für einen Voranmeldungszeitraum ergibt sich vereinfacht ausgedrückt als die im Voranmeldungszeitraum eingenommene Umsatzsteuer vor Abzug der Vorsteuer abzüglich der im Voranmeldungszeitraum gezahlten Vorsteuer. Sie ist gemäß § 18 Abs. 1 UStG vom Unternehmer im Rahmen der Umsatzsteuervoranmeldung selbst zu berechnen. Falls aus der Berechnung eine Steuerschuld resultiert, ist diese am zehnten Tag nach Ablauf des Voranmeldungszeitraums fällig und vom Unternehmer bis dahin zu entrichten. Anderenfalls ergibt sich für den Unternehmer ein Erstattungsanspruch. Voranmeldungszeitraum ist gemäß § 18 Abs. 2 UStG grundsätzlich das Kalendervierteljahr. In bestimmten Konstellationen kann der Voranmeldungszeitraum aber auch der Kalendermonat sein, z. B. wenn die Steuer für das vorangegangene Kalenderjahr mehr als 7.500 EUR betrug.

Abziehbare Vorsteuer

Die Vorsteuer ist die Umsatzsteuer, die einem Unternehmer im Geschäftsverkehr von einem anderen Unternehmer gesondert in Rechnung gestellt und an diesen entrichtet wurde. Sie kann vom Unternehmer in den in § 15 UStG genannten Fällen von seiner Umsatzsteuerschuld abgesetzt werden. Einzelheiten zur Ausstellung von Rechnungen, z. B. über die erforderlichen Angaben in den Rechnungen, sind in § 14 ff. UStG geregelt.

Gliederung des steuerbaren Umsatzes

(in der Darstellung des Statistischen Bundesamtes)



T 1

Umsatzsteuerpflichtige, deren Umsatz aus Lieferungen und Leistungen sowie Umsatzsteuer-Vorauszahlung 2011–2021 nach Umsatzgrößenklassen der Lieferungen und Leistungen

Umsatzgrößenklassen von ... bis unter ... EUR	2011	2016	2017	2018	2019	2020	2021	Veränderung 2021 zu 2020 in %
Steuerpflichtige/Anzahl ¹								
unter 50 000	42 912	40 521	39 881	39 664	39 497	31 029	29 531	-4,8
50 000 – 100 000	31 551	30 549	30 367	29 923	29 271	28 178	27 439	-2,6
100 000 – 250 000	35 935	35 697	35 623	35 817	35 797	33 880	33 951	0,2
250 000 – 500 000	18 142	19 143	19 264	19 385	19 459	18 809	19 109	1,6
500 000 – 1 Mill.	11 653	12 477	12 635	13 047	13 361	12 850	13 074	1,7
1 Mill. – 2 Mill.	7 109	7 604	7 741	7 925	7 938	7 943	8 171	2,9
2 Mill. – 5 Mill.	4 797	5 163	5 284	5 440	5 571	5 640	6 010	6,6
5 Mill. – 10 Mill.	1 762	1 936	2 006	2 060	2 109	2 131	2 198	3,1
10 Mill. – 25 Mill.	1 075	1 205	1 224	1 274	1 312	1 289	1 416	9,9
25 Mill. – 50 Mill.	401	408	421	461	451	455	471	3,5
50 Mill. – 100 Mill.	211	236	243	239	246	226	257	13,7
100 Mill. – 250 Mill.	121	126	137	139	138	146	163	11,6
250 Mill. – 500 Mill.	54	59	65	58	60	65	65	-
500 Mill. – 1 Mrd.	29	24	25	32	32	30	35	16,7
1 Mrd. und mehr	13	16	18	16	14	12	19	58,3
Insgesamt	155 765	155 164	154 934	155 480	155 256	142 683	141 909	-0,5
Lieferungen und Leistungen/1 000 EUR								
unter 50 000	1 366 197	1 285 340	1 269 829	1 259 521	1 256 604	1 071 771	1 023 973	-4,5
50 000 – 100 000	2 263 387	2 197 487	2 187 659	2 155 921	2 112 571	2 033 583	1 978 203	-2,7
100 000 – 250 000	5 729 677	5 710 725	5 701 750	5 755 606	5 761 532	5 451 209	5 480 776	0,5
250 000 – 500 000	6 402 524	6 741 047	6 798 992	6 843 110	6 884 091	6 662 357	6 785 823	1,9
500 000 – 1 Mill.	8 172 988	8 739 590	8 853 202	9 161 304	9 388 470	9 034 510	9 208 230	1,9
1 Mill. – 2 Mill.	9 891 799	10 653 734	10 837 731	11 112 173	11 163 371	11 178 451	11 426 626	2,2
2 Mill. – 5 Mill.	14 749 283	15 918 001	16 329 639	16 826 781	17 152 051	17 484 545	18 622 522	6,5
5 Mill. – 10 Mill.	12 249 085	13 389 935	13 929 370	14 288 812	14 646 976	14 882 364	15 303 739	2,8
10 Mill. – 25 Mill.	16 382 637	18 471 868	18 889 928	19 581 158	20 105 625	19 788 522	21 698 475	9,7
25 Mill. – 50 Mill.	13 878 536	14 073 717	14 527 736	15 994 281	15 653 505	15 569 165	16 269 581	4,5
50 Mill. – 100 Mill.	14 979 022	16 526 181	16 839 975	16 314 667	17 177 063	15 631 265	17 745 437	13,5
100 Mill. – 250 Mill.	18 673 686	18 817 069	20 489 800	21 123 698	20 931 739	21 494 906	24 270 024	12,9
250 Mill. – 500 Mill.	20 219 482	20 893 458	22 913 827	20 528 669	20 917 942	22 744 425	22 585 279	-0,7
500 Mill. – 1 Mrd.	18 581 519	16 329 956	16 977 447	21 259 338	21 580 071	20 356 875	23 188 295	13,9
1 Mrd. und mehr	46 507 084	59 792 096	64 458 025	60 857 608	59 479 122	51 888 480	88 519 001	70,6
Insgesamt	210 046 906	229 540 203	241 004 911	243 062 645	244 210 732	235 272 428	284 105 985	20,8
Umsatzsteuer-Vorauszahlung/1 000 EUR								
unter 50 000	115 512	121 411	117 164	118 012	121 772	87 513	88 098	0,7
50 000 – 100 000	184 473	187 610	180 098	191 805	190 596	156 697	156 512	-0,1
100 000 – 250 000	423 128	482 587	486 210	500 138	503 575	400 491	435 214	8,7
250 000 – 500 000	414 861	503 623	508 563	514 011	519 205	454 105	482 170	6,2
500 000 – 1 Mill.	509 035	617 750	624 482	647 467	688 744	585 733	615 344	5,1
1 Mill. – 2 Mill.	548 554	668 629	767 015	801 434	710 998	873 919	727 553	-16,7
2 Mill. – 5 Mill.	683 769	871 830	899 838	957 283	1 124 653	887 052	1 240 712	39,9
5 Mill. – 10 Mill.	495 921	585 892	602 658	613 553	669 371	640 528	711 385	11,1
10 Mill. – 25 Mill.	527 848	680 780	698 819	729 806	749 386	691 483	717 413	3,7
25 Mill. – 50 Mill.	294 627	392 883	383 016	443 403	440 287	442 785	416 563	-5,9
50 Mill. – 100 Mill.	322 391	411 979	326 212	244 283	248 060	333 945	372 457	11,5
100 Mill. – 250 Mill.	302 158	360 493	408 807	465 164	448 232	446 643	481 265	7,8
250 Mill. – 500 Mill.	254 208	193 385	515 409	423 251	303 029	173 725	445 606	156,5
500 Mill. – 1 Mrd.
1 Mrd. und mehr
Insgesamt	5 446 123	5 636 542	6 623 466	6 773 363	6 927 604	6 331 865	7 136 487	12,7

1 Steuerpflichtige mit Lieferungen und Leistungen über 22 000 EUR (bis 2019: 17 500 EUR).

Code	Wirtschaftsabschnitte	2017	2018	2019	2020	2021
Steuerpflichtige/Anzahl ¹						
A	Land- und Forstwirtschaft, Fischerei	8 476	8 497	8 411	7 954	8 032
B	Bergbau und Gewinnung von Steinen und Erden	120	120	121	118	116
C	Verarbeitendes Gewerbe	12 560	12 304	12 007	11 345	11 153
10	Herstellung von Nahrungs- und Futtermitteln	1 660	1 559	1 486	1 377	1 337
11	Getränkeherstellung	311	305	310	291	311
12	Tabakverarbeitung	3	3	4	4	4
13	Herstellung von Textilien	182	176	170	151	137
14	Herstellung von Bekleidung	136	137	126	114	96
15	Herstellung von Leder, Lederwaren und Schuhen	109	116	115	102	99
16	Herstellung von Holz-, Flecht-, Korb- und Korkwaren (ohne Möbel)	1 037	993	966	913	879
17	Herstellung von Papier, Pappe und Waren daraus	102	111	112	105	100
18	Herstellung von Druckerzeugnissen; Vervielfältigung von bespielten Ton-, Bild- und Datenträgern	563	538	531	483	462
19	Kokerei und Mineralölverarbeitung	4	4	4	4	3
20	Herstellung von chemischen Erzeugnissen	208	205	204	188	190
21	Herstellung von pharmazeutischen Erzeugnissen	28	29	26	26	27
22	Herstellung von Gummi- und Kunststoffwaren	430	409	395	384	371
23	Herstellung von Glas u. Glaswaren, Keramik, Verarbeitung von Steinen und Erden	870	856	836	764	732
24	Metallerzeugung und -bearbeitung	66	67	66	63	57
25	Herstellung von Metallerzeugnissen	2 661	2 605	2 552	2 445	2 439
26	Herstellung von Datenverarbeitungsgeräten, elektronischen und optischen Erzeugnissen	377	377	370	347	346
27	Herstellung von elektrischen Ausrüstungen	342	338	331	305	297
28	Maschinenbau	1 028	1 027	1 005	973	954
29	Herstellung von Kraftwagen und Kraftwagenteilen	219	217	208	202	203
30	Sonstiger Fahrzeugbau	43	43	45	45	41
31	Herstellung von Möbeln	500	495	488	475	458
32	Herstellung von sonstigen Waren	1 145	1 128	1 082	1 011	1 001
33	Reparatur und Installation von Maschinen und Ausrüstungen	536	566	575	573	609
D	Energieversorgung	3 244	3 604	3 829	3 174	3 383
E	Wasserversorg.; Abwasser- u. Abfallentsorgung und Beseitigung von Umweltverschmutzungen	534	525	520	512	507
F	Baugewerbe	17 786	17 978	18 078	17 655	17 801
G	Handel; Instandhaltung und Reparatur von Kraftfahrzeugen	29 110	28 698	28 260	26 540	26 310
45	Handel mit Kraftfahrzeugen; Instandhaltung und Reparatur von Kfz	5 918	5 894	5 851	5 611	5 597
46	Großhandel (ohne Handel mit Kraftfahrzeugen)	7 349	7 188	7 028	6 551	6 466
47	Einzelhandel (ohne Handel mit Kraftfahrzeugen)	15 843	15 616	15 381	14 378	14 247
H	Verkehr und Lagerei	4 454	4 387	4 338	4 019	3 893
I	Gastgewerbe	12 926	12 888	12 777	10 986	10 274
J	Information und Kommunikation	4 671	4 690	4 687	4 423	4 456
K	Erbringung von Finanz- und Versicherungsdienstleistungen	1 056	1 080	1 048	922	987
L	Grundstücks- und Wohnungswesen	15 684	15 906	16 037	14 398	14 502
M	Erbringung von freiberuflichen; wissenschaftlichen und technischen Dienstleistungen	19 298	19 412	19 394	17 922	17 936
N	Erbringung von sonstigen wirtschaftlichen Dienstleistungen	8 947	9 149	9 412	8 875	9 169
P	Erziehung und Unterricht	1 988	2 017	2 022	1 786	1 698
Q	Gesundheits- und Sozialwesen	2 121	2 170	2 236	2 023	2 043
R	Kunst; Unterhaltung und Erholung	3 945	3 973	3 995	3 113	2 971
S	Erbringung von sonstigen Dienstleistungen	8 014	8 082	8 084	6 918	6 678
A-S	Wirtschaftszweige insgesamt	154 934	155 480	155 256	142 683	141 909

¹ Steuerpflichtige mit Lieferungen und Leistungen über 22 000 EUR (bis 2019: 17 500 EUR).

noch:
T 2

Umsatzsteuerpflichtige, deren Umsätze aus Lieferungen und Leistungen sowie Umsatzsteuer-
Vorauszahlung 2017–2021 nach Wirtschaftsabschnitten/-abteilungen

Code	Wirtschaftsabschnitte	2017	2018	2019	2020	2021
Lieferungen und Leistungen/1 000 EUR						
A	Land- und Forstwirtschaft, Fischerei	2 326 929	2 440 999	2 501 821	2 606 300	2 793 901
B	Bergbau und Gewinnung von Steinen und Erden	1 286 887	1 419 274	1 555 999	1 554 990	1 619 364
C	Verarbeitendes Gewerbe	104 789 074	103 041 819	94 220 692	89 353 458	103 252 732
10	Herstellung von Nahrungs- und Futtermitteln	6 312 239	6 250 951	6 234 425	6 147 459	6 111 779
11	Getränkeherstellung	2 763 822	2 816 435	2 743 753	2 619 201	2 655 419
12	Tabakverarbeitung
13	Herstellung von Textilien	338 301	325 681	319 164	289 787	226 109
14	Herstellung von Bekleidung	234 309	.	224 564	209 082	210 982
15	Herstellung von Leder, Lederwaren und Schuhen	1 142 377	1 173 349	1 224 867	1 072 570	3 648 400
16	Herstellung von Holz-, Flecht-, Korb- und Korkwaren (ohne Möbel)	1 875 939	1 893 011	1 918 428	1 987 186	2 271 806
17	Herstellung von Papier, Pappe und Waren daraus	4 215 908	4 051 340	3 835 332	3 578 512	4 138 618
18	Herstellung von Druckerzeugnissen; Vervielfältigung von bespielten Ton-, Bild- und Datenträgern	544 930	516 785	520 974	459 732	491 706
19	Kokerei und Mineralölverarbeitung	15 135	15 001	9 944	4 579	.
20	Herstellung von chemischen Erzeugnissen	26 702 983	26 679 599	24 534 639	21 890 159	26 500 597
21	Herstellung von pharmazeutischen Erzeugnissen	14 093 071	15 085 290	8 695 907	9 302 625	12 220 037
22	Herstellung von Gummi- und Kunststoffwaren	7 297 365	6 978 128	6 606 074	6 518 906	6 780 408
23	Herstellung von Glas u. Glaswaren, Keramik, Verarbeitung von Steinen und Erden	4 332 831	4 537 974	4 776 354	4 927 786	5 168 684
24	Metallerzeugung und -bearbeitung	3 432 522	3 210 068	3 437 736	2 898 006	2 825 992
25	Herstellung von Metallerzeugnissen	6 079 844	6 395 660	6 223 923	5 893 757	6 894 904
26	Herstellung von Datenverarbeitungsgeräten, elektronischen und optischen Erzeugnissen	2 177 335	2 319 859	2 173 434	1 961 085	2 192 554
27	Herstellung von elektrischen Ausrüstungen	1 982 915	2 084 235	2 053 487	1 898 862	2 110 828
28	Maschinenbau	8 628 180	7 816 396	7 833 834	7 424 711	8 108 189
29	Herstellung von Kraftwagen und Kraftwagenteilen	6 212 754	4 245 837	.	.	.
30	Sonstiger Fahrzeugbau	.	593 316	689 518	490 752	180 986
31	Herstellung von Möbeln	610 333	558 768	577 291	571 077	569 507
32	Herstellung von sonstigen Waren	1 800 123	1 808 691	2 077 913	2 155 045	2 152 158
33	Reparatur und Installation von Maschinen und Ausrüstungen	726 433	772 442	788 604	774 567	813 025
D	Energieversorgung	6 682 806	6 814 683	6 880 126	6 809 318	7 495 232
E	Wasserversorg.; Abwasser- u. Abfallentsorgung und Beseitigung von Umweltverschmutzungen	2 105 623	2 152 540	2 123 103	2 205 318	2 816 910
F	Baugewerbe	15 771 999	16 765 565	17 888 218	18 975 735	19 107 563
G	Handel; Instandhaltung und Reparatur von Kraftfahrzeugen	65 534 760	67 186 078	75 658 089	71 437 111	85 626 798
45	Handel mit Kraftfahrzeugen; Instandhaltung und Reparatur von Kfz	11 217 479	11 862 074	12 621 282	11 987 027	12 552 909
46	Großhandel (ohne Handel mit Kraftfahrzeugen)	38 409 785	39 155 673	46 080 558	40 776 349	53 416 030
47	Einzelhandel (ohne Handel mit Kraftfahrzeugen)	15 907 495	16 168 331	16 956 250	18 673 734	19 657 859
H	Verkehr und Lagerei	5 100 118	5 341 371	5 437 917	5 466 084	5 884 204
I	Gastgewerbe	3 636 359	3 861 166	3 932 204	2 778 166	2 805 518
J	Information und Kommunikation	6 706 811	5 688 105	4 697 825	4 885 231	5 368 375
K	Erbringung von Finanz- und Versicherungsdienstleistungen ¹	2 113 383	2 176 494	2 360 816	2 087 175	18 665 788
L	Grundstücks- und Wohnungswesen	3 900 077	4 112 998	4 245 023	4 529 353	4 333 036
M	Erbringung von freiberuflichen; wissenschaftlichen und technischen Dienstleistungen	7 101 827	7 581 439	7 596 566	8 100 639	9 041 376
N	Erbringung von sonstigen wirtschaftlichen Dienstleistungen	4 587 400	4 826 752	5 014 652	4 759 730	5 254 637
P	Erziehung und Unterricht	376 674	404 694	416 660	368 656	395 899
Q	Gesundheits- und Sozialwesen	5 026 298	5 461 939	5 600 261	5 785 973	6 050 346
R	Kunst; Unterhaltung und Erholung	2 259 226	2 040 614	2 295 206	1 928 075	1 914 141
S	Erbringung von sonstigen Dienstleistungen	1 698 659	1 746 116	1 785 554	1 641 118	1 680 167
A-S	Wirtschaftszweige insgesamt	241 004 911	243 062 645	244 210 732	235 272 428	284 105 985

¹ Die steuerfreien Bank- und Versicherungsumsätze werden ab dem Berichtsjahr 2021 in der Umsatzsteuerstatistik (Voranmeldungen) nicht mehr gelöscht, sondern den Umsätzen aus Lieferungen und Leistungen hinzugerechnet.

noch:
T 2

Umsatzsteuerpflichtige, deren Umsätze aus Lieferungen und Leistungen sowie Umsatzsteuer-Vorauszahlung 2017–2021 nach Wirtschaftsabschnitten/-abteilungen

Code	Wirtschaftsabschnitte	2017	2018	2019	2020	2021
Umsatzsteuer-Vorauszahlung/1 000 EUR						
A	Land- und Forstwirtschaft, Fischerei	114 661	116 769	115 880	90 566	120 019
B	Bergbau und Gewinnung von Steinen und Erden	50 306	56 266	55 176	62 581	62 008
C	Verarbeitendes Gewerbe	173 252	164 427	32 281	231 185	- 180 982
10	Herstellung von Nahrungs- und Futtermitteln	- 64 482	- 70 106	- 76 123	- 79 889	- 64 446
11	Getränkeherstellung	139 061	144 841	134 666	113 616	116 214
12	Tabakverarbeitung
13	Herstellung von Textilien	13 243	11 853	13 273	11 666	13 208
14	Herstellung von Bekleidung	3 494	3 971	4 910	5 871	8 778
15	Herstellung von Leder, Lederwaren und Schuhen	14 688	6 616	7 172	14 722	- 8 858
16	Herstellung von Holz-, Flecht-, Korb- und Korkwaren (ohne Möbel)	22 768	29 911	32 848	26 454	16 381
17	Herstellung von Papier, Pappe und Waren daraus	- 1 896	- 18 836	- 48 555	- 32 800	- 48 544
18	Herstellung von Druckerzeugnissen; Vervielfältigung von bespielten Ton-, Bild- und Datenträgern	36 511	34 267	33 545	29 461	33 036
19	Kokerei und Mineralölverarbeitung	- 1 033	- 806	- 476	.	.
20	Herstellung von chemischen Erzeugnissen	- 582 289	.	.	- 700 820	- 1 045 891
21	Herstellung von pharmazeutischen Erzeugnissen	.	- 223 384	- 240 595	- 221 284	- 188 582
22	Herstellung von Gummi- und Kunststoffwaren	59 732	57 061	16 781	20 210	- 13 180
23	Herstellung von Glas u. Glaswaren, Keramik, Verarbeitung von Steinen und Erden	87 534	87 894	99 112	130 557	112 631
24	Metallerzeugung und -bearbeitung	65 330	49 704	42 842	27 085	49 793
25	Herstellung von Metallerzeugnissen	238 688	265 117	293 564	275 749	278 467
26	Herstellung von Datenverarbeitungsgeräten, elektronischen und optischen Erzeugnissen	38 273	52 296	60 196	54 379	40 834
27	Herstellung von elektrischen Ausrüstungen	20 417	27 759	26 847	33 769	22 581
28	Maschinenbau	- 210 021	- 119 692	- 99 142	- 58 681	- 111 428
29	Herstellung von Kraftwagen und Kraftwagenteilen	30 944	109 015	93 598	80 097	75 239
30	Sonstiger Fahrzeugbau	9 461	2 925	10 349	12 021	- 3 029
31	Herstellung von Möbeln	22 921	19 086	20 522	19 967	18 565
32	Herstellung von sonstigen Waren	73 215	79 281	107 347	114 424	99 835
33	Reparatur und Installation von Maschinen und Ausrüstungen	60 908	65 745	63 686	62 570	65 621
D	Energieversorgung	461 854	441 509	461 863	408 009	500 926
E	Wasserversorg.; Abwasser- u. Abfallentsorgung und Beseitigung von Umweltverschmutzungen	34 895	33 087	25 922	22 948	36 021
F	Baugewerbe	1 055 738	1 139 769	1 214 456	1 196 585	1 298 108
G	Handel; Instandhaltung und Reparatur von Kraftfahrzeugen	1 750 946	1 777 665	2 022 060	1 891 613	2 309 096
45	Handel mit Kraftfahrzeugen; Instandhaltung und Reparatur von Kfz	597 167	629 250	639 595	580 027	610 387
46	Großhandel (ohne Handel mit Kraftfahrzeugen)	645 502	639 236	831 210	721 070	1 093 368
47	Einzelhandel (ohne Handel mit Kraftfahrzeugen)	508 277	509 179	551 256	590 516	605 341
H	Verkehr und Lagerei	297 984	314 993	322 595	287 191	320 100
I	Gastgewerbe	246 516	259 709	265 187	72 364	26 363
J	Information und Kommunikation	501 066	464 683	387 542	403 204	479 199
K	Erbringung von Finanz- und Versicherungsdienstleistungen	88 472	112 270	106 605	11 344	121 798
L	Grundstücks- und Wohnungswesen	308 256	300 619	292 661	264 697	314 527
M	Erbringung von freiberuflichen; wissenschaftlichen und technischen Dienstleistungen	766 616	823 971	796 948	749 804	994 857
N	Erbringung von sonstigen wirtschaftlichen Dienstleistungen	433 960	454 059	470 322	386 244	473 743
P	Erziehung und Unterricht	29 871	31 625	32 092	25 511	29 159
Q	Gesundheits- und Sozialwesen	40 417	40 788	48 877	41 094	53 408
R	Kunst; Unterhaltung und Erholung	130 002	95 432	125 775	71 798	52 311
S	Erbringung von sonstigen Dienstleistungen	138 653	145 723	151 362	115 126	125 827
A-S	Wirtschaftszweige insgesamt	6 623 466	6 773 363	6 927 604	6 331 865	7 136 487

Verwaltungsbezirke	2017	2018	2019	2020	2021	Veränderungen 2021 zu 2020 in %
Steuerpflichtige/Anzahl ¹						
Frankenthal (Pfalz), St.	1 415	1 432	1 436	1 310	1 332	1,7
Kaiserslautern, St.	3 411	3 414	3 359	3 067	2 992	-2,4
Koblenz, St.	4 364	4 368	4 369	4 025	4 018	-0,2
Landau i. d. Pfalz, St.	2 076	2 090	2 092	1 964	1 944	-1,0
Ludwigshafen a. Rh., St.	4 197	4 128	4 202	3 802	3 799	-0,1
Mainz, St.	8 485	8 537	8 393	7 819	7 632	-2,4
Neustadt a. d. Weinstr., St.	2 384	2 391	2 423	2 216	2 226	0,5
Pirmasens, St.	1 586	1 579	1 567	1 427	1 392	-2,5
Speyer, St.	2 151	2 122	2 092	1 938	1 919	-1,0
Trier, St. ²	4 739	4 798	4 803	4 398	4 412	0,3
Worms, St.	2 939	2 913	2 910	2 714	2 682	-1,2
Zweibrücken, St.	1 112	1 116	1 091	1 006	1 007	0,1
Ahrweiler	5 641	5 685	5 732	5 289	5 152	-2,6
Altenkirchen (Ww.)	4 495	4 487	4 505	4 182	4 214	0,8
Alzey-Worms	5 354	5 373	5 395	5 003	5 014	0,2
Bad Dürkheim	5 775	5 782	5 712	5 162	5 157	-0,1
Bad Kreuznach	6 051	6 064	6 030	5 563	5 483	-1,4
Bad Kreuznach, St.	2 088	2 119	2 094	1 920	1 901	-1,0
Bernkastel-Wittlich	5 040	5 111	5 116	4 712	4 719	0,1
Birkenfeld	3 155	3 152	3 124	2 804	2 755	-1,7
Idar-Oberstein, St.	1 239	1 225	1 211	1 107	1 067	-3,6
Cochem-Zell	3 015	3 016	3 034	2 784	2 752	-1,1
Donnersbergkreis	2 413	2 429	2 429	2 215	2 218	0,1
Eifelkreis Bitburg-Prüm	3 923	3 985	4 033	3 679	3 673	-0,2
Germersheim	4 278	4 314	4 331	3 954	3 904	-1,3
Kaiserslautern	3 453	3 405	3 470	3 118	3 122	0,1
Kusel	1 871	1 867	1 854	1 658	1 645	-0,8
Mainz-Bingen	8 652	8 725	8 621	7 869	7 900	0,4
Bingen am Rhein, St.	1 181	1 187	1 161	1 055	1 066	1,0
Ingelheim am Rhein, St.	1 415	1 430	1 412	1 316	1 318	0,2
Mayen-Koblenz	7 849	7 879	7 877	7 294	7 284	-0,1
Andernach, St.	1 086	1 096	1 095	1 035	1 022	-1,3
Mayen, St.	857	858	846	798	777	-2,6
Neuwied ²	7 550	7 527	7 548	7 026	6 971	-0,8
Neuwied, St.	2 695	2 743	2 789	2 584	2 571	-0,5
Rhein-Hunsrück-Kreis	4 324	4 365	4 356	3 966	3 937	-0,7
Rhein-Lahn-Kreis	4 390	4 418	4 409	4 063	4 013	-1,2
Lahnstein, St.	511	513	518	465	466	0,2
Rhein-Pfalz-Kreis	4 940	4 975	5 026	4 525	4 469	-1,2
Südliche Weinstraße	5 151	5 117	5 085	4 634	4 594	-0,9
Südwestpfalz	3 218	3 193	3 183	2 915	2 900	-0,5
Trier-Saarburg	4 989	5 038	5 003	4 615	4 563	-1,1
Vulkaneifel	2 450	2 505	2 503	2 290	2 343	2,3
Westerwaldkreis	8 098	8 180	8 143	7 677	7 772	1,2
Rheinland-Pfalz	154 934	155 480	155 256	142 683	141 909	-0,5
kreisfreie Städte	38 859	38 888	38 737	35 686	35 355	-0,9
Landkreise	116 075	116 592	116 519	106 997	106 554	-0,4

1 Steuerpflichtige mit Lieferungen und Leistungen über 22 000 EUR (bis 2019: 17 500 EUR). – 2 Die für die kreisfreie Stadt Trier bzw. den Landkreis Neuwied nachgewiesenen Umsätze beinhalten die in Deutschland erzielten Umsätze der Unternehmer mit Wohnsitz, Sitz oder Geschäftsleitung im Königreich Belgien bzw. in der Republik Bulgarien. Die Umsätze der vorgenannten Unternehmer aus dem Königreich Belgien weisen dabei eine beträchtliche Höhe auf und beeinflussen dementsprechend das Ergebnis für die kreisfreie Stadt Trier merklich. Die Umsätze der Unternehmer aus der Republik Bulgarien sind dagegen nur von geringer Höhe, so dass das Ergebnis für den Landkreis Neuwied kaum verzerrt wird.

Unternehmer im Sinne des § 21 Abs. 1 Satz 2 AO – d. h. Unternehmer, die im Inland eine unternehmerische Tätigkeit ausüben, deren Wohnsitz, Sitz oder Geschäftsleitung sich aber im Ausland befindet – unterliegen in Deutschland dem allgemeinen Besteuerungsverfahren und haben insbesondere Umsatzsteuer-Voranmeldungen und Umsatzsteuer-Jahreserklärungen abzugeben. Gemäß § 1 UStZustV sind bestimmte Finanzämter für die in bestimmten Ländern ansässigen Unternehmen zuständig. In Rheinland-Pfalz sind dies das Finanzamt Trier für die im Königreich Belgien und das Finanzamt Neuwied für die in der Republik Bulgarien ansässigen Unternehmer.

Verwaltungsbezirke	2017	2018	2019	2020	2021	Veränderungen 2021 zu 2020 in %
Lieferungen und Leistungen/1 000 EUR						
Frankenthal (Pfalz), St.	2 930 266	3 149 579	3 190 126	3 001 924	2 784 287	-7,2
Kaiserslautern, St.	3 853 371	3 868 301	3 927 370	3 689 370	3 921 056	6,3
Koblenz, St.	12 893 141	11 316 091	11 633 224	11 240 597	27 373 920	143,5
Landau i. d. Pfalz, St.	3 166 530	3 242 977	3 135 829	3 113 330	3 869 769	24,3
Ludwigshafen a. Rh., St.	32 685 948	32 791 435	31 260 842	28 986 343	34 219 198	18,1
Mainz, St.	11 973 437	12 100 754	12 363 277	12 722 418	17 672 998	38,9
Neustadt a. d. Weinstr., St.	2 037 128	2 087 116	2 248 421	2 206 392	2 156 604	-2,3
Pirmasens, St.	2 418 762	2 441 416	2 780 148	2 712 652	3 076 122	13,4
Speyer, St.	2 942 238	2 935 261	3 154 182	3 024 702	3 137 923	3,7
Trier, St. ²	29 977 321	30 224 003	36 829 066	30 693 274	42 215 145	37,5
Worms, St.	3 977 588	3 943 484	4 153 904	4 104 074	4 422 766	7,8
Zweibrücken, St.	1 401 548	1 537 001	1 717 086	1 687 727	1 936 444	14,7
Ahrweiler	4 188 769	5 001 828	5 277 177	5 370 501	5 777 442	7,6
Altenkirchen (Ww.)	4 934 748	5 331 267	5 392 785	5 377 159	5 943 326	10,5
Alzey-Worms	3 667 255	3 732 575	3 839 031	3 775 131	4 047 855	7,2
Bad Dürkheim	3 693 844	3 733 488	3 685 858	3 703 445	3 818 833	3,1
Bad Kreuznach	6 190 478	6 341 145	6 169 357	6 071 308	6 674 950	9,9
Bad Kreuznach, St.	2 422 960	2 484 222	2 468 838	2 526 541	2 747 635	8,8
Bernkastel-Wittlich	6 556 070	6 418 277	6 597 982	6 777 857	7 151 348	5,5
Birkenfeld	2 621 456	2 700 139	2 582 351	2 449 394	2 601 915	6,2
Idar-Oberstein, St.	1 142 028	1 152 693	1 167 558	1 078 527	1 120 889	3,9
Cochem-Zell	2 770 730	2 881 891	3 019 635	3 053 008	3 079 835	0,9
Donnersbergkreis	1 704 159	1 766 757	1 783 684	1 743 544	1 982 264	13,7
Eifelkreis Bitburg-Prüm	4 044 747	4 134 881	3 889 062	3 802 119	3 992 933	5,0
Germersheim	3 129 806	3 386 031	3 851 053	3 885 786	4 179 730	7,6
Kaiserslautern	2 424 700	2 513 681	2 604 875	2 552 472	2 875 953	12,7
Kusel	1 048 330	1 037 928	1 061 214	1 063 012	1 094 777	3,0
Mainz-Bingen	20 661 582	21 767 479	15 586 498	16 099 041	15 408 252	-4,3
Bingen am Rhein, St.	2 418 132	2 457 171	2 588 292	2 216 493	2 144 361	-3,3
Ingelheim am Rhein, St.	14 213 666	15 102 926	8 809 368	9 499 451	8 521 129	-10,3
Mayen-Koblenz	10 871 415	11 248 115	10 966 327	10 686 920	11 593 507	8,5
Andernach, St.	1 923 996	1 975 630	2 007 406	1 883 596	2 113 728	12,2
Mayen, St.	2 700 400	2 668 795	2 378 088	2 210 930	2 469 337	11,7
Neuwied ²	11 555 801	11 414 686	11 677 292	11 300 648	14 746 185	30,5
Neuwied, St.	4 051 237	4 366 305	3 489 096	3 342 566	3 724 590	11,4
Rhein-Hunsrück-Kreis	4 855 588	5 233 462	5 669 549	5 880 793	6 213 667	5,7
Rhein-Lahn-Kreis	4 453 837	4 259 722	4 676 835	4 878 158	4 543 492	-6,9
Lahnstein, St.	526 374	528 596	527 735	480 058	457 178	-4,8
Rhein-Pfalz-Kreis	3 579 665	3 700 984	3 860 244	3 869 896	4 115 390	6,3
Südliche Weinstraße	6 669 915	6 717 593	6 847 507	7 127 624	7 475 016	4,9
Südwestpfalz	1 876 146	1 934 452	1 958 138	1 946 610	2 034 586	4,5
Trier-Saarburg	3 458 732	3 553 391	3 678 987	3 662 341	4 025 104	9,9
Vulkaneifel	2 749 805	2 908 710	2 839 226	2 744 739	2 932 743	6,8
Westerwaldkreis	13 040 053	11 706 744	10 302 594	10 268 121	11 010 651	7,2
Rheinland-Pfalz	241 004 911	243 062 645	244 210 732	235 272 428	284 105 985	20,8
kreisfreie Städte	110 257 279	109 637 419	116 393 474	107 182 802	146 786 234	36,9
Landkreise	130 747 633	133 425 226	127 817 259	128 089 627	137 319 751	7,2

1 Steuerpflichtige mit Lieferungen und Leistungen über 22 000 EUR (bis 2019: 17 500 EUR). – 2 Die für die kreisfreie Stadt Trier bzw. den Landkreis Neuwied nachgewiesenen Umsätze beinhalten die in Deutschland erzielten Umsätze der Unternehmer mit Wohnsitz, Sitz oder Geschäftsleitung im Königreich Belgien bzw. in der Republik Bulgarien. Die Umsätze der vorgenannten Unternehmer aus dem Königreich Belgien weisen dabei eine beträchtliche Höhe auf und beeinflussen dementsprechend das Ergebnis für die kreisfreie Stadt Trier merklich. Die Umsätze der Unternehmer aus der Republik Bulgarien sind dagegen nur von geringer Höhe, so dass das Ergebnis für den Landkreis Neuwied kaum verzerrt wird.

Unternehmer im Sinne des § 21 Abs. 1 Satz 2 AO – d. h. Unternehmer, die im Inland eine unternehmerische Tätigkeit ausüben, deren Wohnsitz, Sitz oder Geschäftsleitung sich aber im Ausland befindet – unterliegen in Deutschland dem allgemeinen Besteuerungsverfahren und haben insbesondere Umsatzsteuer-Voranmeldungen und Umsatzsteuer-Jahreserklärungen abzugeben. Gemäß § 1 UStZustV sind bestimmte Finanzämter für die in bestimmten Ländern ansässigen Unternehmen zuständig. In Rheinland-Pfalz sind dies das Finanzamt Trier für die im Königreich Belgien und das Finanzamt Neuwied für die in der Republik Bulgarien ansässigen Unternehmer.

T 4

Umsatzsteuerpflichtige, deren steuerbarer Umsatz und Umsatzsteuer 2021
nach Umsatzgrößenklassen der Lieferungen und Leistungen

Umsatzgrößenklassen von ... bis unter ... EUR	Steuerpflichtige ¹		Steuerbarer Umsatz			
			insgesamt		Lieferungen und Leistungen	innergemein- schaftliche Erwerbe
	Anzahl	%	1 000 EUR	%	1 000 EUR	
unter 50 000	29 531	20,8	1 040 013	0,3	1 023 973	16 041
50 000 – 100 000	27 439	19,3	2 004 980	0,6	1 978 203	26 776
100 000 – 250 000	33 951	23,9	5 572 145	1,7	5 480 776	91 370
250 000 – 500 000	19 109	13,5	6 925 132	2,1	6 785 823	139 308
500 000 – 1 Mill.	13 074	9,2	9 428 329	2,9	9 208 230	220 099
1 Mill. – 2 Mill.	8 171	5,8	11 802 167	3,7	11 426 626	375 541
2 Mill. – 5 Mill.	6 010	4,2	20 033 914	6,2	18 622 522	1 411 393
5 Mill. – 10 Mill.	2 198	1,5	16 227 157	5,0	15 303 739	923 417
10 Mill. – 25 Mill.	1 416	1,0	23 260 659	7,2	21 698 475	1 562 184
25 Mill. – 50 Mill.	471	0,3	17 945 966	5,6	16 269 581	1 676 385
50 Mill. und mehr	539	0,4	208 368 855	64,6	176 308 036	32 060 818
Insgesamt	141 909	100	322 609 317	100	284 105 985	38 503 332

Umsatzgrößenklassen von ... bis unter ... EUR	Umsatzsteuer vor Abzug der Vorsteuer				Abziehbare Vorsteuer	Umsatzsteuer- vorauszahlungen
	insgesamt		darunter für			
			Lieferungen u. Leistungen ²	innergemein- schaftl. Erwerbe		
	1 000 EUR	%	1 000 EUR			
unter 50 000	187 294	0,4	173 281	2 737	99 196	88 098
50 000 – 100 000	336 097	0,8	321 368	4 622	179 587	156 512
100 000 – 250 000	898 615	2,1	860 190	15 456	463 412	435 214
250 000 – 500 000	1 109 651	2,6	1 045 668	24 201	627 491	482 170
500 000 – 1 Mill.	1 505 576	3,5	1 421 186	38 770	890 241	615 344
1 Mill. – 2 Mill.	1 927 636	4,5	1 776 339	66 308	1 200 088	727 553
2 Mill. – 5 Mill.	3 394 342	8,0	2 867 493	256 597	2 153 635	1 240 712
5 Mill. – 10 Mill.	2 573 650	6,1	2 257 817	167 486	1 862 267	711 385
10 Mill. – 25 Mill.	3 484 678	8,2	2 981 220	277 094	2 767 266	717 413
25 Mill. – 50 Mill.	2 586 703	6,1	2 125 688	295 377	2 170 140	416 563
50 Mill. und mehr	24 461 684	57,6	15 268 794	5 982 482	22 916 163	1 545 522
Insgesamt	42 465 927	100	31 099 042	7 131 130	35 329 487	7 136 487

1 Steuerpflichtige mit Lieferungen und Leistungen über 22 000 EUR. – 2 Ohne Umsatzsteuer für die der Leistungsempfänger die Steuer nach § 13b UStG schuldet.

Code	Wirtschaftsabschnitte/-abteilungen	Steuer- pflichtige ¹		Steuerbarer Umsatz			
				insgesamt		darunter Lieferungen und Leistungen	
		Anzahl	%	1 000 EUR	%	1 000 EUR	%
A	Land- und Forstwirtschaft, Fischerei	8 032	5,7	2 859 088	0,9	2 793 901	1,0
B	Bergbau und Gewinnung von Steinen und Erden	116	0,1	.	.	1 619 364	0,6
C	Verarbeitendes Gewerbe	11 153	7,9	118 854 147	36,8	103 252 732	36,3
10	Herstellung von Nahrungs- und Futtermitteln	1 337	0,9	6 781 565	2,1	6 111 779	2,2
11	Getränkeherstellung	311	0,2	2 810 211	0,9	2 655 419	0,9
12	Tabakverarbeitung	4	0,0
13	Herstellung von Textilien	137	0,1	266 440	0,1	226 109	0,1
14	Herstellung von Bekleidung	96	0,1	231 977	0,1	210 982	0,1
15	Herstellung von Leder, Lederwaren und Schuhen	99	0,1	3 963 452	1,2	3 648 400	1,3
16	Herstellung von Holz-, Flecht-, Korb- und Korkwaren (ohne Möbel)	879	0,6	2 513 225	0,8	2 271 806	0,8
17	Herstellung von Papier, Pappe und Waren daraus	100	0,1	4 838 985	1,5	4 138 618	1,5
18	Herstellung von Druckerzeugnissen; Vervielfältigung von bespielten Ton-, Bild- und Datenträgern	462	0,3	512 121	0,2	491 706	0,2
19	Kokerei und Mineralölverarbeitung	3	0,0
20	Herstellung von chemischen Erzeugnissen	190	0,1	32 160 690	10,0	26 500 597	9,3
21	Herstellung von pharmazeutischen Erzeugnissen	27	0,0	13 522 293	4,2	12 220 037	4,3
22	Herstellung von Gummi- und Kunststoffwaren	371	0,3	8 281 203	2,6	6 780 408	2,4
23	Herstellung von Glas u. Glaswaren, Keramik, Verarbeitung von Steinen und Erden	732	0,5	5 498 532	1,7	5 168 684	1,8
24	Metallerzeugung und -bearbeitung	57	0,0	3 531 784	1,1	2 825 992	1,0
25	Herstellung von Metallerzeugnissen	2 439	1,7	7 458 724	2,3	6 894 904	2,4
26	Herstellung von Datenverarbeitungsgeräten, elektronischen und optischen Erzeugnissen	346	0,2	2 569 988	0,8	2 192 554	0,8
27	Herstellung von elektrischen Ausrüstungen	297	0,2	2 424 071	0,8	2 110 828	0,7
28	Maschinenbau	954	0,7	8 984 910	2,8	8 108 189	2,9
29	Herstellung von Kraftwagen und Kraftwagenteilen	203	0,1	4 970 197	1,5	.	.
30	Sonstiger Fahrzeugbau	41	0,0	201 263	0,1	180 986	0,1
31	Herstellung von Möbeln	458	0,3	610 141	0,2	569 507	0,2
32	Herstellung von sonstigen Waren	1 001	0,7	2 281 919	0,7	2 152 158	0,8
33	Reparatur und Installation von Maschinen und Ausrüstungen	609	0,4	834 481	0,3	813 025	0,3
D	Energieversorgung	3 383	2,4	7 515 038	2,3	7 495 232	2,6
E	Wasserversorg.; Abwasser- u. Abfallentsorgung und Beseitigung von Umweltverschmutzungen	507	0,4	.	.	2 816 910	1,0
F	Baugewerbe	17 801	12,5	19 463 550	6,0	19 107 563	6,7
G	Handel; Instandhaltung und Reparatur von Kraftfahrzeugen	26 310	18,5	107 392 116	33,3	85 626 798	30,1
45	Handel mit Kraftfahrzeugen; Instandhaltung und Reparatur von Kfz	5 597	3,9	14 630 793	4,5	12 552 909	4,4
46	Großhandel (ohne Handel mit Kraftfahrzeugen)	6 466	4,6	71 891 709	22,3	53 416 030	18,8
47	Einzelhandel (ohne Handel mit Kraftfahrzeugen)	14 247	10,0	20 869 614	6,5	19 657 859	6,9
H	Verkehr und Lagerei	3 893	2,7	6 002 017	1,9	5 884 204	2,1
I	Gastgewerbe	10 274	7,2	2 840 947	0,9	2 805 518	1,0
J	Information und Kommunikation	4 456	3,1	5 411 875	1,7	5 368 375	1,9
K	Erbringung von Finanz- und Versicherungsdienstleistungen	987	0,7	.	.	18 665 788	6,6
L	Grundstücks- und Wohnungswesen	14 502	10,2	4 372 274	1,4	4 333 036	1,5
M	Erbringung von freiberuflichen; wissenschaftlichen und technischen Dienstleistungen	17 936	12,6	9 208 230	2,9	9 041 376	3,2
N	Erbringung von sonstigen wirtschaftlichen Dienstleistungen	9 169	6,5	5 356 890	1,7	5 254 637	1,8
P	Erziehung und Unterricht	1 698	1,2	398 263	0,1	395 899	0,1
Q	Gesundheits- und Sozialwesen	2 043	1,4	6 070 395	1,9	6 050 346	2,1
R	Kunst; Unterhaltung und Erholung	2 971	2,1	1 926 308	0,6	1 914 141	0,7
S	Erbringung von sonstigen Dienstleistungen	6 678	4,7	1 711 956	0,5	1 680 167	0,6
A-S	Wirtschaftszweige insgesamt	141 909	100	322 609 317	100	284 105 985	100

¹ Steuerpflichtige mit Lieferungen und Leistungen über 22 000 EUR.

noch:
T 5

Umsatzsteuerpflichtige, deren steuerbarer Umsatz und Umsatzsteuer-Vorauszahlung 2021
nach Wirtschaftsabschnitten/-abteilungen

Code	Wirtschaftsabschnitte/-abteilungen	Umsatzsteuer vor Abzug der Vorsteuer		Abziehbare Vorsteuer	Umsatzsteuer-Vorauszahlung
		insgesamt	dar. Lieferungen und Leistungen ²		
		1 000 EUR			
A	Land- und Forstwirtschaft, Fischerei	342 775	327 160	222 759	120 019
B	Bergbau und Gewinnung von Steinen und Erden	296 431	286 972	234 424	62 008
C	Verarbeitendes Gewerbe	15 108 037	9 774 701	15 289 024	- 180 982
10	Herstellung von Nahrungs- und Futtermitteln	520 867	428 826	585 313	- 64 446
11	Getränkeherstellung	475 043	439 743	358 829	116 214
12	Tabakverarbeitung
13	Herstellung von Textilien	40 154	30 440	26 947	13 208
14	Herstellung von Bekleidung	38 127	32 198	29 349	8 778
15	Herstellung von Leder, Lederwaren und Schuhen	398 870	322 105	407 728	- 8 858
16	Herstellung von Holz-, Flecht-, Korb- und Korkwaren (ohne Möbel)	354 650	294 370	338 269	16 381
17	Herstellung von Papier, Pappe und Waren daraus	615 115	458 629	663 659	- 48 544
18	Herstellung von Druckerzeugnissen; Vervielfältigung von bespielten Ton-, Bild- und Datenträgern	89 004	83 413	55 968	33 036
19	Kokerei und Mineralölverarbeitung
20	Herstellung von chemischen Erzeugnissen	3 531 281	1 671 107	4 577 172	-1 045 891
21	Herstellung von pharmazeutischen Erzeugnissen	2 171 681	811 004	2 360 263	- 188 582
22	Herstellung von Gummi- und Kunststoffwaren	984 385	665 194	997 565	- 13 180
23	Herstellung von Glas u. Glaswaren, Keramik, Verarbeitung von Steinen und Erden	801 750	693 953	689 120	112 631
24	Metallerzeugung und -bearbeitung	491 775	241 673	441 982	49 793
25	Herstellung von Metallerzeugnissen	1 192 209	995 646	913 743	278 467
26	Herstellung von Datenverarbeitungsgeräten, elektronischen und optischen Erzeugnissen	328 946	243 485	288 112	40 834
27	Herstellung von elektrischen Ausrüstungen	308 505	230 657	285 925	22 581
28	Maschinenbau	921 354	691 659	1 032 782	- 111 428
29	Herstellung von Kraftwagen und Kraftwagenteilen	652 786	447 852	577 546	75 239
30	Sonstiger Fahrzeugbau	22 568	15 856	25 596	- 3 029
31	Herstellung von Möbeln	94 285	80 618	75 720	18 565
32	Herstellung von sonstigen Waren	330 310	287 266	230 475	99 835
33	Reparatur und Installation von Maschinen und Ausrüstungen	152 135	136 821	86 515	65 621
D	Energieversorgung	1 494 499	1 116 551	993 574	500 926
E	Wasserversorg.; Abwasser- u. Abfallentsorgung und Beseitigung von Umweltverschmutzungen	444 378	318 500	408 357	36 021
F	Baugewerbe	3 518 119	2 899 503	2 220 017	1 298 108
G	Handel; Instandhaltung und Reparatur von Kraftfahrzeugen	14 436 075	10 103 534	12 126 989	2 309 096
45	Handel mit Kraftfahrzeugen; Instandhaltung und Reparatur von Kfz	2 505 015	2 096 912	1 894 630	610 387
46	Großhandel (ohne Handel mit Kraftfahrzeugen)	8 545 138	4 899 645	7 451 773	1 093 368
47	Einzelhandel (ohne Handel mit Kraftfahrzeugen)	3 385 921	3 106 977	2 780 586	605 341
H	Verkehr und Lagerei	1 061 503	956 036	741 405	320 100
I	Gastgewerbe	290 956	282 459	264 598	26 363
J	Information und Kommunikation	1 049 988	933 643	570 791	479 199
K	Erbringung von Finanz- und Versicherungsdienstleistungen	477 332	429 315	355 535	121 798
L	Grundstücks- und Wohnungswesen	666 609	598 755	352 082	314 527
M	Erbringung von freiberuflichen; wissenschaftlichen und technischen Dienstleistungen	1 707 180	1 587 919	712 328	994 857
N	Erbringung von sonstigen wirtschaftlichen Dienstleistungen	930 265	874 165	456 525	473 743
P	Erziehung und Unterricht	48 253	46 750	19 094	29 159
Q	Gesundheits- und Sozialwesen	136 078	126 675	82 670	53 408
R	Kunst; Unterhaltung und Erholung	163 151	156 260	110 841	52 311
S	Erbringung von sonstigen Dienstleistungen	294 299	280 143	168 473	125 827
A-S	Wirtschaftszweige insgesamt	42 465 927	31 099 042	35 329 487	7 136 487

2 Ohne Umsatzsteuer für die der Leistungsempfänger die Steuer nach § 13b UStG schuldet.

Code	Wirtschaftsabschnitte/-abteilungen	Steuer- pflichtige ¹	Lieferungen und Leistungen	davon in Größenklassen von ... bis unter ... EUR			
				unter 50 000		50 000–100 000	
		Anzahl	1 000 EUR	Anzahl	1 000 EUR	Anzahl	1 000 EUR
A	Land- und Forstwirtschaft, Fischerei	8 032	2 793 901	1 548	54 176	1 518	110 407
B	Bergbau und Gewinnung von Steinen und Erden	116	1 619 364	5	.	5	412
C	Verarbeitendes Gewerbe	11 153	103 252 732	1 128	39 408	1 348	97 592
10	Herstellung von Nahrungs- und Futtermitteln	1 337	6 111 779	87	3 018	103	7 551
11	Getränkeherstellung	311	2 655 419	43	1 581	36	2 624
12	Tabakverarbeitung	4	.	-	-	1	.
13	Herstellung von Textilien	137	226 109	33	1 194	21	1 491
14	Herstellung von Bekleidung	96	210 982	37	1 193	22	1 570
15	Herstellung von Leder, Lederwaren und Schuhen	99	3 648 400	10	331	15	1 004
16	Herstellung von Holz-, Flecht-, Korb- und Korkwaren (ohne Möbel)	879	2 271 806	103	3 639	112	8 228
17	Herstellung von Papier, Pappe und Waren daraus	100	4 138 618	3	109	4	341
18	Herstellung von Druckerzeugnissen; Vervielfältigung von bespielten Ton-, Bild- und Datenträgern	462	491 706	69	2 308	84	5 979
19	Kokerei und Mineralölverarbeitung	3	.	-	-	-	-
20	Herstellung von chemischen Erzeugnissen	190	26 500 597	17	593	9	693
21	Herstellung von pharmazeutischen Erzeugnissen	27	12 220 037	1	.	-	-
22	Herstellung von Gummi- und Kunststoffwaren	371	6 780 408	16	563	21	1 553
23	Herstellung von Glas u. Glaswaren, Keramik, Verarbeitung von Steinen und Erden	732	5 168 684	68	2 362	77	5 753
24	Metallerzeugung und -bearbeitung	57	2 825 992	2	.	4	.
25	Herstellung von Metallerzeugnissen	2 439	6 894 904	240	8 560	319	22 865
26	Herstellung von Datenverarbeitungsgeräten, elektronischen und optischen Erzeugnissen	346	2 192 554	40	1 405	33	2 394
27	Herstellung von elektrischen Ausrüstungen	297	2 110 828	24	821	41	3 107
28	Maschinenbau	954	8 108 189	62	2 148	88	6 410
29	Herstellung von Kraftwagen und Kraftwagenteilen	203	.	15	562	26	1 819
30	Sonstiger Fahrzeugbau	41	180 986	3	.	5	372
31	Herstellung von Möbeln	458	569 507	31	1 041	64	4 504
32	Herstellung von sonstigen Waren	1 001	2 152 158	157	5 423	160	11 430
33	Reparatur und Installation von Maschinen und Ausrüstungen	609	813 025	67	2 355	103	7 521
D	Energieversorgung	3 383	7 495 232	1 463	48 283	665	46 546
E	Wasserversorg.; Abwasser- u. Abfallentsorgung und Beseitigung von Umweltverschmutzungen	507	2 816 910	28	.	37	2 586
F	Baugewerbe	17 801	19 107 563	2 119	75 568	2 730	200 601
G	Handel; Instandhaltung und Reparatur von Kraftfahrzeugen	26 310	85 626 798	3 919	137 599	4 086	296 457
45	Handel mit Kraftfahrzeugen; Instandhaltung und Reparatur von Kfz	5 597	12 552 909	798	28 200	808	58 627
46	Großhandel (ohne Handel mit Kraftfahrzeugen)	6 466	53 416 030	887	31 155	924	66 930
47	Einzelhandel (ohne Handel mit Kraftfahrzeugen)	14 247	19 657 859	2 234	78 244	2 354	170 901
H	Verkehr und Lagerei	3 893	5 884 204	469	16 985	603	43 488
I	Gastgewerbe	10 274	2 805 518	2 073	72 624	2 347	171 020
J	Information und Kommunikation	4 456	5 368 375	974	33 806	934	67 382
K	Erbringung von Finanz- und Versicherungsdienstleistungen	987	18 665 788	238	8 198	246	17 609
L	Grundstücks- und Wohnungswesen	14 502	4 333 036	5 139	175 125	3 499	247 800
M	Erbringung von freiberuflichen; wissenschaftlichen und technischen Dienstleistungen	17 936	9 041 376	3 979	138 270	4 024	292 306
N	Erbringung von sonstigen wirtschaftlichen Dienstleistungen	9 169	5 254 637	2 045	71 085	1 914	136 943
P	Erziehung und Unterricht	1 698	395 899	528	18 312	450	32 286
Q	Gesundheits- und Sozialwesen	2 043	6 050 346	556	19 093	389	27 590
R	Kunst; Unterhaltung und Erholung	2 971	1 914 141	996	34 244	767	53 978
S	Erbringung von sonstigen Dienstleistungen	6 678	1 680 167	2 324	79 995	1 877	133 203
A-S	Wirtschaftszweige insgesamt	141 909	284 105 985	29 531	1 023 973	27 439	1 978 203

¹ Steuerpflichtige mit Lieferungen und Leistungen über 22 000 EUR.

noch:
T 6

Umsatzsteuerpflichtige, deren Umsatz aus Lieferungen und Leistungen 2021
nach Wirtschaftsabschnitten/-abteilungen und Umsatzgrößenklassen

Code	Wirtschaftsabschnitte/-abteilungen	davon in Größenklassen von ... bis unter ... EUR					
		100 000–250 000		250 000–500 000		500 000–1 Mill.	
		Anzahl	1 000 EUR	Anzahl	1 000 EUR	Anzahl	1 000 EUR
A	Land- und Forstwirtschaft, Fischerei	2 260	371 894	1 502	533 155	780	533 383
B	Bergbau und Gewinnung von Steinen und Erden	13	.	12	4 210	11	.
C	Verarbeitendes Gewerbe	2 103	351 850	1 649	595 067	1 553	.
10	Herstellung von Nahrungs- und Futtermitteln	255	44 279	265	96 260	276	195 606
11	Getränkeherstellung	51	8 300	30	10 835	35	26 172
12	Tabakverarbeitung	1	.	-	-	-	-
13	Herstellung von Textilien	41	6 454	9	3 093	9	6 267
14	Herstellung von Bekleidung	16	2 406	5	1 723	1	.
15	Herstellung von Leder, Lederwaren und Schuhen	21	3 347	14	4 913	5	3 919
16	Herstellung von Holz-, Flecht-, Korb- und Korkwaren (ohne Möbel)	206	34 723	142	50 060	114	81 150
17	Herstellung von Papier, Pappe und Waren daraus	9	1 282	8	2 896	8	5 545
18	Herstellung von Druckerzeugnissen; Vervielfältigung von bespielten Ton-, Bild- und Datenträgern	98	16 064	68	23 815	51	36 529
19	Kokerei und Mineralölverarbeitung	1	.	-	-	-	-
20	Herstellung von chemischen Erzeugnissen	14	2 446	15	5 591	19	14 109
21	Herstellung von pharmazeutischen Erzeugnissen	2	.	4	1 431	3	1 790
22	Herstellung von Gummi- und Kunststoffwaren	38	6 612	36	13 066	38	27 482
23	Herstellung von Glas u. Glaswaren, Keramik, Verarbeitung von Steinen und Erden	139	22 234	133	49 062	99	70 620
24	Metallerzeugung und -bearbeitung	1	.	5	1 886	5	4 351
25	Herstellung von Metallerzeugnissen	460	76 286	351	125 399	365	267 891
26	Herstellung von Datenverarbeitungsgeräten, elektronischen und optischen Erzeugnissen	59	9 865	42	15 065	39	30 321
27	Herstellung von elektrischen Ausrüstungen	42	7 481	37	13 663	33	24 070
28	Maschinenbau	134	22 618	112	41 048	114	82 232
29	Herstellung von Kraftwagen und Kraftwagenteilen	33	5 426	34	12 218	27	.
30	Sonstiger Fahrzeugbau	4	721	5	1 907	7	5 000
31	Herstellung von Möbeln	128	21 878	99	36 698	80	56 870
32	Herstellung von sonstigen Waren	218	36 647	146	53 249	138	97 693
33	Reparatur und Installation von Maschinen und Ausrüstungen	132	21 730	89	31 189	87	61 287
D	Energieversorgung	568	91 426	279	99 689	186	129 687
E	Wasserversorg.; Abwasser- u. Abfallentsorgung und Beseitigung von Umweltverschmutzungen	58	10 139	46	17 328	47	36 289
F	Baugewerbe	4 290	703 256	3 236	1 157 752	2 508	1 775 725
G	Handel; Instandhaltung und Reparatur von Kraftfahrzeugen	5 682	933 350	3 751	1 347 797	2 926	2 082 604
45	Handel mit Kraftfahrzeugen; Instandhaltung und Reparatur von Kfz	1 278	212 722	886	319 316	700	493 973
46	Großhandel (ohne Handel mit Kraftfahrzeugen)	1 197	194 928	720	261 783	695	497 599
47	Einzelhandel (ohne Handel mit Kraftfahrzeugen)	3 207	525 700	2 145	766 698	1 531	1 091 032
H	Verkehr und Lagerei	868	142 142	616	224 091	483	347 350
I	Gastgewerbe	3 280	525 736	1 519	526 797	687	458 127
J	Information und Kommunikation	1 234	195 859	505	176 158	324	231 759
K	Erbringung von Finanz- und Versicherungsdienstleistungen	233	36 149	91	32 561	60	42 575
L	Grundstücks- und Wohnungswesen	3 012	476 213	1 339	475 111	796	557 212
M	Erbringung von freiberuflichen; wissenschaftlichen und technischen Dienstleistungen	4 794	754 248	2 240	783 504	1 427	996 030
N	Erbringung von sonstigen wirtschaftlichen Dienstleistungen	2 529	417 474	1 154	403 115	643	448 100
P	Erziehung und Unterricht	436	.	181	63 449	68	47 404
Q	Gesundheits- und Sozialwesen	362	56 319	192	67 678	200	140 491
R	Kunst; Unterhaltung und Erholung	658	102 824	301	106 890	145	101 069
S	Erbringung von sonstigen Dienstleistungen	1 571	241 288	496	171 471	230	154 482
A-S	Wirtschaftszweige insgesamt	33 951	5 480 776	19 109	6 785 823	13 074	9 208 230

Code	Wirtschaftsabschnitte/-abteilungen	davon in Größenklassen von ... bis unter ... EUR					
		1 Mill.–2 Mill.		2 Mill.–5 Mill.		5 Mill.–10 Mill.	
		Anzahl	1 000 EUR	Anzahl	1 000 EUR	Anzahl	1 000 EUR
A	Land- und Forstwirtschaft, Fischerei	256	351 894	130	379 617	25	188 141
B	Bergbau und Gewinnung von Steinen und Erden	14	.	27	86 980	15	110 682
C	Verarbeitendes Gewerbe	1 101	1 553 861	989	3 151 240	466	3 305 717
10	Herstellung von Nahrungs- und Futtermitteln	167	236 383	92	285 497	29	212 963
11	Getränkeherstellung	30	43 372	33	107 911	17	113 155
12	Tabakverarbeitung	-	-	-	-	-	-
13	Herstellung von Textilien	7	11 100	10	34 632	2	.
14	Herstellung von Bekleidung	4	5 719	2	.	4	33 986
15	Herstellung von Leder, Lederwaren und Schuhen	11	16 628	7	21 175	5	.
16	Herstellung von Holz-, Flecht-, Korb- und Korkwaren (ohne Möbel)	93	127 148	55	172 871	23	165 785
17	Herstellung von Papier, Pappe und Waren daraus	12	19 335	11	37 845	10	81 145
18	Herstellung von Druckerzeugnissen; Vervielfältigung von bespielten Ton-, Bild- und Datenträgern	37	51 758	35	101 888	12	76 227
19	Kokerei und Mineralölverarbeitung	-	-	2	.	-	-
20	Herstellung von chemischen Erzeugnissen	9	11 514	32	102 855	12	88 834
21	Herstellung von pharmazeutischen Erzeugnissen	-	-	3	10 975	1	.
22	Herstellung von Gummi- und Kunststoffwaren	51	73 180	63	217 280	35	257 479
23	Herstellung von Glas u. Glaswaren, Keramik, Verarbeitung von Steinen und Erden	55	75 488	67	217 368	28	206 211
24	Metallerzeugung und -bearbeitung	5	6 423	6	17 305	6	40 456
25	Herstellung von Metallerzeugnissen	263	376 711	223	697 385	104	725 989
26	Herstellung von Datenverarbeitungsgeräten, elektronischen und optischen Erzeugnissen	26	33 961	46	146 408	28	194 211
27	Herstellung von elektrischen Ausrüstungen	32	45 187	26	88 751	18	121 161
28	Maschinenbau	114	162 654	145	475 549	67	471 184
29	Herstellung von Kraftwagen und Kraftwagenteilen	17	25 408	23	71 272	5	34 922
30	Sonstiger Fahrzeugbau	3	4 445	5	15 720	4	.
31	Herstellung von Möbeln	25	33 978	10	28 045	8	59 086
32	Herstellung von sonstigen Waren	82	113 724	50	156 950	27	194 666
33	Reparatur und Installation von Maschinen und Ausrüstungen	58	79 746	43	131 532	21	141 948
D	Energieversorgung	101	141 942	60	180 578	21	156 304
E	Wasserversorg.; Abwasser- u. Abfallentsorgung und Beseitigung von Umweltverschmutzungen	82	121 607	119	381 030	48	319 921
F	Baugewerbe	1 572	2 180 383	914	2 760 203	244	1 659 865
G	Handel; Instandhaltung und Reparatur von Kraftfahrzeugen	2 204	3 116 598	2 065	6 457 358	831	5 790 327
45	Handel mit Kraftfahrzeugen; Instandhaltung und Reparatur von Kfz	433	604 640	372	1 173 102	156	1 053 855
46	Großhandel (ohne Handel mit Kraftfahrzeugen)	631	899 088	651	2 094 376	304	2 151 414
47	Einzelhandel (ohne Handel mit Kraftfahrzeugen)	1 140	1 612 870	1 042	3 189 879	371	2 585 058
H	Verkehr und Lagerei	362	509 482	282	881 581	105	718 038
I	Gastgewerbe	227	310 464	98	287 709	34	.
J	Information und Kommunikation	214	.	136	431 132	69	467 905
K	Erbringung von Finanz- und Versicherungsdienstleistungen	35	48 812	26	88 036	26	.
L	Grundstücks- und Wohnungswesen	421	579 831	212	652 224	55	366 729
M	Erbringung von freiberuflichen; wissenschaftlichen und technischen Dienstleistungen	813	1 124 258	472	1 425 422	106	707 221
N	Erbringung von sonstigen wirtschaftlichen Dienstleistungen	415	577 026	303	934 270	106	733 041
P	Erziehung und Unterricht	20	25 001	8	23 259	1	.
Q	Gesundheits- und Sozialwesen	172	240 179	89	263 411	29	212 869
R	Kunst; Unterhaltung und Erholung	60	82 766	29	89 392	5	32 905
S	Erbringung von sonstigen Dienstleistungen	102	140 993	51	149 079	12	84 361
A-S	Wirtschaftszweige insgesamt	8 171	11 426 626	6 010	18 622 522	2 198	15 303 739

noch:
T 6

Umsatzsteuerpflichtige, deren Umsatz aus Lieferungen und Leistungen 2021
nach Wirtschaftsabschnitten/-abteilungen und Umsatzgrößenklassen

Code	Wirtschaftsabschnitte/-abteilungen	davon in Größenklassen von ... bis unter ... EUR					
		10 Mill.–25 Mill.		25 Mill.–50 Mill.		50 Mill. und mehr	
		Anzahl	1 000 EUR	Anzahl	1 000 EUR	Anzahl	1 000 EUR
A	Land- und Forstwirtschaft, Fischerei	10	152 364	2	.	1	.
B	Bergbau und Gewinnung von Steinen und Erden	8	.	2	.	4	.
C	Verarbeitendes Gewerbe	402	6 291 284	193	6 770 444	221	.
10	Herstellung von Nahrungs- und Futtermitteln	30	444 739	14	470 081	19	4 115 403
11	Getränkeherstellung	19	302 892	7	264 623	10	1 773 955
12	Tabakverarbeitung	-	-	-	-	2	.
13	Herstellung von Textilien	4	48 770	-	-	1	.
14	Herstellung von Bekleidung	1	.	4	140 542	-	-
15	Herstellung von Leder, Lederwaren und Schuhen	1	.	4	159 586	6	3 385 620
16	Herstellung von Holz-, Flecht-, Korb- und Korkwaren (ohne Möbel)	16	215 007	7	272 746	8	1 140 449
17	Herstellung von Papier, Pappe und Waren daraus	10	132 451	8	293 594	17	3 564 075
18	Herstellung von Druckerzeugnissen; Vervielfältigung von bespielten Ton-, Bild- und Datenträgern	6	.	2	.	-	-
19	Kokerei und Mineralölverarbeitung	-	-	-	-	-	-
20	Herstellung von chemischen Erzeugnissen	29	490 268	16	592 471	18	25 191 222
21	Herstellung von pharmazeutischen Erzeugnissen	1	.	2	.	10	12 109 177
22	Herstellung von Gummi- und Kunststoffwaren	37	614 363	15	527 983	21	5 040 848
23	Herstellung von Glas u. Glaswaren, Keramik, Verarbeitung von Steinen und Erden	36	555 652	19	620 664	11	3 343 269
24	Metallerzeugung und -bearbeitung	9	151 965	5	191 093	9	2 411 895
25	Herstellung von Metallerzeugnissen	68	1 071 620	25	847 381	21	2 674 816
26	Herstellung von Datenverarbeitungsgeräten, elektronischen und optischen Erzeugnissen	15	258 466	9	339 763	9	1 160 694
27	Herstellung von elektrischen Ausrüstungen	21	326 965	12	408 244	11	1 071 379
28	Maschinenbau	62	963 441	30	1 035 533	26	4 845 372
29	Herstellung von Kraftwagen und Kraftwagenteilen	7	122 436	5	188 675	11	3 503 826
30	Sonstiger Fahrzeugbau	2	.	3	98 539	-	-
31	Herstellung von Möbeln	10	156 393	1	.	2	.
32	Herstellung von sonstigen Waren	12	177 209	5	147 892	6	1 157 275
33	Reparatur und Installation von Maschinen und Ausrüstungen	6	77 587	-	-	3	258 131
D	Energieversorgung	10	142 076	7	.	23	.
E	Wasserversorg.; Abwasser- u. Abfallentsorgung und Beseitigung von Umweltverschmutzungen	29	400 488	8	262 730	5	.
F	Baugewerbe	138	2 033 501	28	1 031 326	22	5 529 385
G	Handel; Instandhaltung und Reparatur von Kraftfahrzeugen	523	8 027 372	154	5 287 785	169	52 149 550
45	Handel mit Kraftfahrzeugen; Instandhaltung und Reparatur von Kfz	100	1 516 515	35	1 213 526	31	5 878 433
46	Großhandel (ohne Handel mit Kraftfahrzeugen)	253	3 953 562	86	2 937 598	118	40 327 596
47	Einzelhandel (ohne Handel mit Kraftfahrzeugen)	170	2 557 295	33	1 136 662	20	5 943 521
H	Verkehr und Lagerei	74	1 070 737	20	732 187	11	1 198 122
I	Gastgewerbe	7	90 676	-	-	2	.
J	Information und Kommunikation	43	733 263	11	338 986	12	.
K	Erbringung von Finanz- und Versicherungsdienstleistungen	8	132 345	4	129 335	20	.
L	Grundstücks- und Wohnungswesen	21	350 691	5	.	3	.
M	Erbringung von freiberuflichen; wissenschaftlichen und technischen Dienstleistungen	57	832 324	12	404 016	12	1 583 776
N	Erbringung von sonstigen wirtschaftlichen Dienstleistungen	46	.	9	275 422	5	.
P	Erziehung und Unterricht	5	.	1	.	-	-
Q	Gesundheits- und Sozialwesen	20	292 362	12	413 105	22	4 317 249
R	Kunst; Unterhaltung und Erholung	5	.	1	.	4	1 205 813
S	Erbringung von sonstigen Dienstleistungen	10	.	2	.	3	.
A-S	Wirtschaftszweige insgesamt	1 416	21 698 475	471	16 269 581	539	176 308 036

Code	Wirtschaftsabschnitte/-abteilungen	Steuer- pflichtige ¹	Lieferungen und Leistungen	Davon Umsatzsteuerpflichtige und deren Umsätze mit der Rechtsform			
				Einzelunternehmen		Personen- gesellschaften	
		Anzahl	1 000 EUR	Anzahl	1 000 EUR	Anzahl	1 000 EUR
A	Land- und Forstwirtschaft, Fischerei	8 032	2 793 901	5 613	1 556 521	2 015	955 501
B	Bergbau und Gewinnung von Steinen und Erden	116	1 619 364	22	44 559	51	1 210 953
C	Verarbeitendes Gewerbe	11 153	103 252 732	5 728	3 333 485	1 682	27 814 502
10	Herstellung von Nahrungs- und Futtermitteln	1 337	6 111 779	942	672 384	174	1 550 034
11	Getränkeherstellung	311	2 655 419	119	178 086	85	1 598 795
12	Tabakverarbeitung	4	.	-	-	2	.
13	Herstellung von Textilien	137	226 109	91	.	15	.
14	Herstellung von Bekleidung	96	210 982	70	.	10	.
15	Herstellung von Leder, Lederwaren und Schuhen	99	3 648 400	43	.	23	3 327 064
16	Herstellung von Holz-, Flecht-, Korb- und Korkwaren (ohne Möbel)	879	2 271 806	598	332 266	112	.
17	Herstellung von Papier, Pappe und Waren daraus	100	4 138 618	9	.	34	1 285 776
18	Herstellung von Druckerzeugnissen; Vervielfältigung von bespielten Ton-, Bild- und Datenträgern	462	491 706	226	44 319	61	135 148
19	Kokerei und Mineralölverarbeitung	3	.	-	-	-	-
20	Herstellung von chemischen Erzeugnissen	190	26 500 597	25	20 596	42	801 065
21	Herstellung von pharmazeutischen Erzeugnissen	27	12 220 037	2	.	10	.
22	Herstellung von Gummi- und Kunststoffwaren	371	6 780 408	71	.	87	.
23	Herstellung von Glas u. Glaswaren, Keramik, Verarbeitung von Steinen und Erden	732	5 168 684	376	222 803	174	1 708 758
24	Metallerzeugung und -bearbeitung	57	2 825 992	7	9 681	10	187 691
25	Herstellung von Metallerzeugnissen	2 439	6 894 904	1 367	770 795	315	2 076 045
26	Herstellung von Datenverarbeitungsgeräten, elektronischen und optischen Erzeugnissen	346	2 192 554	95	50 520	35	103 783
27	Herstellung von elektrischen Ausrüstungen	297	2 110 828	98	.	35	325 867
28	Maschinenbau	954	8 108 189	272	270 245	171	1 427 762
29	Herstellung von Kraftwagen und Kraftwagenteilen	203	.	95	70 639	23	.
30	Sonstiger Fahrzeugbau	41	180 986	9	6 051	4	9 699
31	Herstellung von Möbeln	458	569 507	306	92 962	57	187 496
32	Herstellung von sonstigen Waren	1 001	2 152 158	580	221 239	149	945 912
33	Reparatur und Installation von Maschinen und Ausrüstungen	609	813 025	327	122 405	54	233 778
D	Energieversorgung	3 383	7 495 232	1 891	287 883	1 135	641 145
E	Wasserversorg.; Abwasser- u. Abfallentsorgung und Beseitigung von Umweltverschmutzungen	507	2 816 910	117	175 651	53	1 181 505
F	Baugewerbe	17 801	19 107 563	12 123	4 354 495	1 623	3 323 492
G	Handel; Instandhaltung und Reparatur von Kraftfahrzeugen	26 310	85 626 798	17 211	12 085 498	2 731	12 972 837
45	Handel mit Kraftfahrzeugen; Instandhaltung und Reparatur von Kfz	5 597	12 552 909	3 927	2 091 362	589	3 535 790
46	Großhandel (ohne Handel mit Kraftfahrzeugen)	6 466	53 416 030	3 070	2 071 754	758	6 188 090
47	Einzelhandel (ohne Handel mit Kraftfahrzeugen)	14 247	19 657 859	10 214	7 922 382	1 384	3 248 958
H	Verkehr und Lagerei	3 893	5 884 204	2 490	1 531 771	363	916 993
I	Gastgewerbe	10 274	2 805 518	8 144	1 604 633	971	525 904
J	Information und Kommunikation	4 456	5 368 375	2 345	440 520	358	749 523
K	Erbringung von Finanz- und Versicherungsdienstleistungen	987	18 665 788	464	70 428	142	381 986
L	Grundstücks- und Wohnungswesen	14 502	4 333 036	7 003	1 136 966	5 907	1 848 882
M	Erbringung von freiberuflichen; wissenschaftlichen und technischen Dienstleistungen	17 936	9 041 376	12 489	2 398 075	1 838	1 716 506
N	Erbringung von sonstigen wirtschaftlichen Dienstleistungen	9 169	5 254 637	6 595	1 518 004	739	813 362
P	Erziehung und Unterricht	1 698	395 899	1 379	169 984	103	24 294
Q	Gesundheits- und Sozialwesen	2 043	6 050 346	1 423	380 950	236	358 926
R	Kunst; Unterhaltung und Erholung	2 971	1 914 141	1 974	259 240	271	169 500
S	Erbringung von sonstigen Dienstleistungen	6 678	1 680 167	5 515	665 640	337	277 277
A-S	Wirtschaftszweige insgesamt	141 909	284 105 985	92 526	32 014 300	20 555	55 883 089

1 Steuerpflichtige mit Lieferungen und Leistungen über 22 000 EUR.

Code	Wirtschaftsabschnitte/-abteilungen	Davon Umsatzsteuerpflichtige und deren Umsätze mit der Rechtsform			
		Kapitalgesellschaften		Sonstige Rechtsformen	
		Anzahl	1 000 EUR	Anzahl	1 000 EUR
A	Land- und Forstwirtschaft, Fischerei	138	164 086	266	117 793
B	Bergbau und Gewinnung von Steinen und Erden	43	363 852	-	-
C	Verarbeitendes Gewerbe	3 567	67 365 811	176	4 738 934
10	Herstellung von Nahrungs- und Futtermitteln	208	2 233 283	13	1 656 078
11	Getränkeherstellung	82	643 552	25	234 985
12	Tabakverarbeitung	2	.	-	-
13	Herstellung von Textilien	30	.	1	.
14	Herstellung von Bekleidung	14	.	2	.
15	Herstellung von Leder, Lederwaren und Schuhen	33	.	-	-
16	Herstellung von Holz-, Flecht-, Korb- und Korkwaren (ohne Möbel)	165	794 694	4	.
17	Herstellung von Papier, Pappe und Waren daraus	51	.	6	.
18	Herstellung von Druckerzeugnissen; Vervielfältigung von bespielten Ton-, Bild- und Datenträgern	171	309 172	4	3 067
19	Kokerei und Mineralölverarbeitung	3	.	-	-
20	Herstellung von chemischen Erzeugnissen	115	25 169 076	8	509 860
21	Herstellung von pharmazeutischen Erzeugnissen	15	.	-	-
22	Herstellung von Gummi- und Kunststoffwaren	204	3 783 632	9	.
23	Herstellung von Glas u. Glaswaren, Keramik, Verarbeitung von Steinen und Erden	173	3 221 502	9	15 620
24	Metallerzeugung und -bearbeitung	36	2 626 408	4	2 211
25	Herstellung von Metallerzeugnissen	735	3 993 512	22	54 552
26	Herstellung von Datenverarbeitungsgeräten, elektronischen und optischen Erzeugnissen	207	2 014 922	9	23 329
27	Herstellung von elektrischen Ausrüstungen	155	1 474 394	9	.
28	Maschinenbau	497	6 352 836	14	57 346
29	Herstellung von Kraftwagen und Kraftwagenteilen	79	.	6	.
30	Sonstiger Fahrzeugbau	28	165 236	-	-
31	Herstellung von Möbeln	85	287 545	10	1 504
32	Herstellung von sonstigen Waren	260	970 447	12	14 559
33	Reparatur und Installation von Maschinen und Ausrüstungen	219	.	9	.
D	Energieversorgung	224	6 110 890	133	455 314
E	Wasserversorg.; Abwasser- u. Abfallentsorgung und Beseitigung von Umweltverschmutzungen	172	943 290	165	516 465
F	Baugewerbe	3 951	11 261 728	104	167 848
G	Handel; Instandhaltung und Reparatur von Kraftfahrzeugen	5 494	27 241 547	874	33 326 916
45	Handel mit Kraftfahrzeugen; Instandhaltung und Reparatur von Kfz	1 042	5 583 364	39	1 342 393
46	Großhandel (ohne Handel mit Kraftfahrzeugen)	2 176	13 437 216	462	31 718 971
47	Einzelhandel (ohne Handel mit Kraftfahrzeugen)	2 276	8 220 966	373	265 553
H	Verkehr und Lagerei	973	3 218 183	67	217 257
I	Gastgewerbe	874	615 239	285	59 741
J	Information und Kommunikation	1 698	3 908 220	55	270 112
K	Erbringung von Finanz- und Versicherungsdienstleistungen	303	1 520 746	78	16 692 627
L	Grundstücks- und Wohnungswesen	1 421	1 192 760	171	154 428
M	Erbringung von freiberuflichen; wissenschaftlichen und technischen Dienstleistungen	3 506	4 835 643	103	91 152
N	Erbringung von sonstigen wirtschaftlichen Dienstleistungen	1 745	2 861 081	90	62 189
P	Erziehung und Unterricht	181	118 006	35	83 616
Q	Gesundheits- und Sozialwesen	268	2 559 150	116	2 751 320
R	Kunst; Unterhaltung und Erholung	460	346 224	266	1 139 176
S	Erbringung von sonstigen Dienstleistungen	544	397 708	282	339 542
A-S	Wirtschaftszweige insgesamt	25 562	135 024 166	3 266	61 184 430

Code	Wirtschaftsabschnitte/-abteilungen	Steuer- pflichtige ¹	Lieferungen und Leistungen	Steuerpflichtige Umsätze			
		Anzahl	1 000 EUR	zu 19 %		zu 7 %	
				Fälle	1 000 EUR	Fälle	1 000 EUR
A	Land- und Forstwirtschaft, Fischerei	8 032	2 793 901	6 125	1 081 939	3 598	698 036
B	Bergbau und Gewinnung von Steinen und Erden	116	1 619 364	116	1 510 379	8	.
C	Verarbeitendes Gewerbe	11 153	103 252 732	10 998	50 141 037	2 439	4 333 937
10	Herstellung von Nahrungs- und Futtermitteln	1 337	6 111 779	1 292	854 732	1 255	3 860 473
11	Getränkeherstellung	311	2 655 419	309	2 324 342	142	31 199
12	Tabakverarbeitung	4	.	4	.	-	-
13	Herstellung von Textilien	137	226 109	136	160 617	5	.
14	Herstellung von Bekleidung	96	210 982	96	166 007	12	104
15	Herstellung von Leder, Lederwaren und Schuhen	99	3 648 400	99	1 696 604	13	3 136
16	Herstellung von Holz-, Flecht-, Korb- und Korkwaren (ohne Möbel)	879	2 271 806	874	1 549 664	113	35 745
17	Herstellung von Papier, Pappe und Waren daraus	100	4 138 618	99	2 418 385	14	14 721
18	Herstellung von Druckerzeugnissen; Vervielfältigung von bespielten Ton-, Bild- und Datenträgern	462	491 706	462	430 122	145	24 043
19	Kokerei und Mineralölverarbeitung	3	.	3	.	-	-
20	Herstellung von chemischen Erzeugnissen	190	26 500 597	188	8 764 821	27	56 001
21	Herstellung von pharmazeutischen Erzeugnissen	27	12 220 037	26	4 277 237	10	30 383
22	Herstellung von Gummi- und Kunststoffwaren	371	6 780 408	369	3 511 123	21	2 028
23	Herstellung von Glas u. Glaswaren, Keramik, Verarbeitung von Steinen und Erden	732	5 168 684	728	3 667 823	32	680
24	Metallerzeugung und -bearbeitung	57	2 825 992	57	1 272 452	10	107
25	Herstellung von Metallerzeugnissen	2 439	6 894 904	2 418	5 339 168	78	2 103
26	Herstellung von Datenverarbeitungsgeräten, elektronischen und optischen Erzeugnissen	346	2 192 554	341	1 291 734	24	2 056
27	Herstellung von elektrischen Ausrüstungen	297	2 110 828	296	1 231 368	17	510
28	Maschinenbau	954	8 108 189	950	3 693 026	48	2 688
29	Herstellung von Kraftwagen und Kraftwagenteilen	203	.	201	2 359 238	5	61
30	Sonstiger Fahrzeugbau	41	180 986	41	84 118	7	.
31	Herstellung von Möbeln	458	569 507	456	433 335	12	52
32	Herstellung von sonstigen Waren	1 001	2 152 158	956	1 406 138	430	266 278
33	Reparatur und Installation von Maschinen und Ausrüstungen	609	813 025	597	721 674	19	461
D	Energieversorgung	3 383	7 495 232	3 374	5 203 497	379	223 799
E	Wasserversorg.; Abwasser- u. Abfallentsorgung und Beseitigung von Umweltverschmutzungen	507	2 816 910	492	1 519 696	166	397 655
F	Baugewerbe	17 801	19 107 563	17 273	15 515 674	466	.
G	Handel; Instandhaltung und Reparatur von Kraftfahrzeugen	26 310	85 626 798	25 774	49 268 375	7 743	10 944 387
45	Handel mit Kraftfahrzeugen; Instandhaltung und Reparatur von Kfz	5 597	12 552 909	5 572	11 061 810	325	10 678
46	Großhandel (ohne Handel mit Kraftfahrzeugen)	6 466	53 416 030	6 192	23 080 821	1 440	7 529 897
47	Einzelhandel (ohne Handel mit Kraftfahrzeugen)	14 247	19 657 859	14 010	15 125 744	5 978	3 403 812
H	Verkehr und Lagerei	3 893	5 884 204	3 854	4 879 391	985	311 955
I	Gastgewerbe	10 274	2 805 518	10 048	756 402	9 351	1 974 503
J	Information und Kommunikation	4 456	5 368 375	4 418	4 693 495	501	449 734
K	Erbringung von Finanz- und Versicherungsdienstleistungen	987	18 665 788	963	2 220 097	74	63 791
L	Grundstücks- und Wohnungswesen	14 502	4 333 036	14 318	3 116 186	799	53 226
M	Erbringung von freiberuflichen; wissenschaftlichen und technischen Dienstleistungen	17 936	9 041 376	17 844	8 124 775	1 608	122 725
N	Erbringung von sonstigen wirtschaftlichen Dienstleistungen	9 169	5 254 637	9 050	4 519 319	998	142 913
P	Erziehung und Unterricht	1 698	395 899	1 670	236 397	375	12 946
Q	Gesundheits- und Sozialwesen	2 043	6 050 346	1 817	548 936	748	285 189
R	Kunst; Unterhaltung und Erholung	2 971	1 914 141	2 799	787 538	1 552	85 564
S	Erbringung von sonstigen Dienstleistungen	6 678	1 680 167	6 653	1 449 297	683	39 177
A-S	Wirtschaftszweige insgesamt	141 909	284 105 985	137 586	155 572 430	32 473	20 265 357

¹ Steuerpflichtige mit Lieferungen und Leistungen über 22 000 EUR.

noch:
T8

Umsatzsteuerpflichtige, deren Umsatz aus Lieferungen und Leistungen 2021
nach Wirtschaftsabschnitten/-abteilungen und Besteuerung des Umsatzes

Code	Wirtschaftsabschnitte/-abteilungen	Steuerpflichtige Umsätze			
		zu anderen Steuersätzen		nach § 24 UStG	
		Fälle	1 000 EUR	Fälle	1 000 EUR
A	Land- und Forstwirtschaft, Fischerei	2 534	32 050	3 575	835 786
B	Bergbau und Gewinnung von Steinen und Erden	76	- 188	-	-
C	Verarbeitendes Gewerbe	6 225	- 351 082	10	185
10	Herstellung von Nahrungs- und Futtermitteln	422	- 26 705	-	-
11	Getränkeherstellung	167	- 27 548	8	.
12	Tabakverarbeitung	2	.	-	-
13	Herstellung von Textilien	70	- 539	-	-
14	Herstellung von Bekleidung	39	4 059	-	-
15	Herstellung von Leder, Lederwaren und Schuhen	60	- 2 913	-	-
16	Herstellung von Holz-, Flecht-, Korb- und Korkwaren (ohne Möbel)	525	- 16 038	-	-
17	Herstellung von Papier, Pappe und Waren daraus	74	- 12 312	1	.
18	Herstellung von Druckerzeugnissen; Vervielfältigung von bespielten Ton-, Bild- und Datenträgern	296	40	-	-
19	Kokerei und Mineralölverarbeitung	1	.	-	-
20	Herstellung von chemischen Erzeugnissen	115	11 763	-	-
21	Herstellung von pharmazeutischen Erzeugnissen	16	- 23 696	-	-
22	Herstellung von Gummi- und Kunststoffwaren	248	- 12 917	-	-
23	Herstellung von Glas u. Glaswaren, Keramik, Verarbeitung von Steinen und Erden	449	- 18 631	-	-
24	Metallerzeugung und -bearbeitung	34	- 615	-	-
25	Herstellung von Metallerzeugnissen	1 420	- 118 042	-	-
26	Herstellung von Datenverarbeitungsgeräten, elektronischen und optischen Erzeugnissen	194	- 13 092	-	-
27	Herstellung von elektrischen Ausrüstungen	201	- 20 835	-	-
28	Maschinenbau	562	- 63 800	-	-
29	Herstellung von Kraftwagen und Kraftwagenteilen	117	- 2 545	-	-
30	Sonstiger Fahrzeugbau	23	- 1 216	-	-
31	Herstellung von Möbeln	283	- 10 745	-	-
32	Herstellung von sonstigen Waren	575	9 809	1	.
33	Reparatur und Installation von Maschinen und Ausrüstungen	332	- 2 059	-	-
D	Energieversorgung	1 503	722 459	4	1 182
E	Wasserversorg.; Abwasser- u. Abfallentsorgung und Beseitigung von Umweltverschmutzungen	281	25 568	1	.
F	Baugewerbe	9 514	- 357 587	4	.
G	Handel; Instandhaltung und Reparatur von Kraftfahrzeugen	11 604	- 175 588	7	681
45	Handel mit Kraftfahrzeugen; Instandhaltung und Reparatur von Kfz	2 395	- 35 474	1	.
46	Großhandel (ohne Handel mit Kraftfahrzeugen)	3 066	- 109 263	2	.
47	Einzelhandel (ohne Handel mit Kraftfahrzeugen)	6 143	- 30 851	4	.
H	Verkehr und Lagerei	1 870	51 663	1	.
I	Gastgewerbe	1 724	3 668	24	1 915
J	Information und Kommunikation	2 301	67 205	-	-
K	Erbringung von Finanz- und Versicherungsdienstleistungen	355	18 801	-	-
L	Grundstücks- und Wohnungswesen	3 431	18 383	-	-
M	Erbringung von freiberuflichen; wissenschaftlichen und technischen Dienstleistungen	10 987	223 686	6	38
N	Erbringung von sonstigen wirtschaftlichen Dienstleistungen	4 447	34 106	5	386
P	Erziehung und Unterricht	845	5 926	-	-
Q	Gesundheits- und Sozialwesen	913	16 561	1	.
R	Kunst; Unterhaltung und Erholung	1 113	6 015	1	.
S	Erbringung von sonstigen Dienstleistungen	1 772	12 963	-	-
A-S	Wirtschaftszweige insgesamt	61 495	354 609	3 639	840 543

noch:
T8

Umsatzsteuerpflichtige, deren Umsatz aus Lieferungen und Leistungen 2021
nach Wirtschaftsabschnitten/-abteilungen und Besteuerung des Umsatzes

Code	Wirtschaftsabschnitte/-abteilungen	Steuerfreie Umsätze					
		insgesamt		darunter			
				mit		ohne	
				Vorsteuerabzug		Vorsteuerabzug	
		Fälle	1 000 EUR	Fälle	1 000 EUR	Fälle	1 000 EUR
A	Land- und Forstwirtschaft, Fischerei	1 431	138 931	810	117 784	733	21 146
B	Bergbau und Gewinnung von Steinen und Erden	60	105 598	52	102 637	19	2 962
C	Verarbeitendes Gewerbe	4 073	47 363 206	3 780	45 944 309	690	1 418 897
10	Herstellung von Nahrungs- und Futtermitteln	222	1 421 937	186	1 420 031	59	1 906
11	Getränkeherstellung	153	323 274	129	317 145	50	6 129
12	Tabakverarbeitung	2	.	2	.	-	-
13	Herstellung von Textilien	50	65 615	48	65 492	8	123
14	Herstellung von Bekleidung	31	40 812	29	.	7	.
15	Herstellung von Leder, Lederwaren und Schuhen	57	1 950 018	56	.	12	.
16	Herstellung von Holz-, Flecht-, Korb- und Korkwaren (ohne Möbel)	195	652 870	169	649 247	39	3 623
17	Herstellung von Papier, Pappe und Waren daraus	73	1 714 345	71	.	13	.
18	Herstellung von Druckerzeugnissen; Vervielfältigung von bespielten Ton-, Bild- und Datenträgern	191	35 117	174	34 964	39	153
19	Kokerei und Mineralölverarbeitung	2	.	2	.	-	-
20	Herstellung von chemischen Erzeugnissen	147	17 290 851	145	.	26	.
21	Herstellung von pharmazeutischen Erzeugnissen	17	7 934 688	15	.	7	.
22	Herstellung von Gummi- und Kunststoffwaren	232	3 220 074	226	3 211 375	33	8 699
23	Herstellung von Glas u. Glaswaren, Keramik, Verarbeitung von Steinen und Erden	244	1 430 488	212	1 427 304	62	3 184
24	Metallerzeugung und -bearbeitung	44	1 153 295	43	1 152 202	11	1 094
25	Herstellung von Metallerzeugnissen	740	1 219 435	692	1 210 374	99	9 061
26	Herstellung von Datenverarbeitungsgeräten, elektronischen und optischen Erzeugnissen	204	864 345	196	.	20	.
27	Herstellung von elektrischen Ausrüstungen	145	849 987	139	849 732	16	255
28	Maschinenbau	559	4 375 889	547	4 373 857	59	2 032
29	Herstellung von Kraftwagen und Kraftwagenteilen	96	1 612 193	90	1 610 679	19	1 514
30	Sonstiger Fahrzeugbau	28	96 771	27	96 781	5	- 10
31	Herstellung von Möbeln	108	116 926	98	116 702	16	224
32	Herstellung von sonstigen Waren	366	450 344	333	439 076	57	11 268
33	Reparatur und Installation von Maschinen und Ausrüstungen	167	34 529	151	34 174	33	356
D	Energieversorgung	323	164 410	126	119 647	226	44 763
E	Wasserversorg.; Abwasser- u. Abfallentsorgung und Beseitigung von Umweltverschmutzungen	147	422 433	108	400 715	56	21 719
F	Baugewerbe	1 520	701 722	980	337 213	615	364 509
G	Handel; Instandhaltung und Reparatur von Kraftfahrzeugen	8 905	24 883 825	7 562	24 723 001	2 327	160 824
45	Handel mit Kraftfahrzeugen; Instandhaltung und Reparatur von Kfz	2 177	1 501 749	1 821	1 481 896	743	19 853
46	Großhandel (ohne Handel mit Kraftfahrzeugen)	2 807	22 303 808	2 616	22 255 236	443	48 572
47	Einzelhandel (ohne Handel mit Kraftfahrzeugen)	3 921	1 078 268	3 125	985 869	1 141	92 399
H	Verkehr und Lagerei	819	484 981	596	444 665	317	40 315
I	Gastgewerbe	785	67 126	271	32 129	541	34 998
J	Information und Kommunikation	783	94 603	612	79 149	237	15 454
K	Erbringung von Finanz- und Versicherungsdienstleistungen	346	.	43	14 997	318	.
L	Grundstücks- und Wohnungswesen	2 982	972 832	390	55 801	2 696	917 031
M	Erbringung von freiberuflichen; wissenschaftlichen und technischen Dienstleistungen	2 145	440 239	1 179	269 542	1 091	170 698
N	Erbringung von sonstigen wirtschaftlichen Dienstleistungen	1 131	313 131	743	256 010	554	57 122
P	Erziehung und Unterricht	513	140 145	86	2 079	450	138 066
Q	Gesundheits- und Sozialwesen	962	5 197 499	108	16 568	912	5 180 931
R	Kunst; Unterhaltung und Erholung	486	.	197	9 827	322	.
S	Erbringung von sonstigen Dienstleistungen	613	157 753	345	37 738	313	120 014
A-S	Wirtschaftszweige insgesamt	28 024	99 024 303	17 988	72 963 810	12 417	26 060 494

Code	Wirtschaftszweig	Steuer- pflichtige ¹	Steuerbarer Umsatz		
			insgesamt	Lieferungen und Leistungen	innergemein- schaftliche Erwerbe
		Anzahl	1 000 EUR		
A	Land- und Forstwirtschaft, Fischerei	8 032	2 859 088	2 793 901	65 187
01	Landwirtschaft, Jagd und damit verbundene Tätigkeiten	7 311	2 463 021	2 404 849	58 172
01.1	Anbau einjähriger Pflanzen	670	326 812	310 266	16 547
01.11	Anbau von Getreide (ohne Reis), Hülsenfrüchten und Ölsaaten	548	150 531	144 806	5 725
01.12	Anbau von Reis	-	-	-	-
01.13	Anbau von Gemüse und Melonen sowie Wurzeln und Knollen	100	142 774	135 275	7 499
01.13.1	Anbau von Gemüse und Melonen	68	125 021	117 686	7 335
01.13.2	Anbau von Kartoffeln sowie sonstigen Wurzeln und Knollen	32	17 754	17 590	164
01.14	Anbau von Zuckerrohr	-	-	-	-
01.15	Anbau von Tabak	-	-	-	-
01.16	Anbau von Faserpflanzen	-	-	-	-
01.19	Anbau von sonstigen einjährigen Pflanzen	22	33 507	30 185	3 323
01.19.1	Anbau von Zierpflanzen zum Schnitt	20	.	.	.
01.19.2	Erzeugung von Blumensamen	-	-	-	-
01.19.9	Anbau von sonstigen einjährigen Pflanzen a.n.g.	2	.	.	.
01.2	Anbau mehrjährigen Pflanzen	4 481	1 415 787	1 396 556	19 230
01.21	Anbau von Wein- und Tafeltrauben	4 428	1 375 687	1 359 476	16 211
01.22	Anbau von tropischen und subtropischen Früchten	-	-	-	-
01.23	Anbau von Zitrusfrüchten	-	-	-	-
01.24	Anbau von Kern- und Steinobst	39	32 715	.	.
01.25	Anbau von sonstigem Obst und Nüssen	6	.	4 615	.
01.25.1	Anbau von Erdbeeren	3	.	.	.
01.25.9	Anbau von sonstigem Obst (ohne Erdbeeren) und Nüssen	3	.	.	.
01.26	Anbau von ölhaltigen Früchten	-	-	-	-
01.27	Anbau von Pflanzen zur Herstellung von Getränken	1	.	.	.
01.28	Anbau von Gewürzpflanzen, Pflanzen für aromatische, narkotische und pharmazeutische Zwecke	1	.	.	.
01.29	Anbau sonstiger mehrjähriger Pflanzen	6	1 759	.	.
01.3	Betrieb von Baumschulen, sowie Anbau von Pflanzen zu Vermehrungszwecken	103	100 797	93 514	7 283
01.30.1	Anbau von Zimmerpflanzen, Beet- und Balkonpflanzen	51	55 107	51 147	3 960
01.30.2	Betrieb von Baumschulen	52	45 690	42 367	3 323
01.4	Tierhaltung	582	181 589	175 768	5 821
01.41	Haltung von Milchkühen	241	93 816	90 876	2 941
01.42	Haltung von anderen Rindern	23	2 903	2 892	11
01.43	Haltung von Pferden und Eseln	103	13 555	13 339	216
01.44	Haltung von Kamelen	-	-	-	-
01.45	Haltung von Schafen und Ziegen	23	1 809	1 773	35
01.46	Haltung von Schweinen	44	10 459	10 424	35
01.47	Haltung von Geflügel	27	40 920	39 365	1 555
01.49	Sonstige Tierhaltung	121	18 127	17 099	1 028
01.5	Gemischte Landwirtschaft	834	234 993	229 221	5 771
01.6	Erbringung von landwirtschaftlichen Dienstleistungen	635	202 351	198 914	3 437
01.61	Erbringung von landwirtschaftlichen Dienstleistungen für den Pflanzenbau	342	146 155	144 052	2 103
01.62	Erbringung von landwirtschaftlichen Dienstleistungen für die Tierhaltung	222	31 675	30 849	827
01.63	Nach der Ernte anfallende Tätigkeiten in der pflanzlichen Erzeugung	20	8 636	8 557	79
01.64	Saatgutaufbereitung	51	15 885	15 456	429
01.7	Jagd, Fallenstellerei und damit verbundene Tätigkeiten	6	693	610	83
02	Forstwirtschaft und Holzeinschlag	704	390 975	384 779	6 196
02.1	Forstwirtschaft	100	28 647	28 434	213
02.2	Holzeinschlag	225	96 952	94 914	2 038
02.3	Sammeln von wild wachsenden Produkten (ohne Holz)	-	-	-	-
02.4	Erbringung von Dienstleistungen für Forstwirtschaft und Holzeinschlag	379	265 376	261 430	3 945
03	Fischerei und Aquakultur	17	5 091	4 273	819
03.1	Fischerei	5	.	752	.
03.11	Meeresfischerei	-	-	-	-
03.12	Süßwasserfischerei	5	.	752	.

Code	Wirtschaftszweig	Steuer- pflichtige ¹	Steuerbarer Umsatz		
			insgesamt	Lieferungen und Leistungen	innergemein- schaftliche Erwerbe
		Anzahl	1 000 EUR		
03.2	Aquakultur	12	.	3 521	.
03.21	Meeresaquakultur	1	.	.	.
03.22	Süßwasseraquakultur	11	.	.	.
B	Bergbau und Gewinnung von Steinen und Erden	116	.	1 619 364	.
05	Kohlenbergbau	-	-	-	-
05.1	Steinkohlenbergbau	-	-	-	-
05.2	Braunkohlenbergbau	-	-	-	-
06	Gewinnung von Erdöl und Erdgas	1	.	.	.
06.1	Gewinnung von Erdöl	1	.	.	.
06.2	Gewinnung von Erdgas	-	-	-	-
07	Erzbergbau	-	-	-	-
07.1	Eisenerzbergbau	-	-	-	-
07.2	NE-Metallerzbergbau	-	-	-	-
07.21	Bergbau auf Uran- und Thoriumerze	-	-	-	-
07.29	Sonstiger NE-Metallerzbergbau	-	-	-	-
08	Gewinnung von Steinen und Erden, sonstiger Bergbau	114	.	.	.
08.1	Gewinnung von Natursteinen, Kies, Sand, Ton und Kaolin	105	.	.	.
08.11	Gewinnung von Naturwerksteinen und Natursteinen, Kalk- und Gipsstein, Kreide und Schiefer	48	.	1 280 718	.
08.12	Gewinnung von Kies, Sand, Ton und Kaolin	57	265 732	.	.
08.9	Sonstiger Bergbau; Gewinnung von Steinen u. Erden a.n.g.	9	57 388	57 584	- 196
08.91	Bergbau auf chemische und Düngemittelminerale	-	-	-	-
08.92	Torfgewinnung	-	-	-	-
08.93	Gewinnung von Salz	-	-	-	-
08.99	Gewinnung von Steinen und Erden a.n.g.	9	57 388	57 584	- 196
09	Erbringung von Dienstleistungen für den Bergbau und für die Gewinnung von Steinen und Erden	1	.	.	.
09.1	Erbringung von Dienstleistungen für die Gewinnung von Erdöl und Erdgas	-	-	-	-
09.9	Erbringung von Dienstleistungen für den sonstigen Bergbau und die Gewinnung von Steinen und Erden	1	.	.	.
C	Verarbeitendes Gewerbe	11 153	118 854 147	103 252 732	15 601 416
10	Herstellung von Nahrungs- und Futtermitteln	1 337	6 781 565	6 111 779	669 786
10.1	Schlachten und Fleischverarbeitung	528	1 242 928	1 180 807	62 121
10.11	Schlachten (ohne Schlachten von Geflügel)	33	260 673	245 656	15 017
10.12	Schlachten von Geflügel	-	-	-	-
10.13	Fleischverarbeitung	495	982 255	935 151	47 104
10.2	Fischverarbeitung	7	1 571	1 278	294
10.3	Obst- und Gemüseverarbeitung	34	537 365	435 248	102 117
10.31	Kartoffelverarbeitung	2	.	.	.
10.32	Herstellung von Frucht- und Gemüsesäften	17	.	.	.
10.39	Sonstige Verarbeitung von Obst und Gemüse	15	32 728	30 564	2 165
10.4	Herstellung von pflanzlichen und tierischen Ölen und Fetten	10	.	6 770	.
10.41	Herstellung von Ölen und Fetten (ohne Margarine u. ä. Nahrungsfette)	10	.	6 770	.
10.42	Herstellung von Margarine u. ä. Nahrungsfetten	-	-	-	-
10.5	Milchverarbeitung	14	.	.	.
10.51	Milchverarbeitung (ohne Herstellung von Speiseeis)	4	.	.	.
10.52	Herstellung von Speiseeis	10	4 430	3 581	848
10.6	Mahl- und Schälmmühlen, Herstellung von Stärke und Stärkeerzeugnissen	23	532 889	.	.
10.61	Mahl- und Schälmmühlen	21	.	405 660	.
10.62	Herstellung von Stärke und Stärkeerzeugnissen	2	.	.	.
10.7	Herstellung von Back- und Teigwaren	580	1 506 701	1 418 498	88 203

Code	Wirtschaftszweig	Steuer- pflichtige ¹	Steuerbarer Umsatz		
			insgesamt	Lieferungen und Leistungen	innergemein- schaftliche Erwerbe
		Anzahl	1 000 EUR		
10.71	Herstellung von Backwaren (ohne Dauerbackwaren)	567	851 441	840 873	10 568
10.72	Herstellung von Dauerbackwaren	9	.	.	.
10.73	Herstellung von Teigwaren	4	.	.	.
10.8	Herstellung von sonstigen Nahrungsmitteln	117	1 304 092	1 167 179	136 913
10.81	Herstellung von Zucker	-	-	-	-
10.82	Herstellung von Süßwaren (ohne Dauerbackwaren)	23	285 265	266 343	18 922
10.83	Verarbeitung von Kaffee und Tee, Herstellung von Kaffee-Ersatz	22	51 452	49 479	1 973
10.84	Herstellung von Würzmitteln und Soßen	13	112 403	106 400	6 003
10.85	Herstellung von Fertiggerichten	1	.	.	.
10.86	Herstellung von homogenisierten und diätetischen Nahrungsmitteln	2	.	.	.
10.89	Herstellung von sonstigen Nahrungsmitteln a.n.g.	56	807 851	701 116	106 735
10.9	Herstellung von Futtermitteln	24	162 203	142 570	19 633
10.91	Herstellung von Futtermitteln für Nutztiere	7	5 197	5 071	126
10.92	Herstellung von Futtermitteln für sonstige Tiere	17	157 006	137 499	19 507
11	Getränkeherstellung	311	2 810 211	2 655 419	154 792
11.01	Herstellung von Spirituosen	100	136 935	118 924	18 011
11.02	Herstellung von Traubenwein	143	1 372 791	1 274 112	98 679
11.03	Herstellung von Apfelwein u. anderen Fruchtweinen	7	2 055	.	.
11.04	Herstellung von Wermutwein u. sonstigen aromatisierten Weinen	2	.	.	.
11.05	Herstellung von Bier	35	637 788	623 806	13 982
11.06	Herstellung von Malz	1	.	.	.
11.07	Herstellung von Erfrischungsgetränken; Gewinnung natürlicher Mineralwässer	23	649 626	625 611	24 015
12	Tabakverarbeitung	4	.	.	.
13	Herstellung von Textilien	137	266 440	226 109	40 331
13.1	Spinnstoffaufbereitung und Spinnerei	2	.	.	.
13.2	Weberei	3	.	.	.
13.3	Veredlung von Textilien und Bekleidung	50	53 773	.	.
13.9	Herstellung von sonstigen Textilwaren	82	87 015	77 392	9 623
13.91	Herstellung von gewirktem und gestricktem Stoff	1	.	.	.
13.92	Herstellung von konfektionierten Textilwaren (ohne Bekleidung)	35	35 099	31 590	3 509
13.93	Herstellung von Teppichen	-	-	-	-
13.94	Herstellung von Seilerwaren	-	-	-	-
13.95	Herstellung von Vliesstoff und Erzeugnissen daraus (ohne Bekleidung)	4	7 118	.	.
13.96	Herstellung von technischen Textilien	13	16 204	15 152	1 052
13.99	Herstellung von sonstigen Textilwaren a.n.g.	29	.	21 745	.
14	Herstellung von Bekleidung	96	231 977	210 982	20 995
14.1	Herstellung von Bekleidung (ohne Pelzbekleidung)	86	179 517	164 162	15 356
14.11	Herstellung von Lederbekleidung	1	.	.	.
14.12	Herstellung von Arbeits- und Berufsbekleidung	9	.	106 243	.
14.13	Herstellung von sonstiger Oberbekleidung	55	.	.	.
14.14	Herstellung von Wäsche	-	-	-	-
14.19	Herstellung von sonstiger Bekleidung und Bekleidungszubehör a. n. g.	21	2 740	2 476	264
14.2	Herstellung von Pelzwaren	5	.	.	.
14.3	Herstellung von Bekleidung aus gewirktem und gestricktem Stoff	5	.	.	.
14.31	Herstellung von Strumpfwaren	1	.	.	.
14.39	Herstellung von sonstiger Bekleidung aus gewirktem und gestricktem Stoff	4	.	.	.
15	Herstellung von Leder, Lederwaren und Schuhen	99	3 963 452	3 648 400	315 052
15.1	Herstellung von Leder und Lederwaren (ohne Herstellung von Lederbekleidung)	39	81 818	80 119	1 699
15.11	Herstellung von Leder und Lederfaserstoff; Zurichtung und Färben von Fellen	2	.	.	.
15.12	Lederverarbeitung (ohne Herstellung von Lederbekleidung)	37	.	.	.
15.2	Herstellung von Schuhen	60	3 881 634	3 568 281	313 353
16	Herstellung von Holz-, Flecht-, Korb- und Korkwaren (ohne Möbel)	879	2 513 225	2 271 806	241 419

Code	Wirtschaftszweig	Steuer- pflichtige ¹	Steuerbarer Umsatz		
			insgesamt	Lieferungen und Leistungen	innergemein- schaftliche Erwerbe
		Anzahl	1 000 EUR		
16.1	Säge-, Hobel- und Holzimprägnierwerke	96	410 880	386 266	24 614
16.2	Herstellung von sonstigen Holz-, Kork-, Flecht- und Korbwaren (ohne Möbel)	783	2 102 345	1 885 541	216 805
16.21	Herstellung von Furnier-, Sperrholz-, Holzfaser- und Holzspanplatten	11	.	.	.
16.22	Herstellung von Parketttafeln	1	.	.	.
16.23	Herstellung von sonstigen Konstruktionsteilen, Fertigbauteilen, Ausbauelementen und Fertigteilbauten aus Holz	663	973 880	921 067	52 813
16.24	Herstellung von Verpackungsmitteln, Lagerbehältern und Ladungsträgern aus Holz	51	386 252	334 551	51 701
16.29	Herstellung von Holzwaren a. n. g., Kork-, Flecht- und Korbwaren (ohne Möbel)	57	85 638	67 392	18 245
17	Herstellung von Papier, Pappe und Waren daraus	100	4 838 985	4 138 618	700 367
17.1	Herstellung von Holz- und Zellstoff, Papier, Karton und Pappe	15	1 515 786	1 326 610	189 175
17.11	Herstellung von Holz- und Zellstoff	1	.	.	.
17.12	Herstellung von Papier, Karton und Pappe	14	.	.	.
17.2	Herstellung von Waren aus Papier, Karton und Pappe	85	3 323 199	2 812 008	511 191
17.21	Herstellung von Wellpapier und -pappe sowie von Verpackungsmitteln aus Papier, Karton und Pappe	58	2 237 163	1 928 508	308 655
17.22	Herstellung von Haushalts-, Hygiene- und Toilettenartikeln aus Zellstoff, Papier und Pappe	6	.	637 386	.
17.23	Herstellung von Schreibwaren und Bürobedarf aus Papier, Karton und Pappe	3	.	6 297	.
17.24	Herstellung von Tapeten	-	-	-	-
17.29	Herstellung von sonstigen Waren aus Papier, Karton und Pappe	18	276 366	239 817	36 550
18	Herstellung von Druckerzeugnissen; Vervielfältigung von bespielten Ton-, Bild- und Datenträgern	462	512 121	491 706	20 415
18.1	Herstellung von Druckerzeugnissen	446	498 127	478 474	19 653
18.11	Drucken von Zeitungen	-	-	-	-
18.12	Drucken a.n.g.	280	319 684	305 603	14 080
18.13	Druck- und Medienvorstufe	138	169 367	163 944	5 423
18.14	Binden von Druckerzeugnissen und damit verbundene Dienstleistungen	28	9 077	8 927	150
18.2	Vervielfältigung von bespielten Ton-, Bild- und Datenträgern	16	13 994	13 232	762
19	Kokerei und Mineralölverarbeitung	3	.	.	.
19.1	Kokerei	-	-	-	-
19.2	Mineralölverarbeitung	3	.	.	.
20	Herstellung von chemischen Erzeugnissen	190	32 160 690	26 500 597	5 660 094
20.1	Herstellung von chemischen Grundstoffen, Düngemitteln und Stickstoffverbindungen, Kunststoffen in Primärformen und synthetischem Kautschuk in Primärformen	57	.	.	.
20.11	Herstellung von Industriegasen	2	.	.	.
20.12	Herstellung von Farbstoffen und Pigmenten	5	.	.	.
20.13	Herstellung von sonstigen anorganischen Grundstoffen und Chemikalien	8	375 111	355 521	19 591
20.14	Herstellung von sonstigen organischen Grundstoffen und Chemikalien	20	.	.	.
20.15	Herstellung von Düngemitteln und Stickstoffverbindungen	7	72 336	60 577	11 759
20.16	Herstellung von Kunststoffen in Primärformen	14	297 571	236 612	60 959
20.17	Herstellung von synthetischem Kautschuk in Primärformen	1	.	.	.
20.2	Herstellung von Schädlingsbekämpfung-, Pflanzenschutz- und Desinfektionsmitteln	1	.	.	.
20.3	Herstellung von Anstrichmitteln, Druckfarben und Kitten	22	549 897	483 463	66 434
20.4	Herstellung von Seifen, Wasch-, Reinigungs- und Körperpflegemitteln sowie von Duftstoffen	54	724 288	.	.
20.41	Herstellung von Seifen, Wasch-, Reinigungs- und Poliermitteln	29	589 693	494 967	94 726
20.42	Herstellung von Körperpflegemitteln und Duftstoffen	25	134 595	.	.
20.5	Herstellung von sonstigen chemischen Erzeugnissen	55	2 550 925	2 248 707	302 218
20.51	Herstellung von pyrotechnischen Erzeugnissen	-	-	-	-
20.52	Herstellung von Klebstoffen	10	.	.	.
20.53	Herstellung von etherischen Ölen	1	.	.	.
20.59	Herstellung von sonstigen chemischen Erzeugnissen a.n.g.	44	.	1 928 001	.

Code	Wirtschaftszweig	Steuer- pflichtige ¹	Steuerbarer Umsatz		
			insgesamt	Lieferungen und Leistungen	innergemein- schaftliche Erwerbe
		Anzahl	1 000 EUR		
20.6	Herstellung von Chemiefasern	1	.	.	.
21	Herstellung von pharmazeutischen Erzeugnissen	27	13 522 293	12 220 037	1 302 256
21.1	Herstellung von pharmazeutischen Grundstoffen	1	.	.	.
21.2	Herstellung von pharmazeutischen Spezialitäten und sonstigen pharmazeutischen Erzeugnissen	26	.	.	.
22	Herstellung von Gummi- und Kunststoffwaren	371	8 281 203	6 780 408	1 500 794
22.1	Herstellung von Gummiwaren	19	52 873	44 521	8 352
22.11	Herstellung und Runderneuerung von Bereifungen	2	.	.	.
22.19	Herstellung von sonstigen Gummiwaren	17	.	.	.
22.2	Herstellung von Kunststoffwaren	352	8 228 330	6 735 888	1 492 442
22.21	Herstellung von Platten, Folien, Schläuchen und Profilen aus Kunststoffen	62	1 614 788	1 356 886	257 902
22.22	Herstellung von Verpackungsmitteln aus Kunststoffen	32	3 027 235	2 352 860	674 375
22.23	Herstellung von Baubedarfsartikeln aus Kunststoffen	106	1 553 982	1 273 975	280 007
22.29	Herstellung von sonstigen Kunststoffwaren	152	2 032 325	1 752 166	280 159
23	Herstellung von Glas und Glaswaren, Keramik, Verarbeitung von Steinen und Erden	732	5 498 532	5 168 684	329 848
23.1	Herstellung von Glas und Glaswaren	58	1 511 186	1 390 831	120 356
23.11	Herstellung von Flachglas	4	39 788	.	.
23.12	Veredlung und Bearbeitung von Flachglas	17	90 152	78 871	11 282
23.13	Herstellung von Hohlglas	8	85 932	65 808	20 124
23.14	Herstellung von Glasfasern und Waren daraus	3	.	.	.
23.19	Herstellung, Veredlung und Bearbeitung von sonstigem Glas einschließlich technischer Glaswaren	26	.	.	.
23.2	Herstellung von feuerfest. keramisch. Werkstoffen und Waren	13	151 304	137 275	14 029
23.3	Herstellung von keramischen Baumaterialien	13	409 590	384 566	25 023
23.31	Herstellung von keramischen Wand- und Bodenfliesen u. -platten	5	.	342 146	.
23.32	Herstellung von Ziegeln und sonstiger Baukeramik	8	.	42 421	.
23.4	Herstellung von sonstigen Porzellan- und keramischen Erzeugnissen	71	258 247	222 399	35 848
23.41	Herstellung von keramischen Haushaltswaren und Ziergegenständen	51	101 309	96 339	4 971
23.42	Herstellung von Sanitärkeramik	6	.	.	.
23.43	Herstellung von Isolatoren und Isolierteilen aus Keramik	-	-	-	-
23.44	Herstellung von keramischen Erzeugnissen für sonstige technische Zwecke	8	30 435	.	.
23.49	Herstellung von sonstigen keramischen Erzeugnissen	6	.	.	607
23.5	Herstellung von Zement, Kalk und gebranntem Gips	3	167 361	164 971	2 391
23.51	Herstellung von Zement	1	.	.	.
23.52	Herstellung von Kalk und gebranntem Gips	2	.	.	.
23.6	Herstellung von Erzeugnissen aus Beton, Zement und Gips	182	2 481 065	2 379 059	102 005
23.61	Herstellung von Erzeugnissen aus Beton, Zement und Kalksandstein für den Bau	110	2 039 254	1 949 464	89 790
23.62	Herstellung von Gipserzeugnissen für den Bau	-	-	-	-
23.63	Herstellung von Frischbeton (Transportbeton)	19	.	374 129	.
23.64	Herstellung von Mörtel und anderem Beton (Trockenbeton)	1	.	.	.
23.65	Herstellung von Faserzementwaren	-	-	-	-
23.69	Herstellung von sonst. Erzeugnis. aus Beton, Zement und Gips a. n. g.	52	58 046	.	.
23.7	Be- und Verarbeitung von Naturwerksteinen und Natursteinen a. n. g.	346	177 076	171 449	5 627
23.9	Herstellung von Schleifkörpern und Schleifmitteln auf Unterlage sowie sonstigen Erzeugnissen aus nichtmetallischen Mineralien a. n. g.	46	342 703	318 134	24 569
23.91	Herstellung von Schleifkörpern und Schleifmitteln auf Unterlage	13	86 088	79 446	6 642
23.99	Herstellung von sonstigen Erzeugnissen aus nichtmetallischen Mineralien a. n. g.	33	256 615	238 688	17 927
24	Metallerzeugung und -bearbeitung	57	3 531 784	2 825 992	705 792
24.1	Erzeugung von Roheisen, Stahl und Ferrolegierungen	4	.	.	.
24.2	Herstellung von Stahlrohren, Rohrform-, Rohrverschluss- und Rohrverbindungsstücken aus Stahl	15	.	86 401	.
24.3	Sonst. erste Bearbeitung von Eisen und Stahl	5	147 754	123 244	24 509
24.31	Herstellung von Blankstahl	-	-	-	-
24.32	Herstellung von Kaltband mit einer Breite v. weniger als 600 mm	-	-	-	-

Code	Wirtschaftszweig	Steuer- pflichtige ¹	Steuerbarer Umsatz		
			insgesamt	Lieferungen und Leistungen	innergemein- schaftliche Erwerbe
		Anzahl	1 000 EUR		
24.33	Herstellung von Kaltprofilen	3	.	.	.
24.34	Herstellung von kaltgezogenem Draht	2	.	.	.
24.4	Erzeugung und erste Bearbeitung von NE-Metallen	12	2 528 628	1 885 349	643 279
24.41	Erzeugung und erste Bearbeitung von Edelmetallen	-	-	-	-
24.42	Erzeugung und erste Bearbeitung von Aluminium	10	.	.	.
24.43	Erzeugung und erste Bearbeitung von Blei, Zink und Zinn	1	.	.	.
24.44	Erzeugung und erste Bearbeitung von Kupfer	-	-	-	-
24.45	Erzeugung und erste Bearbeitung von sonst. NE-Metallen	1	.	.	.
24.46	Aufbereitung von Kernbrennstoffen	-	-	-	-
24.5	Gießereien	21	488 099	.	.
24.51	Eisengießereien	9	.	344 183	.
24.52	Stahlgießereien	-	-	-	-
24.53	Leichtmetallgießereien	8	53 164	46 945	6 219
24.54	Buntmetallgießereien	4	.	.	.
25	Herstellung von Metallerzeugnissen	2 439	7 458 724	6 894 904	563 821
25.1	Stahl- und Leichtmetallbau	958	2 733 974	2 537 686	196 288
25.11	Herstellung von Metallkonstruktionen	649	2 220 188	2 037 958	182 231
25.12	Herstellung von Ausbauelementen aus Metall	309	513 786	499 729	14 057
25.2	Herstellung von Metalltanks und -behältern; Herstellung von Heizkörpern und -kesseln für Zentralheizungen	43	240 660	215 762	24 898
25.21	Herstellung von Heizkörpern und -kesseln für Zentralheizungen	4	.	.	.
25.29	Herstellung von Sammelbehältern, Tanks u. ä. Behältern aus Metall	39	.	.	.
25.3	Herstellung von Dampfkesseln (ohne Zentralheizungskessel)	3	.	.	.
25.4	Herstellung von Waffen und Munition	16	.	.	.
25.5	Herstellung von Schmiede-, Press-, Zieh- und Stanzteilen, gewalzten Ringen und pulvermetallurgischen Erzeugnissen	45	803 997	772 144	31 853
25.6	Oberflächenveredlung und Wärmebehandlung; Mechanik a. n. g.	1 025	1 369 679	1 310 407	59 271
25.61	Oberflächenveredlung und Wärmebehandlung	110	361 396	346 465	14 932
25.62	Mechanik a.n.g.	915	1 008 282	963 943	44 340
25.7	Herstellung von Schneidwaren, Werkzeugen, Schlössern und Beschlägen aus unedlen Metallen	144	551 563	489 425	62 138
25.71	Herstellung von Schneidwaren und Bestecken aus unedlen Metallen	-	-	-	-
25.72	Herstellung von Schlössern und Beschlägen aus unedlen Metallen	32	62 022	61 593	428
25.73	Herstellung von Werkzeugen	112	489 541	427 831	61 710
25.73.1	Herstellung von Handwerkzeugen	35	245 003	192 306	52 697
25.73.2	Herstellung von Sägen und von Maschinenwerkzeugen für die Holzbearbeitung	4	20 065	19 152	913
25.73.3	Herstellung von auswechselbaren Werkzeugen für die Metallbearbeitung a. n. g.	40	144 688	137 614	7 073
25.73.4	Herstellung von Geräten für die Landwirtschaft	-	-	-	-
25.73.5	Herstellung von sonstigen Werkzeugen	33	79 786	78 759	1 027
25.9	Herstellung von sonstigen Metallwaren	205	1 565 833	1 390 382	175 451
25.91	Herstellung von Fässern, Trommeln, Dosen, Eimern u. ä. Behältern aus Metall	6	.	12 871	.
25.92	Herstellung von Verpackungen und Verschlüssen aus Eisen, Stahl und NE-Metall	9	.	321 934	.
25.93	Herstellung von Drahtwaren, Ketten und Federn	20	.	27 604	.
25.94	Herstellung von Schrauben und Nieten	17	199 800	189 862	9 938
25.99	Herstellung von sonstigen Metallwaren a.n.g.	153	935 644	838 112	97 532
26	Herstellung von Datenverarbeitungsgeräten, elektronischen und optischen Erzeugnissen	346	2 569 988	2 192 554	377 434
26.1	Herstellung von elektronischen Bauelementen und Leiterplatten	77	620 859	546 180	74 679
26.11	Herstellung von elektronischen Bauelementen	69	520 185	451 810	68 375
26.11.1	Herstellung von Solarzellen und Solarmodulen	1	.	.	.
26.11.9	Herstellung von sonstigen elektronischen Bauelementen	68	.	.	.
26.12	Herstellung von bestückten Leiterplatten	8	100 674	94 371	6 303
26.2	Herstellung von DV-Geräten und peripheren Geräten	50	86 255	81 793	4 462
26.3	Herstellung von Geräten und Einrichtungen der Telekommunikationstechnik	39	167 150	156 189	10 961
26.4	Herstellung von Geräten der Unterhaltungselektronik	22	.	.	.
26.5	Herstellung von Mess-, Kontroll-, Navigations- u. ä. Instrumenten und Vorrichtungen; Herstellung von Uhren	128	.	790 800	.

Code	Wirtschaftszweig	Steuer- pflichtige ¹	Steuerbarer Umsatz		
			insgesamt	Lieferungen und Leistungen	innergemein- schaftliche Erwerbe
		Anzahl	1 000 EUR		
26.51	Herstellung von Mess-, Kontroll-, Navigations- u. ä. Instrumenten und Vorrichtungen	127	.	.	.
26.51.1	Herstellung von elektrischen Mess-, Kontroll-, Navigations- u. ä. Instrumenten und Vorrichtungen	120	896 619	.	.
26.51.2	Herstellung von nicht elektrischen Mess-, Kontroll-, Navigations- u. ä. Instrumenten und Vorrichtungen	7	.	26 012	.
26.51.3	Herstellung von Prüfmaschinen	-	-	-	-
26.52	Herstellung von Uhren	1	.	.	.
26.6	Herstellung von Bestrahlungs- und Elektrotherapiegeräten und elektromedizinischen Geräten	11	.	.	.
26.7	Herstellung von optischen und fotografischen Instrumenten und Geräten	17	209 349	205 129	4 219
26.8	Herstellung von magnetischen und optischen Datenträgern	2	.	.	.
27	Herstellung von elektrischen Ausrüstungen	297	2 424 071	2 110 828	313 242
27.1	Herstellung von Elektromotoren, Generatoren, Transformatoren, Elektrizitätsverteilungs- und schalteinrichtungen	148	939 256	.	.
27.11	Herstellung von Elektromotoren, Generatoren und Transformatoren	82	469 667	.	.
27.12	Herstellung von Elektrizitätsverteilungs- und -schalteinrichtungen	66	469 588	457 991	11 597
27.2	Herstellung von Batterien und Akkumulatoren	-	-	-	-
27.3	Herstellung von Kabeln und elektrischem Installationsmaterial	39	390 834	330 614	60 220
27.31	Herstellung von Glasfaserkabeln	-	-	-	-
27.32	Herstellung von sonstigen elektronischen und elektrischen Drähten und Kabeln	12	292 668	249 837	42 831
27.33	Herstellung von elektrischem Installationsmaterial	27	98 166	80 777	17 389
27.4	Herstellung von elektrischen Lampen und Leuchten	28	.	104 444	.
27.5	Herstellung von Haushaltsgeräten	2	.	.	.
27.51	Herstellung von elektrischen Haushaltsgeräten	-	-	-	-
27.52	Herstellung von nicht elektrischen Haushaltsgeräten	2	.	.	.
27.9	Herstellung von sonstigen elektrischen Ausrüstungen und Geräten a. n. g.	80	642 601	554 761	87 840
28	Maschinenbau	954	8 984 910	8 108 189	876 721
28.1	Herstellung von nicht wirtschaftszweigspezifischen Maschinen	104	2 118 451	1 917 653	200 799
28.11	Herstellung von Verbrennungsmotoren und Turbinen (ohne Motoren für Luft- und Straßenfahrzeuge)	5	.	.	.
28.12	Herstellung von hydraulischen und pneumatischen Komponenten und Systemen	27	131 781	.	.
28.13	Herstellung von Pumpen und Kompressoren a.n.g.	22	.	1 055 576	.
28.14	Herstellung von Armaturen a.n.g.	14	102 802	91 136	11 666
28.15	Herstellung von Lagern, Getrieben, Zahnrädern und Antriebselementen	36	442 579	396 958	45 621
28.2	Herstellung von sonstigen nicht wirtschaftszweigspezifischen Maschinen	331	1 774 879	1 646 293	128 586
28.21	Herstellung von Öfen und Brennern	36	.	17 886	.
28.21.1	Herstellung von Solarwärmekollektoren	1	.	.	.
28.21.9	Herstellung von sonstigen Öfen und Brennern	35	.	.	.
28.22	Herstellung von Hebezeugen und Fördermitteln	62	.	.	.
28.23	Herstellung von Büromaschinen (ohne Datenverarbeitungsgeräte und periphere Geräte)	1	.	.	.
28.24	Herstellung von handgeführten Werkzeugen mit Motorantrieb	-	-	-	-
28.25	Herstellung von kälte- und lufttechnischen Erzeugnissen, nicht für den Haushalt	91	345 349	315 547	29 802
28.29	Herstellung von sonstigen nicht wirtschaftszweigspezifischen Maschinen a. n. g.	141	488 222	475 981	12 241
28.3	Herstellung von land- und forstwirtschaftlichen Maschinen	45	227 802	203 185	24 616
28.4	Herstellung von Werkzeugmaschinen	92	362 259	333 990	28 270
28.41	Herstellung von Werkzeugmaschinen für die Metallbearbeitung	61	240 510	220 022	20 489
28.49	Herstellung von sonstigen Werkzeugmaschinen	31	121 749	113 968	7 781
28.9	Herstellung von Maschinen für sonstige bestimmte Wirtschaftszweige	382	4 501 518	4 007 068	494 450
28.91	Herstellung von Maschinen für die Metallerzeugung, von Walzwerkeinrichtungen und Gießmaschinen	3	.	.	.
28.92	Herstellung von Bergwerks-, Bau- und Baustoffmaschinen	42	2 352 513	1 991 173	361 340
28.92.1	Herstellung von Bergwerksmaschinen	1	.	.	.
28.92.2	Herstellung von Bau- und Baustoffmaschinen	41	.	.	.
28.93	Herstellung von Maschinen für die Nahrungs- und Genussmittelerzeugung und die Tabakverarbeitung	29	282 283	269 298	12 985

Code	Wirtschaftszweig	Steuer- pflichtige ¹	Steuerbarer Umsatz		
			insgesamt	Lieferungen und Leistungen	innergemein- schaftliche Erwerbe
		Anzahl	1 000 EUR		
28.94	Herstellung von Maschinen für die Textil- und Bekleidungsherstellung und die Lederverarbeitung	18	90 450	84 566	5 884
28.95	Herstellung von Maschinen für die Papiererzeugung und -verarbeitung	5	.	86 634	.
28.96	Herstellung von Maschinen für die Verarbeitung von Kunststoffen und Kautschuk	20	102 654	.	.
28.99	Herstellung von Maschinen für sonstige bestimmte Wirtschaftszweige a. n. g.	265	1 573 334	1 471 439	101 895
29	Herstellung von Kraftwagen und Kraftwagenteilen	203	4 970 197	.	.
29.1	Herstellung von Kraftwagen und Kraftwagenmotoren	8	467 911	.	.
29.10.1	Herstellung von Personenkraftwagen und Personenkraftwagenmotoren	5	.	.	.
29.10.2	Herstellung von Nutzkraftwagen und Nutzkraftwagenmotoren	3	.	.	.
29.2	Herstellung von Karosserien, Aufbauten und Anhängern	120	646 382	490 179	156 203
29.3	Herstellung von Teilen und Zubehör für Kraftwagen	75	3 855 903	.	.
29.31	Herstellung elektrischer und elektronischer Ausrüstungsgegenstände für Kraftwagen	3	.	.	.
29.32	Herstellung von sonstigen Teilen und sonstigem Zubehör für Kraftwagen	72	.	.	.
30	Sonstiger Fahrzeugbau	41	201 263	180 986	20 277
30.1	Schiff- und Bootsbau	9	.	.	.
30.11	Schiffbau (ohne Boots- und Yachtbau)	-	-	-	-
30.12	Boots- und Yachtbau	9	.	.	.
30.2	Schienenfahrzeugbau	5	63 822	57 720	6 102
30.20.1	Herstellung von Lokomotiven und anderen Schienenfahrzeugen	4	.	.	.
30.20.2	Herstellung von Eisenbahninfrastruktur	1	.	.	.
30.3	Luft- und Raumfahrzeugbau	15	44 061	42 434	1 627
30.4	Herstellung von militärischen Kampffahrzeugen	1	.	.	.
30.9	Herstellung von Fahrzeugen a.n.g.	11	24 652	22 954	1 699
30.91	Herstellung von Krafträdern	2	.	.	.
30.92	Herstellung von Fahrrädern sowie von Behindertenfahrzeugen	7	6 456	6 407	49
30.99	Herstellung von sonstigen Fahrzeugen a.n.g.	2	.	.	.
31	Herstellung von Möbeln	458	610 141	569 507	40 635
31.01	Herstellung von Büro- und Ladenmöbeln	40	152 939	.	.
31.02	Herstellung von Küchenmöbeln	1	.	.	.
31.03	Herstellung von Matratzen	6	.	35 033	.
31.09	Herstellung von sonstigen Möbeln	411	416 549	392 072	24 478
31.09.1	Herstellung von Polstermöbeln	16	26 219	23 989	2 230
31.09.9	Herstellung von sonstigen Möbeln a.n.g.	395	390 330	368 083	22 247
32	Herstellung von sonstigen Waren	1 001	2 281 919	2 152 158	129 761
32.1	Herstellung von Münzen, Schmuck und ähnlichen Erzeugnissen	344	366 368	337 764	28 604
32.11	Herstellung von Münzen	1	.	.	.
32.12	Herstellung von Schmuck, Gold, Silberschmiedwaren (oh. Fantasieschmuck)	321	327 073	.	.
32.13	Herstellung von Fantasieschmuck	22	.	9 044	.
32.2	Herstellung von Musikinstrumenten	32	10 730	.	.
32.3	Herstellung von Sportgeräten	24	55 858	53 754	2 105
32.4	Herstellung von Spielwaren	25	.	.	.
32.5	Herstellung von medizinischen und zahnmedizinischen Apparaten und Materialien	452	1 110 608	1 078 367	32 241
32.50.1	Herstellung von medizintechnischen Apparaten und Materialien a. n. g.	56	769 780	744 615	25 165
32.50.2	Herstellung von orthopädischen Erzeugnissen	86	96 810	94 309	2 501
32.50.3	Zahntechnische Laboratorien	310	244 019	239 444	4 574
32.9	Herstellung von Erzeugnissen a.n.g.	124	.	.	.
32.91	Herstellung von Besen und Bürsten	4	.	.	.
32.99	Herstellung von sonstigen Erzeugnissen a.n.g.	120	153 748	.	.
33	Reparatur und Installation von Maschinen und Ausrüstungen	609	834 481	813 025	21 457
33.1	Reparatur von Metallerzeugnissen, Maschinen und Ausrüstungen	382	286 261	275 064	11 197
33.11	Reparatur von Metallerzeugnissen	20	15 860	15 760	100
33.12	Reparatur von Maschinen	223	197 155	190 648	6 507
33.13	Reparatur von elektronischen und optischen Geräten	19	23 500	21 356	2 144

Code	Wirtschaftszweig	Steuer- pflichtige ¹	Steuerbarer Umsatz		
			insgesamt	Lieferungen und Leistungen	innergemein- schaftliche Erwerbe
		Anzahl	1 000 EUR		
33.14	Reparatur von elektrischen Ausrüstungen	15	4 628	4 582	46
33.15	Reparatur und Instandhaltung von Schiffen, Booten und Yachten	13	14 258	12 886	1 372
33.16	Reparatur und Instandhaltung von Luft- und Raumfahrzeugen	13	8 274	8 101	172
33.17	Reparatur und Instandhaltung von Fahrzeugen a. n. g.	70	17 835	17 145	690
33.19	Reparatur von sonstigen Ausrüstungen	9	4 754	4 587	167
33.2	Installation von Maschinen und Ausrüstungen a.n.g.	227	548 220	537 960	10 259
D	Energieversorgung	3 383	7 515 038	7 495 232	19 805
35	Energieversorgung	3 383	7 515 038	7 495 232	19 805
35.1	Elektrizitätsversorgung	3 228	7 149 317	7 131 948	17 369
35.11	Elektrizitätserzeugung	3 131	1 686 668	1 674 919	11 750
35.11.1	Elektrizitätserzeugung ohne Verteilung	448	66 540	64 898	1 642
35.11.2	Elektrizitätserzeugung mit Fremdbezug zur Verteilung	677	406 100	405 137	963
35.11.3	Elektrizitätserzeugung ohne Fremdbezug zur Verteilung	2 006	1 214 028	1 204 884	9 144
35.12	Elektrizitätsübertragung	1	.	.	.
35.13	Elektrizitätsverteilung	47	.	1 504 705	.
35.14	Elektrizitätshandel	49	.	.	.
35.2	Gasversorgung	81	233 833	232 444	1 389
35.21	Gaserzeugung	71	42 145	40 796	1 349
35.21.1	Gaserzeugung ohne Verteilung	-	-	-	-
35.21.2	Gaserzeugung mit Fremdbezug zur Verteilung	41	23 573	22 897	676
35.21.3	Gaserzeugung ohne Fremdbezug zur Verteilung	30	18 572	17 899	673
35.22	Gasverteilung durch Rohrleitungen	4	.	.	-
35.23	Gashandel durch Rohrleitungen	6	.	.	39
35.3	Wärme- und Kälteversorgung	74	131 888	130 841	1 047
E	Wasserversorgung; Abwasser- und Abfallentsorgung und Beseitigung von Umweltverschmutzungen	507	.	2 816 910	.
36	Wasserversorgung	142	543 711	542 269	1 442
36.00.1	Wassergewinnung mit Fremdbezug zur Verteilung	15	44 142	43 947	195
36.00.2	Wassergewinnung ohne Fremdbezug zur Verteilung	119	460 846	460 015	831
36.00.3	Wasserverteilung ohne Gewinnung	8	38 724	38 308	416
37	Abwasserentsorgung	75	121 007	120 621	385
37.00.1	Betrieb der Sammelkanalisation	61	100 253	100 195	59
37.00.2	Betrieb von Kläranlagen	14	20 754	20 427	327
38	Sammlung, Behandlung und Beseitigung von Abfällen; Rückgewinnung	264	2 156 962	2 088 784	68 178
38.1	Sammlung von Abfällen	85	583 218	580 251	2 966
38.11	Sammlung nicht gefährlicher Abfälle	83	.	.	.
38.12	Sammlung gefährlicher Abfälle	2	.	.	.
38.2	Abfallbehandlung und -beseitigung	70	270 290	269 230	1 059
38.21	Behandlung und Beseitigung nicht gefährlicher Abfälle	61	264 615	263 563	1 051
38.22	Behandlung und Beseitigung gefährlicher Abfälle	9	5 675	5 667	8
38.3	Rückgewinnung	109	1 303 455	1 239 302	64 153
38.31	Zerlegen von Schiffs- und Fahrzeugwracks und anderen Altwaren	13	11 823	11 585	238
38.32	Rückgewinnung sortierter Werkstoffe	96	1 291 632	1 227 717	63 915
39	Beseitigung von Umweltverschmutzungen und sonstige Entsorgung	26	.	65 235	.
F	Baugewerbe	17 801	19 463 550	19 107 563	355 987
41	Hochbau	1 385	7 228 204	7 073 179	155 026
41.1	Erschließung von Grundstücken; Bauträger	287	714 295	711 721	2 574
41.10.1	Erschließung von unbebauten Grundstücken	16	137 633	137 416	217
41.10.2	Bauträger für Nichtwohngebäude	34	84 604	84 484	120
41.10.3	Bauträger für Wohngebäude	237	492 058	489 821	2 237
41.2	Bau von Gebäuden	1 098	6 513 909	6 361 457	152 452
41.20.1	Bau von Gebäuden (ohne Fertigteilbau)	1 007	5 556 133	5 457 317	98 816

Code	Wirtschaftszweig	Steuer- pflichtige ¹	Steuerbarer Umsatz		
			insgesamt	Lieferungen und Leistungen	innergemein- schaftliche Erwerbe
		Anzahl	1 000 EUR		
41.20.2	Errichtung von Fertigteilbauten	91	957 776	904 140	53 636
42	Tiefbau	597	2 160 459	2 132 396	28 063
42.1	Bau von Straßen und Bahnverkehrsstrecken	352	1 336 936	1 313 106	23 829
42.11	Bau von Straßen	322	1 240 955	1 222 526	18 430
42.12	Bau von Bahnverkehrsstrecken	20	80 140	74 741	5 400
42.13	Brücken- und Tunnelbau	10	15 840	15 840	-
42.2	Leitungstiefbau und Kläranlagenbau	119	532 716	529 459	3 257
42.21	Rohrleitungstiefbau, Brunnenbau und Kläranlagenbau	95	479 456	476 289	3 167
42.22	Kabelnetzleitungstiefbau	24	53 260	53 170	90
42.9	Sonstiger Tiefbau	126	290 808	289 831	977
42.91	Wasserbau	9	9 251	9 067	184
42.99	Sonstiger Tiefbau a.n.g.	117	281 556	280 764	793
43	Vorbereitende Baustellenarbeiten, Bauinstallation und sonstiges Ausbaugewerbe	15 819	10 074 886	9 901 988	172 898
43.1	Abbrucharbeiten und vorbereitende Baustellenarbeiten	651	560 472	558 218	2 254
43.11	Abbrucharbeiten	295	253 163	252 304	859
43.12	Vorbereitende Baustellenarbeiten	346	287 533	286 339	1 194
43.13	Test- und Suchbohrung	10	19 776	19 575	201
43.2	Bauinstallation	5 688	4 498 661	4 436 843	61 818
43.21	Elektroinstallation	1 681	1 438 892	1 424 495	14 398
43.22	Gas-, Wasser-, Heizungs- sowie Lüftungs- und Klimainstallation	2 108	2 214 456	2 197 795	16 661
43.29	Sonstige Bauinstallation	1 899	845 313	814 554	30 759
43.29.1	Dämmung gegen Kälte, Wärme, Schall und Erschütterung	1 373	549 115	528 888	20 228
43.29.9	Sonstige Bauinstallation a.n.g.	526	296 197	285 666	10 531
43.3	Sonstiger Ausbau	6 138	2 316 886	2 267 904	48 983
43.31	Anbringen von Stuckaturen, Gipserei und Verputzerei	553	226 179	225 718	460
43.32	Bautischlerei und -schlosserei	1 517	580 550	558 638	21 912
43.33	Fußboden-, Fliesen- und Plattenlegerei, Tapeziererei	2 170	695 127	683 780	11 347
43.34	Malerei und Glaserei	1 535	604 379	600 429	3 950
43.34.1	Maler- und Lackierergewerbe	1 456	558 653	556 670	1 983
43.34.2	Glasergewerbe	79	45 726	43 759	1 967
43.39	Sonstiger Ausbau a.n.g.	363	210 652	199 338	11 314
43.9	Sonstige spezialisierte Bautätigkeiten	3 342	2 698 867	2 639 024	59 844
43.91	Dachdeckerei und Zimmerei	1 548	1 235 150	1 229 668	5 482
43.91.1	Dachdeckerei und Bauspenglerei	958	775 710	773 037	2 674
43.91.2	Zimmerei und Ingenieurholzbau	590	459 440	456 631	2 809
43.99	Sonstige spezialisierte Bautätigkeiten a.n.g.	1 794	1 463 717	1 409 356	54 361
43.99.1	Gerüstbau	200	151 514	150 957	558
43.99.2	Schornstein-, Feuerungs- und Industrieofenbau	78	80 258	59 199	21 059
43.99.9	Baugewerbe a.n.g.	1 516	1 231 944	1 199 200	32 744
G	Handel; Instandhaltung und Reparatur von Kraftfahrzeugen	26 310	107 392 116	85 626 798	21 765 318
45	Handel mit Kraftfahrzeugen; Instandhaltung und Reparatur von Kraftfahrzeugen	5 597	14 630 793	12 552 909	2 077 885
45.1	Handel mit Kraftwagen	2 195	8 861 844	7 864 880	996 964
45.11	Handel mit Kraftwagen mit einem Gesamtgewicht von 3,5 t oder weniger	2 106	6 576 991	6 327 291	249 700
45.19	Handel mit Kraftwagen mit einem Gesamtgewicht von mehr als 3,5 t	89	2 284 853	1 537 588	747 265
45.2	Instandhaltung und Reparatur von Kraftwagen	2 002	1 198 320	1 147 668	50 652
45.20.1	Lackieren von Kraftwagen	215	148 475	148 088	387
45.20.2	Autowaschanlagen	190	47 658	47 103	555
45.20.3	Instandhaltung und Reparatur von Kraftwagen mit einem Gesamtgewicht von 3,5 t oder weniger (ohne Lackierung und Autowäsche)	1 526	882 376	847 371	35 004
45.20.4	Instandhaltung und Reparatur von Kraftwagen mit einem Gesamtgewicht von mehr als 3,5 t (ohne Lackierung und Autowäsche)	71	119 812	105 106	14 706
45.3	Handel mit Kraftwagenteilen und -zubehör	1 136	4 079 487	3 131 383	948 104
45.31	Großhandel m. Kraftwagenteilen und -zubehör	186	3 357 921	2 476 847	881 074
45.32	Einzelhandel mit Kraftwagenteilen und -zubehör	950	721 566	654 536	67 030

Code	Wirtschaftszweig	Steuer- pflichtige ¹	Steuerbarer Umsatz		
			insgesamt	Lieferungen und Leistungen	innergemein- schaftliche Erwerbe
		Anzahl	1 000 EUR		
45.4	Handel mit Krafträdern, Kraftradteilen und -zubehör; Instandhaltung und Reparatur von Krafträdern	264	491 142	408 977	82 164
46	Großhandel (ohne Handel mit Kraftfahrzeugen)	6 466	71 891 709	53 416 030	18 475 679
46.1	Handelsvermittlung	2 160	1 167 481	1 044 856	122 624
46.11	Handelsvermittlung von landwirtschaftlichen Grundstoffen, lebenden Tieren, textilen Rohstoffen und Halbwaren	53	37 377	29 175	8 203
46.12	Handelsvermittlung von Brennstoffen, Erzen, Metallen und technischen Chemikalien	43	34 659	28 559	6 101
46.13	Handelsvermittlung von Holz, Baustoffen und Anstrichmitteln	266	176 119	169 544	6 575
46.13.1	Handelsvermittlung von Rohholz, Holzhalbwaren und Bauelementen aus Holz	40	11 135	11 120	15
46.13.2	Handelsvermittlung von Baustoffen und Anstrichmitteln	226	164 984	158 424	6 560
46.14	Handelsvermittlung von Maschinen, technischem Bedarf, Wasser- und Luftfahrzeugen	347	159 987	147 580	12 407
46.15	Handelsvermittlung von Möbeln, Einrichtungs- und Haushaltsgegenständen, Eisen- und Metallwaren	214	95 375	83 535	11 840
46.16	Handelsvermittlung von Textilien, Bekleidung, Schuhen und Lederwaren	121	60 794	49 981	10 813
46.17	Handelsvermittlung von Nahrungsmitteln, Getränken und Tabakwaren	171	160 747	151 037	9 710
46.18	Handelsvermittlung von sonstigen Waren	692	356 695	305 965	50 731
46.18.1	Handelsvermittlung von feinmechanischen, Foto- und optischen Erzeugnissen	7	.	.	.
46.18.2	Handelsvermittlung von Uhren, Edelmetallwaren und Schmuck	23	8 075	7 548	527
46.18.3	Handelsvermittlung von Spielwaren und Musikinstrumenten	2	.	.	.
46.18.4	Handelsvermittlung von pharmazeutischen Erzeugnissen, medizinischen und orthopädischen Artikeln und Laborbedarf, Ärztebedarf, Dentalbe- darf, zahnärztlichen Instrumenten, Krankenhaus- und Altenpflegebedarf	74	30 707	28 168	2 539
46.18.5	Handelsvermittlung von kosmetischen Erzeugnissen und Körperpflegemitteln	41	16 774	16 326	448
46.18.6	Handelsvermittlung von Karton, Papier und Pappe, Schreibwaren, Büro- bedarf, Geschenkung Werbeartikeln, Verpackungsmitteln und Tapeten	43	20 615	19 092	1 523
46.18.7	Handelsvermittlung von Büchern, Zeitschriften, Zeitungen, Musikalien und sonstigen Druckerzeugnissen	18	18 207	17 117	1 090
46.18.9	Handelsvermittlung von sonstigen Waren a. n. g.	484	255 285	210 827	44 458
46.19	Handelsvermittlung von Waren ohne ausgeprägten Schwerpunkt	253	85 727	79 481	6 246
46.2	Großhandel mit landwirtschaftlichen Grundstoffen und lebenden Tieren	221	993 131	936 284	56 846
46.21	Großhandel mit Getreide, Rohtabak, Saatgut und Futtermitteln	84	683 276	655 085	28 191
46.22	Großhandel mit Blumen und Pflanzen	54	98 573	80 510	18 063
46.23	Großhandel mit lebenden Tieren	63	195 561	186 711	8 851
46.24	Großhandel mit Häuten, Fellen und Leder	20	15 721	13 979	1 742
46.3	Großhandel mit Nahrungs- und Genussmitteln, Getränken und Tabakwaren	850	11 721 080	10 782 820	938 260
46.31	Großhandel mit Obst, Gemüse und Kartoffeln	102	1 856 321	1 509 544	346 777
46.32	Großhandel mit Fleisch und Fleischwaren	46	253 729	212 514	41 215
46.33	Großhandel mit Milch, Milcherzeugnissen, Eiern, Speiseölen und Nahrungsfetten	35	1 278 617	1 130 084	148 534
46.34	Großhandel mit Getränken	405	1 455 580	1 356 724	98 855
46.35	Großhandel mit Tabakwaren	11	.	.	.
46.36	Großhandel mit Zucker, Süßwaren und Backwaren	27	.	.	.
46.37	Großhandel mit Kaffee, Tee, Kakao und Gewürzen	14	47 983	37 280	10 703
46.38	Großhandel mit sonstigen Nahrungs- und Genussmitteln	154	5 216 834	5 041 698	175 137
46.38.1	Großhandel mit Fisch und Fischerzeugnissen	3	.	6 880	.
46.38.2	Großhandel mit Mehl und Getreideprodukten	2	.	.	.
46.38.9	Großhandel mit Nahrungs- und Genussmitteln a. n. g.	149	5 203 111	.	.
46.39	Großhandel mit Nahrungs- und Genussmitteln, Getränken und Tabakwaren, ohne ausgeprägten Schwerpunkt	56	809 586	.	.
46.39.1	Großhandel mit tiefgefrorenen Nahrungsmitteln, ohne ausgeprägten Schwerpunkt	11	41 021	.	.
46.39.9	Großhandel mit sonstigen Nahrungs- und Genussmitteln, Getränken und Tabakwaren, ohne ausgeprägten Schwerpunkt	45	768 564	.	.
46.4	Großhandel mit Gebrauchs- und Verbrauchsgütern	968	39 301 252	25 191 291	14 109 961
46.41	Großhandel mit Textilien	58	163 729	142 049	21 680
46.42	Großhandel m. Bekleidung und Schuhen	64	1 083 781	966 006	117 775
46.42.1	Großhandel mit Bekleidung	50	990 404	894 208	96 196
46.42.2	Großhandel mit Schuhen	14	93 377	71 799	21 578

Code	Wirtschaftszweig	Steuer- pflichtige ¹	Steuerbarer Umsatz		
			insgesamt	Lieferungen und Leistungen	innergemein- schaftliche Erwerbe
		Anzahl	1 000 EUR		
46.43	Großhandel mit Foto- und optischen Erzeugnissen, elektrischen Haushaltsgeräten und Geräten der Unterhaltungselektronik	104	488 636	423 460	65 176
46.43.1	Großhandel mit Foto- und optischen Erzeugnissen	16	100 397	90 426	9 971
46.43.2	Großhandel mit elektrischen Haushaltsgeräten	35	261 147	221 226	39 921
46.43.3	Großhandel mit Geräten der Unterhaltungselektronik	53	127 091	111 807	15 284
46.44	Großhandel mit keramischen Erzeugnissen, Glaswaren und Reinigungsmitteln	71	339 079	268 699	70 379
46.44.1	Großhandel mit keramischen Erzeugnissen und Glaswaren	39	246 260	200 493	45 766
46.44.2	Großhandel mit Wasch-, Putz- und Reinigungsmitteln	32	92 819	68 206	24 613
46.45	Großhandel mit kosmetischen Erzeugnissen und Körperpflegemitteln	41	763 009	628 599	134 410
46.46	Großhandel mit pharmazeutischen, medizinischen und orthopädischen Erzeugnissen	194	34 961 140	21 385 767	13 575 373
46.46.1	Großhandel mit pharmazeutischen Erzeugnissen	68	33 594 929	20 224 656	13 370 274
46.46.2	Großhandel mit medizinischen und orthopädischen Artikeln, Dental- und Laborbedarf	126	1 366 211	1 161 112	205 099
46.47	Großhandel mit Möbeln, Teppichen, Lampen und Leuchten	64	143 989	132 315	11 675
46.48	Großhandel mit Uhren und Schmuck	119	100 609	90 987	9 623
46.49	Großhandel mit sonstigen Gebrauchs- und Verbrauchsgütern	253	1 257 279	1 153 409	103 870
46.49.1	Großhandel mit Spielwaren und Musikinstrumenten	17	149 213	134 369	14 844
46.49.2	Großhandel mit Fahrrädern, Fahrradteilen und -zubehör, Sport- und Campingartikeln (ohne Campingmöbel)	43	157 501	132 445	25 056
46.49.3	Großhandel mit Lederwaren, Reisegepäck, Geschenk- und Werbeartikeln	65	202 973	195 739	7 234
46.49.4	Großhandel mit Karton, Papier, Pappe, Schreibwaren, Bürobedarf, Büchern, Zeitschriften und Zeitungen	80	229 796	218 559	11 237
46.49.5	Großhandel mit nicht elektrischen Haushaltsgeräten, Haushaltswaren aus Metall sowie sonstigen Gebrauchs- und Verbrauchsgütern a. n. g.	48	517 796	472 296	45 499
46.5	Großhandel mit Geräten der Informations- und Kommunikationstechnik	143	2 139 188	1 752 807	386 381
46.51	Großhandel mit Datenverarbeitungsgeräten, peripheren Geräten und Software	68	1 399 206	1 097 738	301 468
46.52	Großhandel mit elektronischen Bauteilen und Telekommunikationsgeräten	75	739 982	655 069	84 913
46.6	Großhandel mit sonstigen Maschinen, Ausrüstungen und Zubehör	811	3 980 673	2 944 423	1 036 250
46.61	Großhandel mit landwirtschaftlichen Maschinen und Geräten	129	509 239	467 211	42 027
46.62	Großhandel mit Werkzeugmaschinen	56	207 145	152 284	54 860
46.63	Großhandel mit Bergwerks-, Bau- und Baustoffmaschinen	51	364 447	354 409	10 038
46.64	Großhandel mit Textil-, Näh- und Strickmaschinen	7	18 425	18 045	380
46.65	Großhandel mit Büromöbeln	19	19 065	18 691	375
46.66	Großhandel mit sonstigen Büromaschinen und -einrichtungen	64	91 107	88 415	2 692
46.69	Großhandel mit sonstigen Maschinen und Ausrüstungen	485	2 771 246	1 845 368	925 878
46.7	Sonstiger Großhandel	1 161	12 232 435	10 466 518	1 765 918
46.71	Großhandel mit festen Brennstoffen und Mineralölerzeugnissen	41	1 746 750	1 737 976	8 773
46.71.1	Großhandel mit festen Brennstoffen	8	.	.	.
46.71.2	Großhandel mit Mineralölerzeugnissen	33	.	.	.
46.72	Großhandel mit Erzen, Metallen und Metallhalbzeug	68	2 156 212	.	.
46.73	Großhandel mit Holz, Baustoffen, Anstrichmitteln und Sanitärkeramik	432	3 542 746	3 248 558	294 187
46.73.1	Großhandel mit Holz, Baustoffen, Anstrichmitteln und Sanitärkeramik, ohne ausgeprägten Schwerpunkt	42	451 775	441 317	10 458
46.73.2	Großhandel mit Roh- und Schnittholz	42	212 385	200 959	11 426
46.73.3	Großhandel mit sonstigen Holzhalbwaren sowie Bauelementen aus Holz	65	347 139	253 883	93 256
46.73.4	Großhandel mit Baustoffen und Bauelementen aus mineralischen Stoffen	218	2 098 811	1 997 362	101 449
46.73.5	Großhandel mit Flachglas	16	173 966	132 230	41 736
46.73.6	Großhandel mit Anstrichmitteln	25	125 966	116 377	9 589
46.73.7	Großhandel mit Sanitärkeramik	16	114 745	94 782	19 964
46.73.8	Großhandel mit Tapeten und Bodenbelägen (ohne Teppiche)	8	17 958	11 648	6 310
46.74	Großhandel mit Metall- und Kunststoffwaren für Bauzwecke sowie Installationsbedarf für Gas, Wasser und Heizung	191	1 366 540	1 188 704	177 836
46.74.1	Großhandel mit Werkzeugen und Kleiseisenwaren	85	333 708	318 356	15 352
46.74.2	Großhandel mit Installationsbedarf für Gas, Wasser und Heizung	44	697 164	582 913	114 251
46.74.3	Großhandel mit Metall- und Kunststoffwaren für Bauzwecke	62	335 668	287 434	48 233
46.75	Großhandel mit chemischen Erzeugnissen	168	3 019 855	2 474 957	544 898
46.76	Großhandel mit sonstigen Halbwaren	27	109 734	.	.
46.77	Großhandel mit Altmaterialien und Reststoffen	234	290 599	280 321	10 278
46.9	Großhandel ohne ausgeprägten Schwerpunkt	152	356 470	297 030	59 439

Code	Wirtschaftszweig	Steuer- pflichtige ¹	Steuerbarer Umsatz		
			insgesamt	Lieferungen und Leistungen	innergemein- schaftliche Erwerbe
		Anzahl	1 000 EUR		
47	Einzelhandel (ohne Handel mit Kraftfahrzeugen)	14 247	20 869 614	19 657 859	1 211 755
47.1	Einzelhandel mit Waren verschiedener Art (in Verkaufsräumen)	1 208	2 875 573	2 795 599	79 974
47.11	Einzelhandel mit Waren verschiedener Art, Haupttrichtung Nahrungs- und Genussmittel, Getränke und Tabakwaren	656	2 528 575	2 507 803	20 772
47.19	Sonstiger Einzelhandel mit Waren verschiedener Art	552	346 998	287 796	59 202
47.2	Einzelhandel mit Nahrungs- und Genussmitteln, Getränken und Tabakwaren (in Verkaufsräumen)	1 875	1 372 083	1 304 805	67 278
47.21	Einzelhandel mit Obst, Gemüse und Kartoffeln	266	179 163	174 309	4 854
47.22	Einzelhandel mit Fleisch und Fleischwaren	78	50 997	47 298	3 699
47.23	Einzelhandel mit Fisch, Meeresfrüchten und Fischerzeugnissen	34	20 034	18 148	1 886
47.24	Einzelhandel mit Back- und Süßwaren	236	74 019	72 922	1 096
47.25	Einzelhandel mit Getränken	587	453 897	422 813	31 083
47.26	Einzelhandel mit Tabakwaren	126	63 325	62 803	521
47.29	Sonstiger Einzelhandel mit Nahrungs- und Genussmitteln	548	530 649	506 511	24 138
47.3	Einzelhandel mit Motorenkraftstoffen (Tankstellen)	441	967 243	966 595	648
47.30.1	Einzelhandel in fremdem Namen mit Motorenkraftstoffen (Agenturtankstellen)	331	510 280	509 697	583
47.30.2	Einzelhandel in eigenem Namen mit Motorenkraftstoffen (Freie Tankstellen)	110	456 963	456 898	64
47.4	Einzelhandel mit Geräten der Informations- und Kommunikationstechnik (in Verkaufsräumen)	803	524 110	488 687	35 423
47.41	Einzelhandel mit Datenverarbeitungsgeräten, peripheren Geräten und Software	400	274 548	256 576	17 972
47.42	Einzelhandel mit Telekommunikationsgeräten	168	70 534	63 790	6 745
47.43	Einzelhandel mit Geräten der Unterhaltungselektronik	235	179 028	168 321	10 707
47.5	Einzelhandel mit sonstigen Haushaltsgeräten, Textilien, Heimwerker- und Einrichtungsbedarf (in Verkaufsräumen)	2 356	6 258 518	5 707 039	551 479
47.51	Einzelhandel mit Textilien	306	99 932	91 445	8 487
47.52	Einzelhandel mit Metallwaren, Anstrichmitteln, Bau- und Heimwerkerbedarf	831	4 897 324	4 474 585	422 739
47.52.1	Einzelhandel mit Metall- und Kunststoffwaren a.n.g.	363	444 021	387 446	56 575
47.52.3	Einzelhandel mit Anstrichmitteln, Bau- und Heimwerkerbedarf	468	4 453 303	4 087 139	366 164
47.53	Einzelhandel mit Vorhängen, Teppichen, Fußbodenbelägen und Tapeten	166	96 399	88 769	7 631
47.54	Einzelhandel mit elektrischen Haushaltsgeräten	389	198 895	189 979	8 916
47.59	Einzelhandel mit Möbeln, Einrichtungsgegenständen und sonstigem Hausrat	664	965 967	862 261	103 706
47.59.1	Einzelhandel mit Wohnmöbeln	358	680 314	630 205	50 109
47.59.2	Einzelhandel mit keramischen Erzeugnissen und Glaswaren	61	43 108	39 832	3 276
47.59.3	Einzelhandel mit Musikinstrumenten und Musikalien	72	31 098	26 839	4 259
47.59.9	Einzelhandel mit Haushaltsgegenständen a.n.g.	173	211 447	165 385	46 062
47.6	Einzelhandel mit Verlagsprodukten, Sportausrüstungen und Spielwaren (in Verkaufsräumen)	1 022	1 516 636	1 342 568	174 068
47.61	Einzelhandel mit Büchern	136	66 830	66 136	694
47.62	Einzelhandel mit Zeitschriften, Zeitungen, Schreibwaren und Bürobedarf	320	114 156	113 190	966
47.62.1	Einzelhandel mit Zeitschriften und Zeitungen	156	46 304	46 262	42
47.62.2	Einzelhandel mit Schreib- und Papierwaren, Schul- und Büroartikeln	164	67 852	66 928	924
47.63	Einzelhandel mit bespielten Ton- und Bildträgern	10	958	952	6
47.64	Einzelhandel mit Fahrrädern, Sport- und Campingartikeln	435	1 130 417	976 125	154 292
47.64.1	Einzelhandel mit Fahrrädern, Fahrradteilen und -zubehör	225	899 377	775 482	123 895
47.64.2	Einzelhandel mit Sport- und Campingartikeln (ohne Campingmöbel)	210	231 040	200 643	30 397
47.65	Einzelhandel mit Spielwaren	121	204 275	186 165	18 110
47.7	Einzelhandel mit sonstigen Gütern (in Verkaufsräumen)	4 604	5 822 826	5 641 204	181 622
47.71	Einzelhandel mit Bekleidung	685	443 926	393 410	50 516
47.72	Einzelhandel mit Schuhen und Lederwaren	218	306 810	277 070	29 740
47.72.1	Einzelhandel mit Schuhen	172	267 470	240 455	27 015
47.72.2	Einzelhandel mit Lederwaren u.Reisegepäck	46	39 340	36 614	2 725
47.73	Apotheken	748	3 343 417	3 330 623	12 794
47.74	Einzelhandel mit medizinischen und orthopädischen Artikeln	249	363 031	353 267	9 764
47.75	Einzelhandel mit kosmetischen Erzeugnissen und Körperpflegemitteln	255	88 293	82 255	6 038
47.76	Einzelhandel mit Blumen, Pflanzen, Sämereien, Düngemitteln, zoologischem Bedarf und lebenden Tieren	672	425 736	398 206	27 530
47.76.1	Einzelhandel mit Blumen, Pflanzen, Sämereien und Düngemitteln	538	177 186	164 288	12 898
47.76.2	Einzelhandel mit zoologischem Bedarf und lebenden Tieren	134	248 551	233 918	14 632

Code	Wirtschaftszweig	Steuer- pflichtige ¹	Steuerbarer Umsatz		
			insgesamt	Lieferungen und Leistungen	innergemein- schaftliche Erwerbe
		Anzahl	1 000 EUR		
47.77	Einzelhandel mit Uhren und Schmuck	358	145 329	140 282	5 047
47.78	Sonstiger Einzelhandel in Verkaufsräumen (ohne Antiquitäten und Gebrauchtwaren)	1 113	614 017	583 203	30 815
47.78.1	Augenoptiker	385	257 659	252 613	5 046
47.78.2	Einzelhandel mit Foto- und optischen Erzeugnissen (ohne Augenoptiker)	49	27 317	26 543	774
47.78.3	Einzelhandel mit Kunstgegenständen, Bildern, kunstgewerblichen Erzeugnissen, Briefmarken, Münzen und Geschenkartikeln	254	117 459	108 614	8 846
47.78.9	Sonstiger Einzelhandel a.n.g. (in Verkaufsräumen)	425	211 583	195 433	16 149
47.79	Einzelhandel mit Antiquitäten und Gebrauchtwaren	306	92 266	82 888	9 378
47.79.1	Einzelhandel mit Antiquitäten und antiken Teppichen	77	13 542	12 843	699
47.79.2	Antiquariate	8	1 024	932	92
47.79.9	Einzelhandel mit sonstigen Gebrauchtwaren	221	77 700	69 113	8 587
47.8	Einzelhandel an Verkaufsständen und auf Märkten	145	52 698	51 269	1 429
47.81	Einzelhandel mit Nahrungs- und Genussmitteln, Getränken und Tabakwaren an Verkaufsständen und auf Märkten	77	39 825	39 016	810
47.82	Einzelhandel mit Textilien, Bekleidung und Schuhen an Verkaufsständen und auf Märkten	43	9 779	9 348	431
47.89	Einzelhandel mit sonstigen Gütern an Verkaufsständen und auf Märkten	25	3 094	2 906	188
47.9	Einzelhandel, nicht in Verkaufsräumen, an Verkaufsständen oder auf Märkten	1 793	1 479 927	1 360 093	119 834
47.91	Versand- und Internet-Einzelhandel	908	640 437	558 103	82 334
47.99	Sonstiger Einzelhandel, nicht in Verkaufsräumen, an Verkaufsständen oder auf Märkten	885	839 490	801 990	37 500
47.99.1	Einzelhandel vom Lager mit Brennstoffen	160	570 904	565 542	5 362
47.99.9	Sonstiger Einzelhandel a. n. g. (nicht in Verkaufsräumen)	725	268 586	236 448	32 139
H	Verkehr und Lagerei	3 893	6 002 017	5 884 204	117 813
49	Landverkehr u. Transport in Rohrfernleitungen	2 394	2 246 732	2 210 794	35 938
49.1	Personenbeförderung im Eisenbahnfernverkehr	3	.	.	.
49.2	Güterbeförderung im Eisenbahnverkehr	2	.	.	.
49.3	Sonstige Personenbeförderung im Landverkehr	894	542 410	538 779	3 631
49.31	Personenbeförderung im Nahverkehr zu Lande (ohne Taxi)	91	145 906	145 176	730
49.32	Betrieb von Taxis	600	148 594	148 441	153
49.39	Sonstige Personenbeförderung im Landverkehr a.n.g.	203	247 910	245 161	2 748
49.39.1	Personenbeförderung im Omnibus-Linienfernverkehr	66	101 545	101 202	343
49.39.2	Personenbeförderung im Omnibus-Gelegenheitsverkehr	116	137 664	135 587	2 077
49.39.9	Personenbeförderung im Landverkehr a.n.g.	21	8 701	8 372	329
49.4	Güterbeförderung im Straßenverkehr, Umzugstransporte	1 495	1 660 832	.	.
49.41	Güterbeförderung im Straßenverkehr	1 412	1 621 691	1 589 439	32 251
49.42	Umzugstransporte	83	39 141	.	.
49.5	Transport in Rohrfernleitungen	-	-	-	-
50	Schifffahrt	59	.	107 475	.
50.1	Personenbeförderung in der See- und Küstenschifffahrt	-	-	-	-
50.2	Güterbeförderung in der See- und Küstenschifffahrt	-	-	-	-
50.3	Personenbeförderung in der Binnenschifffahrt	29	22 214	22 035	179
50.4	Güterbeförderung in der Binnenschifffahrt	30	.	85 440	.
51	Luftfahrt	24	.	167 565	.
51.1	Personenbeförderung in der Luftfahrt	21	.	.	.
51.2	Güterbeförderung in der Luftfahrt und Raumtransport	3	.	.	-
51.21	Güterbeförderung in der Luftfahrt	3	.	.	-
51.22	Raumtransport	-	-	-	-
52	Lagerei sowie Erbringung von sonstigen Dienstleistungen für den Verkehr	961	.	3 096 960	.
52.1	Lagerei	57	194 177	183 874	10 303
52.2	Erbringung von sonstigen Dienstleistungen für den Verkehr	904	.	2 913 086	.
52.21	Erbringung von sonstigen Dienstleistungen für den Landverkehr	92	191 101	190 618	484
52.21.1	Betrieb von Parkhäusern und Parkplätzen	20	120 793	120 710	83
52.21.2	Betrieb von Verkehrswegen für Straßenfahrzeuge	-	-	-	-

Code	Wirtschaftszweig	Steuer- pflichtige ¹	Steuerbarer Umsatz		
			insgesamt	Lieferungen und Leistungen	innergemein- schaftliche Erwerbe
		Anzahl	1 000 EUR		
52.21.3	Betrieb von Verkehrswegen für Schienenfahrzeuge	-	-	-	-
52.21.4	Betrieb von Bahnhöfen für den Personenverkehr einschließlich Omnibusbahnhöfe	-	-	-	-
52.21.5	Betrieb von Güterabfertigungseinrichtungen für Schienen- und Straßenfahrzeuge (ohne Frachtschlag)	-	-	-	-
52.21.9	Erbringung von sonstigen Dienstleistungen für den Landverkehr a. n. g.	72	70 308	69 907	401
52.22	Erbringung von sonstigen Dienstleistungen für die Schifffahrt	14	.	35 577	.
52.22.1	Betrieb von Wasserstraßen	-	-	-	-
52.22.2	Betrieb von Häfen	7	.	34 927	.
52.22.3	Lotsinnen und Lotsen in der Schifffahrt	1	.	.	.
52.22.9	Erbringung von sonstigen Dienstleistungen für die Schifffahrt a. n. g.	6	.	.	.
52.23	Erbringung von sonstigen Dienstleistungen für die Luftfahrt	23	49 018	48 553	464
52.23.1	Betrieb von Flughäfen und Landeplätzen für Luftfahrzeuge	14	43 279	42 821	458
52.23.9	Erbringung von sonstigen Dienstleistungen für die Luftfahrt a. n. g.	9	5 739	5 732	7
52.24	Frachtschlag	10	55 268	53 917	1 351
52.29	Erbringung von sonstigen Dienstleistungen für den Verkehr a. n. g.	765	2 648 974	2 584 421	64 553
52.29.1	Spedition	653	2 561 731	2 498 272	63 458
52.29.2	Schiffsmaklerbüros und -agenturen	9	1 843	1 804	39
52.29.9	Erbringungen von Dienstleistungen für den Verkehr a.n.g.	103	85 401	84 345	1 056
53	Post-, Kurier- und Expressdienste	455	302 729	301 410	1 319
53.2	Sonstige Post-, Kurier- und Expressdienste	455	302 729	301 410	1 319
I	Gastgewerbe	10 274	2 840 947	2 805 518	35 429
55	Beherbergung	1 973	897 269	887 021	10 247
55.1	Hotels, Gasthöfe und Pensionen	1 453	729 762	721 723	8 038
55.10.1	Hotels (ohne Hotels garnis)	832	581 174	574 339	6 835
55.10.2	Hotels garnis	207	56 699	56 186	513
55.10.3	Gasthöfe	250	72 167	71 577	589
55.10.4	Pensionen	164	19 722	19 621	101
55.2	Ferienunterkünfte u.ä. Beherbergungsstätten	338	120 561	119 091	1 470
55.20.1	Erholungs- und Ferienheime	18	18 218	18 208	10
55.20.2	Ferienzentren	9	68 857	67 552	1 305
55.20.3	Ferienhäuser und Ferienwohnungen	300	31 881	31 733	148
55.20.4	Jugendherbergen und Hütten	11	1 605	1 597	8
55.3	Campingplätze	118	34 774	34 142	633
55.9	Sonstige Beherbergungsstätten	64	12 172	12 066	106
55.90.1	Privatquartiere	24	2 826	2 824	3
55.90.9	Sonstige Beherbergungsstätten a.n.g.	40	9 346	9 242	104
56	Gastronomie	8 301	1 943 678	1 918 496	25 182
56.1	Restaurants, Gaststätten, Imbissstuben, Cafés, Eissalons u. Ä.	5 710	1 408 568	1 392 068	16 500
56.10.1	Restaurants mit herkömmlicher Bedienung	3 412	817 228	809 309	7 920
56.10.2	Restaurants mit Selbstbedienung	131	115 281	115 046	235
56.10.3	Imbissstuben u.Ä.	1 447	335 325	331 924	3 401
56.10.4	Cafés	427	81 318	78 731	2 587
56.10.5	Eissalons	293	59 416	57 058	2 358
56.2	Caterer und Erbringung sonstiger Verpflegungsdienstleistungen	464	238 073	231 127	6 946
56.21	Event-Caterer	201	51 331	51 113	219
56.29	Erbringung sonstiger Verpflegungsdienstleistungen	263	186 741	180 014	6 727
56.3	Ausschank von Getränken	2 127	297 037	295 302	1 736
56.30.1	Schankwirtschaften	1 877	248 637	247 490	1 147
56.30.2	Diskotheken und Tanzlokale	25	.	7 507	.
56.30.3	Bars	67	.	8 087	.
56.30.4	Vergnügungslokale	9	875	875	-
56.30.9	Sonstige getränkegeprägte Gastronomie	149	31 894	31 343	551
J	Information und Kommunikation	4 456	5 411 875	5 368 375	43 500
58	Verlagswesen	258	774 714	763 634	11 080

Code	Wirtschaftszweig	Steuer- pflichtige ¹	Steuerbarer Umsatz		
			insgesamt	Lieferungen und Leistungen	innergemein- schaftliche Erwerbe
		Anzahl	1 000 EUR		
58.1	Verlegen von Büchern und Zeitschriften; sonstiges Verlagswesen (ohne Software)	224	757 402	747 390	10 012
58.11	Verlegen von Büchern	73	69 738	65 305	4 433
58.12	Verlegen von Adressbüchern und Verzeichnissen	1	.	.	.
58.13	Verlegen von Zeitungen	30	.	.	.
58.14	Verlegen von Zeitschriften	68	.	159 431	.
58.19	Sonstiges Verlagswesen (ohne Software)	52	19 686	19 545	141
58.2	Verlegen von Software	34	17 312	16 244	1 068
58.21	Verlegen von Computerspielen	9	.	9 233	.
58.29	Verlegen von sonstiger Software	25	.	7 011	.
59	Herstellung, Verleih und Vertrieb von Filmen und Fernsehprogrammen; Kinos; Tonstudios und Verlegen von Musik	260	174 898	172 022	2 875
59.1	Herstellung von Filmen und Fernsehprogrammen, deren Verleih und Vertrieb; Kinos	203	135 366	133 524	1 842
59.11	Herstellung von Filmen, Videofilmen und Fernsehprogrammen	135	104 883	104 484	399
59.12	Nachbearbeitung und sonstige Filmtechnik	17	2 699	2 692	7
59.13	Filmverleih und -vertrieb (ohne Videotheken)	11	6 337	5 267	1 069
59.14	Kinos	40	21 447	21 081	367
59.2	Tonstudios; Herstellung von Hörfunkbeiträgen; Verlegen von bespielten Tonträgern und Musikalien	57	39 531	38 498	1 033
59.20.1	Tonstudios und Herst. von Hörfunkbeiträgen	22	2 835	2 826	9
59.20.2	Verlegen von bespielten Tonträgern	10	1 908	1 712	196
59.20.3	Verlegen von Musikalien	25	34 788	33 960	828
60	Rundfunkveranstalter	12	.	.	.
60.1	Hörfunkveranstalter	10	.	17 604	.
60.2	Fernsehveranstalter	2	.	.	.
61	Telekommunikation	66	.	.	.
61.1	Leitungsgebundene Telekommunikation	9	49 101	48 473	628
61.2	Drahtlose Telekommunikation	4	.	.	.
61.3	Satellitentelekommunikation	1	.	.	.
61.9	Sonstige Telekommunikation	52	.	.	.
61.90.1	Internet-serviceprovider	2	.	.	.
61.90.9	Sonstige Telekommunikation a.n.g.	50	15 968	15 781	187
62	Erbringung von Dienstleistungen der Informationstechnologie	3 474	3 224 473	3 202 410	22 062
62.01	Programmierungstätigkeiten	1 419	1 812 693	1 803 037	9 656
62.01.1	Entwicklung und Programmierung von Internetpräsentationen	421	145 898	143 846	2 052
62.01.9	Sonstige Softwareentwicklung	998	1 666 794	1 659 190	7 604
62.02	Erbringung von Beratungsleistungen auf dem Gebiet der Informationstechnologie	1 082	913 428	907 016	6 411
62.03	Betrieb von Datenverarbeitungseinrichtungen für Dritte	479	179 513	177 452	2 060
62.09	Erbringung von sonstigen Dienstleistungen der Informationstechnologie	494	318 840	314 905	3 934
63	Informationsdienstleistungen	386	146 053	142 902	3 150
63.1	Datenverarbeitung, Hosting und damit verbundene Tätigkeiten; Webportale	79	62 218	60 582	1 636
63.11	Datenverarbeitung, Hosting und damit verbundene Tätigkeiten	37	17 963	17 909	54
63.12	Webportale	42	44 255	42 673	1 582
63.9	Erbringung von sonstigen Informationsdienstleistungen	307	83 834	82 320	1 514
63.91	Korrespondenz- und Nachrichtenbüros	31	19 024	19 019	5
63.99	Erbringung von sonstigen Informationsdienstleistungen a. n. g.	276	64 810	63 301	1 509
K	Erbringung von Finanz- und Versicherungsdienstleistungen	987	.	18 665 788	.
64	Erbringung von Finanzdienstleistungen	211	2 719 934	2 704 678	15 255
64.1	Zentralbanken und Kreditinstitute	66	1 816 945	1 807 069	9 876
64.11	Zentralbanken	-	-	-	-
64.19	Kreditinstitute (ohne Spezialkreditinstitute)	66	1 816 945	1 807 069	9 876
64.19.1	Kreditbanken einschließlich Zweigstellen ausländischer Banken	4	.	.	.

Code	Wirtschaftszweig	Steuer- pflichtige ¹	Steuerbarer Umsatz		
			insgesamt	Lieferungen und Leistungen	innergemein- schaftliche Erwerbe
		Anzahl	1 000 EUR		
64.19.2	Kreditinstitute des Sparkassensektors	21	668 930	667 685	1 245
64.19.3	Kreditinstitute des Genossenschaftssektors	40	468 320	.	.
64.19.4	Realkreditinstitute	-	-	-	-
64.19.5	Kreditinstitute mit Sonderaufgaben	-	-	-	-
64.19.6	Bausparkassen	1	.	.	.
64.2	Beteiligungsgesellschaften	89	5 965	5 952	13
64.3	Treuhand- und sonstige Fonds und ähnliche Finanzinstitutionen	-	-	-	-
64.9	Sonstige Finanzierungsinstitutionen	56	897 023	891 657	5 366
64.91	Institutionen für Finanzierungsleasing	47	828 816	823 450	5 366
64.92	Spezialkreditinstitute	6	.	.	-
64.92.1	Spezialkreditinstitute (ohne Pfandkreditgeschäfte)	2	.	.	-
64.92.2	Leihhäuser	4	1 405	1 405	-
64.99	Sonstige Finanzdienstleistungen a. n. g.	3	.	.	-
64.99.1	Investmentaktiengesellschaften und Fonds von Kapitalanlagegesellschaften (ohne Geldmarktfonds)	-	-	-	-
64.99.9	Sonstige Finanzierungsinstitutionen a.n.g.	3	.	.	-
65	Versicherungen, Rückversicherungen und Pensionskassen (ohne Sozialversicherung)	6	.	.	.
65.1	Versicherungen	2	.	.	.
65.11	Lebensversicherungen	1	.	.	.
65.12	Nichtlebensversicherungen	1	.	.	.
65.12.1	Krankenversicherungen	1	.	.	.
65.12.2	Schaden- und Unfallversicherungen	-	-	-	-
65.2	Rückversicherungen	-	-	-	-
65.3	Pensionskassen und Pensionsfonds	4	.	.	.
66	Mit Finanz- und Versicherungsdienstleistungen verbundene Tätigkeiten	770	.	.	.
66.1	Mit Finanzdienstleistungen verbundene Tätigkeiten	429	.	327 623	.
66.11	Effekten- und Warenbörsen	-	-	-	-
66.12	Effekten- und Warenhandel	2	.	.	.
66.19	Sonstige mit Finanzdienstleistungen verbundene Tätigkeiten	427	.	.	.
66.2	Mit Versicherungsdienstleistungen und Pensionskassen verbundene Tätigkeiten	337	228 270	228 074	196
66.21	Risiko- und Schadensbewertung	19	2 965	.	.
66.22	Tätigkeit von Versicherungsmaklerinnen und -maklern	315	.	223 112	.
66.29	Sonstige mit Versicherungsdienstleistungen und Pensionskassen verbundene Tätigkeiten	3	.	.	.
66.3	Fondsmanagement	4	.	.	.
L	Grundstücks- und Wohnungswesen	14 502	4 372 274	4 333 036	39 238
68	Grundstücks- und Wohnungswesen	14 502	4 372 274	4 333 036	39 238
68.1	Kauf und Verkauf von eigenen Grundstücken, Gebäuden und Wohnungen	543	434 001	432 447	1 554
68.2	Vermietung, Verpachtung von eigenen oder geleasteten Grundstücken, Gebäuden und Wohnungen	11 581	3 037 131	3 007 199	29 932
68.3	Vermittlung und Verwaltung von Grundstücken, Gebäuden und Wohnungen für Dritte	2 378	901 142	893 389	7 753
68.31	Vermittlung von Grundstücken, Gebäuden und Wohnungen für Dritte	1 403	415 420	410 545	4 875
68.32	Verwaltung von Grundstücken, Gebäuden und Wohnungen für Dritte	975	485 722	482 845	2 877
M	Erbringung von freiberuflichen, wissenschaftlichen und technischen Dienstleistungen	17 936	9 208 230	9 041 376	166 854
69	Rechts- und Steuerberatung, Wirtschaftsprüfung	4 406	1 968 056	1 965 515	2 541
69.1	Rechtsberatung	2 016	734 034	732 747	1 287
69.10.1	Rechtsanwaltskanzleien mit Notariat	-	-	-	-
69.10.2	Rechtsanwaltskanzleien ohne Notariat	1 774	469 327	468 756	571
69.10.3	Notariate	138	223 268	222 664	604
69.10.4	Patentanwaltskanzleien	19	7 455	7 377	78
69.10.9	Erbringung sonstiger juristischer Dienstleistungen a. n. g.	85	33 985	33 951	34
69.2	Wirtschaftsprüfung und Steuerberatung; Buchführung	2 390	1 234 022	1 232 769	1 253
69.20.1	Praxen von Wirtschaftsprüferinnen und -prüfern, Wirtschaftsprüfungsgesellschaften	93	148 848	148 821	27
69.20.2	Praxen von vereidigten Buchprüferinnen und -prüfern, Buchprüfungsgesellschaften	14	9 650	9 648	2

Code	Wirtschaftszweig	Steuer- pflichtige ¹	Steuerbarer Umsatz		
			insgesamt	Lieferungen und Leistungen	innergemein- schaftliche Erwerbe
		Anzahl	1 000 EUR		
69.20.3	Praxen von Steuerbevollmächtigten, Steuerberaterinnen und -beratern, Steuerberatungsgesellschaften	1 970	1 026 868	1 026 193	675
69.20.4	Buchführung (ohne Datenverarbeitungsdienste)	313	48 656	48 106	549
70	Verwaltung und Führung von Unternehmen und Betrieben; Unternehmensberatung	3 739	2 264 389	2 182 827	81 562
70.1	Verwaltung und Führung von Unternehmen und Betrieben	878	852 378	837 372	15 006
70.10.1	Managementtätigkeiten von Holdinggesellschaften	94	325 450	319 029	6 421
70.10.9	Sonstige Verwaltung und Führung von Unternehmen und Betrieben	784	526 929	518 343	8 586
70.2	Public-Relations- und Unternehmensberatung	2 861	1 412 010	1 345 454	66 556
70.21	Public-Relations-Beratung	38	16 896	16 864	33
70.22	Unternehmensberatung	2 823	1 395 114	1 328 591	66 523
71	Architektur- und Ingenieurbüros; technische, physikalische und chemische Untersuchung	5 458	2 930 007	2 880 243	49 763
71.1	Architektur- und Ingenieurbüros	5 225	2 574 931	2 530 658	44 274
71.11	Architekturbüros	1 414	456 787	455 481	1 306
71.11.1	Architekturbüros für Hochbau	992	336 339	335 368	971
71.11.2	Büros für Innenarchitektur	142	26 711	26 471	240
71.11.3	Architekturbüros für Orts-, Regional- und Landesplanung	169	64 816	64 731	84
71.11.4	Architekturbüros für Garten- und Landschaftsgestaltung	111	28 922	28 910	11
71.12	Ingenieurbüros	3 811	2 118 145	2 075 177	42 967
71.12.1	Ingenieurbüros für bautechnische Gesamtplanung	1 587	744 029	738 688	5 341
71.12.2	Ingenieurbüros für technische Fachplanung und Ingenieurdesign	1 140	957 374	923 737	33 636
71.12.3	Vermessungsbüros	115	76 271	76 142	129
71.12.9	Sonstige Ingenieurbüros	969	340 471	336 610	3 861
71.2	Technische, physikalische und chemische Untersuchung	233	355 075	349 586	5 490
72	Forschung und Entwicklung	330	658 974	643 148	15 826
72.1	Forschung und Entwicklung im Bereich Natur-, Ingenieur-, Agrarwissenschaften und Medizin	283	643 850	628 261	15 589
72.11	Forschung und Entwicklung im Bereich Biotechnologie	32	55 217	45 183	10 034
72.19	Sonstige Forschung und Entwicklung im Bereich Natur-, Ingenieur-, Agrarwissenschaften und Medizin	251	588 633	583 079	5 555
72.2	Forschung und Entwicklung im Bereich Rechts-, Wirtschafts- und Sozialwissenschaften sowie im Bereich Sprach-, Kultur- und Kunstwissenschaften	47	15 124	14 886	238
73	Werbung und Marktforschung	1 250	742 877	736 116	6 761
73.1	Werbung	1 147	690 095	683 599	6 496
73.11	Werbeagenturen	1 074	570 909	565 151	5 758
73.12	Vermarktung und Vermittlung von Werbezeiten und Werbeflächen	73	119 186	118 448	738
73.2	Markt- und Meinungsforschung	103	52 782	52 518	265
74	Sonstige freiberufliche, wissenschaftliche und technische Tätigkeiten	2 233	424 615	415 561	9 054
74.1	Ateliers für Textil-, Schmuck-, Grafik- u. ä. Design	666	102 390	96 250	6 139
74.10.1	Industrie-, Produkt- und Mode-Design	87	22 949	20 087	2 862
74.10.2	Grafik- und Kommunikationsdesign	392	44 484	43 848	636
74.10.3	Interior Design und Raumgestaltung	187	34 957	32 315	2 642
74.2	Fotografie und Fotolabors	336	30 786	30 496	290
74.20.1	Fotografie	329	30 054	29 766	288
74.20.2	Fotolabors	7	732	730	2
74.3	Übersetzen und Dolmetschen	230	21 398	21 234	165
74.30.1	Übersetzen	86	11 299	11 237	62
74.30.2	Dolmetschen	144	10 099	9 997	103
74.9	Sonstige freiberufliche, wissenschaftliche und technische Tätigkeiten a. n. g.	1 001	270 041	267 582	2 460
75	Veterinärwesen	520	219 312	217 965	1 347
75.00.1	Tierarztpraxen	471	214 201	212 892	1 309
75.00.9	Sonstiges Veterinärwesen	49	5 111	5 073	38

Code	Wirtschaftszweig	Steuer- pflichtige ¹	Steuerbarer Umsatz		
			insgesamt	Lieferungen und Leistungen	innergemein- schaftliche Erwerbe
		Anzahl	1 000 EUR		
N	Erbringung von sonstigen wirtschaftlichen Dienstleistungen	9 169	5 356 890	5 254 637	102 253
77	Vermietung von beweglichen Sachen	1 124	925 004	885 942	39 061
77.1	Vermietung von Kraftwagen	259	221 069	211 979	9 090
77.11	Vermietung von Kraftwagen mit einem Gesamtgewicht von 3,5 t oder weniger	196	141 584	139 741	1 843
77.12	Vermietung von Kraftwagen mit einem Gesamtgewicht von mehr als 3,5 t	63	79 485	72 238	7 247
77.2	Vermietung von Gebrauchsgütern	183	91 308	86 388	4 920
77.21	Vermietung von Sport- und Freizeitgeräten	19	2 860	2 710	151
77.22	Videotheken	18	4 410	4 379	31
77.29	Vermietung von sonstigen Gebrauchsgütern	146	84 038	79 299	4 739
77.3	Vermietung von Maschinen, Geräten und sonstigen beweglichen Sachen	671	599 195	574 148	25 047
77.31	Vermietung von landwirtschaftlichen Maschinen und Geräten	49	17 771	17 708	64
77.32	Vermietung von Baumaschinen und -geräten	287	350 951	335 550	15 401
77.33	Vermietung von Büromaschinen, Datenverarbeitungsgeräten und -einrichtungen	24	.	13 038	.
77.34	Vermietung von Wasserfahrzeugen	21	.	5 497	.
77.35	Vermietung von Luftfahrzeugen	11	.	1 506	.
77.39	Vermietung von sonstigen Maschinen, Geräten und beweglichen Sachen a. n. g.	279	209 873	200 850	9 023
77.4	Leasing von nichtfinanziellen immateriellen Vermögensgegenständen (ohne Copyrights)	11	13 432	13 427	5
78	Vermittlung und Überlassung von Arbeitskräften	394	1 027 549	1 024 808	2 741
78.1	Vermittlung von Arbeitskräften	195	286 020	285 221	799
78.2	Befristete Überlassung von Arbeitskräften	138	649 315	647 408	1 908
78.3	Sonstige Überlassung von Arbeitskräften	61	92 213	92 179	34
79	Reisebüros, Reiseveranstalter und Erbringung sonstiger Reservierungsdienstleistungen	365	112 768	111 871	898
79.1	Reisebüros und Reiseveranstalter	333	109 437	108 542	895
79.11	Reisebüros	229	66 139	65 636	504
79.12	Reiseveranstalter	104	43 297	42 906	391
79.9	Erbringung sonstiger Reservierungsdienstleistungen	32	3 332	3 329	2
80	Wach- und Sicherheitsdienste sowie Detekteien	228	186 109	184 955	1 154
80.1	Private Wach- und Sicherheitsdienste	172	143 821	143 761	59
80.2	Sicherheitsdienste mithilfe von Überwachungs- und Alarmsystemen	17	29 342	28 280	1 063
80.3	Detekteien	39	12 946	12 914	32
81	Gebäudebetreuung; Garten- und Landschaftsbau	4 913	1 920 991	1 904 314	16 677
81.1	Hausmeisterdienste	1 356	330 090	327 923	2 167
81.2	Reinigung von Gebäuden, Straßen und Verkehrsmitteln	1 535	812 046	808 513	3 533
81.21	Allgemeine Gebäudereinigung	824	435 270	434 838	433
81.22	Spezielle Reinigung von Gebäuden und Reinigung von Maschinen	552	336 545	333 560	2 984
81.22.1	Schornsteinreinigung	471	105 309	104 280	1 028
81.22.9	Sonstige spezielle Reinigung von Gebäuden und Maschinen	81	231 236	229 280	1 956
81.29	Reinigung a.n.g.	159	40 231	40 115	116
81.29.1	Reinigung von Verkehrsmitteln	33	8 033	8 020	13
81.29.2	Desinfektion und Schädlingsbekämpfung	30	9 005	8 967	38
81.29.9	Sonstige Reinigung a. n. g.	96	23 193	23 129	64
81.3	Garten- und Landschaftsbau sowie Erbringung von sonstigen gärtnerischen Dienstleistungen	2 022	778 855	767 878	10 977
81.30.1	Garten- und Landschaftsbau	1 832	695 781	687 385	8 396
81.30.9	Erbringung von sonstigen gärtnerischen Dienstleistungen	190	83 074	80 493	2 581
82	Erbringung von wirtschaftlichen Dienstleistungen für Unternehmen und Privatpersonen a. n. g.	2 145	1 184 469	1 142 748	41 721
82.1	Sekretariats- und Schreibdienste, Copy-Shops	384	46 072	45 821	251
82.11	Allgemeine Sekretariats- und Schreibdienste	241	29 752	29 620	132
82.19	Copy-Shops; Dokumentenvorbereitung und Erbringung sonstiger spezieller Sekretariatsdienste	143	16 320	16 201	119
82.2	Call Center	29	35 008	34 996	12

Code	Wirtschaftszweig	Steuer- pflichtige ¹	Steuerbarer Umsatz		
			insgesamt	Lieferungen und Leistungen	innergemein- schaftliche Erwerbe
		Anzahl	1 000 EUR		
82.3	Messe-, Ausstellungs- und Kongressveranstalter	191	82 252	81 910	342
82.9	Erbringung sonstiger wirtschaftlicher Dienstleistungen für Unternehmen und Privatpersonen	1 541	1 021 137	980 020	41 117
82.91	Inkassobüros und Auskunftsteien	74	76 677	76 164	514
82.91.1	Inkassobüros	45	51 367	50 868	499
82.91.2	Auskunftsteien	29	25 310	25 295	14
82.92	Abfüllen und Verpacken	117	347 877	314 302	33 575
82.99	Erbringung sonstiger wirtschaftlicher Dienstleistungen für Unternehmen und Privatpersonen a. n. g.	1 350	596 582	589 554	7 028
82.99.1	Versteigerungsgewerbe	30	21 071	20 966	104
82.99.9	Erbringung von anderen wirtschaftlichen Dienstleistungen für Unternehmen und Privatpersonen a. n. g.	1 320	575 512	568 588	6 923
P	Erziehung und Unterricht	1 698	398 263	395 899	2 364
85	Erziehung und Unterricht	1 698	398 263	395 899	2 364
85.1	Kindergärten und Vorschulen	-	-	-	-
85.2	Grundschulen	-	-	-	-
85.3	Weiterführende Schulen	56	36 698	36 678	20
85.31	Allgemein bildende weiterführende Schulen	4	1 667	1 667	-
85.32	Berufsbildende weiterführende Schulen	52	35 031	35 011	20
85.4	Tertiärer und post-sekundärer, nicht tertiärer Unterricht	74	41 952	41 846	106
85.41	Post-sekundärer, nicht tertiärer Unterricht	61	6 111	6 109	3
85.42	Tertiärer Unterricht	13	35 841	35 738	103
85.42.1	Universitäten	2	.	.	.
85.42.2	Allgemeine Fachhochschulen	4	3 879	.	.
85.42.3	Verwaltungsfachhochschulen	1	.	.	.
85.42.4	Berufsakademien, Fachakademien, Schulen des Gesundheitswesens	6	6 373	6 368	5
85.5	Sonstiger Unterricht	1 561	316 474	314 235	2 239
85.51	Sport- und Freizeitunterricht	377	33 405	32 418	987
85.52	Kulturunterricht	73	7 767	7 742	26
85.53	Fahr- und Flugschulen	525	121 610	121 010	600
85.59	Sonstiger Unterricht a. n. g.	586	153 692	153 066	626
85.59.1	Allgemeine und politische Erwachsenenbildung	13	2 115	2 114	1
85.59.2	Berufliche Erwachsenenbildung	315	124 267	123 761	506
85.59.9	Unterricht a.n.g.	258	27 310	27 191	119
85.6	Erbringung von Dienstleistungen für den Unterricht	7	3 138	3 138	-
Q	Gesundheits- und Sozialwesen	2 043	6 070 395	6 050 346	20 049
86	Gesundheitswesen	1 752	4 847 614	4 829 941	17 674
86.1	Krankenhäuser	54	3 850 637	3 837 887	12 749
86.10.1	Krankenhäuser (ohne Hochschulkliniken, Vorsorge- und Rehabilitationskliniken)	40	2 940 600	.	.
86.10.2	Hochschulkliniken	1	.	.	.
86.10.3	Vorsorge- und Rehabilitationskliniken	13	.	206 971	.
86.2	Arzt- und Zahnarztpraxen	865	655 643	652 985	2 658
86.21	Arztpraxen für Allgemeinmedizin	225	79 130	78 875	255
86.22	Facharztpraxen	256	220 287	219 681	606
86.23	Zahnarztpraxen	384	356 226	354 430	1 796
86.9	Gesundheitswesen a.n.g.	833	341 335	339 068	2 267
86.90.1	Praxen von psychologischen Psychotherapeutinnen und -therapeuten	118	15 662	15 651	11
86.90.2	Massagepraxen, Krankengymnastikpraxen, Praxen von medizinischen Bademeisterinnen und Bademeistern, Hebammen und Entbindungspflegerinnen sowie von verwandten Berufen	157	39 774	39 688	85
86.90.3	Heilpraktikerpraxen	63	9 884	9 686	199
86.90.9	Sonstige selbstständige Tätigkeiten im Gesundheitswesen	495	276 015	274 043	1 972
87	Heime (ohne Erholungs- und Ferienheime)	92	705 043	704 142	902
87.1	Pflegeheime	39	439 588	438 849	739
87.2	Stationäre Einrichtungen zur psychosozialen Betreuung, Suchtbekämpfung u. Ä.	-	-	-	-
87.3	Altenheime; Alten- und Behindertenwohnheime	43	141 838	141 718	120

Code	Wirtschaftszweig	Steuer- pflichtige ¹	Steuerbarer Umsatz		
			insgesamt	Lieferungen und Leistungen	innergemein- schaftliche Erwerbe
		Anzahl	1 000 EUR		
87.9	Sonstige Heime (ohne Erholungs- und Ferienheime)	10	123 617	123 575	42
88	Sozialwesen (ohne Heime)	199	517 737	516 263	1 474
88.1	Soziale Betreuung älterer Menschen und Behinderter	85	53 983	53 853	130
88.10.1	Ambulante soziale Dienste	63	36 752	36 642	109
88.10.2	Sonst. soziale Betreuung älterer Menschen u. Behinderter	22	17 231	17 210	21
88.9	Sonstiges Sozialwesen (ohne Heime)	114	463 754	462 411	1 343
88.91	Tagesbetreuung von Kindern	7	333	333	-
88.99	Sonstiges Sozialwesen a.n.g.	107	463 421	462 078	1 343
R	Kunst, Unterhaltung und Erholung	2 971	1 926 308	1 914 141	12 167
90	Kreative, künstlerische und unterhaltende Tätigkeiten	1 272	145 604	143 950	1 654
90.01	Darstellende Kunst	249	27 716	27 329	386
90.01.1	Theaterensembles	2	.	.	.
90.01.2	Ballettgruppen, Orchester, Kapellen und Chöre	23	2 079	.	.
90.01.3	Selbstständige Artistinnen und Artisten, Zirkusgruppen	6	.	470	.
90.01.4	Selbstständige Bühnen-, Film-, Hörfunk- und Fernsehkünstlerinnen und -künstler sowie sonstige darstellende Kunst	218	24 882	24 534	348
90.02	Erbringung von Dienstleistungen für die darstellende Kunst	91	29 781	29 159	622
90.03	Künstlerisches und schriftstellerisches Schaffen	895	74 843	74 382	461
90.03.1	Selbstst. Komponistinnen, Komponisten, Musikbearbeiter	56	5 826	5 803	22
90.03.2	Selbstständige Schriftsteller/innen	216	15 920	15 829	91
90.03.3	Selbstständige bildende Künstlerinnen und Künstler	261	22 883	22 591	292
90.03.4	Selbstständige Restauratorinnen und Restauratoren	28	3 205	3 202	4
90.03.5	Selbstständige Journalistinnen und Journalisten, Pressefotografinnen und Pressefotografen	334	27 009	26 957	52
90.04	Betrieb von Kultur- und Unterhaltungseinrichtungen	37	13 266	13 080	185
90.04.1	Theater- und Konzertveranstalter	24	7 783	7 622	161
90.04.2	Opern- und Schauspielhäuser, Konzerthallen und ähnliche Einrichtungen	9	5 222	5 198	24
90.04.3	Varietés und Kleinkunsthöfen	4	260	260	-
91	Bibliotheken, Archive, Museen, botanische und zoologische Gärten	36	15 112	14 784	327
91.01	Bibliotheken und Archive	-	-	-	-
91.02	Museen	22	.	6 200	.
91.03	Betrieb von historischen Stätten und Gebäuden und ähnlichen Attraktionen	3	.	260	.
91.04	Botanische und zoologische Gärten sowie Naturparks	11	8 447	8 324	123
92	Spiel-, Wett- und Lotteriewesen	386	1 280 402	1 279 839	564
92.00.1	Spielhallen und Betrieb von Spielautomaten	270	217 557	217 424	133
92.00.2	Spielbanken und Spielklubs	2	.	.	.
92.00.3	Wett-, Toto- und Lotteriewesen	114	.	.	.
93	Erbringung von Dienstleistungen des Sports, der Unterhaltung und der Erholung	1 277	485 190	475 569	9 621
93.1	Erbringung von Dienstleistungen des Sports	901	383 235	376 469	6 766
93.11	Betrieb von Sportanlagen	219	118 137	117 030	1 107
93.12	Sportvereine	199	135 779	133 952	1 827
93.13	Fitnesszentren	325	83 954	83 067	887
93.19	Erbringung von sonstigen Dienstleistungen des Sports	158	45 364	42 420	2 945
93.2	Erbringung von sonstigen Dienstleistungen der Unterhaltung und der Erholung	376	101 955	99 099	2 855
93.21	Vergnügungs- und Themenparks	125	49 726	47 702	2 023
93.29	Erbringung von Dienstleistungen der Unterhaltung und der Erholung a. n. g.	251	52 229	51 397	832
S	Erbringung von sonstigen Dienstleistungen	6 678	1 711 956	1 680 167	31 789
94	Interessenvertretungen sowie kirchliche und sonstige religiöse Vereinigungen (ohne Sozialwesen und Sport)	333	349 223	348 279	944
94.1	Wirtschafts- und Arbeitgeberverbände, Berufsorganisationen	82	79 536	79 336	199
94.11	Wirtschafts- und Arbeitgeberverbände	60	61 544	61 408	136
94.12	Berufsorganisationen	22	17 992	17 928	64

Code	Wirtschaftszweig	Steuer- pflichtige ¹	Steuerbarer Umsatz		
			insgesamt	Lieferungen und Leistungen	innergemein- schaftliche Erwerbe
		Anzahl	1 000 EUR		
94.2	Arbeitnehmervereinigungen	-	-	-	-
94.9	Kirchliche Vereinigungen; politische Parteien sowie sonstige Interessenvertretungen und Vereinigungen a. n. g.	251	269 688	268 943	745
94.91	Kirchliche und sonstige religiöse Vereinigungen	14	.	.	.
94.92	Politische Parteien und Vereinigungen	-	-	-	-
94.99	Sonstige Interessenvertretungen und Vereinigungen a. n. g.	237	.	.	.
94.99.1	Organisat. der Bildung, Wissenschaft u.Forschung	78	18 142	17 727	416
94.99.2	Organisationen der Kultur	27	2 247	2 238	10
94.99.3	Verbraucherorganisationen	60	.	.	.
94.99.4	Jugendorganisationen	3	218	218	-
94.99.9	Interessenvertretungen und Vereinigungen a.n.g.	69	20 670	20 585	85
95	Reparatur von DV-geräten und Gebrauchsgütern	416	180 156	172 820	7 336
95.1	Reparatur von DV- und Telekommunikationsgeräten	54	29 803	29 289	514
95.11	Reparatur von DV-Geräten und peripheren Geräten	46	28 803	28 306	497
95.12	Reparatur von Telekommunikationsgeräten	8	1 000	983	17
95.2	Reparatur von Gebrauchsgütern	362	150 353	143 531	6 822
95.21	Reparatur von Geräten der Unterhaltungselektronik	29	6 761	6 276	485
95.22	Reparatur von elektrischen Haushalts- u. Gartengeräten	58	27 736	25 053	2 683
95.23	Reparatur von Schuhen und Lederwaren	45	5 171	5 064	107
95.24	Reparatur von Möbeln und Einrichtungsgegenständen	32	32 490	29 531	2 959
95.25	Reparatur von Uhren und Schmuck	28	4 083	4 053	30
95.29	Reparatur von sonstigen Gebrauchsgütern	170	74 112	73 554	558
96	Erbringung von sonstigen überwiegend persönlichen Dienstleistungen	5 929	1 182 577	1 159 068	23 510
96.01	Wäscherei und chemische Reinigung	141	95 825	92 834	2 991
96.02	Frisör- und Kosmetiksalons	3 493	352 355	348 720	3 636
96.02.1	Frisörsalons	2 650	290 617	287 824	2 794
96.02.2	Kosmetiksalons	843	61 738	60 896	842
96.03	Bestattungswesen	257	106 082	105 726	355
96.03.1	Bestattungsinstitute	252	.	84 567	.
96.03.2	Friedhöfe und Krematorien	5	.	21 160	.
96.04	Saunas, Solarien, Bäder u. Ä.	132	23 703	22 547	1 156
96.09	Erbringung von sonstigen Dienstleistungen a.n.g.	1 906	604 613	589 241	15 372
A - S	Wirtschaftszweige insgesamt	141 909	322 609 317	284 105 985	38 503 332

1 Steuerpflichtige mit Lieferungen und Leistungen über 22 000 EUR.

Verwaltungsbezirke	Steuer- pflichtige ¹	Steuerbarer Umsatz		Umsatzsteuer vor Abzug der Vorsteuer	Abziehbare Vorsteuer	Umsatzsteuer- Voraus- zahlung
		insgesamt	darunter Lieferungen und Leistungen			
	Anzahl	1 000 EUR				
Frankenthal (Pfalz), St.	1 332	2 972 652	2 784 287	390 763	301 046	89 718
Kaiserslautern, St.	2 992	4 086 304	3 921 056	612 270	456 437	155 834
Koblenz, St.	4 018	29 072 480	27 373 920	2 406 896	1 569 908	836 989
Landau i. d. Pfalz, St.	1 944	4 214 824	3 869 769	613 582	498 871	114 711
Ludwigshafen a. Rh., St.	3 799	40 029 066	34 219 198	5 130 211	5 442 183	- 311 970
Mainz, St.	7 632	19 312 207	17 672 998	2 984 169	2 297 831	686 341
Neustadt a. d. Weinstr., St.	2 226	2 225 474	2 156 604	379 843	264 252	115 592
Pirmasens, St.	1 392	3 360 021	3 076 122	405 386	371 392	33 995
Speyer, St.	1 919	3 350 550	3 137 923	418 283	297 712	120 571
Trier, St. ²	4 412	58 660 683	42 215 145	6 345 261	5 363 560	981 703
Worms, St.	2 682	4 663 195	4 422 766	655 532	534 201	121 331
Zweibrücken, St.	1 007	2 124 045	1 936 444	239 826	253 547	- 13 721
Ahrweiler	5 152	6 300 849	5 777 442	880 710	689 527	191 185
Altenkirchen (Ww.)	4 214	6 205 079	5 943 326	1 004 147	750 235	253 914
Alzey-Worms	5 014	4 233 569	4 047 855	638 860	449 217	189 644
Bad Dürkheim	5 157	4 090 571	3 818 833	664 321	477 387	186 936
Bad Kreuznach	5 483	7 124 183	6 674 950	1 037 863	806 734	231 131
Bad Kreuznach, St.	1 901	2 900 530	2 747 635	417 249	295 961	121 289
Bernkastel-Wittlich	4 719	7 983 057	7 151 348	956 213	901 311	54 904
Birkenfeld	2 755	2 726 109	2 601 915	427 843	332 878	94 965
Idar-Oberstein, St.	1 067	1 183 963	1 120 889	182 580	150 019	32 561
Cochem-Zell	2 752	3 359 983	3 079 835	470 129	427 133	42 997
Donnersbergkreis	2 218	2 098 898	1 982 264	298 886	226 652	72 234
Eifelkreis Bitburg-Prüm	3 673	4 197 405	3 992 933	631 474	522 293	109 183
Germersheim	3 904	4 466 787	4 179 730	697 422	525 709	171 714
Kaiserslautern	3 122	2 997 593	2 875 953	485 118	327 499	157 620
Kusel	1 645	1 135 117	1 094 777	169 075	124 981	44 094
Mainz-Bingen	7 900	16 769 637	15 408 252	2 531 733	2 307 519	224 216
Bingen am Rhein, St.	1 066	2 335 956	2 144 361	336 233	225 127	111 106
Ingelheim am Rhein, St.	1 318	9 223 937	8 521 129	1 390 405	1 537 636	- 147 231
Mayen-Koblenz	7 284	12 716 548	11 593 507	1 909 576	1 565 037	344 542
Andernach, St.	1 022	2 234 200	2 113 728	353 105	298 041	55 064
Mayen, St.	777	2 923 869	2 469 337	375 440	374 774	666
Neuwied ²	6 971	15 964 218	14 746 185	2 161 927	1 775 977	385 953
Neuwied, St.	2 571	4 092 369	3 724 590	639 087	475 189	163 898
Rhein-Hunsrück-Kreis	3 937	6 525 446	6 213 667	1 025 084	808 418	216 667
Rhein-Lahn-Kreis	4 013	5 151 310	4 543 492	709 266	576 444	132 824
Lahnstein, St.	466	514 105	457 178	60 522	54 245	6 278
Rhein-Pfalz-Kreis	4 469	4 483 233	4 115 390	666 568	462 535	204 034
Südliche Weinstraße	4 594	8 187 426	7 475 016	1 204 320	1 038 397	165 924
Südwestpfalz	2 900	2 208 326	2 034 586	331 011	253 164	77 848
Trier-Saarburg	4 563	4 440 119	4 025 104	640 540	527 667	112 875
Vulkaneifel	2 343	3 368 772	2 932 743	531 670	382 636	149 035
Westerwaldkreis	7 772	11 803 582	11 010 651	1 810 147	1 419 196	390 954
Rheinland-Pfalz	141 909	322 609 317	284 105 985	42 465 927	35 329 487	7 136 487

1 Steuerpflichtige mit Lieferungen und Leistungen über 22 000 EUR. – 2 Die für die kreisfreie Stadt Trier bzw. den Landkreis Neuwied nachgewiesenen Umsätze beinhalten die in Deutschland erzielten Umsätze der Unternehmer mit Wohnsitz, Sitz oder Geschäftsleitung im Königreich Belgien bzw. in der Republik Bulgarien. Die Umsätze der vorgenannten Unternehmer aus dem Königreich Belgien weisen dabei eine beträchtliche Höhe auf und beeinflussen dementsprechend das Ergebnis für die kreisfreie Stadt Trier merklich. Die Umsätze der Unternehmer aus der Republik Bulgarien sind dagegen nur von geringer Höhe, so dass das Ergebnis für den Landkreis Neuwied kaum verzerrt wird.

Unternehmer im Sinne des § 21 Abs. 1 Satz 2 AO – d. h. Unternehmer, die im Inland eine unternehmerische Tätigkeit ausüben, deren Wohnsitz, Sitz oder Geschäftsleitung sich aber im Ausland befindet – unterliegen in Deutschland dem allgemeinen Besteuerungsverfahren und haben insbesondere Umsatzsteuer-Voranmeldungen und Umsatzsteuer-Jahreserklärungen abzugeben. Gemäß § 1 UStZustV sind bestimmte Finanzämter für die in bestimmten Ländern ansässigen Unternehmen zuständig. In Rheinland-Pfalz sind dies das Finanzamt Trier für die im Königreich Belgien und das Finanzamt Neuwied für die in der Republik Bulgarien ansässigen Unternehmer.

Verwaltungsbezirke	A-S Wirtschaftszweige insgesamt			A Land- und Forstwirtschaft, Fischerei		
	Steuer- pflichtige ¹	Steuerbarer Umsatz		Steuer- pflichtige ¹	Steuerbarer Umsatz	
		insgesamt	darunter Lieferungen und Leistungen		insgesamt	darunter Lieferungen und Leistungen
	Anzahl	1 000 EUR		Anzahl	1 000 EUR	
Frankenthal (Pfalz), St.	1 332	2 972 652	2 784 287	12	9 186	9 066
Kaiserslautern, St.	2 992	4 086 304	3 921 056	11	.	2 092
Koblenz, St.	4 018	29 072 480	27 373 920	34	10 752	10 620
Landau i. d. Pfalz, St.	1 944	4 214 824	3 869 769	97	32 532	31 914
Ludwigshafen a. Rh., St.	3 799	40 029 066	34 219 198	17	24 369	23 656
Mainz, St.	7 632	19 312 207	17 672 998	82	26 461	25 375
Neustadt a. d. Weinstr., St.	2 226	2 225 474	2 156 604	113	111 935	110 958
Pirmasens, St.	1 392	3 360 021	3 076 122	9	.	1 075
Speyer, St.	1 919	3 350 550	3 137 923	8	1 881	1 770
Trier, St. ²	4 412	58 660 683	42 215 145	35	31 329	28 109
Worms, St.	2 682	4 663 195	4 422 766	103	50 038	47 849
Zweibrücken, St.	1 007	2 124 045	1 936 444	21	12 452	11 735
Ahrweiler	5 152	6 300 849	5 777 442	171	57 725	55 756
Altenkirchen (Ww.)	4 214	6 205 079	5 943 326	113	80 592	79 932
Alzey-Worms	5 014	4 233 569	4 047 855	853	265 136	262 467
Bad Dürkheim	5 157	4 090 571	3 818 833	428	194 107	190 993
Bad Kreuznach	5 483	7 124 183	6 674 950	491	151 040	148 769
Bad Kreuznach, St.	1 901	2 900 530	2 747 635	60	.	18 686
Bernkastel-Wittlich	4 719	7 983 057	7 151 348	706	187 888	183 670
Birkenfeld	2 755	2 726 109	2 601 915	120	30 382	30 120
Idar-Oberstein, St.	1 067	1 183 963	1 120 889	11	2 165	2 121
Cochem-Zell	2 752	3 359 983	3 079 835	408	94 923	94 108
Donnersbergkreis	2 218	2 098 898	1 982 264	144	34 546	34 023
Eifelkreis Bitburg-Prüm	3 673	4 197 405	3 992 933	282	104 268	100 356
Germersheim	3 904	4 466 787	4 179 730	129	72 907	67 498
Kaiserslautern	3 122	2 997 593	2 875 953	83	19 165	18 758
Kusel	1 645	1 135 117	1 094 777	74	22 215	22 144
Mainz-Bingen	7 900	16 769 637	15 408 252	821	270 658	266 420
Bingen am Rhein, St.	1 066	2 335 956	2 144 361	40	.	11 592
Ingelheim am Rhein, St.	1 318	9 223 937	8 521 129	68	18 075	17 885
Mayen-Koblenz	7 284	12 716 548	11 593 507	236	75 512	73 919
Andernach, St.	1 022	2 234 200	2 113 728	15	.	2 359
Mayen, St.	777	2 923 869	2 469 337	15	6 003	5 999
Neuwied ²	6 971	15 964 218	14 746 185	134	92 555	91 947
Neuwied, St.	2 571	4 092 369	3 724 590	24	14 297	14 203
Rhein-Hunsrück-Kreis	3 937	6 525 446	6 213 667	245	72 860	71 637
Rhein-Lahn-Kreis	4 013	5 151 310	4 543 492	165	48 788	47 573
Lahnstein, St.	466	514 105	457 178	3	.	.
Rhein-Pfalz-Kreis	4 469	4 483 233	4 115 390	90	89 276	82 912
Südliche Weinstraße	4 594	8 187 426	7 475 016	725	264 077	261 009
Südwestpfalz	2 900	2 208 326	2 034 586	121	22 470	22 210
Trier-Saarburg	4 563	4 440 119	4 025 104	615	161 558	155 344
Vulkaneifel	2 343	3 368 772	2 932 743	149	56 333	53 925
Westerwaldkreis	7 772	11 803 582	11 010 651	187	75 976	74 190
Rheinland-Pfalz	141 909	322 609 317	284 105 985	8 032	2 859 088	2 793 901

1 Steuerpflichtige mit Lieferungen und Leistungen über 22 000 EUR. – 2 Die für die kreisfreie Stadt Trier bzw. den Landkreis Neuwied nachgewiesenen Umsätze beinhalten die in Deutschland erzielten Umsätze der Unternehmer mit Wohnsitz, Sitz oder Geschäftsleitung im Königreich Belgien bzw. in der Republik Bulgarien. Die Umsätze der vorgenannten Unternehmer aus dem Königreich Belgien weisen dabei eine beträchtliche Höhe auf und beeinflussen dementsprechend das Ergebnis für die kreisfreie Stadt Trier merklich. Die Umsätze der Unternehmer aus der Republik Bulgarien sind dagegen nur von geringer Höhe, so dass das Ergebnis für den Landkreis Neuwied kaum verzerrt wird.

Unternehmer im Sinne des § 21 Abs. 1 Satz 2 AO – d. h. Unternehmer, die im Inland eine unternehmerische Tätigkeit ausüben, deren Wohnsitz, Sitz oder Geschäftsleitung sich aber im Ausland befindet – unterliegen in Deutschland dem allgemeinen Besteuerungsverfahren und haben insbesondere Umsatzsteuer-Voranmeldungen und Umsatzsteuer-Jahreserklärungen abzugeben. Gemäß § 1 UStZustV sind bestimmte Finanzämter für die in bestimmten Ländern ansässigen Unternehmen zuständig. In Rheinland-Pfalz sind dies das Finanzamt Trier für die im Königreich Belgien und das Finanzamt Neuwied für die in der Republik Bulgarien ansässigen Unternehmer.

Verwaltungsbezirke	B Bergbau und Gewinnung von Steinen und Erden			C Verarbeitendes Gewerbe		
	Steuer- pflichtige ¹	Steuerbarer Umsatz		Steuer- pflichtige ¹	Steuerbarer Umsatz	
		insgesamt	darunter Lieferungen und Leistungen		insgesamt	darunter Lieferungen und Leistungen
	Anzahl	1 000 EUR		Anzahl	1 000 EUR	
Frankenthal (Pfalz), St.	-	-	-	89	1 550 553	1 397 124
Kaiserslautern, St.	1	.	.	168	837 226	777 335
Koblenz, St.	1	.	.	173	1 971 979	1 692 934
Landau i. d. Pfalz, St.	2	.	.	119	.	.
Ludwigshafen a. Rh., St.	1	.	.	176	.	.
Mainz, St.	2	.	.	299	6 961 222	6 261 001
Neustadt a. d. Weinstr., St.	-	-	-	142	273 816	259 530
Pirmasens, St.	-	-	-	124	1 545 865	1 327 468
Speyer, St.	2	.	.	118	642 156	569 389
Trier, St. ²	2	.	.	313	7 966 043	6 530 802
Worms, St.	3	.	.	180	1 832 895	1 655 813
Zweibrücken, St.	-	-	-	90	1 363 962	1 195 355
Ahrweiler	8	.	.	413	1 811 830	1 633 061
Altenkirchen (Ww.)	-	-	-	505	2 623 838	2 435 377
Alzey-Worms	1	.	.	322	1 105 504	1 055 016
Bad Dürkheim	1	.	.	346	1 191 924	1 003 750
Bad Kreuznach	4	.	.	447	2 867 926	2 557 690
Bad Kreuznach, St.	-	-	-	103	667 084	597 539
Bernkastel-Wittlich	7	35 746	34 603	378	4 303 154	3 702 390
Birkenfeld	5	38 559	31 002	412	1 071 255	999 838
Idar-Oberstein, St.	-	-	-	188	575 029	523 938
Cochem-Zell	-	-	-	189	1 057 570	900 396
Donnersbergkreis	-	-	-	222	960 555	888 607
Eifelkreis Bitburg-Prüm	8	14 178	13 847	313	1 752 560	1 643 574
Germersheim	4	.	11 161	307	1 496 147	1 386 252
Kaiserslautern	1	.	.	245	516 339	486 775
Kusel	2	.	.	143	431 031	404 028
Mainz-Bingen	2	.	.	502	11 212 598	10 056 470
Bingen am Rhein, St.	-	-	-	79	1 247 538	1 091 179
Ingelheim am Rhein, St.	-	-	-	75	.	.
Mayen-Koblenz	18	71 066	71 044	674	5 741 963	5 192 579
Andernach, St.	3	9 804	9 804	83	777 642	697 163
Mayen, St.	-	-	-	71	1 501 247	1 340 605
Neuwied ²	7	.	.	613	7 755 802	7 040 487
Neuwied, St.	2	.	.	174	1 449 306	1 307 179
Rhein-Hunsrück-Kreis	-	-	-	335	2 197 868	2 044 169
Rhein-Lahn-Kreis	2	.	.	359	3 089 471	2 531 966
Lahnstein, St.	-	-	-	32	.	.
Rhein-Pfalz-Kreis	6	.	19 551	303	530 383	484 742
Südliche Weinstraße	2	.	.	361	2 243 188	1 944 328
Südwestpfalz	1	.	.	310	677 391	569 327
Trier-Saarburg	5	20 652	.	354	1 480 821	1 261 102
Vulkaneifel	6	.	38 209	230	1 583 130	1 384 593
Westerwaldkreis	12	.	.	879	5 346 657	4 730 661
Rheinland-Pfalz	116	.	1 619 364	11 153	118 854 147	103 252 732

1 Steuerpflichtige mit Lieferungen und Leistungen über 22 000 EUR. – 2 Die für die kreisfreie Stadt Trier bzw. den Landkreis Neuwied nachgewiesenen Umsätze beinhalten die in Deutschland erzielten Umsätze der Unternehmer mit Wohnsitz, Sitz oder Geschäftsleitung im Königreich Belgien bzw. in der Republik Bulgarien. Die Umsätze der vorgenannten Unternehmer aus dem Königreich Belgien weisen dabei eine beträchtliche Höhe auf und beeinflussen dementsprechend das Ergebnis für die kreisfreie Stadt Trier merklich. Die Umsätze der Unternehmer aus der Republik Bulgarien sind dagegen nur von geringer Höhe, so dass das Ergebnis für den Landkreis Neuwied kaum verzerrt wird.

Unternehmer im Sinne des § 21 Abs. 1 Satz 2 AO – d. h. Unternehmer, die im Inland eine unternehmerische Tätigkeit ausüben, deren Wohnsitz, Sitz oder Geschäftsleitung sich aber im Ausland befindet – unterliegen in Deutschland dem allgemeinen Besteuerungsverfahren und haben insbesondere Umsatzsteuer-Voranmeldungen und Umsatzsteuer-Jahreserklärungen abzugeben. Gemäß § 1 UStZustV sind bestimmte Finanzämter für die in bestimmten Ländern ansässigen Unternehmen zuständig. In Rheinland-Pfalz sind dies das Finanzamt Trier für die im Königreich Belgien und das Finanzamt Neuwied für die in der Republik Bulgarien ansässigen Unternehmer.

Verwaltungsbezirke	10 Herstellung von Nahrungs- und Futtermitteln			11 Getränkeherstellung		
	Steuer- pflichtige ¹	Steuerbarer Umsatz		Steuer- pflichtige ¹	Steuerbarer Umsatz	
		insgesamt	darunter Lieferungen und Leistungen		insgesamt	darunter Lieferungen und Leistungen
	Anzahl	1 000 EUR		Anzahl	1 000 EUR	
Frankenthal (Pfalz), St.	11	7 676	7 647	-	-	-
Kaiserslautern, St.	16	46 619	46 065	1	.	.
Koblenz, St.	27	31 284	30 874	1	.	.
Landau i. d. Pfalz, St.	9	24 268	24 026	4	.	1 010
Ludwigshafen a. Rh., St.	31	37 639	36 785	2	.	.
Mainz, St.	38	195 262	191 271	11	5 949	5 879
Neustadt a. d. Weinstr., St.	16	10 611	10 536	10	33 741	33 082
Pirmasens, St.	13	.	.	1	.	.
Speyer, St.	13	.	.	2	.	.
Trier, St. ²	33	.	.	9	.	253 000
Worms, St.	21	17 913	16 880	4	.	.
Zweibrücken, St.	10	4 927	4 927	-	-	-
Ahrweiler	52	210 642	206 580	17	273 310	256 634
Altenkirchen (Ww.)	32	31 516	31 283	2	.	.
Alzey-Worms	41	372 145	347 350	29	163 168	162 157
Bad Dürkheim	39	28 848	28 288	27	84 387	83 870
Bad Kreuznach	42	33 878	33 768	18	52 785	49 570
Bad Kreuznach, St.	8	2 400	2 400	4	13 121	13 097
Bernkastel-Wittlich	55	.	.	22	.	.
Birkenfeld	36	19 904	19 857	3	.	.
Idar-Oberstein, St.	10	.	.	-	-	-
Cochem-Zell	27	45 893	43 522	16	21 049	18 771
Donnersbergkreis	37	190 423	177 236	7	4 799	4 788
Eifelkreis Bitburg-Prüm	37	88 513	82 678	16	.	.
Germersheim	53	44 317	43 435	4	.	.
Kaiserslautern	34	38 868	36 357	1	.	.
Kusel	31	38 403	38 306	4	526	526
Mainz-Bingen	55	850 162	688 854	23	178 058	162 568
Bingen am Rhein, St.	10	.	.	3	.	.
Ingelheim am Rhein, St.	7	4 686	4 685	2	.	.
Mayen-Koblenz	82	816 572	727 763	10	42 917	37 631
Andernach, St.	11	.	108 886	-	-	-
Mayen, St.	8	.	.	1	.	.
Neuwied ²	51	216 574	196 330	2	.	.
Neuwied, St.	15	24 451	21 158	-	-	-
Rhein-Hunsrück-Kreis	36	57 936	55 286	1	.	.
Rhein-Lahn-Kreis	39	74 933	73 098	5	5 213	5 154
Lahnstein, St.	2	.	.	2	.	.
Rhein-Pfalz-Kreis	46	122 629	116 916	2	.	.
Südliche Weinstraße	59	99 614	96 478	24	82 087	81 290
Südwestpfalz	55	57 746	56 385	4	2 131	2 111
Trier-Saarburg	58	192 322	177 039	17	34 302	33 462
Vulkaneifel	31	53 782	52 005	4	.	.
Westerwaldkreis	71	355 816	329 811	8	24 268	23 683
Rheinland-Pfalz	1 337	6 781 565	6 111 779	311	2 810 211	2 655 419

1 Steuerpflichtige mit Lieferungen und Leistungen über 22 000 EUR. – 2 Die für die kreisfreie Stadt Trier bzw. den Landkreis Neuwied nachgewiesenen Umsätze beinhalten die in Deutschland erzielten Umsätze der Unternehmer mit Wohnsitz, Sitz oder Geschäftsleitung im Königreich Belgien bzw. in der Republik Bulgarien. Die Umsätze der vorgenannten Unternehmer aus dem Königreich Belgien weisen dabei eine beträchtliche Höhe auf und beeinflussen dementsprechend das Ergebnis für die kreisfreie Stadt Trier merklich. Die Umsätze der Unternehmer aus der Republik Bulgarien sind dagegen nur von geringer Höhe, so dass das Ergebnis für den Landkreis Neuwied kaum verzerrt wird.

Unternehmer im Sinne des § 21 Abs. 1 Satz 2 AO – d. h. Unternehmer, die im Inland eine unternehmerische Tätigkeit ausüben, deren Wohnsitz, Sitz oder Geschäftsleitung sich aber im Ausland befindet – unterliegen in Deutschland dem allgemeinen Besteuerungsverfahren und haben insbesondere Umsatzsteuer-Voranmeldungen und Umsatzsteuer-Jahreserklärungen abzugeben. Gemäß § 1 UStZustV sind bestimmte Finanzämter für die in bestimmten Ländern ansässigen Unternehmen zuständig. In Rheinland-Pfalz sind dies das Finanzamt Trier für die im Königreich Belgien und das Finanzamt Neuwied für die in der Republik Bulgarien ansässigen Unternehmer.

noch: Umsatzsteuerpflichtige, deren steuerbarer Umsatz 2021
T 11 nach Wirtschaftszweigen und Verwaltungsbezirken

Verwaltungsbezirke	12 Tabakverarbeitung			13 Herstellung von Textilien		
	Steuer- pflichtige ¹	Steuerbarer Umsatz		Steuer- pflichtige ¹	Steuerbarer Umsatz	
		insgesamt	darunter Lieferungen und Leistungen		insgesamt	darunter Lieferungen und Leistungen
	Anzahl	1 000 EUR		Anzahl	1 000 EUR	
Frankenthal (Pfalz), St.	-	-	-	3	.	207
Kaiserslautern, St.	-	-	-	4	.	.
Koblenz, St.	-	-	-	2	.	.
Landau i. d. Pfalz, St.	-	-	-	7	1 507	1 445
Ludwigshafen a. Rh., St.	-	-	-	3	.	.
Mainz, St.	-	-	-	5	357	331
Neustadt a. d. Weinstr., St.	-	-	-	2	.	.
Pirmasens, St.	-	-	-	6	49 479	40 163
Speyer, St.	-	-	-	4	.	608
Trier, St. ²	2	.	.	7	813	658
Worms, St.	-	-	-	2	.	.
Zweibrücken, St.	-	-	-	-	-	-
Ahrweiler	-	-	-	5	7 288	6 712
Altenkirchen (Ww.)	-	-	-	3	.	208
Alzey-Worms	-	-	-	1	.	.
Bad Dürkheim	-	-	-	5	5 740	5 621
Bad Kreuznach	-	-	-	3	170	170
Bad Kreuznach, St.	-	-	-	1	.	.
Bernkastel-Wittlich	-	-	-	5	.	.
Birkenfeld	-	-	-	1	.	.
Idar-Oberstein, St.	-	-	-	-	-	-
Cochem-Zell	-	-	-	-	-	-
Donnersbergkreis	-	-	-	-	-	-
Eifelkreis Bitburg-Prüm	-	-	-	3	.	.
Germersheim	-	-	-	2	.	.
Kaiserslautern	-	-	-	5	.	.
Kusel	-	-	-	-	-	-
Mainz-Bingen	-	-	-	10	5 880	5 278
Bingen am Rhein, St.	-	-	-	1	.	.
Ingelheim am Rhein, St.	-	-	-	2	.	.
Mayen-Koblenz	-	-	-	15	2 963	2 903
Andernach, St.	-	-	-	3	.	597
Mayen, St.	-	-	-	1	.	.
Neuwied ²	-	-	-	6	3 227	2 882
Neuwied, St.	-	-	-	2	.	.
Rhein-Hunsrück-Kreis	-	-	-	2	.	.
Rhein-Lahn-Kreis	-	-	-	5	923	906
Lahnstein, St.	-	-	-	1	.	.
Rhein-Pfalz-Kreis	-	-	-	-	-	-
Südliche Weinstraße	1	.	.	2	.	.
Südwestpfalz	1	.	.	6	9 153	7 924
Trier-Saarburg	-	-	-	1	.	.
Vulkaneifel	-	-	-	1	.	.
Westerwaldkreis	-	-	-	11	.	5 706
Rheinland-Pfalz	4	.	.	137	266 440	226 109

1 Steuerpflichtige mit Lieferungen und Leistungen über 22 000 EUR. – 2 Die für die kreisfreie Stadt Trier bzw. den Landkreis Neuwied nachgewiesenen Umsätze beinhalten die in Deutschland erzielten Umsätze der Unternehmer mit Wohnsitz, Sitz oder Geschäftsleitung im Königreich Belgien bzw. in der Republik Bulgarien. Die Umsätze der vorgenannten Unternehmer aus dem Königreich Belgien weisen dabei eine beträchtliche Höhe auf und beeinflussen dementsprechend das Ergebnis für die kreisfreie Stadt Trier merklich. Die Umsätze der Unternehmer aus der Republik Bulgarien sind dagegen nur von geringer Höhe, so dass das Ergebnis für den Landkreis Neuwied kaum verzerrt wird.

Unternehmer im Sinne des § 21 Abs. 1 Satz 2 AO – d. h. Unternehmer, die im Inland eine unternehmerische Tätigkeit ausüben, deren Wohnsitz, Sitz oder Geschäftsleitung sich aber im Ausland befindet – unterliegen in Deutschland dem allgemeinen Besteuerungsverfahren und haben insbesondere Umsatzsteuer-Voranmeldungen und Umsatzsteuer-Jahreserklärungen abzugeben. Gemäß § 1 UStZustV sind bestimmte Finanzämter für die in bestimmten Ländern ansässigen Unternehmen zuständig. In Rheinland-Pfalz sind dies das Finanzamt Trier für die im Königreich Belgien und das Finanzamt Neuwied für die in der Republik Bulgarien ansässigen Unternehmer.

noch: Umsatzsteuerpflichtige, deren steuerbarer Umsatz 2021
T 11 nach Wirtschaftszweigen und Verwaltungsbezirken

Verwaltungsbezirke	14 Herstellung von Bekleidung			15 Herstellung von Leder, Lederwaren und Schuhen		
	Steuerpflichtige ¹	Steuerbarer Umsatz		Steuerpflichtige ¹	Steuerbarer Umsatz	
		insgesamt	darunter Lieferungen und Leistungen		insgesamt	darunter Lieferungen und Leistungen
	Anzahl	1 000 EUR		Anzahl	1 000 EUR	
Frankenthal (Pfalz), St.	1	.	.	-	-	-
Kaiserslautern, St.	4	.	265	1	.	.
Koblenz, St.	1	.	.	2	.	.
Landau i. d. Pfalz, St.	1	.	.	-	-	-
Ludwigshafen a. Rh., St.	3	.	141	-	-	-
Mainz, St.	6	510	413	2	.	.
Neustadt a. d. Weinstr., St.	3	.	.	-	-	-
Pirmasens, St.	-	-	-	20	219 059	204 830
Speyer, St.	1	.	.	2	.	.
Trier, St. ²	6	778	678	1	.	.
Worms, St.	1	.	.	1	.	.
Zweibrücken, St.	-	-	-	-	-	-
Ahrweiler	4	.	.	1	.	.
Altenkirchen (Ww.)	2	.	.	2	.	.
Alzey-Worms	2	.	.	3	571	563
Bad Dürkheim	1	.	.	1	.	.
Bad Kreuznach	3	.	.	4	.	.
Bad Kreuznach, St.	-	-	-	-	-	-
Bernkastel-Wittlich	4	367	311	2	.	.
Birkenfeld	-	-	-	3	.	.
Idar-Oberstein, St.	-	-	-	-	-	-
Cochem-Zell	1	.	.	-	-	-
Donnersbergkreis	3	.	.	3	.	.
Eifelkreis Bitburg-Prüm	2	.	.	1	.	.
Germersheim	2	.	.	2	.	.
Kaiserslautern	2	.	.	1	.	.
Kusel	-	-	-	1	.	.
Mainz-Bingen	4	248	181	1	.	.
Bingen am Rhein, St.	-	-	-	-	-	-
Ingelheim am Rhein, St.	1	.	.	-	-	-
Mayen-Koblenz	1	.	.	1	.	.
Andernach, St.	-	-	-	-	-	-
Mayen, St.	-	-	-	-	-	-
Neuwied ²	6	87 156	76 194	7	.	.
Neuwied, St.	1	.	.	2	.	.
Rhein-Hunsrück-Kreis	4	.	.	1	.	.
Rhein-Lahn-Kreis	4	.	1 204	1	.	.
Lahnstein, St.	-	-	-	-	-	-
Rhein-Pfalz-Kreis	4	.	364	-	-	-
Südliche Weinstraße	4	566	510	-	-	-
Südwestpfalz	3	.	.	25	220 174	146 991
Trier-Saarburg	3	.	.	1	.	.
Vulkaneifel	3	.	.	-	-	-
Westerwaldkreis	7	.	.	9	10 010	9 046
Rheinland-Pfalz	96	231 977	210 982	99	3 963 452	3 648 400

1 Steuerpflichtige mit Lieferungen und Leistungen über 22 000 EUR. – 2 Die für die kreisfreie Stadt Trier bzw. den Landkreis Neuwied nachgewiesenen Umsätze beinhalten die in Deutschland erzielten Umsätze der Unternehmer mit Wohnsitz, Sitz oder Geschäftsleitung im Königreich Belgien bzw. in der Republik Bulgarien. Die Umsätze der vorgenannten Unternehmer aus dem Königreich Belgien weisen dabei eine beträchtliche Höhe auf und beeinflussen dementsprechend das Ergebnis für die kreisfreie Stadt Trier merklich. Die Umsätze der Unternehmer aus der Republik Bulgarien sind dagegen nur von geringer Höhe, so dass das Ergebnis für den Landkreis Neuwied kaum verzerrt wird.

Unternehmer im Sinne des § 21 Abs. 1 Satz 2 AO – d. h. Unternehmer, die im Inland eine unternehmerische Tätigkeit ausüben, deren Wohnsitz, Sitz oder Geschäftsleitung sich aber im Ausland befindet – unterliegen in Deutschland dem allgemeinen Besteuerungsverfahren und haben insbesondere Umsatzsteuer-Voranmeldungen und Umsatzsteuer-Jahreserklärungen abzugeben. Gemäß § 1 UStZustV sind bestimmte Finanzämter für die in bestimmten Ländern ansässigen Unternehmen zuständig. In Rheinland-Pfalz sind dies das Finanzamt Trier für die im Königreich Belgien und das Finanzamt Neuwied für die in der Republik Bulgarien ansässigen Unternehmer.

Verwaltungsbezirke	16 Herstellung von Holz-, Flecht-, Korb- und Korkwaren (ohne Möbel)			17 Herstellung von Papier, Pappe und Waren daraus		
	Steuerpflichtige ¹	Steuerbarer Umsatz		Steuerpflichtige ¹	Steuerbarer Umsatz	
		insgesamt	darunter Lieferungen und Leistungen		insgesamt	darunter Lieferungen und Leistungen
	Anzahl	1 000 EUR		Anzahl	1 000 EUR	
Frankenthal (Pfalz), St.	5	.	.	-	-	-
Kaiserslautern, St.	6	13 294	11 350	-	-	-
Koblenz, St.	9	7 379	6 595	2	.	.
Landau i. d. Pfalz, St.	5	3 654	3 644	1	.	.
Ludwigshafen a. Rh., St.	5	.	3 260	-	-	-
Mainz, St.	20	8 977	8 934	1	.	.
Neustadt a. d. Weinstr., St.	12	7 527	7 403	-	-	-
Pirmasens, St.	3	.	.	6	5 340	5 270
Speyer, St.	3	.	2 917	2	.	.
Trier, St. ²	13	51 343	39 674	6	.	.
Worms, St.	13	8 663	8 500	1	.	.
Zweibrücken, St.	6	59 073	55 877	-	-	-
Ahrweiler	43	82 506	73 713	4	25 182	23 410
Altenkirchen (Ww.)	38	208 255	175 790	3	32 261	30 946
Alzey-Worms	21	29 084	28 225	2	.	.
Bad Dürkheim	35	34 216	31 177	8	150 453	136 858
Bad Kreuznach	47	22 812	.	-	-	-
Bad Kreuznach, St.	5	.	.	-	-	-
Berncastel-Wittlich	46	189 004	172 153	4	.	51 676
Birkenfeld	23	11 861	.	3	.	.
Idar-Oberstein, St.	3	.	.	2	.	.
Cochem-Zell	25	.	.	3	175 649	118 951
Donnersbergkreis	16	8 503	8 035	-	-	-
Eifelkreis Bitburg-Prüm	48	320 456	304 040	-	-	-
Germersheim	26	109 675	96 495	-	-	-
Kaiserslautern	18	7 675	7 621	2	.	.
Kusel	14	6 678	.	-	-	-
Mainz-Bingen	36	31 019	22 848	1	.	.
Bingen am Rhein, St.	3	.	.	1	.	.
Ingelheim am Rhein, St.	4	2 110	2 110	-	-	-
Mayen-Koblenz	35	39 851	35 476	16	1 504 460	1 327 324
Andernach, St.	3	.	.	-	-	-
Mayen, St.	2	.	.	10	1 375 650	1 224 002
Neuwied ²	40	.	128 473	7	823 222	630 299
Neuwied, St.	11	15 990	14 715	3	.	.
Rhein-Hunsrück-Kreis	36	29 458	26 708	3	.	.
Rhein-Lahn-Kreis	40	29 472	29 098	3	.	.
Lahnstein, St.	4	627	627	1	.	.
Rhein-Pfalz-Kreis	13	18 197	17 999	2	.	.
Südliche Weinstraße	32	67 847	64 815	7	185 249	164 310
Südwestpfalz	20	7 636	7 613	5	.	.
Trier-Saarburg	45	173 022	153 794	1	.	.
Vulkaneifel	23	68 624	64 513	-	-	-
Westerwaldkreis	59	174 119	167 091	7	27 384	22 415
Rheinland-Pfalz	879	2 513 225	2 271 806	100	4 838 985	4 138 618

1 Steuerpflichtige mit Lieferungen und Leistungen über 22 000 EUR. – 2 Die für die kreisfreie Stadt Trier bzw. den Landkreis Neuwied nachgewiesenen Umsätze beinhalten die in Deutschland erzielten Umsätze der Unternehmer mit Wohnsitz, Sitz oder Geschäftsleitung im Königreich Belgien bzw. in der Republik Bulgarien. Die Umsätze der vorgenannten Unternehmer aus dem Königreich Belgien weisen dabei eine beträchtliche Höhe auf und beeinflussen dementsprechend das Ergebnis für die kreisfreie Stadt Trier merklich. Die Umsätze der Unternehmer aus der Republik Bulgarien sind dagegen nur von geringer Höhe, so dass das Ergebnis für den Landkreis Neuwied kaum verzerrt wird.

Unternehmer im Sinne des § 21 Abs. 1 Satz 2 AO – d. h. Unternehmer, die im Inland eine unternehmerische Tätigkeit ausüben, deren Wohnsitz, Sitz oder Geschäftsleitung sich aber im Ausland befindet – unterliegen in Deutschland dem allgemeinen Besteuerungsverfahren und haben insbesondere Umsatzsteuer-Voranmeldungen und Umsatzsteuer-Jahreserklärungen abzugeben. Gemäß § 1 UStZustV sind bestimmte Finanzämter für die in bestimmten Ländern ansässigen Unternehmen zuständig. In Rheinland-Pfalz sind dies das Finanzamt Trier für die im Königreich Belgien und das Finanzamt Neuwied für die in der Republik Bulgarien ansässigen Unternehmer.

Verwaltungsbezirke	18 Herstellung von Druckerzeugnissen; Vervielfältigung von bespielten Ton-, Bild- und Datenträgern			19 Kokerei und Mineralölverarbeitung		
	Steuerpflichtige ¹	Steuerbarer Umsatz		Steuerpflichtige ¹	Steuerbarer Umsatz	
		insgesamt	darunter Lieferungen und Leistungen		insgesamt	darunter Lieferungen und Leistungen
	Anzahl	1 000 EUR		Anzahl	1 000 EUR	
Frankenthal (Pfalz), St.	4	.	.	-	-	-
Kaiserslautern, St.	8	.	4 066	-	-	-
Koblenz, St.	17	9 267	8 942	-	-	-
Landau i. d. Pfalz, St.	11	52 794	50 639	-	-	-
Ludwigshafen a. Rh., St.	7	3 948	3 920	-	-	-
Mainz, St.	31	17 793	17 681	-	-	-
Neustadt a. d. Weinstr., St.	7	2 784	2 748	-	-	-
Pirmasens, St.	5	.	3 998	-	-	-
Speyer, St.	9	3 547	3 460	-	-	-
Trier, St. ²	13	9 713	8 873	-	-	-
Worms, St.	11	1 845	1 809	1	.	.
Zweibrücken, St.	1	.	.	-	-	-
Ahrweiler	17	22 824	21 922	-	-	-
Altenkirchen (Ww.)	22	44 429	43 082	-	-	-
Alzey-Worms	18	10 952	10 833	-	-	-
Bad Dürkheim	15	19 093	19 033	-	-	-
Bad Kreuznach	25	38 536	36 708	-	-	-
Bad Kreuznach, St.	9	30 316	28 556	-	-	-
Bernkastel-Wittlich	14	.	23 543	-	-	-
Birkenfeld	11	.	3 590	-	-	-
Idar-Oberstein, St.	4	.	2 901	-	-	-
Cochem-Zell	3	.	1 252	-	-	-
Donnersbergkreis	3	.	.	-	-	-
Eifelkreis Bitburg-Prüm	11	6 356	6 163	-	-	-
Germersheim	10	5 459	5 245	-	-	-
Kaiserslautern	5	969	.	-	-	-
Kusel	4	.	812	-	-	-
Mainz-Bingen	26	12 753	12 119	-	-	-
Bingen am Rhein, St.	6	1 862	1 862	-	-	-
Ingelheim am Rhein, St.	8	8 152	7 645	-	-	-
Mayen-Koblenz	30	12 308	12 124	1	.	.
Andernach, St.	6	1 510	1 499	-	-	-
Mayen, St.	2	.	.	-	-	-
Neuwied ²	22	79 495	73 289	-	-	-
Neuwied, St.	13	67 591	61 673	-	-	-
Rhein-Hunsrück-Kreis	13	7 030	6 991	-	-	-
Rhein-Lahn-Kreis	11	.	3 580	-	-	-
Lahnstein, St.	1	.	.	-	-	-
Rhein-Pfalz-Kreis	10	3 781	3 757	-	-	-
Südliche Weinstraße	11	6 538	6 514	-	-	-
Südwestpfalz	8	2 323	2 197	-	-	-
Trier-Saarburg	13	.	56 002	-	-	-
Vulkaneifel	6	.	3 917	1	.	.
Westerwaldkreis	30	25 801	25 449	-	-	-
Rheinland-Pfalz	462	512 121	491 706	3	.	.

1 Steuerpflichtige mit Lieferungen und Leistungen über 22 000 EUR. – 2 Die für die kreisfreie Stadt Trier bzw. den Landkreis Neuwied nachgewiesenen Umsätze beinhalten die in Deutschland erzielten Umsätze der Unternehmer mit Wohnsitz, Sitz oder Geschäftsleitung im Königreich Belgien bzw. in der Republik Bulgarien. Die Umsätze der vorgenannten Unternehmer aus dem Königreich Belgien weisen dabei eine beträchtliche Höhe auf und beeinflussen dementsprechend das Ergebnis für die kreisfreie Stadt Trier merklich. Die Umsätze der Unternehmer aus der Republik Bulgarien sind dagegen nur von geringer Höhe, so dass das Ergebnis für den Landkreis Neuwied kaum verzerrt wird.

Unternehmer im Sinne des § 21 Abs. 1 Satz 2 AO – d. h. Unternehmer, die im Inland eine unternehmerische Tätigkeit ausüben, deren Wohnsitz, Sitz oder Geschäftsleitung sich aber im Ausland befindet – unterliegen in Deutschland dem allgemeinen Besteuerungsverfahren und haben insbesondere Umsatzsteuer-Voranmeldungen und Umsatzsteuer-Jahreserklärungen abzugeben. Gemäß § 1 UStZustV sind bestimmte Finanzämter für die in bestimmten Ländern ansässigen Unternehmen zuständig. In Rheinland-Pfalz sind dies das Finanzamt Trier für die im Königreich Belgien und das Finanzamt Neuwied für die in der Republik Bulgarien ansässigen Unternehmer.

Verwaltungsbezirke	20 Herstellung von chemischen Erzeugnissen			21 Herstellung von pharmazeutischen Erzeugnissen		
	Steuer- pflichtige ¹	Steuerbarer Umsatz		Steuer- pflichtige ¹	Steuerbarer Umsatz	
		insgesamt	darunter Lieferungen und Leistungen		insgesamt	darunter Lieferungen und Leistungen
	Anzahl	1 000 EUR		Anzahl	1 000 EUR	
Frankenthal (Pfalz), St.	1	.	.	-	-	-
Kaiserslautern, St.	5	29 721	27 395	-	-	-
Koblenz, St.	-	-	-	-	-	-
Landau i. d. Pfalz, St.	1	.	.	1	.	.
Ludwigshafen a. Rh., St.	14	.	.	1	.	.
Mainz, St.	4	.	.	3	.	.
Neustadt a. d. Weinstr., St.	4	14 969	13 583	-	-	-
Pirmasens, St.	4	.	.	-	-	-
Speyer, St.	2	.	.	-	-	-
Trier, St. ²	9	584 941	495 147	-	-	-
Worms, St.	9	794 882	729 460	-	-	-
Zweibrücken, St.	-	-	-	-	-	-
Ahrweiler	12	110 950	95 892	3	.	7 018
Altenkirchen (Ww.)	1	.	.	1	.	.
Alzey-Worms	4	.	.	2	.	.
Bad Dürkheim	5	135 464	115 476	1	.	.
Bad Kreuznach	17	742 033	636 614	1	.	.
Bad Kreuznach, St.	7	.	.	-	-	-
Bernkastel-Wittlich	1	.	.	-	-	-
Birkenfeld	1	.	.	-	-	-
Idar-Oberstein, St.	-	-	-	-	-	-
Cochem-Zell	3	6 300	5 129	-	-	-
Donnersbergkreis	1	.	.	-	-	-
Eifelkreis Bitburg-Prüm	1	.	.	-	-	-
Germersheim	4	.	.	1	.	.
Kaiserslautern	5	.	.	-	-	-
Kusel	2	.	.	1	.	.
Mainz-Bingen	15	339 297	324 455	6	.	.
Bingen am Rhein, St.	2	.	.	1	.	.
Ingelheim am Rhein, St.	2	.	.	3	.	.
Mayen-Koblenz	8	71 576	58 117	2	.	.
Andernach, St.	2	.	.	2	.	.
Mayen, St.	-	-	-	-	-	-
Neuwied ²	16	96 188	84 687	1	.	.
Neuwied, St.	2	.	.	1	.	.
Rhein-Hunsrück-Kreis	5	.	.	1	.	.
Rhein-Lahn-Kreis	4	.	.	1	.	.
Lahnstein, St.	1	.	.	-	-	-
Rhein-Pfalz-Kreis	5	9 513	9 065	1	.	.
Südliche Weinstraße	4	.	.	-	-	-
Südwestpfalz	5	.	.	-	-	-
Trier-Saarburg	2	.	.	-	-	-
Vulkaneifel	2	.	.	-	-	-
Westerwaldkreis	14	73 277	67 833	-	-	-
Rheinland-Pfalz	190	32 160 690	26 500 597	27	13 522 293	12 220 037

1 Steuerpflichtige mit Lieferungen und Leistungen über 22 000 EUR. – 2 Die für die kreisfreie Stadt Trier bzw. den Landkreis Neuwied nachgewiesenen Umsätze beinhalten die in Deutschland erzielten Umsätze der Unternehmer mit Wohnsitz, Sitz oder Geschäftsleitung im Königreich Belgien bzw. in der Republik Bulgarien. Die Umsätze der vorgenannten Unternehmer aus dem Königreich Belgien weisen dabei eine beträchtliche Höhe auf und beeinflussen dementsprechend das Ergebnis für die kreisfreie Stadt Trier merklich. Die Umsätze der Unternehmer aus der Republik Bulgarien sind dagegen nur von geringer Höhe, so dass das Ergebnis für den Landkreis Neuwied kaum verzerrt wird.

Unternehmer im Sinne des § 21 Abs. 1 Satz 2 AO – d. h. Unternehmer, die im Inland eine unternehmerische Tätigkeit ausüben, deren Wohnsitz, Sitz oder Geschäftsleitung sich aber im Ausland befindet – unterliegen in Deutschland dem allgemeinen Besteuerungsverfahren und haben insbesondere Umsatzsteuer-Voranmeldungen und Umsatzsteuer-Jahreserklärungen abzugeben. Gemäß § 1 UStZustV sind bestimmte Finanzämter für die in bestimmten Ländern ansässigen Unternehmen zuständig. In Rheinland-Pfalz sind dies das Finanzamt Trier für die im Königreich Belgien und das Finanzamt Neuwied für die in der Republik Bulgarien ansässigen Unternehmer.

Verwaltungsbezirke	22 Herstellung von Gummi- und Kunststoffwaren			23 Herstellung von Glas und Glaswaren, Keramik, Verarbeitung von Steinen und Erden		
	Steuerpflichtige ¹	Steuerbarer Umsatz		Steuerpflichtige ¹	Steuerbarer Umsatz	
		insgesamt	darunter Lieferungen und Leistungen		insgesamt	darunter Lieferungen und Leistungen
	Anzahl	1 000 EUR		Anzahl	1 000 EUR	
Frankenthal (Pfalz), St.	8	124 269	102 208	4	.	2 441
Kaiserslautern, St.	3	.	.	7	30 310	29 422
Koblenz, St.	1	.	.	10	13 484	12 866
Landau i. d. Pfalz, St.	4	.	.	3	.	.
Ludwigshafen a. Rh., St.	4	.	.	12	41 111	41 037
Mainz, St.	4	.	.	15	.	.
Neustadt a. d. Weinstr., St.	4	.	14 545	9	2 307	2 294
Pirmasens, St.	6	.	.	3	.	7 908
Speyer, St.	2	.	.	5	667	665
Trier, St. ²	10	.	.	20	.	.
Worms, St.	9	.	.	10	5 083	4 870
Zweibrücken, St.	5	38 109	37 154	5	3 958	3 947
Ahrweiler	8	.	89 708	29	104 527	97 827
Altenkirchen (Ww.)	27	166 575	146 229	10	19 081	17 835
Alzey-Worms	4	.	.	24	44 352	42 315
Bad Dürkheim	7	65 525	55 800	24	28 664	27 119
Bad Kreuznach	18	600 559	475 598	24	28 448	27 547
Bad Kreuznach, St.	6	176 897	139 177	5	7 847	7 496
Bernkastel-Wittlich	9	.	.	20	23 701	23 594
Birkenfeld	8	34 345	30 401	19	101 245	100 757
Idar-Oberstein, St.	4	.	.	5	.	.
Cochem-Zell	4	.	.	11	10 605	10 157
Donnersbergkreis	3	15 482	12 539	24	71 501	62 666
Eifelkreis Bitburg-Prüm	4	69 669	64 733	20	67 226	57 133
Germersheim	11	61 535	48 561	16	.	.
Kaiserslautern	6	10 143	8 603	27	41 249	32 638
Kusel	3	.	.	10	17 922	17 841
Mainz-Bingen	17	230 923	210 259	26	132 818	113 914
Bingen am Rhein, St.	2	.	.	4	.	.
Ingelheim am Rhein, St.	7	94 867	89 844	2	.	.
Mayen-Koblenz	22	164 778	137 424	74	1 458 468	1 386 045
Andernach, St.	7	88 634	71 163	8	109 854	106 121
Mayen, St.	1	.	.	3	573	573
Neuwied ²	44	451 870	397 450	46	166 203	156 893
Neuwied, St.	11	198 559	175 076	15	110 861	109 345
Rhein-Hunsrück-Kreis	13	123 442	117 308	24	515 653	496 479
Rhein-Lahn-Kreis	13	168 939	143 894	26	150 149	146 876
Lahnstein, St.	2	.	.	2	.	.
Rhein-Pfalz-Kreis	12	46 818	37 623	12	8 114	7 995
Südliche Weinstraße	8	100 028	74 416	16	45 714	45 289
Südwestpfalz	19	77 756	74 662	18	7 379	7 149
Trier-Saarburg	6	21 734	20 786	12	18 113	16 570
Vulkaneifel	3	.	10 468	6	.	.
Westerwaldkreis	42	1 963 942	1 643 511	111	841 226	756 310
Rheinland-Pfalz	371	8 281 203	6 780 408	732	5 498 532	5 168 684

1 Steuerpflichtige mit Lieferungen und Leistungen über 22 000 EUR. – 2 Die für die kreisfreie Stadt Trier bzw. den Landkreis Neuwied nachgewiesenen Umsätze beinhalten die in Deutschland erzielten Umsätze der Unternehmer mit Wohnsitz, Sitz oder Geschäftsleitung im Königreich Belgien bzw. in der Republik Bulgarien. Die Umsätze der vorgenannten Unternehmer aus dem Königreich Belgien weisen dabei eine beträchtliche Höhe auf und beeinflussen dementsprechend das Ergebnis für die kreisfreie Stadt Trier merklich. Die Umsätze der Unternehmer aus der Republik Bulgarien sind dagegen nur von geringer Höhe, so dass das Ergebnis für den Landkreis Neuwied kaum verzerrt wird.

Unternehmer im Sinne des § 21 Abs. 1 Satz 2 AO – d. h. Unternehmer, die im Inland eine unternehmerische Tätigkeit ausüben, deren Wohnsitz, Sitz oder Geschäftsleitung sich aber im Ausland befindet – unterliegen in Deutschland dem allgemeinen Besteuerungsverfahren und haben insbesondere Umsatzsteuer-Voranmeldungen und Umsatzsteuer-Jahreserklärungen abzugeben. Gemäß § 1 UStZustV sind bestimmte Finanzämter für die in bestimmten Ländern ansässigen Unternehmen zuständig. In Rheinland-Pfalz sind dies das Finanzamt Trier für die im Königreich Belgien und das Finanzamt Neuwied für die in der Republik Bulgarien ansässigen Unternehmer.

noch: Umsatzsteuerpflichtige, deren steuerbarer Umsatz 2021
T 11 nach Wirtschaftszweigen und Verwaltungsbezirken

Verwaltungsbezirke	24 Metallherzeugung und -bearbeitung			25 Herstellung von Metallherzeugnissen		
	Steuer- pflichtige ¹	Steuerbarer Umsatz		Steuer- pflichtige ¹	Steuerbarer Umsatz	
		insgesamt	darunter Lieferungen und Leistungen		insgesamt	darunter Lieferungen und Leistungen
	Anzahl	1 000 EUR		Anzahl	1 000 EUR	
Frankenthal (Pfalz), St.	-	-	-	16	29 713	29 492
Kaiserslautern, St.	-	-	-	27	44 507	42 720
Koblenz, St.	2	.	.	24	65 956	53 185
Landau i. d. Pfalz, St.	2	.	.	23	59 596	58 368
Ludwigshafen a. Rh., St.	1	.	.	38	46 694	45 235
Mainz, St.	1	.	.	39	94 170	77 810
Neustadt a. d. Weinstr., St.	-	-	-	26	24 608	24 439
Pirmasens, St.	1	.	.	18	16 545	16 493
Speyer, St.	-	-	-	21	34 251	31 760
Trier, St. ²	5	.	.	36	187 320	154 108
Worms, St.	-	-	-	36	69 253	53 356
Zweibrücken, St.	2	.	.	19	31 095	29 955
Ahrweiler	-	-	-	92	359 140	286 088
Altenkirchen (Ww.)	5	11 158	11 155	166	964 471	922 743
Alzey-Worms	-	-	-	64	61 702	55 270
Bad Dürkheim	2	.	.	67	152 855	148 740
Bad Kreuznach	2	.	.	92	952 591	889 455
Bad Kreuznach, St.	-	-	-	17	31 283	28 858
Bernkastel-Wittlich	2	.	.	85	221 153	211 403
Birkenfeld	1	.	.	62	338 259	319 945
Idar-Oberstein, St.	-	-	-	23	.	.
Cochem-Zell	-	-	-	44	48 845	48 205
Donnersbergkreis	2	.	.	53	34 764	33 862
Eifelkreis Bitburg-Prüm	1	.	.	77	104 439	98 197
Germersheim	-	-	-	86	176 853	167 359
Kaiserslautern	5	117 871	115 694	60	153 253	146 399
Kusel	1	.	.	29	47 256	44 878
Mainz-Bingen	-	-	-	101	175 779	171 651
Bingen am Rhein, St.	-	-	-	15	.	.
Ingelheim am Rhein, St.	-	-	-	14	.	8 531
Mayen-Koblenz	5	108 991	91 537	140	438 620	409 173
Andernach, St.	2	.	.	17	47 468	41 736
Mayen, St.	-	-	-	15	16 346	16 246
Neuwied ²	3	.	.	142	665 522	625 323
Neuwied, St.	1	.	.	31	107 197	101 921
Rhein-Hunsrück-Kreis	-	-	-	81	222 710	207 847
Rhein-Lahn-Kreis	1	.	.	79	286 453	266 951
Lahnstein, St.	-	-	-	5	4 715	4 550
Rhein-Pfalz-Kreis	2	.	.	85	199 293	173 654
Südliche Weinstraße	2	.	.	69	58 629	57 731
Südwestpfalz	-	-	-	56	36 187	35 693
Trier-Saarburg	-	-	-	80	106 464	99 674
Vulkaneifel	1	.	.	64	209 885	195 351
Westerwaldkreis	8	48 921	44 892	242	739 896	662 393
Rheinland-Pfalz	57	3 531 784	2 825 992	2 439	7 458 724	6 894 904

1 Steuerpflichtige mit Lieferungen und Leistungen über 22 000 EUR. – 2 Die für die kreisfreie Stadt Trier bzw. den Landkreis Neuwied nachgewiesenen Umsätze beinhalten die in Deutschland erzielten Umsätze der Unternehmer mit Wohnsitz, Sitz oder Geschäftsleitung im Königreich Belgien bzw. in der Republik Bulgarien. Die Umsätze der vorgenannten Unternehmer aus dem Königreich Belgien weisen dabei eine beträchtliche Höhe auf und beeinflussen dementsprechend das Ergebnis für die kreisfreie Stadt Trier merklich. Die Umsätze der Unternehmer aus der Republik Bulgarien sind dagegen nur von geringer Höhe, so dass das Ergebnis für den Landkreis Neuwied kaum verzerrt wird.

Unternehmer im Sinne des § 21 Abs. 1 Satz 2 AO – d. h. Unternehmer, die im Inland eine unternehmerische Tätigkeit ausüben, deren Wohnsitz, Sitz oder Geschäftsleitung sich aber im Ausland befindet – unterliegen in Deutschland dem allgemeinen Besteuerungsverfahren und haben insbesondere Umsatzsteuer-Voranmeldungen und Umsatzsteuer-Jahreserklärungen abzugeben. Gemäß § 1 UStZustV sind bestimmte Finanzämter für die in bestimmten Ländern ansässigen Unternehmen zuständig. In Rheinland-Pfalz sind dies das Finanzamt Trier für die im Königreich Belgien und das Finanzamt Neuwied für die in der Republik Bulgarien ansässigen Unternehmer.

Verwaltungsbezirke	26 Herstellung von Datenverarbeitungsgeräten, elektronischen und optischen Erzeugnissen			27 Herstellung von elektrischen Ausrüstungen		
	Steuer- pflichtige ¹	Steuerbarer Umsatz		Steuer- pflichtige ¹	Steuerbarer Umsatz	
		insgesamt	darunter Lieferungen und Leistungen		insgesamt	darunter Lieferungen und Leistungen
	Anzahl	1 000 EUR		Anzahl	1 000 EUR	
Frankenthal (Pfalz), St.	3	.	.	5	10 297	9 640
Kaiserslautern, St.	16	207 682	202 892	11	37 306	36 386
Koblenz, St.	6	9 820	9 591	5	.	.
Landau i. d. Pfalz, St.	12	49 089	45 304	2	.	.
Ludwigshafen a. Rh., St.	6	.	.	5	.	17 171
Mainz, St.	18	181 987	168 300	8	1 820	1 820
Neustadt a. d. Weinstr., St.	6	.	14 476	4	.	.
Pirmasens, St.	3	407	407	5	4 806	4 795
Speyer, St.	3	.	.	4	2 550	2 286
Trier, St. ²	12	27 563	27 280	19	354 131	318 209
Worms, St.	4	.	.	6	.	.
Zweibrücken, St.	2	.	.	3	.	.
Ahrweiler	9	8 278	6 805	8	285 661	265 218
Altenkirchen (Ww.)	12	43 344	41 822	19	181 868	162 363
Alzey-Worms	17	23 660	23 160	7	5 218	4 757
Bad Dürkheim	9	18 178	17 991	11	20 725	20 128
Bad Kreuznach	9	66 170	65 063	7	8 261	7 231
Bad Kreuznach, St.	4	60 124	59 297	-	-	-
Bernkastel-Wittlich	3	.	.	10	162 626	126 319
Birkenfeld	6	.	.	-	-	-
Idar-Oberstein, St.	2	.	.	-	-	-
Cochem-Zell	3	.	.	2	.	.
Donnersbergkreis	7	67 483	64 579	10	157 887	133 738
Eifelkreis Bitburg-Prüm	7	91 225	53 137	7	.	27 393
Germersheim	13	85 695	81 387	12	164 027	143 954
Kaiserslautern	6	15 095	15 009	1	.	.
Kusel	3	.	.	-	-	-
Mainz-Bingen	22	157 505	153 891	13	9 802	9 689
Bingen am Rhein, St.	6	41 939	41 302	1	.	.
Ingelheim am Rhein, St.	1	.	.	2	.	.
Mayen-Koblenz	19	92 371	86 945	18	13 318	13 207
Andernach, St.	2	.	.	1	.	.
Mayen, St.	2	.	.	2	.	.
Neuwied ²	23	71 328	68 734	19	56 715	52 106
Neuwied, St.	10	8 191	7 359	6	5 521	5 458
Rhein-Hunsrück-Kreis	11	13 981	13 199	6	44 072	43 278
Rhein-Lahn-Kreis	13	63 900	61 197	11	360 653	277 633
Lahnstein, St.	-	-	-	-	-	-
Rhein-Pfalz-Kreis	13	11 384	11 055	6	6 404	6 401
Südliche Weinstraße	9	172 315	155 162	8	7 736	7 576
Südwestpfalz	5	.	.	8	.	.
Trier-Saarburg	9	6 773	6 765	10	.	.
Vulkaneifel	6	.	.	3	.	.
Westerwaldkreis	21	35 100	31 837	24	202 765	170 408
Rheinland-Pfalz	346	2 569 988	2 192 554	297	2 424 071	2 110 828

1 Steuerpflichtige mit Lieferungen und Leistungen über 22 000 EUR. – 2 Die für die kreisfreie Stadt Trier bzw. den Landkreis Neuwied nachgewiesenen Umsätze beinhalten die in Deutschland erzielten Umsätze der Unternehmer mit Wohnsitz, Sitz oder Geschäftsleitung im Königreich Belgien bzw. in der Republik Bulgarien. Die Umsätze der vorgenannten Unternehmer aus dem Königreich Belgien weisen dabei eine beträchtliche Höhe auf und beeinflussen dementsprechend das Ergebnis für die kreisfreie Stadt Trier merklich. Die Umsätze der Unternehmer aus der Republik Bulgarien sind dagegen nur von geringer Höhe, so dass das Ergebnis für den Landkreis Neuwied kaum verzerrt wird.

Unternehmer im Sinne des § 21 Abs. 1 Satz 2 AO – d. h. Unternehmer, die im Inland eine unternehmerische Tätigkeit ausüben, deren Wohnsitz, Sitz oder Geschäftsleitung sich aber im Ausland befindet – unterliegen in Deutschland dem allgemeinen Besteuerungsverfahren und haben insbesondere Umsatzsteuer-Voranmeldungen und Umsatzsteuer-Jahreserklärungen abzugeben. Gemäß § 1 UStZustV sind bestimmte Finanzämter für die in bestimmten Ländern ansässigen Unternehmen zuständig. In Rheinland-Pfalz sind dies das Finanzamt Trier für die im Königreich Belgien und das Finanzamt Neuwied für die in der Republik Bulgarien ansässigen Unternehmer.

Verwaltungsbezirke	28 Maschinenbau			29 Herstellung von Kraftwagen und Kraftwagenteilen		
	Steuer- pflichtige ¹	Steuerbarer Umsatz		Steuer- pflichtige ¹	Steuerbarer Umsatz	
		insgesamt	darunter Lieferungen und Leistungen		insgesamt	darunter Lieferungen und Leistungen
	Anzahl	1 000 EUR		Anzahl	1 000 EUR	
Frankenthal (Pfalz), St.	12	1 331 448	1 204 201	-	-	-
Kaiserslautern, St.	17	140 242	130 707	5	.	3 094
Koblenz, St.	14	76 462	75 939	8	.	.
Landau i. d. Pfalz, St.	13	62 416	58 810	3	.	.
Ludwigshafen a. Rh., St.	6	25 911	23 981	1	.	.
Mainz, St.	18	286 218	233 551	4	4 827	4 799
Neustadt a. d. Weinstr., St.	10	43 891	43 311	1	.	.
Pirmasens, St.	15	116 548	111 484	1	.	.
Speyer, St.	14	88 236	79 463	1	.	.
Trier, St. ²	26	134 774	109 073	9	.	.
Worms, St.	18	65 926	64 518	3	.	452
Zweibrücken, St.	14	846 919	731 437	4	.	.
Ahrweiler	25	80 177	75 313	11	.	.
Altenkirchen (Ww.)	65	546 074	510 107	7	.	.
Alzey-Worms	24	79 503	77 016	7	.	1 792
Bad Dürkheim	33	103 727	93 002	7	.	.
Bad Kreuznach	39	94 639	90 908	12	49 149	47 911
Bad Kreuznach, St.	6	3 155	3 085	3	.	2 569
Bernkastel-Wittlich	29	128 999	115 766	7	34 889	30 804
Birkenfeld	10	40 660	37 881	5	.	.
Idar-Oberstein, St.	3	.	.	2	.	.
Cochem-Zell	20	39 058	36 163	2	.	.
Donnersbergkreis	20	88 872	80 000	3	1 720	1 700
Eifelkreis Bitburg-Prüm	20	.	.	7	25 318	24 576
Germersheim	19	313 215	303 352	6	.	49 619
Kaiserslautern	16	34 544	32 924	5	.	2 306
Kusel	12	53 025	51 223	2	.	.
Mainz-Bingen	35	220 155	205 944	10	.	.
Bingen am Rhein, St.	4	.	15 768	1	.	.
Ingelheim am Rhein, St.	5	.	3 357	2	.	.
Mayen-Koblenz	61	555 906	484 948	16	117 522	97 123
Andernach, St.	5	26 415	25 550	1	.	.
Mayen, St.	13	62 556	58 881	3	.	.
Neuwied ²	78	510 489	483 654	10	8 703	8 642
Neuwied, St.	14	.	.	4	2 824	2 815
Rhein-Hunsrück-Kreis	43	845 480	.	6	11 184	10 980
Rhein-Lahn-Kreis	36	122 798	.	9	12 628	11 794
Lahnstein, St.	1	.	.	2	.	.
Rhein-Pfalz-Kreis	34	56 358	54 032	3	710	710
Südliche Weinstraße	25	59 837	56 239	7	.	.
Südwestpfalz	22	50 622	46 944	3	.	.
Trier-Saarburg	21	.	.	1	.	.
Vulkaneifel	23	.	240 411	4	1 008	998
Westerwaldkreis	67	383 493	360 435	13	124 393	110 971
Rheinland-Pfalz	954	8 984 910	8 108 189	203	4 970 197	.

1 Steuerpflichtige mit Lieferungen und Leistungen über 22 000 EUR. – 2 Die für die kreisfreie Stadt Trier bzw. den Landkreis Neuwied nachgewiesenen Umsätze beinhalten die in Deutschland erzielten Umsätze der Unternehmer mit Wohnsitz, Sitz oder Geschäftsleitung im Königreich Belgien bzw. in der Republik Bulgarien. Die Umsätze der vorgenannten Unternehmer aus dem Königreich Belgien weisen dabei eine beträchtliche Höhe auf und beeinflussen dementsprechend das Ergebnis für die kreisfreie Stadt Trier merklich. Die Umsätze der Unternehmer aus der Republik Bulgarien sind dagegen nur von geringer Höhe, so dass das Ergebnis für den Landkreis Neuwied kaum verzerrt wird.

Unternehmer im Sinne des § 21 Abs. 1 Satz 2 AO – d. h. Unternehmer, die im Inland eine unternehmerische Tätigkeit ausüben, deren Wohnsitz, Sitz oder Geschäftsleitung sich aber im Ausland befindet – unterliegen in Deutschland dem allgemeinen Besteuerungsverfahren und haben insbesondere Umsatzsteuer-Voranmeldungen und Umsatzsteuer-Jahreserklärungen abzugeben. Gemäß § 1 UStZustV sind bestimmte Finanzämter für die in bestimmten Ländern ansässigen Unternehmen zuständig. In Rheinland-Pfalz sind dies das Finanzamt Trier für die im Königreich Belgien und das Finanzamt Neuwied für die in der Republik Bulgarien ansässigen Unternehmer.

noch: Umsatzsteuerpflichtige, deren steuerbarer Umsatz 2021
T 11 nach Wirtschaftszweigen und Verwaltungsbezirken

Verwaltungsbezirke	30 Sonstiger Fahrzeugbau			31 Herstellung von Möbeln		
	Steuer- pflichtige ¹	Steuerbarer Umsatz		Steuer- pflichtige ¹	Steuerbarer Umsatz	
		insgesamt	darunter Lieferungen und Leistungen		insgesamt	darunter Lieferungen und Leistungen
	Anzahl	1 000 EUR		Anzahl	1 000 EUR	
Frankenthal (Pfalz), St.	-	-	-	2	.	.
Kaiserslautern, St.	3	.	.	3	2 121	1 947
Koblenz, St.	1	.	.	6	3 797	3 746
Landau i. d. Pfalz, St.	-	-	-	3	.	1 137
Ludwigshafen a. Rh., St.	1	.	.	2	.	.
Mainz, St.	1	.	.	4	2 911	2 814
Neustadt a. d. Weinstr., St.	-	-	-	6	1 739	1 666
Pirmasens, St.	1	.	.	2	.	.
Speyer, St.	1	.	.	7	15 166	14 035
Trier, St. ²	-	-	-	18	5 440	5 139
Worms, St.	-	-	-	3	.	.
Zweibrücken, St.	-	-	-	2	.	.
Ahrweiler	4	5 020	4 757	23	14 570	14 191
Altenkirchen (Ww.)	2	.	.	15	.	.
Alzey-Worms	-	-	-	12	3 097	3 072
Bad Dürkheim	-	-	-	7	3 794	3 757
Bad Kreuznach	-	-	-	18	13 087	11 879
Bad Kreuznach, St.	-	-	-	4	2 654	2 345
Bernkastel-Wittlich	-	-	-	18	65 317	.
Birkenfeld	-	-	-	8	1 812	1 776
Idar-Oberstein, St.	-	-	-	3	645	640
Cochem-Zell	-	-	-	10	6 937	.
Donnersbergkreis	-	-	-	12	47 581	44 885
Eifelkreis Bitburg-Prüm	1	.	.	20	8 617	8 428
Germersheim	-	-	-	14	122 917	116 015
Kaiserslautern	1	.	.	14	5 092	5 024
Kusel	-	-	-	8	21 852	20 784
Mainz-Bingen	4	.	.	24	44 794	42 559
Bingen am Rhein, St.	-	-	-	1	.	.
Ingelheim am Rhein, St.	-	-	-	-	-	-
Mayen-Koblenz	6	9 582	9 262	19	8 632	8 504
Andernach, St.	1	.	.	3	1 763	1 762
Mayen, St.	-	-	-	-	-	-
Neuwied ²	1	.	.	20	.	36 545
Neuwied, St.	-	-	-	6	1 141	1 115
Rhein-Hunsrück-Kreis	3	.	.	16	21 191	20 632
Rhein-Lahn-Kreis	2	.	.	14	3 479	3 468
Lahnstein, St.	-	-	-	3	.	346
Rhein-Pfalz-Kreis	-	-	-	12	5 620	5 396
Südliche Weinstraße	1	.	.	24	8 699	8 510
Südwestpfalz	2	.	.	16	3 310	3 222
Trier-Saarburg	3	.	.	35	18 504	18 191
Vulkaneifel	-	-	-	15	20 992	.
Westerwaldkreis	3	.	.	26	16 417	16 065
Rheinland-Pfalz	41	201 263	180 986	458	610 141	569 507

1 Steuerpflichtige mit Lieferungen und Leistungen über 22 000 EUR. – 2 Die für die kreisfreie Stadt Trier bzw. den Landkreis Neuwied nachgewiesenen Umsätze beinhalten die in Deutschland erzielten Umsätze der Unternehmer mit Wohnsitz, Sitz oder Geschäftsleitung im Königreich Belgien bzw. in der Republik Bulgarien. Die Umsätze der vorgenannten Unternehmer aus dem Königreich Belgien weisen dabei eine beträchtliche Höhe auf und beeinflussen dementsprechend das Ergebnis für die kreisfreie Stadt Trier merklich. Die Umsätze der Unternehmer aus der Republik Bulgarien sind dagegen nur von geringer Höhe, so dass das Ergebnis für den Landkreis Neuwied kaum verzerrt wird.

Unternehmer im Sinne des § 21 Abs. 1 Satz 2 AO – d. h. Unternehmer, die im Inland eine unternehmerische Tätigkeit ausüben, deren Wohnsitz, Sitz oder Geschäftsleitung sich aber im Ausland befindet – unterliegen in Deutschland dem allgemeinen Besteuerungsverfahren und haben insbesondere Umsatzsteuer-Voranmeldungen und Umsatzsteuer-Jahreserklärungen abzugeben. Gemäß § 1 UStZustV sind bestimmte Finanzämter für die in bestimmten Ländern ansässigen Unternehmen zuständig. In Rheinland-Pfalz sind dies das Finanzamt Trier für die im Königreich Belgien und das Finanzamt Neuwied für die in der Republik Bulgarien ansässigen Unternehmer.

Verwaltungsbezirke	32 Herstellung von sonstigen Waren			33 Reparatur und Installation von Maschinen und Ausrüstungen		
	Steuer- pflichtige ¹	Steuerbarer Umsatz		Steuer- pflichtige ¹	Steuerbarer Umsatz	
		insgesamt	darunter Lieferungen und Leistungen		insgesamt	darunter Lieferungen und Leistungen
	Anzahl	1 000 EUR		Anzahl	1 000 EUR	
Frankenthal (Pfalz), St.	9	5 885	5 846	5	.	10 641
Kaiserslautern, St.	22	34 311	32 860	9	21 325	21 294
Koblenz, St.	30	31 664	31 190	5	.	1 012
Landau i. d. Pfalz, St.	11	12 428	12 418	3	.	.
Ludwigshafen a. Rh., St.	16	33 243	33 217	18	100 119	99 930
Mainz, St.	48	37 947	35 211	18	16 850	16 673
Neustadt a. d. Weinstr., St.	11	7 891	6 837	11	24 273	23 596
Pirmasens, St.	7	12 704	12 634	4	.	810
Speyer, St.	16	7 897	7 877	6	10 121	10 038
Trier, St. ²	49	56 598	52 109	10	12 201	10 677
Worms, St.	12	7 215	7 124	15	27 729	26 660
Zweibrücken, St.	8	4 592	4 586	9	5 857	5 788
Ahrweiler	27	.	33 130	19	5 087	5 059
Altenkirchen (Ww.)	25	21 607	20 707	46	26 310	26 113
Alzey-Worms	14	13 593	13 235	26	22 375	22 262
Bad Dürkheim	20	6 574	6 395	22	15 862	15 786
Bad Kreuznach	42	48 939	48 840	24	18 878	18 733
Bad Kreuznach, St.	18	35 685	35 655	6	.	3 594
Bernkastel-Wittlich	25	10 635	10 519	17	12 224	12 129
Birkenfeld	205	334 960	306 554	7	1 400	1 396
Idar-Oberstein, St.	121	237 344	211 395	6	.	.
Cochem-Zell	10	4 972	4 918	5	.	5 264
Donnersbergkreis	7	.	1 080	11	4 594	4 578
Eifelkreis Bitburg-Prüm	14	7 037	5 671	16	28 827	26 935
Germersheim	13	.	.	13	17 332	17 236
Kaiserslautern	20	7 170	7 131	11	18 063	17 697
Kusel	9	3 462	3 433	9	19 653	18 952
Mainz-Bingen	48	.	.	25	20 553	20 238
Bingen am Rhein, St.	14	.	.	4	.	1 695
Ingelheim am Rhein, St.	5	1 456	1 379	8	7 955	7 827
Mayen-Koblenz	52	49 559	47 686	41	20 856	20 217
Andernach, St.	6	7 616	7 344	3	.	.
Mayen, St.	6	.	4 457	2	.	.
Neuwied ²	40	.	.	29	29 969	28 890
Neuwied, St.	16	97 616	81 750	10	2 616	2 616
Rhein-Hunsrück-Kreis	17	21 784	21 298	13	6 937	6 882
Rhein-Lahn-Kreis	31	.	.	11	.	6 930
Lahnstein, St.	5	3 909	3 900	-	-	-
Rhein-Pfalz-Kreis	18	8 228	7 837	23	21 978	21 614
Südliche Weinstraße	24	53 893	47 248	24	.	.
Südwestpfalz	14	8 765	7 787	15	3 316	3 177
Trier-Saarburg	17	8 939	8 808	19	20 828	20 382
Vulkaneifel	16	20 524	19 845	18	13 946	13 879
Westerwaldkreis	54	84 428	83 117	52	115 909	111 431
Rheinland-Pfalz	1 001	2 281 919	2 152 158	609	834 481	813 025

1 Steuerpflichtige mit Lieferungen und Leistungen über 22 000 EUR. – 2 Die für die kreisfreie Stadt Trier bzw. den Landkreis Neuwied nachgewiesenen Umsätze beinhalten die in Deutschland erzielten Umsätze der Unternehmer mit Wohnsitz, Sitz oder Geschäftsleitung im Königreich Belgien bzw. in der Republik Bulgarien. Die Umsätze der vorgenannten Unternehmer aus dem Königreich Belgien weisen dabei eine beträchtliche Höhe auf und beeinflussen dementsprechend das Ergebnis für die kreisfreie Stadt Trier merklich. Die Umsätze der Unternehmer aus der Republik Bulgarien sind dagegen nur von geringer Höhe, so dass das Ergebnis für den Landkreis Neuwied kaum verzerrt wird.

Unternehmer im Sinne des § 21 Abs. 1 Satz 2 AO – d. h. Unternehmer, die im Inland eine unternehmerische Tätigkeit ausüben, deren Wohnsitz, Sitz oder Geschäftsleitung sich aber im Ausland befindet – unterliegen in Deutschland dem allgemeinen Besteuerungsverfahren und haben insbesondere Umsatzsteuer-Voranmeldungen und Umsatzsteuer-Jahreserklärungen abzugeben. Gemäß § 1 UStZustV sind bestimmte Finanzämter für die in bestimmten Ländern ansässigen Unternehmen zuständig. In Rheinland-Pfalz sind dies das Finanzamt Trier für die im Königreich Belgien und das Finanzamt Neuwied für die in der Republik Bulgarien ansässigen Unternehmer.

Verwaltungsbezirke	D Energieversorgung			E Wasserversorgung; Abwasser- und Abfallent- sorgung und Beseitigung von Umweltverschmutzungen		
	Steuer- pflichtige ¹	Steuerbarer Umsatz		Steuer- pflichtige ¹	Steuerbarer Umsatz	
		insgesamt	darunter Lieferungen und Leistungen		insgesamt	darunter Lieferungen und Leistungen
	Anzahl	1 000 EUR		Anzahl	1 000 EUR	
Frankenthal (Pfalz), St.	20	.	.	2	.	.
Kaiserslautern, St.	44	.	.	6	83 246	82 750
Koblenz, St.	24	.	.	12	72 490	72 195
Landau i. d. Pfalz, St.	33	117 563	117 464	11	22 192	22 041
Ludwigshafen a. Rh., St.	39	2 176 454	2 175 809	13	52 993	52 661
Mainz, St.	75	.	962 510	11	.	.
Neustadt a. d. Weinstr., St.	33	74 397	.	5	.	6 325
Pirmasens, St.	19	.	.	7	.	21 940
Speyer, St.	19	.	.	4	.	5 811
Trier, St. ²	49	.	.	16	.	.
Worms, St.	44	.	.	8	36 349	36 147
Zweibrücken, St.	19	61 306	.	5	.	22 702
Ahrweiler	91	42 969	42 020	16	25 041	25 011
Altenkirchen (Ww.)	100	21 070	20 616	22	48 758	48 756
Alzey-Worms	184	75 506	75 225	12	.	7 225
Bad Dürkheim	107	100 325	100 087	12	48 657	48 468
Bad Kreuznach	89	.	25 214	22	36 701	36 499
Bad Kreuznach, St.	15	.	5 471	6	6 611	6 561
Berncastel-Wittlich	173	58 488	57 473	15	59 379	59 360
Birkenfeld	52	6 681	.	14	56 170	.
Idar-Oberstein, St.	10	.	.	2	.	.
Cochem-Zell	92	20 504	20 341	4	.	.
Donnersbergkreis	134	45 474	45 432	11	30 969	30 500
Eifelkreis Bitburg-Prüm	360	61 084	59 554	15	53 884	53 769
Germersheim	80	.	53 478	22	93 057	90 300
Kaiserslautern	115	88 655	88 538	29	413 395	412 291
Kusel	66	.	22 454	6	10 849	10 849
Mainz-Bingen	132	98 422	98 609	22	90 628	89 957
Bingen am Rhein, St.	8	.	864	4	9 273	9 252
Ingelheim am Rhein, St.	28	.	.	4	.	3 067
Mayen-Koblenz	143	.	50 016	24	115 863	115 491
Andernach, St.	13	1 931	1 931	3	.	.
Mayen, St.	17	.	14 037	6	47 312	47 195
Neuwied ²	120	.	133 168	26	.	71 338
Neuwied, St.	47	.	.	10	39 213	39 197
Rhein-Hunsrück-Kreis	138	33 614	33 393	11	.	35 981
Rhein-Lahn-Kreis	91	19 611	19 606	16	41 034	40 526
Lahnstein, St.	4	276	276	2	.	.
Rhein-Pfalz-Kreis	97	67 052	66 119	22	85 712	.
Südliche Weinstraße	133	46 485	46 279	18	39 395	.
Südwestpfalz	84	24 099	23 970	9	.	18 618
Trier-Saarburg	117	.	.	18	34 549	34 457
Vulkaneifel	102	.	15 590	9	.	.
Westerwaldkreis	165	45 351	45 120	32	112 006	111 766
Rheinland-Pfalz	3 383	7 515 038	7 495 232	507	.	2 816 910

1 Steuerpflichtige mit Lieferungen und Leistungen über 22 000 EUR. – 2 Die für die kreisfreie Stadt Trier bzw. den Landkreis Neuwied nachgewiesenen Umsätze beinhalten die in Deutschland erzielten Umsätze der Unternehmer mit Wohnsitz, Sitz oder Geschäftsleitung im Königreich Belgien bzw. in der Republik Bulgarien. Die Umsätze der vorgenannten Unternehmer aus dem Königreich Belgien weisen dabei eine beträchtliche Höhe auf und beeinflussen dementsprechend das Ergebnis für die kreisfreie Stadt Trier merklich. Die Umsätze der Unternehmer aus der Republik Bulgarien sind dagegen nur von geringer Höhe, so dass das Ergebnis für den Landkreis Neuwied kaum verzerrt wird.

Unternehmer im Sinne des § 21 Abs. 1 Satz 2 AO – d. h. Unternehmer, die im Inland eine unternehmerische Tätigkeit ausüben, deren Wohnsitz, Sitz oder Geschäftsleitung sich aber im Ausland befindet – unterliegen in Deutschland dem allgemeinen Besteuerungsverfahren und haben insbesondere Umsatzsteuer-Voranmeldungen und Umsatzsteuer-Jahreserklärungen abzugeben. Gemäß § 1 UStZustV sind bestimmte Finanzämter für die in bestimmten Ländern ansässigen Unternehmen zuständig. In Rheinland-Pfalz sind dies das Finanzamt Trier für die im Königreich Belgien und das Finanzamt Neuwied für die in der Republik Bulgarien ansässigen Unternehmer.

Verwaltungsbezirke	F Baugewerbe			G Handel; Instandhaltung und Reparatur von Kraftfahrzeugen		
	Steuer- pflichtige ¹	Steuerbarer Umsatz		Steuer- pflichtige ¹	Steuerbarer Umsatz	
		insgesamt	darunter Lieferungen und Leistungen		insgesamt	darunter Lieferungen und Leistungen
	Anzahl	1 000 EUR		Anzahl	1 000 EUR	
Frankenthal (Pfalz), St.	190	115 045	111 509	258	539 244	515 077
Kaiserslautern, St.	248	253 718	252 770	548	1 445 927	1 352 090
Koblenz, St.	311	312 539	309 503	720	5 764 920	4 368 641
Landau i. d. Pfalz, St.	176	159 271	158 788	360	1 297 176	1 207 706
Ludwigshafen a. Rh., St.	591	3 757 815	3 674 390	669	3 039 944	2 688 323
Mainz, St.	549	724 170	719 043	1 126	3 767 404	2 875 492
Neustadt a. d. Weinstr., St.	233	129 522	128 266	365	1 022 603	978 397
Pirmasens, St.	153	92 878	92 225	370	1 231 552	1 169 854
Speyer, St.	188	137 273	135 771	417	1 293 419	1 163 588
Trier, St. ²	320	494 571	454 308	1 253	46 585 225	31 703 604
Worms, St.	350	200 702	199 385	484	868 920	818 897
Zweibrücken, St.	121	120 929	118 696	211	289 925	276 118
Ahrweiler	739	536 946	533 122	931	2 413 021	2 096 167
Altenkirchen (Ww.)	626	614 158	612 058	801	1 930 001	1 870 042
Alzey-Worms	620	539 426	523 044	806	1 230 533	1 127 726
Bad Dürkheim	597	327 325	322 688	896	1 167 702	1 120 180
Bad Kreuznach	649	507 823	504 047	1 000	1 807 933	1 691 878
Bad Kreuznach, St.	144	149 305	148 174	379	1 034 844	956 699
Bernkastel-Wittlich	519	510 428	505 389	785	1 788 320	1 630 366
Birkenfeld	346	347 031	344 449	688	789 830	753 333
Idar-Oberstein, St.	97	121 546	120 907	320	348 923	339 557
Cochem-Zell	313	441 576	437 288	471	1 116 930	1 033 339
Donnersbergkreis	286	162 603	161 332	385	357 201	328 031
Eifelkreis Bitburg-Prüm	440	557 224	546 708	619	1 161 376	1 093 092
Germersheim	520	399 747	383 339	783	1 398 854	1 257 519
Kaiserslautern	527	370 987	367 129	612	698 801	620 642
Kusel	276	146 463	144 916	344	324 311	315 137
Mainz-Bingen	981	1 014 443	1 007 354	1 120	1 849 761	1 694 600
Bingen am Rhein, St.	137	116 909	116 188	182	458 106	424 394
Ingelheim am Rhein, St.	168	401 639	400 961	172	483 033	456 065
Mayen-Koblenz	953	728 935	723 979	1 474	4 151 612	3 601 303
Andernach, St.	102	69 574	68 954	208	966 664	931 257
Mayen, St.	74	59 128	58 825	181	1 068 282	776 149
Neuwied ²	1 169	843 869	808 408	1 458	3 558 382	3 139 093
Neuwied, St.	468	354 804	329 085	695	1 488 834	1 299 436
Rhein-Hunsrück-Kreis	602	1 440 955	1 388 744	703	1 694 219	1 613 249
Rhein-Lahn-Kreis	511	334 502	332 852	707	851 372	815 943
Lahnstein, St.	41	.	22 120	87	72 015	69 585
Rhein-Pfalz-Kreis	705	528 045	524 460	835	2 113 137	1 832 089
Südliche Weinstraße	511	314 154	310 315	770	4 505 756	4 105 521
Südwestpfalz	445	271 799	268 938	622	790 940	732 231
Trier-Saarburg	592	532 670	523 777	746	1 401 485	1 248 450
Vulkaneifel	317	286 505	283 295	450	991 591	765 101
Westerwaldkreis	1 127	1 207 506	1 195 277	1 523	2 152 790	2 023 979
Rheinland-Pfalz	17 801	19 463 550	19 107 563	26 310	107 392 116	85 626 798

1 Steuerpflichtige mit Lieferungen und Leistungen über 22 000 EUR. – 2 Die für die kreisfreie Stadt Trier bzw. den Landkreis Neuwied nachgewiesenen Umsätze beinhalten die in Deutschland erzielten Umsätze der Unternehmer mit Wohnsitz, Sitz oder Geschäftsleitung im Königreich Belgien bzw. in der Republik Bulgarien. Die Umsätze der vorgenannten Unternehmer aus dem Königreich Belgien weisen dabei eine beträchtliche Höhe auf und beeinflussen dementsprechend das Ergebnis für die kreisfreie Stadt Trier merklich. Die Umsätze der Unternehmer aus der Republik Bulgarien sind dagegen nur von geringer Höhe, so dass das Ergebnis für den Landkreis Neuwied kaum verzerrt wird.

Unternehmer im Sinne des § 21 Abs. 1 Satz 2 AO – d. h. Unternehmer, die im Inland eine unternehmerische Tätigkeit ausüben, deren Wohnsitz, Sitz oder Geschäftsleitung sich aber im Ausland befindet – unterliegen in Deutschland dem allgemeinen Besteuerungsverfahren und haben insbesondere Umsatzsteuer-Voranmeldungen und Umsatzsteuer-Jahreserklärungen abzugeben. Gemäß § 1 UStZustV sind bestimmte Finanzämter für die in bestimmten Ländern ansässigen Unternehmen zuständig. In Rheinland-Pfalz sind dies das Finanzamt Trier für die im Königreich Belgien und das Finanzamt Neuwied für die in der Republik Bulgarien ansässigen Unternehmer.

Verwaltungsbezirke	45 Handel mit Kraftfahrzeugen; Instandhaltung und Reparatur von Kraftfahrzeugen			46 Großhandel (ohne Handel mit Kraftfahrzeugen)		
	Steuer- pflichtige ¹	Steuerbarer Umsatz		Steuer- pflichtige ¹	Steuerbarer Umsatz	
		insgesamt	darunter Lieferungen und Leistungen		insgesamt	darunter Lieferungen und Leistungen
	Anzahl	1 000 EUR		Anzahl	1 000 EUR	
Frankenthal (Pfalz), St.	57	85 535	74 400	52	242 131	234 667
Kaiserslautern, St.	114	608 521	576 867	109	489 609	439 569
Koblenz, St.	124	2 824 694	2 194 673	175	2 135 651	1 463 001
Landau i. d. Pfalz, St.	68	236 255	227 634	66	605 582	537 691
Ludwigshafen a. Rh., St.	125	89 699	86 056	158	2 181 424	1 848 649
Mainz, St.	171	422 604	398 020	238	2 565 225	1 732 346
Neustadt a. d. Weinstr., St.	81	208 467	206 527	89	248 492	224 064
Pirmasens, St.	60	100 068	96 902	116	892 141	857 165
Speyer, St.	78	403 218	319 848	72	612 938	577 530
Trier, St. ²	149	2 090 274	.	526	.	.
Worms, St.	102	124 021	118 748	113	455 216	417 453
Zweibrücken, St.	49	78 028	72 421	36	82 467	80 205
Ahrweiler	223	247 484	216 110	195	1 466 626	1 216 095
Altenkirchen (Ww.)	186	284 607	266 228	166	477 881	458 109
Alzey-Worms	191	199 052	194 225	201	661 253	576 846
Bad Dürkheim	158	288 716	281 605	227	383 888	364 466
Bad Kreuznach	217	263 896	245 931	253	875 937	804 571
Bad Kreuznach, St.	77	144 556	135 343	81	521 466	468 884
Bernkastel-Wittlich	183	.	272 199	174	788 558	.
Birkenfeld	132	164 964	159 033	228	232 201	218 976
Idar-Oberstein, St.	47	91 491	91 114	114	131 042	123 798
Cochem-Zell	102	92 579	85 014	104	672 444	602 621
Donnersbergkreis	105	63 573	57 230	85	126 653	105 500
Eifelkreis Bitburg-Prüm	170	369 952	342 869	135	404 671	375 194
Germersheim	181	579 321	528 338	163	420 934	354 286
Kaiserslautern	146	130 413	117 412	125	317 565	257 675
Kusel	76	53 545	53 116	57	62 054	56 299
Mainz-Bingen	229	274 241	258 091	306	1 029 109	906 533
Bingen am Rhein, St.	28	99 160	98 349	56	291 216	259 232
Ingelheim am Rhein, St.	48	52 784	51 143	35	321 026	297 046
Mayen-Koblenz	352	654 149	510 494	377	2 570 338	2 207 737
Andernach, St.	47	.	.	49	.	.
Mayen, St.	41	63 980	63 139	32	833 570	547 938
Neuwied ²	357	1 152 338	971 253	331	1 595 813	1 448 484
Neuwied, St.	152	467 644	402 022	150	695 729	620 144
Rhein-Hunsrück-Kreis	188	864 819	834 303	150	480 785	447 487
Rhein-Lahn-Kreis	154	153 631	144 629	184	382 831	361 772
Lahnstein, St.	18	13 877	13 863	17	13 153	11 586
Rhein-Pfalz-Kreis	174	155 179	138 672	203	1 557 166	1 312 414
Südliche Weinstraße	133	92 678	88 038	197	634 656	574 242
Südwestpfalz	125	93 265	90 452	165	328 842	291 772
Trier-Saarburg	191	310 751	.	178	707 912	609 635
Vulkaneifel	106	.	82 410	87	.	421 809
Westerwaldkreis	340	488 934	465 300	425	884 835	815 159
Rheinland-Pfalz	5 597	14 630 793	12 552 909	6 466	71 891 709	53 416 030

1 Steuerpflichtige mit Lieferungen und Leistungen über 22 000 EUR. – 2 Die für die kreisfreie Stadt Trier bzw. den Landkreis Neuwied nachgewiesenen Umsätze beinhalten die in Deutschland erzielten Umsätze der Unternehmer mit Wohnsitz, Sitz oder Geschäftsleitung im Königreich Belgien bzw. in der Republik Bulgarien. Die Umsätze der vorgenannten Unternehmer aus dem Königreich Belgien weisen dabei eine beträchtliche Höhe auf und beeinflussen dementsprechend das Ergebnis für die kreisfreie Stadt Trier merklich. Die Umsätze der Unternehmer aus der Republik Bulgarien sind dagegen nur von geringer Höhe, so dass das Ergebnis für den Landkreis Neuwied kaum verzerrt wird.

Unternehmer im Sinne des § 21 Abs. 1 Satz 2 AO – d. h. Unternehmer, die im Inland eine unternehmerische Tätigkeit ausüben, deren Wohnsitz, Sitz oder Geschäftsleitung sich aber im Ausland befindet – unterliegen in Deutschland dem allgemeinen Besteuerungsverfahren und haben insbesondere Umsatzsteuer-Voranmeldungen und Umsatzsteuer-Jahreserklärungen abzugeben. Gemäß § 1 UStZustV sind bestimmte Finanzämter für die in bestimmten Ländern ansässigen Unternehmen zuständig. In Rheinland-Pfalz sind dies das Finanzamt Trier für die im Königreich Belgien und das Finanzamt Neuwied für die in der Republik Bulgarien ansässigen Unternehmer.

Verwaltungsbezirke	47 Einzelhandel (ohne Handel mit Kraftfahrzeugen)			H Verkehr und Lagerei		
	Steuer- pflichtige ¹	Steuerbarer Umsatz		Steuer- pflichtige ¹	Steuerbarer Umsatz	
		insgesamt	darunter Lieferungen und Leistungen		insgesamt	darunter Lieferungen und Leistungen
	Anzahl	1 000 EUR		Anzahl	1 000 EUR	
Frankenthal (Pfalz), St.	149	211 579	206 010	60	88 932	88 593
Kaiserslautern, St.	325	347 797	335 654	102	71 075	70 910
Koblenz, St.	421	804 575	710 967	174	266 065	265 593
Landau i. d. Pfalz, St.	226	455 339	442 380	24	9 613	9 609
Ludwigshafen a. Rh., St.	386	768 821	753 618	167	384 282	380 230
Mainz, St.	717	779 575	745 126	227	432 160	431 310
Neustadt a. d. Weinstr., St.	195	565 644	547 806	53	28 528	28 515
Pirmasens, St.	194	239 342	215 786	40	19 334	19 251
Speyer, St.	267	277 263	266 211	50	52 118	52 104
Trier, St. ²	578	.	705 347	115	192 099	182 972
Worms, St.	269	289 683	282 696	94	356 805	356 157
Zweibrücken, St.	126	129 431	123 492	30	29 210	29 133
Ahrweiler	513	698 911	663 962	136	206 622	206 074
Altenkirchen (Ww.)	449	1 167 512	1 145 705	97	123 607	123 570
Alzey-Worms	414	370 227	356 655	132	138 405	137 816
Bad Dürkheim	511	495 098	474 109	117	123 489	119 449
Bad Kreuznach	530	668 100	641 376	136	325 402	323 913
Bad Kreuznach, St.	221	368 822	352 472	46	151 399	151 280
Bernkastel-Wittlich	428	.	.	112	.	231 901
Birkenfeld	328	392 665	375 324	54	53 177	53 158
Idar-Oberstein, St.	159	126 391	124 645	9	8 277	8 277
Cochem-Zell	265	351 907	345 703	61	92 878	92 287
Donnersbergkreis	195	166 974	165 301	63	52 987	51 758
Eifelkreis Bitburg-Prüm	314	386 753	375 029	91	69 463	68 872
Germersheim	439	398 599	374 894	126	301 492	300 570
Kaiserslautern	341	250 822	245 555	90	76 491	76 199
Kusel	211	208 711	205 722	40	15 838	15 830
Mainz-Bingen	585	546 411	529 975	164	211 112	210 451
Bingen am Rhein, St.	98	67 730	66 813	30	44 186	44 185
Ingelheim am Rhein, St.	89	109 222	107 876	34	40 992	40 716
Mayen-Koblenz	745	927 125	883 072	248	288 656	286 562
Andernach, St.	112	113 874	108 346	32	44 110	44 108
Mayen, St.	108	170 732	165 072	23	19 129	19 011
Neuwied ²	770	810 231	719 356	192	248 716	245 542
Neuwied, St.	393	325 461	277 271	79	153 034	149 927
Rhein-Hunsrück-Kreis	365	348 615	331 460	120	258 280	251 142
Rhein-Lahn-Kreis	369	314 910	309 542	97	61 851	61 734
Lahnstein, St.	52	44 985	44 135	14	7 790	7 763
Rhein-Pfalz-Kreis	458	400 792	381 003	184	377 053	356 476
Südliche Weinstraße	440	3 778 422	3 443 242	76	61 878	61 635
Südwestpfalz	332	368 833	350 006	58	59 342	59 338
Trier-Saarburg	377	382 822	.	88	.	78 882
Vulkaneifel	257	268 098	260 882	63	60 323	60 307
Westerwaldkreis	758	779 022	743 519	212	500 691	496 363
Rheinland-Pfalz	14 247	20 869 614	19 657 859	3 893	6 002 017	5 884 204

1 Steuerpflichtige mit Lieferungen und Leistungen über 22 000 EUR. – 2 Die für die kreisfreie Stadt Trier bzw. den Landkreis Neuwied nachgewiesenen Umsätze beinhalten die in Deutschland erzielten Umsätze der Unternehmer mit Wohnsitz, Sitz oder Geschäftsleitung im Königreich Belgien bzw. in der Republik Bulgarien. Die Umsätze der vorgenannten Unternehmer aus dem Königreich Belgien weisen dabei eine beträchtliche Höhe auf und beeinflussen dementsprechend das Ergebnis für die kreisfreie Stadt Trier merklich. Die Umsätze der Unternehmer aus der Republik Bulgarien sind dagegen nur von geringer Höhe, so dass das Ergebnis für den Landkreis Neuwied kaum verzerrt wird.

Unternehmer im Sinne des § 21 Abs. 1 Satz 2 AO – d. h. Unternehmer, die im Inland eine unternehmerische Tätigkeit ausüben, deren Wohnsitz, Sitz oder Geschäftsleitung sich aber im Ausland befindet – unterliegen in Deutschland dem allgemeinen Besteuerungsverfahren und haben insbesondere Umsatzsteuer-Voranmeldungen und Umsatzsteuer-Jahreserklärungen abzugeben. Gemäß § 1 UStZustV sind bestimmte Finanzämter für die in bestimmten Ländern ansässigen Unternehmen zuständig. In Rheinland-Pfalz sind dies das Finanzamt Trier für die im Königreich Belgien und das Finanzamt Neuwied für die in der Republik Bulgarien ansässigen Unternehmer.

Verwaltungsbezirke	I Gastgewerbe			J Information und Kommunikation		
	Steuer- pflichtige ¹	Steuerbarer Umsatz		Steuer- pflichtige ¹	Steuerbarer Umsatz	
		insgesamt	darunter Lieferungen und Leistungen		insgesamt	darunter Lieferungen und Leistungen
	Anzahl	1 000 EUR		Anzahl	1 000 EUR	
Frankenthal (Pfalz), St.	102	20 280	20 218	32	17 244	17 207
Kaiserslautern, St.	289	97 822	97 396	139	207 869	206 069
Koblenz, St.	331	103 338	102 634	188	866 581	862 657
Landau i. d. Pfalz, St.	131	46 491	46 042	87	55 397	54 907
Ludwigshafen a. Rh., St.	353	63 197	62 794	154	407 595	405 479
Mainz, St.	548	226 781	225 879	445	1 065 923	1 060 416
Neustadt a. d. Weinstr., St.	159	30 135	30 000	83	67 710	67 108
Pirmasens, St.	104	15 685	15 566	31	17 788	17 759
Speyer, St.	144	49 924	49 787	60	60 186	59 908
Trier, St. ²	333	189 360	183 788	111	69 269	66 442
Worms, St.	216	45 356	44 989	94	34 782	33 535
Zweibrücken, St.	84	22 810	22 193	31	18 152	17 940
Ahrweiler	407	142 180	141 266	161	137 593	136 177
Altenkirchen (Ww.)	209	35 048	34 835	120	152 210	.
Alzey-Worms	239	70 460	70 302	145	45 385	44 497
Bad Dürkheim	405	105 859	104 526	150	59 970	59 562
Bad Kreuznach	381	102 075	101 616	160	167 328	165 893
Bad Kreuznach, St.	185	60 787	60 511	55	37 321	37 034
Bernkastel-Wittlich	487	137 864	135 837	81	25 161	24 829
Birkenfeld	181	37 088	36 502	51	.	18 993
Idar-Oberstein, St.	68	11 770	11 664	16	.	.
Cochem-Zell	420	106 915	106 346	54	11 590	11 502
Donnersbergkreis	142	23 403	23 116	56	.	12 782
Eifelkreis Bitburg-Prüm	297	57 941	56 665	67	26 654	25 737
Germersheim	290	53 132	52 824	123	39 037	37 246
Kaiserslautern	261	78 474	76 744	58	.	.
Kusel	112	15 141	15 071	35	8 153	7 700
Mainz-Bingen	487	105 550	104 464	322	148 819	147 053
Bingen am Rhein, St.	71	22 518	22 405	45	24 621	24 136
Ingelheim am Rhein, St.	94	20 549	20 444	49	18 228	18 162
Mayen-Koblenz	441	149 941	149 163	215	172 563	171 568
Andernach, St.	64	13 621	13 435	39	.	.
Mayen, St.	45	7 824	7 678	23	11 268	11 256
Neuwied ²	369	86 222	85 681	224	107 556	104 753
Neuwied, St.	150	31 220	31 016	52	30 340	30 270
Rhein-Hunsrück-Kreis	282	.	130 712	103	86 320	85 891
Rhein-Lahn-Kreis	310	.	59 862	136	47 577	45 190
Lahnstein, St.	39	6 236	6 213	16	1 766	1 766
Rhein-Pfalz-Kreis	268	47 990	47 621	153	58 511	.
Südliche Weinstraße	372	102 725	101 854	103	16 893	16 824
Südwestpfalz	218	52 831	52 136	78	21 238	20 963
Trier-Saarburg	348	81 610	79 779	92	49 998	49 271
Vulkaneifel	196	51 843	50 888	52	21 084	20 814
Westerwaldkreis	358	87 216	86 421	262	.	.
Rheinland-Pfalz	10 274	2 840 947	2 805 518	4 456	5 411 875	5 368 375

1 Steuerpflichtige mit Lieferungen und Leistungen über 22 000 EUR. – 2 Die für die kreisfreie Stadt Trier bzw. den Landkreis Neuwied nachgewiesenen Umsätze beinhalten die in Deutschland erzielten Umsätze der Unternehmer mit Wohnsitz, Sitz oder Geschäftsleitung im Königreich Belgien bzw. in der Republik Bulgarien. Die Umsätze der vorgenannten Unternehmer aus dem Königreich Belgien weisen dabei eine beträchtliche Höhe auf und beeinflussen dementsprechend das Ergebnis für die kreisfreie Stadt Trier merklich. Die Umsätze der Unternehmer aus der Republik Bulgarien sind dagegen nur von geringer Höhe, so dass das Ergebnis für den Landkreis Neuwied kaum verzerrt wird.

Unternehmer im Sinne des § 21 Abs. 1 Satz 2 AO – d. h. Unternehmer, die im Inland eine unternehmerische Tätigkeit ausüben, deren Wohnsitz, Sitz oder Geschäftsleitung sich aber im Ausland befindet – unterliegen in Deutschland dem allgemeinen Besteuerungsverfahren und haben insbesondere Umsatzsteuer-Voranmeldungen und Umsatzsteuer-Jahreserklärungen abzugeben. Gemäß § 1 UStZustV sind bestimmte Finanzämter für die in bestimmten Ländern ansässigen Unternehmen zuständig. In Rheinland-Pfalz sind dies das Finanzamt Trier für die im Königreich Belgien und das Finanzamt Neuwied für die in der Republik Bulgarien ansässigen Unternehmer.

noch:
T 11 Umsatzsteuerpflichtige, deren steuerbarer Umsatz 2021
nach Wirtschaftszweigen und Verwaltungsbezirken

Verwaltungsbezirke	K Erbringung von Finanz- und Versicherungsdienstleistungen			L Grundstücks- und Wohnungswesen		
	Steuer- pflichtige ¹	Steuerbarer Umsatz		Steuer- pflichtige ¹	Steuerbarer Umsatz	
		insgesamt	darunter Lieferungen und Leistungen		insgesamt	darunter Lieferungen und Leistungen
	Anzahl	1 000 EUR		Anzahl	1 000 EUR	
Frankenthal (Pfalz), St.	10	4 172	4 172	140	39 667	39 438
Kaiserslautern, St.	23	19 048	19 006	368	149 309	148 601
Koblenz, St.	36	16 247 173	16 239 267	523	151 999	151 746
Landau i. d. Pfalz, St.	17	.	.	254	50 681	50 464
Ludwigshafen a. Rh., St.	26	.	.	319	191 273	189 922
Mainz, St.	113	658 289	658 080	1 154	754 941	754 062
Neustadt a. d. Weinstr., St.	12	.	1 178	256	57 024	56 679
Pirmasens, St.	9	11 184	11 050	133	49 150	47 582
Speyer, St.	19	.	.	259	84 719	84 607
Trier, St. ²	45	311 369	.	543	251 864	251 162
Worms, St.	20	.	.	263	85 513	81 289
Zweibrücken, St.	8	.	1 600	89	35 468	35 320
Ahrweiler	19	35 050	34 867	551	115 621	114 895
Altenkirchen (Ww.)	33	16 083	.	459	114 277	112 430
Alzey-Worms	27	.	.	383	121 261	120 917
Bad Dürkheim	39	16 218	16 170	563	95 039	94 309
Bad Kreuznach	34	24 604	24 599	459	98 799	98 363
Bad Kreuznach, St.	12	.	.	225	55 890	55 657
Bernkastel-Wittlich	27	.	.	440	104 268	103 094
Birkenfeld	14	.	3 750	212	47 330	44 385
Idar-Oberstein, St.	7	.	2 624	95	22 852	21 561
Cochem-Zell	12	10 148	8 359	239	43 430	43 301
Donnersbergkreis	14	.	3 470	162	31 278	31 099
Eifelkreis Bitburg-Prüm	24	.	14 582	373	89 149	84 890
Germersheim	28	6 530	6 516	385	65 899	65 672
Kaiserslautern	18	.	.	281	50 459	50 201
Kusel	13	.	3 564	124	18 161	18 109
Mainz-Bingen	64	.	.	746	242 900	242 052
Bingen am Rhein, St.	5	.	.	111	27 968	27 892
Ingelheim am Rhein, St.	9	.	.	150	111 641	111 520
Mayen-Koblenz	39	.	68 666	799	226 592	222 938
Andernach, St.	5	796	796	138	.	45 641
Mayen, St.	4	.	.	99	.	24 682
Neuwied ²	52	86 424	86 332	671	174 847	174 266
Neuwied, St.	19	77 166	77 103	244	69 977	69 950
Rhein-Hunsrück-Kreis	26	.	40 702	377	97 079	92 304
Rhein-Lahn-Kreis	30	.	.	340	84 077	83 314
Lahnstein, St.	2	.	.	46	16 129	15 836
Rhein-Pfalz-Kreis	27	.	6 739	440	87 282	86 766
Südliche Weinstraße	26	.	9 469	396	80 388	80 137
Südwestpfalz	12	.	1 791	235	50 497	49 744
Trier-Saarburg	21	.	4 133	453	129 375	127 802
Vulkaneifel	14	.	1 562	211	60 856	60 699
Westerwaldkreis	36	46 296	46 137	902	241 803	240 478
Rheinland-Pfalz	987	.	18 665 788	14 502	4 372 274	4 333 036

1 Steuerpflichtige mit Lieferungen und Leistungen über 22 000 EUR. – 2 Die für die kreisfreie Stadt Trier bzw. den Landkreis Neuwied nachgewiesenen Umsätze beinhalten die in Deutschland erzielten Umsätze der Unternehmer mit Wohnsitz, Sitz oder Geschäftsleitung im Königreich Belgien bzw. in der Republik Bulgarien. Die Umsätze der vorgenannten Unternehmer aus dem Königreich Belgien weisen dabei eine beträchtliche Höhe auf und beeinflussen dementsprechend das Ergebnis für die kreisfreie Stadt Trier merklich. Die Umsätze der Unternehmer aus der Republik Bulgarien sind dagegen nur von geringer Höhe, so dass das Ergebnis für den Landkreis Neuwied kaum verzerrt wird.

Unternehmer im Sinne des § 21 Abs. 1 Satz 2 AO – d. h. Unternehmer, die im Inland eine unternehmerische Tätigkeit ausüben, deren Wohnsitz, Sitz oder Geschäftsleitung sich aber im Ausland befindet – unterliegen in Deutschland dem allgemeinen Besteuerungsverfahren und haben insbesondere Umsatzsteuer-Voranmeldungen und Umsatzsteuer-Jahreserklärungen abzugeben. Gemäß § 1 UStZustV sind bestimmte Finanzämter für die in bestimmten Ländern ansässigen Unternehmen zuständig. In Rheinland-Pfalz sind dies das Finanzamt Trier für die im Königreich Belgien und das Finanzamt Neuwied für die in der Republik Bulgarien ansässigen Unternehmer.

Verwaltungsbezirke	M Erbringung von freiberuflichen, wissen- schaftlichen und technischen Dienstleistungen			N Erbringung von sonstigen wirtschaftlichen Dienstleistungen		
	Steuer- pflichtige ¹	Steuerbarer Umsatz		Steuer- pflichtige ¹	Steuerbarer Umsatz	
		insgesamt	darunter Lieferungen und Leistungen		insgesamt	darunter Lieferungen und Leistungen
	Anzahl	1 000 EUR		Anzahl	1 000 EUR	
Frankenthal (Pfalz), St.	176	252 430	247 244	98	58 185	57 637
Kaiserslautern, St.	536	276 458	274 448	162	218 296	217 974
Koblenz, St.	761	783 874	781 236	232	195 613	193 378
Landau i. d. Pfalz, St.	321	250 421	247 985	102	83 306	83 039
Ludwigshafen a. Rh., St.	488	299 200	297 158	322	236 783	236 298
Mainz, St.	1 509	1 264 791	1 250 690	471	354 590	353 636
Neustadt a. d. Weinstr., St.	368	126 157	125 304	144	98 753	93 850
Pirmasens, St.	185	117 682	117 307	83	44 896	44 790
Speyer, St.	276	120 283	118 980	127	112 748	111 635
Trier, St. ²	629	380 357	378 115	218	.	123 210
Worms, St.	371	146 382	145 767	188	107 896	107 265
Zweibrücken, St.	146	51 594	51 368	57	73 425	73 375
Ahrweiler	608	238 216	231 057	390	201 075	197 023
Altenkirchen (Ww.)	471	223 104	219 548	293	154 081	151 424
Alzey-Worms	529	368 415	359 558	409	161 989	160 469
Bad Dürkheim	701	278 060	266 274	316	120 895	119 362
Bad Kreuznach	740	303 411	299 896	346	156 610	152 092
Bad Kreuznach, St.	330	162 554	161 988	127	53 851	53 456
Bernkastel-Wittlich	391	161 457	160 577	266	153 607	.
Birkenfeld	246	77 963	76 883	132	.	.
Idar-Oberstein, St.	105	41 771	41 684	53	13 231	12 927
Cochem-Zell	169	62 071	61 167	136	.	.
Donnersbergkreis	254	178 417	168 960	155	60 327	59 986
Eifelkreis Bitburg-Prüm	310	125 197	123 561	175	50 757	49 538
Germersheim	486	165 587	161 864	237	236 690	232 999
Kaiserslautern	322	105 417	101 605	207	86 841	85 547
Kusel	160	42 084	42 035	101	41 812	40 561
Mainz-Bingen	1 181	620 779	589 265	546	426 062	424 856
Bingen am Rhein, St.	181	50 190	50 160	69	56 147	56 109
Ingelheim am Rhein, St.	226	328 922	297 872	80	18 525	18 486
Mayen-Koblenz	864	328 757	326 444	486	244 906	241 026
Andernach, St.	154	76 889	76 880	66	24 237	23 805
Mayen, St.	91	46 166	46 034	44	15 048	14 985
Neuwied ²	861	454 811	440 206	473	240 129	234 235
Neuwied, St.	258	120 502	116 179	136	61 900	59 788
Rhein-Hunsrück-Kreis	424	158 028	156 007	259	121 463	120 206
Rhein-Lahn-Kreis	482	147 971	144 107	325	98 945	97 718
Lahnstein, St.	78	16 644	16 612	29	7 310	7 310
Rhein-Pfalz-Kreis	554	165 057	163 694	365	210 250	205 068
Südliche Weinstraße	470	169 277	168 954	246	103 158	100 619
Südwestpfalz	285	73 955	73 710	193	88 916	87 455
Trier-Saarburg	468	206 931	195 368	261	78 744	76 153
Vulkaneifel	229	62 640	61 257	133	.	.
Westerwaldkreis	965	420 995	413 777	515	265 660	259 301
Rheinland-Pfalz	17 936	9 208 230	9 041 376	9 169	5 356 890	5 254 637

1 Steuerpflichtige mit Lieferungen und Leistungen über 22 000 EUR. – 2 Die für die kreisfreie Stadt Trier bzw. den Landkreis Neuwied nachgewiesenen Umsätze beinhalten die in Deutschland erzielten Umsätze der Unternehmer mit Wohnsitz, Sitz oder Geschäftsleitung im Königreich Belgien bzw. in der Republik Bulgarien. Die Umsätze der vorgenannten Unternehmer aus dem Königreich Belgien weisen dabei eine beträchtliche Höhe auf und beeinflussen dementsprechend das Ergebnis für die kreisfreie Stadt Trier merklich. Die Umsätze der Unternehmer aus der Republik Bulgarien sind dagegen nur von geringer Höhe, so dass das Ergebnis für den Landkreis Neuwied kaum verzerrt wird.

Unternehmer im Sinne des § 21 Abs. 1 Satz 2 AO – d. h. Unternehmer, die im Inland eine unternehmerische Tätigkeit ausüben, deren Wohnsitz, Sitz oder Geschäftsleitung sich aber im Ausland befindet – unterliegen in Deutschland dem allgemeinen Besteuerungsverfahren und haben insbesondere Umsatzsteuer-Voranmeldungen und Umsatzsteuer-Jahreserklärungen abzugeben. Gemäß § 1 UStZustV sind bestimmte Finanzämter für die in bestimmten Ländern ansässigen Unternehmen zuständig. In Rheinland-Pfalz sind dies das Finanzamt Trier für die im Königreich Belgien und das Finanzamt Neuwied für die in der Republik Bulgarien ansässigen Unternehmer.

Verwaltungsbezirke	P Erziehung und Unterricht			Q Gesundheits- und Sozialwesen		
	Steuer- pflichtige ¹	Steuerbarer Umsatz		Steuer- pflichtige ¹	Steuerbarer Umsatz	
		insgesamt	darunter Lieferungen und Leistungen		insgesamt	darunter Lieferungen und Leistungen
	Anzahl	1 000 EUR		Anzahl	1 000 EUR	
Frankenthal (Pfalz), St.	20	4 813	4 811	23	63 622	63 569
Kaiserslautern, St.	47	20 762	20 736	58	79 599	78 648
Koblenz, St.	64	.	42 726	96	499 433	499 060
Landau i. d. Pfalz, St.	25	18 056	18 049	47	52 414	.
Ludwigshafen a. Rh., St.	57	7 926	7 914	85	117 091	116 634
Mainz, St.	121	20 664	20 569	189	981 964	973 761
Neustadt a. d. Weinstr., St.	39	5 097	5 096	42	29 795	.
Pirmasens, St.	12	.	1 768	23	.	.
Speyer, St.	37	9 852	9 572	44	354 528	354 198
Trier, St. ²	58	14 061	.	82	953 143	949 992
Worms, St.	37	7 092	7 076	36	23 355	.
Zweibrücken, St.	12	.	1 933	18	8 406	.
Ahrweiler	71	13 511	13 384	69	95 596	95 063
Altenkirchen (Ww.)	54	7 287	7 277	38	19 878	19 807
Alzey-Worms	51	7 138	6 988	45	23 532	23 474
Bad Dürkheim	72	8 840	8 819	65	42 527	42 433
Bad Kreuznach	73	9 791	9 724	69	.	.
Bad Kreuznach, St.	23	3 900	3 894	31	.	.
Bernkastel-Wittlich	32	6 307	6 301	61	62 480	62 182
Birkenfeld	20	.	3 797	29	50 446	50 432
Idar-Oberstein, St.	9	.	2 204	15	.	7 067
Cochem-Zell	23	4 165	4 165	27	.	18 050
Donnersbergkreis	22	3 949	3 930	35	119 284	119 161
Eifelkreis Bitburg-Prüm	33	.	.	38	15 595	15 067
Germersheim	40	.	4 002	48	20 383	20 333
Kaiserslautern	36	6 232	6 227	39	.	96 792
Kusel	13	.	2 988	20	10 661	10 658
Mainz-Bingen	115	13 153	13 096	118	100 021	99 611
Bingen am Rhein, St.	12	1 902	1 894	18	.	2 852
Ingelheim am Rhein, St.	24	.	2 263	23	.	17 616
Mayen-Koblenz	75	57 570	57 506	105	.	146 317
Andernach, St.	8	.	4 025	13	.	.
Mayen, St.	6	.	1 670	18	.	.
Neuwied ²	67	10 392	10 373	81	.	.
Neuwied, St.	15	.	2 727	34	30 785	30 743
Rhein-Hunsrück-Kreis	42	8 278	8 124	40	74 361	74 357
Rhein-Lahn-Kreis	51	6 147	6 137	65	128 533	128 468
Lahnstein, St.	6	1 210	1 210	12	.	.
Rhein-Pfalz-Kreis	54	7 036	6 802	63	31 785	31 770
Südliche Weinstraße	56	6 807	6 398	58	.	177 880
Südwestpfalz	24	2 668	2 631	29	.	.
Trier-Saarburg	39	5 376	5 345	63	50 356	49 945
Vulkaneifel	15	.	2 246	18	50 166	50 090
Westerwaldkreis	91	38 602	38 413	77	.	83 724
Rheinland-Pfalz	1 698	398 263	395 899	2 043	6 070 395	6 050 346

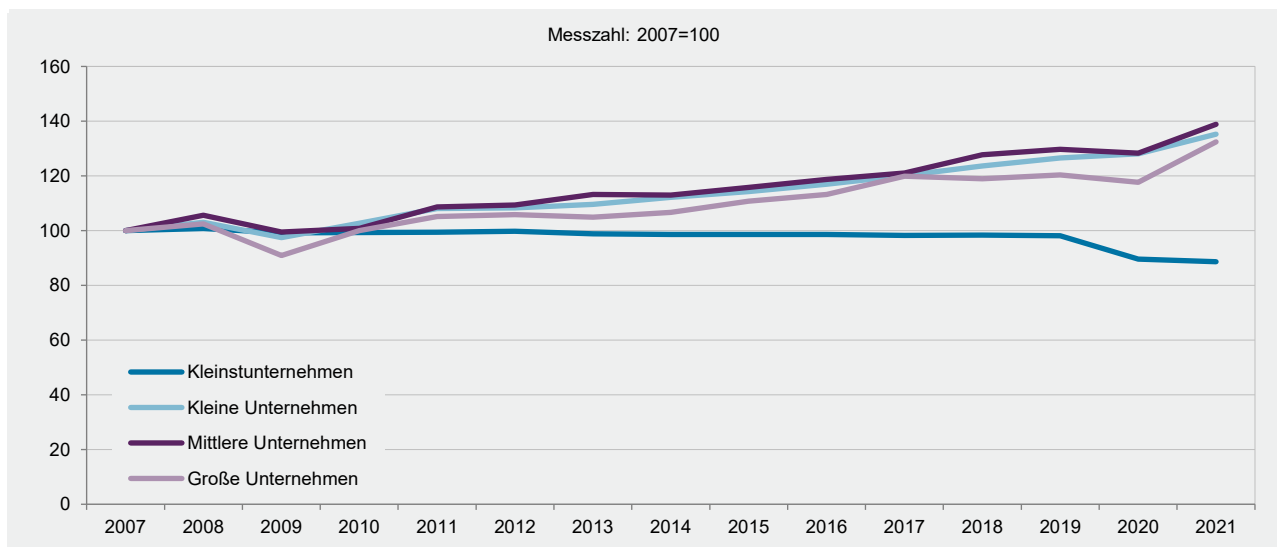
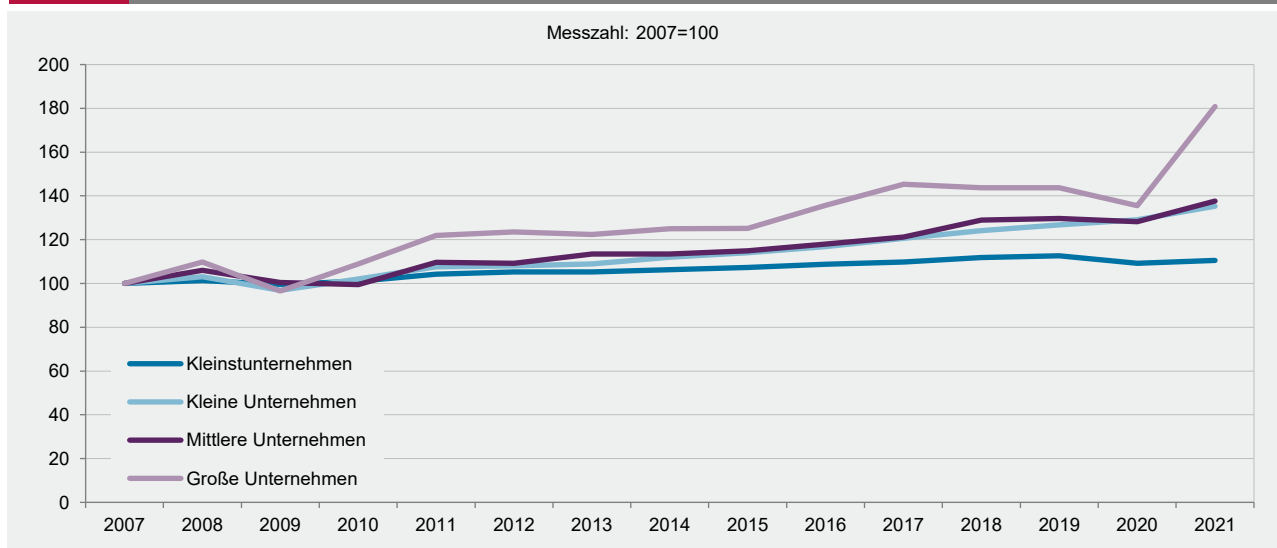
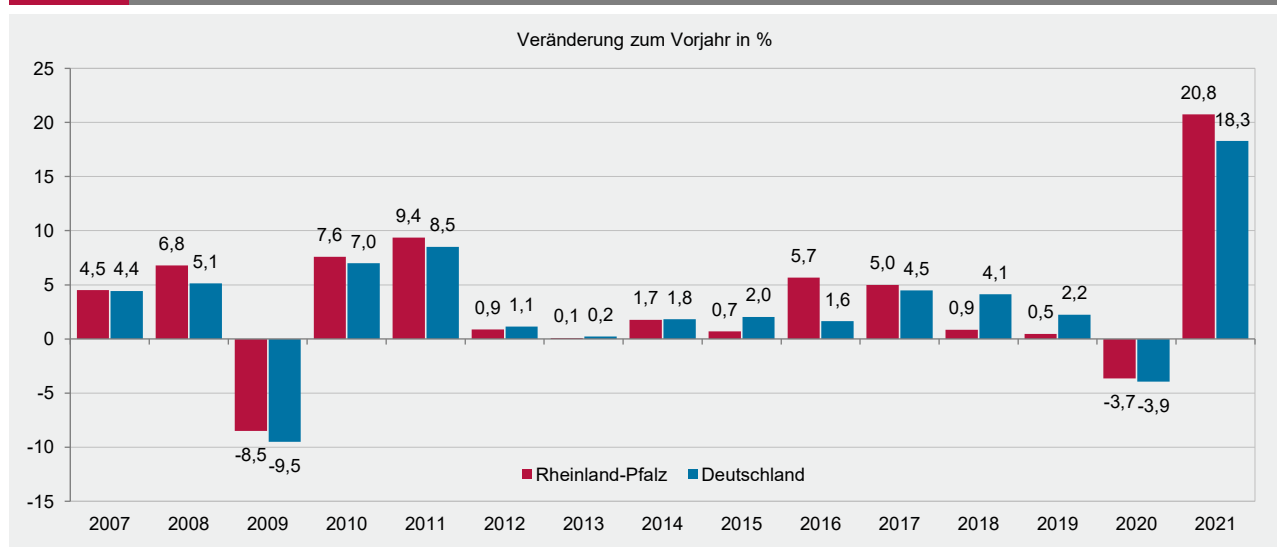
1 Steuerpflichtige mit Lieferungen und Leistungen über 22 000 EUR. – 2 Die für die kreisfreie Stadt Trier bzw. den Landkreis Neuwied nachgewiesenen Umsätze beinhalten die in Deutschland erzielten Umsätze der Unternehmer mit Wohnsitz, Sitz oder Geschäftsleitung im Königreich Belgien bzw. in der Republik Bulgarien. Die Umsätze der vorgenannten Unternehmer aus dem Königreich Belgien weisen dabei eine beträchtliche Höhe auf und beeinflussen dementsprechend das Ergebnis für die kreisfreie Stadt Trier merklich. Die Umsätze der Unternehmer aus der Republik Bulgarien sind dagegen nur von geringer Höhe, so dass das Ergebnis für den Landkreis Neuwied kaum verzerrt wird.

Unternehmer im Sinne des § 21 Abs. 1 Satz 2 AO – d. h. Unternehmer, die im Inland eine unternehmerische Tätigkeit ausüben, deren Wohnsitz, Sitz oder Geschäftsleitung sich aber im Ausland befindet – unterliegen in Deutschland dem allgemeinen Besteuerungsverfahren und haben insbesondere Umsatzsteuer-Voranmeldungen und Umsatzsteuer-Jahreserklärungen abzugeben. Gemäß § 1 UStZustV sind bestimmte Finanzämter für die in bestimmten Ländern ansässigen Unternehmen zuständig. In Rheinland-Pfalz sind dies das Finanzamt Trier für die im Königreich Belgien und das Finanzamt Neuwied für die in der Republik Bulgarien ansässigen Unternehmer.

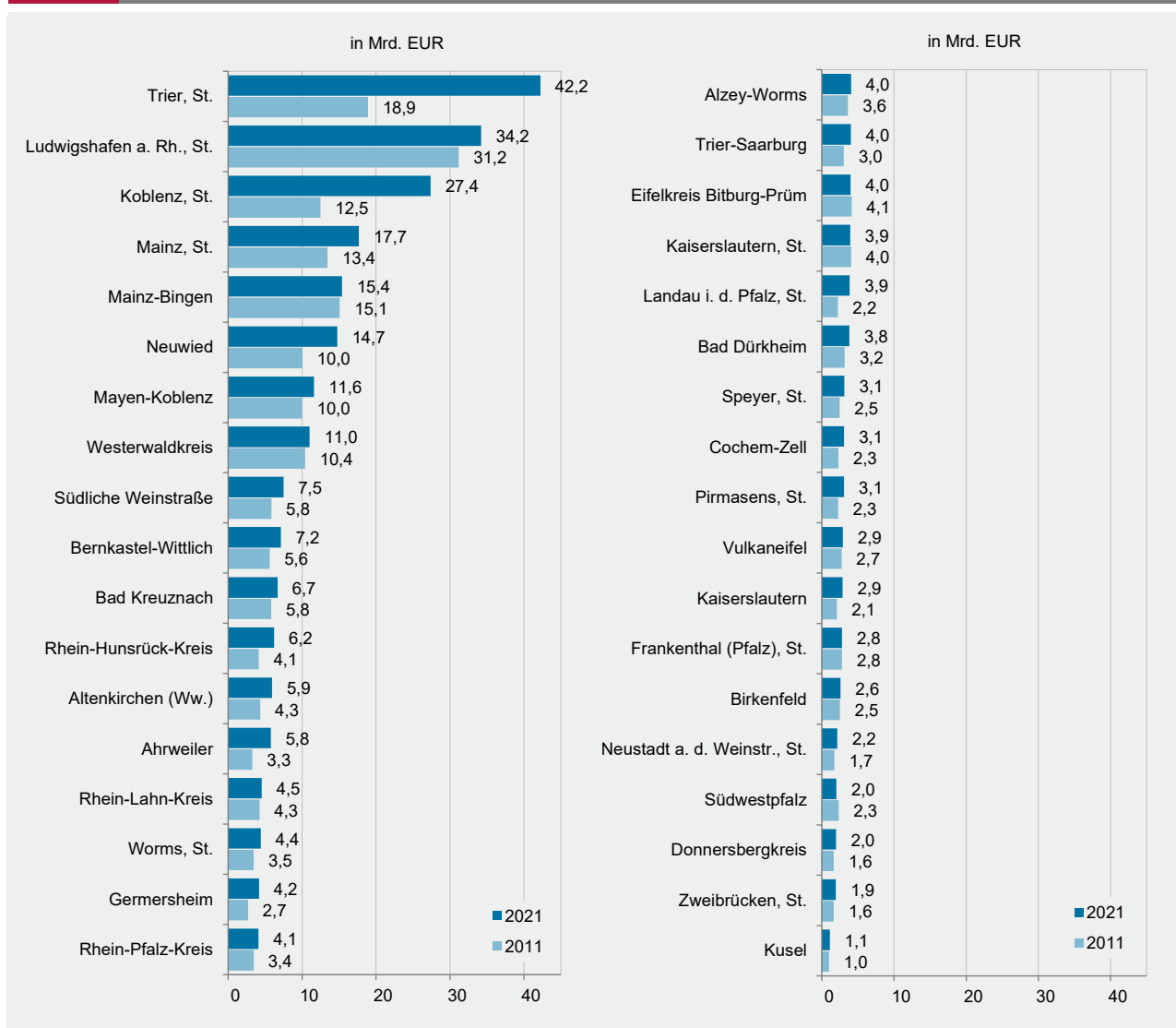
Verwaltungsbezirke	R Kunst; Unterhaltung und Erholung			S Erbringung von sonstigen Dienstleistungen		
	Steuer- pflichtige ¹	Steuerbarer Umsatz		Steuer- pflichtige ¹	Steuerbarer Umsatz	
		insgesamt	darunter Lieferungen und Leistungen		insgesamt	darunter Lieferungen und Leistungen
	Anzahl	1 000 EUR		Anzahl	1 000 EUR	
Frankenthal (Pfalz), St.	32	4 481	4 398	68	13 235	13 073
Kaiserslautern, St.	65	26 802	26 575	177	32 659	32 582
Koblenz, St.	106	.	.	232	128 298	127 521
Landau i. d. Pfalz, St.	42	15 692	15 568	96	20 083	20 033
Ludwigshafen a. Rh., St.	95	18 334	18 320	227	60 401	58 983
Mainz, St.	318	738 981	.	393	100 017	98 465
Neustadt a. d. Weinstr., St.	52	8 448	7 956	127	.	.
Pirmasens, St.	23	.	6 522	67	15 408	15 242
Speyer, St.	48	5 898	5 851	99	12 212	12 070
Trier, St. ²	79	19 705	19 487	211	35 822	35 217
Worms, St.	72	21 167	21 133	119	.	24 113
Zweibrücken, St.	17	2 100	2 081	48	8 040	7 975
Ahrweiler	135	.	.	236	38 039	36 910
Altenkirchen (Ww.)	66	9 943	9 871	207	31 144	30 646
Alzey-Worms	80	18 078	17 869	176	32 081	31 934
Bad Dürkheim	105	37 896	36 407	237	.	.
Bad Kreuznach	107	16 019	15 841	276	69 385	65 366
Bad Kreuznach, St.	38	5 153	5 087	122	40 806	39 668
Bernkastel-Wittlich	77	18 192	17 341	162	21 473	21 236
Birkenfeld	49	.	7 903	130	20 079	19 881
Idar-Oberstein, St.	14	4 681	4 606	48	6 663	6 618
Cochem-Zell	33	9 927	9 897	101	25 345	22 420
Donnersbergkreis	43	6 562	6 532	90	.	13 543
Eifelkreis Bitburg-Prüm	79	16 132	.	149	20 210	19 993
Germersheim	76	13 784	13 768	220	34 756	34 388
Kaiserslautern	44	7 089	6 953	154	55 965	55 237
Kusel	26	4 461	.	90	14 269	13 938
Mainz-Bingen	198	160 215	159 787	379	125 612	125 303
Bingen am Rhein, St.	26	.	.	48	.	.
Ingelheim am Rhein, St.	35	4 485	4 327	79	13 047	13 024
Mayen-Koblenz	156	47 740	46 230	334	49 243	48 757
Andernach, St.	23	11 993	11 212	53	11 314	11 179
Mayen, St.	20	4 630	4 553	40	5 546	5 386
Neuwied ²	141	26 850	26 577	313	63 277	62 576
Neuwied, St.	50	12 668	12 507	114	14 353	14 258
Rhein-Hunsrück-Kreis	68	16 671	16 595	162	51 187	50 454
Rhein-Lahn-Kreis	93	11 497	11 414	233	51 619	51 506
Lahnstein, St.	14	2 491	2 465	41	4 630	4 620
Rhein-Pfalz-Kreis	79	16 115	16 092	224	42 137	41 941
Südliche Weinstraße	79	17 386	17 128	192	26 128	25 709
Südwestpfalz	42	5 533	5 490	134	21 021	20 832
Trier-Saarburg	64	12 589	.	219	56 379	53 557
Vulkaneifel	52	8 447	8 388	97	13 250	13 215
Westerwaldkreis	130	39 235	39 048	299	58 283	57 115
Rheinland-Pfalz	2 971	1 926 308	1 914 141	6 678	1 711 956	1 680 167

1 Steuerpflichtige mit Lieferungen und Leistungen über 22 000 EUR. – 2 Die für die kreisfreie Stadt Trier bzw. den Landkreis Neuwied nachgewiesenen Umsätze beinhalten die in Deutschland erzielten Umsätze der Unternehmer mit Wohnsitz, Sitz oder Geschäftsleitung im Königreich Belgien bzw. in der Republik Bulgarien. Die Umsätze der vorgenannten Unternehmer aus dem Königreich Belgien weisen dabei eine beträchtliche Höhe auf und beeinflussen dementsprechend das Ergebnis für die kreisfreie Stadt Trier merklich. Die Umsätze der Unternehmer aus der Republik Bulgarien sind dagegen nur von geringer Höhe, so dass das Ergebnis für den Landkreis Neuwied kaum verzerrt wird.

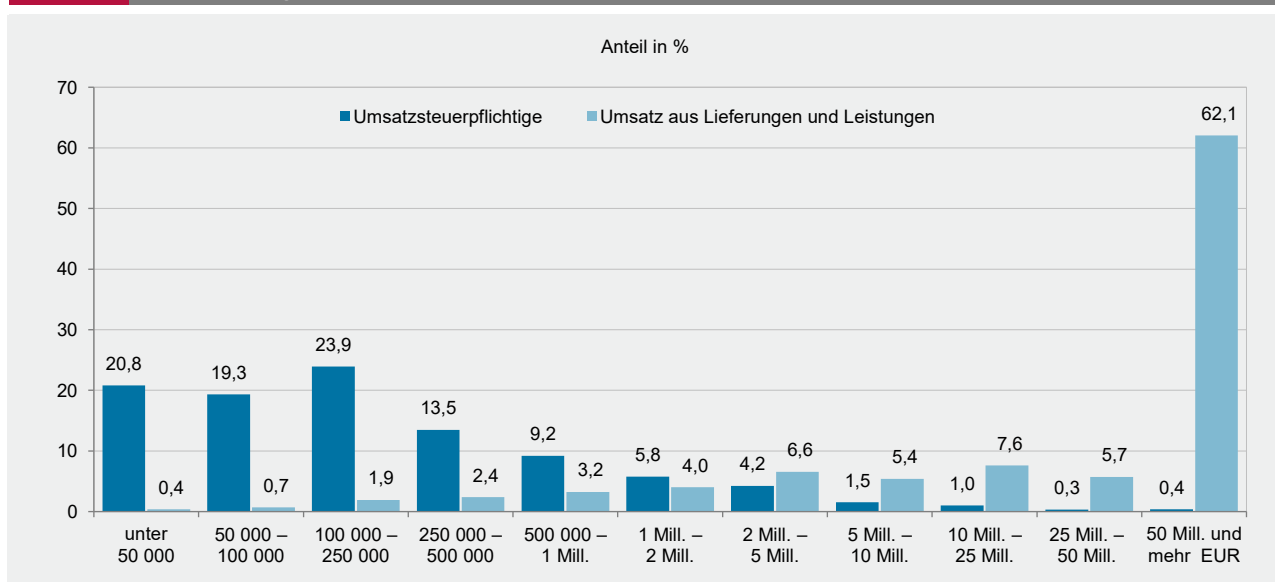
Unternehmer im Sinne des § 21 Abs. 1 Satz 2 AO – d. h. Unternehmer, die im Inland eine unternehmerische Tätigkeit ausüben, deren Wohnsitz, Sitz oder Geschäftsleitung sich aber im Ausland befindet – unterliegen in Deutschland dem allgemeinen Besteuerungsverfahren und haben insbesondere Umsatzsteuer-Voranmeldungen und Umsatzsteuer-Jahreserklärungen abzugeben. Gemäß § 1 UStZustV sind bestimmte Finanzämter für die in bestimmten Ländern ansässigen Unternehmen zuständig. In Rheinland-Pfalz sind dies das Finanzamt Trier für die im Königreich Belgien und das Finanzamt Neuwied für die in der Republik Bulgarien ansässigen Unternehmer.

G 1
**Umsatzsteuerpflichtige 2007–2021
nach Umsatzgrößenklassen der Lieferungen und Leistungen¹**

G 2
**Umsatz aus Lieferungen und Leistungen 2007–2021
nach Umsatzgrößenklassen der Lieferungen und Leistungen¹**

G 3
Umsatz aus Lieferungen und Leistungen in Rheinland-Pfalz und in Deutschland 2007–2021¹


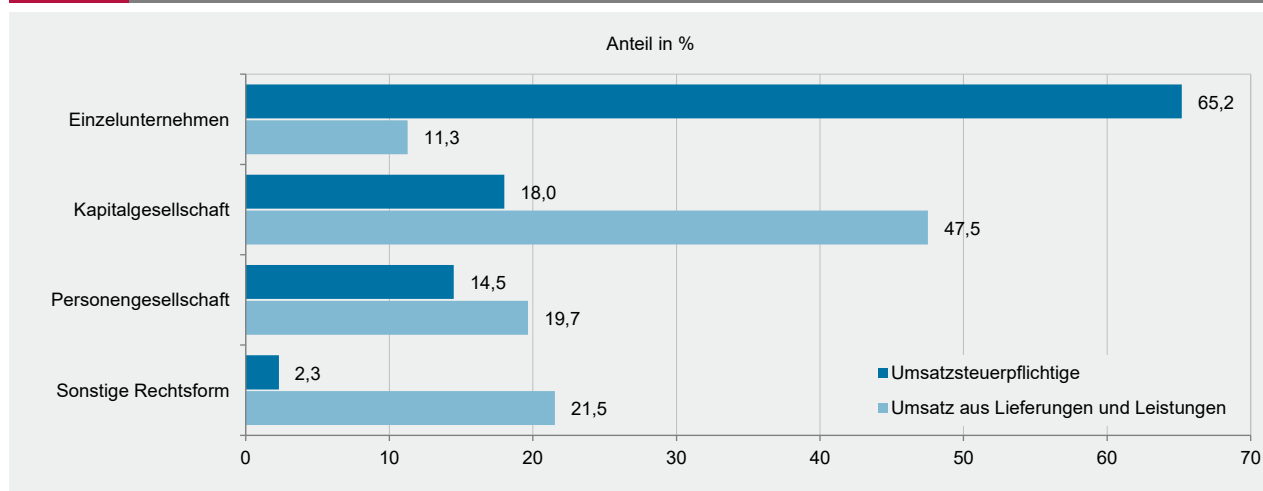
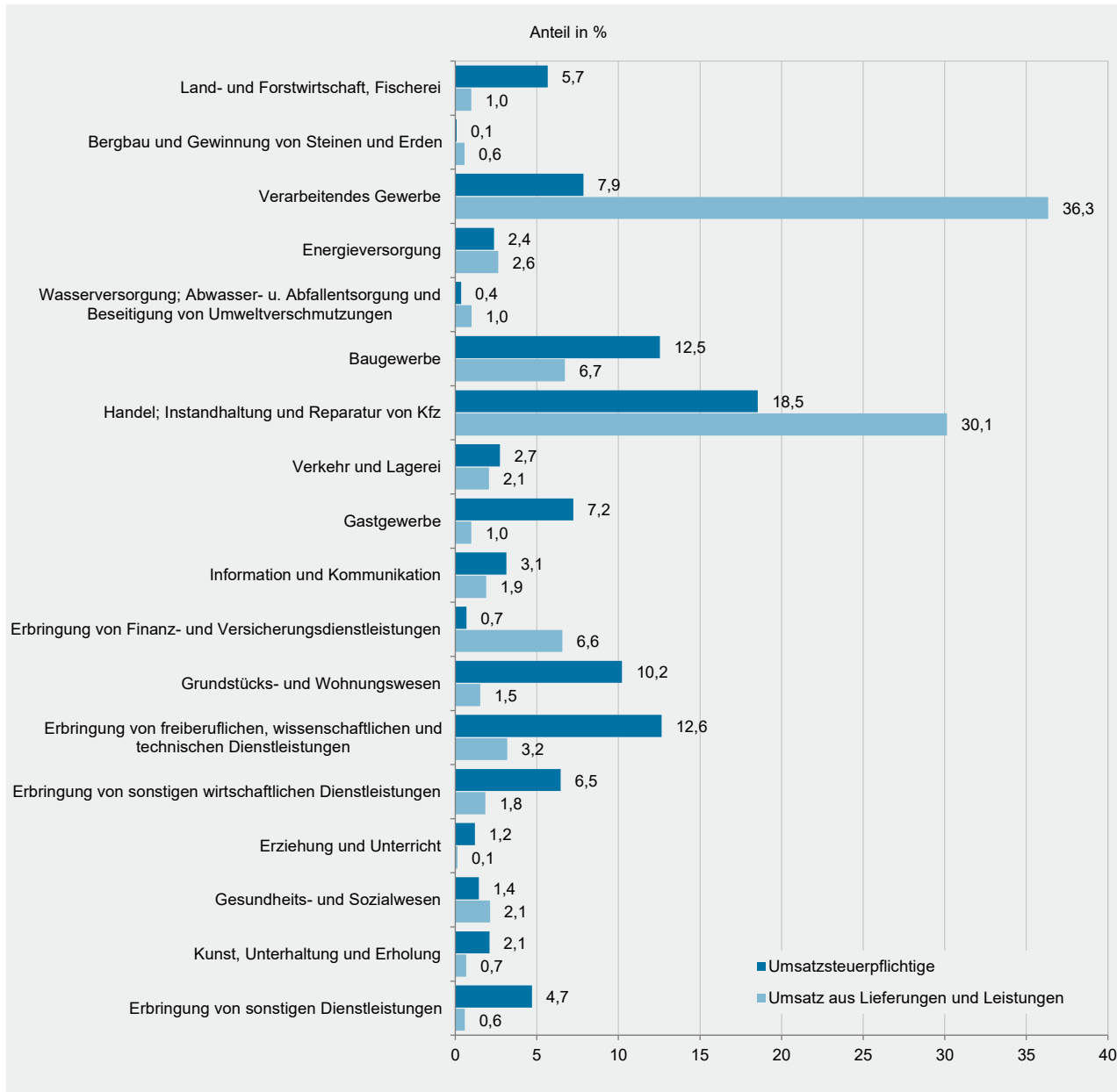
¹ Steuerpflichtige mit Lieferungen und Leistungen über 22 000 EUR (bis 2019: 17 500 EUR).

G 4
**Umsatz aus Lieferungen und Leistungen 2011 und 2021
nach Verwaltungsbezirken¹**


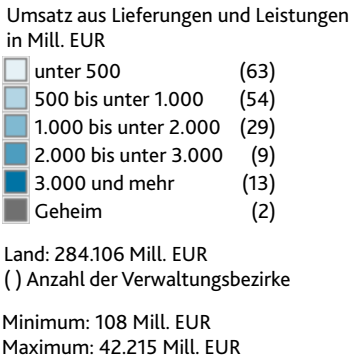
¹ Steuerpflichtige mit Lieferungen und Leistungen über 22 000 EUR (bis 2019: 17 500 EUR).

G 5
**Umsatzsteuerpflichtige und deren Umsatz aus Lieferungen und Leistungen 2021
nach Umsatzgrößenklassen¹**


¹ Steuerpflichtige mit Lieferungen und Leistungen über 22 000 EUR.



K1 Umsatz aus Lieferungen und Leistungen 2021 in den Verwaltungsbezirken



Impressum

Herausgeber:
Statistisches Landesamt Rheinland-Pfalz
Mainzer Straße 14-16
56130 Bad Ems

Telefon: 02603 71-0
Telefax: 02603 71-3150

E-Mail: poststelle@statistik.rlp.de
Internet: www.statistik.rlp.de

Kostenfreier Download im Internet: <https://www.statistik.rlp.de/de/publikationen/statistische-berichte/>

© Statistisches Landesamt Rheinland-Pfalz · Bad Ems · 2023

Vervielfältigung und Verbreitung, auch auszugsweise, mit Quellenangabe gestattet.