



Rheinland-Pfalz

STATISTISCHES LANDESAMT

2023

# STATISTISCHE BERICHTE



## Gewerbeanzeigen im Februar 2023

Ergebnisse der Gewerbeanzeigenstatistik

## Zeichenerklärungen

0	Zahl ungleich Null, Betrag jedoch kleiner als die Hälfte von 1 in der letzten ausgewiesenen Stelle
-	nichts vorhanden
.	Zahl unbekannt oder geheim
x	Nachweis nicht sinnvoll
...	Zahl fällt später an
/	keine Angabe, da Zahl nicht sicher genug
( )	Aussagewert eingeschränkt, da Zahl statistisch unsicher
D	Durchschnitt
p	vorläufig
r	revidiert
s	geschätzt

Für die Abgrenzung von Größenklassen wird im Allgemeinen anstelle einer ausführlichen Beschreibung „50 bis unter 100“ die Darstellungsform „50 – 100“ verwendet.

Einzelwerte in Tabellen werden im Allgemeinen ohne Rücksicht auf die Endsumme gerundet.

# Inhalt

Seite

<b>Informationen zur Statistik .....</b>	<b>4</b>
--	----------

<b>Glossar .....</b>	<b>5</b>
----------------------	----------

## Tabellen

T 1	Gewerbeanmeldungen im Februar 2023 nach Wirtschaftszweigen .....	9
T 2	Gewerbeabmeldungen im Februar 2023 nach Wirtschaftszweigen .....	10
T 3	Gewerbeanmeldungen im Februar 2023 nach Verwaltungsbezirken .....	12
T 4	Gewerbeabmeldungen im Februar 2023 nach Verwaltungsbezirken .....	13
T 5	Neugründungen sowie Gewerbetreibende im Februar 2023 nach Wirtschaftszweigen .....	15
T 6	Vollständige Aufgaben sowie Gewerbetreibende im Februar 2023 nach Wirtschaftszweigen .....	16
T 7	Neugründungen sowie Gewerbetreibende im Februar 2023 nach Art der Niederlassung, Rechtsform, Einzelunternehmen nach Geschlecht und Staatsangehörigkeit .....	17
T 8	Vollständige Aufgaben sowie Gewerbetreibende im Februar 2023 nach Art der Niederlassung, Rechtsform, Einzelunternehmen nach Geschlecht und Staatsangehörigkeit .....	18

## Grafiken

G 1	Gewerbean- und -abmeldungen mit Neuerrichtungen und Aufgaben im Jahresüberblick .....	8
G 2	Gewerbeanmeldungen im Februar 2023 nach Wirtschaftszweigabschnitten .....	11
G 3	Gewerbeabmeldungen im Februar 2023 nach Wirtschaftszweigabschnitten .....	11
G 4	Neuerrichtungen und Aufgaben im Februar 2023 nach Verwaltungsbezirken .....	14
G 5	Neugründungen im Februar 2023 nach ausgewählten Staatsangehörigkeiten von Einzelunternehmern/-innen .....	17
G 6	Vollständige Aufgaben im Februar 2023 nach ausgewählten Staatsangehörigkeiten von Einzelunternehmern/-innen .....	18

# Informationen zur Statistik

## Ziel der Statistik

Die Gewerbeanzeigenstatistik dient als unentbehrliche Informationsgrundlage für die Wirtschafts-, Wettbewerbs- und Strukturpolitik. Sie stellt Informationen über die Aufnahme und Beendigung gewerblicher Tätigkeiten und deren Anlässe bereit. Dies sind zum einen Angaben über die Gesamtheit der Gewerbemeldungen und zum anderen umfassende Angaben über die gemeldeten gewerblichen Gründungen und Stilllegungen.

## Rechtsgrundlage

Die Rechtsgrundlagen der Gewerbeanzeigenstatistik sind § 14 Abs. 13 der Gewerbeordnung (GewO), in der Fassung der Bekanntmachung vom 22.02.1999 (BGBl. I S. 202), zuletzt geändert durch Artikel 2 des Gesetzes vom 28. November 2014 (BGBl. I S. 1802), sowie die Verordnung zur Ausgestaltung des Gewerbeanzeigenverfahrens (Gewerbeanzeigenverordnung – GewAnzV) des Bundesministeriums für Wirtschaft und Energie vom 22. Juli 2014. Letztere ist am 1. Januar 2015 in Kraft getreten.

## Erhebungsumfang

Die Gewerbeanzeigenstatistik ist eine Sekundärerhebung. Die Datengrundlage bilden die in einem Monat bei den zuständigen Behörden erstatteten Gewerbeanzeigen. Gewerbeanzeigen sind gemäß § 14 Abs. 1 GewO von allen natürlichen und juristischen Personen bei Aufnahme, Änderung oder Aufgabe eines stehenden Gewerbes, einer Zweigniederlassung oder einer unselbständigen Zweigstelle zu tätigen. Auskunftspflichtig zur Gewerbeanzeigenstatistik sind die Gewerbetreibenden. Diese kommen ihrer Auskunftspflicht nach, indem sie die Gewerbeanzeige erstatten.

Die Gewerbeanzeigenstatistik ist darüber hinaus eine Vollerhebung. Nicht in die Statistik einbezogen sind allerdings die Freien Berufe, die Urproduktion (Land- und Forstwirtschaft, Bergbau und Gewinnung von Steinen und Erden) und die Erbringung von Finanz- und Versicherungsdienstleistungen, da diese Bereiche nicht der Gewerbeordnung unterliegen. Nicht berücksichtigt wird ferner das Reisegewerbe, weil die in diesem Bereich tätigen Unternehmen in der Regel mehrere Gewerbemeldungen abgeben.

## Erhebungsdurchführung

Die zuständigen Behörden, d. h. die Gewerbeämter und die Starterzentren der IHK und HWK, liefern seit Januar 2017 die bei Ihnen erstatteten Gewerbeanzeigen unter Nutzung einer Zentralen Pflege- und Verteilerplattform (ZPV) als Web-Portal an die Gesellschaft für Kommunikation und Wissenstransfer mbH (KommWis) in Mainz. Von dort werden die Meldungen an das Statistische Landesamt kontinuierlich weitergeleitet und dem zuständigen Fachbereich zur Aufbereitung der Gewerbeanzeigenstatistik zur Verfügung gestellt.

## Berichtszeitraum/-Zeitpunkt und Periodizität

Die Gewerbeanzeigenstatistik wird monatlich erstellt. Die monatlichen Ergebnisse stehen ca. zwei bis zweieinhalb Monate nach Ablauf eines Monats zur Verfügung. Das Jahresergebnis liegt dementsprechend ca. Mitte März des Folgejahres vor.

## Erhebungsmerkmale

Die Erhebungsmerkmale der Gewerbeanzeigenstatistik umfassen im Wesentlichen die angemeldete Tätigkeit, die Angabe Haupt- oder Nebenerwerb, das Datum des Beginns der angemeldeten Tätigkeit, die Art des angemeldeten Betriebes, die Zahl der bei Geschäftsaufnahme tätigen Personen nach Voll- und Teilzeit, die Angabe Hauptniederlassung, Zweigniederlassung oder Zweigstelle, den Grund der Gewerbeanzeige und das Datum der Erstattung der Gewerbeanzeige sowie die personenbezogenen Merkmale Geschlecht und Staatsangehörigkeit

## Regionale Ebene

Die Ergebnisse werden in dieser Veröffentlichung bis auf Kreisebene nachgewiesen. Ergebnisse in tieferer regionaler Gliederung können auf Anfrage bereitgestellt werden.

## Vergleichbarkeit / Klassifikationen

Die Ergebnisse dieser Veröffentlichung nach Wirtschaftszweigen sind nach der aktuell gültigen Klassifikation der Wirtschaftszweige gegliedert, d. h. auf Basis der WZ 2008. Eine Vergleichbarkeit mit Ergebnissen früherer Jahre, die nach einer älteren Klassifikation der Wirtschaftszweige (WZ 1993, WZ 2003) gegliedert sind, ist nur mit Einschränkungen bzw. gar nicht möglich. Der Wirtschaftszweig ist in der Gewerbeanzeigenstatistik nur bis auf die Ebene des Dreistellers durchgängig verfügbar.

# Glossar

## Aufgabe eines Gewerbes

Erfolgt entweder durch vollständige Aufgabe oder durch Umwandlung.

## Betriebsaufgabe

Aufgabe eines Gewerbebetriebes mit einer erwarteten größeren wirtschaftlichen Bedeutung. Sie kann durch eine juristische Person, eine Gesellschaft ohne Rechtspersönlichkeit (Personengesellschaft) oder eine natürliche Person erfolgen. Bei einer natürlichen Person, die eine Hauptniederlassung abmeldet, ist Voraussetzung, dass sie entweder in das Handelsregister eingetragen war oder aber eine Handwerkskarte besitzt oder zuletzt mindestens einen Arbeitnehmer beschäftigt hat.

## Betriebsgründung

Gründung eines Betriebes mit einer erwarteten größeren wirtschaftlichen Bedeutung. Sie kann durch eine juristische Person, eine Gesellschaft ohne Rechtspersönlichkeit (Personengesellschaft) oder eine natürliche Person erfolgen. Bei einer natürlichen Person, die eine Hauptniederlassung anmeldet, ist Voraussetzung, dass sie entweder in das Handelsregister eingetragen ist oder aber eine Handwerkskarte besitzt oder mindestens einen Arbeitnehmer beschäftigt.

## Fortzug eines Gewerbes

Verlagerung des Betriebes aus dem Bezirk des nachweisenden Gewerbeamtes.

## Gewerbe

Nicht sozialwidrige, selbstständige, auf Dauer und Gewinnerzielung angelegte sowie im eigenen Namen und auf eigene Rechnung ausgeübte Tätigkeit. Nicht zum Gewerbe zählen u. a. die Urproduktion (z. B. Land- und Forstwirtschaft oder Bergbau), die freien Berufe und die Verwaltung des eigenen Vermögens.

## Gewerbeabmeldung

Eine Gewerbeabmeldung betrifft die Aufgabe, den Fortzug oder die Übergabe einer Hauptniederlassung, einer Zweigniederlassung oder einer Zweigstelle eines Gewerbes. Anzeigepflichtige Gewerbebetreibende sind Einzelgewerbebetreibende (d. h. natürliche Personen), geschäftsführende Gesellschafter von Personengesellschaften und juristische Personen, wobei juristische Personen ihrer Gewerbeanzeigepflicht durch Handeln ihres Vertretungsberechtigten nachkommen.

## Gewerbebeanmeldung

Eine Gewerbebeanmeldung betrifft die Neuerrichtung, den Zuzug oder die Übernahme einer Hauptniederlassung, einer Zweigniederlassung oder einer Zweigstelle eines Gewerbes. Anzeigepflichtige Gewerbebetreibende sind Einzelgewerbebetreibende (d. h. natürliche Personen), geschäftsführende Gesellschafter von Personengesellschaften und juristische Personen, wobei juristische Personen ihrer Gewerbeanzeigepflicht durch Handeln ihres Vertretungsberechtigten nachkommen.

## Gewerbeanzeige

Eine Gewerbeanzeige hat eine Gewerbebeanmeldung, eine Gewerbeummeldung oder eine Gewerbeabmeldung zum Gegenstand. Es besteht eine Anzeigepflicht.

## Hauptniederlassung

Mittelpunkt des Geschäftsverkehrs eines Betriebes, der sich bei Personengesellschaften (KG, OHG, GmbH & Co. KG, GbR, GmbH & Co. OHG u.a.) und juristischen Personen am Sitz des Unternehmens befindet. Eine Hauptniederlassung liegt auch dann vor, wenn daneben keine Zweigniederlassung oder unselbständige Zweigstelle betrieben wird.

## **Neuerrichtung eines Gewerbes**

Erfolgt entweder durch Neugründung oder durch Umwandlung.

## **Neugründung eines Gewerbes**

Entweder eine Betriebsgründung oder eine sonstige Neugründung.

### **Sonstige Neugründung**

Gründung eines Kleinunternehmens oder eines Nebenerwerbsbetriebes. Bei der Gründung eines Kleinunternehmens gründet ein Nichtkaufmann eine Hauptniederlassung. Diese ist nicht im Handelsregister eingetragen, besitzt keine Handwerkskarte und beschäftigt keine Arbeitnehmer.

### **Sonstige Stilllegung**

Eine sonstige Stilllegung ist die Aufgabe eines Kleinunternehmens oder eines Nebenerwerbsbetriebes. Bei der Aufgabe eines Kleinunternehmens gibt ein Nichtkaufmann eine Hauptniederlassung vollständig auf. Diese war nicht im Handelsregister eingetragen, hat keine Handwerkskarte besessen und keine Arbeitnehmer beschäftigt.

### **Unselbständige Zweigstelle**

Feste örtliche Anlagen oder Einrichtungen, die der Ausübung eines stehenden Gewerbes dienen (z.B. ein Auslieferungslager), jedoch nicht die Bedingungen einer Zweigniederlassung erfüllen.

### **Vollständige Aufgabe**

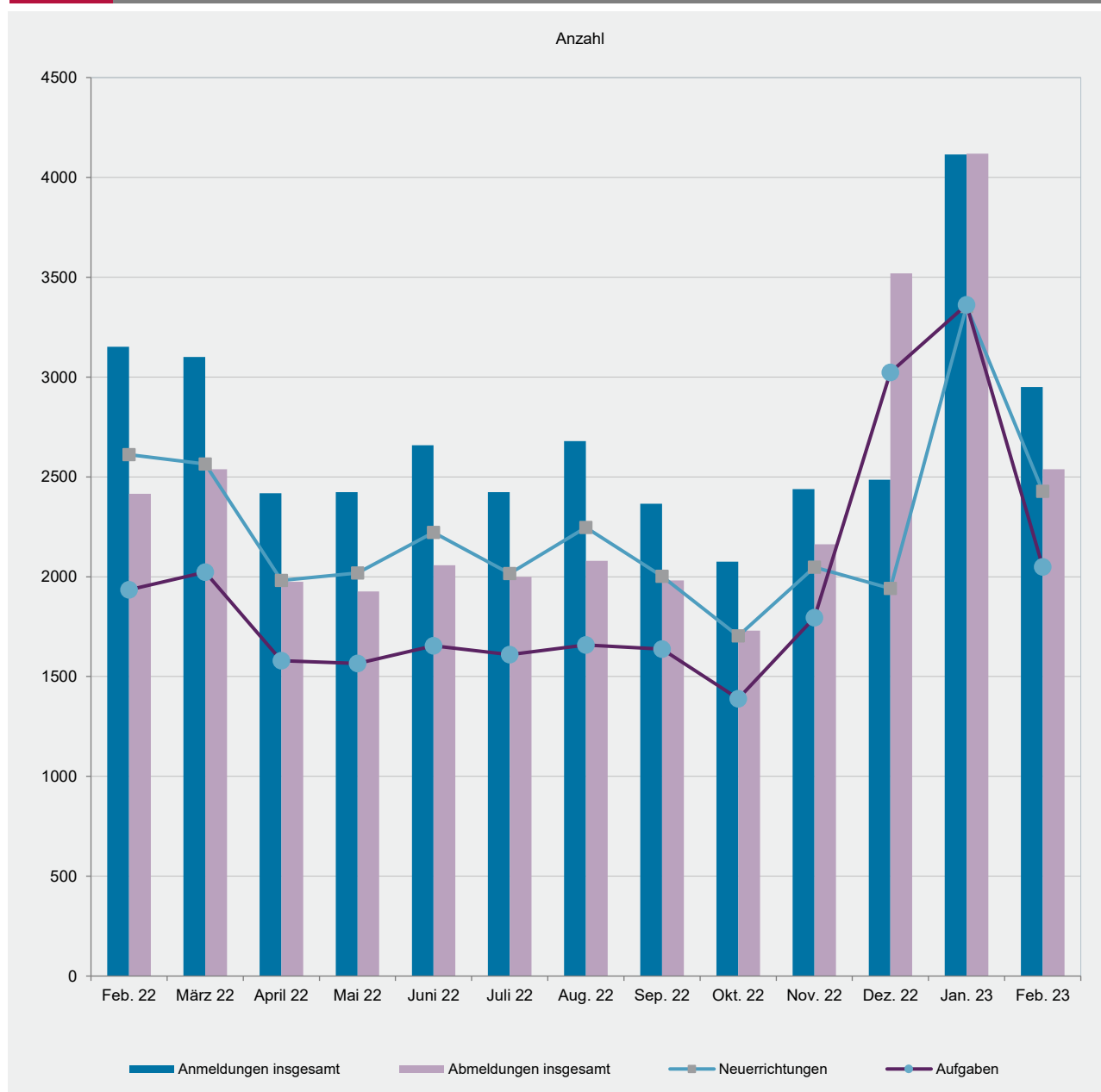
Entweder eine Betriebsaufgabe oder eine sonstige Stilllegung.

### **Zuzug eines Gewerbes**

Verlagerung des Betriebes in den Bereich einer anderen Meldebehörde.

### **Zweigniederlassung**

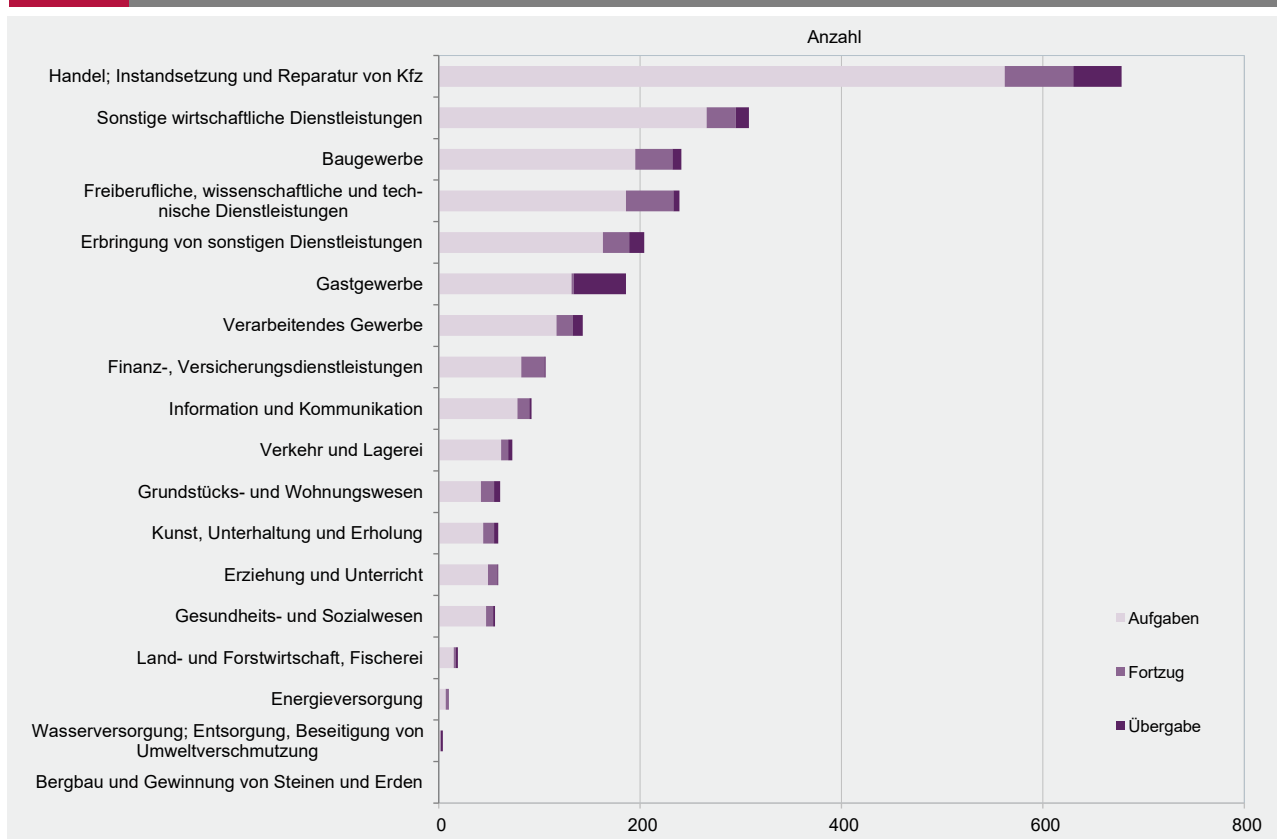
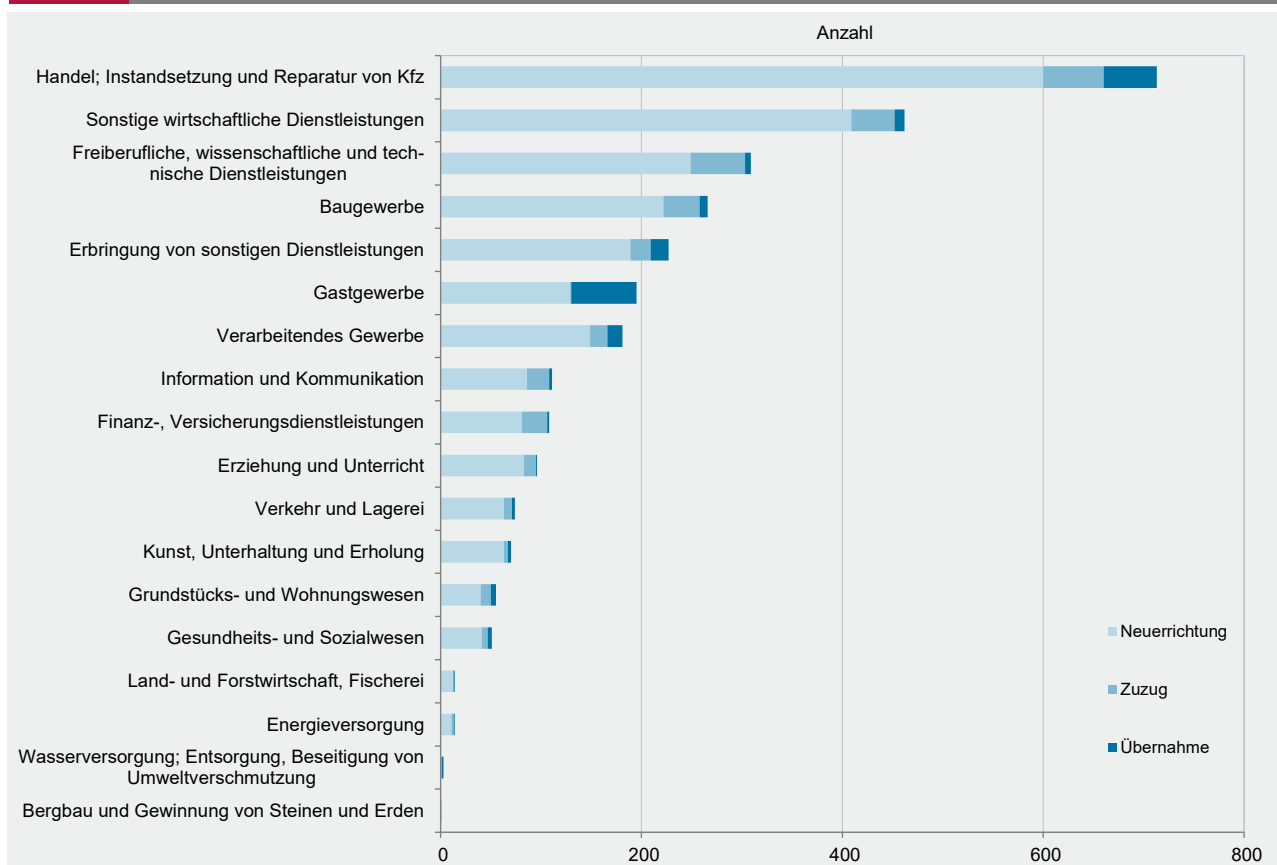
Betriebe mit selbständiger Organisation, selbständigen Betriebsmitteln und gesonderter Buchführung, dessen Leiter Geschäfte selbständig abzuschließen und durchzuführen befugt ist.





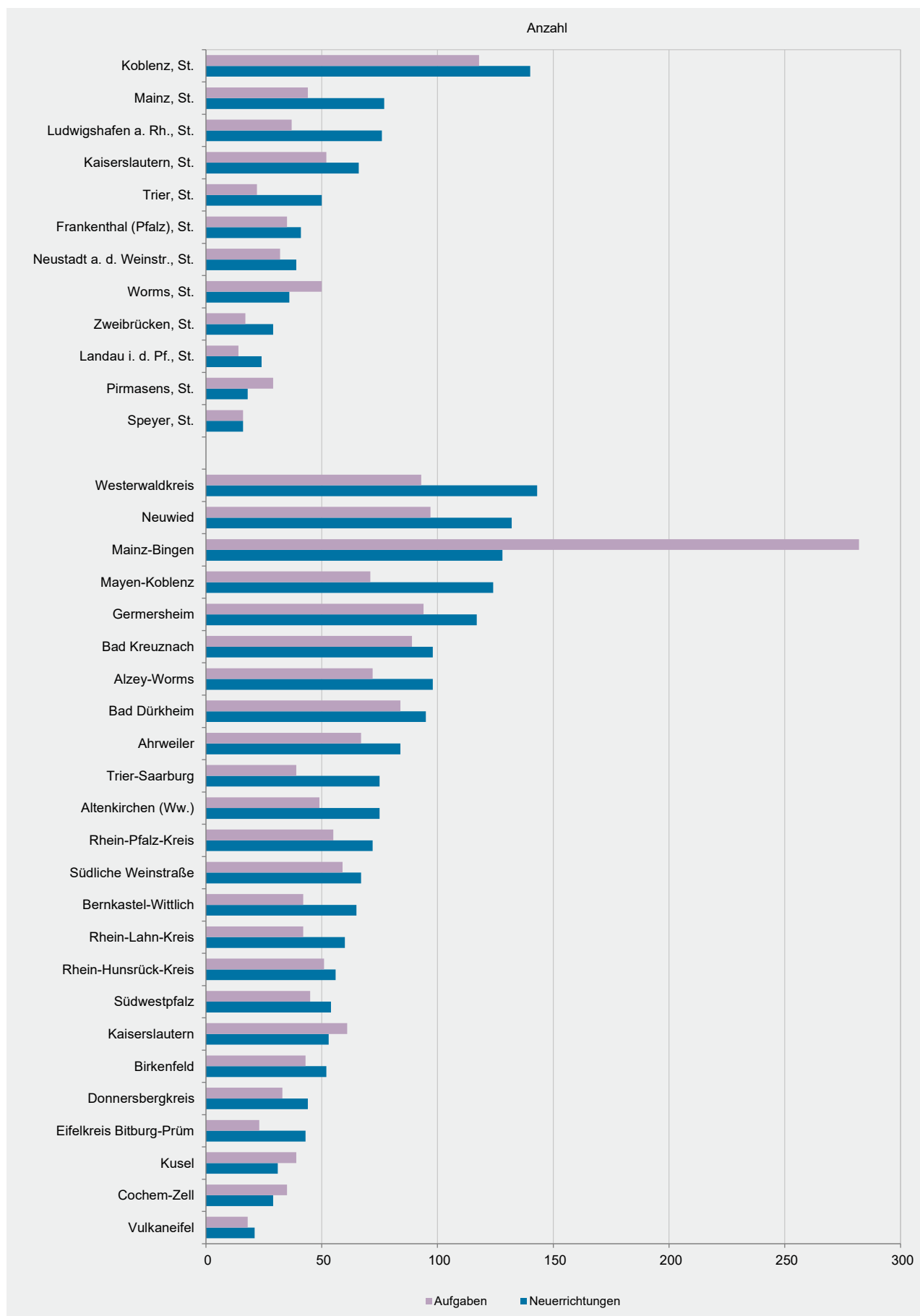
WZ 2008	Wirtschaftszweig	Anmeldungen im Feb. 2023				Veränderung zum Jan. 2023			
		ins- gesamt	davon			ins- gesamt	davon		
			Neuer- richtung	Zuzug	Über- nahme		Neuer- richtung	Zuzug	Über- nahme
		Anzahl				%			
A	Land- und Forstwirtschaft, Fischerei	14	12	1	1	-58,8	-57,1	-50,0	-75,0
B	Bergbau und Gewinnung von Steinen und Erden	1	-	1	-	x	0,0	x	0,0
C	Verarbeitendes Gewerbe	181	149	17	15	-28,5	-30,7	-29,2	7,1
	darunter								
10	Herstellung von Nahrungs- und Futtermitteln	19	12	3	4	26,7	9,1	x	0,0
11	Getränkeherstellung	6	4	1	1	20,0	0,0	x	0,0
13	Herstellung von Textilien	21	20	1	-	5,0	5,3	0,0	0,0
14	Herstellung von Bekleidung	12	11	1	-	-20,0	-26,7	x	0,0
16	Herstellung von Holz-, Flecht-, Korb- und Korkwaren (ohne Möbel)	7	5	-	2	-36,4	-44,4	0,0	0,0
18	Herstellung von Druckerzeugnissen; Vervielfältigung von Ton-, Bild- und Datenträgern	15	14	1	-	-42,3	-33,3	-80,0	0,0
25	Herstellung von Metallerezeugnissen	13	9	3	1	-50,0	-62,5	200,0	0,0
26	Herstellung von Datenverarbeitungsgeräten, elektrischen und optischen Erzeugnissen	1	1	-	-	-50,0	-50,0	0,0	0,0
27	Herstellung von elektrischen Ausrüstungen	-	-	-	-	x	x	0,0	0,0
28	Maschinenbau	3	2	1	-	-62,5	-60,0	-50,0	x
29	Herstellung von Kraftwagen u. Kraftwagenteilen	2	1	-	1	x	x	0,0	x
31	Herstellung von Möbeln	-	-	-	-	x	x	x	0,0
D	Energieversorgung	14	11	2	1	-61,1	-67,6	100,0	0,0
E	Wasserversorgung; Entsorgung, Beseitigung von Umweltverschmutzung	3	1	-	2	50,0	-50,0	0,0	x
F	Baugewerbe	266	222	36	8	-22,4	-14,0	-43,8	-61,9
G	Handel; Instandsetzung und Reparatur von Kfz	713	600	60	53	-31,8	-30,6	-29,4	-44,8
	darunter								
45	Kfz-Handel; Instandsetzung u. Reparatur von Kfz	98	79	14	5	-22,2	-26,2	27,3	-37,5
46	Handelsvermittlung und Großhandel (ohne Kfz)	167	146	16	5	-25,4	-17,5	-50,0	-66,7
47	Einzelhandel (ohne Kfz)	448	375	30	43	-35,6	-35,5	-28,6	-41,1
H	Verkehr und Lagerei	74	63	8	3	-15,9	-21,3	33,3	50,0
	darunter								
49	Landverkehr und Transport in Rohrfernleitungen	51	43	6	2	-7,3	-12,2	50,0	0,0
53	Post-, Kurier- und Expressdienste	6	6	-	-	-62,5	-60,0	x	0,0
I	Gastgewerbe	195	129	1	65	-16,7	-17,3	-85,7	-8,5
55	Beherbergung	27	17	-	10	-6,9	-10,5	x	11,1
56	Gastronomie	168	112	1	55	-18,0	-18,2	-83,3	-11,3
J	Information und Kommunikation	111	86	22	3	-38,3	-43,8	-8,3	0,0
	darunter								
58	Verlagswesen	6	6	-	-	0,0	20,0	0,0	x
61	Telekommunikation	3	2	-	1	0,0	-33,3	0,0	x
62	Erbringung von Dienstleistungen der Informationstechnologie	70	54	15	1	-42,1	-45,5	-25,0	-50,0
63	Informationsdienstleistungen	11	8	2	1	-15,4	-27,3	0,0	x
K	Finanz-, Versicherungsdienstleistungen	108	81	25	2	-25,0	-24,3	-26,5	-33,3
	darunter								
66	Mit Finanz- und Versicherungsdienstleistungen verbundene Tätigkeiten	86	63	22	1	-24,6	-26,7	-15,4	-50,0
L	Grundstücks- und Wohnungswesen	55	40	10	5	-28,6	-33,3	-33,3	150,0
M	Freiberufliche, wissenschaftliche und technische Dienstleistungen	309	249	54	6	-28,8	-31,2	-11,5	-45,5
	darunter								
70	Verwaltung und Führung von Unternehmen; Unternehmensberatung	47	38	9	-	-29,9	-26,9	-25,0	x
73	Werbung und Marktforschung	84	74	10	-	-24,3	-23,7	-23,1	x
N	Sonstige wirtschaftliche Dienstleistungen	462	409	43	10	-24,3	-21,0	-39,4	-52,4
	darunter								
77	Vermietung von beweglichen Sachen	34	32	1	1	-26,1	-20,0	-75,0	-50,0
78	Vermietung und Überlassung von Arbeitskräften	19	17	1	1	46,2	41,7	0,0	x
79	Reisebüros, -veranstalter und sonstige Reservierungsdienstleistungen	8	7	-	1	-11,1	40,0	x	-50,0
81	Gebäudebetreuung; Garten- und Landschaftsbau	208	183	22	3	-28,8	-27,7	-33,3	-50,0
P	Erziehung und Unterricht	96	83	12	1	-21,3	-20,2	9,1	-85,7
Q	Gesundheits- und Sozialwesen	51	41	6	4	-21,5	-25,5	-14,3	33,3
R	Kunst, Unterhaltung und Erholung	70	63	4	3	-24,7	-14,9	-60,0	-66,7
S	Erbringung von sonstigen Dienstleistungen	227	189	20	18	-35,7	-33,2	-48,7	-41,9
	Sonstige Tätigkeiten	-	-	-	-	0,0	0,0	0,0	0,0
Insgesamt		2 950	2 428	322	200	-28,3	-27,6	-30,2	-33,1

WZ 2008	Wirtschaftszweig	Abmeldungen im Feb. 2023				Veränderung zum Jan. 2023			
		ins- gesamt	davon			ins- gesamt	davon		
			Aufgabe	Fortzug	Über- gabe		Aufgabe	Fortzug	Über- gabe
		Anzahl				%			
A	Land- und Forstwirtschaft, Fischerei	19	15	2	2	-52,5	-51,6	-66,7	-33,3
B	Bergbau und Gewinnung von Steinen und Erden	-	-	-	-	x	x	0,0	0,0
C	Verarbeitendes Gewerbe	143	117	16	10	-43,3	-44,8	-20,0	-50,0
	darunter								
10	Herstellung von Nahrungs- und Futtermitteln	20	17	-	3	-39,4	-32,0	x	-57,1
11	Getränkeherstellung	4	2	1	1	-33,3	-33,3	x	-66,7
13	Herstellung von Textilien	14	11	3	-	0,0	-21,4	x	0,0
14	Herstellung von Bekleidung	13	11	2	-	-38,1	-38,9	0,0	x
16	Herstellung von Holz-, Flecht-, Korb- und Korkwaren (ohne Möbel)	6	6	-	-	-57,1	-50,0	0,0	x
18	Herstellung von Druckerzeugnissen; Vervielfältigung von Ton-, Bild- und Datenträgern	8	7	1	-	-20,0	-12,5	-50,0	0,0
25	Herstellung von Metallerezeugnissen	14	10	3	1	-54,8	-61,5	50,0	-66,7
26	Herstellung von Datenverarbeitungsgeräten, elektrischen und optischen Erzeugnissen	3	2	1	-	0,0	-33,3	x	0,0
27	Herstellung von elektrischen Ausrüstungen	1	1	-	-	x	x	0,0	0,0
28	Maschinenbau	4	4	-	-	-50,0	-33,3	x	x
29	Herstellung von Kraftwagen u. Kraftwagenteilen	-	-	-	-	0,0	0,0	0,0	0,0
31	Herstellung von Möbeln	1	1	-	-	-50,0	0,0	x	0,0
D	Energieversorgung	10	7	3	-	-50,0	-50,0	-40,0	x
E	Wasserversorgung; Entsorgung, Beseitigung von Umweltverschmutzung	4	2	-	2	-55,6	-66,7	x	100,0
F	Baugewerbe	241	195	37	9	-36,7	-36,1	-33,9	-55,0
G	Handel; Instandsetzung und Reparatur von Kfz	678	562	68	48	-37,5	-38,7	-5,6	-50,0
	darunter								
45	Kfz-Handel; Instandsetzung u. Reparatur von Kfz	94	72	16	6	-27,7	-32,1	23,1	-45,5
46	Handelsvermittlung und Großhandel (ohne Kfz)	180	153	17	10	-34,5	-33,5	-34,6	-47,4
47	Einzelhandel (ohne Kfz)	404	337	35	32	-40,6	-42,0	6,1	-51,5
H	Verkehr und Lagerei	73	62	7	4	-27,7	-27,1	0,0	-55,6
	darunter								
49	Landverkehr und Transport in Rohrfernleitungen	41	34	4	3	-28,1	-32,0	100,0	-40,0
53	Post-, Kurier- und Expressdienste	24	23	1	-	-17,2	0,0	-50,0	x
I	Gastgewerbe	186	132	2	52	-39,2	-44,1	-81,8	-11,9
55	Beherbergung	16	11	1	4	-65,2	-66,7	x	-69,2
56	Gastronomie	170	121	1	48	-34,6	-40,4	-90,9	4,3
J	Information und Kommunikation	92	78	12	2	-38,3	-31,0	-58,6	-71,4
	darunter								
58	Verlagswesen	3	3	-	-	-40,0	-25,0	0,0	x
61	Telekommunikation	2	2	-	-	0,0	0,0	0,0	0,0
62	Erbringung von Dienstleistungen der Informationstechnologie	64	52	10	2	-34,7	-32,5	-41,2	-50,0
63	Informationsdienstleistungen	7	7	-	-	-41,7	-30,0	x	0,0
K	Finanz-, Versicherungsdienstleistungen	106	82	23	1	-32,9	-31,7	-34,3	-66,7
	darunter								
66	Mit Finanz- und Versicherungsdienstleistungen verbundene Tätigkeiten	92	70	22	-	-35,2	-36,9	-21,4	x
L	Grundstücks- und Wohnungswesen	61	42	13	6	-26,5	-39,1	0,0	x
M	Freiberufliche, wissenschaftliche und technische Dienstleistungen	239	186	47	6	-34,3	-37,8	-17,5	-25,0
	darunter								
70	Verwaltung und Führung von Unternehmen; Unternehmensberatung	38	25	13	-	-47,2	-56,9	0,0	x
73	Werbung und Marktforschung	73	65	7	1	-29,1	-24,4	-56,3	0,0
N	Sonstige wirtschaftliche Dienstleistungen	308	266	29	13	-45,2	-42,5	-61,8	-43,5
	darunter								
77	Vermietung von beweglichen Sachen	22	18	3	1	-51,1	-55,0	0,0	-50,0
78	Vermietung und Überlassung von Arbeitskräften	7	7	-	-	-66,7	-65,0	x	0,0
79	Reisebüros, -veranstalter und sonstige Reservierungsdienstleistungen	8	8	-	-	-55,6	-50,0	x	x
81	Gebäudebetreuung; Garten- und Landschaftsbau	131	112	11	8	-43,8	-40,7	-69,4	0,0
P	Erziehung und Unterricht	59	49	9	1	-45,9	-46,7	-18,2	-83,3
Q	Gesundheits- und Sozialwesen	56	47	7	2	-24,3	-25,4	-22,2	0,0
R	Kunst, Unterhaltung und Erholung	59	44	11	4	-25,3	-25,4	37,5	-66,7
S	Erbringung von sonstigen Dienstleistungen	204	163	26	15	-41,0	-41,2	-33,3	-50,0
	Sonstige Tätigkeiten	-	-	-	-	0,0	0,0	0,0	0,0
Insgesamt		2 538	2 049	312	177	-38,4	-39,1	-31,6	-41,2



Verwaltungsbereich	Anmeldungen im Feb. 2023				Veränderung zum Jan. 2023			
	ins- gesamt	davon			ins- gesamt	davon		
		Neuer- richtung	Zuzug	Über- nahme		Neuer- richtung	Zuzug	Über- nahme
	Anzahl				%			
Frankenthal (Pfalz), St.	52	41	5	6	300,0	241,7	400,0	x
Kaiserslautern, St.	67	66	1	-	-9,5	0,0	-75,0	x
Koblenz, St.	175	140	13	22	400,0	337,5	x	x
Landau i. d. Pf., St.	29	24	5	-	-54,0	-57,9	-16,7	0,0
Ludwigshafen a. Rh., St.	85	76	1	8	-59,9	-58,9	-90,9	-50,0
Mainz, St.	96	77	11	8	-46,7	-49,7	-21,4	-38,5
Neustadt a. d. Weinstr., St.	50	39	7	4	-19,4	-15,2	0,0	-55,6
Pirmasens, St.	20	18	2	-	-50,0	-50,0	-50,0	0,0
Speyer, St.	22	16	3	3	-64,5	-71,9	-25,0	200,0
Trier, St.	54	50	4	-	-46,5	-43,2	-50,0	x
Worms, St.	41	36	2	3	-53,9	-48,6	-60,0	-78,6
Zweibrücken, St.	29	29	-	-	-17,1	-12,1	x	x
Ahrweiler	103	84	15	4	-36,4	-41,3	15,4	-33,3
Altenkirchen (Ww.)	95	75	16	4	-42,8	-44,4	0,0	-73,3
Alzey-Worms	114	98	10	6	-24,0	-20,3	-47,4	-25,0
Bad Dürkheim	112	95	11	6	-20,0	-5,9	-64,5	-25,0
Bad Kreuznach	136	98	32	6	-17,1	-25,8	77,8	-57,1
Bernkastel-Wittlich	77	65	4	8	-23,0	-17,7	-69,2	0,0
Birkenfeld	65	52	4	9	-16,7	-18,8	0,0	-10,0
Cochem-Zell	39	29	3	7	-48,0	-52,5	-50,0	-12,5
Donnersbergkreis	51	44	5	2	-20,3	-22,8	25,0	-33,3
Eifelkreis Bitburg-Prüm	49	43	4	2	-30,0	-12,2	-63,6	-80,0
Germersheim	141	117	16	8	7,6	18,2	-20,0	-33,3
Kaiserslautern	69	53	8	8	-38,4	-43,6	0,0	-20,0
Kusel	38	31	4	3	-36,7	-34,0	-60,0	0,0
Mainz-Bingen	154	128	13	13	-28,4	-24,7	-51,9	-27,8
Mayen-Koblenz	146	124	15	7	-41,6	-41,2	-37,5	-53,3
Neuwied	154	132	15	7	-26,0	-22,8	-31,8	-53,3
Rhein-Hunsrück-Kreis	74	56	11	7	-32,1	-30,0	-35,3	-41,7
Rhein-Lahn-Kreis	77	60	13	4	-50,0	-43,9	-56,7	-76,5
Rhein-Pfalz-Kreis	93	72	17	4	-38,4	-42,4	-10,5	-42,9
Südliche Weinstraße	81	67	9	5	-31,4	-29,5	-43,8	-28,6
Südwestpfalz	67	54	9	4	-32,3	-28,9	-55,0	33,3
Trier-Saarburg	92	75	8	9	-14,0	-12,8	-20,0	-18,2
Vulkaneifel	33	21	7	5	-36,5	-51,2	40,0	25,0
Westerwaldkreis	170	143	19	8	-20,2	-16,4	-40,6	-20,0
Rheinland-Pfalz	2 950	2 428	322	200	-28,3	-27,6	-30,2	-33,1
kreisfreie Städte	720	612	54	54	-25,5	-26,7	-18,2	-16,9
Landkreise	2 230	1 816	268	146	-29,2	-27,9	-32,2	-37,6
Industrie- und Handelskammer								
Kammerbezirk Koblenz	1 234	993	156	85	-23,5	-24,0	-14,8	-31,5
Kammerbezirk Pfalz	1 006	842	103	61	-29,9	-29,0	-38,0	-27,4
Kammerbezirk Rheinhessen	405	339	36	30	-36,1	-34,3	-44,6	-43,4
Kammerbezirk Trier	305	254	27	24	-29,1	-26,4	-42,6	-36,8

Verwaltungsbereich	Abmeldungen im Feb. 2023				Veränderung zum Jan. 2023			
	ins- gesamt	davon			ins- gesamt	davon		
		Aufgabe	Fortzug	Über- gabe		Aufgabe	Fortzug	Über- gabe
	Anzahl				%			
Frankenthal (Pfalz), St.	44	35	6	3	x	x	x	200,0
Kaiserslautern, St.	58	52	5	1	-45,3	-45,8	-16,7	-75,0
Koblenz, St.	160	118	29	13	433,3	372,0	x	333,3
Landau i. d. Pf., St.	18	14	3	1	-66,7	-68,2	-70,0	x
Ludwigshafen a. Rh., St.	51	37	2	12	-71,5	-74,3	-89,5	-25,0
Mainz, St.	58	44	8	6	-62,3	-64,8	-55,6	-45,5
Neustadt a. d. Weinstr., St.	42	32	7	3	-46,2	-46,7	0,0	-72,7
Pirmasens, St.	32	29	3	-	-8,6	3,6	-57,1	0,0
Speyer, St.	23	16	2	5	-58,2	-67,3	-60,0	400,0
Trier, St.	28	22	4	2	-66,7	-66,7	-63,6	-71,4
Worms, St.	61	50	6	5	-28,2	-31,5	100,0	-44,4
Zweibrücken, St.	17	17	-	-	-41,4	-32,0	x	x
Ahrweiler	80	67	6	7	-48,4	-48,9	-68,4	40,0
Altenkirchen (Ww.)	75	49	21	5	-53,7	-63,7	133,3	-72,2
Alzey-Worms	91	72	16	3	-41,3	-41,0	-33,3	-66,7
Bad Dürkheim	104	84	13	7	-24,1	-20,0	-35,0	-41,7
Bad Kreuznach	106	89	14	3	-32,5	-27,6	-22,2	-81,3
Bernkastel-Wittlich	52	42	1	9	-52,7	-55,3	-87,5	12,5
Birkenfeld	55	43	4	8	-35,3	-39,4	-33,3	0,0
Cochern-Zell	45	35	4	6	-39,2	-42,6	-33,3	-14,3
Donnersbergkreis	43	33	7	3	-39,4	-51,5	250,0	200,0
Eifelkreis Bitburg-Prüm	28	23	4	1	-59,4	-54,0	-55,6	-90,0
Germersheim	113	94	10	9	-19,9	-12,1	-44,4	-43,8
Kaiserslautern	73	61	6	6	-28,4	-20,8	-62,5	-33,3
Kusel	44	39	4	1	-36,2	-33,9	-20,0	-80,0
Mainz-Bingen	303	282	14	7	53,8	76,3	-33,3	-56,3
Mayen-Koblenz	93	71	18	4	-64,5	-67,3	-35,7	-76,5
Neuwied	119	97	17	5	-48,3	-45,2	-48,5	-75,0
Rhein-Hunsrück-Kreis	64	51	5	8	-53,3	-56,4	-58,3	0,0
Rhein-Lahn-Kreis	56	42	12	2	-64,8	-65,6	-50,0	-84,6
Rhein-Pfalz-Kreis	78	55	19	4	-51,9	-58,6	-17,4	-33,3
Südliche Weinstraße	77	59	12	6	-19,8	-11,9	-47,8	0,0
Südwestpfalz	55	45	6	4	-31,3	-38,4	50,0	33,3
Trier-Saarburg	48	39	4	5	-63,6	-63,9	-63,6	-61,5
Vulkaneifel	25	18	3	4	-63,8	-70,5	-40,0	33,3
Westerwaldkreis	119	93	17	9	-44,4	-49,7	-19,0	12,5
Rheinland-Pfalz	2 538	2 049	312	177	-38,4	-39,1	-31,6	-41,2
kreisfreie Städte	592	466	75	51	-33,8	-36,9	-17,6	-20,3
Landkreise	1 946	1 583	237	126	-39,7	-39,6	-35,1	-46,8
Industrie- und Handelskammer								
Kammerbezirk Koblenz	972	755	147	70	-41,6	-44,6	-17,4	-43,1
Kammerbezirk Pfalz	872	702	105	65	-37,7	-38,4	-37,5	-29,3
Kammerbezirk Rheinhessen	513	448	44	21	-13,2	-6,7	-33,3	-53,3
Kammerbezirk Trier	181	144	16	21	-61,0	-62,0	-63,6	-48,8



WZ 2008	Wirtschaftszweig	Neugründungen						Gewerbetreibende	
		ins- gesamt	Betriebsgründungen			sonstige Neugründ.		ins- gesamt	darunter: weiblich
			ins- gesamt	Haupt- nieder- lassung	Zweignie- derlassung unselbst. Zweigstelle	ins- gesamt	darunter: Neben- erwerb		
A	Land- und Forstwirtschaft, Fischerei	12	-	-	-	12	8	12	4
B	Bergbau und Gewinnung von Steinen und Erden	-	-	-	-	-	-	-	-
C	Verarbeitendes Gewerbe	149	13	9	4	136	105	158	96
darunter									
10	Herstellung von Nahrungs- und Futtermitteln	12	4	3	1	8	4	13	6
11	Getränkeherstellung	4	1	1	-	3	3	7	2
13	Herstellung von Textilien	20	-	-	-	20	18	21	15
14	Herstellung von Bekleidung	11	1	1	-	10	8	11	11
16	Herstellung von Holz-, Flecht-, Korb- und Korkwaren (ohne Möbel)	5	-	-	-	5	4	5	3
18	Herstellung von Druckerzeugnissen; Vervielfältigung von Ton-, Bild- und Datenträgern	14	-	-	-	14	10	14	6
25	Herstellung von Metallerzeugnissen	9	1	-	1	8	5	10	2
26	Herstellung von Datenverarbeitungsgeräten, elektrischen und optischen Erzeugnissen	1	-	-	-	1	1	1	-
27	Herstellung von elektrischen Ausrüstungen	-	-	-	-	-	-	-	-
28	Maschinenbau	2	-	-	-	2	1	2	1
29	Herstellung von Kraftwagen u. Kraftwagenteilen	1	-	-	-	1	1	1	-
31	Herstellung von Möbeln	-	-	-	-	-	-	-	-
D	Energieversorgung	11	2	1	1	9	4	11	3
E	Wasserversorgung; Entsorgung, Beseitigung von Umweltverschmutzung	1	-	-	-	1	1	1	-
F	Baugewerbe	221	50	45	5	171	78	244	14
G	Handel; Instandsetzung und Reparatur von Kfz	599	66	36	30	533	327	673	203
darunter									
45	Kfz-Handel; Instandsetzung u. Reparatur von Kfz	79	11	6	5	68	32	82	11
46	Handelsvermittlung und Großhandel (ohne Kfz)	145	16	7	9	129	75	156	50
47	Einzelhandel (ohne Kfz)	375	39	23	16	336	220	435	142
H	Verkehr und Lagerei	63	11	4	7	52	26	71	15
darunter									
49	Landverkehr und Transport in Rohrfernleitungen	43	5	3	2	38	19	48	11
53	Post-, Kurier- und Expressdienste	6	1	-	1	5	3	8	2
I	Gastgewerbe	129	42	39	3	87	33	142	43
55	Beherbergung	17	6	6	-	11	5	21	12
56	Gastronomie	112	36	33	3	76	28	121	31
J	Information und Kommunikation	86	10	8	2	76	51	95	21
darunter									
58	Verlagswesen	6	-	-	-	6	4	7	2
61	Telekommunikation	2	-	-	-	2	1	2	1
62	Erbringung von Dienstleistungen der Informationstechnologie	54	7	6	1	47	33	56	12
63	Informationsdienstleistungen	8	1	1	-	7	7	11	5
K	Finanz-, Versicherungsdienstleistungen	79	16	11	5	63	32	86	14
darunter									
66	Mit Finanz- und Versicherungsdienstleistungen verbundene Tätigkeiten	63	8	3	5	55	24	66	14
L	Grundstücks- und Wohnungswesen	40	12	10	2	28	8	54	15
M	Freiberufliche, wissenschaftliche und technische Dienstleistungen	249	36	31	5	213	145	272	102
darunter									
70	Verwaltung und Führung von Unternehmen; Unternehmensberatung	38	9	8	1	29	22	44	6
73	Werbung und Marktforschung	74	3	2	1	71	39	76	42
N	Sonstige wirtschaftliche Dienstleistungen	408	43	30	13	365	228	442	108
darunter									
77	Vermietung von beweglichen Sachen	31	3	1	2	28	23	37	7
78	Vermietung und Überlassung von Arbeitskräften	17	5	2	3	12	9	20	3
79	Reisebüros, -veranstalter und sonstige Reservierungsdienstleistungen	7	-	-	-	7	2	7	6
81	Gebäudebetreuung; Garten- und Landschaftsbau	183	17	14	3	166	100	194	36
P	Erziehung und Unterricht	83	6	2	4	77	43	88	50
Q	Gesundheits- und Sozialwesen	41	4	4	-	37	17	43	30
R	Kunst, Unterhaltung und Erholung	63	11	4	7	52	38	75	24
S	Erbringung von sonstigen Dienstleistungen	189	24	20	4	165	98	192	144
Sonstige Tätigkeiten									
		-	-	-	-	-	-	-	-
Insgesamt		2 423	346	254	92	2 077	1 242	2 659	886

WZ 2008	Wirtschaftszweig	Vollständige Aufgaben						Gewerbetreibende	
		ins- gesamt	Betriebsaufgaben			sonstige Stillleg.		ins- gesamt	darunter: weiblich
			ins- gesamt	Haupt- nieder- lassung	Zweignie- derlassung unselbst. Zweigstelle	ins- gesamt	darunter: Neben- erwerb		
A	Land- und Forstwirtschaft, Fischerei	15	1	1	-	14	7	16	5
B	Bergbau und Gewinnung von Steinen und Erden	-	-	-	-	-	-	-	-
C	Verarbeitendes Gewerbe	114	21	14	7	93	56	124	49
darunter									
10	Herstellung von Nahrungs- und Futtermitteln	17	3	-	3	14	6	17	2
11	Getränkeherstellung	2	-	-	-	2	1	3	-
13	Herstellung von Textilien	11	-	-	-	11	10	11	10
14	Herstellung von Bekleidung	11	1	1	-	10	5	12	9
16	Herstellung von Holz-, Flecht-, Korb- und Korkwaren (ohne Möbel)	6	3	3	-	3	2	6	1
18	Herstellung von Druckerzeugnissen; Vervielfältigung von Ton-, Bild- und Datenträgern	7	-	-	-	7	4	7	3
25	Herstellung von Metallerzeugnissen	10	4	4	-	6	3	11	-
26	Herstellung von Datenverarbeitungsgeräten, elektrischen und optischen Erzeugnissen	2	1	1	-	1	-	2	-
27	Herstellung von elektrischen Ausrüstungen	1	-	-	-	1	1	1	-
28	Maschinenbau	3	1	1	-	2	1	3	-
29	Herstellung von Kraftwagen u. Kraftwagenteilen	-	-	-	-	-	-	-	-
31	Herstellung von Möbeln	1	-	-	-	1	-	1	-
D	Energieversorgung	7	-	-	-	7	7	7	-
E	Wasserversorgung; Entsorgung, Beseitigung von Umweltverschmutzung	2	1	1	-	1	1	3	-
F	Baugewerbe	193	29	24	5	164	50	204	19
G	Handel; Instandsetzung und Reparatur von Kfz	558	82	41	41	476	280	600	196
darunter									
45	Kfz-Handel; Instandsetzung u. Reparatur von Kfz	70	8	6	2	62	37	75	8
46	Handelsvermittlung und Großhandel (ohne Kfz)	151	17	10	7	134	66	160	55
47	Einzelhandel (ohne Kfz)	337	57	25	32	280	177	365	133
H	Verkehr und Lagerei	60	19	10	9	41	23	65	15
darunter									
49	Landverkehr und Transport in Rohrfernleitungen	34	13	7	6	21	11	37	8
53	Post-, Kurier- und Expressdienste	22	5	3	2	17	10	25	7
I	Gastgewerbe	132	36	26	10	96	32	140	44
55	Beherbergung	11	4	2	2	7	5	12	6
56	Gastronomie	121	32	24	8	89	27	128	38
J	Information und Kommunikation	77	9	8	1	68	48	82	14
darunter									
58	Verlagswesen	3	1	1	-	2	1	3	2
61	Telekommunikation	2	-	-	-	2	-	2	1
62	Erbringung von Dienstleistungen der Informationstechnologie	52	8	7	1	44	33	56	7
63	Informationsdienstleistungen	6	-	-	-	6	4	7	4
K	Finanz-, Versicherungsdienstleistungen	79	13	6	7	66	26	80	14
darunter									
66	Mit Finanz- und Versicherungsdienstleistungen verbundene Tätigkeiten	70	8	4	4	62	22	71	12
L	Grundstücks- und Wohnungswesen	41	8	5	3	33	13	48	11
M	Freiberufliche, wissenschaftliche und technische Dienstleistungen	184	13	11	2	171	105	192	74
darunter									
70	Verwaltung und Führung von Unternehmen; Unternehmensberatung	24	1	1	-	23	14	26	8
73	Werbung und Marktforschung	65	2	2	-	63	37	67	35
N	Sonstige wirtschaftliche Dienstleistungen	263	26	20	6	237	139	287	89
darunter									
77	Vermietung von beweglichen Sachen	18	2	1	1	16	11	22	7
78	Vermietung und Überlassung von Arbeitskräften	7	1	-	1	6	4	8	5
79	Reisebüros, -veranstalter und sonstige Reservierungsdienstleistungen	8	3	-	3	5	3	10	2
81	Gebäudebetreuung; Garten- und Landschaftsbau	112	8	7	1	104	58	118	24
P	Erziehung und Unterricht	49	6	4	2	43	36	50	29
Q	Gesundheits- und Sozialwesen	47	4	2	2	43	22	50	35
R	Kunst, Unterhaltung und Erholung	44	9	5	4	35	22	46	14
S	Erbringung von sonstigen Dienstleistungen	163	18	7	11	145	76	170	117
Sonstige Tätigkeiten									
		-	-	-	-	-	-	-	-
Insgesamt		2 028	295	185	110	1 733	943	2 164	725



Rechtsform Geschlecht Staatsangehörigkeit	Neugründungen						Gewerbetreibende	
	ins- gesamt	Betriebsgründungen			sonstige Neugründ.		ins- gesamt	darunter: weiblich
		ins- gesamt	Haupt- nieder- lassung	Zweignie- derl./unselb- ständige Zweigstelle	ins- gesamt	darunter: Neben- erwerb		
Anzahl								

Insgesamt	2 423	346	254	92	2 077	1 242	2 659	886
-----------	-------	-----	-----	----	-------	-------	-------	-----

## nach der Rechtsform des Unternehmens

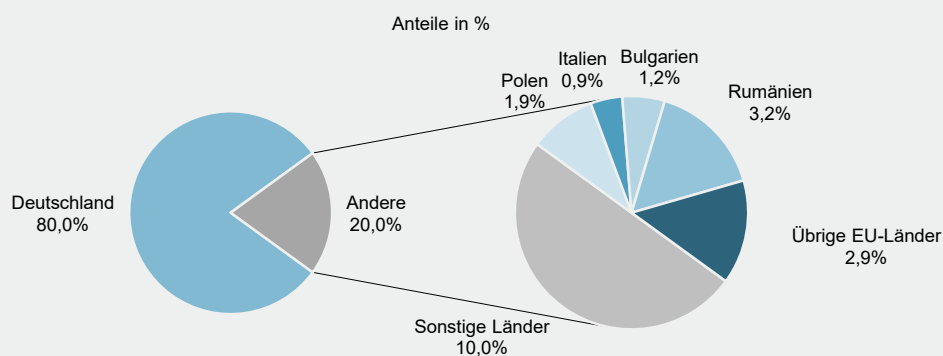
Einzelunternehmen	2 040	137	108	29	1 903	1 068	2 040	784
Offene Handelsgesellschaft	2	2	2	-	-	-	4	-
Kommanditgesellschaft	1	1	1	-	-	-	1	-
Gesellschaft mit beschränkter Haftung & Co.KG	20	20	16	4	-	-	45	3
Gesellschaft des bürgerlichen Rechts	124	56	53	3	68	68	257	60
Aktiengesellschaft	2	2	-	2	-	-	-	-
Gesellschaft mit beschränkter Haftung	224	120	70	50	104	104	302	37
Genossenschaft	4	4	4	-	-	-	5	1
Eingetragener Verein	1	-	-	-	1	1	1	-
Private Company Ltd	-	-	-	-	-	-	-	-
Sonstige Rechtsformen	5	4	-	4	1	1	4	1

## Einzelunternehmer/-innen nach Geschlecht

weiblich	784	44	38	6	740	456	x	x
männlich	1 256	93	70	23	1 163	612	x	x

## Einzelunternehmer/-innen nach ausgewählter Staatsangehörigkeit

Deutschland	1 632	91	64	27	1 541	943	1 632	668
EU-Länder	204	23	22	1	181	51	204	63
Polen	38	2	2	-	36	10	38	11
Italien	18	4	4	-	14	4	18	2
Bulgarien	24	5	5	-	19	3	24	10
Rumänien	65	4	4	-	61	19	65	16
Übrige EU-Länder	59	8	7	1	51	15	59	24
Sonstige Länder	204	23	22	1	181	74	204	53



Rechtsform Geschlecht Staatsangehörigkeit	Vollständige Aufgaben						Gewerbetreibende	
	ins- gesamt	Betriebsaufgaben			sonstige Stilllegungen		ins- gesamt	darunter: weiblich
		ins- gesamt	Haupt- nieder- lassung	Zweignie- derl./unselb- ständige Zweigstelle	ins- gesamt	darunter: Neben- erwerb		
Anzahl								

Insgesamt	2 028	295	185	110	1 733	943	2 164	725
-----------	-------	-----	-----	-----	-------	-----	-------	-----

## nach der Rechtsform des Unternehmens

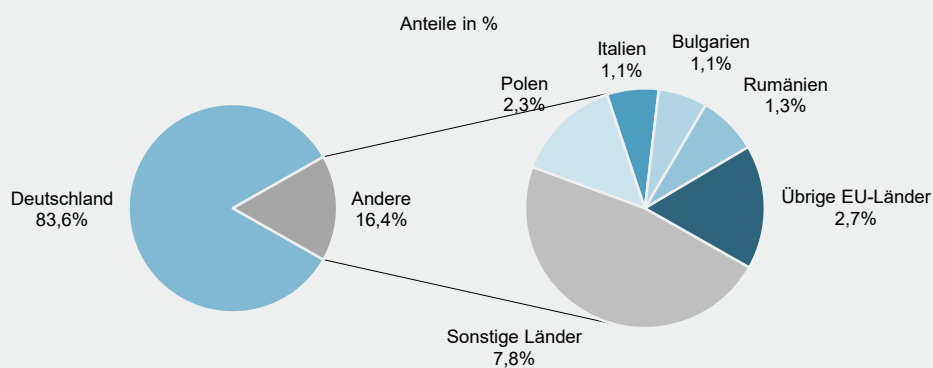
Einzelunternehmen	1 747	128	84	44	1 619	829	1 747	652
Offene Handelsgesellschaft	-	-	-	-	-	-	-	-
Kommanditgesellschaft	-	-	-	-	-	-	-	-
Gesellschaft mit beschränkter Haftung & Co.KG	17	17	10	7	-	-	26	2
Gesellschaft des bürgerlichen Rechts	84	47	44	3	37	37	156	29
Aktiengesellschaft	2	2	-	2	-	-	-	-
Gesellschaft mit beschränkter Haftung	168	93	44	49	75	75	225	40
Genossenschaft	3	3	1	2	-	-	4	-
Eingetragener Verein	2	1	1	-	1	1	2	1
Private Company Ltd	2	1	-	1	1	1	2	-
Sonstige Rechtsformen	3	3	1	2	-	-	2	1

## Einzelunternehmer/-innen nach Geschlecht

weiblich	652	55	42	13	597	347	x	x
männlich	1 095	73	42	31	1 022	482	x	x

## Einzelunternehmer/-innen nach ausgewählter Staatsangehörigkeit

Deutschland	1 460	113	72	41	1 347	738	1 460	561
EU-Länder	151	5	4	1	146	43	151	48
Polen	41	3	2	1	38	4	41	9
Italien	20	1	1	-	19	12	20	4
Bulgarien	19	-	-	-	19	5	19	8
Rumänien	23	-	-	-	23	3	23	5
Übrige EU-Länder	48	1	1	-	47	19	48	22
Sonstige Länder	136	10	8	2	126	48	136	43



## Impressum

---

Herausgeber:  
Statistisches Landesamt Rheinland-Pfalz  
Mainzer Straße 14-16  
56130 Bad Ems

Telefon: 02603 71-0  
Telefax: 02603 71-3150

E-Mail: [poststelle@statistik.rlp.de](mailto:poststelle@statistik.rlp.de)  
Internet: [www.statistik.rlp.de](http://www.statistik.rlp.de)

Kostenfreier Download im Internet: <https://www.statistik.rlp.de/de/publikationen/statistische-berichte/>

---

© Statistisches Landesamt Rheinland-Pfalz · Bad Ems · 2023

Vervielfältigung und Verbreitung, auch auszugsweise, mit Quellenangabe gestattet.