



2023

STATISTISCHE BERICHTE



Verarbeitendes Gewerbe sowie Bergbau und Gewinnung von Steinen und Erden im Januar 2023



Ergebnisse des Monatsberichts für Betriebe
mit 50 und mehr Beschäftigten

Zeichenerklärungen

0	Zahl ungleich Null, Betrag jedoch kleiner als die Hälfte von 1 in der letzten ausgewiesenen Stelle
-	nichts vorhanden
.	Zahl unbekannt oder geheim
x	Nachweis nicht sinnvoll
...	Zahl fällt später an
/	keine Angabe, da Zahl nicht sicher genug
()	Aussagewert eingeschränkt, da Zahl statistisch unsicher
D	Durchschnitt
p	vorläufig
r	revidiert
s	geschätzt

Für die Abgrenzung von Größenklassen wird im Allgemeinen anstelle einer ausführlichen Beschreibung „50 bis unter 100“ die Darstellungsform „50 – 100“ verwendet.

Einzelwerte in Tabellen werden im Allgemeinen ohne Rücksicht auf die Endsumme gerundet.

Inhalt

	Seite
Informationen zur Statistik	4
Glossar	7
Tabellen	
T 1 Betriebe, Beschäftigte, Arbeitsstunden, Entgelte und Umsatz 2006–2023	8
T 2 Kennzahlen im Januar 2023 nach Wirtschaftszweigen	9
T 3 Betriebe und Beschäftigte im Januar 2023 nach Wirtschaftszweigen	12
T 4 Geleistete Arbeitsstunden im Januar 2023 nach Wirtschaftszweigen	13
T 5 Entgelte im Januar 2023 nach Wirtschaftszweigen	14
T 6 Gesamtumsatz im Januar 2023 nach Wirtschaftszweigen	15
T 7 Inlandsumsatz im Januar 2023 nach Wirtschaftszweigen	16
T 8 Auslandsumsatz im Januar 2023 nach Wirtschaftszweigen	17
T 9 Auslandsumsatz mit der Eurozone im Januar 2023 nach Wirtschaftszweigen	18
T 10 Exportquote im Januar 2023 nach Wirtschaftszweigen	19
T 11 Betriebe, Beschäftigte, Arbeitsstunden, Entgelte und Umsatz im Januar 2023 nach Industrie- und Handelskammerbezirken	20
Grafiken	
G 1 Tätige Personen im Verarbeitenden Gewerbe im Januar 2023 nach Wirtschaftszweigen	10
G 2 Umsatz im Verarbeitenden Gewerbe im Januar 2023 nach Wirtschaftszweigen	10
G 3 Durchschnittliche Entgelte je tätiger Person im Verarbeitenden Gewerbe im Januar 2023 nach Wirtschaftszweigen	11
G 4 Durchschnittlich geleistete Arbeitsstunden je tätiger Person im Verarbeitenden Gewerbe im Januar 2023 nach Wirtschaftszweigen	11
G 5 Umsatzentwicklung in den Industrie- und Handelskammerbezirken im Januar 2023 gegenüber Vorjahresmonat	20

Informationen zur Statistik

Ziel der Statistik

Die Ergebnisse des Monatsberichts für Betriebe des Verarbeitenden Gewerbes sowie des Bergbaus und der Gewinnung von Steinen und Erden dienen der kurzfristigen Beurteilung der konjunkturellen Lage im Wirtschaftsbereich sowie der Bereitstellung von Daten für die regionale und sektorale Strukturpolitik. Sie stellen eine unentbehrliche Grundlage für zahlreiche Entscheidungen der gesetzgebenden Körperschaften, der Bundes- und Landesregierungen, der Verbände, Kammern und anderer Institutionen auf dem Gebiet der gesamten Wirtschaftspolitik dar. Die Angaben über Beschäftigte Ende September liefern unerlässliche Informationen für die jährliche Berichtskreisaktualisierung im gesamten System der Statistiken im Verarbeitenden Gewerbe sowie Bergbau und Gewinnung von Steinen und Erden.

Zu den Hauptnutzern des Monatsberichts für Betriebe zählen die Bundesministerien, insbesondere das Bundesministerium für Wirtschaft und Energie, die jeweiligen Länderressorts und die Bundesbank sowie die Europäische Kommission, die Europäische Zentralbank und andere öffentliche Institutionen. Daneben zählen auch Wirtschaftsverbände, einzelne Unternehmen, Gewerkschaften, wissenschaftliche Institute und die allgemeine Öffentlichkeit zu den Nutzern. Die Ergebnisse sind Basis der Berechnung der Indizes des Umsatzes und der Auftragseingänge. Sie fließen außerdem in die Berechnungen der Volkswirtschaftlichen Gesamtrechnungen des Bundes und der Länder sowie in Input-Output-Rechnungen ein.

Rechtsgrundlagen

Gesetz über die Statistik im Produzierenden Gewerbe (ProdGewStatG) in der Fassung der Bekanntmachung vom 21. März 2002 (BGBl. I S. 1181), das zuletzt durch Artikel 271 der Verordnung vom 31. August 2015 (BGBl. I S. 1474) geändert worden ist, in Verbindung mit dem Bundesstatistikgesetz (BStatG) in der Fassung der Bekanntmachung vom 20. Oktober 2016 (BGBl. I S. 2394), das zuletzt durch Artikel 10 Absatz 5 des Gesetzes vom 30. Oktober 2017 (BGBl. I S. 3618) geändert worden ist. Für den Monatsbericht werden Angaben zu § 2 Buchstabe A Ziffer I Nummer 1 bis 6 ProdGewStatG erhoben.

Erhebungsumfang

Der Monatsbericht ist eine Vollerhebung bei den Betrieben mit 50 und mehr tätigen Personen.

Regionale Ebene

Die Ergebnisse werden in dieser Veröffentlichung bis auf Kreisebene dargestellt. Eine tiefere regionale Untergliederung ist aus dem Landesinformationssystem (LIS-Datenbank) möglich.

Berichtskreis

Der Erhebungsbereich des Monatsberichts für Betriebe wird auf Grundlage der EU-einheitlichen Wirtschaftszweiggliederung NACE („Nomenclature générale des activités économiques dans les Communautés Européennes“), der Statistischen Systematik der Wirtschaftszweige in der Europäischen Gemeinschaft, abgegrenzt. Dem entspricht in Deutschland die Klassifikation der Wirtschaftszweige, Ausgabe 2008 (WZ 2008). Der Erhebungsbereich umfasst die Wirtschaftsabschnitte B „Bergbau und Gewinnung von Steinen und Erden“ sowie C „Verarbeitendes Gewerbe“.

Merkmalsträger/Statistische Einheiten

Erhebungs- und Darstellungseinheit ist der Betrieb als örtlich abgegrenzte Produktionseinheit einschließlich der in seiner unmittelbaren Umgebung liegenden und von ihm abhängigen Einheiten. Erfasst werden sämtliche im Inland gelegene Betriebe des Verarbeitenden Gewerbes sowie des Bergbaus und der Gewinnung von Steinen und Erden mit 50 und mehr tätigen Personen, einschließlich des Produzierenden Handwerks. Die Einheiten werden den Wirtschaftszweigen nach dem wirtschaftlichen Schwerpunkt ihrer Tätigkeit zugeordnet. Nicht einbezogen werden im Ausland gelegene Teile von Rechtlichen Einheiten.

Berichtszeitraum/-zeitpunkt/Periodizität

Die Angaben zu Umsatz, Auftragseingang, geleisteten Arbeitsstunden und Entgelten beziehen sich auf den Berichtsmonat, die Zahl der tätigen Personen sowie der Auftragsbestand auf das Ende des Berichtsmonats.

Vergleichbarkeit

Der Monatsbericht für Betriebe des Verarbeitenden Gewerbes sowie des Bergbaus und der Gewinnung von Steinen und Erden wird für alle Bundesländer und für Deutschland nach dem gleichen Verfahren durchgeführt. Die Ergebnisse der einzelnen Bundesländer sind daher vergleichbar.

Die Vergleichbarkeit der Ergebnisse ab dem Monat Februar 2020 ist durch die Auswirkungen der Corona-Pandemie eingeschränkt. Anzunehmen ist ein grundsätzlicher Einfluss auf die Betriebe des Verarbeitenden Gewerbes sowie Bergbau und Gewinnung von Steinen und Erden. Die genauen Auswirkungen dieses Sondereffekts lassen sich allerdings erst nach Abschluss der Krise bemessen.

Die zeitliche Vergleichbarkeit der Ergebnisse ist kurzfristig mit obiger Ausnahme vollständig gegeben. Die Industriestatistik unterliegt jedoch wegen der vielen Veränderungen innerhalb des Berichtskreises (Abgänge, Zugänge) einer gewissen Dynamik. Außerdem wurde der Berichtskreis des Monatsberichts zu verschiedenen Zeitpunkten verändert. Die letzte große Anpassung erfolgte zum 1. Januar 2007, als in Folge des 1. Mittelstandsentlastungsgesetzes die Abschneidegrenze, welche u.a. die Berichtspflicht begründet, von 20 auf 50 Beschäftigte erhöht wurde. Um die daraus resultierende Verkleinerung des Berichtskreises zu quantifizieren und um vergleichbare Veränderungsdaten berechnen zu können, wurde im Rahmen der regelmäßigen Jahreskorrekturen des Monatsberichts für das Jahr 2006 eine Doppelaufbereitung des ursprünglichen und des neuen Berichtskreises durchgeführt.

Außerdem werden die der Statistik zu Grunde liegenden Systematiken immer wieder gemäß den Ansprüchen der Datennutzer angepasst, was die Vergleichbarkeit erschwert. Die für die fachliche Gliederung maßgebliche Klassifikation der Wirtschaftszweige wurde zum Jahresanfang 2009 geändert. Um die daraus resultierenden Änderungen zu quantifizieren und um vergleichbare Veränderungsdaten berechnen zu können, wurden die Ergebnisse der Jahre 2005 bis 2008 noch einmal nach der neuen Klassifikation erstellt. Die genannten Entwicklungen führen innerhalb des Monatsberichts zu gewissen Einschränkungen in der Vergleichbarkeit der Ergebnisse im längerfristigen Zeitverlauf. Änderungen des Berichtskreises führen zu einer Einschränkung der zeitlichen Vergleichbarkeit.

Klassifikationen

Die Ergebnisse des Monatsberichts im Verarbeitenden Gewerbe sowie im Bergbau und in der Gewinnung von Steinen und Erden werden nach der Wirtschaftszweigklassifikation WZ 2008 auf der Vierstellerebene (Klasse) erhoben und aufbereitet. Mit der Einführung der WZ 2008 wird die Verordnung (EG) Nr. 1893/2006 des Europäischen Parlaments und des Rates vom 20. Dezember 2006 betreffend die statistische Systematik der Wirtschaftszweige in der Europäischen Gemeinschaft (ABl. EG Nr. L 393 S. 1), die entsprechend Artikel 8 für alle Statistiken anzuwenden ist, die eine Gliederung nach Wirtschaftszweigen enthalten, umgesetzt. Das Kodierungssystem der WZ 2008 unterscheidet zwischen Abschnitten (Buchstaben A-U), Abteilungen (Zweisteller), Gruppen (Dreisteller), Klassen (Viersteller) und Unterklassen (Fünfsteller). Der Wirtschaftsbereich „Verarbeitendes Gewerbe sowie Bergbau und Gewinnung von Steinen und Erden“ erstreckt sich über die Abschnitte B und C sowie – in der numerischen Gliederung – über die Abteilungen 05 bis 33 der WZ 2008.

Zu den mit der Einführung der WZ 2008 verbundenen wesentlichen strukturellen Änderungen gehört insbesondere die Ausgliederung des Verlagsgewerbes und des Recyclings aus dem Verarbeitenden Gewerbe. Unter methodischen Aspekten ist vor allem die Änderung der so genannten Converterregel von Bedeutung. Damit werden Betriebe ohne eigene Warenproduktion, die aber die gewerblichen Schutzrechte am Output der ausgelagerten Produktion besitzen (Converter), nicht mehr als Warenhersteller betrachtet und klassifiziert, sondern in der Regel dem Handel zugeordnet.

Der wirtschaftliche Schwerpunkt der Betriebe ist nach den Regeln der WZ die Tätigkeit, die den größten Beitrag zur Wertschöpfung leistet. Im Allgemeinen wird als Näherungsgröße für die Wertschöpfung bei den Betrieben des Bergbaus und Verarbeitenden Gewerbes der aus den Ergebnissen der Produktionsstatistik geschätzte Nettoproduktionswert verwendet.

Revisionen

Die Ergebnisse des Monatsberichts für Betriebe werden monatlich zeitnah veröffentlicht, fehlende Angaben werden durch Schätzungen ergänzt. Später eingehende Meldungen und Korrekturen werden in die Daten eingearbeitet. Im März des Folgejahres werden die endgültigen Ergebnisse für alle Monate (sogenannte Jahreskorrektur) veröffentlicht.

Bei methodischen Änderungen, wie 2009 die Einführung der WZ 2008 oder 2007 die Anhebung der Abschneidegrenze, werden zurückliegende Zeiträume teilweise erneut aufbereitet. Dies geschah für die Jahre 2005 bis 2008, die nach der WZ 2003 erhoben und nachträglich nach der WZ 2008 aufbereitet wurden. Die Daten für das Jahr 2006 wurden für den Berichtskreis ab 20 tätige Personen erhoben und nachträglich wegen der Anhebung der Abschneidegrenze für den Berichtskreis Betriebe ab 50 tätige Personen aufbereitet.

Besondere fachliche Hinweise

Die im Monatsbericht für Betriebe erhobenen Merkmale überschneiden sich zum Teil mit den Merkmalen anderer Erhebungen. Zu nennen sind hier insbesondere die Umsatzsteuer- sowie die Beschäftigtenstatistik. In der Umsatzsteuerstatistik werden tendenziell höhere Umsätze ausgewiesen als im Monatsbericht. Das ist vor allem damit begründet, dass in der Umsatzsteuerstatistik eine wesentlich niedrigere Abschneidegrenze für die Aufnahme der Einheiten in die Ergebnisse angewandt wird. Die bestehenden Differenzen zwischen der Beschäftigtenstatistik und dem Monatsbericht bezüglich der Angaben zur Zahl der Beschäftigten lassen sich dadurch erklären, dass der Monatsbericht alle tätigen Personen erfasst, die Beschäftigtenstatistik, die ihre Angaben von der Bundesagentur für Arbeit bezieht, dagegen nur die sozialversicherungspflichtig Beschäftigten.

Die Daten des Monatsberichts für Betriebe des Verarbeitenden Gewerbes sowie des Bergbaus und der Gewinnung von Steinen und Erden sind die Basis für die Berechnung der Auftragseingangs- und Umsatzindizes und für Teile der Volkswirtschaftlichen Gesamtrechnungen. Sie werden darüber hinaus in die Investitionserhebung sowie in den Jahresbericht für Betriebe und Jahresbericht für Unternehmen im Bereich Verarbeitendes Gewerbe sowie Bergbau und Gewinnung von Steinen und Erden übernommen.

Glossar

Auslandsumsatz

Direkte Lieferungen und Leistungen an Empfänger, die im Ausland ansässig sind, sowie Lieferungen an Exporteure, die die bestellten Waren ohne Be- und Verarbeitung in das Ausland ausführen.

Beschäftigte

Alle Personen, die am Ende des Monats in einem arbeitsrechtlichen Verhältnis zum Betrieb stehen, tätige Inhaber und Mitinhaber sowie unbezahlt mithelfende Familienangehörige, soweit sie mindestens 1/3 der üblichen Arbeitszeit im Betrieb tätig sind.

Betrieb

Örtlich getrennte Niederlassung von Rechtlichen Einheiten, einschließlich der Verwaltungs-, Reparatur-, Montage- und Hilfsbetriebe, die mit dem meldenden Betrieb örtlich verbunden sind oder in dessen Nähe liegen. Örtlich getrennte Hauptverwaltungen der Rechtlichen Einheiten werden im Verarbeitenden Gewerbe sowie Bergbau und Gewinnung von Steinen und Erden ebenfalls als eigenständige Betriebe erfasst. Die Merkmalswerte sind für den gesamten Betrieb zu melden und schließen auch die nichtproduzierenden Teile ein.

Entgelte

Die Entgelte entsprechen der Bruttolohn- und -gehaltssumme. Dies ist die Bruttosumme ohne Arbeitgeberanteil zur Sozialversicherung, jedoch einschließlich Lohn- und Gehaltszuschläge (auch Gratifikationen, Erfindergelder sowie Provisionen, Tantiemen usw.), Vergütungen für gewerblich und kaufmännisch Auszubildende. Nicht erfasst werden allgemeine soziale Aufwendungen sowie Vergütungen, die als Spesenersatz anzusehen sind.

Exportquote

Anteil des Auslandsumsatzes am Gesamtumsatz.

Geleistete Arbeitsstunden

Tatsächlich geleistete Stunden (nicht die bezahlten) aller tätigen Personen (Lohn- und Gehaltsempfänger).

Gesamtumsatz

Umsatz aus Eigenerzeugung, baugewerblicher Umsatz sowie Umsatz aus Handelsware und sonstigen nichtindustriellen Tätigkeiten (wie Erlöse aus Vermietung und Verpachtung, Provisionseinnahmen, Erlöse aus Transportleistungen für Dritte und aus dem Verkauf von eigenen landwirtschaftlichen Erzeugnissen). Als Umsatz gilt die Summe der Rechnungsendbeträge (ohne Umsatzsteuer) einschließlich etwa darin enthaltener Verbrauchsteuern sowie der Kosten für Fracht, Transportversicherung, Porto, Verpackung und Spesen, auch wenn diese gesondert in Rechnung gestellt werden. Außerordentliche und betriebsfremde Erträge aus dem Verkauf von Anlagegütern, aus der Verpachtung von Grundstücken, Zinsen, Dividenden u. dgl. sind nicht im Umsatz enthalten.

Rechtliche Einheit

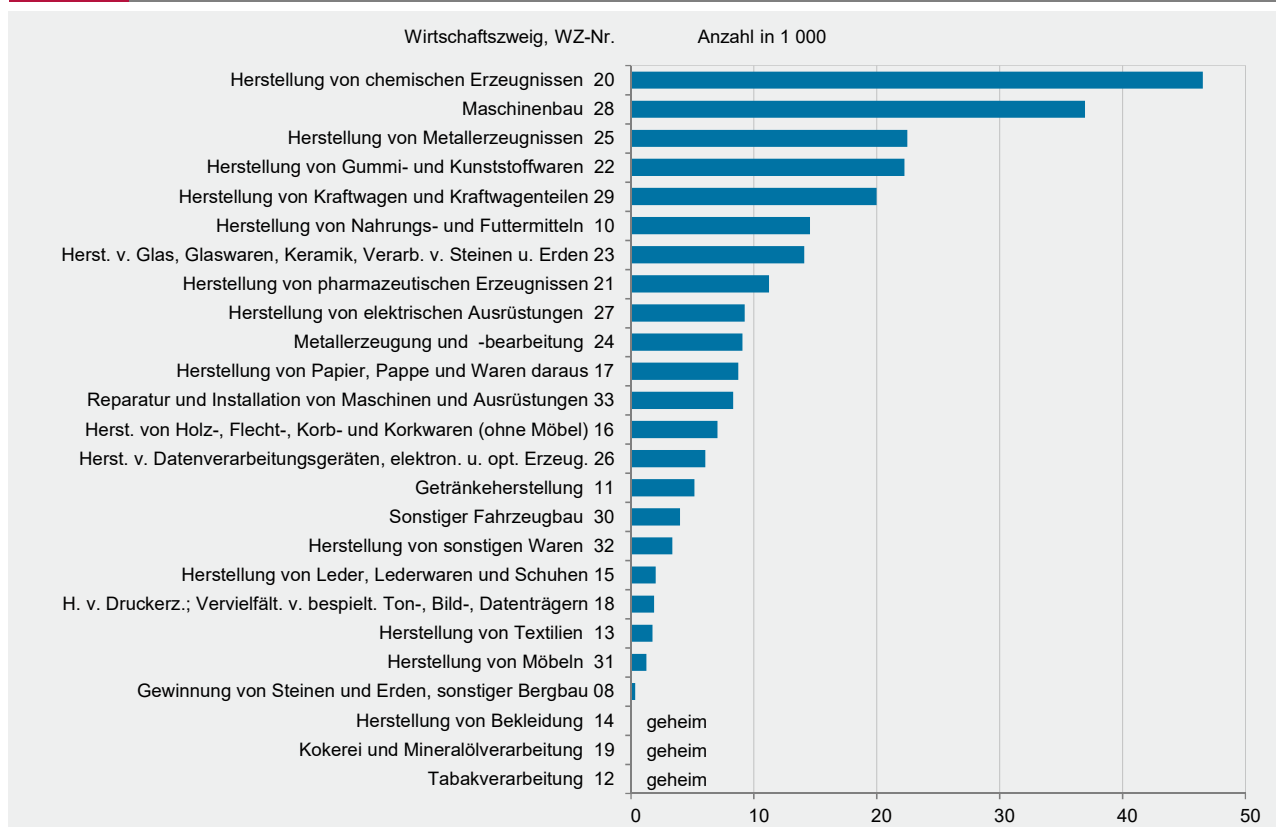
Rechtliche und zugleich kleinste Einheit, die aus handels- bzw. steuerrechtlichen Gründen Bücher führt. Ferner muss die Rechtliche Einheit eine jährliche Feststellung des Vermögensbestandes bzw. des Erfolgs der wirtschaftlichen Tätigkeit vornehmen. Hierzu zählt auch die Ausübung einer freiberuflichen Tätigkeit.

Jahr Monat		Betriebe ¹	Beschäftigte ¹	Geleistete Arbeits- stunden	Entgelte	Umsatz ²			Export- quote
						insgesamt	darunter Auslandsumsatz		
							insgesamt	mit der Eurozone	
		Anzahl		1 000	1 000 EUR			%	
2006		980	238 592	365 770	9 638 564	68 526 767	34 086 838	17 579 223	49,7
2007		1 006	244 517	373 399	10 069 259	74 754 089	37 841 166	.	50,6
2008		1 041	250 691	381 437	10 606 035	77 819 074	38 922 601	.	50,0
2009		1 041	242 455	352 506	10 221 613	62 510 708	30 311 027	.	48,5
2010		1 004	240 507	364 187	10 233 778	74 606 464	38 874 671	.	52,1
2011		999	247 758	377 230	11 130 933	83 019 099	43 890 468	20 087 760	52,9
2012		1 005	250 946	379 198	11 684 429	84 567 065	45 569 641	.	53,9
2013		983	250 195	377 984	12 023 551	84 535 643	45 738 993	20 305 038	54,1
2014		982	253 639	384 143	12 353 432	85 285 175	47 011 689	20 572 951	55,1
2015		1 009	255 724	387 290	12 780 731	86 654 267	48 567 313	21 126 876	56,0
2016		1 004	254 498	387 505	12 936 231	86 678 601	48 040 838	.	55,4
2017		1 021	258 150	388 823	13 220 655	93 837 338	52 414 135	23 826 819	55,9
2018		1 044	262 906	394 854	13 740 320	100 327 755	57 750 078	28 376 252	57,6
2019		1 040	265 340	394 577	14 109 919	92 531 052	52 184 868	22 138 195	56,4
2020		1 047	257 897	373 172	13 519 640	84 255 157	46 864 411	20 525 144	55,6
2021		1 025	257 920	381 474	13 888 741	99 152 911	55 899 788	24 433 416	56,4
2022		1 023	261 249	383 271	14 972 733	115 750 814	63 559 681	28 595 281	54,9
2021	Januar	1 000	253 359	31 606	1 049 163	6 670 983	3 831 138	1 678 972	57,4
	Februar	1 015	254 214	32 278	1 062 604	7 407 085	4 297 498	1 818 397	58,0
	März	1 020	255 216	35 457	1 101 084	8 926 744	5 027 021	2 224 047	56,3
	April	1 018	254 678	31 850	1 161 369	8 102 270	4 657 714	2 024 350	57,5
	Mai	1 020	255 431	30 389	1 205 625	8 064 246	4 433 211	1 952 215	55,0
	Juni	1 025	255 993	32 265	1 241 516	8 806 151	4 904 719	2 116 716	55,7
	Juli	1 025	256 145	31 880	1 112 767	8 596 729	4 834 511	2 131 723	56,2
	August	1 025	257 263	29 493	1 064 972	7 995 504	4 437 378	1 789 605	55,5
	September	1 025	257 920	32 384	1 076 176	8 579 309	4 785 272	2 136 030	55,8
	Oktober	1 025	257 581	31 638	1 109 448	8 442 002	4 808 138	2 139 085	57,0
	November	1 024	257 466	32 765	1 525 750	8 704 307	4 935 208	2 257 197	56,7
	Dezember	1 025	256 647	29 469	1 178 265	8 857 582	4 947 980	2 165 078	55,9
2022	Januar	1 005	255 486	32 771	1 148 650	9 280 255	5 223 223	2 269 295	56,3
	Februar	1 019	256 174	31 896	1 126 924	9 355 783	5 231 534	2 246 216	55,9
	März	1 025	257 344	35 291	1 160 472	10 602 485	5 749 607	2 639 340	54,2
	April	1 027	257 686	30 684	1 260 227	9 468 636	5 155 171	2 374 131	54,4
	Mai	1 026	257 906	32 937	1 600 167	9 917 637	5 534 336	2 600 685	55,8
	Juni	1 025	258 057	31 152	1 263 306	10 311 105	5 687 116	2 828 302	55,2
	Juli	1 025	258 675	31 590	1 150 866	9 273 117	5 172 615	2 310 390	55,8
	August	1 025	260 115	30 740	1 116 070	9 187 317	5 016 701	2 053 917	54,6
	September	1 023	261 249	32 693	1 135 933	10 338 780	5 548 450	2 582 145	53,7
	Oktober	1 019	261 211	30 763	1 155 092	9 239 969	4 941 713	2 145 895	53,5
	November	1 020	260 882	33 358	1 571 725	9 891 391	5 226 055	2 361 803	52,8
	Dezember	1 020	259 998	29 396	1 283 301	8 884 340	5 073 160	2 183 162	57,1
2023	Januar	1 002	259 148	33 664	1 191 886	8 598 226	4 933 294	2 204 427	57,4

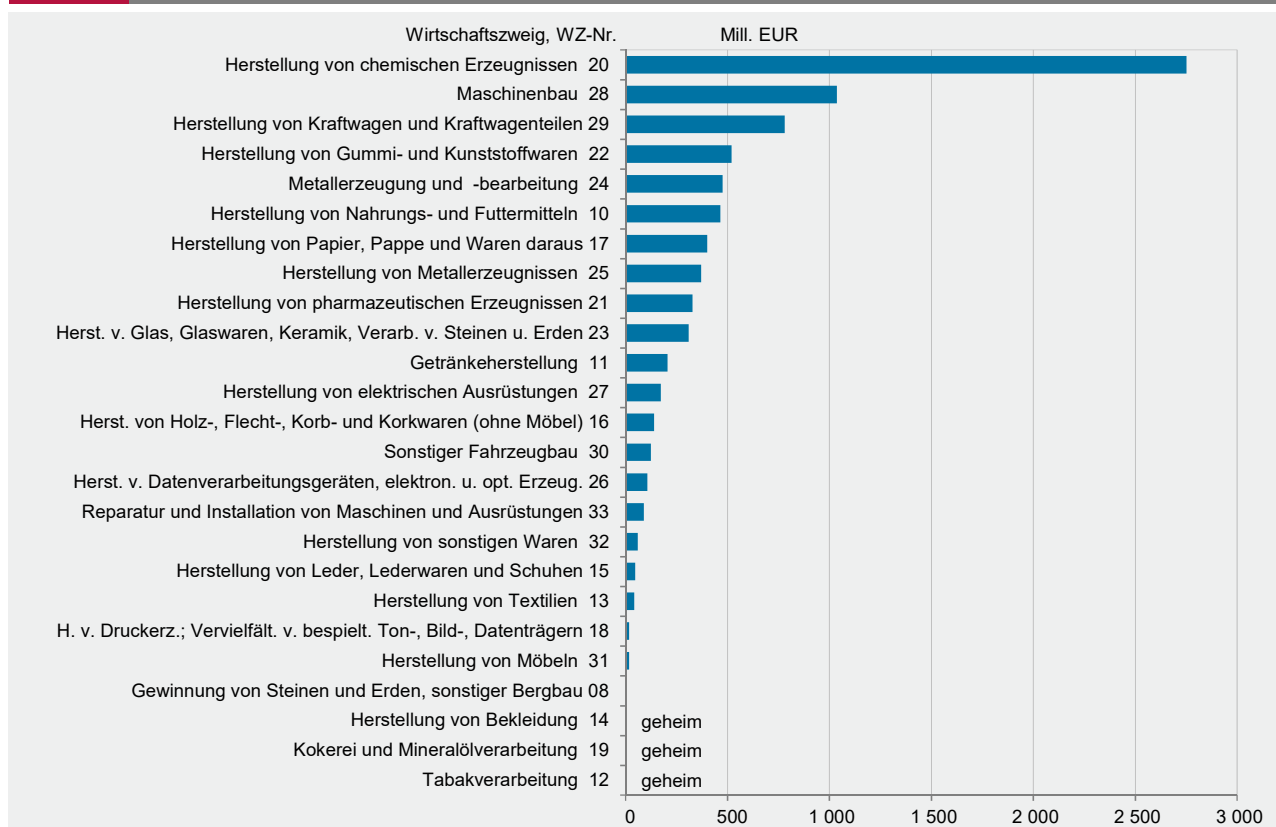
1 Jahr = Ende September; Monat = am Ende des Monats. – 2 Ohne Umsatzsteuer.

Wirtschaftszweig	Tätige Personen je Betrieb	Arbeits- stunden je tätige Person	Entgelte je Arbeits- stunde	Entgelte je tätige Person	Gesamt- umsatz je tätige Person	Umsatz je geleisteter Arbeits- stunde	Entgelte in % vom Umsatz
	Anzahl		EUR				%
B+C Verarbeitendes Gewerbe sowie Bergbau und Gewinnung von Steinen und Erden	259	130	35	4 599	33 179	255	13,9
Vorleistungsgüterproduzenten und Energie	264	132	36	4 675	37 857	288	12,3
Investitionsgüterproduzenten	248	126	37	4 702	27 040	215	17,4
Gebrauchsgüterproduzenten	236	137	33	4 470	18 112	132	24,7
Verbrauchsgüterproduzenten	265	131	32	4 162	31 281	239	13,3
B Bergbau und Gewinnung von Steinen und Erden	59	133	31	4 078	11 903	89	34,3
08 Gewinnung von Steinen und Erden, sonstiger Bergbau	59	133	31	4 078	11 903	89	34,3
C Verarbeitendes Gewerbe	260	130	35	4 600	33 208	256	13,9
10 Herstellung von Nahrungs- und Futtermitteln	211	133	25	3 347	31 872	240	10,5
11 Getränkeherstellung	207	130	30	3 933	39 619	305	9,9
12 Tabakverarbeitung
13 Herstellung von Textilien	221	138	27	3 763	23 881	173	15,8
14 Herstellung von Bekleidung
15 Herstellung von Leder, Lederwaren und Schuhen	225	138	19	2 563	23 469	169	10,9
16 Herstellung von Holz-, Flecht-, Korb- und Korkwaren (ohne Möbel)	207	126	27	3 448	19 879	158	17,3
17 Herstellung von Papier, Pappe und Waren daraus	194	130	31	4 071	45 821	352	8,9
18 Herstellung von Druckerzeugnissen; Vervielfältigung von bespielten Ton-, Bild- und Datenträgern	99	114	21	2 347	9 781	86	24,0
19 Kokerei und Mineralölverarbeitung
20 Herstellung von chemischen Erzeugnissen	776	132	43	5 694	59 135	449	9,6
21 Herstellung von pharmazeutischen Erzeugnissen	1 021	129	45	5 762	29 310	227	19,7
22 Herstellung von Gummi- und Kunststoffwaren	208	132	29	3 788	23 335	176	16,2
23 Herstellung von Glas und Glaswaren, Keramik, Verarbeitung von Steinen und Erden	188	135	35	4 669	21 901	162	21,3
24 Metallerzeugung und -bearbeitung	267	127	39	4 954	52 449	412	9,4
25 Herstellung von Metallerzeugnissen	153	130	31	4 057	16 479	127	24,6
26 Herstellung von Datenverarbeitungsgeräten, elektronischen und optischen Erzeugnissen	195	134	35	4 725	17 679	132	26,7
27 Herstellung von elektrischen Ausrüstungen	215	142	30	4 176	18 736	132	22,3
28 Maschinenbau	253	138	36	4 934	28 053	204	17,6
29 Herstellung von Kraftwagen und Kraftwagen-teilen	588	100	49	4 897	39 068	391	12,5
30 Sonstiger Fahrzeugbau	572	134	32	4 261	30 960	230	13,8
31 Herstellung von Möbeln	157	131	26	3 357	14 352	109	23,4
32 Herstellung von sonstigen Waren	154	138	23	3 157	17 903	130	17,6
33 Reparatur und Installation von Maschinen und Ausrüstungen	146	122	34	4 205	10 798	88	38,9

G 1

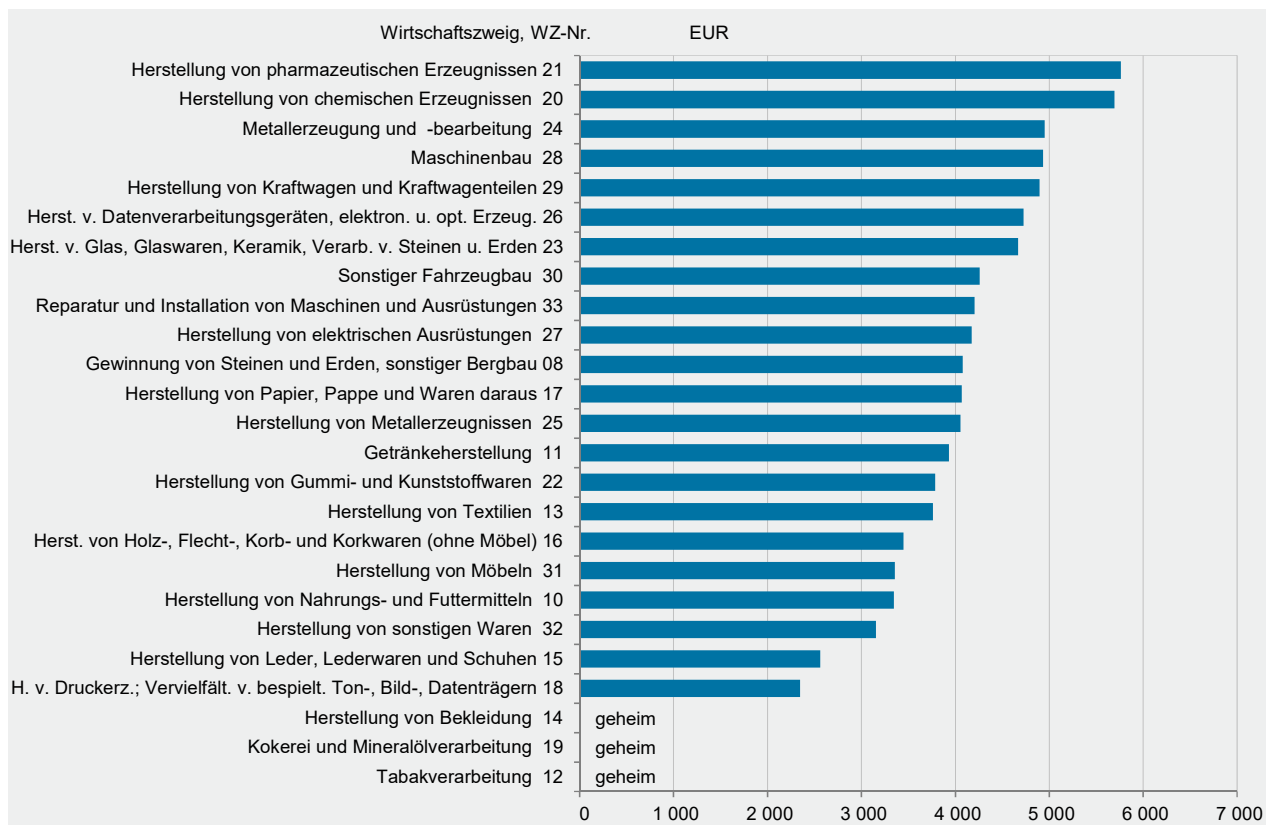
Tätige Personen im Verarbeitenden Gewerbe im Januar 2023 nach Wirtschaftszweigen
 - Betriebe mit 50 und mehr Beschäftigten -


G 2

Umsatz im Verarbeitenden Gewerbe im Januar 2023 nach Wirtschaftszweigen
 - Betriebe mit 50 und mehr Beschäftigten -


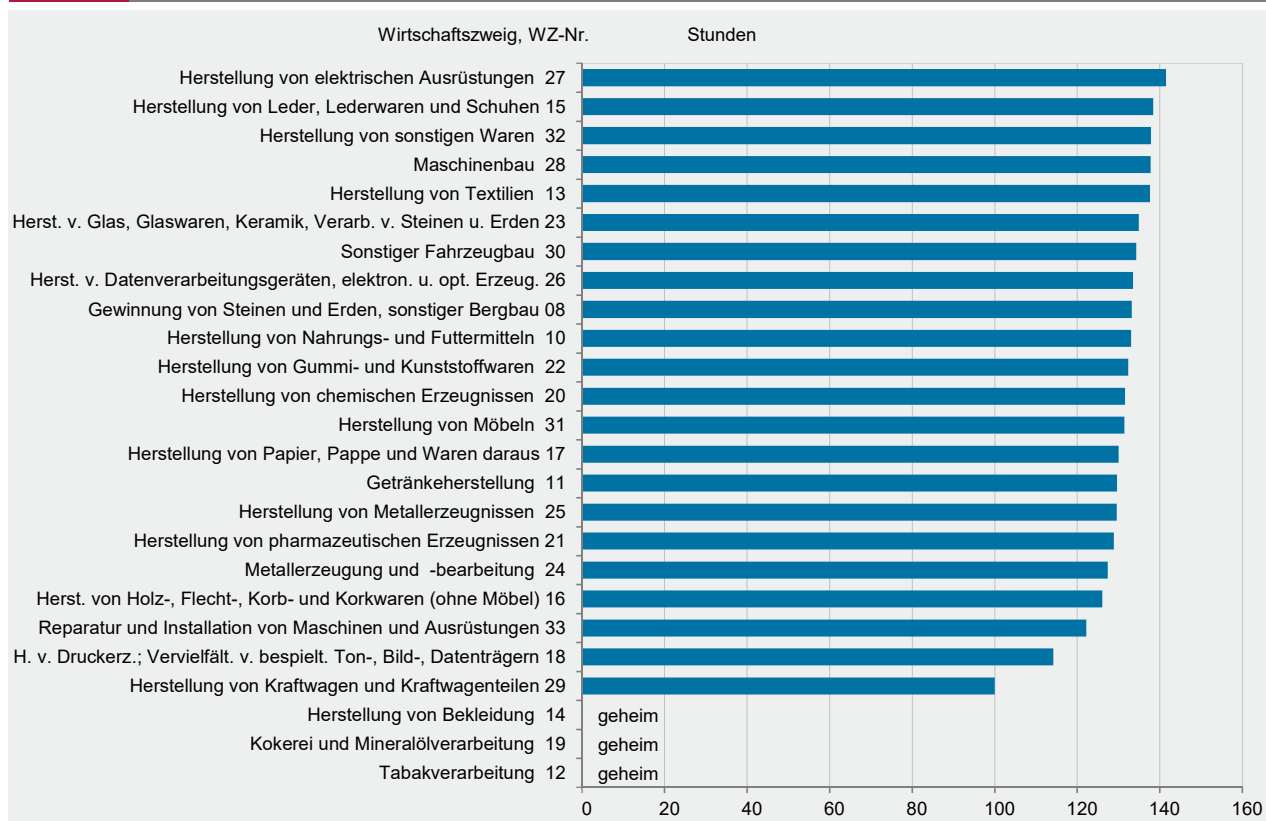
G 3

Durchschnittliche Entgelte je tätiger Person im Verarbeitenden Gewerbe im Januar 2023 nach Wirtschaftszweigen - Betriebe mit 50 und mehr Beschäftigten -



G 4

Durchschnittlich geleistete Arbeitsstunden je tätiger Person im Verarbeitenden Gewerbe im Januar 2023 nach Wirtschaftszweigen - Betriebe mit 50 und mehr Beschäftigten -



Wirtschaftszweig	Betriebe ¹			Beschäftigte ¹		
	Januar 2023	Veränderung zu		Januar 2023	Veränderung zu	
		Januar 2022	Dezember 2022		Januar 2022	Dezember 2022
	Anzahl	%		Anzahl	%	
B+C Verarbeitendes Gewerbe sowie Bergbau und Gewinnung von Steinen und Erden	1 002	-0,3	-1,8	259 148	1,4	-0,3
Vorleistungsgüterproduzenten und Energie	512	-0,8	-2,3	135 264	0,7	-0,8
Investitionsgüterproduzenten	316	-0,3	-2,2	78 363	2,0	0,3
Gebrauchsgüterproduzenten	21	-4,5	-4,5	4 964	4,4	2,4
Verbrauchsgüterproduzenten	153	2,0	1,3	40 557	2,5	-0,1
B Bergbau und Gewinnung von Steinen und Erden	6	50,0	-	356	43,5	-6,6
08 Gewinnung von Steinen und Erden, sonstiger Bergbau	6	50,0	-	356	43,5	-6,6
C Verarbeitendes Gewerbe	996	-0,5	-1,8	258 792	1,4	-0,3
10 Herstellung von Nahrungs- und Futtermitteln	69	1,5	-	14 583	2,4	-1,7
11 Getränkeherstellung	25	-	-	5 186	2,6	0,6
12 Tabakverarbeitung	2	-	-	.	.	.
13 Herstellung von Textilien	8	-	-	1 769	1,8	-1,0
14 Herstellung von Bekleidung	1	-	-	.	.	.
15 Herstellung von Leder, Lederwaren und Schuhen	9	12,5	-	2 025	10,6	0,0
16 Herstellung von Holz-, Flecht-, Korb- und Korkwaren (ohne Möbel)	34	-	-2,9	7 041	2,5	-1,1
17 Herstellung von Papier, Pappe und Waren daraus	45	-6,3	-4,3	8 751	-5,5	-2,6
18 Herstellung von Druckerzeugnissen; Vervielfältigung von bespielten Ton-, Bild- und Datenträgern	19	-	5,6	1 890	-1,5	3,0
19 Kokerei und Mineralölverarbeitung	2	-	-	.	.	.
20 Herstellung von chemischen Erzeugnissen	60	3,4	-	46 551	1,2	-0,2
21 Herstellung von pharmazeutischen Erzeugnissen	11	-	-	11 236	1,9	0,0
22 Herstellung von Gummi- und Kunststoffwaren	107	-5,3	-4,5	22 266	-0,3	-0,8
23 Herstellung von Glas und Glaswaren, Keramik, Verarbeitung von Steinen und Erden	75	-1,3	-1,3	14 115	-0,6	-1,3
24 Metallerzeugung und -bearbeitung	34	3,0	3,0	9 078	0,8	-2,9
25 Herstellung von Metallerzeugnissen	147	3,5	-1,3	22 501	3,3	0,6
26 Herstellung von Datenverarbeitungsgeräten, elektronischen und optischen Erzeugnissen	31	6,9	3,3	6 060	7,6	2,0
27 Herstellung von elektrischen Ausrüstungen	43	-2,3	-2,3	9 265	2,6	0,1
28 Maschinenbau	146	-1,4	-0,7	36 955	3,4	1,3
29 Herstellung von Kraftwagen und Kraftwagen-teilen	34	-5,6	-5,6	20 003	-1,2	0,1
30 Sonstiger Fahrzeugbau	7	-	-	4 007	7,3	4,0
31 Herstellung von Möbeln	8	-11,1	-11,1	1 259	-6,9	-4,8
32 Herstellung von sonstigen Waren	22	4,8	-	3 384	5,8	0,0
33 Reparatur und Installation von Maschinen und Ausrüstungen	57	-3,4	-8,1	8 335	-3,4	-6,2

1 Am Ende des Monats.

Wirtschaftszweig		Geleistete Arbeitsstunden					
		Januar 2023	Veränderung zu		Januar		Verände- rung
			Januar 2022	Dezember 2022	2022	2023	
			1 000	%	1 000	%	
B+C	Verarbeitendes Gewerbe sowie Bergbau und Gewinnung von Steinen und Erden	33 664	2,7	14,5	32 771	33 664	2,7
	Vorleistungsgüterproduzenten und Energie	17 792	3,5	13,1	17 188	17 792	3,5
	Investitionsgüterproduzenten	9 877	-0,0	17,7	9 878	9 877	-0,0
	Gebrauchsgüterproduzenten	680	5,0	19,3	648	680	5,0
	Verbrauchsgüterproduzenten	5 314	5,1	13,0	5 057	5 314	5,1
B	Bergbau und Gewinnung von Steinen und Erden	47	60,5	-2,1	30	47	60,5
08	Gewinnung von Steinen und Erden, sonstiger Bergbau	47	60,5	-2,1	30	47	60,5
C	Verarbeitendes Gewerbe	33 617	2,7	14,5	32 742	33 617	2,7
10	Herstellung von Nahrungs- und Futtermitteln	1 940	4,7	9,7	1 854	1 940	4,7
11	Getränkeherstellung	673	5,4	13,1	638	673	5,4
12	Tabakverarbeitung
13	Herstellung von Textilien	244	6,8	37,2	228	244	6,8
14	Herstellung von Bekleidung
15	Herstellung von Leder, Lederwaren und Schuhen	280	18,6	26,5	236	280	18,6
16	Herstellung von Holz-, Flecht-, Korb- und Korkwaren (ohne Möbel)	888	4,4	9,8	850	888	4,4
17	Herstellung von Papier, Pappe und Waren daraus	1 138	-3,3	16,8	1 177	1 138	-3,3
18	Herstellung von Druckerzeugnissen; Vervielfältigung von bespielten Ton-, Bild- und Datenträgern	216	7,7	12,2	201	216	7,7
19	Kokerei und Mineralölverarbeitung
20	Herstellung von chemischen Erzeugnissen	6 125	4,2	2,3	5 878	6 125	4,2
21	Herstellung von pharmazeutischen Erzeugnissen	1 448	4,9	8,4	1 381	1 448	4,9
22	Herstellung von Gummi- und Kunststoffwaren	2 947	2,0	24,2	2 888	2 947	2,0
23	Herstellung von Glas und Glaswaren, Keramik, Verarbeitung von Steinen und Erden	1 905	0,9	19,9	1 889	1 905	0,9
24	Metallerzeugung und -bearbeitung	1 156	3,8	23,0	1 114	1 156	3,8
25	Herstellung von Metallerzeugnissen	2 915	5,2	27,4	2 770	2 915	5,2
26	Herstellung von Datenverarbeitungsgeräten, elektronischen und optischen Erzeugnissen	809	8,7	14,1	745	809	8,7
27	Herstellung von elektrischen Ausrüstungen	1 311	6,2	9,7	1 235	1 311	6,2
28	Maschinenbau	5 093	5,6	25,0	4 825	5 093	5,6
29	Herstellung von Kraftwagen und Kraftwagen-teilen	2 001	-16,9	5,5	2 409	2 001	-16,9
30	Sonstiger Fahrzeugbau	538	22,6	37,1	439	538	22,6
31	Herstellung von Möbeln	166	-8,5	27,9	181	166	-8,5
32	Herstellung von sonstigen Waren	467	11,2	14,1	420	467	11,2
33	Reparatur und Installation von Maschinen und Ausrüstungen	1 019	-4,0	0,8	1 061	1 019	-4,0

Wirtschaftszweig		Entgelte					
		Januar 2023	Veränderung zu		Januar		
			Januar 2022	Dezember 2022	2022	2023	Verände- rung
B+C	Verarbeitendes Gewerbe sowie Bergbau und Gewinnung von Steinen und Erden	1 191 886	3,8	-7,1	1 148 650	1 191 886	3,8
	Vorleistungsgüterproduzenten und Energie	632 390	7,9	-6,8	586 119	632 390	7,9
	Investitionsgüterproduzenten	368 497	-4,4	-2,1	385 502	368 497	-4,4
	Gebrauchsgüterproduzenten	22 191	36,7	0,2	16 228	22 191	36,7
	Verbrauchsgüterproduzenten	168 808	5,0	-18,1	160 801	168 808	5,0
B	Bergbau und Gewinnung von Steinen und Erden	1 452	45,1	-7,8	1 001	1 452	45,1
08	Gewinnung von Steinen und Erden, sonstiger Bergbau	1 452	45,1	-7,8	1 001	1 452	45,1
C	Verarbeitendes Gewerbe	1 190 435	3,7	-7,1	1 147 649	1 190 435	3,7
10	Herstellung von Nahrungs- und Futtermitteln	48 812	6,1	-2,0	45 986	48 812	6,1
11	Getränkeherstellung	20 396	1,6	-2,8	20 082	20 396	1,6
12	Tabakverarbeitung
13	Herstellung von Textilien	6 657	4,6	-2,7	6 367	6 657	4,6
14	Herstellung von Bekleidung
15	Herstellung von Leder, Lederwaren und Schuhen	5 191	8,9	-8,0	4 768	5 191	8,9
16	Herstellung von Holz-, Flecht-, Korb- und Korkwaren (ohne Möbel)	24 280	6,4	-3,7	22 829	24 280	6,4
17	Herstellung von Papier, Pappe und Waren daraus	35 625	-4,0	-14,8	37 122	35 625	-4,0
18	Herstellung von Druckerzeugnissen; Vervielfältigung von bespielten Ton-, Bild- und Datenträgern	4 437	1,9	1,7	4 355	4 437	1,9
19	Kokerei und Mineralölverarbeitung
20	Herstellung von chemischen Erzeugnissen	265 063	7,2	-13,5	247 363	265 063	7,2
21	Herstellung von pharmazeutischen Erzeugnissen	64 745	4,5	-32,2	61 952	64 745	4,5
22	Herstellung von Gummi- und Kunststoffwaren	84 340	7,3	-3,9	78 609	84 340	7,3
23	Herstellung von Glas und Glaswaren, Keramik, Verarbeitung von Steinen und Erden	65 904	3,9	-3,0	63 443	65 904	3,9
24	Metallerzeugung und -bearbeitung	44 969	19,6	4,6	37 603	44 969	19,6
25	Herstellung von Metallerzeugnissen	91 281	15,4	8,2	79 075	91 281	15,4
26	Herstellung von Datenverarbeitungsgeräten, elektronischen und optischen Erzeugnissen	28 636	32,0	0,1	21 697	28 636	32,0
27	Herstellung von elektrischen Ausrüstungen	38 690	8,8	-1,5	35 556	38 690	8,8
28	Maschinenbau	182 342	14,3	-0,4	159 594	182 342	14,3
29	Herstellung von Kraftwagen und Kraftwagen- teilen	97 949	-33,0	-1,2	146 265	97 949	-33,0
30	Sonstiger Fahrzeugbau	17 075	20,1	-9,7	14 223	17 075	20,1
31	Herstellung von Möbeln	4 227	-3,7	-16,7	4 389	4 227	-3,7
32	Herstellung von sonstigen Waren	10 683	11,6	-4,7	9 572	10 683	11,6
33	Reparatur und Installation von Maschinen und Ausrüstungen	35 051	2,5	-10,1	34 181	35 051	2,5

Wirtschaftszweig		Gesamtumsatz ¹					
		Januar 2023	Veränderung zu		Januar		Verände- rung
			Januar 2022	Dezember 2022	2022	2023	
			1 000 EUR	%	1 000 EUR	%	
B+C	Verarbeitendes Gewerbe sowie Bergbau und Gewinnung von Steinen und Erden	8 598 226	-7,3	-3,2	9 280 255	8 598 226	-7,3
	Vorleistungsgüterproduzenten und Energie	5 120 745	-3,1	13,8	5 281 896	5 120 745	-3,1
	Investitionsgüterproduzenten	2 118 906	-12,0	-26,1	2 406 740	2 118 906	-12,0
	Gebrauchsgüterproduzenten	89 909	-1,3	-0,3	91 112	89 909	-1,3
	Verbrauchsgüterproduzenten	1 268 666	-15,5	-11,0	1 500 508	1 268 666	-15,5
B	Bergbau und Gewinnung von Steinen und Erden	4 238	61,5	17,0	2 624	4 238	61,5
08	Gewinnung von Steinen und Erden, sonstiger Bergbau	4 238	61,5	17,0	2 624	4 238	61,5
C	Verarbeitendes Gewerbe	8 593 988	-7,4	-3,2	9 277 631	8 593 988	-7,4
10	Herstellung von Nahrungs- und Futtermitteln	464 791	23,9	-3,5	375 114	464 791	23,9
11	Getränkeherstellung	205 462	32,2	-10,6	155 372	205 462	32,2
12	Tabakverarbeitung
13	Herstellung von Textilien	42 245	5,7	24,4	39 954	42 245	5,7
14	Herstellung von Bekleidung
15	Herstellung von Leder, Lederwaren und Schuhen	47 525	-1,1	44,5	48 057	47 525	-1,1
16	Herstellung von Holz-, Flecht-, Korb- und Korkwaren (ohne Möbel)	139 968	-16,3	-27,6	167 259	139 968	-16,3
17	Herstellung von Papier, Pappe und Waren daraus	400 979	6,4	17,2	376 815	400 979	6,4
18	Herstellung von Druckerzeugnissen; Vervielfältigung von bespielten Ton-, Bild- und Datenträgern	18 485	10,4	6,4	16 740	18 485	10,4
19	Kokerei und Mineralölverarbeitung
20	Herstellung von chemischen Erzeugnissen	2 752 788	-8,6	12,6	3 010 396	2 752 788	-8,6
21	Herstellung von pharmazeutischen Erzeugnissen	329 331	-55,3	-22,6	736 705	329 331	-55,3
22	Herstellung von Gummi- und Kunststoffwaren	519 576	1,0	23,8	514 613	519 576	1,0
23	Herstellung von Glas und Glaswaren, Keramik, Verarbeitung von Steinen und Erden	309 127	11,2	13,5	277 871	309 127	11,2
24	Metallerzeugung und -bearbeitung	476 135	4,4	18,6	456 077	476 135	4,4
25	Herstellung von Metallerzeugnissen	370 790	5,6	-15,2	351 100	370 790	5,6
26	Herstellung von Datenverarbeitungsgeräten, elektronischen und optischen Erzeugnissen	107 136	32,8	0,7	80 703	107 136	32,8
27	Herstellung von elektrischen Ausrüstungen	173 591	14,7	9,3	151 283	173 591	14,7
28	Maschinenbau	1 036 700	22,1	0,4	849 097	1 036 700	22,1
29	Herstellung von Kraftwagen und Kraftwagen-teilen	781 475	-40,5	-38,2	1 313 302	781 475	-40,5
30	Sonstiger Fahrzeugbau	124 057	21,8	18,9	101 839	124 057	21,8
31	Herstellung von Möbeln	18 069	-16,9	10,8	21 738	18 069	-16,9
32	Herstellung von sonstigen Waren	60 583	2,2	-3,3	59 302	60 583	2,2
33	Reparatur und Installation von Maschinen und Ausrüstungen	90 001	22,0	-62,1	73 759	90 001	22,0

1 Ohne Umsatzsteuer.

Wirtschaftszweig		Inlandsumsatz ¹					
		Januar 2023	Veränderung zu		Januar		
			Januar 2022	Dezember 2022	2022	2023	Verände- rung
			1 000 EUR	%		1 000 EUR	
B+C	Verarbeitendes Gewerbe sowie Bergbau und Gewinnung von Steinen und Erden	3 664 932	-9,7	-3,8	4 057 032	3 664 932	-9,7
	Vorleistungsgüterproduzenten und Energie	2 091 516	-1,7	14,1	2 128 312	2 091 516	-1,7
	Investitionsgüterproduzenten	747 036	-11,4	-34,7	843 150	747 036	-11,4
	Gebrauchsgüterproduzenten	41 131	-3,8	3,1	42 746	41 131	-3,8
	Verbrauchsgüterproduzenten	785 248	-24,7	-1,0	1 042 825	785 248	-24,7
B	Bergbau und Gewinnung von Steinen und Erden	3 068	x	39,6	1 461	3 068	x
08	Gewinnung von Steinen und Erden, sonstiger Bergbau	3 068	x	39,6	1 461	3 068	x
C	Verarbeitendes Gewerbe	3 661 864	-9,7	-3,9	4 055 571	3 661 864	-9,7
10	Herstellung von Nahrungs- und Futtermitteln	316 565	23,3	-3,7	256 782	316 565	23,3
11	Getränkeherstellung	181 004	29,8	-13,6	139 406	181 004	29,8
12	Tabakverarbeitung
13	Herstellung von Textilien	25 693	26,6	39,7	20 292	25 693	26,6
14	Herstellung von Bekleidung
15	Herstellung von Leder, Lederwaren und Schuhen	40 925	1,1	46,5	40 495	40 925	1,1
16	Herstellung von Holz-, Flecht-, Korb- und Korkwaren (ohne Möbel)	120 264	-11,1	-28,4	135 304	120 264	-11,1
17	Herstellung von Papier, Pappe und Waren daraus	242 095	6,1	18,7	228 112	242 095	6,1
18	Herstellung von Druckerzeugnissen; Vervielfältigung von bespielten Ton-, Bild- und Datenträgern	15 976	9,8	12,3	14 546	15 976	9,8
19	Kokerei und Mineralölverarbeitung
20	Herstellung von chemischen Erzeugnissen	754 594	-11,7	14,6	854 941	754 594	-11,7
21	Herstellung von pharmazeutischen Erzeugnissen	86 063	-82,1	7,5	480 288	86 063	-82,1
22	Herstellung von Gummi- und Kunststoffwaren	289 103	0,9	16,9	286 481	289 103	0,9
23	Herstellung von Glas und Glaswaren, Keramik, Verarbeitung von Steinen und Erden	173 098	8,8	14,3	159 083	173 098	8,8
24	Metallerzeugung und -bearbeitung	229 464	12,9	32,0	203 220	229 464	12,9
25	Herstellung von Metallerzeugnissen	228 180	8,2	-28,0	210 970	228 180	8,2
26	Herstellung von Datenverarbeitungsgeräten, elektronischen und optischen Erzeugnissen	53 542	30,0	11,1	41 198	53 542	30,0
27	Herstellung von elektrischen Ausrüstungen	86 234	8,0	9,6	79 851	86 234	8,0
28	Maschinenbau	310 308	28,5	3,0	241 408	310 308	28,5
29	Herstellung von Kraftwagen und Kraftwagen- teilen	248 163	-43,8	-40,9	441 196	248 163	-43,8
30	Sonstiger Fahrzeugbau	49 462	9,6	15,5	45 118	49 462	9,6
31	Herstellung von Möbeln	13 806	-19,7	13,4	17 195	13 806	-19,7
32	Herstellung von sonstigen Waren	48 785	7,6	-1,8	45 349	48 785	7,6
33	Reparatur und Installation von Maschinen und Ausrüstungen	66 872	25,0	-62,0	53 478	66 872	25,0

1 Ohne Umsatzsteuer.

Wirtschaftszweig		Auslandsumsatz ¹					
		Januar 2023	Veränderung zu		Januar		
			Januar 2022	Dezember 2022	2022	2023	Verände- rung
		1 000 EUR	%		1 000 EUR		%
B+C	Verarbeitendes Gewerbe sowie Bergbau und Gewinnung von Steinen und Erden	4 933 294	-5,6	-2,8	5 223 223	4 933 294	-5,6
	Vorleistungsgüterproduzenten und Energie	3 029 228	-3,9	13,6	3 153 584	3 029 228	-3,9
	Investitionsgüterproduzenten	1 371 870	-12,3	-20,4	1 563 589	1 371 870	-12,3
	Gebrauchsgüterproduzenten	48 778	0,9	-2,9	48 367	48 778	0,9
	Verbrauchsgüterproduzenten	483 418	5,6	-23,5	457 683	483 418	5,6
B	Bergbau und Gewinnung von Steinen und Erden	1 170	0,6	-17,9	1 163	1 170	0,6
08	Gewinnung von Steinen und Erden, sonstiger Bergbau	1 170	0,6	-17,9	1 163	1 170	0,6
C	Verarbeitendes Gewerbe	4 932 124	-5,6	-2,8	5 222 060	4 932 124	-5,6
10	Herstellung von Nahrungs- und Futtermitteln	148 226	25,3	-3,0	118 332	148 226	25,3
11	Getränkeherstellung	24 458	53,2	19,0	15 966	24 458	53,2
12	Tabakverarbeitung
13	Herstellung von Textilien	16 552	-15,8	6,3	19 662	16 552	-15,8
14	Herstellung von Bekleidung	-	-	-	-	-	-
15	Herstellung von Leder, Lederwaren und Schuhen	6 600	-12,7	33,6	7 562	6 600	-12,7
16	Herstellung von Holz-, Flecht-, Korb- und Korkwaren (ohne Möbel)	19 704	-38,3	-22,4	31 955	19 704	-38,3
17	Herstellung von Papier, Pappe und Waren daraus	158 885	6,8	14,8	148 702	158 885	6,8
18	Herstellung von Druckerzeugnissen; Vervielfältigung von bespielten Ton-, Bild- und Datenträgern	2 509	14,3	-20,4	2 194	2 509	14,3
19	Kokerei und Mineralölverarbeitung
20	Herstellung von chemischen Erzeugnissen	1 998 194	-7,3	11,9	2 155 454	1 998 194	-7,3
21	Herstellung von pharmazeutischen Erzeugnissen	243 268	-5,1	-29,6	256 417	243 268	-5,1
22	Herstellung von Gummi- und Kunststoffwaren	230 472	1,0	33,6	228 132	230 472	1,0
23	Herstellung von Glas und Glaswaren, Keramik, Verarbeitung von Steinen und Erden	136 029	14,5	12,6	118 789	136 029	14,5
24	Metallerzeugung und -bearbeitung	246 671	-2,4	8,4	252 857	246 671	-2,4
25	Herstellung von Metallerzeugnissen	142 610	1,8	18,6	140 131	142 610	1,8
26	Herstellung von Datenverarbeitungsgeräten, elektronischen und optischen Erzeugnissen	53 594	35,7	-7,9	39 505	53 594	35,7
27	Herstellung von elektrischen Ausrüstungen	87 357	22,3	9,0	71 431	87 357	22,3
28	Maschinenbau	726 393	19,5	-0,6	607 689	726 393	19,5
29	Herstellung von Kraftwagen und Kraftwagen- teilen	533 312	-38,8	-36,9	872 106	533 312	-38,8
30	Sonstiger Fahrzeugbau	74 595	31,5	21,2	56 721	74 595	31,5
31	Herstellung von Möbeln	4 263	-6,2	3,1	4 543	4 263	-6,2
32	Herstellung von sonstigen Waren	11 798	-15,4	-9,0	13 952	11 798	-15,4
33	Reparatur und Installation von Maschinen und Ausrüstungen	23 130	14,0	-62,3	20 281	23 130	14,0

1 Ohne Umsatzsteuer.

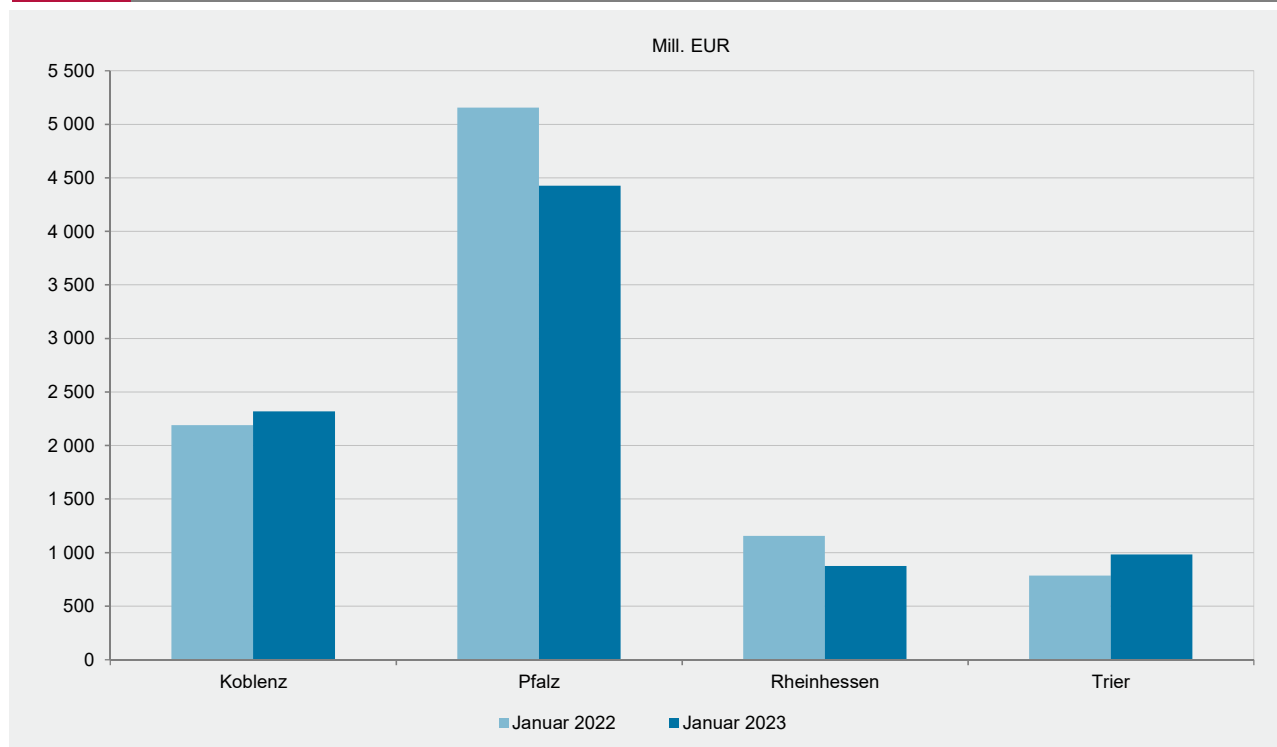
Wirtschaftszweig		Auslandsumsatz mit der Eurozone ¹					
		Januar 2023	Veränderung zu		Januar		
			Januar 2022	Dezember 2022	2022	2023	Verände- rung
B+C	Verarbeitendes Gewerbe sowie Bergbau und Gewinnung von Steinen und Erden	2 204 427	-2,9	1,0	2 269 295	2 204 427	-2,9
	Vorleistungsgüterproduzenten und Energie	1 444 412	-7,7	32,6	1 564 651	1 444 412	-7,7
	Investitionsgüterproduzenten	481 979	13,3	-29,1	425 411	481 979	13,3
	Gebrauchsgüterproduzenten	29 096	7,2	10,0	27 149	29 096	7,2
	Verbrauchsgüterproduzenten	248 940	-1,2	-35,8	252 084	248 940	-1,2
B	Bergbau und Gewinnung von Steinen und Erden
08	Gewinnung von Steinen und Erden, sonstiger Bergbau
C	Verarbeitendes Gewerbe
10	Herstellung von Nahrungs- und Futtermitteln	75 765	29,6	1,6	58 472	75 765	29,6
11	Getränkeherstellung	8 778	-1,5	.	8 916	8 778	-1,5
12	Tabakverarbeitung
13	Herstellung von Textilien	9 913	6,4	20,3	9 313	9 913	6,4
14	Herstellung von Bekleidung	-	-	-	-	-	-
15	Herstellung von Leder, Lederwaren und Schuhen	4 003	8,5	26,2	3 691	4 003	8,5
16	Herstellung von Holz-, Flecht-, Korb- und Korkwaren (ohne Möbel)	14 496	-31,4	-12,5	21 139	14 496	-31,4
17	Herstellung von Papier, Pappe und Waren daraus	104 064	8,7	25,0	95 704	104 064	8,7
18	Herstellung von Druckerzeugnissen; Vervielfältigung von bespielten Ton-, Bild- und Datenträgern	2 078	10,4	-25,0	1 882	2 078	10,4
19	Kokerei und Mineralölverarbeitung
20	Herstellung von chemischen Erzeugnissen	893 415	-13,6	37,2	1 033 726	893 415	-13,6
21	Herstellung von pharmazeutischen Erzeugnissen	137 717	-15,3	-48,8	162 601	137 717	-15,3
22	Herstellung von Gummi- und Kunststoffwaren	138 529	5,4	42,3	131 472	138 529	5,4
23	Herstellung von Glas und Glaswaren, Keramik, Verarbeitung von Steinen und Erden	72 695	12,7	8,0	64 508	72 695	12,7
24	Metallerzeugung und -bearbeitung	110 021	-2,9	15,8	113 282	110 021	-2,9
25	Herstellung von Metallerzeugnissen	70 412	4,3	37,6	67 497	70 412	4,3
26	Herstellung von Datenverarbeitungsgeräten, elektronischen und optischen Erzeugnissen	19 561	49,1	3,4	13 118	19 561	49,1
27	Herstellung von elektrischen Ausrüstungen	41 024	26,9	15,7	32 319	41 024	26,9
28	Maschinenbau	216 962	10,2	-2,8	196 808	216 962	10,2
29	Herstellung von Kraftwagen und Kraftwagen- teilen	217 615	8,5	-46,4	200 579	217 615	8,5
30	Sonstiger Fahrzeugbau	39 717	63,0	29,4	24 367	39 717	63,0
31	Herstellung von Möbeln	3 193	-7,6	-2,0	3 455	3 193	-7,6
32	Herstellung von sonstigen Waren	6 321	-5,3	-2,0	6 676	6 321	-5,3
33	Reparatur und Installation von Maschinen und Ausrüstungen	8 381	-22,0	-53,0	10 748	8 381	-22,0

1 Ohne Umsatzsteuer.

Wirtschaftszweig		Exportquote				
		Januar 2023	Zum Vergleich		Januar	
			Januar 2022	Dezember 2022	2022	2023
B+C	Verarbeitendes Gewerbe sowie Bergbau und Gewinnung von Steinen und Erden	57,4	56,3	57,1	56,3	57,4
	Vorleistungsgüterproduzenten und Energie	59,2	59,7	59,3	59,7	59,2
	Investitionsgüterproduzenten	64,7	65,0	60,1	65,0	64,7
	Gebrauchsgüterproduzenten	54,3	53,1	55,7	53,1	54,3
	Verbrauchsgüterproduzenten	38,1	30,5	44,3	30,5	38,1
B	Bergbau und Gewinnung von Steinen und Erden	27,6	44,3	39,3	44,3	27,6
08	Gewinnung von Steinen und Erden, sonstiger Bergbau	27,6	44,3	39,3	44,3	27,6
C	Verarbeitendes Gewerbe	57,4	56,3	57,1	56,3	57,4
10	Herstellung von Nahrungs- und Futtermitteln	31,9	31,5	31,7	31,5	31,9
11	Getränkeherstellung	11,9	10,3	8,9	10,3	11,9
12	Tabakverarbeitung
13	Herstellung von Textilien	39,2	49,2	45,8	49,2	39,2
14	Herstellung von Bekleidung
15	Herstellung von Leder, Lederwaren und Schuhen	13,9	15,7	15,0	15,7	13,9
16	Herstellung von Holz-, Flecht-, Korb- und Korkwaren (ohne Möbel)	14,1	19,1	13,1	19,1	14,1
17	Herstellung von Papier, Pappe und Waren daraus	39,6	39,5	40,4	39,5	39,6
18	Herstellung von Druckerzeugnissen; Vervielfältigung von bespielten Ton-, Bild- und Datenträgern	13,6	13,1	18,1	13,1	13,6
19	Kokerei und Mineralölverarbeitung
20	Herstellung von chemischen Erzeugnissen	72,6	71,6	73,1	71,6	72,6
21	Herstellung von pharmazeutischen Erzeugnissen	73,9	34,8	81,2	34,8	73,9
22	Herstellung von Gummi- und Kunststoffwaren	44,4	44,3	41,1	44,3	44,4
23	Herstellung von Glas und Glaswaren, Keramik, Verarbeitung von Steinen und Erden	44,0	42,7	44,4	42,7	44,0
24	Metallerzeugung und -bearbeitung	51,8	55,4	56,7	55,4	51,8
25	Herstellung von Metallerzeugnissen	38,5	39,9	27,5	39,9	38,5
26	Herstellung von Datenverarbeitungsgeräten, elektronischen und optischen Erzeugnissen	50,0	49,0	54,7	49,0	50,0
27	Herstellung von elektrischen Ausrüstungen	50,3	47,2	50,5	47,2	50,3
28	Maschinenbau	70,1	71,6	70,8	71,6	70,1
29	Herstellung von Kraftwagen und Kraftwagen- teilen	68,2	66,4	66,8	66,4	68,2
30	Sonstiger Fahrzeugbau	60,1	55,7	59,0	55,7	60,1
31	Herstellung von Möbeln	23,6	20,9	25,4	20,9	23,6
32	Herstellung von sonstigen Waren	19,5	23,5	20,7	23,5	19,5
33	Reparatur und Installation von Maschinen und Ausrüstungen	25,7	27,5	25,9	27,5	25,7

Verwaltungsbezirk	Be- triebe ¹	Beschäf- tigte ¹	Geleist. Arbeits- stunden	Entgelte	Umsatz ²			Export- quote
					insgesamt	je Beschäftigten	Auslands- umsatz	
	Anzahl		1 000	1 000 EUR		EUR	1 000 EUR	%
Rheinland-Pfalz	1 002	259 148	33 664	1 191 886	8 598 226	33 179	4 933 294	57,4
kreisfreie Städte	214	94 462	12 527	510 091	3 966 374	41 989	2 688 257	67,8
Landkreise	788	164 686	21 137	681 795	4 631 852	28 125	2 245 037	48,5
Industrie- und Handelskammer								
Kammerbezirk Koblenz	484	93 993	12 363	387 340	2 318 099	24 662	1 078 439	46,5
Kammerbezirk Pfalz	284	105 023	13 123	533 570	4 424 169	42 126	2 939 695	66,4
Kammerbezirk Rheinhessen	80	27 407	3 797	140 402	874 931	31 924	519 424	59,4
Kammerbezirk Trier	154	32 725	4 382	130 575	981 026	29 978	395 736	40,3

1 Am Ende des Monats. – 2 Ohne Umsatzsteuer.



Impressum

Herausgeber:
Statistisches Landesamt Rheinland-Pfalz
Mainzer Straße 14-16
56130 Bad Ems

Telefon: 02603 71-0
Telefax: 02603 71-3150

E-Mail: poststelle@statistik.rlp.de
Internet: www.statistik.rlp.de

Kostenfreier Download im Internet: <https://www.statistik.rlp.de/de/publikationen/statistische-berichte/>

© Statistisches Landesamt Rheinland-Pfalz · Bad Ems · 2023

Vervielfältigung und Verbreitung, auch auszugsweise, mit Quellenangabe gestattet.