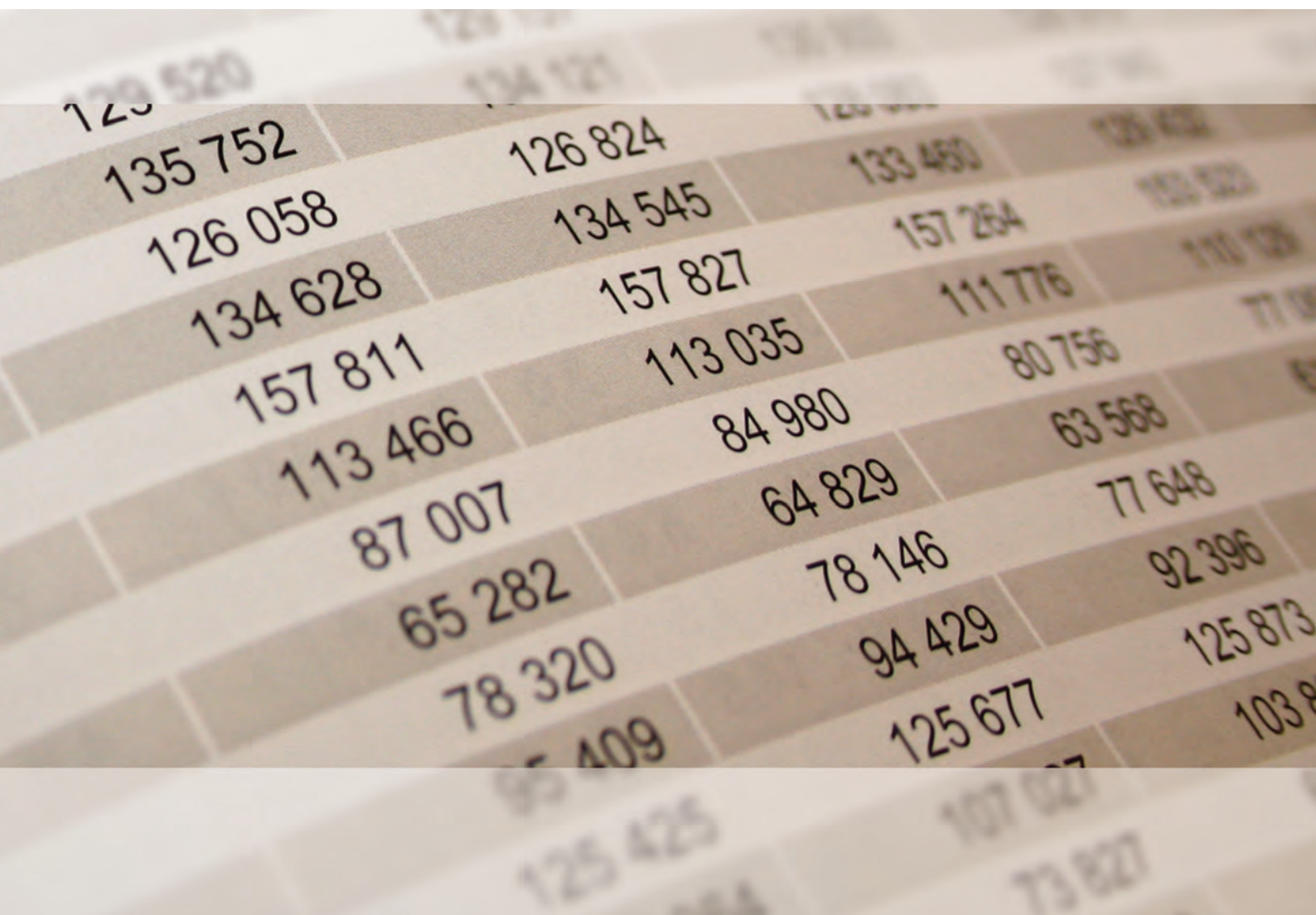


2023

STATISTISCHE BERICHTE



Verarbeitendes Gewerbe sowie Bergbau und Gewinnung von Steinen und Erden im Dezember 2022

Ergebnisse des Monatsberichts für Betriebe mit 50 und mehr Beschäftigten

Zeichenerklärungen

0	Zahl ungleich Null, Betrag jedoch kleiner als die Hälfte von 1 in der letzten ausgewiesenen Stelle
-	nichts vorhanden
.	Zahl unbekannt oder geheim
x	Nachweis nicht sinnvoll
...	Zahl fällt später an
/	keine Angabe, da Zahl nicht sicher genug
()	Aussagewert eingeschränkt, da Zahl statistisch unsicher
D	Durchschnitt
p	vorläufig
r	revidiert
s	geschätzt

Für die Abgrenzung von Größenklassen wird im Allgemeinen anstelle einer ausführlichen Beschreibung „50 bis unter 100“ die Darstellungsform „50 – 100“ verwendet.

Einzelwerte in Tabellen werden im Allgemeinen ohne Rücksicht auf die Endsumme gerundet.

Inhalt

	Seite
Informationen zur Statistik	4
Glossar	7
Tabellen	
T 1 Betriebe, Beschäftigte, Arbeitsstunden, Entgelte und Umsatz 2006–2022	8
T 2 Kennzahlen im Dezember 2022 nach Wirtschaftszweigen	9
T 3 Betriebe und Beschäftigte im Dezember 2022 nach Wirtschaftszweigen	12
T 4 Geleistete Arbeitsstunden im Dezember 2022 nach Wirtschaftszweigen	13
T 5 Entgelte im Dezember 2022 nach Wirtschaftszweigen	14
T 6 Gesamtumsatz im Dezember 2022 nach Wirtschaftszweigen	15
T 7 Inlandsumsatz im Dezember 2022 nach Wirtschaftszweigen	16
T 8 Auslandsumsatz im Dezember 2022 nach Wirtschaftszweigen	17
T 9 Auslandsumsatz mit der Eurozone im Dezember 2022 nach Wirtschaftszweigen	18
T 10 Exportquote im Dezember 2022 nach Wirtschaftszweigen	19
T 11 Betriebe, Beschäftigte, Arbeitsstunden, Entgelte und Umsatz im Dezember 2022 nach Industrie- und Handelskammerbezirken	20
Grafiken	
G 1 Tätige Personen im Verarbeitenden Gewerbe im Dezember 2022 nach Wirtschaftszweigen	10
G 2 Umsatz im Verarbeitenden Gewerbe im Dezember 2022 nach Wirtschaftszweigen	10
G 3 Durchschnittliche Entgelte je tätiger Person im Verarbeitenden Gewerbe im Dezember 2022 nach Wirtschaftszweigen	11
G 4 Durchschnittlich geleistete Arbeitsstunden je tätiger Person im Verarbeitenden Gewerbe im Dezember 2022 nach Wirtschaftszweigen	11
G 5 Umsatzentwicklung in den Industrie- und Handelskammerbezirken im Dezember 2022 gegenüber Vorjahresmonat	20

Informationen zur Statistik

Ziel der Statistik

Die Ergebnisse des Monatsberichts für Betriebe des Verarbeitenden Gewerbes sowie des Bergbaus und der Gewinnung von Steinen und Erden dienen der kurzfristigen Beurteilung der konjunkturellen Lage im Wirtschaftsbereich sowie der Bereitstellung von Daten für die regionale und sektorale Strukturpolitik. Sie stellen eine unentbehrliche Grundlage für zahlreiche Entscheidungen der gesetzgebenden Körperschaften, der Bundes- und Landesregierungen, der Verbände, Kammern und anderer Institutionen auf dem Gebiet der gesamten Wirtschaftspolitik dar. Die Angaben über Beschäftigte Ende September liefern unerlässliche Informationen für die jährliche Berichtskreisaktualisierung im gesamten System der Statistiken im Verarbeitenden Gewerbe sowie Bergbau und Gewinnung von Steinen und Erden.

Zu den Hauptnutzern des Monatsberichts für Betriebe zählen die Bundesministerien, insbesondere das Bundesministerium für Wirtschaft und Energie, die jeweiligen Länderressorts und die Bundesbank sowie die Europäische Kommission, die Europäische Zentralbank und andere öffentliche Institutionen. Daneben zählen auch Wirtschaftsverbände, einzelne Unternehmen, Gewerkschaften, wissenschaftliche Institute und die allgemeine Öffentlichkeit zu den Nutzern. Die Ergebnisse sind Basis der Berechnung der Indizes des Umsatzes und der Auftragseingänge. Sie fließen außerdem in die Berechnungen der Volkswirtschaftlichen Gesamtrechnungen des Bundes und der Länder sowie in Input-Output-Rechnungen ein.

Rechtsgrundlagen

Gesetz über die Statistik im Produzierenden Gewerbe (ProdGewStatG) in der Fassung der Bekanntmachung vom 21. März 2002 (BGBl. I S. 1181), das zuletzt durch Artikel 271 der Verordnung vom 31. August 2015 (BGBl. I S. 1474) geändert worden ist, in Verbindung mit dem Bundesstatistikgesetz (BStatG) in der Fassung der Bekanntmachung vom 20. Oktober 2016 (BGBl. I S. 2394), das zuletzt durch Artikel 10 Absatz 5 des Gesetzes vom 30. Oktober 2017 (BGBl. I S. 3618) geändert worden ist. Für den Monatsbericht werden Angaben zu § 2 Buchstabe A Ziffer I Nummer 1 bis 6 ProdGewStatG erhoben.

Erhebungsumfang

Der Monatsbericht ist eine Vollerhebung bei den Betrieben mit 50 und mehr tätigen Personen.

Regionale Ebene

Die Ergebnisse werden in dieser Veröffentlichung bis auf Kreisebene dargestellt. Eine tiefere regionale Untergliederung ist aus dem Landesinformationssystem (LIS-Datenbank) möglich.

Berichtskreis

Der Erhebungsbereich des Monatsberichts für Betriebe wird auf Grundlage der EU-einheitlichen Wirtschaftszweiggliederung NACE („Nomenclature générale des activités économiques dans les Communautés Européennes“), der Statistischen Systematik der Wirtschaftszweige in der Europäischen Gemeinschaft, abgegrenzt. Dem entspricht in Deutschland die Klassifikation der Wirtschaftszweige, Ausgabe 2008 (WZ 2008). Der Erhebungsbereich umfasst die Wirtschaftsabschnitte B „Bergbau und Gewinnung von Steinen und Erden“ sowie C „Verarbeitendes Gewerbe“.

Merkmalsträger/Statistische Einheiten

Erhebungs- und Darstellungseinheit ist der Betrieb als örtlich abgegrenzte Produktionseinheit einschließlich der in seiner unmittelbaren Umgebung liegenden und von ihm abhängigen Einheiten. Erfasst werden sämtliche im Inland gelegene Betriebe des Verarbeitenden Gewerbes sowie des Bergbaus und der Gewinnung von Steinen und Erden mit 50 und mehr tätigen Personen, einschließlich des Produzierenden Handwerks. Die Einheiten werden den Wirtschaftszweigen nach dem wirtschaftlichen Schwerpunkt ihrer Tätigkeit zugeordnet. Nicht einbezogen werden im Ausland gelegene Teile von Rechtlichen Einheiten.

Berichtszeitraum/-zeitpunkt/Periodizität

Die Angaben zu Umsatz, Auftragseingang, geleisteten Arbeitsstunden und Entgelten beziehen sich auf den Berichtsmonat, die Zahl der tätigen Personen sowie der Auftragsbestand auf das Ende des Berichtsmonats.

Vergleichbarkeit

Der Monatsbericht für Betriebe des Verarbeitenden Gewerbes sowie des Bergbaus und der Gewinnung von Steinen und Erden wird für alle Bundesländer und für Deutschland nach dem gleichen Verfahren durchgeführt. Die Ergebnisse der einzelnen Bundesländer sind daher vergleichbar.

Die Vergleichbarkeit der Ergebnisse ab dem Monat Februar 2020 ist durch die Auswirkungen der Corona-Pandemie eingeschränkt. Anzunehmen ist ein grundsätzlicher Einfluss auf die Betriebe des Verarbeitenden Gewerbes sowie Bergbau und Gewinnung von Steinen und Erden. Die genauen Auswirkungen dieses Sondereffekts lassen sich allerdings erst nach Abschluss der Krise bemessen.

Die zeitliche Vergleichbarkeit der Ergebnisse ist kurzfristig mit obiger Ausnahme vollständig gegeben. Die Industriestatistik unterliegt jedoch wegen der vielen Veränderungen innerhalb des Berichtskreises (Abgänge, Zugänge) einer gewissen Dynamik. Außerdem wurde der Berichtskreis des Monatsberichts zu verschiedenen Zeitpunkten verändert. Die letzte große Anpassung erfolgte zum 1. Januar 2007, als in Folge des 1. Mittelstandsentlastungsgesetzes die Abschneidegrenze, welche u.a. die Berichtspflicht begründet, von 20 auf 50 Beschäftigte erhöht wurde. Um die daraus resultierende Verkleinerung des Berichtskreises zu quantifizieren und um vergleichbare Veränderungsdaten berechnen zu können, wurde im Rahmen der regelmäßigen Jahreskorrekturen des Monatsberichts für das Jahr 2006 eine Doppelaufbereitung des ursprünglichen und des neuen Berichtskreises durchgeführt.

Außerdem werden die der Statistik zu Grunde liegenden Systematiken immer wieder gemäß den Ansprüchen der Datennutzer angepasst, was die Vergleichbarkeit erschwert. Die für die fachliche Gliederung maßgebliche Klassifikation der Wirtschaftszweige wurde zum Jahresanfang 2009 geändert. Um die daraus resultierenden Änderungen zu quantifizieren und um vergleichbare Veränderungsdaten berechnen zu können, wurden die Ergebnisse der Jahre 2005 bis 2008 noch einmal nach der neuen Klassifikation erstellt. Die genannten Entwicklungen führen innerhalb des Monatsberichts zu gewissen Einschränkungen in der Vergleichbarkeit der Ergebnisse im längerfristigen Zeitverlauf. Änderungen des Berichtskreises führen zu einer Einschränkung der zeitlichen Vergleichbarkeit.

Klassifikationen

Die Ergebnisse des Monatsberichts im Verarbeitenden Gewerbe sowie im Bergbau und in der Gewinnung von Steinen und Erden werden nach der Wirtschaftszweigklassifikation WZ 2008 auf der Vierstellerebene (Klasse) erhoben und aufbereitet. Mit der Einführung der WZ 2008 wird die Verordnung (EG) Nr. 1893/2006 des Europäischen Parlaments und des Rates vom 20. Dezember 2006 betreffend die statistische Systematik der Wirtschaftszweige in der Europäischen Gemeinschaft (ABl. EG Nr. L 393 S. 1), die entsprechend Artikel 8 für alle Statistiken anzuwenden ist, die eine Gliederung nach Wirtschaftszweigen enthalten, umgesetzt. Das Kodierungssystem der WZ 2008 unterscheidet zwischen Abschnitten (Buchstaben A-U), Abteilungen (Zweisteller), Gruppen (Dreisteller), Klassen (Viersteller) und Unterklassen (Fünfsteller). Der Wirtschaftsbereich „Verarbeitendes Gewerbe sowie Bergbau und Gewinnung von Steinen und Erden“ erstreckt sich über die Abschnitte B und C sowie – in der numerischen Gliederung – über die Abteilungen 05 bis 33 der WZ 2008.

Zu den mit der Einführung der WZ 2008 verbundenen wesentlichen strukturellen Änderungen gehört insbesondere die Ausgliederung des Verlagsgewerbes und des Recyclings aus dem Verarbeitenden Gewerbe. Unter methodischen Aspekten ist vor allem die Änderung der so genannten Converterregel von Bedeutung. Damit werden Betriebe ohne eigene Warenproduktion, die aber die gewerblichen Schutzrechte am Output der ausgelagerten Produktion besitzen (Converter), nicht mehr als Warenhersteller betrachtet und klassifiziert, sondern in der Regel dem Handel zugeordnet.

Der wirtschaftliche Schwerpunkt der Betriebe ist nach den Regeln der WZ die Tätigkeit, die den größten Beitrag zur Wertschöpfung leistet. Im Allgemeinen wird als Näherungsgröße für die Wertschöpfung bei den Betrieben des Bergbaus und Verarbeitenden Gewerbes der aus den Ergebnissen der Produktionsstatistik geschätzte Nettoproduktionswert verwendet.

Revisionen

Die Ergebnisse des Monatsberichts für Betriebe werden monatlich zeitnah veröffentlicht, fehlende Angaben werden durch Schätzungen ergänzt. Später eingehende Meldungen und Korrekturen werden in die Daten eingearbeitet. Im März des Folgejahres werden die endgültigen Ergebnisse für alle Monate (sogenannte Jahreskorrektur) veröffentlicht.

Bei methodischen Änderungen, wie 2009 die Einführung der WZ 2008 oder 2007 die Anhebung der Abschneidegrenze, werden zurückliegende Zeiträume teilweise erneut aufbereitet. Dies geschah für die Jahre 2005 bis 2008, die nach der WZ 2003 erhoben und nachträglich nach der WZ 2008 aufbereitet wurden. Die Daten für das Jahr 2006 wurden für den Berichtskreis ab 20 tätige Personen erhoben und nachträglich wegen der Anhebung der Abschneidegrenze für den Berichtskreis Betriebe ab 50 tätige Personen aufbereitet.

Besondere fachliche Hinweise

Die im Monatsbericht für Betriebe erhobenen Merkmale überschneiden sich zum Teil mit den Merkmalen anderer Erhebungen. Zu nennen sind hier insbesondere die Umsatzsteuer- sowie die Beschäftigtenstatistik. In der Umsatzsteuerstatistik werden tendenziell höhere Umsätze ausgewiesen als im Monatsbericht. Das ist vor allem damit begründet, dass in der Umsatzsteuerstatistik eine wesentlich niedrigere Abschneidegrenze für die Aufnahme der Einheiten in die Ergebnisse angewandt wird. Die bestehenden Differenzen zwischen der Beschäftigtenstatistik und dem Monatsbericht bezüglich der Angaben zur Zahl der Beschäftigten lassen sich dadurch erklären, dass der Monatsbericht alle tätigen Personen erfasst, die Beschäftigtenstatistik, die ihre Angaben von der Bundesagentur für Arbeit bezieht, dagegen nur die sozialversicherungspflichtig Beschäftigten.

Die Daten des Monatsberichts für Betriebe des Verarbeitenden Gewerbes sowie des Bergbaus und der Gewinnung von Steinen und Erden sind die Basis für die Berechnung der Auftragseingangs- und Umsatzindizes und für Teile der Volkswirtschaftlichen Gesamtrechnungen. Sie werden darüber hinaus in die Investitionserhebung sowie in den Jahresbericht für Betriebe und Jahresbericht für Unternehmen im Bereich Verarbeitendes Gewerbe sowie Bergbau und Gewinnung von Steinen und Erden übernommen.

Glossar

Auslandsumsatz

Direkte Lieferungen und Leistungen an Empfänger, die im Ausland ansässig sind, sowie Lieferungen an Exporteure, die die bestellten Waren ohne Be- und Verarbeitung in das Ausland ausführen.

Beschäftigte

Alle Personen, die am Ende des Monats in einem arbeitsrechtlichen Verhältnis zum Betrieb stehen, tätige Inhaber und Mitinhaber sowie unbezahlt mithelfende Familienangehörige, soweit sie mindestens 1/3 der üblichen Arbeitszeit im Betrieb tätig sind.

Betrieb

Örtlich getrennte Niederlassung von Rechtlichen Einheiten, einschließlich der Verwaltungs-, Reparatur-, Montage- und Hilfsbetriebe, die mit dem meldenden Betrieb örtlich verbunden sind oder in dessen Nähe liegen. Örtlich getrennte Hauptverwaltungen der Rechtlichen Einheiten werden im Verarbeitenden Gewerbe sowie Bergbau und Gewinnung von Steinen und Erden ebenfalls als eigenständige Betriebe erfasst. Die Merkmalswerte sind für den gesamten Betrieb zu melden und schließen auch die nichtproduzierenden Teile ein.

Entgelte

Die Entgelte entsprechen der Bruttolohn- und -gehaltssumme. Dies ist die Bruttosumme ohne Arbeitgeberanteil zur Sozialversicherung, jedoch einschließlich Lohn- und Gehaltszuschläge (auch Gratifikationen, Erfindergelder sowie Provisionen, Tantiemen usw.), Vergütungen für gewerblich und kaufmännisch Auszubildende. Nicht erfasst werden allgemeine soziale Aufwendungen sowie Vergütungen, die als Spesenersatz anzusehen sind.

Exportquote

Anteil des Auslandsumsatzes am Gesamtumsatz.

Geleistete Arbeitsstunden

Tatsächlich geleistete Stunden (nicht die bezahlten) aller tätigen Personen (Lohn- und Gehaltsempfänger).

Gesamtumsatz

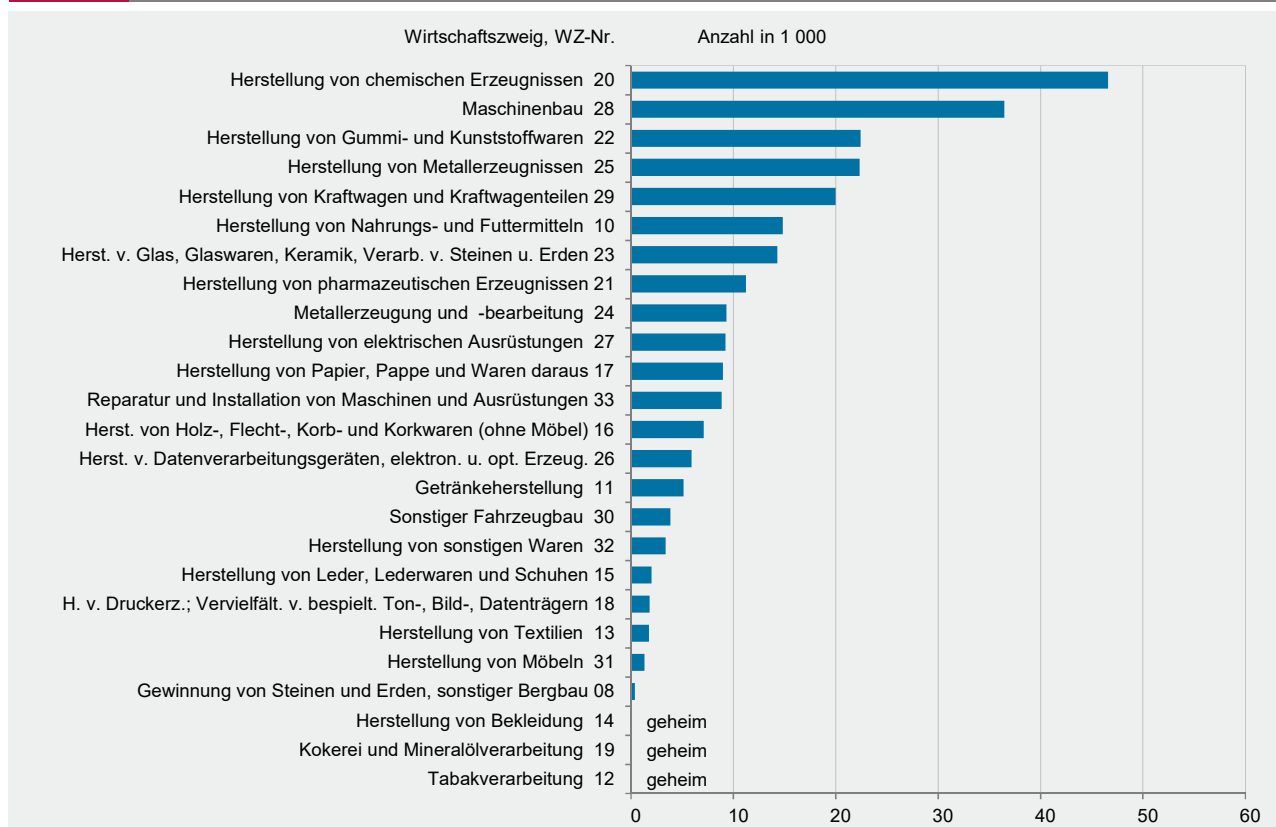
Umsatz aus Eigenerzeugung, baugewerblicher Umsatz sowie Umsatz aus Handelsware und sonstigen nichtindustriellen Tätigkeiten (wie Erlöse aus Vermietung und Verpachtung, Provisionseinnahmen, Erlöse aus Transportleistungen für Dritte und aus dem Verkauf von eigenen landwirtschaftlichen Erzeugnissen). Als Umsatz gilt die Summe der Rechnungsendbeträge (ohne Umsatzsteuer) einschließlich etwa darin enthaltener Verbrauchsteuern sowie der Kosten für Fracht, Transportversicherung, Porto, Verpackung und Spesen, auch wenn diese gesondert in Rechnung gestellt werden. Außerordentliche und betriebsfremde Erträge aus dem Verkauf von Anlagegütern, aus der Verpachtung von Grundstücken, Zinsen, Dividenden u. dgl. sind nicht im Umsatz enthalten.

Jahr Monat		Betriebe ¹	Beschäftigte ¹	Geleistete Arbeits- stunden	Entgelte	Umsatz ²			Export- quote
						insgesamt	darunter Auslandsumsatz		
							insgesamt	mit der Eurozone	
		Anzahl		1 000	1 000 EUR			%	
2006		980	238 592	365 770	9 638 564	68 526 767	34 086 838	17 579 223	49,7
2007		1 006	244 517	373 399	10 069 259	74 754 089	37 841 166	.	50,6
2008		1 041	250 691	381 437	10 606 035	77 819 074	38 922 601	.	50,0
2009		1 041	242 455	352 506	10 221 613	62 510 708	30 311 027	.	48,5
2010		1 004	240 507	364 187	10 233 778	74 606 464	38 874 671	.	52,1
2011		999	247 758	377 230	11 130 933	83 019 099	43 890 468	20 087 760	52,9
2012		1 005	250 946	379 198	11 684 429	84 567 065	45 569 641	.	53,9
2013		983	250 195	377 984	12 023 551	84 535 643	45 738 993	20 305 038	54,1
2014		982	253 639	384 143	12 353 432	85 285 175	47 011 689	20 572 951	55,1
2015		1 009	255 724	387 290	12 780 731	86 654 267	48 567 313	21 126 876	56,0
2016		1 004	254 498	387 505	12 936 231	86 678 601	48 040 838	.	55,4
2017		1 021	258 150	388 823	13 220 655	93 837 338	52 414 135	23 826 819	55,9
2018		1 044	262 906	394 854	13 740 320	100 327 755	57 750 078	28 376 252	57,6
2019		1 040	265 340	394 577	14 109 919	92 531 052	52 184 868	22 138 195	56,4
2020		1 047	257 897	373 172	13 519 640	84 255 157	46 864 411	20 525 144	55,6
2021		1 025	257 920	381 474	13 888 741	99 152 911	55 899 788	24 433 416	56,4
2022		1 023	261 249	383 271	14 972 733	115 750 814	63 559 681	28 595 281	54,9
2020	Januar	1 022	260 201	34 164	1 096 869	7 231 176	4 133 974	1 829 259	57,2
	Februar	1 040	260 764	32 523	1 071 569	7 453 723	4 327 659	1 875 050	58,1
	März	1 039	259 622	33 088	1 084 646	7 849 092	4 341 513	1 979 852	55,3
	April	1 049	258 559	28 414	1 086 813	6 166 660	3 434 374	1 462 203	55,7
	Mai	1 047	257 287	27 895	1 221 143	6 089 990	3 394 867	1 448 433	55,7
	Juni	1 049	256 838	29 615	1 144 904	6 638 617	3 651 047	1 590 283	55,0
	Juli	1 052	256 722	31 271	1 065 603	7 178 983	3 990 974	1 734 745	55,6
	August	1 049	257 287	29 406	1 030 488	6 270 212	3 351 638	1 389 723	53,5
	September	1 047	257 897	32 249	1 060 374	7 246 033	3 996 203	1 784 780	55,2
	Oktober	1 044	257 345	32 827	1 076 369	7 389 247	4 094 473	1 906 974	55,4
	November	1 044	256 648	32 988	1 464 279	7 538 112	4 181 853	1 804 573	55,5
	Dezember	1 042	255 671	28 731	1 116 583	7 203 310	3 965 836	1 719 268	55,1
2021	Januar	1 000	253 359	31 606	1 049 163	6 670 983	3 831 138	1 678 972	57,4
	Februar	1 015	254 214	32 278	1 062 604	7 407 085	4 297 498	1 818 397	58,0
	März	1 020	255 216	35 457	1 101 084	8 926 744	5 027 021	2 224 047	56,3
	April	1 018	254 678	31 850	1 161 369	8 102 270	4 657 714	2 024 350	57,5
	Mai	1 020	255 431	30 389	1 205 625	8 064 246	4 433 211	1 952 215	55,0
	Juni	1 025	255 993	32 265	1 241 516	8 806 151	4 904 719	2 116 716	55,7
	Juli	1 025	256 145	31 880	1 112 767	8 596 729	4 834 511	2 131 723	56,2
	August	1 025	257 263	29 493	1 064 972	7 995 504	4 437 378	1 789 605	55,5
	September	1 025	257 920	32 384	1 076 176	8 579 309	4 785 272	2 136 030	55,8
	Oktober	1 025	257 581	31 638	1 109 448	8 442 002	4 808 138	2 139 085	57,0
	November	1 024	257 466	32 765	1 525 750	8 704 307	4 935 208	2 257 197	56,7
	Dezember	1 025	256 647	29 469	1 178 265	8 857 582	4 947 980	2 165 078	55,9
2022	Januar	1 005	255 486	32 771	1 148 650	9 280 255	5 223 223	2 269 295	56,3
	Februar	1 019	256 174	31 896	1 126 924	9 355 783	5 231 534	2 246 216	55,9
	März	1 025	257 344	35 291	1 160 472	10 602 485	5 749 607	2 639 340	54,2
	April	1 027	257 686	30 684	1 260 227	9 468 636	5 155 171	2 374 131	54,4
	Mai	1 026	257 906	32 937	1 600 167	9 917 637	5 534 336	2 600 685	55,8
	Juni	1 025	258 057	31 152	1 263 306	10 311 105	5 687 116	2 828 302	55,2
	Juli	1 025	258 675	31 590	1 150 866	9 273 117	5 172 615	2 310 390	55,8
	August	1 025	260 115	30 740	1 116 070	9 187 317	5 016 701	2 053 917	54,6
	September	1 023	261 249	32 693	1 135 933	10 338 780	5 548 450	2 582 145	53,7
	Oktober	1 019	261 211	30 763	1 155 092	9 239 969	4 941 713	2 145 895	53,5
	November	1 020	260 882	33 358	1 571 725	9 891 391	5 226 055	2 361 803	52,8
	Dezember	1 020	259 998	29 396	1 283 301	8 884 340	5 073 160	2 183 162	57,1

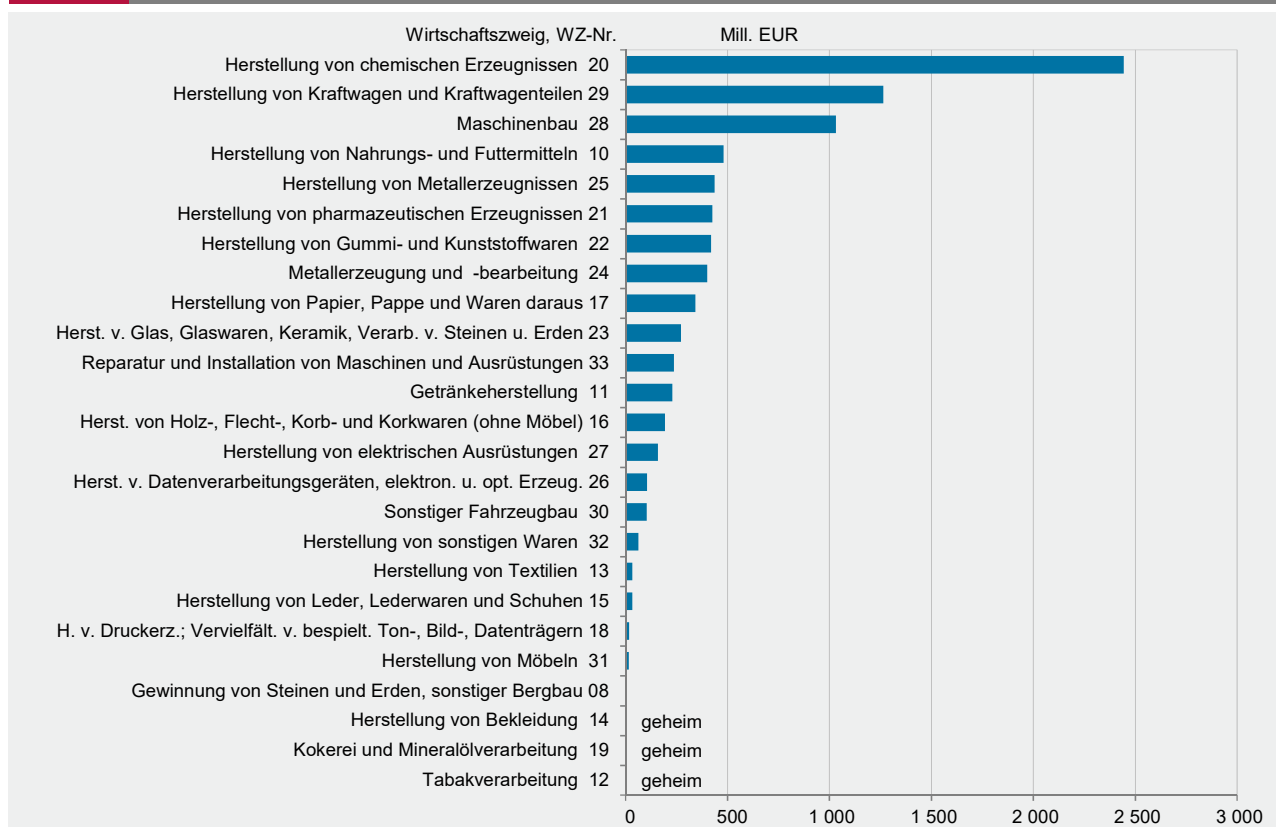
1 Jahr = Ende September; Monat = am Ende des Monats. – 2 Ohne Umsatzsteuer.

Wirtschaftszweig	Tätige Personen je Betrieb	Arbeits- stunden je tätige Person	Entgelte je Arbeits- stunde	Entgelte je tätige Person	Gesamt- umsatz je tätige Person	Umsatz je geleisteter Arbeits- stunde	Entgelte in % vom Umsatz
	Anzahl		EUR				%
B+C Verarbeitendes Gewerbe sowie Bergbau und Gewinnung von Steinen und Erden	255	113	44	4 936	34 171	302	14,4
Vorleistungsgüterproduzenten und Energie	260	115	43	4 975	32 998	286	15,1
Investitionsgüterproduzenten	242	107	45	4 815	36 693	342	13,1
Gebrauchsgüterproduzenten	220	118	39	4 565	18 587	158	24,6
Verbrauchsgüterproduzenten	269	116	44	5 082	35 116	303	14,5
B Bergbau und Gewinnung von Steinen und Erden	64	127	32	4 133	9 505	75	43,5
08 Gewinnung von Steinen und Erden, sonstiger Bergbau	64	127	32	4 133	9 505	75	43,5
C Verarbeitendes Gewerbe	256	113	44	4 937	34 207	303	14,4
10 Herstellung von Nahrungs- und Futtermitteln	215	119	28	3 357	32 478	272	10,3
11 Getränkeherstellung	206	115	35	4 072	44 615	387	9,1
12 Tabakverarbeitung
13 Herstellung von Textilien	223	99	39	3 829	19 020	191	20,1
14 Herstellung von Bekleidung
15 Herstellung von Leder, Lederwaren und Schuhen	225	110	25	2 787	16 245	148	17,2
16 Herstellung von Holz-, Flecht-, Korb- und Korkwaren (ohne Möbel)	203	114	31	3 542	27 153	239	13,0
17 Herstellung von Papier, Pappe und Waren daraus	191	108	43	4 653	38 098	351	12,2
18 Herstellung von Druckerzeugnissen; Vervielfältigung von bespielten Ton-, Bild- und Datenträgern	102	105	23	2 377	9 468	90	25,1
19 Kokerei und Mineralölverarbeitung
20 Herstellung von chemischen Erzeugnissen	777	128	51	6 573	52 429	408	12,5
21 Herstellung von pharmazeutischen Erzeugnissen	1 021	119	71	8 501	37 888	318	22,4
22 Herstellung von Gummi- und Kunststoffwaren	200	106	37	3 911	18 706	177	20,9
23 Herstellung von Glas und Glaswaren, Keramik, Verarbeitung von Steinen und Erden	188	111	43	4 747	19 028	171	24,9
24 Metallerzeugung und -bearbeitung	283	101	46	4 601	42 944	427	10,7
25 Herstellung von Metallerzeugnissen	150	102	37	3 773	19 562	191	19,3
26 Herstellung von Datenverarbeitungsgeräten, elektronischen und optischen Erzeugnissen	198	119	40	4 813	17 914	150	26,9
27 Herstellung von elektrischen Ausrüstungen	210	129	33	4 244	17 155	133	24,7
28 Maschinenbau	248	112	45	5 018	28 309	253	17,7
29 Herstellung von Kraftwagen und Kraftwagen-teilen	555	95	52	4 956	63 266	667	7,8
30 Sonstiger Fahrzeugbau	551	102	48	4 907	27 083	266	18,1
31 Herstellung von Möbeln	147	98	39	3 838	12 335	126	31,1
32 Herstellung von sonstigen Waren	154	121	27	3 315	18 515	153	17,9
33 Reparatur und Installation von Maschinen und Ausrüstungen	143	114	39	4 387	26 715	235	16,4

G 1

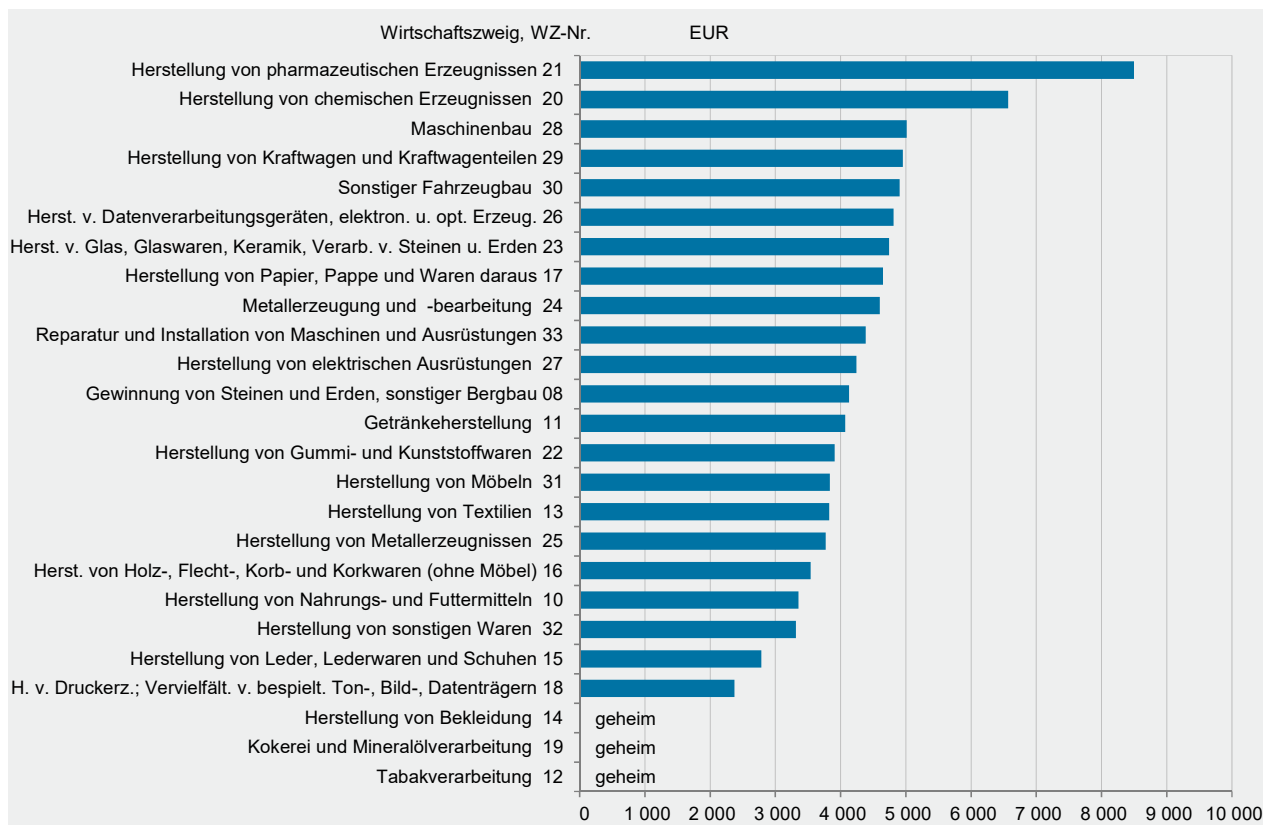
Tätige Personen im Verarbeitenden Gewerbe im Dezember 2022 nach Wirtschaftszweigen
 - Betriebe mit 50 und mehr Beschäftigten -


G 2

Umsatz im Verarbeitenden Gewerbe im Dezember 2022 nach Wirtschaftszweigen
 - Betriebe mit 50 und mehr Beschäftigten -


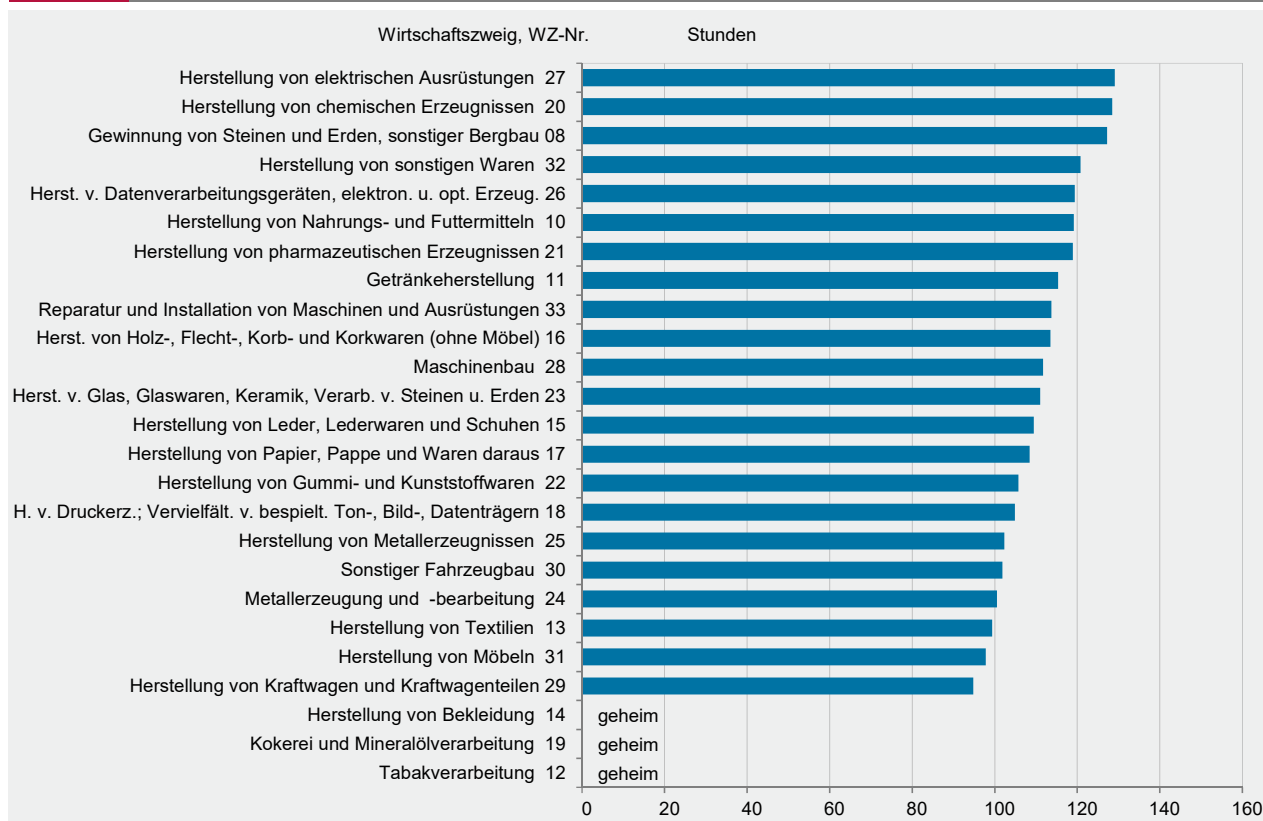
G 3

Durchschnittliche Entgelte je tätiger Person im Verarbeitenden Gewerbe im Dezember 2022 nach Wirtschaftszweigen - Betriebe mit 50 und mehr Beschäftigten -



G 4

Durchschnittlich geleistete Arbeitsstunden je tätiger Person im Verarbeitenden Gewerbe im Dezember 2022 nach Wirtschaftszweigen - Betriebe mit 50 und mehr Beschäftigten -



Wirtschaftszweig	Betriebe ¹			Beschäftigte ¹		
	Dezember 2022	Veränderung zu		Dezember 2022	Veränderung zu	
		Dezember 2021	November 2022		Dezember 2021	November 2022
	Anzahl	%		Anzahl	%	
B+C Verarbeitendes Gewerbe sowie Bergbau und Gewinnung von Steinen und Erden	1 020	-0,5	-	259 998	1,3	-0,3
Vorleistungsgüterproduzenten und Energie	524	1,0	-	136 401	1,7	-0,3
Investitionsgüterproduzenten	323	-0,6	-	78 164	0,4	-0,5
Gebrauchsgüterproduzenten	22	-4,3	-	4 850	1,5	-1,5
Verbrauchsgüterproduzenten	151	-4,4	-	40 583	1,6	0,1
B Bergbau und Gewinnung von Steinen und Erden	6	50,0	-	381	44,9	-
08 Gewinnung von Steinen und Erden, sonstiger Bergbau	6	50,0	-	381	44,9	-
C Verarbeitendes Gewerbe	1 014	-0,7	-	259 617	1,3	-0,3
10 Herstellung von Nahrungs- und Futtermitteln	69	-6,8	-	14 829	0,2	0,4
11 Getränkeherstellung	25	-	-	5 154	1,9	-0,8
12 Tabakverarbeitung	2	-	-	.	.	.
13 Herstellung von Textilien	8	33,3	-	1 786	35,9	-0,4
14 Herstellung von Bekleidung	1	-	-	.	.	.
15 Herstellung von Leder, Lederwaren und Schuhen	9	12,5	-	2 024	11,1	0,2
16 Herstellung von Holz-, Flecht-, Korb- und Korkwaren (ohne Möbel)	35	2,9	-	7 121	4,1	-0,4
17 Herstellung von Papier, Pappe und Waren daraus	47	-2,1	-	8 984	-3,2	-0,5
18 Herstellung von Druckerzeugnissen; Vervielfältigung von bespielten Ton-, Bild- und Datenträgern	18	-14,3	-	1 835	-10,6	-0,6
19 Kokerei und Mineralölverarbeitung	2	-	-	.	.	.
20 Herstellung von chemischen Erzeugnissen	60	-1,6	-	46 623	0,9	-0,2
21 Herstellung von pharmazeutischen Erzeugnissen	11	-	-	11 233	2,1	0,1
22 Herstellung von Gummi- und Kunststoffwaren	112	-0,9	-	22 440	1,3	-0,4
23 Herstellung von Glas und Glaswaren, Keramik, Verarbeitung von Steinen und Erden	76	-1,3	-	14 308	0,2	-0,6
24 Metallerzeugung und -bearbeitung	33	6,5	-	9 347	8,7	-0,3
25 Herstellung von Metallerzeugnissen	149	4,2	-	22 356	2,6	-0,4
26 Herstellung von Datenverarbeitungsgeräten, elektronischen und optischen Erzeugnissen	30	-9,1	-	5 941	-2,8	-0,1
27 Herstellung von elektrischen Ausrüstungen	44	-4,3	-	9 257	1,8	-0,1
28 Maschinenbau	147	-5,2	-	36 470	-1,3	-0,3
29 Herstellung von Kraftwagen und Kraftwagen-teilen	36	-	-	19 993	-1,0	-1,2
30 Sonstiger Fahrzeugbau	7	-	-	3 854	3,0	-1,4
31 Herstellung von Möbeln	9	-	-	1 322	-1,4	-0,4
32 Herstellung von sonstigen Waren	22	-	-	3 383	3,2	-0,8
33 Reparatur und Installation von Maschinen und Ausrüstungen	62	10,7	-	8 883	11,2	0,2

1 Am Ende des Monats.

Wirtschaftszweig		Geleistete Arbeitsstunden					
		Dezember 2022	Veränderung zu		Januar - Dezember		
			Dezember 2021	November 2022	2021	2022	Verände- rung
B+C	Verarbeitendes Gewerbe sowie Bergbau und Gewinnung von Steinen und Erden	29 396	-0,2	-11,9	381 474	383 271	0,5
	Vorleistungsgüterproduzenten und Energie	15 732	0,8	-10,0	199 857	200 505	0,3
	Investitionsgüterproduzenten	8 391	-1,4	-15,6	114 513	114 786	0,2
	Gebrauchsgüterproduzenten	570	-1,3	-13,2	7 262	7 575	4,3
	Verbrauchsgüterproduzenten	4 703	-1,4	-10,9	59 842	60 406	0,9
B	Bergbau und Gewinnung von Steinen und Erden	48	64,0	-6,3	394	548	39,2
08	Gewinnung von Steinen und Erden, sonstiger Bergbau	48	64,0	-6,3	394	548	39,2
C	Verarbeitendes Gewerbe	29 347	-0,3	-11,9	381 080	382 723	0,4
10	Herstellung von Nahrungs- und Futtermitteln	1 768	-2,2	-11,2	22 667	22 558	-0,5
11	Getränkeherstellung	595	-0,8	-9,6	7 581	7 579	-0,0
12	Tabakverarbeitung
13	Herstellung von Textilien	177	30,7	-22,9	1 959	2 569	31,2
14	Herstellung von Bekleidung
15	Herstellung von Leder, Lederwaren und Schuhen	222	7,1	-19,1	2 477	2 987	20,6
16	Herstellung von Holz-, Flecht-, Korb- und Korkwaren (ohne Möbel)	808	-0,5	-14,7	10 392	10 753	3,5
17	Herstellung von Papier, Pappe und Waren daraus	974	-10,1	-16,0	14 368	13 490	-6,1
18	Herstellung von Druckerzeugnissen; Vervielfältigung von bespielten Ton-, Bild- und Datenträgern	193	-10,7	-7,4	2 667	2 399	-10,0
19	Kokerei und Mineralölverarbeitung
20	Herstellung von chemischen Erzeugnissen	5 989	2,1	3,7	67 873	66 441	-2,1
21	Herstellung von pharmazeutischen Erzeugnissen	1 336	-1,4	-6,3	16 508	16 659	0,9
22	Herstellung von Gummi- und Kunststoffwaren	2 374	-0,5	-19,5	33 306	33 570	0,8
23	Herstellung von Glas und Glaswaren, Keramik, Verarbeitung von Steinen und Erden	1 589	-6,6	-18,1	22 040	22 186	0,7
24	Metallerzeugung und -bearbeitung	940	3,6	-14,2	12 450	12 895	3,6
25	Herstellung von Metallerzeugnissen	2 288	1,8	-21,4	32 366	32 817	1,4
26	Herstellung von Datenverarbeitungsgeräten, elektronischen und optischen Erzeugnissen	709	-7,8	-10,5	9 443	9 115	-3,5
27	Herstellung von elektrischen Ausrüstungen	1 195	12,1	-6,8	14 256	14 849	4,2
28	Maschinenbau	4 076	-3,8	-15,9	56 894	55 331	-2,7
29	Herstellung von Kraftwagen und Kraftwagen- teilen	1 896	0,5	-15,9	26 196	27 431	4,7
30	Sonstiger Fahrzeugbau	393	8,2	-16,2	4 859	5 226	7,5
31	Herstellung von Möbeln	129	-9,2	-20,9	1 947	1 901	-2,3
32	Herstellung von sonstigen Waren	409	4,0	-12,2	4 808	5 140	6,9
33	Reparatur und Installation von Maschinen und Ausrüstungen	1 010	3,2	-10,6	12 350	13 087	6,0

Wirtschaftszweig		Entgelte					
		Dezember 2022	Veränderung zu		Januar - Dezember		Verände- rung
			Dezember 2021	November 2022	2021	2022	
			1 000 EUR	%	1 000 EUR		%
B+C	Verarbeitendes Gewerbe sowie Bergbau und Gewinnung von Steinen und Erden	1 283 301	8,9	-18,4	13 888 741	14 972 733	7,8
	Vorleistungsgüterproduzenten und Energie	678 543	11,0	-20,4	7 409 071	8 148 433	10,0
	Investitionsgüterproduzenten	376 392	-2,4	-12,0	4 197 772	4 385 645	4,5
	Gebrauchsgüterproduzenten	22 140	24,9	8,8	194 284	214 142	10,2
	Verbrauchsgüterproduzenten	206 226	26,3	-24,0	2 087 613	2 224 513	6,6
B	Bergbau und Gewinnung von Steinen und Erden	1 575	47,4	-39,9	13 040	18 697	43,4
08	Gewinnung von Steinen und Erden, sonstiger Bergbau	1 575	47,4	-39,9	13 040	18 697	43,4
C	Verarbeitendes Gewerbe	1 281 726	8,9	-18,3	13 875 701	14 954 037	7,8
10	Herstellung von Nahrungs- und Futtermitteln	49 788	0,8	-29,4	585 333	600 157	2,5
11	Getränkeherstellung	20 987	10,9	-38,5	249 736	260 113	4,2
12	Tabakverarbeitung
13	Herstellung von Textilien	6 838	50,2	-30,3	60 060	82 638	37,6
14	Herstellung von Bekleidung
15	Herstellung von Leder, Lederwaren und Schuhen	5 642	8,1	-22,3	57 720	64 197	11,2
16	Herstellung von Holz-, Flecht-, Korb- und Korkwaren (ohne Möbel)	25 223	3,5	-17,7	267 126	297 421	11,3
17	Herstellung von Papier, Pappe und Waren daraus	41 804	7,9	-18,1	456 010	475 624	4,3
18	Herstellung von Druckerzeugnissen; Vervielfältigung von bespielten Ton-, Bild- und Datenträgern	4 362	-13,3	-19,0	58 225	53 771	-7,6
19	Kokerei und Mineralölverarbeitung
20	Herstellung von chemischen Erzeugnissen	306 469	16,0	-22,0	3 227 700	3 737 316	15,8
21	Herstellung von pharmazeutischen Erzeugnissen	95 489	58,2	-13,8	831 382	910 972	9,6
22	Herstellung von Gummi- und Kunststoffwaren	87 774	7,4	-25,2	989 426	1 034 186	4,5
23	Herstellung von Glas und Glaswaren, Keramik, Verarbeitung von Steinen und Erden	67 922	7,9	-16,5	768 149	809 249	5,4
24	Metallerzeugung und -bearbeitung	43 005	14,5	-3,5	464 784	496 077	6,7
25	Herstellung von Metallerzeugnissen	84 350	4,7	-18,3	987 169	1 033 279	4,7
26	Herstellung von Datenverarbeitungsgeräten, elektronischen und optischen Erzeugnissen	28 597	11,1	-9,9	288 977	292 202	1,1
27	Herstellung von elektrischen Ausrüstungen	39 291	0,9	-16,4	447 567	461 904	3,2
28	Maschinenbau	182 991	0,0	-6,3	2 020 219	2 063 052	2,1
29	Herstellung von Kraftwagen und Kraftwagen-teilen	99 094	-17,6	-21,6	1 202 521	1 268 042	5,4
30	Sonstiger Fahrzeugbau	18 913	36,6	11,4	166 205	192 208	15,6
31	Herstellung von Möbeln	5 074	8,2	14,7	54 688	54 499	-0,3
32	Herstellung von sonstigen Waren	11 215	11,2	-11,6	117 713	125 410	6,5
33	Reparatur und Installation von Maschinen und Ausrüstungen	38 971	15,5	-12,3	390 305	442 701	13,4

Wirtschaftszweig	Gesamtumsatz ¹					
	Dezember 2022	Veränderung zu		Januar - Dezember		
		Dezember 2021	November 2022	2021	2022	Verände- rung
	1 000 EUR	%		1 000 EUR		%
B+C Verarbeitendes Gewerbe sowie Bergbau und Gewinnung von Steinen und Erden	8 884 340	0,3	-10,2	99 152 911	115 750 814	16,7
Vorleistungsgüterproduzenten und Energie	4 501 017	0,1	-16,2	54 584 293	66 374 148	21,6
Investitionsgüterproduzenten	2 868 077	5,8	14,4	27 306 672	28 778 454	5,4
Gebrauchsgüterproduzenten	90 146	5,7	-11,0	1 036 325	1 213 232	17,1
Verbrauchsgüterproduzenten	1 425 099	-9,0	-25,5	16 225 622	19 384 980	19,5
B Bergbau und Gewinnung von Steinen und Erden	3 622	41,6	-31,5	31 140	54 301	74,4
08 Gewinnung von Steinen und Erden, sonstiger Bergbau	3 622	41,6	-31,5	31 140	54 301	74,4
C Verarbeitendes Gewerbe	8 880 719	0,3	-10,2	99 121 771	115 696 512	16,7
10 Herstellung von Nahrungs- und Futtermitteln	481 619	20,0	-4,2	4 412 322	5 225 528	18,4
11 Getränkeherstellung	229 945	6,3	4,7	2 428 727	2 672 667	10,0
12 Tabakverarbeitung
13 Herstellung von Textilien	33 969	28,0	-31,0	380 609	497 769	30,8
14 Herstellung von Bekleidung
15 Herstellung von Leder, Lederwaren und Schuhen	32 881	8,4	-23,4	472 842	534 198	13,0
16 Herstellung von Holz-, Flecht-, Korb- und Korkwaren (ohne Möbel)	193 353	20,4	-7,5	2 055 241	2 467 364	20,1
17 Herstellung von Papier, Pappe und Waren daraus	342 268	0,7	-18,1	3 981 316	4 825 750	21,2
18 Herstellung von Druckerzeugnissen; Vervielfältigung von bespielten Ton-, Bild- und Datenträgern	17 373	-4,9	-7,8	210 766	218 245	3,5
19 Kokerei und Mineralölverarbeitung
20 Herstellung von chemischen Erzeugnissen	2 444 403	-7,8	-12,4	30 513 194	36 492 196	19,6
21 Herstellung von pharmazeutischen Erzeugnissen	425 599	-39,5	-53,8	6 433 731	8 291 835	28,9
22 Herstellung von Gummi- und Kunststoffwaren	419 754	-4,8	-24,4	5 784 060	6 421 065	11,0
23 Herstellung von Glas und Glaswaren, Keramik, Verarbeitung von Steinen und Erden	272 256	5,1	-20,5	3 432 154	3 919 623	14,2
24 Metallerzeugung und -bearbeitung	401 394	60,1	-20,8	3 433 014	6 148 317	79,1
25 Herstellung von Metallerzeugnissen	437 324	20,0	-4,0	4 361 007	4 989 249	14,4
26 Herstellung von Datenverarbeitungsgeräten, elektronischen und optischen Erzeugnissen	106 429	15,1	2,1	1 063 646	1 101 624	3,6
27 Herstellung von elektrischen Ausrüstungen	158 808	3,7	-16,0	1 925 746	2 030 689	5,4
28 Maschinenbau	1 032 413	12,6	12,3	10 318 000	11 541 422	11,9
29 Herstellung von Kraftwagen und Kraftwagen- teilen	1 264 873	-6,1	8,1	13 276 074	12 914 731	-2,7
30 Sonstiger Fahrzeugbau	104 378	0,4	-9,8	1 065 395	1 369 546	28,5
31 Herstellung von Möbeln	16 307	-7,1	-28,4	237 560	242 442	2,1
32 Herstellung von sonstigen Waren	62 636	-7,7	-7,8	672 538	724 319	7,7
33 Reparatur und Installation von Maschinen und Ausrüstungen	237 311	46,4	67,9	1 216 689	1 515 768	24,6

1 Ohne Umsatzsteuer.

Wirtschaftszweig	Inlandsumsatz ¹					
	Dezember 2022	Veränderung zu		Januar - Dezember		
		Dezember 2021	November 2022	2021	2022	Verände- rung
	1 000 EUR	%		1 000 EUR		%
B+C Verarbeitendes Gewerbe sowie Bergbau und Gewinnung von Steinen und Erden	3 811 180	-2,5	-18,3	43 253 123	52 191 133	20,7
Vorleistungsgüterproduzenten und Energie	1 833 645	-1,8	-20,9	23 194 345	28 011 097	20,8
Investitionsgüterproduzenten	1 144 453	13,4	16,1	9 939 616	11 066 482	11,3
Gebrauchsgüterproduzenten	39 901	-5,0	-19,7	483 990	568 343	17,4
Verbrauchsgüterproduzenten	793 180	-20,0	-39,5	9 635 172	12 545 212	30,2
B Bergbau und Gewinnung von Steinen und Erden	2 197	20,9	-39,8	19 571	36 928	88,7
08 Gewinnung von Steinen und Erden, sonstiger Bergbau	2 197	20,9	-39,8	19 571	36 928	88,7
C Verarbeitendes Gewerbe	3 808 983	-2,5	-18,3	43 233 551	52 154 205	20,6
10 Herstellung von Nahrungs- und Futtermitteln	328 766	18,8	-6,1	3 054 483	3 595 035	17,7
11 Getränkeherstellung	209 389	7,0	5,7	2 186 141	2 429 910	11,2
12 Tabakverarbeitung
13 Herstellung von Textilien	18 397	30,3	-34,1	204 835	257 968	25,9
14 Herstellung von Bekleidung
15 Herstellung von Leder, Lederwaren und Schuhen	27 941	7,6	-24,4	395 727	453 010	14,5
16 Herstellung von Holz-, Flecht-, Korb- und Korkwaren (ohne Möbel)	167 965	24,8	-3,8	1 706 851	2 073 107	21,5
17 Herstellung von Papier, Pappe und Waren daraus	203 919	-0,8	-17,1	2 407 195	2 859 515	18,8
18 Herstellung von Druckerzeugnissen; Vervielfältigung von bespielten Ton-, Bild- und Datenträgern	14 222	-10,9	-14,2	177 727	185 056	4,1
19 Kokerei und Mineralölverarbeitung
20 Herstellung von chemischen Erzeugnissen	658 372	-15,2	-19,7	9 123 553	10 872 757	19,2
21 Herstellung von pharmazeutischen Erzeugnissen	80 071	-77,4	-86,0	2 305 876	4 277 366	85,5
22 Herstellung von Gummi- und Kunststoffwaren	247 210	-5,0	-25,6	3 303 103	3 740 832	13,3
23 Herstellung von Glas und Glaswaren, Keramik, Verarbeitung von Steinen und Erden	151 484	1,5	-26,9	2 045 545	2 374 136	16,1
24 Metallerzeugung und -bearbeitung	173 809	39,4	-25,9	1 627 351	2 747 989	68,9
25 Herstellung von Metallerzeugnissen	317 128	25,5	7,7	2 798 261	3 206 171	14,6
26 Herstellung von Datenverarbeitungsgeräten, elektronischen und optischen Erzeugnissen	48 206	7,4	-3,6	506 631	500 139	-1,3
27 Herstellung von elektrischen Ausrüstungen	78 667	-2,5	-18,9	985 225	1 044 034	6,0
28 Maschinenbau	301 277	14,6	0,5	3 359 266	3 559 511	6,0
29 Herstellung von Kraftwagen und Kraftwagen-teilen	419 611	3,1	6,3	3 917 170	4 490 722	14,6
30 Sonstiger Fahrzeugbau	42 825	-12,3	-14,7	513 181	648 639	26,4
31 Herstellung von Möbeln	12 172	-3,7	-19,4	172 012	180 100	4,7
32 Herstellung von sonstigen Waren	49 674	-9,0	-7,1	499 805	566 421	13,3
33 Reparatur und Installation von Maschinen und Ausrüstungen	175 891	31,6	59,4	996 487	1 122 951	12,7

1 Ohne Umsatzsteuer.

Wirtschaftszweig	Auslandsumsatz ¹					
	Dezember 2022	Veränderung zu		Januar - Dezember		
		Dezember 2021	November 2022	2021	2022	Verände- rung
		1 000 EUR	%	1 000 EUR		%
B+C Verarbeitendes Gewerbe sowie Bergbau und Gewinnung von Steinen und Erden	5 073 160	2,5	-2,9	55 899 788	63 559 681	13,7
Vorleistungsgüterproduzenten und Energie	2 667 372	1,5	-12,6	31 389 948	38 363 052	22,2
Investitionsgüterproduzenten	1 723 624	1,3	13,2	17 367 056	17 711 972	2,0
Gebrauchsgüterproduzenten	50 245	16,0	-2,7	552 335	644 889	16,8
Verbrauchsgüterproduzenten	631 919	9,9	5,2	6 590 450	6 839 768	3,8
B Bergbau und Gewinnung von Steinen und Erden	1 425	92,4	-12,7	11 569	17 374	50,2
08 Gewinnung von Steinen und Erden, sonstiger Bergbau	1 425	92,4	-12,7	11 569	17 374	50,2
C Verarbeitendes Gewerbe	5 071 735	2,5	-2,9	55 888 220	63 542 307	13,7
10 Herstellung von Nahrungs- und Futtermitteln	152 853	22,9	0,2	1 357 838	1 630 494	20,1
11 Getränkeherstellung	20 556	-0,3	-4,9	242 586	242 757	0,1
12 Tabakverarbeitung
13 Herstellung von Textilien	15 572	25,4	-27,0	175 773	239 800	36,4
14 Herstellung von Bekleidung	-	-	-	-	-	-
15 Herstellung von Leder, Lederwaren und Schuhen	4 940	12,9	-16,6	77 115	81 188	5,3
16 Herstellung von Holz-, Flecht-, Korb- und Korkwaren (ohne Möbel)	25 389	-2,7	-26,4	348 390	394 256	13,2
17 Herstellung von Papier, Pappe und Waren daraus	138 350	3,1	-19,5	1 574 121	1 966 235	24,9
18 Herstellung von Druckerzeugnissen; Vervielfältigung von bespielten Ton-, Bild- und Datenträgern	3 151	36,9	38,7	33 038	33 189	0,5
19 Kokerei und Mineralölverarbeitung
20 Herstellung von chemischen Erzeugnissen	1 786 030	-4,7	-9,3	21 389 641	25 619 439	19,8
21 Herstellung von pharmazeutischen Erzeugnissen	345 528	-1,3	-0,8	4 127 855	4 014 469	-2,7
22 Herstellung von Gummi- und Kunststoffwaren	172 545	-4,5	-22,6	2 480 957	2 680 233	8,0
23 Herstellung von Glas und Glaswaren, Keramik, Verarbeitung von Steinen und Erden	120 772	10,1	-10,7	1 386 609	1 545 487	11,5
24 Metallerzeugung und -bearbeitung	227 585	80,6	-16,5	1 805 664	3 400 328	88,3
25 Herstellung von Metallerzeugnissen	120 196	7,6	-25,3	1 562 746	1 783 078	14,1
26 Herstellung von Datenverarbeitungsgeräten, elektronischen und optischen Erzeugnissen	58 222	22,4	7,3	557 015	601 485	8,0
27 Herstellung von elektrischen Ausrüstungen	80 142	10,6	-12,9	940 521	986 655	4,9
28 Maschinenbau	731 136	11,8	17,9	6 958 735	7 981 910	14,7
29 Herstellung von Kraftwagen und Kraftwagen-teilen	845 263	-10,1	8,9	9 358 904	8 424 009	-10,0
30 Sonstiger Fahrzeugbau	61 553	11,7	-6,0	552 214	720 908	30,5
31 Herstellung von Möbeln	4 134	-15,9	-46,1	65 548	62 342	-4,9
32 Herstellung von sonstigen Waren	12 961	-2,5	-10,5	172 733	157 898	-8,6
33 Reparatur und Installation von Maschinen und Ausrüstungen	61 421	x	98,2	220 201	392 817	78,4

1 Ohne Umsatzsteuer.

Wirtschaftszweig		Auslandsumsatz mit der Eurozone ¹					
		Dezember 2022	Veränderung zu		Januar - Dezember		
			Dezember 2021	November 2022	2021	2022	Verände- rung
B+C	Verarbeitendes Gewerbe sowie Bergbau und Gewinnung von Steinen und Erden	2 183 162	0,8	-7,6	24 433 416	28 595 281	17,0
	Vorleistungsgüterproduzenten und Energie	1 089 026	-6,2	-19,2	14 438 897	17 734 168	22,8
	Investitionsgüterproduzenten	680 224	4,9	14,7	6 579 840	6 398 641	-2,8
	Gebrauchsgüterproduzenten	26 455	25,1	-16,3	297 463	356 081	19,7
	Verbrauchsgüterproduzenten	387 457	15,7	-0,6	3 117 215	4 106 391	31,7
B	Bergbau und Gewinnung von Steinen und Erden
08	Gewinnung von Steinen und Erden, sonstiger Bergbau
C	Verarbeitendes Gewerbe
10	Herstellung von Nahrungs- und Futtermitteln	74 583	22,2	-8,6	705 358	830 144	17,7
11	Getränkeherstellung	.	.	.	139 635	.	.
12	Tabakverarbeitung
13	Herstellung von Textilien	8 238	x	-22,8	86 997	119 446	37,3
14	Herstellung von Bekleidung	-	-	-	-	-	-
15	Herstellung von Leder, Lederwaren und Schuhen	3 172	26,5	12,5	39 386	43 342	10,0
16	Herstellung von Holz-, Flecht-, Korb- und Korkwaren (ohne Möbel)	16 570	-12,5	-27,2	245 380	253 687	3,4
17	Herstellung von Papier, Pappe und Waren daraus	83 231	-6,6	-20,6	1 047 130	1 256 988	20,0
18	Herstellung von Druckerzeugnissen; Vervielfältigung von bespielten Ton-, Bild- und Datenträgern	2 770	50,9	59,6	25 364	26 447	4,3
19	Kokerei und Mineralölverarbeitung
20	Herstellung von chemischen Erzeugnissen	651 005	-16,1	-18,2	9 371 868	11 153 634	19,0
21	Herstellung von pharmazeutischen Erzeugnissen	268 825	12,7	2,2	1 961 730	2 758 716	40,6
22	Herstellung von Gummi- und Kunststoffwaren	97 317	0,6	-21,7	1 356 545	1 509 933	11,3
23	Herstellung von Glas und Glaswaren, Keramik, Verarbeitung von Steinen und Erden	67 281	18,8	-11,0	654 853	846 565	29,3
24	Metallerzeugung und -bearbeitung	95 037	79,7	-23,8	743 004	1 499 454	x
25	Herstellung von Metallerzeugnissen	51 162	4,1	-24,6	727 348	845 261	16,2
26	Herstellung von Datenverarbeitungsgeräten, elektronischen und optischen Erzeugnissen	18 923	30,2	-1,1	212 490	209 248	-1,5
27	Herstellung von elektrischen Ausrüstungen	35 449	15,4	-16,8	382 144	430 883	12,8
28	Maschinenbau	223 242	7,0	-2,8	2 361 298	2 666 882	12,9
29	Herstellung von Kraftwagen und Kraftwagen- teilen	406 096	0,7	27,9	3 784 930	3 227 443	-14,7
30	Sonstiger Fahrzeugbau	30 697	47,5	19,8	282 347	345 928	22,5
31	Herstellung von Möbeln	3 258	-14,6	-49,9	50 212	46 632	-7,1
32	Herstellung von sonstigen Waren	6 449	16,8	5,3	75 274	71 732	-4,7
33	Reparatur und Installation von Maschinen und Ausrüstungen	17 830	65,6	11,3	90 001	169 005	87,8

1 Ohne Umsatzsteuer.

Wirtschaftszweig	Exportquote				
	Dezember 2022	Zum Vergleich		Januar - Dezember	
		Dezember 2021	November 2022	2021	2022
	%				
B+C Verarbeitendes Gewerbe sowie Bergbau und Gewinnung von Steinen und Erden	57,1	55,9	52,8	56,4	54,9
Vorleistungsgüterproduzenten und Energie	59,3	58,5	56,8	57,5	57,8
Investitionsgüterproduzenten	60,1	62,8	60,7	63,6	61,5
Gebrauchsgüterproduzenten	55,7	50,8	51,0	53,3	53,2
Verbrauchsgüterproduzenten	44,3	36,7	31,4	40,6	35,3
B Bergbau und Gewinnung von Steinen und Erden	39,3	28,9	30,9	37,2	32,0
08 Gewinnung von Steinen und Erden, sonstiger Bergbau	39,3	28,9	30,9	37,2	32,0
C Verarbeitendes Gewerbe	57,1	55,9	52,8	56,4	54,9
10 Herstellung von Nahrungs- und Futtermitteln	31,7	31,0	30,4	30,8	31,2
11 Getränkeherstellung	8,9	9,5	9,8	10,0	9,1
12 Tabakverarbeitung
13 Herstellung von Textilien	45,8	46,8	43,3	46,2	48,2
14 Herstellung von Bekleidung
15 Herstellung von Leder, Lederwaren und Schuhen	15,0	14,4	13,8	16,3	15,2
16 Herstellung von Holz-, Flecht-, Korb- und Korkwaren (ohne Möbel)	13,1	16,2	16,5	17,0	16,0
17 Herstellung von Papier, Pappe und Waren daraus	40,4	39,5	41,1	39,5	40,7
18 Herstellung von Druckerzeugnissen; Vervielfältigung von bespielten Ton-, Bild- und Datenträgern	18,1	12,6	12,0	15,7	15,2
19 Kokerei und Mineralölverarbeitung
20 Herstellung von chemischen Erzeugnissen	73,1	70,7	70,6	70,1	70,2
21 Herstellung von pharmazeutischen Erzeugnissen	81,2	49,8	37,8	64,2	48,4
22 Herstellung von Gummi- und Kunststoffwaren	41,1	41,0	40,2	42,9	41,7
23 Herstellung von Glas und Glaswaren, Keramik, Verarbeitung von Steinen und Erden	44,4	42,4	39,5	40,4	39,4
24 Metallerzeugung und -bearbeitung	56,7	50,3	53,7	52,6	55,3
25 Herstellung von Metallerzeugnissen	27,5	30,7	35,3	35,8	35,7
26 Herstellung von Datenverarbeitungsgeräten, elektronischen und optischen Erzeugnissen	54,7	51,5	52,1	52,4	54,6
27 Herstellung von elektrischen Ausrüstungen	50,5	47,3	48,7	48,8	48,6
28 Maschinenbau	70,8	71,3	67,4	67,4	69,2
29 Herstellung von Kraftwagen und Kraftwagen-teilen	66,8	69,8	66,3	70,5	65,2
30 Sonstiger Fahrzeugbau	59,0	53,0	56,6	51,8	52,6
31 Herstellung von Möbeln	25,4	28,0	33,7	27,6	25,7
32 Herstellung von sonstigen Waren	20,7	19,6	21,3	25,7	21,8
33 Reparatur und Installation von Maschinen und Ausrüstungen	25,9	17,6	21,9	18,1	25,9

T 11

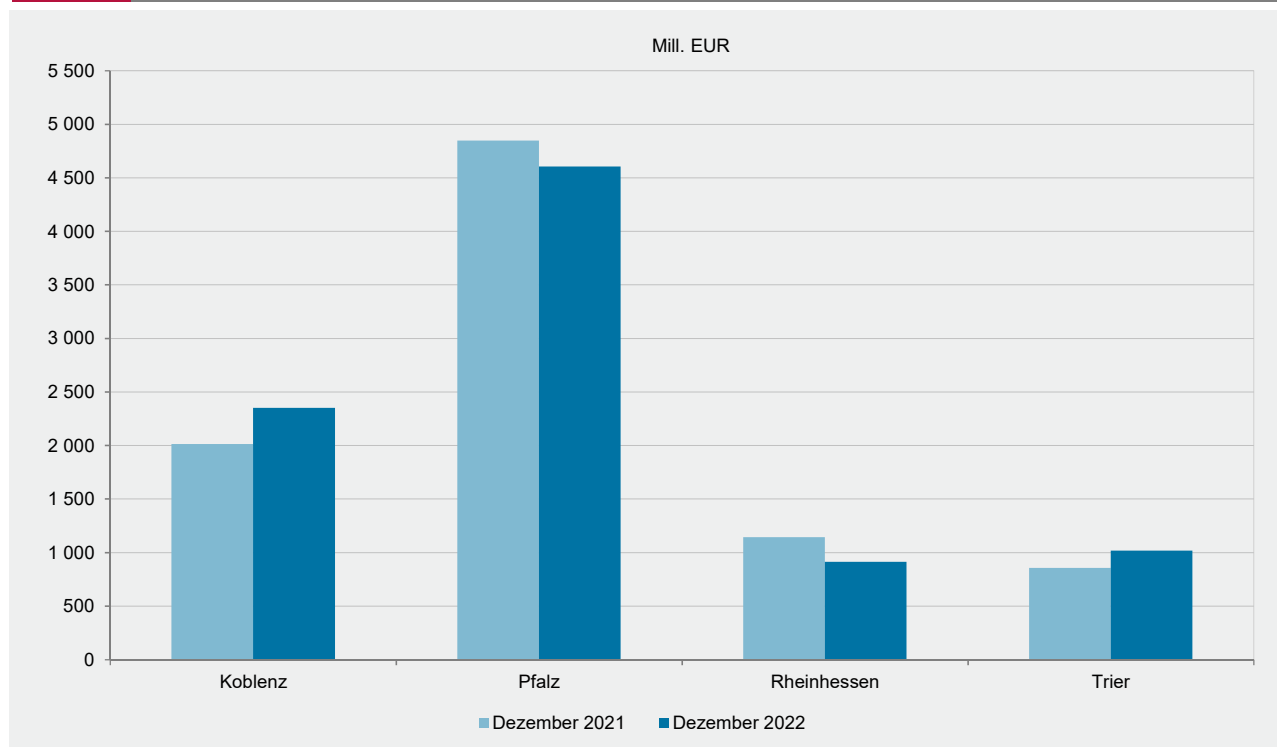
Betriebe, Beschäftigte, Arbeitsstunden, Entgelte und Umsatz im Dezember 2022 nach Industrie- und Handelskammerbezirken - Betriebe mit 50 und mehr Beschäftigten -

Verwaltungsbezirk	Be- triebe ¹	Beschäf- tigte ¹	Geleist. Arbeits- stunden	Entgelte	Umsatz ²			Export- quote
					insgesamt	je Beschäftigten	Auslands- umsatz	
	Anzahl		1 000	1 000 EUR		EUR	1 000 EUR	%
Rheinland-Pfalz	1 020	259 998	29 396	1 283 301	8 884 340	34 171	5 073 160	57,1
kreisfreie Städte	220	94 520	11 493	586 578	3 872 715	40 972	2 668 364	68,9
Landkreise	800	165 478	17 903	696 722	5 011 625	30 286	2 404 796	48,0
Industrie- und Handelskammer								
Kammerbezirk Koblenz	491	94 498	10 203	388 177	2 349 113	24 859	1 018 225	43,3
Kammerbezirk Pfalz	294	105 351	12 158	575 872	4 604 047	43 702	3 050 299	66,3
Kammerbezirk Rheinhessen	80	27 447	3 332	175 121	913 169	33 270	583 483	63,9
Kammerbezirk Trier	155	32 702	3 703	144 131	1 018 011	31 130	421 153	41,4

1 Am Ende des Monats. – 2 Ohne Umsatzsteuer.

G 5

Umsatzentwicklung in den Industrie- und Handelskammerbezirken im Dezember 2022 gegenüber Vorjahresmonat - Betriebe mit 50 und mehr Beschäftigten -



Impressum

Herausgeber:
Statistisches Landesamt Rheinland-Pfalz
Mainzer Straße 14-16
56130 Bad Ems

Telefon: 02603 71-0
Telefax: 02603 71-3150

E-Mail: poststelle@statistik.rlp.de
Internet: www.statistik.rlp.de

Kostenfreier Download im Internet: <http://www.statistik.rlp.de/de/publikationen/statistische-berichte/>

© Statistisches Landesamt Rheinland-Pfalz · Bad Ems · 2023

Vervielfältigung und Verbreitung, auch auszugsweise, mit Quellenangabe gestattet.