



2023

STATISTISCHE BERICHTE



Verarbeitendes Gewerbe sowie Bergbau und Gewinnung von Steinen und Erden im November 2022



Ergebnisse des Monatsberichts für Betriebe
mit 50 und mehr Beschäftigten

Zeichenerklärungen

0	Zahl ungleich Null, Betrag jedoch kleiner als die Hälfte von 1 in der letzten ausgewiesenen Stelle
-	nichts vorhanden
.	Zahl unbekannt oder geheim
x	Nachweis nicht sinnvoll
...	Zahl fällt später an
/	keine Angabe, da Zahl nicht sicher genug
()	Aussagewert eingeschränkt, da Zahl statistisch unsicher
D	Durchschnitt
p	vorläufig
r	revidiert
s	geschätzt

Für die Abgrenzung von Größenklassen wird im Allgemeinen anstelle einer ausführlichen Beschreibung „50 bis unter 100“ die Darstellungsform „50 – 100“ verwendet.

Einzelwerte in Tabellen werden im Allgemeinen ohne Rücksicht auf die Endsumme gerundet.

Inhalt

	Seite
Informationen zur Statistik	4
Glossar	7
Tabellen	
T 1 Betriebe, Beschäftigte, Arbeitsstunden, Entgelte und Umsatz 2006–2022	8
T 2 Kennzahlen im November 2022 nach Wirtschaftszweigen	9
T 3 Betriebe und Beschäftigte im November 2022 nach Wirtschaftszweigen	12
T 4 Geleistete Arbeitsstunden im November 2022 nach Wirtschaftszweigen	13
T 5 Entgelte im November 2022 nach Wirtschaftszweigen	14
T 6 Gesamtumsatz im November 2022 nach Wirtschaftszweigen	15
T 7 Inlandsumsatz im November 2022 nach Wirtschaftszweigen	16
T 8 Auslandsumsatz im November 2022 nach Wirtschaftszweigen	17
T 9 Auslandsumsatz mit der Eurozone im November 2022 nach Wirtschaftszweigen	18
T 10 Exportquote im November 2022 nach Wirtschaftszweigen	19
T 11 Betriebe, Beschäftigte, Arbeitsstunden, Entgelte und Umsatz im November 2022 nach Industrie- und Handelskammerbezirken	20
Grafiken	
G 1 Tätige Personen im Verarbeitenden Gewerbe im November 2022 nach Wirtschaftszweigen	10
G 2 Umsatz im Verarbeitenden Gewerbe im November 2022 nach Wirtschaftszweigen	10
G 3 Durchschnittliche Entgelte je tätiger Person im Verarbeitenden Gewerbe im November 2022 nach Wirtschaftszweigen	11
G 4 Durchschnittlich geleistete Arbeitsstunden je tätiger Person im Verarbeitenden Gewerbe im November 2022 nach Wirtschaftszweigen	11
G 5 Umsatzentwicklung in den Industrie- und Handelskammerbezirken im November 2022 gegenüber Vorjahresmonat	20

Informationen zur Statistik

Ziel der Statistik

Die Ergebnisse des Monatsberichts für Betriebe des Verarbeitenden Gewerbes sowie des Bergbaus und der Gewinnung von Steinen und Erden dienen der kurzfristigen Beurteilung der konjunkturellen Lage im Wirtschaftsbereich sowie der Bereitstellung von Daten für die regionale und sektorale Strukturpolitik. Sie stellen eine unentbehrliche Grundlage für zahlreiche Entscheidungen der gesetzgebenden Körperschaften, der Bundes- und Landesregierungen, der Verbände, Kammern und anderer Institutionen auf dem Gebiet der gesamten Wirtschaftspolitik dar. Die Angaben über Beschäftigte Ende September liefern unerlässliche Informationen für die jährliche Berichtskreisaktualisierung im gesamten System der Statistiken im Verarbeitenden Gewerbe sowie Bergbau und Gewinnung von Steinen und Erden.

Zu den Hauptnutzern des Monatsberichts für Betriebe zählen die Bundesministerien, insbesondere das Bundesministerium für Wirtschaft und Energie, die jeweiligen Länderressorts und die Bundesbank sowie die Europäische Kommission, die Europäische Zentralbank und andere öffentliche Institutionen. Daneben zählen auch Wirtschaftsverbände, einzelne Unternehmen, Gewerkschaften, wissenschaftliche Institute und die allgemeine Öffentlichkeit zu den Nutzern. Die Ergebnisse sind Basis der Berechnung der Indizes des Umsatzes und der Auftragseingänge. Sie fließen außerdem in die Berechnungen der Volkswirtschaftlichen Gesamtrechnungen des Bundes und der Länder sowie in Input-Output-Rechnungen ein.

Rechtsgrundlagen

Gesetz über die Statistik im Produzierenden Gewerbe (ProdGewStatG) in der Fassung der Bekanntmachung vom 21. März 2002 (BGBl. I S. 1181), das zuletzt durch Artikel 271 der Verordnung vom 31. August 2015 (BGBl. I S. 1474) geändert worden ist, in Verbindung mit dem Bundesstatistikgesetz (BStatG) in der Fassung der Bekanntmachung vom 20. Oktober 2016 (BGBl. I S. 2394), das zuletzt durch Artikel 10 Absatz 5 des Gesetzes vom 30. Oktober 2017 (BGBl. I S. 3618) geändert worden ist. Für den Monatsbericht werden Angaben zu § 2 Buchstabe A Ziffer I Nummer 1 bis 6 ProdGewStatG erhoben.

Erhebungsumfang

Der Monatsbericht ist eine Vollerhebung bei den Betrieben mit 50 und mehr tätigen Personen.

Regionale Ebene

Die Ergebnisse werden in dieser Veröffentlichung bis auf Kreisebene dargestellt. Eine tiefere regionale Untergliederung ist aus dem Landesinformationssystem (LIS-Datenbank) möglich.

Berichtskreis

Der Erhebungsbereich des Monatsberichts für Betriebe wird auf Grundlage der EU-einheitlichen Wirtschaftszweiggliederung NACE („Nomenclature générale des activités économiques dans les Communautés Européennes“), der Statistischen Systematik der Wirtschaftszweige in der Europäischen Gemeinschaft, abgegrenzt. Dem entspricht in Deutschland die Klassifikation der Wirtschaftszweige, Ausgabe 2008 (WZ 2008). Der Erhebungsbereich umfasst die Wirtschaftsabschnitte B „Bergbau und Gewinnung von Steinen und Erden“ sowie C „Verarbeitendes Gewerbe“.

Merkmalsträger/Statistische Einheiten

Erhebungs- und Darstellungseinheit ist der Betrieb als örtlich abgegrenzte Produktionseinheit einschließlich der in seiner unmittelbaren Umgebung liegenden und von ihm abhängigen Einheiten. Erfasst werden sämtliche im Inland gelegene Betriebe des Verarbeitenden Gewerbes sowie des Bergbaus und der Gewinnung von Steinen und Erden mit 50 und mehr tätigen Personen, einschließlich des Produzierenden Handwerks. Die Einheiten werden den Wirtschaftszweigen nach dem wirtschaftlichen Schwerpunkt ihrer Tätigkeit zugeordnet. Nicht einbezogen werden im Ausland gelegene Teile von Rechtlichen Einheiten.

Berichtszeitraum/-zeitpunkt/Periodizität

Die Angaben zu Umsatz, Auftragseingang, geleisteten Arbeitsstunden und Entgelten beziehen sich auf den Berichtsmonat, die Zahl der tätigen Personen sowie der Auftragsbestand auf das Ende des Berichtsmonats.

Vergleichbarkeit

Der Monatsbericht für Betriebe des Verarbeitenden Gewerbes sowie des Bergbaus und der Gewinnung von Steinen und Erden wird für alle Bundesländer und für Deutschland nach dem gleichen Verfahren durchgeführt. Die Ergebnisse der einzelnen Bundesländer sind daher vergleichbar.

Die Vergleichbarkeit der Ergebnisse ab dem Monat Februar 2020 ist durch die Auswirkungen der Corona-Pandemie eingeschränkt. Anzunehmen ist ein grundsätzlicher Einfluss auf die Betriebe des Verarbeitenden Gewerbes sowie Bergbau und Gewinnung von Steinen und Erden. Die genauen Auswirkungen dieses Sondereffekts lassen sich allerdings erst nach Abschluss der Krise bemessen.

Die zeitliche Vergleichbarkeit der Ergebnisse ist kurzfristig mit obiger Ausnahme vollständig gegeben. Die Industriestatistik unterliegt jedoch wegen der vielen Veränderungen innerhalb des Berichtskreises (Abgänge, Zugänge) einer gewissen Dynamik. Außerdem wurde der Berichtskreis des Monatsberichts zu verschiedenen Zeitpunkten verändert. Die letzte große Anpassung erfolgte zum 1. Januar 2007, als in Folge des 1. Mittelstandsentlastungsgesetzes die Abschneidegrenze, welche u.a. die Berichtspflicht begründet, von 20 auf 50 Beschäftigte erhöht wurde. Um die daraus resultierende Verkleinerung des Berichtskreises zu quantifizieren und um vergleichbare Veränderungsdaten berechnen zu können, wurde im Rahmen der regelmäßigen Jahreskorrekturen des Monatsberichts für das Jahr 2006 eine Doppelaufbereitung des ursprünglichen und des neuen Berichtskreises durchgeführt.

Außerdem werden die der Statistik zu Grunde liegenden Systematiken immer wieder gemäß den Ansprüchen der Datennutzer angepasst, was die Vergleichbarkeit erschwert. Die für die fachliche Gliederung maßgebliche Klassifikation der Wirtschaftszweige wurde zum Jahresanfang 2009 geändert. Um die daraus resultierenden Änderungen zu quantifizieren und um vergleichbare Veränderungsdaten berechnen zu können, wurden die Ergebnisse der Jahre 2005 bis 2008 noch einmal nach der neuen Klassifikation erstellt. Die genannten Entwicklungen führen innerhalb des Monatsberichts zu gewissen Einschränkungen in der Vergleichbarkeit der Ergebnisse im längerfristigen Zeitverlauf. Änderungen des Berichtskreises führen zu einer Einschränkung der zeitlichen Vergleichbarkeit.

Klassifikationen

Die Ergebnisse des Monatsberichts im Verarbeitenden Gewerbe sowie im Bergbau und in der Gewinnung von Steinen und Erden werden nach der Wirtschaftszweigklassifikation WZ 2008 auf der Vierstellerebene (Klasse) erhoben und aufbereitet. Mit der Einführung der WZ 2008 wird die Verordnung (EG) Nr. 1893/2006 des Europäischen Parlaments und des Rates vom 20. Dezember 2006 betreffend die statistische Systematik der Wirtschaftszweige in der Europäischen Gemeinschaft (ABl. EG Nr. L 393 S. 1), die entsprechend Artikel 8 für alle Statistiken anzuwenden ist, die eine Gliederung nach Wirtschaftszweigen enthalten, umgesetzt. Das Kodierungssystem der WZ 2008 unterscheidet zwischen Abschnitten (Buchstaben A-U), Abteilungen (Zweisteller), Gruppen (Dreisteller), Klassen (Viersteller) und Unterklassen (Fünfsteller). Der Wirtschaftsbereich „Verarbeitendes Gewerbe sowie Bergbau und Gewinnung von Steinen und Erden“ erstreckt sich über die Abschnitte B und C sowie – in der numerischen Gliederung – über die Abteilungen 05 bis 33 der WZ 2008.

Zu den mit der Einführung der WZ 2008 verbundenen wesentlichen strukturellen Änderungen gehört insbesondere die Ausgliederung des Verlagsgewerbes und des Recyclings aus dem Verarbeitenden Gewerbe. Unter methodischen Aspekten ist vor allem die Änderung der so genannten Converterregel von Bedeutung. Damit werden Betriebe ohne eigene Warenproduktion, die aber die gewerblichen Schutzrechte am Output der ausgelagerten Produktion besitzen (Converter), nicht mehr als Warenhersteller betrachtet und klassifiziert, sondern in der Regel dem Handel zugeordnet.

Der wirtschaftliche Schwerpunkt der Betriebe ist nach den Regeln der WZ die Tätigkeit, die den größten Beitrag zur Wertschöpfung leistet. Im Allgemeinen wird als Näherungsgröße für die Wertschöpfung bei den Betrieben des Bergbaus und Verarbeitenden Gewerbes der aus den Ergebnissen der Produktionsstatistik geschätzte Nettoproduktionswert verwendet.

Revisionen

Die Ergebnisse des Monatsberichts für Betriebe werden monatlich zeitnah veröffentlicht, fehlende Angaben werden durch Schätzungen ergänzt. Später eingehende Meldungen und Korrekturen werden in die Daten eingearbeitet. Im März des Folgejahres werden die endgültigen Ergebnisse für alle Monate (sogenannte Jahreskorrektur) veröffentlicht.

Bei methodischen Änderungen, wie 2009 die Einführung der WZ 2008 oder 2007 die Anhebung der Abschneidegrenze, werden zurückliegende Zeiträume teilweise erneut aufbereitet. Dies geschah für die Jahre 2005 bis 2008, die nach der WZ 2003 erhoben und nachträglich nach der WZ 2008 aufbereitet wurden. Die Daten für das Jahr 2006 wurden für den Berichtskreis ab 20 tätige Personen erhoben und nachträglich wegen der Anhebung der Abschneidegrenze für den Berichtskreis Betriebe ab 50 tätige Personen aufbereitet.

Besondere fachliche Hinweise

Die im Monatsbericht für Betriebe erhobenen Merkmale überschneiden sich zum Teil mit den Merkmalen anderer Erhebungen. Zu nennen sind hier insbesondere die Umsatzsteuer- sowie die Beschäftigtenstatistik. In der Umsatzsteuerstatistik werden tendenziell höhere Umsätze ausgewiesen als im Monatsbericht. Das ist vor allem damit begründet, dass in der Umsatzsteuerstatistik eine wesentlich niedrigere Abschneidegrenze für die Aufnahme der Einheiten in die Ergebnisse angewandt wird. Die bestehenden Differenzen zwischen der Beschäftigtenstatistik und dem Monatsbericht bezüglich der Angaben zur Zahl der Beschäftigten lassen sich dadurch erklären, dass der Monatsbericht alle tätigen Personen erfasst, die Beschäftigtenstatistik, die ihre Angaben von der Bundesagentur für Arbeit bezieht, dagegen nur die sozialversicherungspflichtig Beschäftigten.

Die Daten des Monatsberichts für Betriebe des Verarbeitenden Gewerbes sowie des Bergbaus und der Gewinnung von Steinen und Erden sind die Basis für die Berechnung der Auftragseingangs- und Umsatzindizes und für Teile der Volkswirtschaftlichen Gesamtrechnungen. Sie werden darüber hinaus in die Investitionserhebung sowie in den Jahresbericht für Betriebe und Jahresbericht für Unternehmen im Bereich Verarbeitendes Gewerbe sowie Bergbau und Gewinnung von Steinen und Erden übernommen.

Glossar

Auslandsumsatz

Direkte Lieferungen und Leistungen an Empfänger, die im Ausland ansässig sind, sowie Lieferungen an Exporteure, die die bestellten Waren ohne Be- und Verarbeitung in das Ausland ausführen.

Beschäftigte

Alle Personen, die am Ende des Monats in einem arbeitsrechtlichen Verhältnis zum Betrieb stehen, tätige Inhaber und Mitinhaber sowie unbezahlt mithelfende Familienangehörige, soweit sie mindestens 1/3 der üblichen Arbeitszeit im Betrieb tätig sind.

Betrieb

Örtlich getrennte Niederlassung von Rechtlichen Einheiten, einschließlich der Verwaltungs-, Reparatur-, Montage- und Hilfsbetriebe, die mit dem meldenden Betrieb örtlich verbunden sind oder in dessen Nähe liegen. Örtlich getrennte Hauptverwaltungen der Rechtlichen Einheiten werden im Verarbeitenden Gewerbe sowie Bergbau und Gewinnung von Steinen und Erden ebenfalls als eigenständige Betriebe erfasst. Die Merkmalswerte sind für den gesamten Betrieb zu melden und schließen auch die nichtproduzierenden Teile ein.

Entgelte

Die Entgelte entsprechen der Bruttolohn- und -gehaltssumme. Dies ist die Bruttosumme ohne Arbeitgeberanteil zur Sozialversicherung, jedoch einschließlich Lohn- und Gehaltszuschläge (auch Gratifikationen, Erfindergelder sowie Provisionen, Tantiemen usw.), Vergütungen für gewerblich und kaufmännisch Auszubildende. Nicht erfasst werden allgemeine soziale Aufwendungen sowie Vergütungen, die als Spesenersatz anzusehen sind.

Exportquote

Anteil des Auslandsumsatzes am Gesamtumsatz.

Geleistete Arbeitsstunden

Tatsächlich geleistete Stunden (nicht die bezahlten) aller tätigen Personen (Lohn- und Gehaltsempfänger).

Gesamtumsatz

Umsatz aus Eigenerzeugung, baugewerblicher Umsatz sowie Umsatz aus Handelsware und sonstigen nichtindustriellen Tätigkeiten (wie Erlöse aus Vermietung und Verpachtung, Provisionseinnahmen, Erlöse aus Transportleistungen für Dritte und aus dem Verkauf von eigenen landwirtschaftlichen Erzeugnissen). Als Umsatz gilt die Summe der Rechnungsendbeträge (ohne Umsatzsteuer) einschließlich etwa darin enthaltener Verbrauchsteuern sowie der Kosten für Fracht, Transportversicherung, Porto, Verpackung und Spesen, auch wenn diese gesondert in Rechnung gestellt werden. Außerordentliche und betriebsfremde Erträge aus dem Verkauf von Anlagegütern, aus der Verpachtung von Grundstücken, Zinsen, Dividenden u. dgl. sind nicht im Umsatz enthalten.

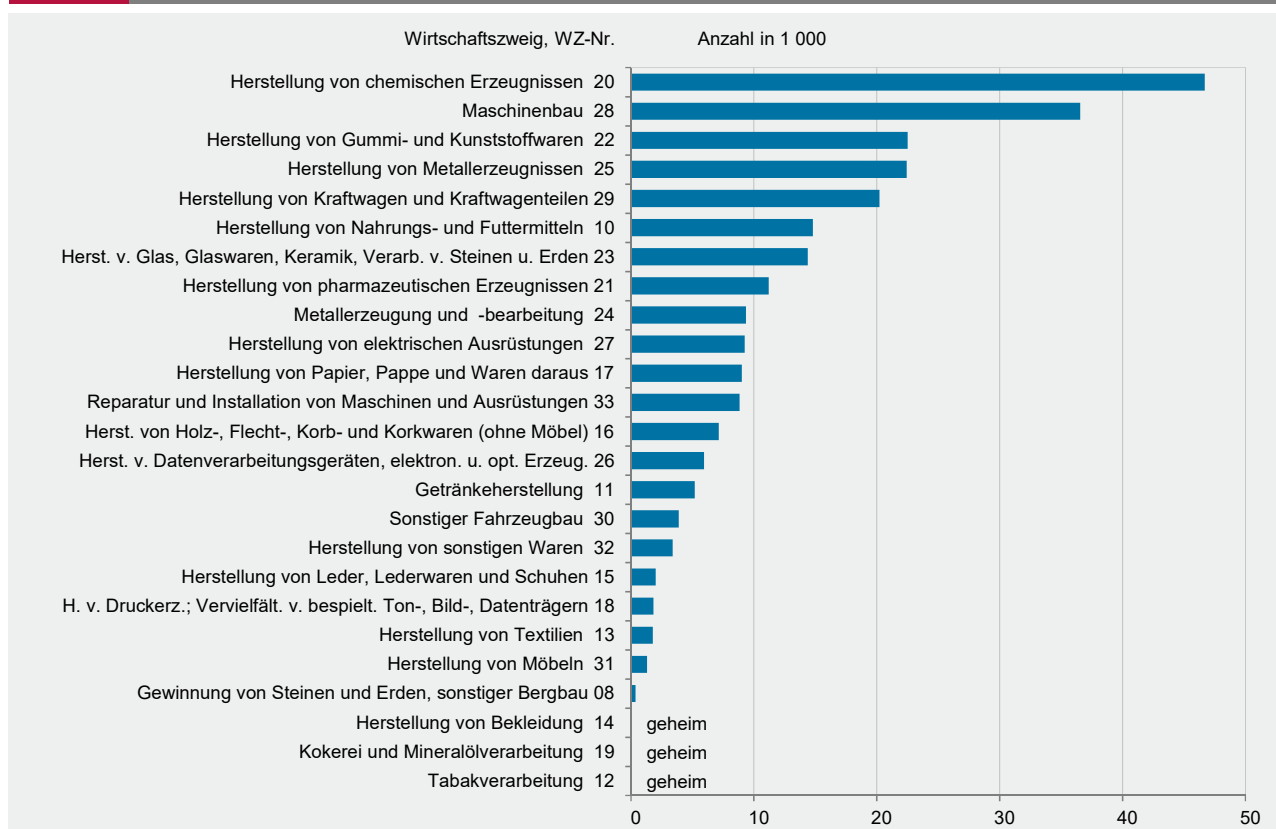
Jahr Monat		Betriebe ¹	Beschäftigte ¹	Geleistete Arbeits- stunden	Entgelte	Umsatz ²			Export- quote
						insgesamt	darunter Auslandsumsatz		
							insgesamt	mit der Eurozone	
		Anzahl		1 000	1 000 EUR			%	
2006		980	238 592	365 770	9 638 564	68 526 767	34 086 838	17 579 223	49,7
2007		1 006	244 517	373 399	10 069 259	74 754 089	37 841 166	.	50,6
2008		1 041	250 691	381 437	10 606 035	77 819 074	38 922 601	.	50,0
2009		1 041	242 455	352 506	10 221 613	62 510 708	30 311 027	.	48,5
2010		1 004	240 507	364 187	10 233 778	74 606 464	38 874 671	.	52,1
2011		999	247 758	377 230	11 130 933	83 019 099	43 890 468	20 087 760	52,9
2012		1 005	250 946	379 198	11 684 429	84 567 065	45 569 641	.	53,9
2013		983	250 195	377 984	12 023 551	84 535 643	45 738 993	20 305 038	54,1
2014		982	253 639	384 143	12 353 432	85 285 175	47 011 689	20 572 951	55,1
2015		1 009	255 724	387 290	12 780 731	86 654 267	48 567 313	21 126 876	56,0
2016		1 004	254 498	387 505	12 936 231	86 678 601	48 040 838	.	55,4
2017		1 021	258 150	388 823	13 220 655	93 837 338	52 414 135	23 826 819	55,9
2018		1 044	262 906	394 854	13 740 320	100 327 755	57 750 078	28 376 252	57,6
2019		1 040	265 340	394 577	14 109 919	92 531 052	52 184 868	22 138 195	56,4
2020		1 047	257 897	373 172	13 519 640	84 255 157	46 864 411	20 525 144	55,6
2021		1 025	257 920	381 474	13 888 741	99 152 911	55 899 788	24 433 416	56,4
2020	Januar	1 022	260 201	34 164	1 096 869	7 231 176	4 133 974	1 829 259	57,2
	Februar	1 040	260 764	32 523	1 071 569	7 453 723	4 327 659	1 875 050	58,1
	März	1 039	259 622	33 088	1 084 646	7 849 092	4 341 513	1 979 852	55,3
	April	1 049	258 559	28 414	1 086 813	6 166 660	3 434 374	1 462 203	55,7
	Mai	1 047	257 287	27 895	1 221 143	6 089 990	3 394 867	1 448 433	55,7
	Juni	1 049	256 838	29 615	1 144 904	6 638 617	3 651 047	1 590 283	55,0
	Juli	1 052	256 722	31 271	1 065 603	7 178 983	3 990 974	1 734 745	55,6
	August	1 049	257 287	29 406	1 030 488	6 270 212	3 351 638	1 389 723	53,5
	September	1 047	257 897	32 249	1 060 374	7 246 033	3 996 203	1 784 780	55,2
	Oktober	1 044	257 345	32 827	1 076 369	7 389 247	4 094 473	1 906 974	55,4
	November	1 044	256 648	32 988	1 464 279	7 538 112	4 181 853	1 804 573	55,5
	Dezember	1 042	255 671	28 731	1 116 583	7 203 310	3 965 836	1 719 268	55,1
2021	Januar	1 000	253 359	31 606	1 049 163	6 670 983	3 831 138	1 678 972	57,4
	Februar	1 015	254 214	32 278	1 062 604	7 407 085	4 297 498	1 818 397	58,0
	März	1 020	255 216	35 457	1 101 084	8 926 744	5 027 021	2 224 047	56,3
	April	1 018	254 678	31 850	1 161 369	8 102 270	4 657 714	2 024 350	57,5
	Mai	1 020	255 431	30 389	1 205 625	8 064 246	4 433 211	1 952 215	55,0
	Juni	1 025	255 993	32 265	1 241 516	8 806 151	4 904 719	2 116 716	55,7
	Juli	1 025	256 145	31 880	1 112 767	8 596 729	4 834 511	2 131 723	56,2
	August	1 025	257 263	29 493	1 064 972	7 995 504	4 437 378	1 789 605	55,5
	September	1 025	257 920	32 384	1 076 176	8 579 309	4 785 272	2 136 030	55,8
	Oktober	1 025	257 581	31 638	1 109 448	8 442 002	4 808 138	2 139 085	57,0
	November	1 024	257 466	32 765	1 525 750	8 704 307	4 935 208	2 257 197	56,7
	Dezember	1 025	256 647	29 469	1 178 265	8 857 582	4 947 980	2 165 078	55,9
2022	Januar	1 005	255 578	32 478	1 093 251	9 239 889	5 188 929	2 414 177	56,2
	Februar	1 019	256 420	31 925	1 127 545	9 636 739	5 499 944	2 299 693	57,1
	März	1 025	257 390	35 259	1 161 231	10 934 215	6 027 214	2 764 479	55,1
	April	1 027	257 525	30 709	1 259 978	9 787 346	5 430 171	2 492 191	55,5
	Mai	1 026	257 870	32 879	1 594 571	10 323 935	5 900 290	2 741 833	57,2
	Juni	1 025	258 020	31 123	1 259 469	10 651 397	5 989 243	2 951 515	56,2
	Juli	1 025	258 109	31 603	1 161 795	9 651 019	5 446 899	2 454 764	56,4
	August	1 025	260 129	30 722	1 116 732	9 478 064	5 255 555	2 160 687	55,4
	September	1 023	261 343	32 695	1 136 966	10 817 686	5 985 262	2 766 402	55,3
	Oktober	1 019	261 262	30 754	1 155 894	9 212 179	4 908 499	2 147 180	53,3
	November	1 020	260 906	33 315	1 567 509	9 845 831	5 182 302	2 357 853	52,6

1 Jahr = Ende September; Monat = am Ende des Monats. – 2 Ohne Umsatzsteuer.

Wirtschaftszweig	Tätige Personen je Betrieb	Arbeits- stunden je tätige Person	Entgelte je Arbeits- stunde	Entgelte je tätige Person	Gesamt- umsatz je tätige Person	Umsatz je geleisteter Arbeits- stunde	Entgelte in % vom Umsatz
	Anzahl	EUR				%	
B+C Verarbeitendes Gewerbe sowie Bergbau und Gewinnung von Steinen und Erden	256	128	47	6 008	37 737	296	15,9
Vorleistungsgüterproduzenten und Energie	261	127	49	6 205	39 216	308	15,8
Investitionsgüterproduzenten	243	126	43	5 429	31 259	247	17,4
Gebrauchsgüterproduzenten	224	133	31	4 128	20 369	153	20,3
Verbrauchsgüterproduzenten	269	130	51	6 681	47 116	363	14,2
B Bergbau und Gewinnung von Steinen und Erden	64	136	51	6 881	13 871	102	49,6
08 Gewinnung von Steinen und Erden, sonstiger Bergbau	64	136	51	6 881	13 871	102	49,6
C Verarbeitendes Gewerbe	257	128	47	6 007	37 772	296	15,9
10 Herstellung von Nahrungs- und Futtermitteln	215	134	35	4 758	33 918	253	14,0
11 Getränkeherstellung	208	127	52	6 572	42 310	334	15,5
12 Tabakverarbeitung
13 Herstellung von Textilien	224	128	43	5 471	27 456	214	19,9
14 Herstellung von Bekleidung
15 Herstellung von Leder, Lederwaren und Schuhen	225	136	26	3 490	21 500	159	16,2
16 Herstellung von Holz-, Flecht-, Korb- und Korkwaren (ohne Möbel)	204	133	32	4 207	29 547	223	14,2
17 Herstellung von Papier, Pappe und Waren daraus	192	128	44	5 559	46 395	364	12,0
18 Herstellung von Druckerzeugnissen; Vervielfältigung von bespielten Ton-, Bild- und Datenträgern	103	113	26	2 916	10 207	91	28,6
19 Kokerei und Mineralölverarbeitung
20 Herstellung von chemischen Erzeugnissen	778	124	68	8 409	59 724	483	14,1
21 Herstellung von pharmazeutischen Erzeugnissen	1 020	127	78	9 875	82 047	646	12,0
22 Herstellung von Gummi- und Kunststoffwaren	201	131	40	5 177	24 626	188	21,0
23 Herstellung von Glas und Glaswaren, Keramik, Verarbeitung von Steinen und Erden	189	135	42	5 651	23 791	177	23,8
24 Metallerzeugung und -bearbeitung	284	117	41	4 755	54 075	462	8,8
25 Herstellung von Metallerzeugnissen	151	129	36	4 583	20 347	158	22,5
26 Herstellung von Datenverarbeitungsgeräten, elektronischen und optischen Erzeugnissen	198	132	39	5 179	17 320	131	29,9
27 Herstellung von elektrischen Ausrüstungen	211	138	37	5 058	20 235	146	25,0
28 Maschinenbau	249	132	40	5 340	23 998	181	22,3
29 Herstellung von Kraftwagen und Kraftwagen-teilen	562	111	56	6 240	57 800	519	10,8
30 Sonstiger Fahrzeugbau	558	120	36	4 345	29 588	247	14,7
31 Herstellung von Möbeln	147	123	27	3 313	16 415	133	20,2
32 Herstellung von sonstigen Waren	155	136	27	3 698	19 948	146	18,5
33 Reparatur und Installation von Maschinen und Ausrüstungen	143	128	39	4 985	15 529	121	32,1

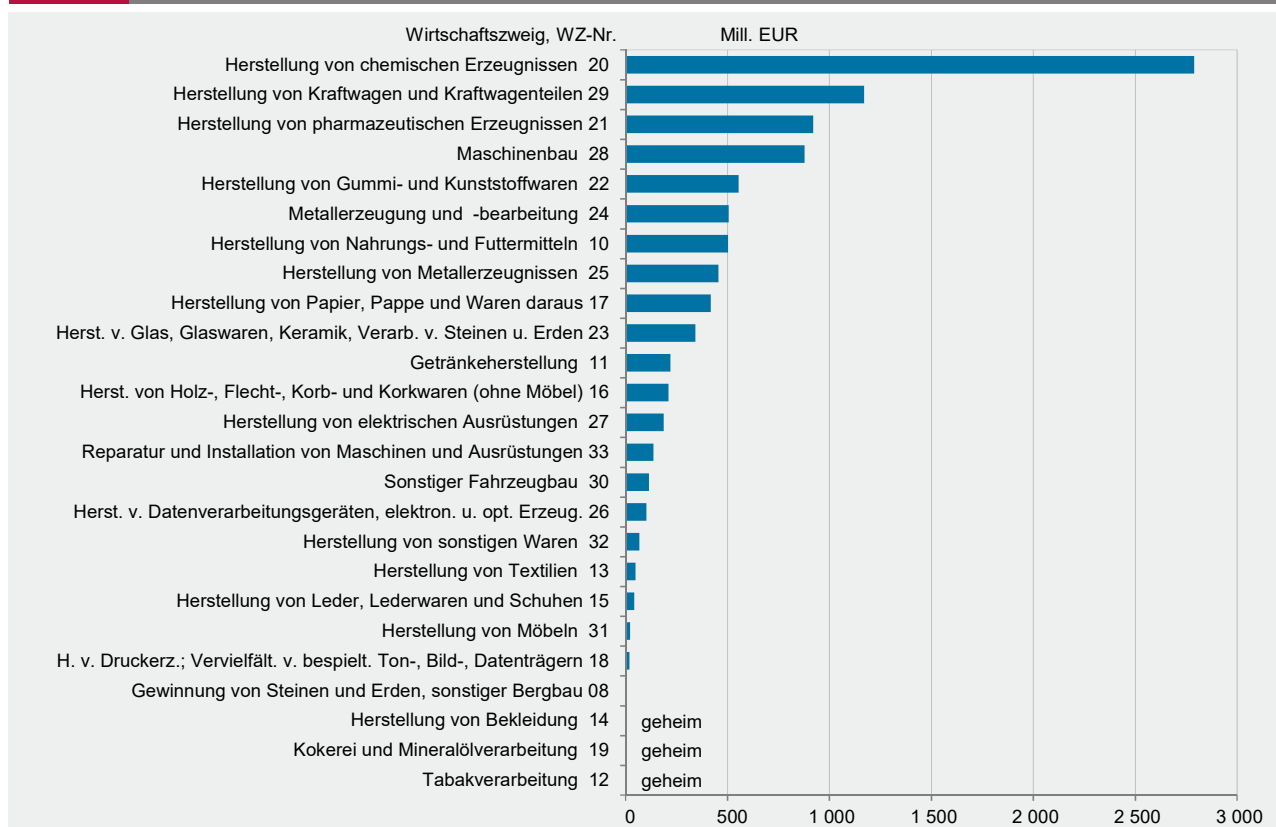
G 1

Tätige Personen im Verarbeitenden Gewerbe im November 2022 nach Wirtschaftszweigen - Betriebe mit 50 und mehr Beschäftigten -



G 2

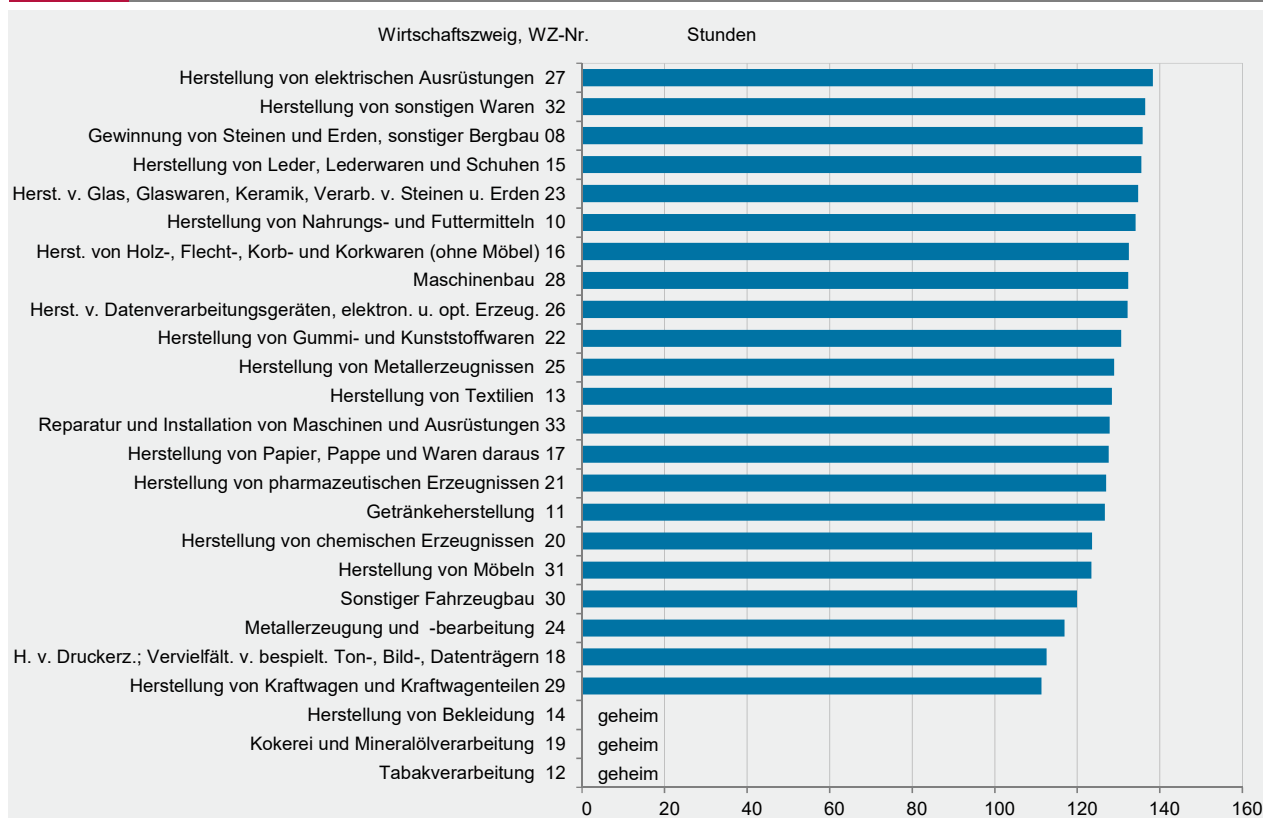
Umsatz im Verarbeitenden Gewerbe im November 2022 nach Wirtschaftszweigen - Betriebe mit 50 und mehr Beschäftigten -



G 3

Durchschnittliche Entgelte je tätiger Person im Verarbeitenden Gewerbe im November 2022
nach Wirtschaftszweigen - Betriebe mit 50 und mehr Beschäftigten -

G 4

Durchschnittlich geleistete Arbeitsstunden je tätiger Person im Verarbeitenden Gewerbe
im November 2022 nach Wirtschaftszweigen - Betriebe mit 50 und mehr Beschäftigten -

Wirtschaftszweig		Betriebe ¹			Beschäftigte ¹		
		November 2022	Veränderung zu		November 2022	Veränderung zu	
			November 2021	Okttober 2022		November 2021	Okttober 2022
		Anzahl	%		Anzahl	%	
B+C	Verarbeitendes Gewerbe sowie Bergbau und Gewinnung von Steinen und Erden	1 020	-0,4	0,1	260 906	1,3	-0,1
	Vorleistungsgüterproduzenten und Energie	524	1,0	-	136 838	1,8	-0,0
	Investitionsgüterproduzenten	323	-0,3	0,3	78 577	0,5	-0,4
	Gebrauchsgüterproduzenten	22	-4,3	-	4 925	2,6	0,7
	Verbrauchsgüterproduzenten	151	-4,4	-	40 589	1,2	-0,1
B	Bergbau und Gewinnung von Steinen und Erden	6	50,0	-	381	44,3	1,1
08	Gewinnung von Steinen und Erden, sonstiger Bergbau	6	50,0	-	381	44,3	1,1
C	Verarbeitendes Gewerbe	1 014	-0,6	0,1	260 525	1,3	-0,1
10	Herstellung von Nahrungs- und Futtermitteln	69	-6,8	-	14 812	-0,3	0,1
11	Getränkeherstellung	25	-	-	5 193	1,8	-0,5
12	Tabakverarbeitung	2	-	-	.	.	.
13	Herstellung von Textilien	8	33,3	-	1 794	35,0	-0,3
14	Herstellung von Bekleidung	1	-	-	.	.	.
15	Herstellung von Leder, Lederwaren und Schuhen	9	12,5	-	2 021	12,8	1,4
16	Herstellung von Holz-, Flecht-, Korb- und Korkwaren (ohne Möbel)	35	2,9	-	7 155	4,1	-0,1
17	Herstellung von Papier, Pappe und Waren daraus	47	-2,1	-	9 024	-2,7	-0,0
18	Herstellung von Druckerzeugnissen; Vervielfältigung von bespielten Ton-, Bild- und Datenträgern	18	-14,3	-	1 847	-10,4	0,1
19	Kokerei und Mineralölverarbeitung	2	-	-	.	.	.
20	Herstellung von chemischen Erzeugnissen	60	-1,6	-	46 706	0,8	-0,0
21	Herstellung von pharmazeutischen Erzeugnissen	11	-	-	11 220	1,5	-0,2
22	Herstellung von Gummi- und Kunststoffwaren	112	-0,9	-	22 525	1,5	-0,0
23	Herstellung von Glas und Glaswaren, Keramik, Verarbeitung von Steinen und Erden	76	-1,3	-	14 395	0,6	-0,2
24	Metallerzeugung und -bearbeitung	33	6,5	-	9 374	8,0	0,5
25	Herstellung von Metallerzeugnissen	149	4,2	-	22 439	2,7	-0,1
26	Herstellung von Datenverarbeitungsgeräten, elektronischen und optischen Erzeugnissen	30	-9,1	-	5 950	-2,6	0,3
27	Herstellung von elektrischen Ausrüstungen	44	-4,3	-	9 269	1,6	-0,1
28	Maschinenbau	147	-5,2	0,7	36 579	-1,2	-0,0
29	Herstellung von Kraftwagen und Kraftwagen-teilen	36	-	-	20 249	-1,0	-1,6
30	Sonstiger Fahrzeugbau	7	-	-	3 909	4,3	0,9
31	Herstellung von Möbeln	9	-	-	1 327	-2,4	-0,5
32	Herstellung von sonstigen Waren	22	-	-	3 407	3,5	0,0
33	Reparatur und Installation von Maschinen und Ausrüstungen	62	12,7	-	8 850	11,4	-0,1

1 Am Ende des Monats.

Wirtschaftszweig		Geleistete Arbeitsstunden					
		November 2022	Veränderung zu		Januar - November		
			November 2021	Oktober 2022	2021	2022	Verände- rung
		1 000	%		1 000	%	
B+C	Verarbeitendes Gewerbe sowie Bergbau und Gewinnung von Steinen und Erden	33 315	1,7	8,3	352 004	353 697	0,5
	Vorleistungsgüterproduzenten und Energie	17 442	2,1	9,0	184 248	184 711	0,3
	Investitionsgüterproduzenten	9 927	1,5	7,7	106 002	106 209	0,2
	Gebrauchsgüterproduzenten	657	-0,8	4,9	6 683	7 003	4,8
	Verbrauchsgüterproduzenten	5 275	0,6	7,5	55 071	55 760	1,3
B	Bergbau und Gewinnung von Steinen und Erden	52	48,6	10,0	364	500	37,2
08	Gewinnung von Steinen und Erden, sonstiger Bergbau	52	48,6	10,0	364	500	37,2
C	Verarbeitendes Gewerbe	33 264	1,6	8,3	351 640	353 198	0,4
10	Herstellung von Nahrungs- und Futtermitteln	1 987	0,3	8,1	20 859	20 807	-0,3
11	Getränkeherstellung	658	1,5	9,3	6 981	6 984	0,0
12	Tabakverarbeitung
13	Herstellung von Textilien	230	33,6	9,7	1 823	2 412	32,3
14	Herstellung von Bekleidung
15	Herstellung von Leder, Lederwaren und Schuhen	274	20,0	10,8	2 271	2 765	21,8
16	Herstellung von Holz-, Flecht-, Korb- und Korkwaren (ohne Möbel)	948	3,8	6,2	9 579	9 948	3,9
17	Herstellung von Papier, Pappe und Waren daraus	1 152	-4,9	9,3	13 284	12 474	-6,1
18	Herstellung von Druckerzeugnissen; Vervielfältigung von bespielten Ton-, Bild- und Datenträgern	208	-8,2	6,0	2 451	2 207	-10,0
19	Kokerei und Mineralölverarbeitung
20	Herstellung von chemischen Erzeugnissen	5 773	1,0	11,7	62 008	60 488	-2,5
21	Herstellung von pharmazeutischen Erzeugnissen	1 425	-2,6	4,3	15 153	15 323	1,1
22	Herstellung von Gummi- und Kunststoffwaren	2 943	2,2	8,0	30 921	31 194	0,9
23	Herstellung von Glas und Glaswaren, Keramik, Verarbeitung von Steinen und Erden	1 940	0,6	8,3	20 340	20 605	1,3
24	Metallerzeugung und -bearbeitung	1 096	5,0	5,6	11 543	11 954	3,6
25	Herstellung von Metallerzeugnissen	2 894	5,9	8,5	30 118	30 500	1,3
26	Herstellung von Datenverarbeitungsgeräten, elektronischen und optischen Erzeugnissen	787	-5,5	3,7	8 673	8 403	-3,1
27	Herstellung von elektrischen Ausrüstungen	1 282	3,7	9,1	13 190	13 639	3,4
28	Maschinenbau	4 843	-2,5	8,2	52 659	51 288	-2,6
29	Herstellung von Kraftwagen und Kraftwagen- teilen	2 255	5,5	5,1	24 310	25 540	5,1
30	Sonstiger Fahrzeugbau	469	4,3	11,1	4 496	4 833	7,5
31	Herstellung von Möbeln	164	-6,8	10,2	1 804	1 773	-1,7
32	Herstellung von sonstigen Waren	465	6,5	10,8	4 415	4 729	7,1
33	Reparatur und Installation von Maschinen und Ausrüstungen	1 132	10,7	6,8	11 372	11 870	4,4

Wirtschaftszweig		Entgelte					
		November 2022	Veränderung zu		Januar - November		
			November 2021	Oktober 2022	2021	2022	Verände- rung
			1 000 EUR	%	1 000 EUR		%
B+C	Verarbeitendes Gewerbe sowie Bergbau und Gewinnung von Steinen und Erden	1 567 509	2,7	35,6	12 710 476	13 692 828	7,7
	Vorleistungsgüterproduzenten und Energie	849 097	2,9	40,1	6 797 701	7 467 352	9,9
	Investitionsgüterproduzenten	426 624	1,4	17,0	3 811 934	4 015 841	5,3
	Gebrauchsgüterproduzenten	20 329	12,7	15,8	176 552	192 031	8,8
	Verbrauchsgüterproduzenten	271 190	3,6	61,9	1 924 289	2 017 334	4,8
B	Bergbau und Gewinnung von Steinen und Erden	2 621	69,5	67,6	11 971	17 122	43,0
08	Gewinnung von Steinen und Erden, sonstiger Bergbau	2 621	69,5	67,6	11 971	17 122	43,0
C	Verarbeitendes Gewerbe	1 564 887	2,7	35,6	12 698 505	13 675 707	7,7
10	Herstellung von Nahrungs- und Futtermitteln	70 478	2,0	46,9	535 942	549 778	2,6
11	Getränkeherstellung	34 129	3,7	69,3	230 818	239 118	3,6
12	Tabakverarbeitung
13	Herstellung von Textilien	9 814	25,8	43,0	55 506	75 800	36,6
14	Herstellung von Bekleidung
15	Herstellung von Leder, Lederwaren und Schuhen	7 054	10,5	21,0	52 504	58 346	11,1
16	Herstellung von Holz-, Flecht-, Korb- und Korkwaren (ohne Möbel)	30 101	7,3	23,1	242 748	271 340	11,8
17	Herstellung von Papier, Pappe und Waren daraus	50 168	0,4	43,8	417 277	432 851	3,7
18	Herstellung von Druckerzeugnissen; Vervielfältigung von bespielten Ton-, Bild- und Datenträgern	5 386	-1,3	24,9	53 196	49 415	-7,1
19	Kokerei und Mineralölverarbeitung
20	Herstellung von chemischen Erzeugnissen	392 734	2,4	55,9	2 963 557	3 431 908	15,8
21	Herstellung von pharmazeutischen Erzeugnissen	110 800	3,1	72,8	771 026	815 483	5,8
22	Herstellung von Gummi- und Kunststoffwaren	116 607	2,6	43,0	907 665	945 998	4,2
23	Herstellung von Glas und Glaswaren, Keramik, Verarbeitung von Steinen und Erden	81 339	4,0	24,1	705 188	741 212	5,1
24	Metallerzeugung und -bearbeitung	44 569	-0,4	3,6	427 240	452 408	5,9
25	Herstellung von Metallerzeugnissen	102 831	8,3	19,2	906 580	948 299	4,6
26	Herstellung von Datenverarbeitungsgeräten, elektronischen und optischen Erzeugnissen	30 815	-1,0	28,2	263 240	262 227	-0,4
27	Herstellung von elektrischen Ausrüstungen	46 879	0,9	29,9	408 612	422 945	3,5
28	Maschinenbau	195 321	-0,6	17,5	1 837 271	1 878 805	2,3
29	Herstellung von Kraftwagen und Kraftwagen-teilen	126 356	-2,4	13,9	1 082 192	1 177 816	8,8
30	Sonstiger Fahrzeugbau	16 983	10,4	6,5	152 355	173 295	13,7
31	Herstellung von Möbeln	4 396	-2,5	-4,7	49 999	49 464	-1,1
32	Herstellung von sonstigen Waren	12 599	7,1	22,5	107 631	114 115	6,0
33	Reparatur und Installation von Maschinen und Ausrüstungen	44 118	20,1	22,2	356 551	403 993	13,3

Wirtschaftszweig	Gesamtumsatz ¹					
	November 2022	Veränderung zu		Januar - November		
		November 2021	Oktober 2022	2021	2022	Verände- rung
	1 000 EUR	%		1 000 EUR		%
B+C Verarbeitendes Gewerbe sowie Bergbau und Gewinnung von Steinen und Erden	9 845 831	13,1	6,9	90 295 329	109 894 401	21,7
Vorleistungsgüterproduzenten und Energie	5 366 305	7,6	2,5	50 088 970	61 884 862	23,5
Investitionsgüterproduzenten	2 456 228	2,8	9,9	24 596 301	28 915 577	17,6
Gebrauchsgüterproduzenten	100 316	-2,9	1,5	951 003	1 121 572	17,9
Verbrauchsgüterproduzenten	1 912 380	56,5	16,5	14 659 055	17 961 787	22,5
B Bergbau und Gewinnung von Steinen und Erden	5 285	67,5	14,4	28 582	50 680	77,3
08 Gewinnung von Steinen und Erden, sonstiger Bergbau	5 285	67,5	14,4	28 582	50 680	77,3
C Verarbeitendes Gewerbe	9 840 547	13,1	6,9	90 266 747	109 843 721	21,7
10 Herstellung von Nahrungs- und Futtermitteln	502 388	26,5	9,1	4 011 118	4 743 996	18,3
11 Getränkeherstellung	219 717	10,8	6,5	2 212 383	2 442 716	10,4
12 Tabakverarbeitung
13 Herstellung von Textilien	49 256	49,3	24,0	354 068	463 800	31,0
14 Herstellung von Bekleidung
15 Herstellung von Leder, Lederwaren und Schuhen	43 451	16,1	0,5	442 501	501 859	13,4
16 Herstellung von Holz-, Flecht-, Korb- und Korkwaren (ohne Möbel)	211 407	9,5	-3,9	1 894 585	2 285 296	20,6
17 Herstellung von Papier, Pappe und Waren daraus	418 672	9,9	4,0	3 641 405	4 484 219	23,1
18 Herstellung von Druckerzeugnissen; Vervielfältigung von bespielten Ton-, Bild- und Datenträgern	18 853	1,0	-3,5	192 499	200 985	4,4
19 Kokerei und Mineralölverarbeitung
20 Herstellung von chemischen Erzeugnissen	2 789 457	-0,4	1,0	27 863 176	34 055 472	22,2
21 Herstellung von pharmazeutischen Erzeugnissen	920 568	x	29,4	5 729 829	7 866 237	37,3
22 Herstellung von Gummi- und Kunststoffwaren	554 695	6,0	6,2	5 343 214	5 998 245	12,3
23 Herstellung von Glas und Glaswaren, Keramik, Verarbeitung von Steinen und Erden	342 474	14,6	1,5	3 173 138	3 645 830	14,9
24 Metallerzeugung und -bearbeitung	506 900	68,2	2,9	3 182 349	5 745 594	80,5
25 Herstellung von Metallerzeugnissen	456 564	11,4	11,1	3 996 642	4 563 800	14,2
26 Herstellung von Datenverarbeitungsgeräten, elektronischen und optischen Erzeugnissen	103 056	13,5	16,1	971 187	992 764	2,2
27 Herstellung von elektrischen Ausrüstungen	187 554	8,4	8,7	1 772 576	1 872 937	5,7
28 Maschinenbau	877 812	6,6	3,6	9 400 977	10 060 424	7,0
29 Herstellung von Kraftwagen und Kraftwagen-teilen	1 170 383	-2,1	13,7	11 928 433	15 121 577	26,8
30 Sonstiger Fahrzeugbau	115 661	10,7	1,4	961 425	1 265 169	31,6
31 Herstellung von Möbeln	21 783	-6,4	9,8	220 009	224 678	2,1
32 Herstellung von sonstigen Waren	67 962	-7,1	4,9	604 692	661 479	9,4
33 Reparatur und Installation von Maschinen und Ausrüstungen	137 431	12,8	13,8	1 054 556	1 259 909	19,5

1 Ohne Umsatzsteuer.

Wirtschaftszweig	Inlandsumsatz ¹					
	November 2022	Veränderung zu		Januar - November		
		November 2021	Oktober 2022	2021	2022	Verände- rung
	1 000 EUR	%		1 000 EUR		%
B+C Verarbeitendes Gewerbe sowie Bergbau und Gewinnung von Steinen und Erden	4 663 529	23,7	8,4	39 343 521	48 828 565	24,1
Vorleistungsgüterproduzenten und Energie	2 319 059	9,0	2,7	21 327 214	26 187 507	22,8
Investitionsgüterproduzenten	979 531	10,6	17,6	8 930 698	10 357 023	16,0
Gebrauchsgüterproduzenten	50 023	-3,2	2,1	441 992	527 874	19,4
Verbrauchsgüterproduzenten	1 311 632	86,3	12,7	8 643 617	11 752 876	36,0
B Bergbau und Gewinnung von Steinen und Erden	3 652	65,2	22,1	17 754	34 731	95,6
08 Gewinnung von Steinen und Erden, sonstiger Bergbau	3 652	65,2	22,1	17 754	34 731	95,6
C Verarbeitendes Gewerbe	4 659 877	23,7	8,4	39 325 767	48 793 834	24,1
10 Herstellung von Nahrungs- und Futtermitteln	349 813	23,8	8,8	2 777 696	3 266 151	17,6
11 Getränkeherstellung	198 093	11,4	6,8	1 990 405	2 220 515	11,6
12 Tabakverarbeitung
13 Herstellung von Textilien	27 936	56,6	27,7	190 715	239 571	25,6
14 Herstellung von Bekleidung
15 Herstellung von Leder, Lederwaren und Schuhen	37 373	14,9	1,3	369 761	425 460	15,1
16 Herstellung von Holz-, Flecht-, Korb- und Korkwaren (ohne Möbel)	177 093	15,7	-5,0	1 572 291	1 916 441	21,9
17 Herstellung von Papier, Pappe und Waren daraus	246 555	7,0	4,8	2 201 535	2 655 978	20,6
18 Herstellung von Druckerzeugnissen; Vervielfältigung von bespielten Ton-, Bild- und Datenträgern	16 582	5,9	-1,4	161 762	170 943	5,7
19 Kokerei und Mineralölverarbeitung
20 Herstellung von chemischen Erzeugnissen	819 687	-1,2	-1,2	8 347 266	10 216 968	22,4
21 Herstellung von pharmazeutischen Erzeugnissen	572 330	x	22,4	1 952 211	4 197 295	x
22 Herstellung von Gummi- und Kunststoffwaren	332 835	9,7	6,5	3 042 850	3 490 658	14,7
23 Herstellung von Glas und Glaswaren, Keramik, Verarbeitung von Steinen und Erden	207 277	15,5	0,5	1 896 249	2 221 369	17,1
24 Metallerzeugung und -bearbeitung	234 455	53,3	7,3	1 502 675	2 572 252	71,2
25 Herstellung von Metallerzeugnissen	295 100	7,7	12,2	2 545 611	2 898 919	13,9
26 Herstellung von Datenverarbeitungsgeräten, elektronischen und optischen Erzeugnissen	49 505	10,2	25,0	461 752	450 964	-2,3
27 Herstellung von elektrischen Ausrüstungen	96 154	6,6	13,1	904 539	967 018	6,9
28 Maschinenbau	297 610	5,6	10,6	3 096 432	3 241 376	4,7
29 Herstellung von Kraftwagen und Kraftwagen- teilen	394 625	20,5	29,1	3 510 011	4 526 164	29,0
30 Sonstiger Fahrzeugbau	50 186	1,6	-15,3	464 330	605 814	30,5
31 Herstellung von Möbeln	15 451	-11,0	4,9	159 375	167 393	5,0
32 Herstellung von sonstigen Waren	53 493	-1,9	1,8	445 247	516 521	16,0
33 Reparatur und Installation von Maschinen und Ausrüstungen	107 494	2,7	12,5	862 864	939 220	8,8

1 Ohne Umsatzsteuer.

Wirtschaftszweig	Auslandsumsatz ¹					
	November 2022	Veränderung zu		Januar - November		
		November 2021	Oktober 2022	2021	2022	Verände- rung
		1 000 EUR	%	1 000 EUR		%
B+C Verarbeitendes Gewerbe sowie Bergbau und Gewinnung von Steinen und Erden	5 182 302	5,0	5,6	50 951 808	61 065 836	19,9
Vorleistungsgüterproduzenten und Energie	3 047 246	6,5	2,3	28 761 756	35 697 355	24,1
Investitionsgüterproduzenten	1 476 697	-1,9	5,3	15 665 603	18 558 554	18,5
Gebrauchsgüterproduzenten	50 293	-2,7	0,9	509 012	593 698	16,6
Verbrauchsgüterproduzenten	600 748	15,9	25,5	6 015 438	6 208 911	3,2
B Bergbau und Gewinnung von Steinen und Erden	1 633	72,9	0,2	10 828	15 949	47,3
08 Gewinnung von Steinen und Erden, sonstiger Bergbau	1 633	72,9	0,2	10 828	15 949	47,3
C Verarbeitendes Gewerbe	5 180 669	5,0	5,6	50 940 980	61 049 887	19,8
10 Herstellung von Nahrungs- und Futtermitteln	152 575	32,9	9,8	1 233 421	1 477 844	19,8
11 Getränkeherstellung	21 624	5,8	4,1	221 978	222 201	0,1
12 Tabakverarbeitung
13 Herstellung von Textilien	21 319	40,7	19,5	163 352	224 229	37,3
14 Herstellung von Bekleidung	-	-	-	-	-	-
15 Herstellung von Leder, Lederwaren und Schuhen	6 078	24,7	-4,1	72 740	76 399	5,0
16 Herstellung von Holz-, Flecht-, Korb- und Korkwaren (ohne Möbel)	34 314	-14,4	2,1	322 294	368 855	14,4
17 Herstellung von Papier, Pappe und Waren daraus	172 117	14,4	2,8	1 439 870	1 828 241	27,0
18 Herstellung von Druckerzeugnissen; Vervielfältigung von bespielten Ton-, Bild- und Datenträgern	2 271	-24,6	-16,1	30 737	30 043	-2,3
19 Kokerei und Mineralölverarbeitung
20 Herstellung von chemischen Erzeugnissen	1 969 770	-0,1	2,0	19 515 909	23 838 504	22,1
21 Herstellung von pharmazeutischen Erzeugnissen	348 237	11,1	42,9	3 777 619	3 668 941	-2,9
22 Herstellung von Gummi- und Kunststoffwaren	221 860	0,9	5,7	2 300 364	2 507 588	9,0
23 Herstellung von Glas und Glaswaren, Keramik, Verarbeitung von Steinen und Erden	135 197	13,2	2,9	1 276 888	1 424 461	11,6
24 Metallerzeugung und -bearbeitung	272 445	83,6	-0,6	1 679 674	3 173 341	88,9
25 Herstellung von Metallerzeugnissen	161 465	19,0	9,1	1 451 031	1 664 881	14,7
26 Herstellung von Datenverarbeitungsgeräten, elektronischen und optischen Erzeugnissen	53 552	16,7	8,9	509 434	541 800	6,4
27 Herstellung von elektrischen Ausrüstungen	91 400	10,3	4,4	868 037	905 920	4,4
28 Maschinenbau	580 202	7,2	0,4	6 304 545	6 819 048	8,2
29 Herstellung von Kraftwagen und Kraftwagen- teilen	775 758	-10,6	7,2	8 418 421	10 595 414	25,9
30 Sonstiger Fahrzeugbau	65 475	19,0	19,4	497 094	659 355	32,6
31 Herstellung von Möbeln	6 332	6,9	24,0	60 634	57 285	-5,5
32 Herstellung von sonstigen Waren	14 470	-22,5	18,4	159 445	144 958	-9,1
33 Reparatur und Installation von Maschinen und Ausrüstungen	29 938	74,8	18,6	191 692	320 689	67,3

1 Ohne Umsatzsteuer.

Wirtschaftszweig		Auslandsumsatz mit der Eurozone ¹					
		November 2022	Veränderung zu		Januar - November		
			November 2021	Oktober 2022	2021	2022	Verände- rung
B+C	Verarbeitendes Gewerbe sowie Bergbau und Gewinnung von Steinen und Erden	2 357 853	4,5	9,8	22 268 338	27 426 413	23,2
	Vorleistungsgüterproduzenten und Energie	1 341 772	2,5	3,3	13 277 940	16 645 004	25,4
	Investitionsgüterproduzenten	601 964	-2,9	7,4	5 931 686	6 737 207	13,6
	Gebrauchsgüterproduzenten	30 295	13,0	8,7	276 321	330 264	19,5
	Verbrauchsgüterproduzenten	390 281	29,7	50,0	2 782 391	3 720 397	33,7
B	Bergbau und Gewinnung von Steinen und Erden
08	Gewinnung von Steinen und Erden, sonstiger Bergbau
C	Verarbeitendes Gewerbe
10	Herstellung von Nahrungs- und Futtermitteln	81 558	34,7	10,1	644 320	755 642	17,3
11	Getränkeherstellung
12	Tabakverarbeitung
13	Herstellung von Textilien	10 672	38,9	1,3	82 907	111 208	34,1
14	Herstellung von Bekleidung	-	-	-	-	-	-
15	Herstellung von Leder, Lederwaren und Schuhen	3 262	78,7	-2,5	36 878	40 612	10,1
16	Herstellung von Holz-, Flecht-, Korb- und Korkwaren (ohne Möbel)	22 603	-19,2	34,1	226 442	236 927	4,6
17	Herstellung von Papier, Pappe und Waren daraus	104 962	5,2	-1,3	958 026	1 173 954	22,5
18	Herstellung von Druckerzeugnissen; Vervielfältigung von bespielten Ton-, Bild- und Datenträgern	1 736	-33,2	-20,2	23 528	23 681	0,7
19	Kokerei und Mineralölverarbeitung
20	Herstellung von chemischen Erzeugnissen	795 529	-5,5	2,6	8 595 879	10 507 878	22,2
21	Herstellung von pharmazeutischen Erzeugnissen	263 119	29,3	85,5	1 723 276	2 489 891	44,5
22	Herstellung von Gummi- und Kunststoffwaren	123 717	0,5	7,4	1 259 761	1 412 599	12,1
23	Herstellung von Glas und Glaswaren, Keramik, Verarbeitung von Steinen und Erden	75 591	22,0	1,8	598 203	779 643	30,3
24	Metallerzeugung und -bearbeitung	124 759	93,7	9,1	690 129	1 404 934	x
25	Herstellung von Metallerzeugnissen	67 926	11,0	-2,4	678 188	794 759	17,2
26	Herstellung von Datenverarbeitungsgeräten, elektronischen und optischen Erzeugnissen	18 754	9,1	13,4	197 954	189 732	-4,2
27	Herstellung von elektrischen Ausrüstungen	41 785	20,0	7,5	351 429	394 778	12,3
28	Maschinenbau	228 470	19,9	6,4	2 152 594	2 415 882	12,2
29	Herstellung von Kraftwagen und Kraftwagen- teilen	317 477	-18,3	5,6	3 381 667	3 856 848	14,1
30	Sonstiger Fahrzeugbau	25 617	-8,5	-9,0	261 538	315 231	20,5
31	Herstellung von Möbeln	5 186	19,0	32,0	46 398	44 035	-5,1
32	Herstellung von sonstigen Waren	6 136	-28,8	10,6	69 755	65 319	-6,4
33	Reparatur und Installation von Maschinen und Ausrüstungen	16 120	x	8,6	79 232	150 975	90,5

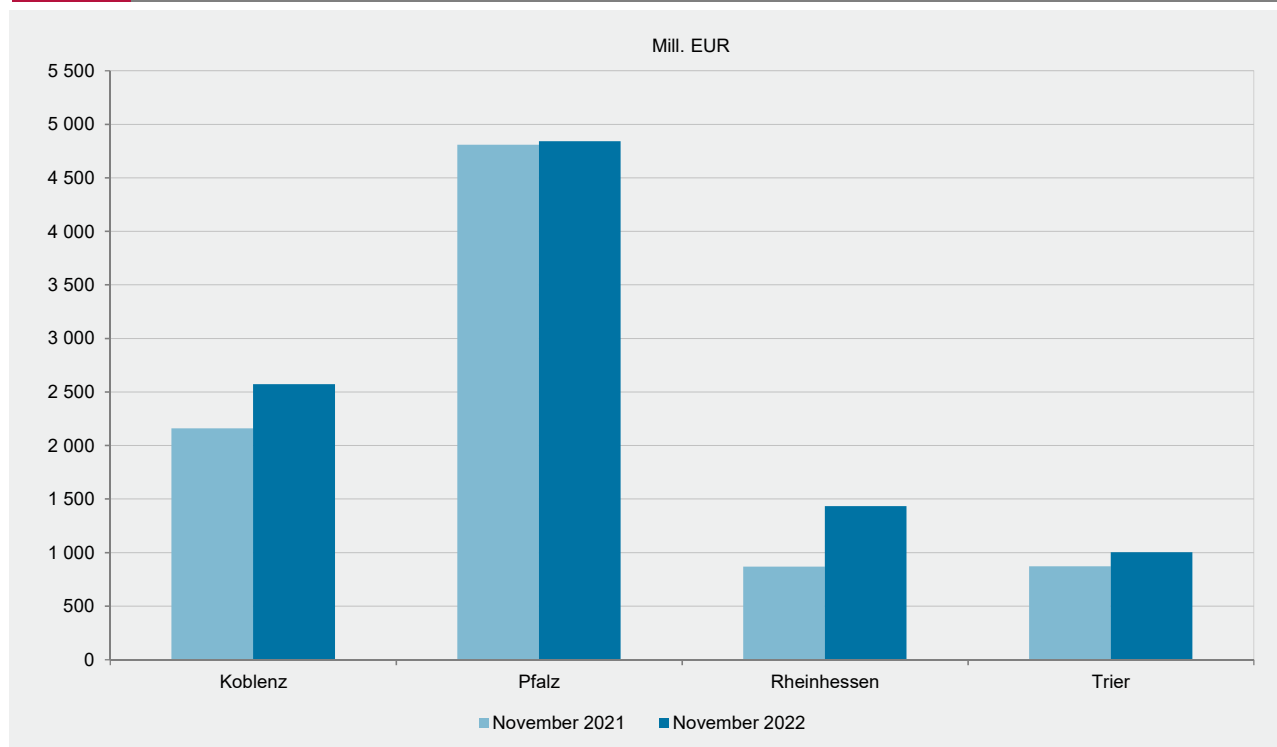
1 Ohne Umsatzsteuer.

Wirtschaftszweig		Exportquote				
		November 2022	Zum Vergleich		Januar - November	
			November 2021	Oktober 2022	2021	2022
B+C	Verarbeitendes Gewerbe sowie Bergbau und Gewinnung von Steinen und Erden	52,6	56,7	53,3	56,4	55,6
	Vorleistungsgüterproduzenten und Energie	56,8	57,3	56,9	57,4	57,7
	Investitionsgüterproduzenten	60,1	63,0	62,7	63,7	64,2
	Gebrauchsgüterproduzenten	50,1	50,0	50,4	53,5	52,9
	Verbrauchsgüterproduzenten	31,4	42,4	29,1	41,0	34,6
B	Bergbau und Gewinnung von Steinen und Erden	30,9	29,9	35,3	37,9	31,5
08	Gewinnung von Steinen und Erden, sonstiger Bergbau	30,9	29,9	35,3	37,9	31,5
C	Verarbeitendes Gewerbe	52,6	56,7	53,3	56,4	55,6
10	Herstellung von Nahrungs- und Futtermitteln	30,4	28,9	30,2	30,8	31,2
11	Getränkeherstellung	9,8	10,3	10,1	10,0	9,1
12	Tabakverarbeitung
13	Herstellung von Textilien	43,3	45,9	44,9	46,1	48,3
14	Herstellung von Bekleidung
15	Herstellung von Leder, Lederwaren und Schuhen	14,0	13,0	14,7	16,4	15,2
16	Herstellung von Holz-, Flecht-, Korb- und Korkwaren (ohne Möbel)	16,2	20,8	15,3	17,0	16,1
17	Herstellung von Papier, Pappe und Waren daraus	41,1	39,5	41,6	39,5	40,8
18	Herstellung von Druckerzeugnissen; Vervielfältigung von bespielten Ton-, Bild- und Datenträgern	12,0	16,1	13,9	16,0	14,9
19	Kokerei und Mineralölverarbeitung
20	Herstellung von chemischen Erzeugnissen	70,6	70,4	70,0	70,0	70,0
21	Herstellung von pharmazeutischen Erzeugnissen	37,8	83,0	34,3	65,9	46,6
22	Herstellung von Gummi- und Kunststoffwaren	40,0	42,0	40,2	43,1	41,8
23	Herstellung von Glas und Glaswaren, Keramik, Verarbeitung von Steinen und Erden	39,5	40,0	38,9	40,2	39,1
24	Metallerzeugung und -bearbeitung	53,7	49,3	55,6	52,8	55,2
25	Herstellung von Metallerzeugnissen	35,4	33,1	36,0	36,3	36,5
26	Herstellung von Datenverarbeitungsgeräten, elektronischen und optischen Erzeugnissen	52,0	50,5	55,4	52,5	54,6
27	Herstellung von elektrischen Ausrüstungen	48,7	47,9	50,7	49,0	48,4
28	Maschinenbau	66,1	65,8	68,2	67,1	67,8
29	Herstellung von Kraftwagen und Kraftwagen-teilen	66,3	72,6	70,3	70,6	70,1
30	Sonstiger Fahrzeugbau	56,6	52,7	48,1	51,7	52,1
31	Herstellung von Möbeln	29,1	25,4	25,7	27,6	25,5
32	Herstellung von sonstigen Waren	21,3	25,5	18,9	26,4	21,9
33	Reparatur und Installation von Maschinen und Ausrüstungen	21,8	14,1	20,9	18,2	25,5

T 11
Betriebe, Beschäftigte, Arbeitsstunden, Entgelte und Umsatz im November 2022 nach Industrie- und Handelskammerbezirken - Betriebe mit 50 und mehr Beschäftigten -

Verwaltungsbezirk	Be- triebe ¹	Beschäf- tigte ¹	Geleist. Arbeits- stunden	Entgelte	Umsatz ²			Export- quote
					insgesamt	je Beschäftigten	Auslands- umsatz	
	Anzahl		1 000	1 000 EUR		EUR	1 000 EUR	%
Rheinland-Pfalz	1 020	260 906	33 315	1 567 509	9 845 831	37 737	5 182 302	52,6
kreisfreie Städte	220	94 793	12 062	701 606	4 540 058	47 894	2 720 509	59,9
Landkreise	800	166 113	21 254	865 903	5 305 774	31 941	2 461 793	46,4
Industrie- und Handelskammer								
Kammerbezirk Koblenz	491	95 006	12 326	461 468	2 570 347	27 055	1 114 631	43,4
Kammerbezirk Pfalz	294	105 665	12 957	723 619	4 841 809	45 822	3 119 758	64,4
Kammerbezirk Rheinhessen	80	27 426	3 711	191 114	1 433 084	52 253	587 660	41,0
Kammerbezirk Trier	155	32 809	4 321	191 308	1 000 591	30 497	360 253	36,0

1 Am Ende des Monats. – 2 Ohne Umsatzsteuer.

G 5
Umsatzentwicklung in den Industrie- und Handelskammerbezirken im November 2022 gegenüber Vorjahresmonat - Betriebe mit 50 und mehr Beschäftigten -


Impressum

Herausgeber:
Statistisches Landesamt Rheinland-Pfalz
Mainzer Straße 14-16
56130 Bad Ems

Telefon: 02603 71-0
Telefax: 02603 71-3150

E-Mail: poststelle@statistik.rlp.de
Internet: www.statistik.rlp.de

Kostenfreier Download im Internet: <http://www.statistik.rlp.de/de/publikationen/statistische-berichte/>

© Statistisches Landesamt Rheinland-Pfalz · Bad Ems · 2023

Vervielfältigung und Verbreitung, auch auszugsweise, mit Quellenangabe gestattet.