



Rheinland-Pfalz

STATISTISCHES LANDESAMT

2023

# STATISTISCHE BERICHTE



## Gewerbeanzeigen im Januar 2023

Ergebnisse der Gewerbeanzeigenstatistik

## Zeichenerklärungen

0	Zahl ungleich Null, Betrag jedoch kleiner als die Hälfte von 1 in der letzten ausgewiesenen Stelle
-	nichts vorhanden
.	Zahl unbekannt oder geheim
x	Nachweis nicht sinnvoll
...	Zahl fällt später an
/	keine Angabe, da Zahl nicht sicher genug
( )	Aussagewert eingeschränkt, da Zahl statistisch unsicher
D	Durchschnitt
p	vorläufig
r	revidiert
s	geschätzt

Für die Abgrenzung von Größenklassen wird im Allgemeinen anstelle einer ausführlichen Beschreibung „50 bis unter 100“ die Darstellungsform „50 – 100“ verwendet.

Einzelwerte in Tabellen werden im Allgemeinen ohne Rücksicht auf die Endsumme gerundet.

# Inhalt

Seite

<b>Informationen zur Statistik .....</b>	<b>4</b>
--	----------

<b>Glossar .....</b>	<b>5</b>
----------------------	----------

## Tabellen

T 1	Gewerbeanmeldungen im Januar 2023 nach Wirtschaftszweigen .....	9
T 2	Gewerbeabmeldungen im Januar 2023 nach Wirtschaftszweigen .....	10
T 3	Gewerbeanmeldungen im Januar 2023 nach Verwaltungsbezirken .....	12
T 4	Gewerbeabmeldungen im Januar 2023 nach Verwaltungsbezirken .....	13
T 5	Neugründungen sowie Gewerbetreibende im Januar 2023 nach Wirtschaftszweigen .....	15
T 6	Vollständige Aufgaben sowie Gewerbetreibende im Januar 2023 nach Wirtschaftszweigen .....	16
T 7	Neugründungen sowie Gewerbetreibende im Januar 2023 nach Art der Niederlassung, Rechtsform, Einzelunternehmen nach Geschlecht und Staatsangehörigkeit .....	17
T 8	Vollständige Aufgaben sowie Gewerbetreibende im Januar 2023 nach Art der Niederlassung, Rechtsform, Einzelunternehmen nach Geschlecht und Staatsangehörigkeit .....	18

## Grafiken

G 1	Gewerbean- und -abmeldungen mit Neuerrichtungen und Aufgaben im Jahresüberblick .....	8
G 2	Gewerbeanmeldungen im Januar 2023 nach Wirtschaftszweigabschnitten .....	11
G 3	Gewerbeabmeldungen im Januar 2023 nach Wirtschaftszweigabschnitten .....	11
G 4	Neuerrichtungen und Aufgaben im Januar 2023 nach Verwaltungsbezirken .....	14
G 5	Neugründungen im Januar 2023 nach ausgewählten Staatsangehörigkeiten von Einzelunternehmern/-innen .....	17
G 6	Vollständige Aufgaben im Januar 2023 nach ausgewählten Staatsangehörigkeiten von Einzelunternehmern/-innen .....	18

# Informationen zur Statistik

## Ziel der Statistik

Die Gewerbeanzeigenstatistik dient als unentbehrliche Informationsgrundlage für die Wirtschafts-, Wettbewerbs- und Strukturpolitik. Sie stellt Informationen über die Aufnahme und Beendigung gewerblicher Tätigkeiten und deren Anlässe bereit. Dies sind zum einen Angaben über die Gesamtheit der Gewerbemeldungen und zum anderen umfassende Angaben über die gemeldeten gewerblichen Gründungen und Stilllegungen.

## Rechtsgrundlage

Die Rechtsgrundlagen der Gewerbeanzeigenstatistik sind § 14 Abs. 13 der Gewerbeordnung (GewO), in der Fassung der Bekanntmachung vom 22.02.1999 (BGBl. I S. 202), zuletzt geändert durch Artikel 2 des Gesetzes vom 28. November 2014 (BGBl. I S. 1802), sowie die Verordnung zur Ausgestaltung des Gewerbeanzeigenverfahrens (Gewerbeanzeigenverordnung – GewAnzV) des Bundesministeriums für Wirtschaft und Energie vom 22. Juli 2014. Letztere ist am 1. Januar 2015 in Kraft getreten.

## Erhebungsumfang

Die Gewerbeanzeigenstatistik ist eine Sekundärerhebung. Die Datengrundlage bilden die in einem Monat bei den zuständigen Behörden erstatteten Gewerbeanzeigen. Gewerbeanzeigen sind gemäß § 14 Abs. 1 GewO von allen natürlichen und juristischen Personen bei Aufnahme, Änderung oder Aufgabe eines stehenden Gewerbes, einer Zweigniederlassung oder einer unselbständigen Zweigstelle zu tätigen. Auskunftspflichtig zur Gewerbeanzeigenstatistik sind die Gewerbetreibenden. Diese kommen ihrer Auskunftspflicht nach, indem sie die Gewerbeanzeige erstatten.

Die Gewerbeanzeigenstatistik ist darüber hinaus eine Vollerhebung. Nicht in die Statistik einbezogen sind allerdings die Freien Berufe, die Urproduktion (Land- und Forstwirtschaft, Bergbau und Gewinnung von Steinen und Erden) und die Erbringung von Finanz- und Versicherungsdienstleistungen, da diese Bereiche nicht der Gewerbeordnung unterliegen. Nicht berücksichtigt wird ferner das Reisegewerbe, weil die in diesem Bereich tätigen Unternehmen in der Regel mehrere Gewerbemeldungen abgeben.

## Erhebungsdurchführung

Die zuständigen Behörden, d. h. die Gewerbeämter und die Starterzentren der IHK und HWK, liefern seit Januar 2017 die bei Ihnen erstatteten Gewerbeanzeigen unter Nutzung einer Zentralen Pflege- und Verteilerplattform (ZPV) als Web-Portal an die Gesellschaft für Kommunikation und Wissenstransfer mbH (KommWis) in Mainz. Von dort werden die Meldungen an das Statistische Landesamt kontinuierlich weitergeleitet und dem zuständigen Fachbereich zur Aufbereitung der Gewerbeanzeigenstatistik zur Verfügung gestellt.

## Berichtszeitraum/-Zeitpunkt und Periodizität

Die Gewerbeanzeigenstatistik wird monatlich erstellt. Die monatlichen Ergebnisse stehen ca. zwei bis zweieinhalb Monate nach Ablauf eines Monats zur Verfügung. Das Jahresergebnis liegt dementsprechend ca. Mitte März des Folgejahres vor.

## Erhebungsmerkmale

Die Erhebungsmerkmale der Gewerbeanzeigenstatistik umfassen im Wesentlichen die angemeldete Tätigkeit, die Angabe Haupt- oder Nebenerwerb, das Datum des Beginns der angemeldeten Tätigkeit, die Art des angemeldeten Betriebes, die Zahl der bei Geschäftsaufnahme tätigen Personen nach Voll- und Teilzeit, die Angabe Hauptniederlassung, Zweigniederlassung oder Zweigstelle, den Grund der Gewerbeanzeige und das Datum der Erstattung der Gewerbeanzeige sowie die personenbezogenen Merkmale Geschlecht und Staatsangehörigkeit

## Regionale Ebene

Die Ergebnisse werden in dieser Veröffentlichung bis auf Kreisebene nachgewiesen. Ergebnisse in tieferer regionaler Gliederung können auf Anfrage bereitgestellt werden.

## Vergleichbarkeit / Klassifikationen

Die Ergebnisse dieser Veröffentlichung nach Wirtschaftszweigen sind nach der aktuell gültigen Klassifikation der Wirtschaftszweige gegliedert, d. h. auf Basis der WZ 2008. Eine Vergleichbarkeit mit Ergebnissen früherer Jahre, die nach einer älteren Klassifikation der Wirtschaftszweige (WZ 1993, WZ 2003) gegliedert sind, ist nur mit Einschränkungen bzw. gar nicht möglich. Der Wirtschaftszweig ist in der Gewerbeanzeigenstatistik nur bis auf die Ebene des Dreistellers durchgängig verfügbar.

# Glossar

## Aufgabe eines Gewerbes

Erfolgt entweder durch vollständige Aufgabe oder durch Umwandlung.

## Betriebsaufgabe

Aufgabe eines Gewerbebetriebes mit einer erwarteten größeren wirtschaftlichen Bedeutung. Sie kann durch eine juristische Person, eine Gesellschaft ohne Rechtspersönlichkeit (Personengesellschaft) oder eine natürliche Person erfolgen. Bei einer natürlichen Person, die eine Hauptniederlassung abmeldet, ist Voraussetzung, dass sie entweder in das Handelsregister eingetragen war oder aber eine Handwerkskarte besitzt oder zuletzt mindestens einen Arbeitnehmer beschäftigt hat.

## Betriebsgründung

Gründung eines Betriebes mit einer erwarteten größeren wirtschaftlichen Bedeutung. Sie kann durch eine juristische Person, eine Gesellschaft ohne Rechtspersönlichkeit (Personengesellschaft) oder eine natürliche Person erfolgen. Bei einer natürlichen Person, die eine Hauptniederlassung anmeldet, ist Voraussetzung, dass sie entweder in das Handelsregister eingetragen ist oder aber eine Handwerkskarte besitzt oder mindestens einen Arbeitnehmer beschäftigt.

## Fortzug eines Gewerbes

Verlagerung des Betriebes aus dem Bezirk des nachweisenden Gewerbeamtes.

## Gewerbe

Nicht sozialwidrige, selbstständige, auf Dauer und Gewinnerzielung angelegte sowie im eigenen Namen und auf eigene Rechnung ausgeübte Tätigkeit. Nicht zum Gewerbe zählen u. a. die Urproduktion (z. B. Land- und Forstwirtschaft oder Bergbau), die freien Berufe und die Verwaltung des eigenen Vermögens.

## Gewerbeabmeldung

Eine Gewerbeabmeldung betrifft die Aufgabe, den Fortzug oder die Übergabe einer Hauptniederlassung, einer Zweigniederlassung oder einer Zweigstelle eines Gewerbes. Anzeigepflichtige Gewerbebetreibende sind Einzelgewerbebetreibende (d. h. natürliche Personen), geschäftsführende Gesellschafter von Personengesellschaften und juristische Personen, wobei juristische Personen ihrer Gewerbeanzeigepflicht durch Handeln ihres Vertretungsberechtigten nachkommen.

## Gewerbebeanmeldung

Eine Gewerbebeanmeldung betrifft die Neuerrichtung, den Zuzug oder die Übernahme einer Hauptniederlassung, einer Zweigniederlassung oder einer Zweigstelle eines Gewerbes. Anzeigepflichtige Gewerbebetreibende sind Einzelgewerbebetreibende (d. h. natürliche Personen), geschäftsführende Gesellschafter von Personengesellschaften und juristische Personen, wobei juristische Personen ihrer Gewerbeanzeigepflicht durch Handeln ihres Vertretungsberechtigten nachkommen.

## Gewerbeanzeige

Eine Gewerbeanzeige hat eine Gewerbebeanmeldung, eine Gewerbeummeldung oder eine Gewerbeabmeldung zum Gegenstand. Es besteht eine Anzeigepflicht.

## Hauptniederlassung

Mittelpunkt des Geschäftsverkehrs eines Betriebes, der sich bei Personengesellschaften (KG, OHG, GmbH & Co. KG, GbR, GmbH & Co. OHG u.a.) und juristischen Personen am Sitz des Unternehmens befindet. Eine Hauptniederlassung liegt auch dann vor, wenn daneben keine Zweigniederlassung oder unselbständige Zweigstelle betrieben wird.

## **Neuerrichtung eines Gewerbes**

Erfolgt entweder durch Neugründung oder durch Umwandlung.

## **Neugründung eines Gewerbes**

Entweder eine Betriebsgründung oder eine sonstige Neugründung.

## **Sonstige Neugründung**

Gründung eines Kleinunternehmens oder eines Nebenerwerbsbetriebes. Bei der Gründung eines Kleinunternehmens gründet ein Nichtkaufmann eine Hauptniederlassung. Diese ist nicht im Handelsregister eingetragen, besitzt keine Handwerkskarte und beschäftigt keine Arbeitnehmer.

## **Sonstige Stilllegung**

Eine sonstige Stilllegung ist die Aufgabe eines Kleinunternehmens oder eines Nebenerwerbsbetriebes. Bei der Aufgabe eines Kleinunternehmens gibt ein Nichtkaufmann eine Hauptniederlassung vollständig auf. Diese war nicht im Handelsregister eingetragen, hat keine Handwerkskarte besessen und keine Arbeitnehmer beschäftigt.

## **Unselbständige Zweigstelle**

Feste örtliche Anlagen oder Einrichtungen, die der Ausübung eines stehenden Gewerbes dienen (z.B. ein Auslieferungslager), jedoch nicht die Bedingungen einer Zweigniederlassung erfüllen.

## **Vollständige Aufgabe**

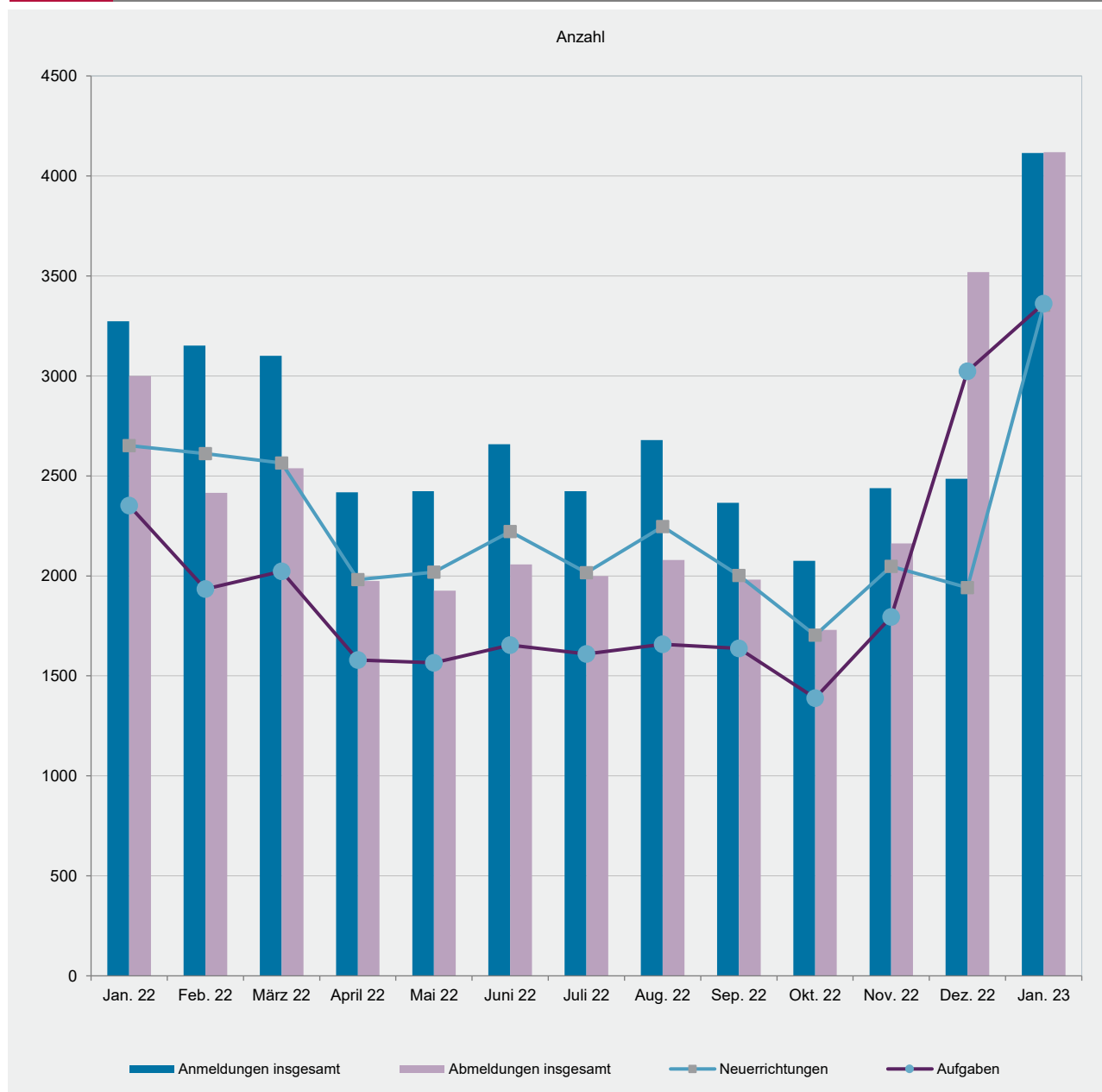
Entweder eine Betriebsaufgabe oder eine sonstige Stilllegung.

## **Zuzug eines Gewerbes**

Verlagerung des Betriebes in den Bereich einer anderen Meldebehörde.

## **Zweigniederlassung**

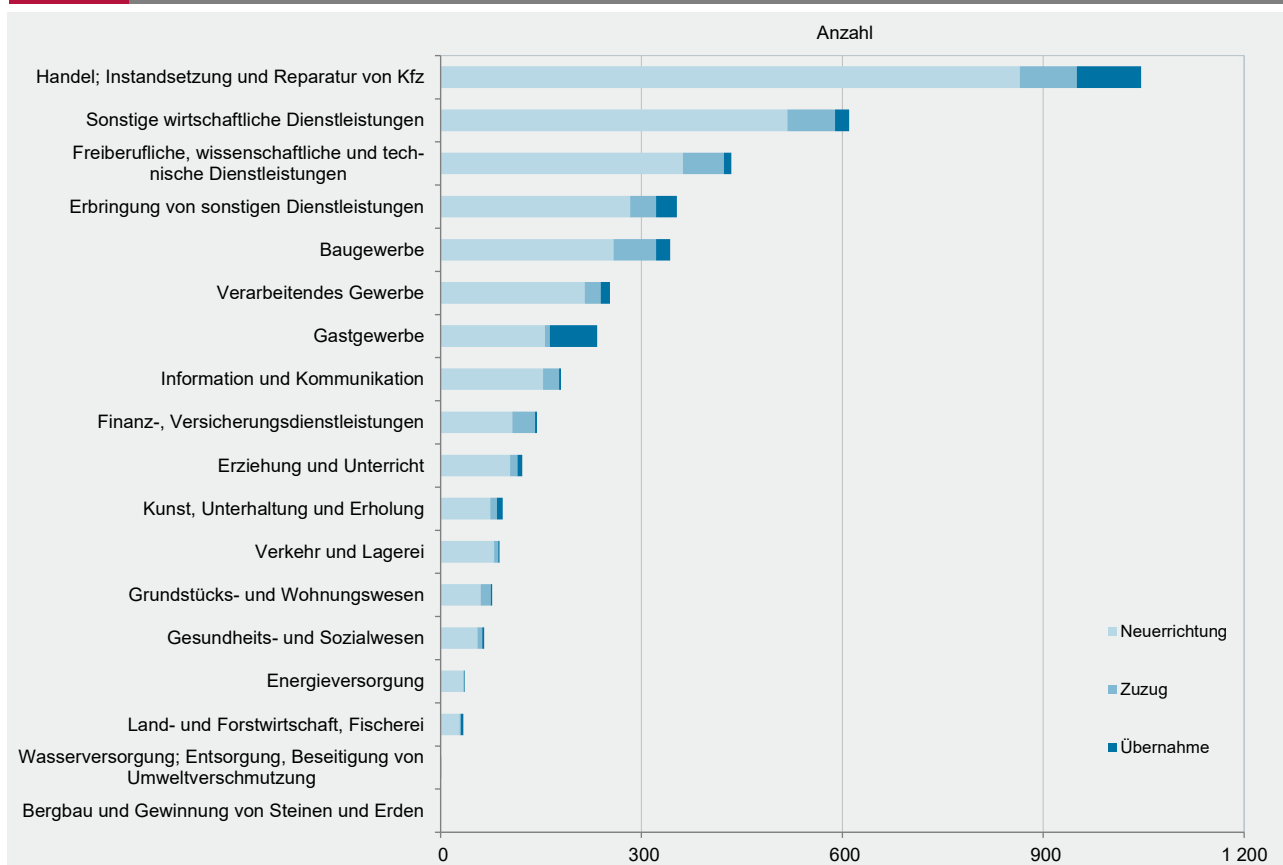
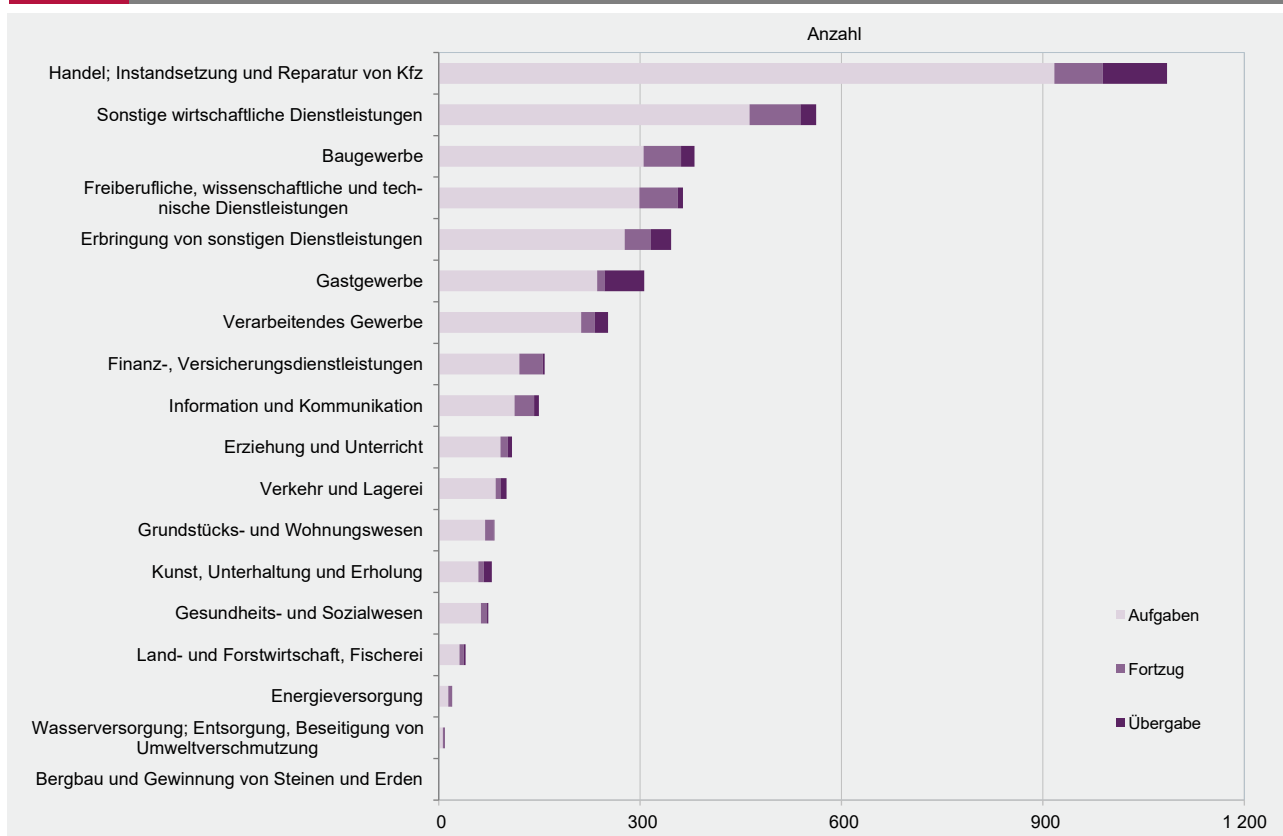
Betriebe mit selbständiger Organisation, selbständigen Betriebsmitteln und gesonderter Buchführung, dessen Leiter Geschäfte selbständig abzuschließen und durchzuführen befugt ist.





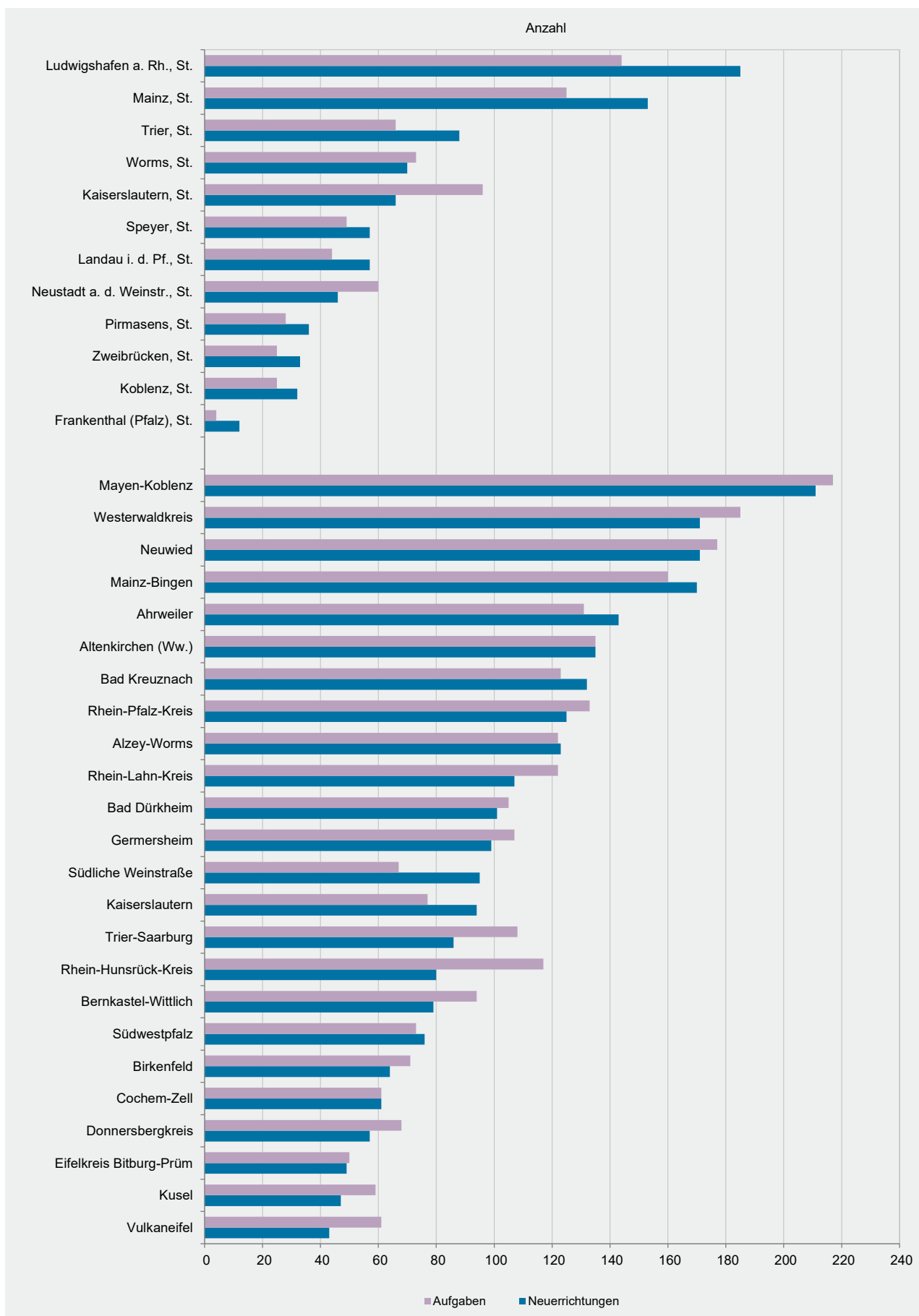
WZ 2008	Wirtschaftszweig	Anmeldungen im Jan. 2023				Veränderung zum Dez. 2022			
		ins- gesamt	davon			ins- gesamt	davon		
			Neuer- richtung	Zuzug	Über- nahme		Neuer- richtung	Zuzug	Über- nahme
		Anzahl				%			
A	Land- und Forstwirtschaft, Fischerei	34	28	2	4	13,3	27,3	-50,0	0,0
B	Bergbau und Gewinnung von Steinen und Erden	-	-	-	-	0,0	0,0	0,0	0,0
C	Verarbeitendes Gewerbe	253	215	24	14	73,3	77,7	84,6	16,7
	darunter								
10	Herstellung von Nahrungs- und Futtermitteln	15	11	-	4	0,0	10,0	0,0	-20,0
11	Getränkeherstellung	5	4	-	1	150,0	100,0	0,0	x
13	Herstellung von Textilien	20	19	1	-	53,8	58,3	0,0	0,0
14	Herstellung von Bekleidung	15	15	-	-	275,0	275,0	0,0	0,0
16	Herstellung von Holz-, Flecht-, Korb- und Korkwaren (ohne Möbel)	11	9	-	2	-8,3	-18,2	0,0	100,0
18	Herstellung von Druckerzeugnissen; Vervielfältigung von Ton-, Bild- und Datenträgern	26	21	5	-	225,0	250,0	400,0	x
25	Herstellung von Metallerezeugnissen	26	24	1	1	100,0	118,2	-50,0	x
26	Herstellung von Datenverarbeitungsgeräten, elektrischen und optischen Erzeugnissen	2	2	-	-	x	x	0,0	0,0
27	Herstellung von elektrischen Ausrüstungen	1	1	-	-	-50,0	-50,0	0,0	0,0
28	Maschinenbau	8	5	2	1	14,3	66,7	0,0	-50,0
29	Herstellung von Kraftwagen u. Kraftwagenteilen	-	-	-	-	x	x	0,0	0,0
31	Herstellung von Möbeln	6	3	3	-	200,0	200,0	x	x
D	Energieversorgung	36	34	1	1	-20,0	-19,0	0,0	-50,0
E	Wasserversorgung; Entsorgung, Beseitigung von Umweltverschmutzung	2	2	-	-	x	x	0,0	0,0
F	Baugewerbe	343	258	64	21	78,6	95,5	64,1	0,0
G	Handel; Instandsetzung und Reparatur von Kfz	1 046	865	85	96	77,0	88,5	54,5	24,7
	darunter								
45	Kfz-Handel; Instandsetzung u. Reparatur von Kfz	126	107	11	8	35,5	55,1	83,3	-55,6
46	Handelsvermittlung und Großhandel (ohne Kfz)	224	177	32	15	100,0	96,7	128,6	87,5
47	Einzelhandel (ohne Kfz)	696	581	42	73	80,3	93,7	20,0	43,1
H	Verkehr und Lagerei	88	80	6	2	33,3	42,9	0,0	-50,0
	darunter								
49	Landverkehr und Transport in Rohrfernleitungen	55	49	4	2	52,8	69,0	-20,0	0,0
53	Post-, Kurier- und Expressdienste	16	15	1	-	14,3	15,4	0,0	0,0
I	Gastgewerbe	234	156	7	71	45,3	56,0	40,0	26,8
55	Beherbergung	29	19	1	9	31,8	35,7	-66,7	80,0
56	Gastronomie	205	137	6	62	47,5	59,3	200,0	21,6
J	Information und Kommunikation	180	153	24	3	114,3	146,8	26,3	0,0
	darunter								
58	Verlagswesen	6	5	-	1	100,0	66,7	0,0	x
61	Telekommunikation	3	3	-	-	x	x	0,0	0,0
62	Erbringung von Dienstleistungen der Informationstechnologie	121	99	20	2	95,2	106,3	53,8	100,0
63	Informationsdienstleistungen	13	11	2	-	85,7	175,0	-33,3	0,0
K	Finanz-, Versicherungsdienstleistungen	144	107	34	3	27,4	24,4	47,8	-25,0
	darunter								
66	Mit Finanz- und Versicherungsdienstleistungen verbundene Tätigkeiten	114	86	26	2	35,7	32,3	62,5	-33,3
L	Grundstücks- und Wohnungswesen	77	60	15	2	45,3	71,4	50,0	-75,0
M	Freiberufliche, wissenschaftliche und technische Dienstleistungen	434	362	61	11	65,6	63,8	74,3	83,3
	darunter								
70	Verwaltung und Führung von Unternehmen; Unternehmensberatung	67	52	12	3	97,1	85,7	200,0	50,0
73	Werbung und Marktforschung	111	97	13	1	82,0	83,0	85,7	0,0
N	Sonstige wirtschaftliche Dienstleistungen	610	518	71	21	75,3	83,0	54,3	10,5
	darunter								
77	Vermietung von beweglichen Sachen	46	40	4	2	53,3	81,8	-20,0	-33,3
78	Vermietung und Überlassung von Arbeitskräften	13	12	1	-	62,5	100,0	0,0	x
79	Reisebüros, -veranstalter und sonstige Reservierungsdienstleistungen	9	5	2	2	-10,0	-28,6	0,0	100,0
81	Gebäudebetreuung; Garten- und Landschaftsbau	292	253	33	6	88,4	88,8	175,0	-33,3
P	Erziehung und Unterricht	122	104	11	7	56,4	55,2	22,2	250,0
Q	Gesundheits- und Sozialwesen	65	55	7	3	54,8	48,6	75,0	200,0
R	Kunst, Unterhaltung und Erholung	93	74	10	9	36,8	45,1	-16,7	80,0
S	Erbringung von sonstigen Dienstleistungen	353	283	39	31	71,4	69,5	116,7	47,6
	Sonstige Tätigkeiten	-	-	-	-	0,0	0,0	0,0	0,0
	Insgesamt	4 114	3 354	461	299	65,6	72,8	54,2	22,0

WZ 2008	Wirtschaftszweig	Abmeldungen im Jan. 2023				Veränderung zum Dez. 2022			
		ins- gesamt	davon			ins- gesamt	davon		
			Aufgabe	Fortzug	Über- gabe		Aufgabe	Fortzug	Über- gabe
		Anzahl				%			
A	Land- und Forstwirtschaft, Fischerei	40	31	6	3	11,1	6,9	100,0	-25,0
B	Bergbau und Gewinnung von Steinen und Erden	1	1	-	-	0,0	0,0	0,0	0,0
C	Verarbeitendes Gewerbe	252	212	20	20	17,8	12,8	-4,8	300,0
	darunter								
10	Herstellung von Nahrungs- und Futtermitteln	33	25	1	7	94,1	66,7	0,0	x
11	Getränkeherstellung	6	3	-	3	0,0	-40,0	0,0	200,0
13	Herstellung von Textilien	14	14	-	-	-41,7	-39,1	x	0,0
14	Herstellung von Bekleidung	21	18	2	1	23,5	28,6	-33,3	x
16	Herstellung von Holz-, Flecht-, Korb- und Korkwaren (ohne Möbel)	14	12	-	2	27,3	9,1	0,0	x
18	Herstellung von Druckerzeugnissen; Vervielfältigung von Ton-, Bild- und Datenträgern	10	8	2	-	-23,1	-27,3	0,0	0,0
25	Herstellung von Metallerzeugnissen	31	26	2	3	40,9	36,8	0,0	200,0
26	Herstellung von Datenverarbeitungsgeräten, elektrischen und optischen Erzeugnissen	3	3	-	-	200,0	200,0	0,0	0,0
27	Herstellung von elektrischen Ausrüstungen	-	-	-	-	x	x	0,0	0,0
28	Maschinenbau	8	6	1	1	0,0	0,0	-50,0	x
29	Herstellung von Kraftwagen u. Kraftwagenteilen	-	-	-	-	x	x	0,0	0,0
31	Herstellung von Möbeln	2	1	1	-	-84,6	-90,9	0,0	x
D	Energieversorgung	20	14	5	1	42,9	27,3	66,7	x
E	Wasserversorgung; Entsorgung, Beseitigung von Umweltverschmutzung	9	6	2	1	x	x	x	x
F	Baugewerbe	381	305	56	20	13,1	9,3	47,4	0,0
G	Handel; Instandsetzung und Reparatur von Kfz	1 085	917	72	96	12,3	8,1	38,5	45,5
	darunter								
45	Kfz-Handel; Instandsetzung u. Reparatur von Kfz	130	106	13	11	0,0	0,0	30,0	-21,4
46	Handelsvermittlung und Großhandel (ohne Kfz)	275	230	26	19	20,6	13,9	52,9	111,1
47	Einzelhandel (ohne Kfz)	680	581	33	66	11,8	7,6	32,0	53,5
H	Verkehr und Lagerei	101	85	7	9	12,2	0,0	75,0	x
	darunter								
49	Landverkehr und Transport in Rohrfernleitungen	57	50	2	5	5,6	-2,0	0,0	400,0
53	Post-, Kurier- und Expressdienste	29	23	2	4	38,1	15,0	100,0	x
I	Gastgewerbe	306	236	11	59	17,7	12,9	175,0	25,5
55	Beherbergung	46	33	-	13	35,3	37,5	x	44,4
56	Gastronomie	260	203	11	46	15,0	9,7	266,7	21,1
J	Information und Kommunikation	149	113	29	7	15,5	2,7	70,6	250,0
	darunter								
58	Verlagswesen	5	4	-	1	-37,5	-33,3	x	x
61	Telekommunikation	2	2	-	-	0,0	0,0	0,0	0,0
62	Erbringung von Dienstleistungen der Informationstechnologie	98	77	17	4	5,4	-4,9	54,5	300,0
63	Informationsdienstleistungen	12	10	2	-	33,3	42,9	0,0	0,0
K	Finanz-, Versicherungsdienstleistungen	158	120	35	3	13,7	2,6	75,0	50,0
	darunter								
66	Mit Finanz- und Versicherungsdienstleistungen verbundene Tätigkeiten	142	111	28	3	11,8	1,8	75,0	50,0
L	Grundstücks- und Wohnungswesen	83	69	13	1	22,1	19,0	85,7	-66,7
M	Freiberufliche, wissenschaftliche und technische Dienstleistungen	364	299	57	8	17,8	11,2	62,9	60,0
	darunter								
70	Verwaltung und Führung von Unternehmen; Unternehmensberatung	72	58	13	1	53,2	45,0	85,7	x
73	Werbung und Marktforschung	103	86	16	1	6,2	-1,1	100,0	-50,0
N	Sonstige wirtschaftliche Dienstleistungen	562	463	76	23	15,2	7,7	117,1	0,0
	darunter								
77	Vermietung von beweglichen Sachen	45	40	3	2	28,6	42,9	0,0	-50,0
78	Vermietung und Überlassung von Arbeitskräften	21	20	1	-	110,0	100,0	x	0,0
79	Reisebüros, -veranstalter und sonstige Reservierungsdienstleistungen	18	16	1	1	63,6	60,0	x	0,0
81	Gebäudebetreuung; Garten- und Landschaftsbau	233	189	36	8	-2,1	-13,3	350,0	-33,3
P	Erziehung und Unterricht	109	92	11	6	98,2	95,7	175,0	50,0
Q	Gesundheits- und Sozialwesen	74	63	9	2	5,7	1,6	28,6	100,0
R	Kunst, Unterhaltung und Erholung	79	59	8	12	51,9	47,5	0,0	200,0
S	Erbringung von sonstigen Dienstleistungen	346	277	39	30	19,3	15,9	34,5	36,4
	Sonstige Tätigkeiten	-	-	-	-	0,0	0,0	0,0	0,0
	<b>Insgesamt</b>	<b>4 119</b>	<b>3 362</b>	<b>456</b>	<b>301</b>	<b>17,1</b>	<b>11,2</b>	<b>58,9</b>	<b>44,0</b>

**G 2**
**Gewerbebeanmeldungen im Januar 2023 nach Wirtschaftszweigabschnitten**

**G 3**
**Gewerbeabmeldungen im Januar 2023 nach Wirtschaftszweigabschnitten**


Verwaltungsbereich	Anmeldungen im Jan. 2023				Veränderung zum Dez. 2022			
	ins- gesamt	davon			ins- gesamt	davon		
		Neuer- richtung	Zuzug	Über- nahme		Neuer- richtung	Zuzug	Über- nahme
	Anzahl				%			
Frankenthal (Pfalz), St.	13	12	1	-	-51,9	-47,8	-75,0	0,0
Kaiserslautern, St.	74	66	4	4	29,8	24,5	300,0	33,3
Koblenz, St.	35	32	1	2	-56,8	-49,2	-50,0	-87,5
Landau i. d. Pf., St.	63	57	6	-	90,9	128,0	-25,0	0,0
Ludwigshafen a. Rh., St.	212	185	11	16	247,5	320,5	22,2	100,0
Mainz, St.	180	153	14	13	10,4	7,7	27,3	30,0
Neustadt a. d. Weinstr., St.	62	46	7	9	169,6	170,6	40,0	x
Pirmasens, St.	40	36	4	-	66,7	71,4	100,0	x
Speyer, St.	62	57	4	1	87,9	111,1	0,0	-50,0
Trier, St.	101	88	8	5	31,2	41,9	14,3	-37,5
Worms, St.	89	70	5	14	217,9	191,7	400,0	366,7
Zweibrücken, St.	35	33	1	1	34,6	37,5	0,0	0,0
Ahrweiler	162	143	13	6	107,7	127,0	62,5	-14,3
Altenkirchen (Ww.)	166	135	16	15	176,7	206,8	23,1	400,0
Alzey-Worms	150	123	19	8	72,4	80,9	90,0	-11,1
Bad Dürkheim	140	101	31	8	84,2	87,0	82,4	60,0
Bad Kreuznach	164	132	18	14	56,2	65,0	0,0	100,0
Bernkastel-Wittlich	100	79	13	8	61,3	54,9	333,3	0,0
Birkenfeld	78	64	4	10	81,4	100,0	0,0	42,9
Cochem-Zell	75	61	6	8	33,9	52,5	-33,3	14,3
Donnersbergkreis	64	57	4	3	56,1	83,9	-33,3	-25,0
Eifelkreis Bitburg-Prüm	70	49	11	10	9,4	0,0	266,7	-16,7
Germersheim	131	99	20	12	33,7	32,0	100,0	-7,7
Kaiserslautern	112	94	8	10	89,8	100,0	33,3	66,7
Kusel	60	47	10	3	93,5	95,8	100,0	50,0
Mainz-Bingen	215	170	27	18	52,5	56,0	50,0	28,6
Mayen-Koblenz	250	211	24	15	88,0	93,6	71,4	50,0
Neuwied	208	171	22	15	44,4	64,4	-12,0	0,0
Rhein-Hunsrück-Kreis	109	80	17	12	73,0	53,8	112,5	300,0
Rhein-Lahn-Kreis	154	107	30	17	92,5	98,1	172,7	13,3
Rhein-Pfalz-Kreis	151	125	19	7	81,9	71,2	280,0	40,0
Südliche Weinstraße	118	95	16	7	87,3	115,9	6,7	75,0
Südwestpfalz	99	76	20	3	98,0	81,0	x	-50,0
Trier-Saarburg	107	86	10	11	46,6	72,0	11,1	-21,4
Vulkaneifel	52	43	5	4	52,9	79,2	0,0	-20,0
Westerwaldkreis	213	171	32	10	66,4	76,3	60,0	-9,1
Rheinland-Pfalz	4 114	3 354	461	299	65,6	72,8	54,2	22,0
kreisfreie Städte	966	835	66	65	52,6	59,0	20,0	22,6
Landkreise	3 148	2 519	395	234	70,0	77,9	61,9	21,9
Industrie- und Handelskammer								
Kammerbezirk Koblenz	1 614	1 307	183	124	66,2	77,1	38,6	22,8
Kammerbezirk Pfalz	1 436	1 186	166	84	82,9	90,1	66,0	37,7
Kammerbezirk Rheinhessen	634	516	65	53	51,3	50,4	62,5	47,2
Kammerbezirk Trier	430	345	47	38	38,7	46,2	74,1	-19,1

Verwaltungsbereich	Abmeldungen im Jan. 2023				Veränderung zum Dez. 2022			
	ins- gesamt	davon			ins- gesamt	davon		
		Aufgabe	Fortzug	Über- gabe		Aufgabe	Fortzug	Über- gabe
	Anzahl				%			
Frankenthal (Pfalz), St.	5	4	-	1	-82,8	-84,6	x	x
Kaiserslautern, St.	106	96	6	4	73,8	84,6	-14,3	100,0
Koblenz, St.	30	25	2	3	-67,7	-69,9	-33,3	-57,1
Landau i. d. Pf., St.	54	44	10	-	80,0	57,1	400,0	0,0
Ludwigshafen a. Rh., St.	179	144	19	16	96,7	94,6	137,5	77,8
Mainz, St.	154	125	18	11	4,1	-4,6	50,0	120,0
Neustadt a. d. Weinstr., St.	78	60	7	11	41,8	36,4	-22,2	450,0
Pirmasens, St.	35	28	7	-	-2,8	-12,5	250,0	x
Speyer, St.	55	49	5	1	7,8	2,1	400,0	-50,0
Trier, St.	84	66	11	7	-23,6	-34,7	83,3	133,3
Worms, St.	85	73	3	9	73,5	62,2	50,0	350,0
Zweibrücken, St.	29	25	3	1	-34,1	-39,0	0,0	x
Ahrweiler	155	131	19	5	38,4	33,7	111,1	0,0
Altenkirchen (Ww.)	162	135	9	18	67,0	66,7	12,5	125,0
Alzey-Worms	155	122	24	9	18,3	14,0	100,0	-25,0
Bad Dürkheim	137	105	20	12	47,3	31,3	122,2	200,0
Bad Kreuznach	157	123	18	16	11,3	1,7	20,0	220,0
Bernkastel-Wittlich	110	94	8	8	34,1	32,4	0,0	166,7
Birkenfeld	85	71	6	8	9,0	9,2	200,0	-27,3
Cochem-Zell	74	61	6	7	27,6	48,8	-14,3	-30,0
Donnersbergkreis	71	68	2	1	39,2	54,5	0,0	-80,0
Eifelkreis Bitburg-Prüm	69	50	9	10	-20,7	-33,3	125,0	25,0
Germersheim	141	107	18	16	3,7	-6,1	100,0	23,1
Kaiserslautern	102	77	16	9	10,9	-6,1	166,7	125,0
Kusel	69	59	5	5	7,8	3,5	150,0	0,0
Mainz-Bingen	197	160	21	16	-10,5	-17,5	23,5	77,8
Mayen-Koblenz	262	217	28	17	83,2	79,3	100,0	112,5
Neuwied	230	177	33	20	13,3	0,0	83,3	150,0
Rhein-Hunsrück-Kreis	137	117	12	8	15,1	10,4	33,3	100,0
Rhein-Lahn-Kreis	159	122	24	13	13,6	4,3	118,2	8,3
Rhein-Pfalz-Kreis	162	133	23	6	3,8	3,9	4,5	0,0
Südliche Weinstraße	96	67	23	6	-1,0	-14,1	76,9	0,0
Südwestpfalz	80	73	4	3	5,3	21,7	-60,0	-50,0
Trier-Saarburg	132	108	11	13	34,7	38,5	37,5	8,3
Vulkaneifel	69	61	5	3	25,5	22,0	x	-40,0
Westerwaldkreis	214	185	21	8	10,9	6,9	50,0	33,3
Rheinland-Pfalz	4 119	3 362	456	301	17,1	11,2	58,9	44,0
kreisfreie Städte	894	739	91	64	12,2	4,8	56,9	88,2
Landkreise	3 225	2 623	365	237	18,5	13,2	59,4	35,4
Industrie- und Handelskammer								
Kammerbezirk Koblenz	1 665	1 364	178	123	20,9	15,3	61,8	46,4
Kammerbezirk Pfalz	1 399	1 139	168	92	20,4	15,3	55,6	39,4
Kammerbezirk Rheinhessen	591	480	66	45	7,8	0,6	53,5	60,7
Kammerbezirk Trier	464	379	44	41	7,4	1,1	69,2	32,3



WZ 2008	Wirtschaftszweig	Neugründungen						Gewerbetreibende	
		ins- gesamt	Betriebsgründungen			sonstige Neugründ.		ins- gesamt	darunter: weiblich
			ins- gesamt	Haupt- nieder- lassung	Zweignie- derlassung unselbst. Zweigstelle	ins- gesamt	darunter: Neben- erwerb		
A	Land- und Forstwirtschaft, Fischerei	28	3	2	1	25	16	30	9
B	Bergbau und Gewinnung von Steinen und Erden	-	-	-	-	-	-	-	-
C	Verarbeitendes Gewerbe	214	34	21	13	180	131	236	120
darunter									
10	Herstellung von Nahrungs- und Futtermitteln	11	9	5	4	2	1	13	5
11	Getränkeherstellung	4	1	-	1	3	3	4	1
13	Herstellung von Textilien	19	2	2	-	17	12	21	21
14	Herstellung von Bekleidung	15	4	3	1	11	8	15	12
16	Herstellung von Holz-, Flecht-, Korb- und Korkwaren (ohne Möbel)	9	-	-	-	9	7	9	2
18	Herstellung von Druckerzeugnissen; Vervielfältigung von Ton-, Bild- und Datenträgern	21	-	-	-	21	12	21	6
25	Herstellung von Metallerzeugnissen	23	7	4	3	16	15	28	5
26	Herstellung von Datenverarbeitungsgeräten, elektrischen und optischen Erzeugnissen	2	1	1	-	1	-	4	-
27	Herstellung von elektrischen Ausrüstungen	1	-	-	-	1	-	1	-
28	Maschinenbau	5	2	1	1	3	3	10	1
29	Herstellung von Kraftwagen u. Kraftwagenteilen	-	-	-	-	-	-	-	-
31	Herstellung von Möbeln	3	-	-	-	3	3	3	1
D	Energieversorgung	34	16	16	-	18	16	47	6
E	Wasserversorgung; Entsorgung, Beseitigung von Umweltverschmutzung	2	1	1	-	1	-	2	1
F	Baugewerbe	258	67	57	10	191	83	295	20
G	Handel; Instandsetzung und Reparatur von Kfz	865	124	64	60	741	472	947	291
darunter									
45	Kfz-Handel; Instandsetzung u. Reparatur von Kfz	107	20	10	10	87	54	114	8
46	Handelsvermittlung und Großhandel (ohne Kfz)	177	27	18	9	150	92	194	77
47	Einzelhandel (ohne Kfz)	581	77	36	41	504	326	639	206
H	Verkehr und Lagerei	79	19	10	9	60	35	83	14
darunter									
49	Landverkehr und Transport in Rohrfernleitungen	48	9	7	2	39	21	51	7
53	Post-, Kurier- und Expressdienste	15	3	1	2	12	9	15	5
I	Gastgewerbe	155	51	39	12	104	36	174	56
55	Beherbergung	19	6	3	3	13	7	24	12
56	Gastronomie	136	45	36	9	91	29	150	44
J	Information und Kommunikation	153	14	9	5	139	87	168	31
darunter									
58	Verlagswesen	5	1	1	-	4	3	6	3
61	Telekommunikation	3	-	-	-	3	-	3	1
62	Erbringung von Dienstleistungen der Informationstechnologie	99	11	7	4	88	56	108	16
63	Informationsdienstleistungen	11	1	-	1	10	5	12	5
K	Finanz-, Versicherungsdienstleistungen	107	11	9	2	96	53	112	31
darunter									
66	Mit Finanz- und Versicherungsdienstleistungen verbundene Tätigkeiten	86	5	4	1	81	38	88	28
L	Grundstücks- und Wohnungswesen	60	14	10	4	46	21	70	23
M	Freiberufliche, wissenschaftliche und technische Dienstleistungen	359	55	37	18	304	211	394	147
darunter									
70	Verwaltung und Führung von Unternehmen; Unternehmensberatung	52	12	7	5	40	21	59	13
73	Werbung und Marktforschung	96	3	3	-	93	69	98	49
N	Sonstige wirtschaftliche Dienstleistungen	518	58	49	9	460	291	553	132
darunter									
77	Vermietung von beweglichen Sachen	40	1	1	-	39	33	46	12
78	Vermietung und Überlassung von Arbeitskräften	12	3	2	1	9	8	16	6
79	Reisebüros, -veranstalter und sonstige Reservierungsdienstleistungen	5	-	-	-	5	2	6	1
81	Gebäudebetreuung; Garten- und Landschaftsbau	253	33	32	1	220	136	264	42
P	Erziehung und Unterricht	104	9	3	6	95	61	109	53
Q	Gesundheits- und Sozialwesen	55	10	5	5	45	27	63	36
R	Kunst, Unterhaltung und Erholung	74	10	5	5	64	39	84	21
S	Erbringung von sonstigen Dienstleistungen	283	39	33	6	244	153	287	211
Sonstige Tätigkeiten									
		-	-	-	-	-	-	-	-
Insgesamt		3 348	535	370	165	2 813	1 732	3 654	1 202

WZ 2008	Wirtschaftszweig	Vollständige Aufgaben						Gewerbetreibende	
		ins- gesamt	Betriebsaufgaben			sonstige Stillleg.		ins- gesamt	darunter: weiblich
			ins- gesamt	Haupt- nieder- lassung	Zweignie- derlassung unselbst. Zweigstelle	ins- gesamt	darunter: Neben- erwerb		
A	Land- und Forstwirtschaft, Fischerei	31	1	1	-	30	20	31	10
B	Bergbau und Gewinnung von Steinen und Erden	1	1	1	-	-	-	1	-
C	Verarbeitendes Gewerbe	210	39	29	10	171	118	234	100
darunter									
10	Herstellung von Nahrungs- und Futtermitteln	25	9	7	2	16	9	26	8
11	Getränkeherstellung	3	-	-	-	3	2	6	3
13	Herstellung von Textilien	14	1	1	-	13	10	14	11
14	Herstellung von Bekleidung	18	-	-	-	18	15	19	13
16	Herstellung von Holz-, Flecht-, Korb- und Korkwaren (ohne Möbel)	12	4	4	-	8	5	13	6
18	Herstellung von Druckerzeugnissen; Vervielfältigung von Ton-, Bild- und Datenträgern	7	2	2	-	5	4	9	1
25	Herstellung von Metallerzeugnissen	25	6	4	2	19	12	30	3
26	Herstellung von Datenverarbeitungsgeräten, elektrischen und optischen Erzeugnissen	3	1	1	-	2	2	3	-
27	Herstellung von elektrischen Ausrüstungen	-	-	-	-	-	-	-	-
28	Maschinenbau	6	2	1	1	4	3	7	-
29	Herstellung von Kraftwagen u. Kraftwagenteilen	-	-	-	-	-	-	-	-
31	Herstellung von Möbeln	1	-	-	-	1	-	1	-
D	Energieversorgung	14	2	2	-	12	12	19	5
E	Wasserversorgung; Entsorgung, Beseitigung von Umweltverschmutzung	6	3	2	1	3	-	8	2
F	Baugewerbe	305	41	38	3	264	89	330	12
G	Handel; Instandsetzung und Reparatur von Kfz	910	149	100	49	761	489	994	366
darunter									
45	Kfz-Handel; Instandsetzung u. Reparatur von Kfz	103	15	10	5	88	55	112	11
46	Handelsvermittlung und Großhandel (ohne Kfz)	228	25	20	5	203	116	246	111
47	Einzelhandel (ohne Kfz)	579	109	70	39	470	318	636	244
H	Verkehr und Lagerei	85	16	12	4	69	33	88	25
darunter									
49	Landverkehr und Transport in Rohrfernleitungen	50	9	9	-	41	16	51	14
53	Post-, Kurier- und Expressdienste	23	2	2	-	21	13	23	9
I	Gastgewerbe	234	61	46	15	173	60	260	90
55	Beherbergung	33	8	4	4	25	13	42	23
56	Gastronomie	201	53	42	11	148	47	218	67
J	Information und Kommunikation	113	11	9	2	102	79	129	21
darunter									
58	Verlagswesen	4	-	-	-	4	3	4	2
61	Telekommunikation	2	2	-	2	-	-	7	-
62	Erbringung von Dienstleistungen der Informationstechnologie	77	8	8	-	69	52	84	12
63	Informationsdienstleistungen	10	-	-	-	10	9	12	2
K	Finanz-, Versicherungsdienstleistungen	119	12	7	5	107	48	124	29
darunter									
66	Mit Finanz- und Versicherungsdienstleistungen verbundene Tätigkeiten	111	9	6	3	102	43	114	27
L	Grundstücks- und Wohnungswesen	69	16	13	3	53	20	82	27
M	Freiberufliche, wissenschaftliche und technische Dienstleistungen	296	28	23	5	268	184	321	135
darunter									
70	Verwaltung und Führung von Unternehmen; Unternehmensberatung	56	12	10	2	44	26	62	20
73	Werbung und Marktforschung	85	3	3	-	82	57	89	47
N	Sonstige wirtschaftliche Dienstleistungen	462	42	32	10	420	267	490	154
darunter									
77	Vermietung von beweglichen Sachen	40	5	3	2	35	26	46	6
78	Vermietung und Überlassung von Arbeitskräften	20	7	4	3	13	8	22	8
79	Reisebüros, -veranstalter und sonstige Reservierungsdienstleistungen	16	4	4	-	12	8	18	9
81	Gebäudebetreuung; Garten- und Landschaftsbau	189	9	8	1	180	113	193	43
P	Erziehung und Unterricht	92	19	9	10	73	46	98	50
Q	Gesundheits- und Sozialwesen	63	13	8	5	50	24	68	36
R	Kunst, Unterhaltung und Erholung	59	6	2	4	53	36	74	17
S	Erbringung von sonstigen Dienstleistungen	276	27	21	6	249	161	279	217
Sonstige Tätigkeiten									
Insgesamt		3 345	487	355	132	2 858	1 686	3 630	1 296



Rechtsform Geschlecht Staatsangehörigkeit	Neugründungen						Gewerbetreibende	
	ins- gesamt	Betriebsgründungen			sonstige Neugründ.		ins- gesamt	darunter: weiblich
		ins- gesamt	Haupt- nieder- lassung	Zweignie- derl./unselb- ständige Zweigstelle	ins- gesamt	darunter: Neben- erwerb		
Anzahl								

Insgesamt	3 348	535	370	165	2 813	1 732	3 654	1 202
-----------	-------	-----	-----	-----	-------	-------	-------	-------

## nach der Rechtsform des Unternehmens

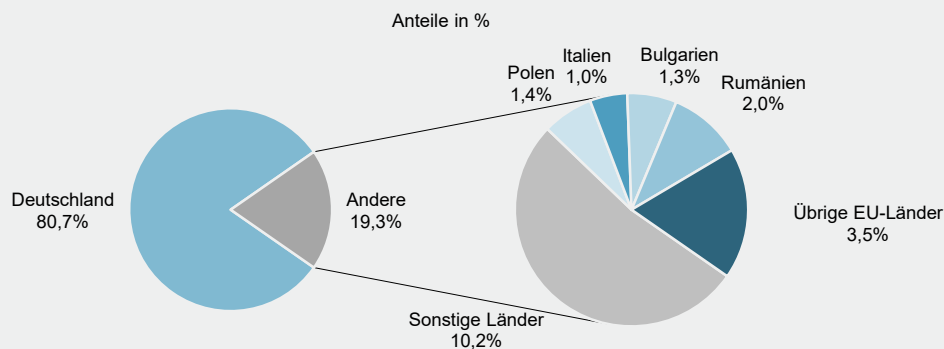
Einzelunternehmen	2 788	238	180	58	2 550	1 469	2 788	1 045
Offene Handelsgesellschaft	1	1	1	-	-	-	2	1
Kommanditgesellschaft	6	6	5	1	-	-	7	-
Gesellschaft mit beschränkter Haftung & Co.KG	49	47	25	22	2	2	69	4
Gesellschaft des bürgerlichen Rechts	172	78	73	5	94	94	357	77
Aktiengesellschaft	1	1	-	1	-	-	-	-
Gesellschaft mit beschränkter Haftung	322	157	84	73	165	165	421	73
Genossenschaft	-	-	-	-	-	-	-	-
Eingetragener Verein	2	1	1	-	1	1	3	1
Private Company Ltd	-	-	-	-	-	-	-	-
Sonstige Rechtsformen	7	6	1	5	1	1	7	1

## Einzelunternehmer/-innen nach Geschlecht

weiblich	1 045	75	57	18	970	606	x	x
männlich	1 743	163	123	40	1 580	863	x	x

## Einzelunternehmer/-innen nach ausgewählter Staatsangehörigkeit

Deutschland	2 249	166	118	48	2 083	1 286	2 249	885
EU-Länder	256	32	28	4	224	88	256	77
Polen	38	4	4	-	34	10	38	12
Italien	28	6	5	1	22	12	28	9
Bulgarien	37	9	9	-	28	9	37	13
Rumänien	55	4	4	-	51	14	55	7
Übrige EU-Länder	98	9	6	3	89	43	98	36
Sonstige Länder	283	40	34	6	243	95	283	83



T 8

**Vollständige Aufgaben sowie Gewerbetreibende im Januar 2023 nach Art der Niederlassung, Rechtsform, Einzelunternehmen nach Geschlecht und Staatsangehörigkeit**

Rechtsform Geschlecht Staatsangehörigkeit	Vollständige Aufgaben						Gewerbetreibende	
	ins- gesamt	Betriebsaufgaben			sonstige Stilllegungen		ins- gesamt	darunter: weiblich
		ins- gesamt	Haupt- nieder- lassung	Zweignie- derl./unselb- ständige Zweigstelle	ins- gesamt	darunter: Neben- erwerb		
Anzahl								

Insgesamt	3 345	487	355	132	2 858	1 686	3 630	1 296
-----------	-------	-----	-----	-----	-------	-------	-------	-------

**nach der Rechtsform des Unternehmens**

Einzelunternehmen	2 847	206	164	42	2 641	1 469	2 847	1 139
Offene Handelsgesellschaft	10	10	9	1	-	-	26	4
Kommanditgesellschaft	4	4	2	2	-	-	4	1
Gesellschaft mit beschränkter Haftung & Co.KG	38	38	26	12	-	-	62	14
Gesellschaft des bürgerlichen Rechts	192	85	80	5	107	107	365	79
Aktiengesellschaft	3	3	1	2	-	-	-	-
Gesellschaft mit beschränkter Haftung	244	135	72	63	109	109	317	59
Genossenschaft	1	1	-	1	-	-	3	-
Eingetragener Verein	3	2	1	1	1	1	3	-
Private Company Ltd	-	-	-	-	-	-	-	-
Sonstige Rechtsformen	3	3	-	3	-	-	3	-

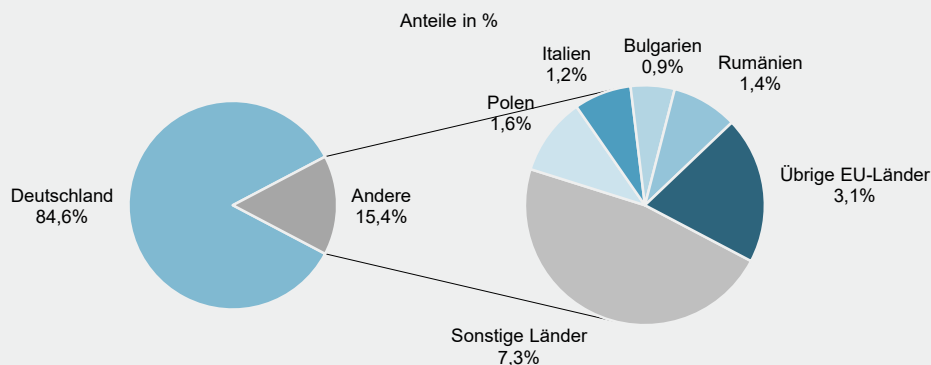
**Einzelunternehmer/-innen nach Geschlecht**

weiblich	1 139	81	66	15	1 058	659	x	x
männlich	1 708	125	98	27	1 583	810	x	x

**Einzelunternehmer/-innen nach ausgewählter Staatsangehörigkeit**

Deutschland	2 408	169	133	36	2 239	1 326	2 408	1 001
EU-Länder	232	17	16	1	215	63	232	61
Polen	46	1	1	-	45	7	46	12
Italien	34	2	2	-	32	7	34	6
Bulgarien	26	2	1	1	24	8	26	8
Rumänien	39	2	2	-	37	12	39	9
Übrige EU-Länder	87	10	10	-	77	29	87	26
Sonstige Länder	207	20	15	5	187	80	207	77

G 6

**Vollständige Aufgaben im Januar 2023 nach ausgewählten Staatsangehörigkeiten von Einzelunternehmern/-innen**


## Impressum

---

Herausgeber:  
Statistisches Landesamt Rheinland-Pfalz  
Mainzer Straße 14-16  
56130 Bad Ems

Telefon: 02603 71-0  
Telefax: 02603 71-3150

E-Mail: [poststelle@statistik.rlp.de](mailto:poststelle@statistik.rlp.de)  
Internet: [www.statistik.rlp.de](http://www.statistik.rlp.de)

Kostenfreier Download im Internet: <https://www.statistik.rlp.de/de/publikationen/statistische-berichte/>

---

© Statistisches Landesamt Rheinland-Pfalz · Bad Ems · 2023

Vervielfältigung und Verbreitung, auch auszugsweise, mit Quellenangabe gestattet.