



Rheinland-Pfalz

STATISTISCHES LANDESAMT

2023

# STATISTISCHE BERICHTE



Die Umsätze und  
ihre Besteuerung 2018 –  
Veranlagungen

## Zeichenerklärungen

0	Zahl ungleich Null, Betrag jedoch kleiner als die Hälfte von 1 in der letzten ausgewiesenen Stelle
-	nichts vorhanden
.	Zahl unbekannt oder geheim
x	Nachweis nicht sinnvoll
...	Zahl fällt später an
/	keine Angabe, da Zahl nicht sicher genug
( )	Aussagewert eingeschränkt, da Zahl statistisch unsicher
D	Durchschnitt
p	vorläufig
r	revidiert
s	geschätzt

Für die Abgrenzung von Größenklassen wird im Allgemeinen anstelle einer ausführlichen Beschreibung „50 bis unter 100“ die Darstellungsform „50 – 100“ verwendet.

Einzelwerte in Tabellen werden im Allgemeinen ohne Rücksicht auf die Endsumme gerundet.

## Abkürzungen

a.n.g.	anderweitig nicht genannt
AO	Abgabenordnung
BGBI	Bundesgesetzblatt
BStatG	Gesetz über die Statistik für Bundeszwecke
gkSt.	große kreisangehörige Stadt
St.	kreisfreie Stadt
StStatG	Gesetz über Steuerstatistiken
u.a.	und andere(s)
u.ä.	und ähnliche(s)
UStG	Umsatzsteuergesetz
UStZustV	Umsatzsteuerzuständigkeitsverordnung

# Inhalt

Seite

<b>Informationen zur Statistik .....</b>	<b>4</b>
--	----------

<b>Glossar .....</b>	<b>8</b>
----------------------	----------

## Tabellen

T 1	Umsatzsteuerpflichtige, deren steuerbarer Umsatz und Umsatzsteuer 2018 nach Umsatzgrößenklassen der Lieferungen und Leistungen .....	12
T 2	Umsatzsteuerpflichtige, deren steuerbarer Umsatz und Umsatzsteuer 2018 nach Wirtschaftsabschnitten/-abteilungen .....	13
T 3	Umsatzsteuerpflichtige und deren Lieferungen und Leistungen 2018 nach Umsatzgrößenklassen der Lieferungen und Leistungen sowie Wirtschaftsabschnitten/-abteilungen .....	15
T 4	Umsatzsteuerpflichtige und deren Lieferungen und Leistungen 2018 nach Rechtsformen und Wirtschaftsabschnitten/-abteilungen .....	19
T 5	Umsatzsteuerpflichtige und deren Lieferungen und Leistungen 2018 nach der Besteuerung der Umsätze und Wirtschaftsabschnitten/-abteilungen .....	21
T 6	Umsatzsteuerpflichtige und deren steuerbarer Umsatz 2018 nach wirtschaftssystematischer Gliederung .....	24
T 7	Umsatzsteuerpflichtige, deren steuerbarer Umsatz und Umsatzsteuer 2018 nach Verwaltungsbezirken .....	50
T 8	Umsatzsteuerpflichtige und deren steuerbarer Umsatz 2018 nach Wirtschaftszweigen und Verwaltungsbezirken .....	51

## Grafiken

	Gesetz über die Statistik für Bundeszwecke	
G 1	Umsatzsteuerpflichtige und deren Lieferungen und Leistungen 2017 nach Größenklassen .....	67
G 2	Umsatzsteuerpflichtige und deren Lieferungen und Leistungen unter 17 501 Euro 2017 nach Wirtschaftsabschnitten .....	67
G 3	Umsatzsteuerpflichtige und deren steuerbarer Umsatz 2017 nach Wirtschaftsabschnitten .....	68
G 4	Umsatzsteuerpflichtige 2017 nach Rechtsformen .....	69
G 5	Steuerbarer Umsatz 2018 nach Rechtsformen .....	69
G 6	Steuerbarer Umsatz 2017 und 2018 nach regionaler Gliederung .....	70

## Karten

K 1	Umsatz aus Lieferungen und Leistungen je Unternehmen 2018 nach Verwaltungsbezirken .....	71
-----	--	----

# Informationen zur Statistik

## Ziel der Statistik

Die Steuerstatistiken dienen gemäß § 1 Abs. 1 StStatG der Beurteilung der Struktur und Wirkungsweise der betreffenden Steuern und ihrer wirtschaftlichen und sozialen Bedeutung. In der Gesetzesbegründung wird dazu folgendes ausgeführt: Da die Besteuerung unmittelbar in die wirtschaftlichen und sozialen Verhältnisse von Einzelpersonen und Unternehmen eingreift, muss die Steuerpolitik die Steuerbemessungsgrundlagen und die Belastungswirkungen der Steuern aufmerksam beobachten, um im Interesse der Allgemeinheit notwendige und zweckmäßige Entscheidungen treffen zu können. Wichtige Grundlage für diese Entscheidungen sind die Steuerstatistiken, die eine laufende Beobachtung der Steuerquellen erlauben und auf diese Weise als Beurteilungsmaßstab für Steueranpassungen oder -änderungen von großer Bedeutung sind. Darüber hinaus liefern die Steuerstatistiken wertvolle Angaben für die Erstellung Volkswirtschaftlicher Gesamtrechnungen, für die Wirtschafts- und Sozialpolitik sowie für wissenschaftliche Untersuchungen.

Die Umsatzsteuer ist, gemessen an ihrem Aufkommen, die wichtigste indirekte Steuer und die zweitwichtigste aller Steuerarten. Aus der Beobachtung der steuerbaren Umsätze ergeben sich wertvolle Informationen für die Haushaltsplanungen und Steuerschätzungen des Bundes und der Länder. Entsprechendes gilt auch für die Europäische Union, die einen Teil ihrer Mittel aus dem nationalen Umsatzsteueraufkommen erhält. Die Umsatzsteuerstatistik (Veranlagungen) ist nicht allein ein Instrument der Fiskal- und Steuerpolitik, sie dient darüber hinaus auch der allgemeinen Wirtschaftsbeobachtung. Mit ihren Angaben über die Entwicklung der Umsätze in allen Bereichen der Volkswirtschaft liefert sie Informationen, die in dieser Vollständigkeit in keiner anderen Bundesstatistik enthalten sind. Die Ergebnisse der Umsatzsteuerstatistik (Veranlagungen) sind eine wichtige Datenbasis für die Erstellung der Volkswirtschaftlichen Gesamtrechnungen.

## Rechtsgrundlagen

Die Rechtsgrundlage der Bundesstatistik über die Umsatzsteuer-Veranlagungen – kurz: Umsatzsteuerstatistik (Veranlagungen) – ist das Gesetz über Steuerstatistiken (StStatG) vom 11. Oktober 1995 (BGBl. I S. 1250, 1409) einschließlich der in der nachfolgenden Zeit hierzu ergangenen Änderungen. Die übergeordnete Rechtsgrundlage sämtlicher Bundesstatistiken bildet das Gesetz über die Statistik für Bundeszwecke (BStatG) in der Fassung der Bekanntmachung vom 20. Oktober 2016 (BGBl. I S. 2394) einschließlich der in der nachfolgenden Zeit hierzu ergangenen und für das jeweilige Statistikjahr maßgebenden Änderungen.

Die Umsatzbesteuerung im Jahre 2018 basiert auf dem Umsatzsteuergesetz (UStG) in der Fassung der Bekanntmachung vom 21. Februar 2005 (BGBl. I S. 386) einschließlich der in der nachfolgenden Zeit hierzu ergangenen und für das Statistikjahr maßgebenden Änderungen. Das UStG wird konkretisiert durch die zu ihm gehörige Durchführungsverordnung und dem Umsatzsteuer-Anwendungserlass in der jeweils für das Statistikjahr maßgebenden Version.

## Erhebungsumfang

Bei der Umsatzsteuerstatistik (Veranlagungen) handelt es sich um eine Vollerhebung der Steuerveranlagungen. Die Lieferdaten stammen aus den bei der Finanzverwaltung durchgeführten Besteuerungsverfahren, und weisen – soweit sie unmittelbare finanzielle Auswirkungen auf die Steuerfestsetzung haben – eine sehr hohe Qualität auf. Die Grundlagen für die Erhebung werden im Wege der Sekundärerhebung aus Datensätzen gewonnen, welche die Rechenzentren der Landesfinanzbehörden für jeden Steuerpflichtigen aus Daten des Festsetzungsverfahrens und des Grundinformationsdienstes der Finanzverwaltung zusammenstellen. Die Datenlieferung erfolgt auf elektronischem Wege von den zuständigen Finanzämtern über die Rechenzentren der Landesfinanzbehörden (in Rheinland-Pfalz: Landesamt für Steuern) an die statistischen Ämter der Länder.

Erhebungseinheit ist das umsatzsteuerpflichtige Unternehmen, das im Berichtsjahr zur Abgabe einer Umsatzsteuererklärung verpflichtet war.

Gegenüber der Umsatzsteuerstatistik auf Basis der Voranmeldungen ergibt sich ein bedeutender Informationsgewinn durch die Abbildung der kleinen Unternehmen mit Umsätzen unter 17.501 Euro. Gleiches gilt für die Unternehmen, die im vorangegangenen Jahr nicht mehr als 1.000 Euro Umsatzsteuer gezahlt haben (sog. Jahreszahler) sowie diejenigen, die nahezu ausschließlich steuerfreie Umsätze tätigen und bei denen somit keine Steuerzahllast entsteht (z.B. Angehörige freier Berufe im Bereich der Humanmedizin). Aufgrund dieser Zusatzerfassung kann die Umsatzsteuerstatistik (Veranlagungen) die Unternehmenslandschaft in Deutschland deutlich umfassender abbilden. Des Weiteren können mit

der Umsatzsteuerstatistik (Veranlagungen) wegen des umfangreicheren und differenzierteren Merkmalskataloges einzelne steuerliche Sachverhalte ausführlicher und genauer dargestellt werden als in der Umsatzsteuerstatistik (Voranmeldungen).

## **Erhebungsmerkmale**

Für die Umsatzsteuerstatistik (Veranlagungen) werden gemäß § 2 Abs. 1 StStatG folgende Erhebungsmerkmale erfasst:

- Steuerbare Umsätze (ohne Einfuhrumsätze), Umsatzsteuer, Vorsteuer mit den im Besteuerungsverfahren festgestellten Angaben,
- Sitz (Gemeinde), Rechtsform, Organschaft, Wirtschaftszweig, Beginn und Ende der Steuerpflicht, Besteuerungsform, Festsetzungszeitraum.

Nähere Erläuterungen dazu finden sich im Glossar.

## **Berichtszeitraum/Periodizität**

Berichtszeitraum ist der 1. Januar bis 31. Dezember des Berichtsjahres. Die Erhebung der Umsatzsteuerstatistik (Veranlagungen) findet jährlich statt.

## **Regionale Gliederung der Ergebnisse**

Da die Erhebungsgrundlagen u.a. den Sitz des steuerpflichtigen Unternehmens bzw. im Falle der Mehrbetriebsunternehmen und Organschaften den Sitz seiner Geschäftsleitung beinhalten, stehen sowohl Kreis- als auch Gemeindeergebnisse zur Verfügung. Die regionale Zuordnung erfolgt nach den Gemeindeschlüsselnummern aus dem Grundinformationsdienst der Finanzverwaltung. Als Gebietsstand wird der 31.12. des entsprechenden Erhebungsjahres zu Grunde gelegt.

## **Vergleichbarkeit**

### **Räumliche Vergleichbarkeit**

Beim räumlichen Vergleich der Ergebnisse der Umsatzsteuerstatistik (Veranlagungen) sind die folgenden Aspekte zu berücksichtigen:

Die regionale Zuordnung von Unternehmen mit Sitz im Inland erfolgt nach dem Sitz der Geschäftsleitung. Dies hat Konsequenzen insbesondere für Unternehmen mit mehreren Betriebsstätten im Sinne von § 12 Abgabenordnung (AO) sowie für Unternehmen einer Organschaft im Sinne des § 2 Abs. 2 Nr. 2 UStG. Unternehmen mit mehreren Betriebsstätten werden vollständig am Sitz der Geschäftsleitung nachgewiesen. Unternehmen eines Organkreises werden vollständig am Sitz des Organträgers nachgewiesen. Hintergrund: Für die Umsatzsteuer ist gemäß § 21 Abs. 1 Satz 1 AO das Finanzamt zuständig, von dessen Bezirk aus der Unternehmer sein Unternehmen im Geltungsbereich des Gesetzes ganz oder vorwiegend betreibt.

Die regionale Zuordnung von Unternehmen mit Sitz in Belgien erfolgt für die in Deutschland getätigten Umsätze zu der Stadt Trier, die Zuordnung von Unternehmen mit Sitz in Bulgarien zu der Stadt Neuwied. Hintergrund: Das Bundesministerium der Finanzen kann gemäß § 21 Abs. 1 Satz 2 AO zur Sicherstellung der Besteuerung durch Rechtsverordnung mit Zustimmung des Bundesrates für Unternehmer, die Wohnsitz, Sitz oder Geschäftsleitung außerhalb des Geltungsbereiches der AO haben, die örtliche Zuständigkeit einer Finanzbehörde für den Geltungsbereich der AO übertragen. Von dieser Möglichkeit wurde durch Beschluss der Umsatzsteuerzuständigkeitsverordnung (UStZustV) Gebrauch gemacht. Demnach ist das Finanzamt Trier zentral für die Besteuerung der Umsätze der im Königreich Belgien und das Finanzamt Neuwied für die in der Republik Bulgarien ansässigen Unternehmer zuständig.

### **Zeitliche Vergleichbarkeit**

Bei einem zeitlichen Vergleich der Ergebnisse der Umsatzsteuerstatistik (Veranlagungen) sind die folgenden Aspekte zu würdigen:

Zwischenzeitlich erfolgte Änderungen im Umsatzsteuerrecht (z. B. die Anpassung von Steuerbefreiungstatbeständen nach § 4 UStG oder von Steuersätzen nach § 12 UStG), die Auswirkungen sowohl auf die Anzahl der Unternehmen als auch die Höhe der Umsätze bis hin zur Umsatzsteuer haben können, haben Einfluss auf die zeitliche Entwicklung der Ergebnisse der Statistik.

Änderungen der verschiedenen Klassifikationen (s. u.), z. B. bei der Klassifikation der Wirtschaftszweige, erschweren die zeitliche Vergleichbarkeit der Ergebnisse einer Statistik und damit auch der Umsatzsteuerstatistik (Veranlagungen). Eine Revision der Klassifikation der Wirtschaftszweige und der daraus abgeleiteten Gewerbekennzahlen wurde zuletzt in den Jahren 1994 (Einführung der WZ 1993), 2002 (Einführung der WZ 2003) und 2009 (Einführung der WZ 2008) für die Umsatzsteuerstatistik (Veranlagungen) übernommen. Hierbei sind nicht alle Positionen uneingeschränkt über einen Klassifikationswechsel hinweg vergleichbar.

## Klassifikationen

### Wirtschaftszweige

Grundlage für die Darstellung der Ergebnisse der Umsatzsteuerstatistik (Veranlagungen) 2018 nach Wirtschaftszweigen bildet das Verzeichnis der Wirtschaftszweige/GKZ 2012 der Finanzverwaltung mit Stand vom 01. Mai 2012, das im Bundessteuerblatt I veröffentlicht ist. Dieses Verzeichnis basiert auf der Klassifikation der Wirtschaftszweige 2008 des Statistischen Bundesamtes. Dieses wiederum ist abgeleitet aus einer nationalen Fassung der N.A.C.E (Nomenclature générale des activités économiques dans les Communautés Européennes) Rev. 2, die den Regeln der Verordnung (EG) Nr. 1893/2006 entspricht. In den EU-Mitgliedsstaaten erhobene Statistiken, die eine Klassifikation nach Wirtschaftszweigen beinhalten, müssen gemäß der N.A.C.E oder einer von ihr abgeleiteten einzelstaatlichen Klassifikation erstellt werden.

Die GKZ (Gewerbekennzahl) ist eine leicht modifizierte Form des Wirtschaftszweigs. Die Abweichungen bestehen fallweise in einer Verkürzung, Ausweitung oder Löschung der WZ. Die GKZ wird von der Finanzverwaltung zur Einordnung der Unternehmen in Größenklassen gemäß § 3 Betriebsprüfungsordnung (BpO) 2000 benötigt. Sie ist im Grundinformationsdienst der Finanzverwaltung gespeichert.

Erzielt ein Unternehmen Umsätze in verschiedenen Wirtschaftszweigen, so wird der Gesamtumsatz entsprechend dem Schwerpunkt der wirtschaftlichen Tätigkeit nur in einem Wirtschaftszweig nachgewiesen. Die Festlegung des wirtschaftlichen Schwerpunktes begegnet dabei insoweit besonderen Schwierigkeiten, als nähere Angaben über den Umfang der Funktionen, die von Unternehmen mit einem differenzierten Produktions- oder Dienstleistungsprogramm wahrgenommen werden, aus den Unterlagen der Finanzverwaltung nicht unmittelbar hervorgehen, sondern in der Regel nur bei den periodisch durchzuführenden Betriebsprüfungen gewonnen werden können, die dann eine neue wirtschaftssystematische Zuordnung des Unternehmens herbeiführen können. Durch einen Abgleich mit dem Unternehmensregister, das aufgrund von Primärerhebungen detaillierte Kenntnisse über die wirtschaftliche Tätigkeit von Unternehmen erfasst, ist für die Umsatzsteuerstatistik (Veranlagungen) eine genauere und auch aktuellere wirtschaftssystematische Zuordnung möglich.

### Rechtsformen

Die im Rahmen der Umsatzsteuerstatistik (Vorankmeldungen) 43 erfassten Rechtsformen wurden mit dem Berichtsjahr 2018 um die folgenden 9 Rechtsformen erweitert, welche allesamt der u.g. Rechtsformgruppe der „sonstigen Rechtsformen“ zugehörig sind:

- Eingetragene Genossenschaft
- Rechtsfähige Stiftung des Privatrechts
- Nichtrechtsfähige Stiftung des Privatrechts
- Rechtsfähige Stiftung des öffentlichen Rechts
- Nichtrechtsfähige Stiftung des öffentlichen Rechts
- Ausl. Rechtsform, die einer Genossenschaft entspricht
- Ausl. Rechtsform, die einer sonstigen juristischen Person des Privatrechts entspricht
- Ausl. Rechtsform, die einer Personenvereinigung/Vermögensmasse i.S. des §1 Abs.1 Nr.5 KStG entspricht
- Ausl. Körperschaft des öffentlichen Rechts

Bei der Darstellung der Ergebnisse nach Rechtsformen wird unterschieden zwischen:

- Einzelunternehmen  
Dazu zählen unter anderem Land- und Forstwirte, Angehörige der freien Berufe.
- Personengesellschaften  
Das sind beispielsweise Offene Handelsgesellschaften (OHG), Gesellschaften des bürgerlichen Rechts (GbR).



- Kapitalgesellschaften  
Darunter fallen unter anderem Aktiengesellschaften (AG) und Gesellschaften mit beschränkter Haftung (GmbH).
- Sonstige Rechtsformen  
Hierzu gehören Erwerbs- und Wirtschaftsgenossenschaften, wie beispielsweise Kreditgenossenschaften, Betriebe gewerblicher Art von Körperschaften des öffentlichen Rechts, wie Staatsbanken und Sparkassen, sowie ausländische Rechtsformen.

### Größenklassen des Umsatzes

Die Einordnung der Unternehmen im Rahmen der Statistik erfolgt zudem nach der Höhe der Umsätze aus Lieferungen und Leistungen.

Die Ergebnisse werden nach detaillierten, mit zunehmenden Umsätzen breiter werdenden Umsatzgrößenklassen aufbereitet. Im Einzelnen liegen der Umsatzsteuerstatistik (Veranlagungen) folgende Umsatzgrößenklassen zu Grunde, die bei der Veröffentlichung aus Raum- und Geheimhaltungsgründen jedoch vielfach zusammengefasst werden müssen:

	unter	17 501 EUR
17 501	bis unter	50 000 EUR
50 000	bis unter	100 000 EUR
100 000	bis unter	250 000 EUR
250 000	bis unter	500 000 EUR
500 000	bis unter	1 Mill. EUR
1 Mill.	bis unter	2 Mill. EUR
2 Mill.	bis unter	5 Mill. EUR
5 Mill.	bis unter	10 Mill. EUR
10 Mill.	bis unter	25 Mill. EUR
25 Mill.	bis unter	50 Mill. EUR
50 Mill.	bis unter	100 Mill. EUR
100 Mill.	bis unter	250 Mill. EUR
250 Mill.	bis unter	500 Mill. EUR
500 Mill.	bis unter	1 Mrd. EUR
1 Mrd.	und mehr	

### Weitergehende Informationen

In dieser Veröffentlichung werden sowohl aus Geheimhaltungsgründen als auch aus Platzgründen die Ergebnisse nicht in allen Tabellen in der vollen Tiefengliederung der Wirtschaftssystematik ausgewiesen. Für nicht dargestellte Branchen können, soweit es die Geheimhaltungsvorschriften erlauben, Ergebnisse auf Wunsch zur Verfügung gestellt bzw. über das Landesinformationssystem abgerufen werden.

# Glossar

## Innergemeinschaftlicher Erwerb

Ein innergemeinschaftlicher Erwerb im Inland gegen Entgelt gemäß § 1a UStG liegt vor, wenn die folgenden Voraussetzungen erfüllt sind:

1. Ein Gegenstand gelangt bei einer Lieferung an den Abnehmer (Erwerber) aus dem Gebiet eines Mitgliedstaates in das Gebiet eines anderen Mitgliedstaates oder aus dem übrigen Gemeinschaftsgebiet in die in § 1 Abs. 3 UStG bezeichneten Gebiete, auch wenn der Lieferer den Gegenstand in das Gemeinschaftsgebiet eingeführt hat.
2. Der Erwerber ist ein Unternehmer, der den Gegenstand für sein Unternehmen erwirbt, oder eine juristische Person, die nicht Unternehmer ist oder die den Gegenstand nicht für ihr Unternehmen erwirbt.
3. Die Lieferung an den Erwerber wird durch einen Unternehmer gegen Entgelt im Rahmen seines Unternehmens ausgeführt und ist nach dem Recht des Mitgliedstaates, der für die Besteuerung des Lieferers zuständig ist, nicht auf Grund der Sonderregelung für Kleinunternehmer steuerfrei.

Der innergemeinschaftliche Erwerb im Inland gegen Entgelt gehört nach § 1 Abs. 1 Nr. 5 UStG zu den steuerbaren Umsätzen. Lieferungen unter Unternehmen werden somit grundsätzlich im Staat des Erwerbers versteuert. Dieses Prinzip gilt einheitlich in der Europäischen Union.

## Kleinunternehmer (Besteuerung)

Die Umsatzsteuer wird nicht erhoben, wenn der nach § 19 UStG zu ermittelnde Umsatz 17.500 Euro im Vorjahr nicht überstiegen hat und 50.000 Euro im laufenden Jahr voraussichtlich nicht übersteigen wird. Dies gilt nicht für Steuern nach § 19 Abs. 1 Satz 3 UStG. In der Folge ist ein Vorsteuerabzug ausgeschlossen. Ein Verzicht auf die Steuerbefreiung ist gemäß § 19 Abs. 2 UStG möglich.

## Lieferungen und Leistungen

Die Lieferungen und Leistungen bezeichnen in der amtlichen Statistik die Summe der Umsätze aus steuerpflichtigen Lieferungen und sonstigen Leistungen. Lieferungen eines Unternehmers sind gemäß § 3 Abs. 1 UStG Leistungen, durch die der Unternehmer oder in seinem Auftrag ein Dritter den Abnehmer oder in dessen Auftrag einen Dritten befähigt, im eigenen Namen über einen Gegenstand zu verfügen. Sonstige Leistungen sind gemäß § 3 Abs. 9 UStG Leistungen, die keine Lieferungen sind. Sie können auch in einem Unterlassen oder einem Dulden einer Handlung oder eines Zustands bestehen. Sonstige Leistungen sind insbesondere Dienstleistungen, Gebrauchs- und Nutzungsüberlassungen (z. B. Vermietungen, Verpachtungen, Darlehensgewährungen, Einräumung von Nießbrauchsrechten, Einräumung, Übertragung und Wahrnehmung von Patenten, Urheberrechten, Markenzeichenrechten und ähnlichen Rechten) und Reiseleistungen nach § 25 Abs. 1 UStG.

## Steuerbare Umsätze

Umsätze sind entweder steuerbar oder nicht-steuerbar. Steuerbare Umsätze sind gemäß § 1 Abs. 1 UStG

- die Lieferungen und sonstigen Leistungen, die ein Unternehmer im Inland gegen Entgelt im Rahmen seines Unternehmens ausführt (§ 1 Abs. 1 Nr. 1 UStG);
- die Einfuhr von Gegenständen im Inland oder in den österreichischen Gebieten Jungholz und Mittelberg (Einfuhrumsatzsteuer) (§ 1 Abs. 1 Nr. 4 UStG);
- der innergemeinschaftliche Erwerb im Inland gegen Entgelt (§ 1 Abs. 1 Nr. 5 UStG).

Steuerbare Umsätze unterliegen der Umsatzsteuer.

Nicht-steuerbare Umsätze sind dementsprechend alle Umsätze, die nicht unter die Umsätze des § 1 Abs. 1 UStG fallen. Dies sind z. B. Verkäufe durch Privatpersonen, private Verkäufe durch einen Unternehmer, Schenkungen durch einen Unternehmer, Leistungen eines inländischen Unternehmers im Ausland sowie Forderungen, die nicht mit einer Gegenleistung in Verbindung stehen. Nicht-steuerbare Umsätze unterliegen nicht der Umsatzsteuer.



## Steuerfreie Umsätze

Steuerbare Umsätze sind entweder steuerpflichtig oder steuerfrei. Steuerfreie Umsätze sind steuerbare Umsätze, für die aufgrund besonderer Bestimmungen des UStG keine Umsatzsteuer zu entrichten ist. Die Steuerbefreiungen sind u. a. in § 4 ff. UStG geregelt. Die steuerfreien Umsätze werden unterschieden in steuerfreie Umsätze ohne Vorsteuerabzug und steuerfreie Umsätze mit Vorsteuerabzug.

- **Steuerfreie Umsätze ohne Vorsteuerabzug:**  
Steuerfreie Umsätze ohne Vorsteuerabzug sind gemäß § 15 Abs. 2 Satz 1 Nr. 1 UStG der Regelfall. Bei ihnen ist nur die eigene Wertschöpfung von der Umsatzsteuer entlastet. Die auf den vorherigen Wirtschaftsstufen angefallene Umsatzsteuer bleibt erhalten. Es liegt eine sog. unechte Steuerbefreiung vor. Zu den steuerfreien Umsätzen ohne Vorsteuerabzug zählen vor allem die Umsätze gemäß § 4 Nrn. 8 - 29 UStG, z. B. Geld-, Kapital- und Kreditumsätze (§ 4 Nr. 8 UStG), Versicherungsumsätze (§ 4 Nr. 10 UStG) und Umsätze der Heilberufe (§ 4 Nr. 14 UStG).
- **Steuerfreie Umsätze mit Vorsteuerabzug:**  
Steuerfreie Umsätze mit Vorsteuerabzug sind in den in § 15 Abs. 3 UStG aufgezählten Ausnahmen gegeben. Dies sind z. B. die Steuerbefreiungen nach § 4 Nr. 1 bis 7 UStG, § 25 Abs. 2 UStG und § 26 Abs. 5 UStG. Bei ihnen liegt eine vollständige Entlastung von der Umsatzsteuer vor, eine sog. echte Steuerbefreiung. Zu den steuerfreien Umsätzen mit Vorsteuerabzug gehören insbesondere die Ausfuhrlieferungen gemäß § 6 UStG und die Lohnveredelungen an Gegenständen der Ausfuhr gemäß § 7 UStG (§ 4 Nr. 1 UStG) und die Umsätze für die Seeschifffahrt und die Luftfahrt gemäß § 8 UStG (§ 4 Nr. 2 UStG).

## Steuerpflichtige

Als Umsatzsteuerpflichtige gelten Unternehmer im Sinne des § 2 Abs. 1 UStG. Danach ist Unternehmer, wer eine gewerbliche oder berufliche Tätigkeit selbständig ausübt. Das Unternehmen umfasst die gesamte gewerbliche oder berufliche Tätigkeit des Unternehmens, mithin alle Tätigkeitsbereiche (Einheit des Unternehmens). Gewerblich oder beruflich ist jede nachhaltige Tätigkeit zur Erzielung von Einnahmen, auch wenn die Gewinnabsicht fehlt oder eine Personenvereinigung nur ihren Mitgliedern gegenüber tätig wird. Durch Art. 12 des Steueränderungsgesetzes vom 02. November 2015 (BGBl. I S. 1834) wurden die Regelungen zur Unternehmereigenschaft von juristischen Personen des öffentlichen Rechts (jPdöR) neu gefasst. Während die bisherige, nunmehr aufgehobene Vorschrift des § 2 Abs. 3 UStG die Unternehmereigenschaft einer jPdöR an einen Betrieb gewerblicher Art (BgA) i.S.d. § 4 KStG bzw. einen land- und forstwirtschaftlichen Betrieb knüpfte, wird künftig die auf privatrechtlicher Grundlage erfolgende Tätigkeit einer jPdöR grundsätzlich eine unternehmerische Betätigung darstellen und folglich Umsatzsteuerpflichten auslösen. Die gesetzliche Neuregelung des § 2b UStG nimmt hingegen die Tätigkeiten, die von der jPdöR im Rahmen ihrer öffentlichen Gewalt ausgeübt werden, von der Umsatzsteuer ausdrücklich aus, sofern es durch diese Tätigkeiten nicht zu größeren Wettbewerbsverzerrungen kommt. Die Änderungen sind am 01. Januar 2016 in Kraft getreten. Die Neuregelung des § 2b UStG war frühestens ab dem 01. Januar 2017 anzuwenden. Nach § 27 Abs. 22 Satz 3 UStG konnte die jPdöR dem Finanzamt gegenüber jedoch einmalig erklären, dass sie den § 2 Abs. 3 UStG in der am 31. Dezember 2015 geltenden Fassung für sämtliche nach dem 31. Dezember 2016 und vor dem 01. Januar 2021 ausgeführte Leistungen weiterhin anwendet.

## Steuerpflichtige Umsätze

Steuerpflichtig sind alle steuerbaren Umsätze im Sinne des § 1 UStG, sofern sie nicht aufgrund einer der zahlreichen Befreiungsvorschriften von der Besteuerung befreit sind. Die in § 12 UStG festgelegten Steuersätze sind sowohl für die Umsätze im Inland als auch für die Einfuhr anzuwenden. Damit ist in allen Fällen eine gleichmäßige Belastung gewährleistet. Die Steuersätze nach § 12 UStG sind im Laufe der Zeit mehrfach angehoben worden, um eine ausgewogene Steuerstruktur zwischen direkten und indirekten Steuern zu gewährleisten. Als Bemessungsgrundlage dienen gemäß §§ 10 und 11 UStG das Entgelt, der gemeine Wert bzw. der Teilwert oder die bei der Ausführung der Umsätze entstandenen Kosten und Aufwendungen. Im Einzelnen erfolgt die Besteuerung nach

- dem Regelsteuersatz gemäß § 12 Abs.1 UStG:  
Der allgemeine Steuersatz beträgt für jeden steuerpflichtigen Umsatz 19 Prozent der Bemessungsgrundlage. Er kommt stets zur Anwendung, wenn keine der nachfolgenden Ausnahmen zutrifft.
- dem ermäßigten Steuersatz gemäß § 12 Abs.2 UStG:  
Für eine Reihe von Umsätzen beträgt die Umsatzsteuer 7 Prozent, u.a. für Lieferungen, Einfuhr, innergemeinschaftlichen Erwerb und Vermietung der in der Anlage zum Umsatzsteuergesetz aufgeführten

Gegenstände (z.B. land- und forstwirtschaftliche Erzeugnisse, Lebensmittel, Waren des Buchhandels und Erzeugnisse des graphischen Gewerbes, bestimmte Hilfsmittel für Kranke, Kunstgegenstände).

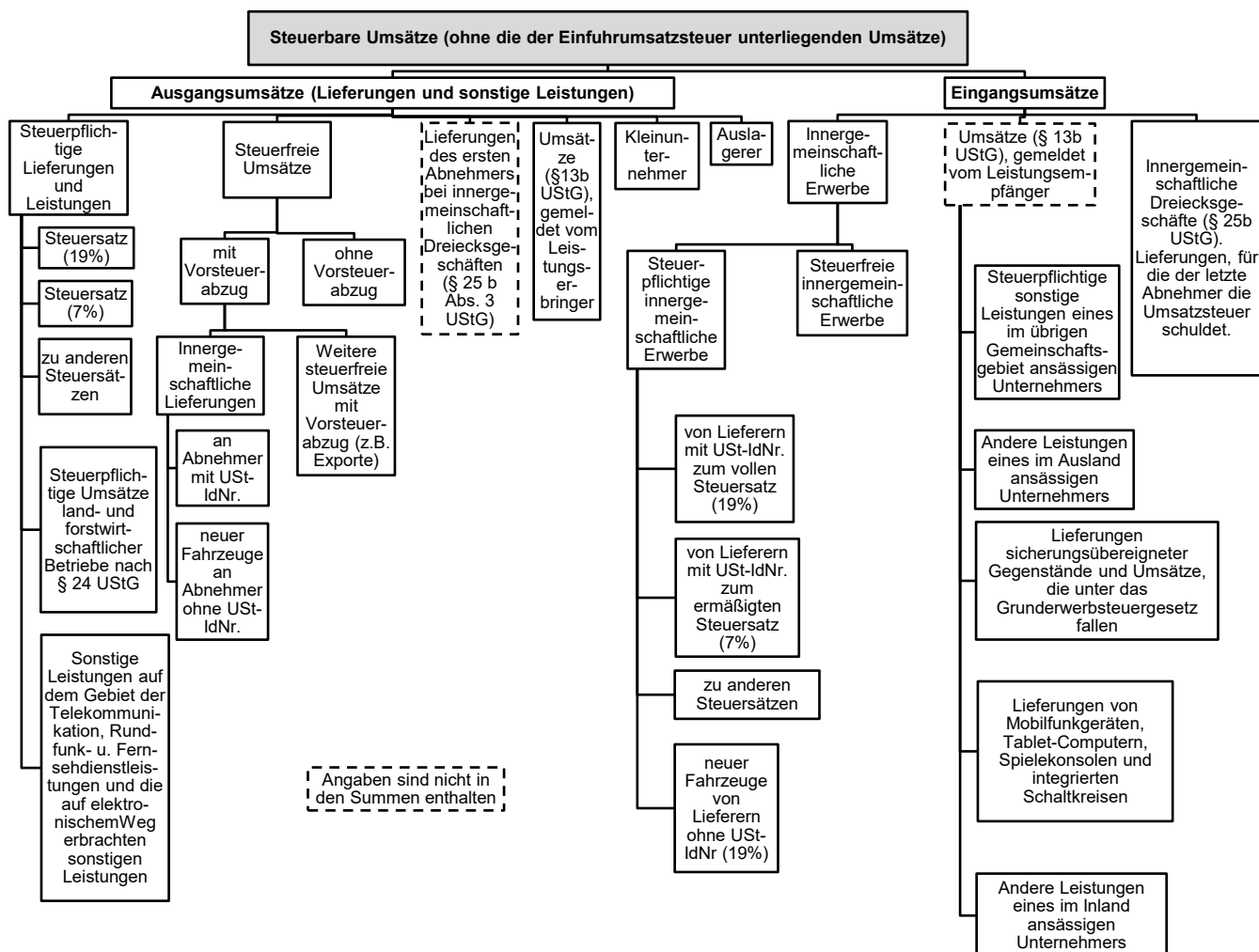
- anderen Steuersätzen:  
Steuerpflichtige Umsätze zu anderen Steuersätzen sind Umsätze, die nicht mit einem der aktuell gültigen Steuersätze versteuert wurden. Hierunter fallen die folgenden Umsätze:
  - Umsätze, für die sich gemäß § 17 UStG nachträglich die Bemessungsgrundlage geändert hat und für die deshalb die Umsatzsteuer zu korrigieren ist
  - Umsätze, für die die Steuer nach § 20 UStG aufgrund besonderer Genehmigung nach vereinnahmten Entgelten berechnet wird, und für die es dadurch zu einer Verschiebung des Besteuerungszeitpunktes gekommen ist.
- Durchschnittssteuersätzen (z.B. Umsätze land- und forstwirtschaftlicher Betriebe nach § 24 UStG):  
Die Steuern für den größten Teil der land- und forstwirtschaftlichen Umsätze werden in gleicher Höhe festgesetzt wie die diesen Umsätzen zuzurechnenden Vorsteuern (Vorsteuerpauschale), mit dem Ergebnis, dass hierfür keine Zahlungsverpflichtung an das Finanzamt entsteht, während die Leistungsempfänger die ihnen in Rechnung gestellte Umsatzsteuer als Vorsteuer geltend machen können. In diesem Zusammenhang sind beispielhaft Umsätze aus folgenden Tätigkeiten zu nennen: Lieferungen von forstwirtschaftlichen Erzeugnissen (ohne Sägewerkserzeugnisse); Lieferungen bestimmter Sägewerkserzeugnisse wie Balken, Bohlen, Kanthölzer, besäumte und unbesäumte Bretter sowie Holzwolle und Holzmehl; Lieferungen von bestimmten Getränken (z.B. Säfte, alkoholische Getränke, Wein); weitere landwirtschaftliche Umsätze (z.B. Getreide, Milch, Fleisch Obst, Gemüse etc.).
- dem Reverse-Charge-Verfahren  
(Steuerpflichtige Umsätze für die der Leistungsempfänger die Steuer schuldet, § 13b UStG):  
Nach dem Umsatzsteuergesetz ist grundsätzlich der Erbringer einer Leistung auch der Steuerschuldner. Bei bestimmten Leistungen geht die Steuerschuldnerschaft jedoch auf den Leistungsempfänger über. Diese „Umkehr der Steuerschuldnerschaft“ (Reverse-Charge-Verfahren) wird in § 13b Abs. 5 UStG geregelt. Darunter fallen u.a. Umsätze bei Werklieferungen und sonstige Leistungen eines im Ausland ansässigen Unternehmers, Umsätzen, die unter das Grunderwerbsteuergesetz fallen (Grundstückslieferungen), Werklieferungen und sonstige Leistungen, die der Herstellung, Instandsetzung, Instandhaltung, Änderung oder Beseitigung von Bauwerken dienen, mit Ausnahme von Planungs- und Überwachungsleistungen, sofern der Leistungsempfänger selbst auch im Baugewerbe tätig ist.

## Vorsteuerabzug

Bei der Steuerberechnung kann der Unternehmer die ihm im Geschäftsverkehr von anderen Unternehmen gesondert in Rechnung gestellte Umsatzsteuer als Vorsteuerbetrag von seiner Steuerschuld absetzen. Zu den abziehbaren Vorsteuern gehört auch die auf Importe für Unternehmenszwecke entrichtete Einfuhrumsatzsteuer (§ 15 Abs. 1 UStG) und die Steuer für den innergemeinschaftlichen Erwerb.

Der Vorsteuerabzug ist nur zulässig, wenn die Steuer gesondert in Rechnung gestellt worden ist. Einzelheiten, z.B. über die erforderlichen Angaben in den Rechnungen, über Folgen des unberechtigten, gesonderten Steuerausweises usw. ergeben sich aus § 14 UStG und den dazu erlassenen Durchführungsbestimmungen.

# Gliederung des Steuerbaren Umsatzes



Umsatzgrößenklassen  von...bis unter...EUR	Steuerpflichtige		Steuerbarer Umsatz		
			insgesamt	Lieferungen und Leistungen	innergemein- schaftliche Erwerbe
	Anzahl	%			
unter 17 501	154 475	46,6	685 079	660 275	24 701
17 501 – 50 000	51 052	15,4	1 611 910	1 595 619	16 282
50 000 – 100 000	34 034	10,3	2 466 511	2 440 816	25 688
100 000 – 250 000	38 733	11,7	6 292 021	6 206 131	85 813
250 000 – 500 000	20 855	6,3	7 494 532	7 357 125	137 188
500 000 – 1 Mill.	13 988	4,2	10 041 700	9 810 615	231 017
1 Mill. – 2 Mill.	8 278	2,5	12 160 788	11 594 984	566 171
2 Mill. – 5 Mill.	5 662	1,7	18 207 635	17 457 749	748 839
5 Mill. – 10 Mill.	2 125	0,6	15 541 959	14 689 681	851 896
10 Mill. – 25 Mill.	1 316	0,4	21 662 447	20 151 401	1 504 173
25 Mill. – 50 Mill.	465	0,1	17 626 116	15 994 246	1 631 186
50 Mill. – 100 Mill.	247	0,1	18 738 446	16 873 249	1 862 119
100 Mill. – 250 Mill.	143	0,0	24 806 229	21 777 440	2 995 186
250 Mill. – 500 Mill.	61	0,0	24 421 580	21 367 154	3 054 426
500 Mill. – 1 Mrd.	33	0,0	25 193 846	22 091 495	3 102 352
1 Mrd. und mehr	16	0,0	77 973 955	60 563 788	17 410 167
Insgesamt	331 483	100,0	284 924 753	250 631 769	34 247 204

Umsatzgrößenklassen  von...bis unter...EUR	Umsatzsteuer vor Abzug der Vorsteuer			Abziehbare Vorsteuer- beträge einschl. Berichtigung	Verbleibende Umsatz- steuer/ Überschuss
	insgesamt	darunter für			
		steuerpflichtige Lieferungen und Leistungen	innergemein- schaftliche Erwerbe		
	1 000 EUR				
unter 17 501	116 584	96 774	4 346	134 856	- 18 276
17 501 – 50 000	261 869	250 313	2 802	143 169	118 691
50 000 – 100 000	396 580	382 536	4 315	208 347	188 232
100 000 – 250 000	1 002 881	963 385	14 845	498 300	504 581
250 000 – 500 000	1 183 292	1 107 577	24 112	671 895	511 396
500 000 – 1 Mill.	1 565 971	1 469 367	40 968	915 202	650 769
1 Mill. – 2 Mill.	2 005 624	1 764 165	102 595	1 199 662	805 961
2 Mill. – 5 Mill.	2 917 048	2 623 954	131 368	1 980 197	936 851
5 Mill. – 10 Mill.	2 418 738	2 130 021	151 711	1 788 325	630 413
10 Mill. – 25 Mill.	3 282 904	2 816 751	262 539	2 558 786	724 118
25 Mill. – 50 Mill.	2 503 373	2 054 253	287 858	2 078 233	425 140
50 Mill. – 100 Mill.	2 448 576	1 968 434	333 252	2 194 077	254 499
100 Mill. – 250 Mill.	3 461 849	2 622 997	545 579	2 996 643	465 206
250 Mill. – 500 Mill.	3 131 583	2 388 612	550 286	2 683 917	447 666
500 Mill. – 1 Mrd.	3 174 843	2 252 854	580 625	2 745 064	429 779
1 Mrd. und mehr	10 258 108	5 258 794	3 294 627	10 591 473	- 333 366
Insgesamt	40 129 824	30 150 788	6 331 829	33 388 147	6 741 659

WZ 2008	Wirtschaftsabschnitt/ -abteilung	Steuer- pflichtige		Steuerbarer Umsatz					
				insgesamt		darunter			
		Anzahl	%			Lieferungen und Leistungen		innergemein- schaftliche Erwerbe	
				1 000 EUR	%	1 000 EUR	%	1 000 EUR	
A	Land- und Forstwirtschaft, Fischerei	16 779	5,1	3 072 124	1,1	3 009 126	1,2	62 948	
B	Bergbau und Gewinnung von Steinen und Erden	161	0,0	.	.	1 422 036	0,6	.	
C	Verarbeitendes Gewerbe	18 559	5,6	117 107 613	41,1	102 689 634	41,0	14 381 693	
10	Herstellung von Nahrungs- und Futtermitteln	2 235	0,7	7 027 087	2,5	6 279 342	2,5	744 021	
11	Getränkeherstellung	542	0,2	3 005 549	1,1	2 828 661	1,1	176 888	
12	Tabakverarbeitung	4	0,0	.	.	.	.	.	
13	Herstellung von Textilien	393	0,1	388 602	0,1	326 773	0,1	61 829	
14	Herstellung von Bekleidung	374	0,1	260 481	0,1	235 487	0,1	24 994	
15	Herstellung von Leder, Lederwaren und Schuhen	186	0,1	1 427 189	0,5	1 179 604	0,5	247 585	
16	Herstellung von Holz-, Flecht-, Korb- und Korkwaren (ohne Möbel)	1 334	0,4	2 065 325	0,7	1 894 787	0,8	170 424	
17	Herstellung von Papier, Pappe und Waren daraus	171	0,1	4 623 701	1,6	4 046 158	1,6	577 238	
18	Herstellung von Druckerzeugnissen; Vervielfältigung von bespielten Ton-, Bild- und Datenträgern	891	0,3	541 159	0,2	520 070	0,2	21 089	
19	Kokerei und Mineralölverarbeitung	7	0,0	.	.	16 095	0,0	.	
20	Herstellung von chemischen Erzeugnissen	331	0,1	.	.	26 405 455	10,5	.	
21	Herstellung von pharmazeutischen Erzeugnissen	52	0,0	15 663 860	5,5	15 078 734	6,0	585 126	
22	Herstellung von Gummi- und Kunststoffwaren	528	0,2	8 432 171	3,0	6 965 076	2,8	1 467 096	
23	Herstellung von Glas u. Glaswaren, Keramik, Verarbeitung von Steinen und Erden	1 151	0,3	4 892 835	1,7	4 523 946	1,8	368 889	
24	Metallerzeugung und -bearbeitung	100	0,0	4 364 144	1,5	3 305 435	1,3	1 026 426	
25	Herstellung von Metallerzeugnissen	3 411	1,0	6 755 552	2,4	6 312 714	2,5	442 773	
26	Herstellung von Datenverarbeitungsgeräten, elektronischen und optischen Erzeugnissen	758	0,2	2 736 837	1,0	2 324 329	0,9	412 508	
27	Herstellung von elektrischen Ausrüstungen	899	0,3	2 398 695	0,8	2 095 241	0,8	303 260	
28	Maschinenbau	1 516	0,5	8 639 870	3,0	7 790 466	3,1	849 378	
29	Herstellung von Kraftwagen und Kraftwagenteilen	287	0,1	5 244 957	1,8	.	.	.	
30	Sonstiger Fahrzeugbau	98	0,0	660 380	0,2	594 622	0,2	65 757	
31	Herstellung von Möbeln	666	0,2	618 602	0,2	566 220	0,2	52 381	
32	Herstellung von sonstigen Waren	1 858	0,6	2 053 742	0,7	1 784 126	0,7	270 044	
33	Reparatur und Installation von Maschinen und Ausrüstungen	767	0,2	796 295	0,3	775 453	0,3	20 839	
D	Energieversorgung	60 964	18,4	7 176 169	2,5	7 154 387	2,9	20 428	
E	Wasserversorg.; Abwasser- u. Abfallentsorgung und Beseitigung von Umweltverschmutzungen	678	0,2	.	.	2 183 017	0,9	.	
F	Baugewerbe	25 276	7,6	17 245 977	6,1	16 990 166	6,8	255 683	
G	Handel; Instandhaltung und Reparatur von Kraftfahrzeugen	48 245	14,6	86 360 053	30,3	67 629 774	27,0	18 722 731	
45	Handel mit Kraftfahrzeugen; Instandhaltung und Reparatur von Kfz	8 587	2,6	14 390 390	5,1	11 973 597	4,8	2 410 877	
46	Großhandel (ohne Handel mit Kraftfahrzeugen)	12 158	3,7	54 791 712	19,2	39 262 760	15,7	15 528 213	
47	Einzelhandel (ohne Handel mit Kraftfahrzeugen)	27 500	8,3	17 177 950	6,0	16 393 417	6,5	783 642	
H	Verkehr und Lagerei	5 972	1,8	5 479 498	1,9	5 394 793	2,2	84 677	
I	Gastgewerbe	18 931	5,7	4 145 215	1,5	4 101 610	1,6	43 596	
J	Information und Kommunikation	10 055	3,0	5 950 161	2,1	5 768 637	2,3	181 426	
K	Erbringung von Finanz- und Versicherungsdienstleistungen <sup>1</sup>	3 987	1,2	.	.	2 229 894	0,9	.	
L	Grundstücks- und Wohnungswesen	32 269	9,7	5 059 815	1,8	5 028 368	2,0	31 439	
M	Erbringung von freiberuflichen; wissenschaftlichen und technischen Dienstleistungen	35 965	10,8	8 090 866	2,8	7 945 891	3,2	144 969	
N	Erbringung von sonstigen wirtschaftlichen Dienstleistungen	16 936	5,1	5 143 915	1,8	5 031 675	2,0	112 071	
P	Erziehung und Unterricht	4 681	1,4	541 759	0,2	540 001	0,2	1 716	
Q	Gesundheits- und Sozialwesen	6 468	2,0	9 513 839	3,3	9 495 566	3,8	18 272	
R	Kunst; Unterhaltung und Erholung	9 913	3,0	2 160 648	0,8	2 142 526	0,9	18 095	
S	Erbringung von sonstigen Dienstleistungen	15 644	4,7	1 914 644	0,7	1 874 667	0,7	39 977	
A-S	Wirtschaftszweige insgesamt	331 483	100,0	284 924 753	100,0	250 631 769	100,0	34 247 204	

<sup>1</sup> Ohne steuerfreie Bank- und Versicherungsumsätze, die nicht zum Vorsteuerabzug berechtigen.

noch:  
T 2

Umsatzsteuerpflichtige, deren steuerbarer Umsatz und Umsatzsteuer 2018  
nach Wirtschaftsabschnitten/-abteilungen

WZ 2008	Wirtschaftsabschnitt/ -abteilung	Umsatzsteuer vor Abzug der Vorsteuer		Abziehbare Vorsteuer- beträge einschl. Berichtigung	Anrechen- bare Beträge	Verbleibende Umsatz- steuer/ Überschuss
		insgesamt	darunter steuerpflichtige Lieferungen und Leistungen			
A	Land- und Forstwirtschaft, Fischerei	322 833	309 441	204 939	-	117 893
B	Bergbau und Gewinnung von Steinen und Erden	254 439	248 854	198 089	-	56 351
C	Verarbeitendes Gewerbe	15 157 884	10 433 539	15 015 858	-	142 026
10	Herstellung von Nahrungs- und Futtermitteln	554 363	457 206	625 126	-	- 70 763
11	Getränkeherstellung	514 188	473 049	369 681	-	144 507
12	Tabakverarbeitung	.	.	.	-	.
13	Herstellung von Textilien	51 789	37 029	40 066	-	11 722
14	Herstellung von Bekleidung	40 962	34 602	37 095	-	3 867
15	Herstellung von Leder, Lederwaren und Schuhen	159 295	99 769	152 868	-	6 426
16	Herstellung von Holz-, Flecht-, Korb- und Korkwaren (ohne Möbel)	285 561	241 836	265 171	-	20 391
17	Herstellung von Papier, Pappe und Waren daraus	611 474	473 180	632 596	-	- 21 122
18	Herstellung von Druckerzeugnissen; Vervielfältigung von bespielten Ton-, Bild- und Datenträgern	94 963	88 857	60 372	-	34 591
19	Kokerei und Mineralölverarbeitung	1 405	1 369	2 209	-	- 804
20	Herstellung von chemischen Erzeugnissen	.	1 700 021	.	-	.
21	Herstellung von pharmazeutischen Erzeugnissen	2 442 610	.	2 664 764	-	- 222 154
22	Herstellung von Gummi- und Kunststoffwaren	1 079 343	769 364	1 022 083	-	57 260
23	Herstellung von Glas u. Glaswaren, Keramik, Verarbeitung von Steinen und Erden	704 258	597 280	617 915	-	86 343
24	Metallerzeugung und -bearbeitung	579 100	263 374	529 301	-	49 799
25	Herstellung von Metallerzeugnissen	1 083 728	922 227	818 833	-	264 895
26	Herstellung von Datenverarbeitungsgeräten, elektronischen und optischen Erzeugnissen	350 449	256 572	299 469	-	50 980
27	Herstellung von elektrischen Ausrüstungen	302 826	227 178	275 116	-	27 710
28	Maschinenbau	878 985	658 856	1 004 081	-	- 125 096
29	Herstellung von Kraftwagen und Kraftwagenteilen	701 766	476 024	593 083	-	108 683
30	Sonstiger Fahrzeugbau	73 609	57 849	69 743	-	3 867
31	Herstellung von Möbeln	98 029	83 343	78 748	-	19 281
32	Herstellung von sonstigen Waren	304 021	237 225	226 055	-	77 966
33	Reparatur und Installation von Maschinen und Ausrüstungen	147 319	131 998	82 634	-	64 685
D	Energieversorgung	1 391 355	1 096 411	940 346	.	451 008
E	Wasserversorg.; Abwasser- u. Abfallentsorgung und Beseitigung von Umweltverschmutzungen	334 411	244 166	303 189	-	31 222
F	Baugewerbe	3 129 671	2 549 416	1 992 109	-	1 137 562
G	Handel; Instandhaltung und Reparatur von Kraftfahrzeugen	12 549 386	8 860 355	10 776 588	-	1 772 798
45	Handel mit Kraftfahrzeugen; Instandhaltung und Reparatur von Kfz	2 534 692	2 067 575	1 901 367	-	633 324
46	Großhandel (ohne Handel mit Kraftfahrzeugen)	7 212 099	4 175 013	6 583 335	-	628 764
47	Einzelhandel (ohne Handel mit Kraftfahrzeugen)	2 802 595	2 617 768	2 291 886	-	510 709
H	Verkehr und Lagerei	998 766	896 724	683 005	.	315 743
I	Gastgewerbe	587 369	575 511	328 810	-	258 558
J	Information und Kommunikation	1 151 752	998 597	691 474	-	460 279
K	Erbringung von Finanz- und Versicherungsdienstleistungen <sup>1</sup>	418 675	395 912	309 647	-	109 028
L	Grundstücks- und Wohnungswesen	718 786	621 588	430 256	-	288 529
M	Erbringung von freiberuflichen; wissenschaftlichen und technischen Dienstleistungen	1 498 044	1 394 655	669 592	-	828 452
N	Erbringung von sonstigen wirtschaftlichen Dienstleistungen	882 338	830 043	423 500	-	458 838
P	Erziehung und Unterricht	54 733	53 229	22 066	-	32 668
Q	Gesundheits- und Sozialwesen	132 112	125 185	90 223	-	41 888
R	Kunst; Unterhaltung und Erholung	227 567	211 542	135 027	-	92 539
S	Erbringung von sonstigen Dienstleistungen	319 704	305 617	173 427	-	146 276
A-S	Wirtschaftszweige insgesamt	40 129 824	30 150 788	33 388 147	18	6 741 659

<sup>1</sup> Ohne steuerfreie Bank- und Versicherungsumsätze, die nicht zum Vorsteuerabzug berechtigen.



WZ 2008	Wirtschaftsabschnitt/ -abteilung	Steuer- pflichtige	Lieferungen und Leistungen	Davon in Umsatzgrößenklassen von ... bis unter ... EUR			
				unter 17 501		17 501 – 50 000	
		Anzahl	1 000 EUR	Anzahl	1 000 EUR	Anzahl	1 000 EUR
A	Land- und Forstwirtschaft, Fischerei	16 779	3 009 126	6 043	32 531	2 859	89 740
B	Bergbau und Gewinnung von Steinen und Erden	161	1 422 036	31	89	12	.
C	Verarbeitendes Gewerbe	18 559	102 689 634	5 406	18 792	2 102	66 694
10	Herstellung von Nahrungs- und Futtermitteln	2 235	6 279 342	474	2 094	226	7 089
11	Getränkeherstellung	542	2 828 661	213	1 067	71	2 336
12	Tabakverarbeitung	4	.	1	.	-	-
13	Herstellung von Textilien	393	326 773	198	910	73	2 198
14	Herstellung von Bekleidung	374	235 487	219	1 159	80	2 300
15	Herstellung von Leder, Lederwaren und Schuhen	186	1 179 604	57	303	33	959
16	Herstellung von Holz-, Flecht-, Korb- und Korkwaren (ohne Möbel)	1 334	1 894 787	278	1 278	178	5 906
17	Herstellung von Papier, Pappe und Waren daraus	171	4 046 158	52	117	8	230
18	Herstellung von Druckerzeugnissen; Vervielfältigung von bespielten Ton-, Bild- und Datenträgern	891	520 070	313	1 268	116	3 643
19	Kokerei und Mineralölverarbeitung	7	16 095	3	.	-	-
20	Herstellung von chemischen Erzeugnissen	331	26 405 455	113	232	30	877
21	Herstellung von pharmazeutischen Erzeugnissen	52	15 078 734	21	49	3	.
22	Herstellung von Gummi- und Kunststoffwaren	528	6 965 076	103	.	31	928
23	Herstellung von Glas u. Glaswaren, Keramik, Verarbeitung von Steinen und Erden	1 151	4 523 946	249	1 205	147	4 691
24	Metallerzeugung und -bearbeitung	100	3 305 435	29	86	3	.
25	Herstellung von Metallerzeugnissen	3 411	6 312 714	674	822	405	13 056
26	Herstellung von Datenverarbeitungsgeräten, elektronischen und optischen Erzeugnissen	758	2 324 329	354	- 372	65	2 024
27	Herstellung von elektrischen Ausrüstungen	899	2 095 241	543	1 853	53	1 663
28	Maschinenbau	1 516	7 790 466	458	1 515	106	3 335
29	Herstellung von Kraftwagen und Kraftwagenteilen	287	.	60	318	24	769
30	Sonstiger Fahrzeugbau	98	594 622	42	184	14	382
31	Herstellung von Möbeln	666	566 220	149	688	70	2 374
32	Herstellung von sonstigen Waren	1 858	1 784 126	634	2 937	270	8 678
33	Reparatur und Installation von Maschinen und Ausrüstungen	767	775 453	169	958	96	3 024
D	Energieversorgung	60 964	7 154 387	56 723	169 525	2 162	62 614
E	Wasserversorg.; Abwasser- u. Abfallentsorgung und Beseitigung von Umweltverschmutzungen	678	2 183 017	128	599	45	.
F	Baugewerbe	25 276	16 990 166	5 685	27 700	3 843	122 595
G	Handel; Instandhaltung und Reparatur von Kraftfahrzeugen	48 245	67 629 774	16 269	74 803	7 179	226 452
45	Handel mit Kraftfahrzeugen; Instandhaltung und Reparatur von Kfz	8 587	11 973 597	2 232	10 908	1 268	40 361
46	Großhandel (ohne Handel mit Kraftfahrzeugen)	12 158	39 262 760	4 192	16 991	1 710	54 020
47	Einzelhandel (ohne Handel mit Kraftfahrzeugen)	27 500	16 393 417	9 845	46 904	4 201	132 071
H	Verkehr und Lagerei	5 972	5 394 793	1 374	5 862	768	25 407
I	Gastgewerbe	18 931	4 101 610	4 302	29 718	4 091	128 500
J	Information und Kommunikation	10 055	5 768 637	4 883	18 149	1 496	47 003
K	Erbringung von Finanz- und Versicherungsdienstleistungen <sup>1</sup>	3 987	2 229 894	2 694	7 039	486	15 243
L	Grundstücks- und Wohnungswesen	32 269	5 028 368	14 096	85 810	7 740	238 090
M	Erbringung von freiberuflichen; wissenschaftlichen und technischen Dienstleistungen	35 965	7 945 891	14 838	65 295	6 324	200 500
N	Erbringung von sonstigen wirtschaftlichen Dienstleistungen	16 936	5 031 675	6 754	33 765	3 128	98 564
P	Erziehung und Unterricht	4 681	540 001	1 996	11 004	1 124	34 913
Q	Gesundheits- und Sozialwesen	6 468	9 495 566	2 330	12 600	1 081	33 676
R	Kunst; Unterhaltung und Erholung	9 913	2 142 526	4 537	27 085	2 617	80 028
S	Erbringung von sonstigen Dienstleistungen	15 644	1 874 667	6 386	39 909	3 995	123 763
A-S	Wirtschaftszweige insgesamt	331 483	250 631 769	154 475	660 275	51 052	1 595 619

<sup>1</sup> Ohne steuerfreie Bank- und Versicherungsumsätze, die nicht zum Vorsteuerabzug berechtigen.

WZ 2008	Wirtschaftsabschnitt/ -abteilung	Davon in Umsatzgrößenklassen von ... bis unter ... EUR							
		50 000 – 100 000		100 000 – 250 000		250 000 – 500 000		500 000 – 1 Mill.	
		Anzahl	1 000 EUR	Anzahl	1 000 EUR	Anzahl	1 000 EUR	Anzahl	1 000 EUR
A	Land- und Forstwirtschaft, Fischerei	2 043	147 626	2 857	465 544	1 792	628 153	774	519 455
B	Bergbau und Gewinnung von Steinen und Erden	7	505	14	.	15	5 260	11	8 284
C	Verarbeitendes Gewerbe	1 738	125 794	2 361	388 768	1 901	678 629	1 638	1 171 284
10	Herstellung von Nahrungs- und Futtermitteln	182	13 538	338	56 621	350	125 249	314	221 903
11	Getränkeherstellung	45	3 335	47	7 720	31	11 422	28	20 986
12	Tabakverarbeitung	-	-	1	.	-	-	-	-
13	Herstellung von Textilien	40	2 871	35	5 676	11	.	8	5 569
14	Herstellung von Bekleidung	32	2 121	20	3 230	6	2 018	3	2 056
15	Herstellung von Leder, Lederwaren und Schuhen	19	.	21	3 390	14	5 078	11	8 246
16	Herstellung von Holz-, Flecht-, Korb- und Korkwaren (ohne Möbel)	171	12 565	230	37 888	160	56 118	140	98 275
17	Herstellung von Papier, Pappe und Waren daraus	11	762	8	1 176	4	1 303	11	8 180
18	Herstellung von Druckerzeugnissen; Vervielfältigung von bespielten Ton-, Bild- und Datenträgern	98	7 295	119	19 265	88	31 540	57	41 146
19	Kokerei und Mineralölverarbeitung	-	-	-	-	-	-	-	-
20	Herstellung von chemischen Erzeugnissen	11	836	17	3 121	14	4 834	23	16 112
21	Herstellung von pharmazeutischen Erzeugnissen	-	-	-	-	4	.	4	2 471
22	Herstellung von Gummi- und Kunststoffwaren	36	2 699	47	.	34	12 406	36	25 730
23	Herstellung von Glas u. Glaswaren, Keramik, Verarbeitung von Steinen und Erden	117	8 341	171	29 114	142	51 804	96	71 110
24	Metallerzeugung und -bearbeitung	3	.	3	.	7	2 573	10	6 706
25	Herstellung von Metallerzeugnissen	378	27 260	485	79 922	391	138 126	375	267 379
26	Herstellung von Datenverarbeitungsgeräten, elektronischen und optischen Erzeugnissen	50	3 597	61	10 219	44	15 439	44	31 242
27	Herstellung von elektrischen Ausrüstungen	44	3 225	58	8 928	42	14 783	33	24 745
28	Maschinenbau	87	6 241	138	22 480	128	46 228	150	109 240
29	Herstellung von Kraftwagen und Kraftwagenteilen	27	2 024	46	7 453	35	11 807	18	12 039
30	Sonstiger Fahrzeugbau	6	522	4	655	4	1 409	7	5 191
31	Herstellung von Möbeln	87	6 251	137	22 632	110	40 010	57	39 720
32	Herstellung von sonstigen Waren	191	13 492	245	39 688	194	68 963	147	106 805
33	Reparatur und Installation von Maschinen und Ausrüstungen	103	7 325	130	21 155	88	31 982	66	46 433
D	Energieversorgung	750	52 483	632	100 267	338	118 235	193	135 002
E	Wasserversorg.; Abwasser- u. Abfallentsorgung und Beseitigung von Umweltverschmutzungen	41	3 202	69	11 338	50	17 672	64	46 942
F	Baugewerbe	3 277	240 298	4 592	745 766	3 071	1 098 339	2 307	1 620 707
G	Handel; Instandhaltung und Reparatur von Kraftfahrzeugen	5 367	385 192	6 630	1 074 761	4 040	1 433 293	3 083	2 168 395
45	Handel mit Kraftfahrzeugen; Instandhaltung und Reparatur von Kfz	1 018	72 743	1 378	224 402	886	313 084	685	476 323
46	Großhandel (ohne Handel mit Kraftfahrzeugen)	1 296	92 744	1 392	224 518	838	299 046	770	547 447
47	Einzelhandel (ohne Handel mit Kraftfahrzeugen)	3 053	219 705	3 860	625 841	2 316	821 163	1 628	1 144 625
H	Verkehr und Lagerei	776	55 810	1 039	166 500	623	222 876	537	388 326
I	Gastgewerbe	3 093	223 255	3 971	641 947	1 944	669 853	976	672 172
J	Information und Kommunikation	1 083	78 907	1 351	210 777	483	169 013	300	215 938
K	Erbringung von Finanz- und Versicherungsdienstleistungen <sup>1</sup>	263	18 450	241	37 205	109	37 678	68	50 648
L	Grundstücks- und Wohnungswesen	3 971	279 144	3 313	519 380	1 460	515 796	895	623 114
M	Erbringung von freiberuflichen; wissenschaftlichen und technischen Dienstleistungen	4 768	343 405	5 141	811 898	2 207	770 670	1 416	985 915
N	Erbringung von sonstigen wirtschaftlichen Dienstleistungen	2 024	145 017	2 544	414 851	1 098	384 822	597	421 899
P	Erziehung und Unterricht	684	48 143	553	.	195	65 941	73	48 241
Q	Gesundheits- und Sozialwesen	667	47 514	657	105 524	594	217 149	609	423 914
R	Kunst; Unterhaltung und Erholung	1 127	78 771	874	134 661	363	128 043	208	146 242
S	Erbringung von sonstigen Dienstleistungen	2 355	167 300	1 894	287 905	572	195 704	239	164 139
A-S	Wirtschaftszweige insgesamt	34 034	2 440 816	38 733	6 206 131	20 855	7 357 125	13 988	9 810 615

1 Ohne steuerfreie Bank- und Versicherungsumsätze, die nicht zum Vorsteuerabzug berechtigen.

noch:  
T 3

Umsatzsteuerpflichtige und deren Lieferungen und Leistungen 2018 nach Umsatzgrößenklassen der Lieferungen und Leistungen sowie Wirtschaftsabschnitten/-abteilungen

WZ 2008	Wirtschaftsabschnitt/ -abteilung	Davon in Umsatzgrößenklassen von ... bis unter ... EUR					
		1 Mill. – 2 Mill.		2 Mill. – 5 Mill.		5 Mill. – 10 Mill.	
		Anzahl	1 000 EUR	Anzahl	1 000 EUR	Anzahl	1 000 EUR
A	Land- und Forstwirtschaft, Fischerei	276	373 962	95	293 889	26	.
B	Bergbau und Gewinnung von Steinen und Erden	20	30 982	21	.	17	116 872
C	Verarbeitendes Gewerbe	1 162	1 635 224	950	2 994 465	494	3 487 682
10	Herstellung von Nahrungs- und Futtermitteln	169	231 851	86	250 798	38	279 859
11	Getränkeherstellung	32	47 540	22	76 690	19	128 367
12	Tabakverarbeitung	-	-	-	-	-	-
13	Herstellung von Textilien	10	16 053	7	23 574	6	42 708
14	Herstellung von Bekleidung	3	.	2	.	3	17 050
15	Herstellung von Leder, Lederwaren und Schuhen	8	13 060	6	19 243	6	39 421
16	Herstellung von Holz-, Flecht-, Korb- und Korkwaren (ohne Möbel)	82	114 121	50	163 537	20	149 355
17	Herstellung von Papier, Pappe und Waren daraus	16	22 606	14	42 286	9	67 739
18	Herstellung von Druckerzeugnissen; Vervielfältigung von bespielten Ton-, Bild- und Datenträgern	44	.	33	102 753	15	102 978
19	Kokerei und Mineralölverarbeitung	1	.	2	.	1	.
20	Herstellung von chemischen Erzeugnissen	12	17 625	32	106 259	19	130 945
21	Herstellung von pharmazeutischen Erzeugnissen	1	.	3	8 119	2	.
22	Herstellung von Gummi- und Kunststoffwaren	64	91 738	59	195 125	38	277 493
23	Herstellung von Glas u. Glaswaren, Keramik, Verarbeitung von Steinen und Erden	60	85 123	70	218 203	39	289 436
24	Metallerzeugung und -bearbeitung	4	5 287	8	.	8	61 208
25	Herstellung von Metallerzeugnissen	277	395 266	218	676 491	106	735 514
26	Herstellung von Datenverarbeitungsgeräten, elektronischen und optischen Erzeugnissen	34	45 638	54	178 510	18	127 716
27	Herstellung von elektrischen Ausrüstungen	36	52 471	25	88 385	19	129 167
28	Maschinenbau	120	172 478	140	448 872	70	489 042
29	Herstellung von Kraftwagen und Kraftwagenteilen	26	38 909	18	49 819	7	.
30	Sonstiger Fahrzeugbau	5	6 434	3	7 377	2	.
31	Herstellung von Möbeln	27	34 559	11	32 846	6	43 952
32	Herstellung von sonstigen Waren	81	108 962	50	153 527	27	193 664
33	Reparatur und Installation von Maschinen und Ausrüstungen	50	68 517	37	114 051	16	107 050
D	Energieversorgung	60	81 325	38	114 403	24	175 139
E	Wasserversorg.; Abwasser- u. Abfallentsorgung und Beseitigung von Umweltverschmutzungen	82	122 556	124	385 246	42	285 491
F	Baugewerbe	1 353	1 875 519	773	2 335 870	210	1 439 829
G	Handel; Instandhaltung und Reparatur von Kraftfahrzeugen	2 291	3 256 010	1 865	5 801 973	779	5 405 340
45	Handel mit Kraftfahrzeugen; Instandhaltung und Reparatur von Kfz	446	627 451	335	1 064 852	171	1 191 852
46	Großhandel (ohne Handel mit Kraftfahrzeugen)	627	905 136	613	1 970 583	305	2 130 681
47	Einzelhandel (ohne Handel mit Kraftfahrzeugen)	1 218	1 723 423	917	2 766 539	303	2 082 807
H	Verkehr und Lagerei	382	538 429	277	882 885	110	752 113
I	Gastgewerbe	331	442 698	153	439 195	52	350 084
J	Information und Kommunikation	204	288 397	141	440 985	55	360 864
K	Erbringung von Finanz- und Versicherungsdienstleistungen <sup>1</sup>	47	67 259	32	102 687	20	137 356
L	Grundstücks- und Wohnungswesen	428	596 602	270	804 352	54	344 373
M	Erbringung von freiberuflichen; wissenschaftlichen und technischen Dienstleistungen	749	1 046 454	371	1 101 621	85	573 836
N	Erbringung von sonstigen wirtschaftlichen Dienstleistungen	360	504 940	281	864 071	96	652 652
P	Erziehung und Unterricht	29	38 806	19	.	2	.
Q	Gesundheits- und Sozialwesen	277	382 970	141	425 236	34	242 302
R	Kunst; Unterhaltung und Erholung	105	146 291	59	179 485	13	90 842
S	Erbringung von sonstigen Dienstleistungen	122	166 560	52	159 498	12	87 015
A-S	Wirtschaftszweige insgesamt	8 278	11 594 984	5 662	17 457 749	2 125	14 689 681

1 Ohne steuerfreie Bank- und Versicherungsumsätze, die nicht zum Vorsteuerabzug berechtigen.

WZ 2008	Wirtschaftsabschnitt/ -abteilung	Davon in Umsatzgrößenklassen von ... bis unter ... EUR					
		10 Mill. – 25 Mill.		25 Mill. – 50 Mill.		50 Mill. und mehr	
		Anzahl	1 000 EUR	Anzahl	1 000 EUR	Anzahl	1 000 EUR
A	Land- und Forstwirtschaft, Fischerei	11	155 235	2	.	1	.
B	Bergbau und Gewinnung von Steinen und Erden	7	114 494	2	.	4	.
C	Verarbeitendes Gewerbe	394	6 274 129	193	6 615 707	220	79 232 467
10	Herstellung von Nahrungs- und Futtermitteln	27	430 494	13	418 327	18	4 241 521
11	Getränkeherstellung	15	240 822	8	275 836	11	2 012 539
12	Tabakverarbeitung	-	-	-	-	2	.
13	Herstellung von Textilien	3	.	-	-	2	.
14	Herstellung von Bekleidung	3	39 757	2	.	1	.
15	Herstellung von Leder, Lederwaren und Schuhen	1	.	4	158 174	6	909 471
16	Herstellung von Holz-, Flecht-, Korb- und Korkwaren (ohne Möbel)	13	187 284	5	170 220	7	898 240
17	Herstellung von Papier, Pappe und Waren daraus	11	164 929	8	293 643	19	3 443 186
18	Herstellung von Druckerzeugnissen; Vervielfältigung von bespielten Ton-, Bild- und Datenträgern	7	.	1	.	-	-
19	Kokerei und Mineralölverarbeitung	-	-	-	-	-	-
20	Herstellung von chemischen Erzeugnissen	27	467 822	15	528 595	18	25 128 198
21	Herstellung von pharmazeutischen Erzeugnissen	2	.	2	.	10	14 961 615
22	Herstellung von Gummi- und Kunststoffwaren	37	556 572	19	648 155	24	5 146 396
23	Herstellung von Glas u. Glaswaren, Keramik, Verarbeitung von Steinen und Erden	36	622 545	15	500 920	9	2 641 452
24	Metallerzeugung und -bearbeitung	7	107 733	8	316 477	10	2 779 737
25	Herstellung von Metallerzeugnissen	62	1 004 911	23	770 896	17	2 203 072
26	Herstellung von Datenverarbeitungsgeräten, elektronischen und optischen Erzeugnissen	13	222 469	9	312 639	12	1 375 209
27	Herstellung von elektrischen Ausrüstungen	21	335 132	15	518 703	10	916 187
28	Maschinenbau	66	1 063 921	27	901 803	26	4 525 313
29	Herstellung von Kraftwagen und Kraftwagenteilen	8	115 040	9	300 074	9	3 585 644
30	Sonstiger Fahrzeugbau	8	114 594	2	.	1	.
31	Herstellung von Möbeln	6	72 447	5	.	1	.
32	Herstellung von sonstigen Waren	12	200 924	3	92 166	4	794 319
33	Reparatur und Installation von Maschinen und Ausrüstungen	9	123 450	-	-	3	251 506
D	Energieversorgung	13	169 216	9	320 707	22	5 655 472
E	Wasserversorg.; Abwasser- u. Abfallentsorgung und Beseitigung von Umweltverschmutzungen	24	316 587	5	148 525	4	.
F	Baugewerbe	118	1 734 384	28	976 465	19	4 772 695
G	Handel; Instandhaltung und Reparatur von Kraftfahrzeugen	453	6 928 034	140	4 916 854	149	35 958 667
45	Handel mit Kraftfahrzeugen; Instandhaltung und Reparatur von Kfz	93	1 424 967	42	1 485 525	33	5 041 128
46	Großhandel (ohne Handel mit Kraftfahrzeugen)	234	3 621 871	79	.	102	.
47	Einzelhandel (ohne Handel mit Kraftfahrzeugen)	126	1 881 196	19	.	14	.
H	Verkehr und Lagerei	60	892 617	17	.	9	.
I	Gastgewerbe	10	142 893	5	149 059	3	212 236
J	Information und Kommunikation	42	674 925	7	251 873	10	3 011 804
K	Erbringung von Finanz- und Versicherungsdienstleistungen <sup>1</sup>	17	268 860	5	189 555	5	1 297 912
L	Grundstücks- und Wohnungswesen	30	450 950	8	.	4	.
M	Erbringung von freiberuflichen; wissenschaftlichen und technischen Dienstleistungen	46	649 463	11	360 191	9	1 036 643
N	Erbringung von sonstigen wirtschaftlichen Dienstleistungen	37	535 363	12	360 214	5	615 518
P	Erziehung und Unterricht	3	.	3	.	-	-
Q	Gesundheits- und Sozialwesen	33	523 450	16	568 786	29	6 512 446
R	Kunst; Unterhaltung und Erholung	5	.	1	.	4	1 023 061
S	Erbringung von sonstigen Dienstleistungen	13	.	1	.	3	262 143
A-S	Wirtschaftszweige insgesamt	1 316	20 151 401	465	15 994 246	500	142 673 126

<sup>1</sup> Ohne steuerfreie Bank- und Versicherungsumsätze, die nicht zum Vorsteuerabzug berechtigen.

WZ 2008	Wirtschaftsabschnitt/ -abteilung	Steuer- pflichtige	Lieferungen und Leistungen	Davon Umsatzsteuerpflichtige und deren Umsätze mit der Rechtsform			
				Einzel- unternehmen		Personen- gesellschaften	
		Anzahl	1 000 EUR	Anzahl	1 000 EUR	Anzahl	1 000 EUR
A	Land- und Forstwirtschaft, Fischerei	16 779	3 009 126	11 881	1 628 381	3 052	1 079 685
B	Bergbau und Gewinnung von Steinen und Erden	161	1 422 036	25	.	69	1 055 726
C	Verarbeitendes Gewerbe	18 559	102 689 634	11 017	3 306 094	2 374	31 335 838
10	Herstellung von Nahrungs- und Futtermitteln	2 235	6 279 342	1 637	730 108	224	1 472 627
11	Getränkeherstellung	542	2 828 661	281	192 299	128	1 022 895
12	Tabakverarbeitung	4	.	-	-	2	.
13	Herstellung von Textilien	393	326 773	315	32 481	24	.
14	Herstellung von Bekleidung	374	235 487	317	10 986	25	.
15	Herstellung von Leder, Lederwaren und Schuhen	186	1 179 604	101	13 887	36	752 834
16	Herstellung von Holz-, Flecht-, Korb- und Korkwaren (ohne Möbel)	1 334	1 894 787	955	300 335	135	.
17	Herstellung von Papier, Pappe und Waren daraus	171	4 046 158	40	.	46	.
18	Herstellung von Druckerzeugnissen; Vervielfältigung von bespielten Ton-, Bild- und Datenträgern	891	520 070	537	72 627	86	126 407
19	Kokerei und Mineralölverarbeitung	7	16 095	1	.	1	.
20	Herstellung von chemischen Erzeugnissen	331	26 405 455	108	27 222	68	1 507 595
21	Herstellung von pharmazeutischen Erzeugnissen	52	15 078 734	6	.	14	14 407 492
22	Herstellung von Gummi- und Kunststoffwaren	528	6 965 076	148	65 729	105	.
23	Herstellung von Glas u. Glaswaren, Keramik, Verarbeitung von Steinen und Erden	1 151	4 523 946	652	.	226	1 702 268
24	Metallerzeugung und -bearbeitung	100	3 305 435	25	27 928	19	223 960
25	Herstellung von Metallerzeugnissen	3 411	6 312 714	2 053	730 638	385	1 944 781
26	Herstellung von Datenverarbeitungsgeräten, elektronischen und optischen Erzeugnissen	758	2 324 329	376	49 435	77	197 943
27	Herstellung von elektrischen Ausrüstungen	899	2 095 241	539	91 960	147	389 073
28	Maschinenbau	1 516	7 790 466	570	289 541	237	1 421 463
29	Herstellung von Kraftwagen und Kraftwagenteilen	287	.	143	.	36	.
30	Sonstiger Fahrzeugbau	98	594 622	39	.	7	.
31	Herstellung von Möbeln	666	566 220	432	87 194	82	281 654
32	Herstellung von sonstigen Waren	1 858	1 784 126	1 275	232 034	197	716 340
33	Reparatur und Installation von Maschinen und Ausrüstungen	767	775 453	467	107 013	67	.
D	Energieversorgung	60 964	7 154 387	43 692	414 066	16 472	638 889
E	Wasserversorg.; Abwasser- u. Abfallentsorgung und Beseitigung von Umweltverschmutzungen	678	2 183 017	194	108 763	64	909 426
F	Baugewerbe	25 276	16 990 166	17 663	3 694 237	2 258	3 093 863
G	Handel; Instandhaltung und Reparatur von Kraftfahrzeugen	48 245	67 629 774	34 897	10 602 988	4 226	11 946 774
45	Handel mit Kraftfahrzeugen; Instandhaltung und Reparatur von Kfz	8 587	11 973 597	6 387	1 907 899	785	3 206 286
46	Großhandel (ohne Handel mit Kraftfahrzeugen)	12 158	39 262 760	7 038	1 796 608	1 234	5 959 339
47	Einzelhandel (ohne Handel mit Kraftfahrzeugen)	27 500	16 393 417	21 472	6 898 481	2 207	2 781 149
H	Verkehr und Lagerei	5 972	5 394 793	3 810	1 457 868	481	1 007 878
I	Gastgewerbe	18 931	4 101 610	13 824	2 247 927	1 938	820 611
J	Information und Kommunikation	10 055	5 768 637	6 684	418 402	706	773 208
K	Erbringung von Finanz- und Versicherungsdienstleistungen <sup>1</sup>	3 987	2 229 894	2 018	.	315	217 557
L	Grundstücks- und Wohnungswesen	32 269	5 028 368	17 450	1 298 914	11 798	2 311 017
M	Erbringung von freiberuflichen; wissenschaftlichen und technischen Dienstleistungen	35 965	7 945 891	26 600	2 474 558	2 476	1 599 822
N	Erbringung von sonstigen wirtschaftlichen Dienstleistungen	16 936	5 031 675	13 010	1 408 022	1 184	860 434
P	Erziehung und Unterricht	4 681	540 001	4 114	235 965	210	43 531
Q	Gesundheits- und Sozialwesen	6 468	9 495 566	5 158	859 918	627	780 797
R	Kunst; Unterhaltung und Erholung	9 913	2 142 526	7 037	443 725	858	250 091
S	Erbringung von sonstigen Dienstleistungen	15 644	1 874 667	12 663	808 415	569	286 655
A-S	Wirtschaftszweige insgesamt	331 483	250 631 769	231 737	31 515 689	49 677	59 011 801

<sup>1</sup> Ohne steuerfreie Bank- und Versicherungsumsätze, die nicht zum Vorsteuerabzug berechtigen.

WZ 2008	Wirtschaftsabschnitt/ -abteilung	Davon Umsatzsteuerpflichtige und deren Umsätze mit der Rechtsform			
		Kapital- gesellschaften		sonstige Rechtsformen	
		Anzahl	1 000 EUR	Anzahl	1 000 EUR
A	Land- und Forstwirtschaft, Fischerei	182	135 958	1 664	165 103
B	Bergbau und Gewinnung von Steinen und Erden	64	327 954	3	.
C	Verarbeitendes Gewerbe	4 832	62 620 385	336	5 427 317
10	Herstellung von Nahrungs- und Futtermitteln	343	2 229 877	31	1 846 729
11	Getränkeherstellung	104	1 389 419	29	224 046
12	Tabakverarbeitung	2	.	-	-
13	Herstellung von Textilien	50	.	4	.
14	Herstellung von Bekleidung	29	.	3	.
15	Herstellung von Leder, Lederwaren und Schuhen	49	412 883	-	-
16	Herstellung von Holz-, Flecht-, Korb- und Korkwaren (ohne Möbel)	228	610 965	16	.
17	Herstellung von Papier, Pappe und Waren daraus	73	.	12	.
18	Herstellung von Druckerzeugnissen; Vervielfältigung von bespielten Ton-, Bild- und Datenträgern	262	309 091	6	11 945
19	Kokerei und Mineralölverarbeitung	5	.	-	-
20	Herstellung von chemischen Erzeugnissen	140	24 392 397	15	478 240
21	Herstellung von pharmazeutischen Erzeugnissen	30	.	2	.
22	Herstellung von Gummi- und Kunststoffwaren	257	4 286 919	18	.
23	Herstellung von Glas u. Glaswaren, Keramik, Verarbeitung von Steinen und Erden	256	2 643 895	17	.
24	Metallerzeugung und -bearbeitung	49	3 050 976	7	2 570
25	Herstellung von Metallerzeugnissen	924	3 587 816	49	49 479
26	Herstellung von Datenverarbeitungsgeräten, elektronischen und optischen Erzeugnissen	292	2 066 212	13	10 740
27	Herstellung von elektrischen Ausrüstungen	200	1 399 182	13	215 025
28	Maschinenbau	680	6 026 703	29	52 759
29	Herstellung von Kraftwagen und Kraftwagenteilen	98	.	10	.
30	Sonstiger Fahrzeugbau	48	.	4	.
31	Herstellung von Möbeln	126	195 762	26	1 610
32	Herstellung von sonstigen Waren	363	829 066	23	6 686
33	Reparatur und Installation von Maschinen und Ausrüstungen	224	438 476	9	.
D	Energieversorgung	353	5 420 148	447	681 284
E	Wasserversorg.; Abwasser- u. Abfallentsorgung und Beseitigung von Umweltverschmutzungen	221	670 653	199	494 175
F	Baugewerbe	5 099	10 055 285	256	146 781
G	Handel; Instandhaltung und Reparatur von Kraftfahrzeugen	7 912	24 042 352	1 210	21 037 660
45	Handel mit Kraftfahrzeugen; Instandhaltung und Reparatur von Kfz	1 355	5 525 782	60	1 333 630
46	Großhandel (ohne Handel mit Kraftfahrzeugen)	3 204	11 973 974	682	19 532 839
47	Einzelhandel (ohne Handel mit Kraftfahrzeugen)	3 353	6 542 596	468	171 191
H	Verkehr und Lagerei	1 280	2 690 620	401	238 427
I	Gastgewerbe	1 235	869 658	1 934	163 413
J	Information und Kommunikation	2 544	4 303 213	121	273 813
K	Erbringung von Finanz- und Versicherungsdienstleistungen <sup>1</sup>	1 551	1 382 562	103	.
L	Grundstücks- und Wohnungswesen	2 672	1 200 370	349	218 067
M	Erbringung von freiberuflichen; wissenschaftlichen und technischen Dienstleistungen	6 626	3 778 786	263	92 725
N	Erbringung von sonstigen wirtschaftlichen Dienstleistungen	2 429	2 664 282	313	98 938
P	Erziehung und Unterricht	273	140 528	84	119 976
Q	Gesundheits- und Sozialwesen	474	3 300 448	209	4 554 404
R	Kunst; Unterhaltung und Erholung	643	742 197	1 375	706 514
S	Erbringung von sonstigen Dienstleistungen	876	401 163	1 536	378 434
A-S	Wirtschaftszweige insgesamt	39 266	124 746 563	10 803	35 357 716

<sup>1</sup> Ohne steuerfreie Bank- und Versicherungsumsätze, die nicht zum Vorsteuerabzug berechtigen.



WZ 2008	Wirtschaftsabschnitt/ -abteilung	Steuer- pflichtige	Lieferungen und Leistungen	Mit steuerpflichtigen Umsätzen	
				zu 19 %	
		Anzahl	1 000 EUR	Fälle	1 000 EUR
A	Land- und Forstwirtschaft, Fischerei	16 779	3 009 126	10 393	1 041 569
B	Bergbau und Gewinnung von Steinen und Erden	161	1 422 036	145	1 309 600
C	Verarbeitendes Gewerbe	18 559	102 689 634	15 960	53 257 783
10	Herstellung von Nahrungs- und Futtermitteln	2 235	6 279 342	1 942	915 731
11	Getränkeherstellung	542	2 828 661	462	2 473 269
12	Tabakverarbeitung	4	.	3	.
13	Herstellung von Textilien	393	326 773	259	194 855
14	Herstellung von Bekleidung	374	235 487	216	182 076
15	Herstellung von Leder, Lederwaren und Schuhen	186	1 179 604	161	524 170
16	Herstellung von Holz-, Flecht-, Korb- und Korkwaren (ohne Möbel)	1 334	1 894 787	1 196	1 261 315
17	Herstellung von Papier, Pappe und Waren daraus	171	4 046 158	137	2 490 371
18	Herstellung von Druckerzeugnissen; Vervielfältigung von bespielten Ton-, Bild- und Datenträgern	891	520 070	757	457 918
19	Kokerei und Mineralölverarbeitung	7	16 095	6	7 204
20	Herstellung von chemischen Erzeugnissen	331	26 405 455	267	8 935 095
21	Herstellung von pharmazeutischen Erzeugnissen	52	15 078 734	39	.
22	Herstellung von Gummi- und Kunststoffwaren	528	6 965 076	471	4 049 192
23	Herstellung von Glas u. Glaswaren, Keramik, Verarbeitung von Steinen und Erden	1 151	4 523 946	1 027	3 142 237
24	Metallerzeugung und -bearbeitung	100	3 305 435	83	1 386 148
25	Herstellung von Metallerzeugnissen	3 411	6 312 714	3 079	4 850 915
26	Herstellung von Datenverarbeitungsgeräten, elektronischen und optischen Erzeugnissen	758	2 324 329	617	1 350 783
27	Herstellung von elektrischen Ausrüstungen	899	2 095 241	844	1 195 312
28	Maschinenbau	1 516	7 790 466	1 348	3 467 390
29	Herstellung von Kraftwagen und Kraftwagenteilen	287	.	261	2 505 361
30	Sonstiger Fahrzeugbau	98	594 622	70	304 140
31	Herstellung von Möbeln	666	566 220	596	438 625
32	Herstellung von sonstigen Waren	1 858	1 784 126	1 448	1 151 159
33	Reparatur und Installation von Maschinen und Ausrüstungen	767	775 453	671	694 595
D	Energieversorgung	60 964	7 154 387	58 538	5 660 286
E	Wasserversorg.; Abwasser- u. Abfallentsorgung und Beseitigung von Umweltverschmutzungen	678	2 183 017	591	1 134 767
F	Baugewerbe	25 276	16 990 166	21 264	13 384 383
G	Handel; Instandhaltung und Reparatur von Kraftfahrzeugen	48 245	67 629 774	39 543	43 519 016
45	Handel mit Kraftfahrzeugen; Instandhaltung und Reparatur von Kfz	8 587	11 973 597	7 503	10 877 444
46	Großhandel (ohne Handel mit Kraftfahrzeugen)	12 158	39 262 760	9 942	19 871 216
47	Einzelhandel (ohne Handel mit Kraftfahrzeugen)	27 500	16 393 417	22 098	12 770 356
H	Verkehr und Lagerei	5 972	5 394 793	5 311	4 612 694
I	Gastgewerbe	18 931	4 101 610	16 427	2 523 122
J	Information und Kommunikation	10 055	5 768 637	7 775	5 088 128
K	Erbringung von Finanz- und Versicherungsdienstleistungen <sup>1</sup>	3 987	2 229 894	2 633	2 053 759
L	Grundstücks- und Wohnungswesen	32 269	5 028 368	27 992	3 237 280
M	Erbringung von freiberuflichen; wissenschaftlichen und technischen Dienstleistungen	35 965	7 945 891	29 755	7 310 882
N	Erbringung von sonstigen wirtschaftlichen Dienstleistungen	16 936	5 031 675	13 251	4 314 711
P	Erziehung und Unterricht	4 681	540 001	3 116	272 493
Q	Gesundheits- und Sozialwesen	6 468	9 495 566	3 472	557 413
R	Kunst; Unterhaltung und Erholung	9 913	2 142 526	6 979	1 047 876
S	Erbringung von sonstigen Dienstleistungen	15 644	1 874 667	11 700	1 585 503
A-S	Wirtschaftszweige insgesamt	331 483	250 631 769	274 845	151 911 263

<sup>1</sup> Ohne steuerfreie Bank- und Versicherungsumsätze, die nicht zum Vorsteuerabzug berechtigen.

WZ 2008	Wirtschaftsabschnitt/ -abteilung	Mit steuerpflichtigen Umsätzen					
		zu 7 %		zu anderen Steuersätzen		nach § 24 Abs. 1 UStG	
		Fälle	1 000 EUR	Fälle	1 000 EUR	Fälle	1 000 EUR
A	Land- und Forstwirtschaft, Fischerei	5 004	656 653	83	3 674	7 606	1 204 486
B	Bergbau und Gewinnung von Steinen und Erden	11	204	11	99	1	.
C	Verarbeitendes Gewerbe	3 254	4 496 625	161	- 1 541	42	1 828
10	Herstellung von Nahrungs- und Futtermitteln	1 732	4 045 948	2	.	4	590
11	Getränkeherstellung	149	43 538	10	220	25	1 065
12	Tabakverarbeitung	-	-	-	-	-	-
13	Herstellung von Textilien	13	88	-	-	1	.
14	Herstellung von Bekleidung	16	103	1	.	-	-
15	Herstellung von Leder, Lederwaren und Schuhen	23	2 534	4	.	-	-
16	Herstellung von Holz-, Flecht-, Korb- und Korkwaren (ohne Möbel)	131	31 159	6	12	2	.
17	Herstellung von Papier, Pappe und Waren daraus	13	301	3	.	-	-
18	Herstellung von Druckerzeugnissen; Vervielfältigung von bespielten Ton-, Bild- und Datenträgern	207	26 472	10	- 0	-	-
19	Kokerei und Mineralölverarbeitung	-	-	-	-	-	-
20	Herstellung von chemischen Erzeugnissen	38	34 194	10	.	1	.
21	Herstellung von pharmazeutischen Erzeugnissen	12	30 664	1	.	-	-
22	Herstellung von Gummi- und Kunststoffwaren	18	596	10	.	-	-
23	Herstellung von Glas u. Glaswaren, Keramik, Verarbeitung von Steinen und Erden	65	3 555	26	40	1	.
24	Metallerzeugung und -bearbeitung	5	.	3	9	-	-
25	Herstellung von Metallerzeugnissen	99	7 452	30	229	4	30
26	Herstellung von Datenverarbeitungsgeräten, elektronischen und optischen Erzeugnissen	34	1 949	5	.	-	-
27	Herstellung von elektrischen Ausrüstungen	16	781	9	87	-	-
28	Maschinenbau	68	1 594	19	- 376	1	.
29	Herstellung von Kraftwagen und Kraftwagenteilen	9	68	3	.	-	-
30	Sonstiger Fahrzeugbau	9	.	-	-	-	-
31	Herstellung von Möbeln	19	63	2	.	1	.
32	Herstellung von sonstigen Waren	555	264 315	4	28	-	-
33	Reparatur und Installation von Maschinen und Ausrüstungen	23	299	3	17	2	.
D	Energieversorgung	820	298 646	63	60	241	36 563
E	Wasserversorg.; Abwasser- u. Abfallentsorgung und Beseitigung von Umweltverschmutzungen	193	407 657	27	581	7	451
F	Baugewerbe	504	94 373	89	874	10	220
G	Handel; Instandhaltung und Reparatur von Kraftfahrzeugen	10 797	8 450 593	296	2 081	67	2 814
45	Handel mit Kraftfahrzeugen; Instandhaltung und Reparatur von Kfz	382	11 318	85	1 339	7	53
46	Großhandel (ohne Handel mit Kraftfahrzeugen)	1 921	5 705 714	121	558	31	703
47	Einzelhandel (ohne Handel mit Kraftfahrzeugen)	8 494	2 733 562	90	183	29	2 057
H	Verkehr und Lagerei	1 236	289 938	20	- 24	15	2 289
I	Gastgewerbe	13 980	1 370 360	20	447	71	4 084
J	Information und Kommunikation	887	453 891	40	510	3	.
K	Erbringung von Finanz- und Versicherungsdienstleistungen <sup>1</sup>	133	81 221	8	125	1	.
L	Grundstücks- und Wohnungswesen	1 954	91 125	42	179	36	3 049
M	Erbringung von freiberuflichen; wissenschaftlichen und technischen Dienstleistungen	2 459	78 864	292	552	26	689
N	Erbringung von sonstigen wirtschaftlichen Dienstleistungen	1 294	145 661	44	154	15	1 254
P	Erziehung und Unterricht	679	20 786	11	97	1	.
Q	Gesundheits- und Sozialwesen	1 279	275 249	9	415	7	132
R	Kunst; Unterhaltung und Erholung	4 595	177 529	25	149	9	250
S	Erbringung von sonstigen Dienstleistungen	1 521	63 049	29	- 219	8	291
A-S	Wirtschaftszweige insgesamt	50 600	17 452 425	1 270	8 213	8 166	1 258 435

1 Ohne steuerfreie Bank- und Versicherungsumsätze, die nicht zum Vorsteuerabzug berechtigen.

WZ 2008	Wirtschaftsabschnitt/ -abteilung	Steuerfreie Umsätze					
		insgesamt		mit Vorsteuerabzug		ohne Vorsteuerabzug	
		Fälle	1 000 EUR	Fälle	1 000 EUR	Fälle	1 000 EUR
A	Land- und Forstwirtschaft, Fischerei	1 872	91 321	857	65 460	1 108	25 861
B	Bergbau und Gewinnung von Steinen und Erden	67	108 619	50	107 485	31	1 134
C	Verarbeitendes Gewerbe	4 681	42 472 319	4 245	42 080 887	799	391 431
10	Herstellung von Nahrungs- und Futtermitteln	289	1 315 972	206	1 310 385	106	5 587
11	Getränkeherstellung	161	306 585	138	295 823	55	10 762
12	Tabakverarbeitung	2	.	2	.	-	-
13	Herstellung von Textilien	68	131 273	65	131 088	8	185
14	Herstellung von Bekleidung	36	52 453	31	52 369	6	84
15	Herstellung von Leder, Lederwaren und Schuhen	71	651 272	71	651 109	6	163
16	Herstellung von Holz-, Flecht-, Korb- und Korkwaren (ohne Möbel)	244	551 361	190	544 926	73	6 435
17	Herstellung von Papier, Pappe und Waren daraus	86	1 543 070	84	.	10	.
18	Herstellung von Druckerzeugnissen; Vervielfältigung von bespielten Ton-, Bild- und Datenträgern	218	34 886	191	33 696	46	1 190
19	Kokerei und Mineralölverarbeitung	4	8 889	3	.	1	.
20	Herstellung von chemischen Erzeugnissen	167	16 416 184	163	16 145 832	28	270 352
21	Herstellung von pharmazeutischen Erzeugnissen	22	.	19	.	10	.
22	Herstellung von Gummi- und Kunststoffwaren	251	2 868 714	246	2 866 324	27	2 389
23	Herstellung von Glas u. Glaswaren, Keramik, Verarbeitung von Steinen und Erden	289	1 304 893	252	1 297 371	71	7 522
24	Metallerzeugung und -bearbeitung	48	1 334 236	47	1 333 610	8	626
25	Herstellung von Metallerzeugnissen	806	1 093 674	732	1 082 522	110	11 153
26	Herstellung von Datenverarbeitungsgeräten, elektronischen und optischen Erzeugnissen	245	936 083	231	926 834	30	9 249
27	Herstellung von elektrischen Ausrüstungen	173	847 490	160	846 033	28	1 458
28	Maschinenbau	608	4 229 626	595	4 225 135	56	4 491
29	Herstellung von Kraftwagen und Kraftwagenteilen	107	1 646 041	103	1 644 918	14	1 123
30	Sonstiger Fahrzeugbau	31	288 686	30	.	5	.
31	Herstellung von Möbeln	117	92 113	104	91 887	19	226
32	Herstellung von sonstigen Waren	460	352 795	420	347 045	60	5 750
33	Reparatur und Installation von Maschinen und Ausrüstungen	178	24 559	162	24 268	22	290
D	Energieversorgung	896	198 955	194	130 896	735	68 059
E	Wasserversorg.; Abwasser- u. Abfallentsorgung und Beseitigung von Umweltverschmutzungen	181	265 015	110	254 253	89	10 762
F	Baugewerbe	1 747	763 917	979	329 677	844	434 240
G	Handel; Instandhaltung und Reparatur von Kraftfahrzeugen	10 443	14 999 374	8 746	14 802 993	2 623	196 380
45	Handel mit Kraftfahrzeugen; Instandhaltung und Reparatur von Kfz	2 417	1 066 159	1 995	1 030 162	810	35 997
46	Großhandel (ohne Handel mit Kraftfahrzeugen)	3 366	13 146 801	3 046	13 067 245	553	79 556
47	Einzelhandel (ohne Handel mit Kraftfahrzeugen)	4 660	786 414	3 705	705 587	1 260	80 827
H	Verkehr und Lagerei	956	318 468	684	295 639	347	22 829
I	Gastgewerbe	1 146	127 680	324	30 457	861	97 224
J	Information und Kommunikation	1 012	121 510	755	76 443	302	45 067
K	Erbringung von Finanz- und Versicherungsdienstleistungen <sup>1</sup>	145	66 781	112	41 029	35	25 752
L	Grundstücks- und Wohnungswesen	6 310	1 501 386	474	53 684	5 933	1 447 702
M	Erbringung von freiberuflichen; wissenschaftlichen und technischen Dienstleistungen	3 168	482 422	1 476	314 299	1 809	168 123
N	Erbringung von sonstigen wirtschaftlichen Dienstleistungen	1 523	365 352	977	278 820	750	86 532
P	Erziehung und Unterricht	1 253	240 322	153	5 262	1 124	235 060
Q	Gesundheits- und Sozialwesen	3 187	8 653 113	139	59 095	3 093	8 594 018
R	Kunst; Unterhaltung und Erholung	1 109	904 708	345	10 679	803	894 029
S	Erbringung von sonstigen Dienstleistungen	999	184 595	434	38 301	599	146 294
A-S	Wirtschaftszweige insgesamt	40 695	71 865 858	21 054	58 975 361	21 885	12 890 498

<sup>1</sup> Ohne steuerfreie Bank- und Versicherungsumsätze, die nicht zum Vorsteuerabzug berechtigen.

WZ 2008	Wirtschaftszweig	Steuer- pflichtige	Steuerbarer Umsatz		
			insgesamt	Lieferungen und Leistungen	innergemein- schaftliche Erwerbe
		Anzahl	1 000 EUR		
A	Land- und Forstwirtschaft, Fischerei	16 779	3 072 124	3 009 126	62 948
01	Landwirtschaft, Jagd und damit verbundene Tätigkeiten	14 526	2 713 206	2 659 426	53 730
01.1	Anbau einjähriger Pflanzen	1 715	491 712	475 886	15 825
01.11	Anbau von Getreide (ohne Reis), Hülsenfrüchten und Ölsaaten	1 457	276 110	271 356	4 753
01.12	Anbau von Reis	-	-	-	-
01.13	Anbau von Gemüse und Melonen sowie Wurzeln und Knollen	203	185 302	176 865	8 437
01.13.1	Anbau von Gemüse und Melonen	143	167 003	158 891	8 112
01.13.2	Anbau von Kartoffeln sowie sonstigen Wurzeln und Knollen	60	18 299	17 974	325
01.14	Anbau von Zuckerrohr	-	-	-	-
01.15	Anbau von Tabak	-	-	-	-
01.16	Anbau von Faserpflanzen	-	-	-	-
01.19	Anbau von sonstigen einjährigen Pflanzen	55	30 300	27 665	2 636
01.19.1	Anbau von Zierpflanzen zum Schnitt	37	26 396	24 143	2 253
01.19.2	Erzeugung von Blumensamen	3	.	.	.
01.19.9	Anbau von sonstigen einjährigen Pflanzen a.n.g.	15	.	.	.
01.2	Anbau mehrjähriger Pflanzen	7 984	1 367 352	1 351 692	15 619
01.21	Anbau von Wein- und Tafeltrauben	7 776	1 326 934	1 313 613	13 280
01.22	Anbau von tropischen und subtropischen Früchten	-	-	-	-
01.23	Anbau von Zitrusfrüchten	-	-	-	-
01.24	Anbau von Kern- und Steinobst	123	30 000	.	.
01.25	Anbau von sonstigem Obst und Nüssen	27	5 578	5 139	439
01.25.1	Anbau von Erdbeeren	4	722	548	175
01.25.9	Anbau von sonstigem Obst (ohne Erdbeeren) und Nüssen	23	4 856	4 592	264
01.26	Anbau von ölhaltigen Früchten	-	-	-	-
01.27	Anbau von Pflanzen zur Herstellung von Getränken	6	.	69	.
01.28	Anbau von Gewürzpflanzen, Pflanzen für aromatische, narkotische und pharmazeutische Zwecke	3	.	.	-
01.29	Anbau sonstiger mehrjähriger Pflanzen	49	4 466	3 877	588
01.3	Betrieb von Baumschulen, sowie Anbau von Pflanzen zu Vermehrungszwecken	197	.	90 904	.
01.30.1	Anbau von Zimmerpflanzen, Beet- und Balkonpflanzen	98	.	48 915	.
01.30.2	Betrieb von Baumschulen	99	44 977	41 989	2 988
01.4	Tierhaltung	1 445	264 054	257 382	6 668
01.41	Haltung von Milchkühen	671	139 837	136 820	3 017
01.42	Haltung von anderen Rindern	59	4 359	4 331	28
01.43	Haltung von Pferden und Eseln	174	14 700	.	.
01.44	Haltung von Kamelen	1	.	.	.
01.45	Haltung von Schafen und Ziegen	75	3 804	3 787	17
01.46	Haltung von Schweinen	102	.	20 815	.
01.47	Haltung von Geflügel	52	.	57 007	.
01.49	Sonstige Tierhaltung	311	20 909	20 193	716
01.5	Gemischte Landwirtschaft	2 141	290 860	285 792	5 068
01.6	Erbringung von landwirtschaftlichen Dienstleistungen	1 029	199 715	196 925	2 785
01.61	Erbringung von landwirtschaftlichen Dienstleistungen für den Pflanzenbau	551	146 749	145 330	1 419
01.62	Erbringung von landwirtschaftlichen Dienstleistungen für die Tierhaltung	335	24 506	23 715	791
01.63	Nach der Ernte anfallende Tätigkeiten in der pflanzlichen Erzeugung	39	7 359	7 243	110
01.64	Saatgutaufbereitung	104	21 103	20 637	465
01.7	Jagd, Fallenstellerei und damit verbundene Tätigkeiten	15	.	845	.
02	Forstwirtschaft und Holzeinschlag	2 214	352 342	343 921	8 421
02.1	Forstwirtschaft	318	60 174	56 466	3 708

**noch:** Umsatzsteuerpflichtige und deren steuerbarer Umsatz 2018  
**T 6** nach wirtschaftssystematischer Gliederung

WZ 2008	Wirtschaftszweig	Steuer- pflichtige	Steuerbarer Umsatz		
			insgesamt	Lieferungen und Leistungen	innergemein- schaftliche Erwerbe
		Anzahl	1 000 EUR		
02.2	Holzeinschlag	1 210	89 982	89 068	913
02.3	Sammeln von wild wachsenden Produkten (ohne Holz)	-	-	-	-
02.4	Erbringung von Dienstleistungen für Forstwirtschaft und Holzeinschlag	686	202 186	198 386	3 800
03	Fischerei und Aquakultur	39	6 576	5 779	796
03.1	Fischerei	8	1 891	1 838	54
03.11	Meeresfischerei	-	-	-	-
03.12	Süßwasserfischerei	8	1 891	1 838	54
03.2	Aquakultur	31	4 684	3 942	742
03.21	Meeresaquakultur	-	-	-	-
03.22	Süßwasseraquakultur	31	4 684	3 942	742
<b>B</b>	<b>Bergbau und Gewinnung von Steinen und Erden</b>	<b>161</b>	<b>.</b>	<b>1 422 036</b>	<b>.</b>
05	Kohlenbergbau	-	-	-	-
05.1	Steinkohlenbergbau	-	-	-	-
05.2	Braunkohlenbergbau	-	-	-	-
06	Gewinnung von Erdöl und Erdgas	1	.	.	.
06.1	Gewinnung von Erdöl	1	.	.	.
06.2	Gewinnung von Erdgas	-	-	-	-
07	Erzbergbau	-	-	-	-
07.1	Eisenerzbergbau	-	-	-	-
07.2	NE-Metallerzbergbau	-	-	-	-
07.21	Bergbau auf Uran- und Thoriumerze	-	-	-	-
07.29	Sonstiger NE-Metallerzbergbau	-	-	-	-
08	Gewinnung von Steinen und Erden, sonstiger Bergbau	160	.	.	.
08.1	Gewinnung von Natursteinen, Kies, Sand, Ton und Kaolin	146	.	.	.
08.11	Gewinnung von Naturwerksteinen und Natursteinen, Kalk- und Gipsstein, Kreide und Schiefer	64	.	1 121 568	.
08.12	Gewinnung von Kies, Sand, Ton und Kaolin	82	238 383	.	.
08.9	Sonstiger Bergbau; Gewinnung von Steinen u. Erden a.n.g.	14	45 174	44 968	207
08.91	Bergbau auf chemische und Düngemittelminerale	-	-	-	-
08.92	Torfgewinnung	-	-	-	-
08.93	Gewinnung von Salz	-	-	-	-
08.99	Gewinnung von Steinen und Erden a.n.g.	14	45 174	44 968	207
09	Erbringung von Dienstleistungen für den Bergbau und für die Gewinnung von Steinen und Erden	-	-	-	-
09.1	Erbringung von Dienstleistungen für die Gewinnung von Erdöl und Erdgas	-	-	-	-
09.9	Erbringung von Dienstleistungen für den sonstigen Bergbau und die Gewinnung von Steinen und Erden	-	-	-	-
<b>C</b>	<b>Verarbeitendes Gewerbe</b>	<b>18 559</b>	<b>117 107 613</b>	<b>102 689 634</b>	<b>14 381 693</b>
10	Herstellung von Nahrungs- und Futtermitteln	2 235	7 027 087	6 279 342	744 021
10.1	Schlachten und Fleischverarbeitung	875	1 217 585	1 149 831	67 754
10.11	Schlachten (ohne Schlachten von Geflügel)	58	302 244	273 772	28 472
10.12	Schlachten von Geflügel	-	-	-	-
10.13	Fleischverarbeitung	817	915 341	876 059	39 282
10.2	Fischverarbeitung	15	.	6 733	.
10.3	Obst- und Gemüseverarbeitung	63	610 242	.	.

WZ 2008	Wirtschaftszweig	Steuer- pflichtige	Steuerbarer Umsatz		
			insgesamt	Lieferungen und Leistungen	innergemein- schaftliche Erwerbe
		Anzahl	1 000 EUR		
10.31	Kartoffelverarbeitung	3	.	.	.
10.32	Herstellung von Frucht- und Gemüsesäften	30	.	445 914	.
10.39	Sonstige Verarbeitung von Obst und Gemüse	30	36 518	35 198	1 319
10.4	Herstellung von pflanzlichen und tierischen Ölen und Fetten	20	9 128	7 824	1 304
10.41	Herstellung von Ölen und Fetten (ohne Margarine u. ä. Nahrungsfette)	20	9 128	7 824	1 304
10.42	Herstellung von Margarine u. ä. Nahrungsfetten	-	-	-	-
10.5	Milchverarbeitung	33	.	.	.
10.51	Milchverarbeitung (ohne Herstellung von Speiseeis)	6	.	.	.
10.52	Herstellung von Speiseeis	27	4 402	3 928	474
10.6	Mahl- und Schälmmühlen, Herstellung von Stärke und Stärkeerzeugnissen	39	369 008	297 520	71 488
10.61	Mahl- und Schälmmühlen	36	.	.	.
10.62	Herstellung von Stärke und Stärkeerzeugnissen	3	.	.	.
10.7	Herstellung von Back- und Teigwaren	923	1 759 299	1 614 640	144 659
10.71	Herstellung von Backwaren (ohne Dauerbackwaren)	894	1 035 927	959 585	76 342
10.72	Herstellung von Dauerbackwaren	18	711 469	643 865	67 605
10.73	Herstellung von Teigwaren	11	11 902	11 191	712
10.8	Herstellung von sonstigen Nahrungsmitteln	207	1 259 000	1 081 258	174 018
10.81	Herstellung von Zucker	-	-	-	-
10.82	Herstellung von Süßwaren (ohne Dauerbackwaren)	41	169 411	151 566	14 121
10.83	Verarbeitung von Kaffee und Tee, Herstellung von Kaffee-Ersatz	33	31 556	31 314	242
10.84	Herstellung von Würzmitteln und Soßen	27	93 998	88 281	5 717
10.85	Herstellung von Fertiggerichten	3	.	.	.
10.86	Herstellung von homogenisierten und diätetischen Nahrungsmitteln	13	.	.	.
10.89	Herstellung von sonstigen Nahrungsmitteln a.n.g.	90	928 732	776 521	152 211
10.9	Herstellung von Futtermitteln	60	115 490	.	.
10.91	Herstellung von Futtermitteln für Nutztiere	23	4 898	.	.
10.92	Herstellung von Futtermitteln für sonstige Tiere	37	110 592	97 854	12 738
11	Getränkeherstellung	542	3 005 549	2 828 661	176 888
11.01	Herstellung von Spirituosen	262	111 920	99 539	12 381
11.02	Herstellung von Traubenwein	185	1 415 293	1 300 126	115 167
11.03	Herstellung von Apfelwein u. anderen Fruchtweinen	14	1 938	.	.
11.04	Herstellung von Wermutwein u. sonstigen aromatisierten Weinen	3	.	.	.
11.05	Herstellung von Bier	47	813 771	794 889	18 882
11.06	Herstellung von Malz	2	.	.	.
11.07	Herstellung von Erfrischungsgetränken; Gewinnung natürlicher Mineralwässer	29	650 856	620 517	30 339
12	Tabakverarbeitung	4	.	.	.
13	Herstellung von Textilien	393	388 602	326 773	61 829
13.1	Spinnstoffaufbereitung und Spinnerei	5	.	.	.
13.2	Weberei	6	.	.	.
13.3	Veredlung von Textilien und Bekleidung	204	49 578	.	.
13.9	Herstellung von sonstigen Textilwaren	178	199 933	167 060	32 873
13.91	Herstellung von gewirktem und gestricktem Stoff	4	.	.	.
13.92	Herstellung von konfektionierten Textilwaren (ohne Bekleidung)	68	47 436	40 951	6 485
13.93	Herstellung von Teppichen	-	-	-	-
13.94	Herstellung von Seilerwaren	-	-	-	-
13.95	Herstellung von Vliesstoff und Erzeugnissen daraus (ohne Bekleidung)	6	.	87 061	.
13.96	Herstellung von technischen Textilien	17	17 917	.	.



WZ 2008	Wirtschaftszweig	Steuer- pflichtige	Steuerbarer Umsatz		
			insgesamt	Lieferungen und Leistungen	innergemein- schaftliche Erwerbe
		Anzahl	1 000 EUR		
13.99	Herstellung von sonstigen Textilwaren a.n.g.	83	24 184	20 949	3 234
14	Herstellung von Bekleidung	374	260 481	235 487	24 994
14.1	Herstellung von Bekleidung (ohne Pelzbekleidung)	338	223 969	202 691	21 278
14.11	Herstellung von Lederbekleidung	8	361	360	1
14.12	Herstellung von Arbeits- und Berufsbekleidung	17	129 269	111 523	17 746
14.13	Herstellung von sonstiger Oberbekleidung	223	91 922	88 565	3 358
14.14	Herstellung von Wäsche	5	306	291	15
14.19	Herstellung von sonstiger Bekleidung und Bekleidungszubehör a. n. g.	85	2 111	1 952	158
14.2	Herstellung von Pelzwaren	13	.	.	.
14.3	Herstellung von Bekleidung aus gewirktem und gestricktem Stoff	23	.	.	.
14.31	Herstellung von Strumpfwaren	3	.	.	.
14.39	Herstellung von sonstiger Bekleidung aus gewirktem und gestricktem Stoff	20	4 437	.	.
15	Herstellung von Leder, Lederwaren und Schuhen	186	1 427 189	1 179 604	247 585
15.1	Herstellung von Leder und Lederwaren (ohne Herstellung von Lederbekleidung)	84	77 171	74 128	3 043
15.11	Herstellung von Leder und Lederfaserstoff; Zurichtung und Färben von Fellen	8	662	500	162
15.12	Lederverarbeitung (ohne Herstellung von Lederbekleidung)	76	76 509	73 628	2 881
15.2	Herstellung von Schuhen	102	1 350 018	1 105 476	244 542
16	Herstellung von Holz-, Flecht-, Korb- und Korkwaren (ohne Möbel)	1 334	2 065 325	1 894 787	170 424
16.1	Säge-, Hobel- und Holzimprägnierwerke	135	316 039	298 463	17 576
16.2	Herstellung von sonstigen Holz-, Korb-, Flecht- und Korbwaren (ohne Möbel)	1 199	1 749 286	1 596 324	152 848
16.21	Herstellung von Furnier-, Sperrholz-, Holzfaser- und Holzspanplatten	19	.	.	.
16.22	Herstellung von Parketttafeln	3	.	.	.
16.23	Herstellung von sonstigen Konstruktionsteilen, Fertigbauteilen, Ausbauelementen und Fertigteilbauten aus Holz	987	847 867	808 443	39 424
16.24	Herstellung von Verpackungsmitteln, Lagerbehältern und Ladungsträgern aus Holz	65	241 213	215 365	25 734
16.29	Herstellung von Holzwaren a. n. g., Korb-, Flecht- und Korbwaren (ohne Möbel)	125	74 625	.	.
17	Herstellung von Papier, Pappe und Waren daraus	171	4 623 701	4 046 158	577 238
17.1	Herstellung von Holz- und Zellstoff, Papier, Karton und Pappe	25	1 440 505	1 247 162	193 286
17.11	Herstellung von Holz- und Zellstoff	3	.	.	.
17.12	Herstellung von Papier, Karton und Pappe	22	.	.	.
17.2	Herstellung von Waren aus Papier, Karton und Pappe	146	3 183 196	2 798 996	383 953
17.21	Herstellung von Wellpapier und -pappe sowie von Verpackungsmitteln aus Papier, Karton und Pappe	77	1 938 641	1 733 724	204 669
17.22	Herstellung von Haushalts-, Hygiene- und Toilettenartikeln aus Zellstoff, Papier und Pappe	10	.	839 012	.
17.23	Herstellung von Schreibwaren und Bürobedarf aus Papier, Karton und Pappe	16	.	6 230	.
17.24	Herstellung von Tapeten	-	-	-	-
17.29	Herstellung von sonstigen Waren aus Papier, Karton und Pappe	43	250 796	220 030	30 766
18	Herstellung von Druckerzeugnissen; Vervielfältigung von bespielten Ton-, Bild- und Datenträgern	891	541 159	520 070	21 089
18.1	Herstellung von Druckerzeugnissen	824	526 808	506 090	20 719
18.11	Drucken von Zeitungen	6	.	.	-
18.12	Drucken a.n.g.	476	307 691	299 862	7 829

WZ 2008	Wirtschaftszweig	Steuer- pflichtige	Steuerbarer Umsatz		
			insgesamt	Lieferungen und Leistungen	innergemein- schaftliche Erwerbe
		Anzahl	1 000 EUR		
18.13	Druck- und Mediovorstufe	279	.	197 172	.
18.14	Binden von Druckerzeugnissen und damit verbundene Dienstleistungen	63	.	.	.
18.2	Vervielfältigung von bespielten Ton-, Bild- und Datenträgern	67	14 351	13 980	371
19	Kokerei und Mineralölverarbeitung	7	.	16 095	.
19.1	Kokerei	-	-	-	-
19.2	Mineralölverarbeitung	7	.	16 095	.
20	Herstellung von chemischen Erzeugnissen	331	.	26 405 455	.
20.1	Herstellung von chemischen Grundstoffen, Düngemitteln und Stickstoff- verbindungen, Kunststoffen in Primärformen und synthetischem Kautschuk in Primärformen	68	.	.	.
20.11	Herstellung von Industriegasen	2	.	.	.
20.12	Herstellung von Farbstoffen und Pigmenten	4	44 083	38 195	5 888
20.13	Herstellung von sonstigen anorganischen Grundstoffen und Chemikalien	8	324 621	.	.
20.14	Herstellung von sonstigen organischen Grundstoffen und Chemikalien	22	.	.	.
20.15	Herstellung von Düngemitteln und Stickstoffverbindungen	9	.	.	.
20.16	Herstellung von Kunststoffen in Primärformen	22	298 312	238 724	59 589
20.17	Herstellung von synthetischem Kautschuk in Primärformen	1	.	.	.
20.2	Herstellung von Schädlingsbekämpfung-, Pflanzenschutz- und Desinfektionsmitteln	2	.	.	.
20.3	Herstellung von Anstrichmitteln, Druckfarben und Kitten	34	448 121	400 705	47 416
20.4	Herstellung von Seifen, Wasch-, Reinigungs- und Körperpflegemitteln sowie von Duftstoffen	125	620 181	535 817	84 365
20.41	Herstellung von Seifen, Wasch-, Reinigungs- und Poliermitteln	49	472 281	405 228	67 054
20.42	Herstellung von Körperpflegemitteln und Duftstoffen	76	147 900	130 589	17 311
20.5	Herstellung von sonstigen chemischen Erzeugnissen	101	2 439 142	.	.
20.51	Herstellung von pyrotechnischen Erzeugnissen	1	.	.	.
20.52	Herstellung von Klebstoffen	13	.	.	35 602
20.53	Herstellung von etherischen Ölen	4	.	68	.
20.59	Herstellung von sonstigen chemischen Erzeugnissen a.n.g.	83	2 132 874	.	.
20.6	Herstellung von Chemiefasern	1	.	.	.
21	Herstellung von pharmazeutischen Erzeugnissen	52	15 663 860	15 078 734	585 126
21.1	Herstellung von pharmazeutischen Grundstoffen	6	.	.	.
21.2	Herstellung von pharmazeutischen Spezialitäten und sonstigen pharmazeutischen Erzeugnissen	46	.	.	.
22	Herstellung von Gummi- und Kunststoffwaren	528	8 432 171	6 965 076	1 467 096
22.1	Herstellung von Gummiwaren	35	56 482	48 205	8 277
22.11	Herstellung und Runderneuerung von Bereifungen	9	.	857	.
22.19	Herstellung von sonstigen Gummiwaren	26	.	47 348	.
22.2	Herstellung von Kunststoffwaren	493	8 375 689	6 916 870	1 458 819
22.21	Herstellung von Platten, Folien, Schläuchen und Profilen aus Kunststoffen	79	1 988 417	1 718 133	270 285
22.22	Herstellung von Verpackungsmitteln aus Kunststoffen	43	2 840 475	2 280 406	560 070
22.23	Herstellung von Baubedarfsartikeln aus Kunststoffen	130	871 385	712 106	159 279
22.29	Herstellung von sonstigen Kunststoffwaren	241	2 675 412	2 206 226	469 186
23	Herstellung von Glas und Glaswaren, Keramik, Verarbeitung von Steinen und Erden	1 151	4 892 835	4 523 946	368 889
23.1	Herstellung von Glas und Glaswaren	103	1 357 717	1 230 506	127 211
23.11	Herstellung von Flachglas	6	31 931	27 760	4 171

WZ 2008	Wirtschaftszweig	Steuer- pflichtige	Steuerbarer Umsatz		
			insgesamt	Lieferungen und Leistungen	innergemein- schaftliche Erwerbe
		Anzahl	1 000 EUR		
23.12	Veredlung und Bearbeitung von Flachglas	32	83 246	77 596	5 650
23.13	Herstellung von Hohlglas	18	148 149	.	.
23.14	Herstellung von Glasfasern und Waren daraus	4	.	.	.
23.19	Herstellung, Veredlung und Bearbeitung von sonstigem Glas einschließlich technischer Glaswaren	43	.	.	.
23.2	Herstellung von feuerfest. keramisch. Werkstoffen und Waren	19	152 796	140 831	11 965
23.3	Herstellung von keramischen Baumaterialien	21	367 143	340 176	26 967
23.31	Herstellung von keramischen Wand- und Bodenfliesen u. -platten	9	322 777	299 121	23 656
23.32	Herstellung von Ziegeln und sonstiger Baukeramik	12	44 366	41 055	3 311
23.4	Herstellung von sonstigen Porzellan- und keramischen Erzeugnissen	168	296 340	249 282	47 058
23.41	Herstellung von keramischen Haushaltswaren und Ziergegenständen	131	82 825	.	.
23.42	Herstellung von Sanitärkeramik	9	.	60 217	.
23.43	Herstellung von Isolatoren und Isolierteilen aus Keramik	2	.	.	.
23.44	Herstellung von keramischen Erzeugnissen für sonstige technische Zwecke	8	27 754	26 130	1 623
23.49	Herstellung von sonstigen keramischen Erzeugnissen	18	38 860	37 809	1 051
23.5	Herstellung von Zement, Kalk und gebranntem Gips	4	178 016	176 285	1 731
23.51	Herstellung von Zement	1	.	.	.
23.52	Herstellung von Kalk und gebranntem Gips	3	.	.	.
23.6	Herstellung von Erzeugnissen aus Beton, Zement und Gips	289	2 013 799	1 895 258	118 541
23.61	Herstellung von Erzeugnissen aus Beton, Zement und Kalksandstein für den Bau	163	1 658 721	1 546 994	111 726
23.62	Herstellung von Gipserzeugnissen für den Bau	6	.	193	.
23.63	Herstellung von Frischbeton (Transportbeton)	24	307 987	302 823	5 164
23.64	Herstellung von Mörtel und anderem Beton (Trockenbeton)	8	.	2 135	.
23.65	Herstellung von Faserzementwaren	-	-	-	-
23.69	Herstellung von sonst. Erzeugnis. aus Beton, Zement und Gips a.n.g.	88	44 751	43 113	1 638
23.7	Be- und Verarbeitung von Naturwerksteinen und Natursteinen a. n. g.	490	187 084	181 121	5 963
23.9	Herstellung von Schleifkörpern und Schleifmitteln auf Unterlage sowie sonstigen Erzeugnissen aus nichtmetallischen Mineralien a. n. g.	57	339 940	310 486	29 454
23.91	Herstellung von Schleifkörpern und Schleifmitteln auf Unterlage	16	84 254	77 117	7 137
23.99	Herstellung von sonstigen Erzeugnissen aus nichtmetallischen Mineralien a. n. g.	41	255 686	233 369	22 317
24	Metallerzeugung und -bearbeitung	100	4 364 144	3 305 435	1 026 426
24.1	Erzeugung von Roheisen, Stahl und Ferrolegierungen	9	.	.	.
24.2	Herstellung von Stahlrohren, Rohrform-, Rohrverschluss- und Rohrverbindungsstücken aus Stahl	20	.	103 934	.
24.3	Sonst. erste Bearbeitung von Eisen und Stahl	12	167 434	140 595	26 839
24.31	Herstellung von Blankstahl	-	-	-	-
24.32	Herstellung von Kaltband mit einer Breite v. weniger als 600 mm	-	-	-	-
24.33	Herstellung von Kaltprofilen	5	.	.	.
24.34	Herstellung von kaltgezogenem Draht	7	.	.	.
24.4	Erzeugung und erste Bearbeitung von NE-Metallen	26	3 258 778	2 266 066	960 429
24.41	Erzeugung und erste Bearbeitung von Edelmetallen	5	27	27	-
24.42	Erzeugung und erste Bearbeitung von Aluminium	14	2 368 485	.	.
24.43	Erzeugung und erste Bearbeitung von Blei, Zink und Zinn	1	.	.	.
24.44	Erzeugung und erste Bearbeitung von Kupfer	-	-	-	-
24.45	Erzeugung und erste Bearbeitung von sonst. NE-Metallen	6	.	.	-
24.46	Aufbereitung von Kernbrennstoffen	-	-	-	-
24.5	Gießereien	33	494 837	.	.
24.51	Eisengießereien	13	354 313	344 378	9 935
24.52	Stahlgießereien	1	.	.	.

WZ 2008	Wirtschaftszweig	Steuer- pflichtige	Steuerbarer Umsatz		
			insgesamt	Lieferungen und Leistungen	innergemein- schaftliche Erwerbe
		Anzahl	1 000 EUR		
24.53	Leichtmetallgießereien	14	.	56 509	.
24.54	Buntmetallgießereien	5	.	.	.
25	Herstellung von Metallerzeugnissen	3 411	6 755 552	6 312 714	442 773
25.1	Stahl- und Leichtmetallbau	1 290	2 441 227	2 317 036	124 191
25.11	Herstellung von Metallkonstruktionen	879	1 995 459	1 880 470	114 989
25.12	Herstellung von Ausbauelementen aus Metall	411	445 768	436 566	9 202
25.2	Herstellung von Metalltanks und -behältern; Herstellung von Heizkörpern und -kesseln für Zentralheizungen	52	181 719	167 793	13 926
25.21	Herstellung von Heizkörpern und -kesseln für Zentralheizungen	5	.	.	.
25.29	Herstellung von Sammelbehältern, Tanks u. ä. Behältern aus Metall	47	.	.	.
25.3	Herstellung von Dampfkesseln (ohne Zentralheizungskessel)	4	.	.	.
25.4	Herstellung von Waffen und Munition	33	.	.	.
25.5	Herstellung von Schmiede-, Press-, Zieh- und Stanzteilen, gewalzten Ringen und pulvermetallurgischen Erzeugnissen	68	892 105	833 516	58 589
25.6	Oberflächenveredlung und Wärmebehandlung; Mechanik a. n. g.	1 476	1 363 593	1 318 468	45 125
25.61	Oberflächenveredlung und Wärmebehandlung	153	358 486	347 932	10 554
25.62	Mechanik a.n.g.	1 323	1 005 107	970 536	34 571
25.7	Herstellung von Schneidwaren, Werkzeugen, Schlössern und Beschlägen aus unedlen Metallen	192	508 717	456 964	51 753
25.71	Herstellung von Schneidwaren und Bestecken aus unedlen Metallen	-	-	-	-
25.72	Herstellung von Schlössern und Beschlägen aus unedlen Metallen	47	44 325	43 780	546
25.73	Herstellung von Werkzeugen	145	464 391	413 184	51 207
25.73.1	Herstellung von Handwerkzeugen	50	179 609	143 199	36 409
25.73.2	Herstellung von Sägen und von Maschinenwerkzeugen für die Holzbearbeitung	5	18 701	18 044	657
25.73.3	Herstellung von auswechselbaren Werkzeugen für die Metallbearbeitung a. n. g.	44	159 171	147 404	11 767
25.73.4	Herstellung von Geräten für die Landwirtschaft	-	-	-	-
25.73.5	Herstellung von sonstigen Werkzeugen	46	106 911	104 536	2 374
25.9	Herstellung von sonstigen Metallwaren	296	1 223 913	1 090 035	133 813
25.91	Herstellung von Fässern, Trommeln, Dosen, Eimern u. ä. Behältern aus Metall	11	16 544	16 319	224
25.92	Herstellung von Verpackungen und Verschlüssen aus Eisen, Stahl und NE-Metall	15	385 962	319 132	66 830
25.93	Herstellung von Drahtwaren, Ketten und Federn	29	30 805	28 808	1 998
25.94	Herstellung von Schrauben und Nieten	24	191 086	181 421	9 658
25.99	Herstellung von sonstigen Metallwaren a.n.g.	217	599 516	544 355	55 103
26	Herstellung von Datenverarbeitungsgeräten, elektronischen und optischen Erzeugnissen	758	2 736 837	2 324 329	412 508
26.1	Herstellung von elektronischen Bauelementen und Leiterplatten	210	485 933	437 679	48 255
26.11	Herstellung von elektronischen Bauelementen	200	367 563	335 836	31 727
26.11.1	Herstellung von Solarzellen und Solarmodulen	84	33 863	22 785	11 078
26.11.9	Herstellung von sonstigen elektronischen Bauelementen	116	333 701	313 051	20 650
26.12	Herstellung von bestückten Leiterplatten	10	118 370	101 843	16 527
26.2	Herstellung von DV-Geräten und peripheren Geräten	176	105 948	103 140	2 808
26.3	Herstellung von Geräten und Einrichtungen der Telekommunikationstechnik	91	184 314	.	.
26.4	Herstellung von Geräten der Unterhaltungselektronik	35	.	.	.
26.5	Herstellung von Mess-, Kontroll-, Navigations- u. ä. Instrumenten und Vorrichtungen; Herstellung von Uhren	195	.	839 845	.
26.51	Herstellung von Mess-, Kontroll-, Navigations- u. ä. Instrumenten und Vorrichtungen	192	.	.	.

WZ 2008	Wirtschaftszweig	Steuer- pflichtige	Steuerbarer Umsatz		
			insgesamt	Lieferungen und Leistungen	innergemein- schaftliche Erwerbe
		Anzahl	1 000 EUR		
26.51.1	Herstellung von elektrischen Mess-, Kontroll-, Navigations- u. ä. Instrumenten und Vorrichtungen	185	974 005	824 371	149 634
26.51.2	Herstellung von nicht elektrischen Mess-, Kontroll-, Navigations- u. ä. Instrumenten und Vorrichtungen	7	.	.	.
26.51.3	Herstellung von Prüfmaschinen	-	-	-	-
26.52	Herstellung von Uhren	3	.	.	-
26.6	Herstellung von Bestrahlungs- und Elektrotherapiegeräten und elektromedizinischen Geräten	15	76 980	73 403	3 577
26.7	Herstellung von optischen und fotografischen Instrumenten und Geräten	27	348 082	324 039	24 042
26.8	Herstellung von magnetischen und optischen Datenträgern	9	.	.	.
27	Herstellung von elektrischen Ausrüstungen	899	2 398 695	2 095 241	303 260
27.1	Herstellung von Elektromotoren, Generatoren, Transformatoren, Elektrizitätsverteilungs- und schalteinrichtungen	590	1 063 893	971 601	92 098
27.11	Herstellung von Elektromotoren, Generatoren und Transformatoren	490	577 338	496 593	80 746
27.12	Herstellung von Elektrizitätsverteilungs- und -schalteinrichtungen	100	486 555	475 008	11 352
27.2	Herstellung von Batterien und Akkumulatoren	1	.	.	.
27.3	Herstellung von Kabeln und elektrischem Installationsmaterial	89	333 337	276 620	56 717
27.31	Herstellung von Glasfaserkabeln	-	-	-	-
27.32	Herstellung von sonstigen elektronischen und elektrischen Drähten und Kabeln	17	243 024	200 217	42 807
27.33	Herstellung von elektrischem Installationsmaterial	72	90 313	76 403	13 910
27.4	Herstellung von elektrischen Lampen und Leuchten	46	.	116 499	.
27.5	Herstellung von Haushaltsgeräten	4	.	.	.
27.51	Herstellung von elektrischen Haushaltsgeräten	2	.	.	.
27.52	Herstellung von nicht elektrischen Haushaltsgeräten	2	.	.	.
27.9	Herstellung von sonstigen elektrischen Ausrüstungen und Geräten a. n. g.	169	596 049	.	.
28	Maschinenbau	1 516	8 639 870	7 790 466	849 378
28.1	Herstellung von nicht wirtschaftszweigspezifischen Maschinen	143	2 051 911	1 841 319	210 592
28.11	Herstellung von Verbrennungsmotoren und Turbinen (ohne Motoren für Luft- und Straßenfahrzeuge)	12	162 601	154 230	8 371
28.12	Herstellung von hydraulischen und pneumatischen Komponenten und Systemen	30	123 739	110 780	12 960
28.13	Herstellung von Pumpen und Kompressoren a.n.g.	27	1 113 870	986 737	127 133
28.14	Herstellung von Armaturen a.n.g.	31	91 396	82 018	9 378
28.15	Herstellung von Lagern, Getrieben, Zahnrädern und Antriebselementen	43	560 305	507 555	52 750
28.2	Herstellung von sonstigen nicht wirtschaftszweigspezifischen Maschinen	674	1 733 961	1 614 085	119 874
28.21	Herstellung von Öfen und Brennern	225	46 380	.	.
28.21.1	Herstellung von Solarwärmekollektoren	28	.	.	.
28.21.9	Herstellung von sonstigen Öfen und Brennern	197	.	43 537	.
28.22	Herstellung von Hebezeugen und Fördermitteln	92	830 545	760 662	69 884
28.23	Herstellung von Büromaschinen (ohne Datenverarbeitungsgeräte und periphere Geräte)	5	.	.	.
28.24	Herstellung von handgeführten Werkzeugen mit Motorantrieb	35	.	.	-
28.25	Herstellung von kälte- und lufttechnischen Erzeugnissen, nicht für den Haushalt	113	365 763	332 728	33 035
28.29	Herstellung von sonstigen nicht wirtschaftszweigspezifischen Maschinen a. n. g.	204	490 567	474 597	15 969
28.3	Herstellung von land- und forstwirtschaftlichen Maschinen	59	163 765	151 187	12 578
28.4	Herstellung von Werkzeugmaschinen	107	445 096	417 543	27 553
28.41	Herstellung von Werkzeugmaschinen für die Metallbearbeitung	72	249 154	234 456	14 698
28.49	Herstellung von sonstigen Werkzeugmaschinen	35	195 942	183 087	12 855
28.9	Herstellung von Maschinen für sonstige bestimmte Wirtschaftszweige	533	4 245 136	3 766 333	478 781

WZ 2008	Wirtschaftszweig	Steuer- pflichtige	Steuerbarer Umsatz		
			insgesamt	Lieferungen und Leistungen	innergemein- schaftliche Erwerbe
		Anzahl	1 000 EUR		
28.91	Herstellung von Maschinen für die Metallerzeugung, von Walzwerkseinrichtungen und Gießmaschinen	8	20 423	19 551	872
28.92	Herstellung von Bergwerks-, Bau- und Baustoffmaschinen	59	2 330 103	1 973 628	356 475
28.92.1	Herstellung von Bergwerksmaschinen	1	.	.	.
28.92.2	Herstellung von Bau- und Baustoffmaschinen	58	.	.	.
28.93	Herstellung von Maschinen für die Nahrungs- und Genussmittelerzeugung und die Tabakverarbeitung	50	268 277	254 317	13 959
28.94	Herstellung von Maschinen für die Textil- und Bekleidungsherstellung und die Lederverarbeitung	24	114 672	105 668	9 003
28.95	Herstellung von Maschinen für die Papiererzeugung und -verarbeitung	8	117 545	112 077	5 468
28.96	Herstellung von Maschinen für die Verarbeitung von Kunststoffen und Kautschuk	26	102 640	96 249	6 371
28.99	Herstellung von Maschinen für sonstige bestimmte Wirtschaftszweige a. n. g.	358	1 291 477	1 204 842	86 632
29	Herstellung von Kraftwagen und Kraftwagenteilen	287	5 244 957	.	.
29.1	Herstellung von Kraftwagen und Kraftwagenmotoren	19	.	.	.
29.10.1	Herstellung von Personenkraftwagen und Personenkraftwagenmotoren	13	.	.	.
29.10.2	Herstellung von Nutzkraftwagen und Nutzkraftwagenmotoren	6	.	.	.
29.2	Herstellung von Karosserien, Aufbauten und Anhängern	160	564 243	.	.
29.3	Herstellung von Teilen und Zubehör für Kraftwagen	108	.	.	.
29.31	Herstellung elektrischer und elektronischer Ausrüstungsgegenstände für Kraftwagen	6	.	.	.
29.32	Herstellung von sonstigen Teilen und sonstigem Zubehör für Kraftwagen	102	4 348 174	.	.
30	Sonstiger Fahrzeugbau	98	660 380	594 622	65 757
30.1	Schiff- und Bootsbau	20	24 838	.	.
30.11	Schiffbau (ohne Boots- und Yachtbau)	3	.	.	.
30.12	Boots- und Yachtbau	17	.	.	.
30.2	Schienenfahrzeugbau	10	70 407	60 475	9 932
30.20.1	Herstellung von Lokomotiven und anderen Schienenfahrzeugen	6	.	.	.
30.20.2	Herstellung von Eisenbahninfrastruktur	4	.	.	.
30.3	Luft- und Raumfahrzeugbau	32	.	453 627	.
30.4	Herstellung von militärischen Kampffahrzeugen	2	.	.	.
30.9	Herstellung von Fahrzeugen a.n.g.	34	22 499	20 527	1 972
30.91	Herstellung von Krafträdern	12	.	.	.
30.92	Herstellung von Fahrrädern sowie von Behindertenfahrzeugen	16	5 984	5 926	59
30.99	Herstellung von sonstigen Fahrzeugen a.n.g.	6	.	.	.
31	Herstellung von Möbeln	666	618 602	566 220	52 381
31.01	Herstellung von Büro- und Ladenmöbeln	59	162 417	.	.
31.02	Herstellung von Küchenmöbeln	9	.	.	.
31.03	Herstellung von Matratzen	7	.	.	.
31.09	Herstellung von sonstigen Möbeln	591	424 623	401 617	23 007
31.09.1	Herstellung von Polstermöbeln	25	18 554	16 607	1 946
31.09.9	Herstellung von sonstigen Möbeln a.n.g.	566	406 069	385 009	21 060
32	Herstellung von sonstigen Waren	1 858	2 053 742	1 784 126	270 044
32.1	Herstellung von Münzen, Schmuck und ähnlichen Erzeugnissen	649	337 247	312 190	25 057
32.11	Herstellung von Münzen	2	.	.	.
32.12	Herstellung von Schmuck, Gold, Silberschmiedwaren (oh. Fantasieschmuck)	559	308 233	283 854	24 379
32.13	Herstellung von Fantasieschmuck	88	.	.	.



**noch:** Umsatzsteuerpflichtige und deren steuerbarer Umsatz 2018  
**T 6** nach wirtschaftssystematischer Gliederung

WZ 2008	Wirtschaftszweig	Steuer- pflichtige	Steuerbarer Umsatz		
			insgesamt	Lieferungen und Leistungen	innergemein- schaftliche Erwerbe
		Anzahl	1 000 EUR		
32.2	Herstellung von Musikinstrumenten	73	14 493	.	.
32.3	Herstellung von Sportgeräten	41	118 717	104 022	14 695
32.4	Herstellung von Spielwaren	92	.	.	.
32.5	Herstellung von medizinischen und zahnmedizinischen Apparaten und Materialien	646	832 701	803 649	29 480
32.50.1	Herstellung von medizintechnischen Apparaten und Materialien a. n. g.	88	494 116	472 593	21 952
32.50.2	Herstellung von orthopädischen Erzeugnissen	104	97 781	95 509	2 272
32.50.3	Zahntechnische Laboratorien	454	240 803	235 547	5 257
32.9	Herstellung von Erzeugnissen a.n.g.	357	.	179 981	.
32.91	Herstellung von Besen und Bürsten	6	.	.	.
32.99	Herstellung von sonstigen Erzeugnissen a.n.g.	351	84 782	.	.
33	Reparatur und Installation von Maschinen und Ausrüstungen	767	796 295	775 453	20 839
33.1	Reparatur von Metallerzeugnissen, Maschinen und Ausrüstungen	461	270 311	258 067	12 242
33.11	Reparatur von Metallerzeugnissen	20	11 724	11 572	148
33.12	Reparatur von Maschinen	289	207 348	198 023	9 325
33.13	Reparatur von elektronischen und optischen Geräten	23	16 642	15 480	1 162
33.14	Reparatur von elektrischen Ausrüstungen	19	4 899	4 863	35
33.15	Reparatur und Instandhaltung von Schiffen, Booten und Yachten	17	13 280	12 768	513
33.16	Reparatur und Instandhaltung von Luft- und Raumfahrzeugen	8	3 451	3 333	118
33.17	Reparatur und Instandhaltung von Fahrzeugen a. n. g.	66	9 678	8 836	841
33.19	Reparatur von sonstigen Ausrüstungen	19	3 290	3 191	98
33.2	Installation von Maschinen und Ausrüstungen a.n.g.	306	525 984	517 386	8 598
D	Energieversorgung	60 964	7 176 169	7 154 387	20 428
35	Energieversorgung	60 964	7 176 169	7 154 387	20 428
35.1	Elektrizitätsversorgung	60 557	6 759 700	6 740 088	18 257
35.11	Elektrizitätserzeugung	59 944	1 618 430	1 605 005	13 390
35.11.1	Elektrizitätserzeugung ohne Verteilung	8 815	94 222	92 449	1 773
35.11.2	Elektrizitätserzeugung mit Fremdbezug zur Verteilung	12 757	419 562	418 390	1 172
35.11.3	Elektrizitätserzeugung ohne Fremdbezug zur Verteilung	38 372	1 104 646	1 094 167	10 446
35.12	Elektrizitätsübertragung	141	444	444	-
35.13	Elektrizitätsverteilung	208	1 344 264	1 341 062	1 882
35.14	Elektrizitätshandel	264	3 796 562	3 793 577	2 985
35.2	Gasversorgung	114	316 078	314 825	1 254
35.21	Gaserzeugung	100	49 872	48 681	1 190
35.21.1	Gaserzeugung ohne Verteilung	-	-	-	-
35.21.2	Gaserzeugung mit Fremdbezug zur Verteilung	64	31 634	30 992	642
35.21.3	Gaserzeugung ohne Fremdbezug zur Verteilung	36	18 238	17 690	548
35.22	Gasverteilung durch Rohrleitungen	5	.	32 745	.
35.23	Gashandel durch Rohrleitungen	9	.	233 398	.
35.3	Wärme- und Kälteversorgung	293	100 391	99 474	917
E	Wasserversorgung; Abwasser- und Abfallentsorgung und Beseitigung von Umweltverschmutzungen	678	.	2 183 017	.
36	Wasserversorgung	175	526 779	526 293	486
36.00.1	Wassergewinnung mit Fremdbezug zur Verteilung	15	.	33 672	.
36.00.2	Wassergewinnung ohne Fremdbezug zur Verteilung	149	460 890	460 456	434
36.00.3	Wasserverteilung ohne Gewinnung	11	.	32 166	.
37	Abwasserentsorgung	94	96 096	95 510	586

WZ 2008	Wirtschaftszweig	Steuer- pflichtige	Steuerbarer Umsatz		
			insgesamt	Lieferungen und Leistungen	innergemein- schaftliche Erwerbe
		Anzahl	1 000 EUR		
37.00.1	Betrieb der Sammelkanalisation	81	93 428	93 294	134
37.00.2	Betrieb von Kläranlagen	13	2 668	2 216	452
38	Sammlung, Behandlung und Beseitigung von Abfällen; Rückgewinnung	377	1 579 809	1 525 047	54 762
38.1	Sammlung von Abfällen	108	445 152	442 858	2 294
38.11	Sammlung nicht gefährlicher Abfälle	106	.	.	.
38.12	Sammlung gefährlicher Abfälle	2	.	.	.
38.2	Abfallbehandlung und -beseitigung	93	214 725	213 909	817
38.21	Behandlung und Beseitigung nicht gefährlicher Abfälle	86	.	211 445	.
38.22	Behandlung und Beseitigung gefährlicher Abfälle	7	.	2 464	.
38.3	Rückgewinnung	176	919 932	868 280	51 652
38.31	Zerlegen von Schiffs- und Fahrzeugwracks und anderen Altwaren	25	15 560	15 555	5
38.32	Rückgewinnung sortierter Werkstoffe	151	904 372	852 725	51 646
39	Beseitigung von Umweltverschmutzungen und sonstige Entsorgung	32	.	36 168	.
F	Baugewerbe	25 276	17 245 977	16 990 166	255 683
41	Hochbau	2 332	6 694 966	6 575 219	119 747
41.1	Erschließung von Grundstücken; Bauträger	635	681 272	671 690	9 582
41.10.1	Erschließung von unbebauten Grundstücken	84	129 709	129 453	256
41.10.2	Bauträger für Nichtwohngebäude	60	60 479	60 397	81
41.10.3	Bauträger für Wohngebäude	491	491 084	481 840	9 244
41.2	Bau von Gebäuden	1 697	6 013 694	5 903 529	110 165
41.20.1	Bau von Gebäuden (ohne Fertigteilbau)	1 566	5 176 128	5 105 386	70 742
41.20.2	Errichtung von Fertigteilbauten	131	837 566	798 143	39 423
42	Tiefbau	824	2 062 531	2 054 363	8 168
42.1	Bau von Straßen und Bahnverkehrsstrecken	517	1 369 837	1 363 924	5 913
42.11	Bau von Straßen	471	1 274 907	1 271 200	3 707
42.12	Bau von Bahnverkehrsstrecken	28	77 403	75 197	2 206
42.13	Brücken- und Tunnelbau	18	17 527	17 527	-
42.2	Leitungstiefbau und Kläranlagenbau	144	434 885	434 113	771
42.21	Rohrleitungstiefbau, Brunnenbau und Kläranlagenbau	117	398 890	398 253	638
42.22	Kabelnetzleitungstiefbau	27	35 994	35 861	133
42.9	Sonstiger Tiefbau	163	257 809	256 325	1 483
42.91	Wasserbau	20	3 744	3 304	440
42.99	Sonstiger Tiefbau a.n.g.	143	254 065	253 022	1 043
43	Vorbereitende Baustellenarbeiten, Bauinstallation und sonstiges Ausbaugewerbe	22 120	8 488 481	8 360 585	127 768
43.1	Abbrucharbeiten und vorbereitende Baustellenarbeiten	925	487 281	485 901	1 380
43.11	Abbrucharbeiten	442	234 685	234 290	395
43.12	Vorbereitende Baustellenarbeiten	468	237 219	236 429	789
43.13	Test- und Suchbohrung	15	15 378	15 181	197
43.2	Bauinstallation	8 133	3 725 374	3 690 316	34 946
43.21	Elektroinstallation	2 244	1 220 238	1 211 329	8 909
43.22	Gas-, Wasser-, Heizungs- sowie Lüftungs- und Klimainstallation	2 576	1 838 978	1 831 071	7 907
43.29	Sonstige Bauinstallation	3 313	666 159	647 917	18 130
43.29.1	Dämmung gegen Kälte, Wärme, Schall und Erschütterung	2 593	474 189	461 452	12 625
43.29.9	Sonstige Bauinstallation a.n.g.	720	191 970	186 465	5 505
43.3	Sonstiger Ausbau	8 443	2 008 174	1 973 266	34 892

WZ 2008	Wirtschaftszweig	Steuer- pflichtige	Steuerbarer Umsatz		
			insgesamt	Lieferungen und Leistungen	innergemein- schaftliche Erwerbe
		Anzahl	1 000 EUR		
43.31	Anbringen von Stuckaturen, Gipserei und Verputzerei	624	196 421	196 152	269
43.32	Bautischlerei und -schlosserei	2 084	492 914	479 081	13 822
43.33	Fußboden-, Fliesen- und Plattenlegerei, Tapeziererei	3 173	612 310	604 545	7 761
43.34	Malerei und Glaserei	1 997	576 279	566 225	10 054
43.34.1	Maler- und Lackierergewerbe	1 893	534 179	525 382	8 796
43.34.2	Glasergerwerbe	104	42 100	40 842	1 258
43.39	Sonstiger Ausbau a.n.g.	565	130 250	127 264	2 986
43.9	Sonstige spezialisierte Bautätigkeiten	4 619	2 267 651	2 211 101	56 549
43.91	Dachdeckerei und Zimmerei	1 991	1 072 829	1 067 653	5 177
43.91.1	Dachdeckerei und Bauspenglerei	1 191	693 401	691 255	2 146
43.91.2	Zimmerei und Ingenieurholzbau	800	379 429	376 398	3 031
43.99	Sonstige spezialisierte Bautätigkeiten a.n.g.	2 628	1 194 821	1 143 449	51 373
43.99.1	Gerüstbau	264	155 601	155 152	449
43.99.2	Schornstein-, Feuerungs- und Industrieofenbau	116	68 510	49 532	18 978
43.99.9	Baugewerbe a.n.g.	2 248	970 710	938 764	31 946
G	Handel; Instandhaltung und Reparatur von Kraftfahrzeugen	48 245	86 360 053	67 629 774	18 722 731
45	Handel mit Kraftfahrzeugen; Instandhaltung und Reparatur von Kraftfahrzeugen	8 587	14 390 390	11 973 597	2 410 877
45.1	Handel mit Kraftwagen	3 532	9 014 377	7 713 899	1 294 563
45.11	Handel mit Kraftwagen mit einem Gesamtgewicht von 3,5 t oder weniger	3 406	6 411 862	6 103 945	307 545
45.19	Handel mit Kraftwagen mit einem Gesamtgewicht von mehr als 3,5 t	126	2 602 515	1 609 954	987 018
45.2	Instandhaltung und Reparatur von Kraftwagen	2 702	1 207 460	1 165 401	42 059
45.20.1	Lackieren von Kraftwagen	276	180 912	179 397	1 515
45.20.2	Autowaschanlagen	282	45 765	45 582	183
45.20.3	Instandhaltung und Reparatur von Kraftwagen mit einem Gesamtgewicht von 3,5 t oder weniger (ohne Lackierung und Autowäsche)	2 065	864 558	839 338	25 219
45.20.4	Instandhaltung und Reparatur von Kraftwagen mit einem Gesamtgewicht von mehr als 3,5 t (ohne Lackierung und Autowäsche)	79	116 226	101 083	15 143
45.3	Handel mit Kraftwagenteilen und -zubehör	1 924	3 799 822	2 784 686	1 015 136
45.31	Großhandel m. Kraftwagenteilen und -zubehör	292	3 043 711	2 125 232	918 479
45.32	Einzelhandel mit Kraftwagenteilen und -zubehör	1 632	756 111	659 454	96 657
45.4	Handel mit Krafträdern, Kraftradteilen und -zubehör; Instandhaltung und Reparatur von Krafträdern	429	368 730	309 611	59 119
46	Großhandel (ohne Handel mit Kraftfahrzeugen)	12 158	54 791 712	39 262 760	15 528 213
46.1	Handelsvermittlung	5 327	1 074 879	961 822	113 055
46.11	Handelsvermittlung von landwirtschaftlichen Grundstoffen, lebenden Tieren, textilen Rohstoffen und Halbwaren	94	22 985	21 467	1 518
46.12	Handelsvermittlung von Brennstoffen, Erzen, Metallen und technischen Chemikalien	114	41 642	31 540	10 102
46.13	Handelsvermittlung von Holz, Baustoffen und Anstrichmitteln	506	133 924	129 701	4 223
46.13.1	Handelsvermittlung von Rohholz, Holzhalbwaren und Bauelementen aus Holz	71	4 571	4 554	16
46.13.2	Handelsvermittlung von Baustoffen und Anstrichmitteln	435	129 354	125 147	4 207
46.14	Handelsvermittlung von Maschinen, technischem Bedarf, Wasser- und Luftfahrzeugen	1 132	190 359	173 803	16 555
46.15	Handelsvermittlung von Möbeln, Einrichtungs- und Haushaltsgegenständen, Eisen- und Metallwaren	465	88 067	78 085	9 981
46.16	Handelsvermittlung von Textilien, Bekleidung, Schuhen und Lederwaren	316	44 980	40 211	4 768
46.17	Handelsvermittlung von Nahrungsmitteln, Getränken und Tabakwaren	392	156 993	148 511	8 480
46.18	Handelsvermittlung von sonstigen Waren	1 701	295 765	252 402	43 363
46.18.1	Handelsvermittlung von feinmechanischen, Foto- und optischen Erzeugnissen	14	7 659	7 516	143

WZ 2008	Wirtschaftszweig	Steuer- pflichtige	Steuerbarer Umsatz		
			insgesamt	Lieferungen und Leistungen	innergemein- schaftliche Erwerbe
		Anzahl	1 000 EUR		
46.18.2	Handelsvermittlung von Uhren, Edelmetallwaren und Schmuck	58	3 981	3 660	321
46.18.3	Handelsvermittlung von Spielwaren und Musikinstrumenten	18	950	843	107
46.18.4	Handelsvermittlung von pharmazeutischen Erzeugnissen, medizinischen und orthopädischen Artikeln und Laborbedarf, Ärztebedarf, Dentalbedarf, zahnärztlichen Instrumenten, Krankenhaus- und Altenpflegebedarf	137	23 965	21 448	2 517
46.18.5	Handelsvermittlung von kosmetischen Erzeugnissen und Körperpflegemitteln	150	15 772	13 667	2 105
46.18.6	Handelsvermittlung von Karton, Papier und Pappe, Schreibwaren, Bürobedarf, Geschenk und Werbeartikeln, Verpackungsmitteln und Tapeten	86	21 537	19 173	2 364
46.18.7	Handelsvermittlung von Büchern, Zeitschriften, Zeitungen, Musikalien und sonstigen Druckerzeugnissen	42	10 111	10 000	111
46.18.9	Handelsvermittlung von sonstigen Waren a. n. g.	1 196	211 789	176 095	35 694
46.19	Handelsvermittlung von Waren ohne ausgeprägten Schwerpunkt	607	100 165	86 100	14 065
46.2	Großhandel mit landwirtschaftlichen Grundstoffen und lebenden Tieren	349	928 661	880 796	47 865
46.21	Großhandel mit Getreide, Rohtabak, Saatgut und Futtermitteln	134	627 269	601 347	25 922
46.22	Großhandel mit Blumen und Pflanzen	86	90 123	75 157	14 966
46.23	Großhandel mit lebenden Tieren	99	176 247	172 457	3 790
46.24	Großhandel mit Häuten, Fellen und Leder	30	35 021	31 835	3 186
46.3	Großhandel mit Nahrungs- und Genussmitteln, Getränken und Tabakwaren	1 268	8 291 707	7 398 141	893 566
46.31	Großhandel mit Obst, Gemüse und Kartoffeln	146	1 535 629	1 290 024	245 605
46.32	Großhandel mit Fleisch und Fleischwaren	74	262 887	217 878	45 009
46.33	Großhandel mit Milch, Milcherzeugnissen, Eiern, Speiseölen und Nahrungsfetten	51	855 387	718 630	136 757
46.34	Großhandel mit Getränken	637	1 723 607	1 541 165	182 442
46.35	Großhandel mit Tabakwaren	22	56 962	56 940	22
46.36	Großhandel mit Zucker, Süßwaren und Backwaren	39	845 013	750 119	94 894
46.37	Großhandel mit Kaffee, Tee, Kakao und Gewürzen	21	23 732	18 856	4 876
46.38	Großhandel mit sonstigen Nahrungs- und Genussmitteln	200	2 195 810	2 051 562	144 248
46.38.1	Großhandel mit Fisch und Fischerzeugnissen	8	3 851	3 093	758
46.38.2	Großhandel mit Mehl und Getreideprodukten	6	9 306	7 990	1 316
46.38.9	Großhandel mit Nahrungs- und Genussmitteln a. n. g.	186	2 182 653	2 040 480	142 174
46.39	Großhandel mit Nahrungs- und Genussmitteln, Getränken und Tabakwaren, ohne ausgeprägten Schwerpunkt	78	792 679	752 966	39 713
46.39.1	Großhandel mit tiefgefrorenen Nahrungsmitteln, ohne ausgeprägten Schwerpunkt	15	36 167	27 979	8 188
46.39.9	Großhandel mit sonstigen Nahrungs- und Genussmitteln, Getränken und Tabakwaren, ohne ausgeprägten Schwerpunkt	63	756 512	724 987	31 526
46.4	Großhandel mit Gebrauchs- und Verbrauchsgütern	1 662	25 851 505	14 688 733	11 162 697
46.41	Großhandel mit Textilien	134	144 251	123 876	20 375
46.42	Großhandel m. Bekleidung und Schuhen	126	1 024 628	868 705	155 923
46.42.1	Großhandel mit Bekleidung	103	887 624	759 027	128 596
46.42.2	Großhandel mit Schuhen	23	137 004	109 678	27 327
46.43	Großhandel mit Foto- und optischen Erzeugnissen, elektrischen Haushaltsgeräten und Geräten der Unterhaltungselektronik	180	419 170	374 098	45 000
46.43.1	Großhandel mit Foto- und optischen Erzeugnissen	24	75 500	72 630	2 870
46.43.2	Großhandel mit elektrischen Haushaltsgeräten	52	220 890	192 664	28 226
46.43.3	Großhandel mit Geräten der Unterhaltungselektronik	104	122 781	108 804	13 905
46.44	Großhandel mit keramischen Erzeugnissen, Glaswaren und Reinigungsmitteln	121	293 183	220 814	72 370
46.44.1	Großhandel mit keramischen Erzeugnissen und Glaswaren	55	208 371	156 840	51 531
46.44.2	Großhandel mit Wasch-, Putz- und Reinigungsmitteln	66	84 812	63 974	20 838
46.45	Großhandel mit kosmetischen Erzeugnissen und Körperpflegemitteln	84	842 811	697 343	145 468
46.46	Großhandel mit pharmazeutischen, medizinischen und orthopädischen Erzeugnissen	290	20 797 304	10 530 924	10 266 379

WZ 2008	Wirtschaftszweig	Steuer- pflichtige	Steuerbarer Umsatz		
			insgesamt	Lieferungen und Leistungen	innergemein- schaftliche Erwerbe
		Anzahl	1 000 EUR		
46.46.1	Großhandel mit pharmazeutischen Erzeugnissen	109	19 929 292	9 745 118	10 184 174
46.46.2	Großhandel mit medizinischen und orthopädischen Artikeln, Dental- und Laborbedarf	181	868 012	785 806	82 205
46.47	Großhandel mit Möbeln, Teppichen, Lampen und Leuchten	109	115 759	101 622	14 137
46.48	Großhandel mit Uhren und Schmuck	195	114 521	101 375	13 146
46.49	Großhandel mit sonstigen Gebrauchs- und Verbrauchsgütern	423	2 099 876	1 669 977	429 898
46.49.1	Großhandel mit Spielwaren und Musikinstrumenten	36	111 395	94 963	16 432
46.49.2	Großhandel mit Fahrrädern, Fahrradteilen und -zubehör, Sport- und Campingartikeln (ohne Campingmöbel)	81	98 260	83 679	14 579
46.49.3	Großhandel mit Lederwaren, Reisegepäck, Geschenk- und Werbeartikeln	91	238 455	206 332	32 123
46.49.4	Großhandel mit Karton, Papier, Pappe, Schreibwaren, Bürobedarf, Büchern, Zeitschriften und Zeitungen	131	1 138 428	827 759	310 669
46.49.5	Großhandel mit nicht elektrischen Haushaltsgeräten, Haushaltswaren aus Metall sowie sonstigen Gebrauchs- und Verbrauchsgütern a. n. g.	84	513 339	457 244	56 094
46.5	Großhandel mit Geräten der Informations- und Kommunikationstechnik	234	4 194 903	3 240 003	954 900
46.51	Großhandel mit Datenverarbeitungsgeräten, peripheren Geräten und Software	108	3 263 281	2 425 368	837 914
46.52	Großhandel mit elektronischen Bauteilen und Telekommunikationsgeräten	126	931 622	814 635	116 986
46.6	Großhandel mit sonstigen Maschinen, Ausrüstungen und Zubehör	1 167	3 244 166	2 538 766	705 336
46.61	Großhandel mit landwirtschaftlichen Maschinen und Geräten	169	417 035	382 015	35 020
46.62	Großhandel mit Werkzeugmaschinen	64	86 295	78 417	7 879
46.63	Großhandel mit Bergwerks-, Bau- und Baustoffmaschinen	77	289 094	278 702	10 392
46.64	Großhandel mit Textil-, Näh- und Strickmaschinen	13	24 963	18 933	6 029
46.65	Großhandel mit Büromöbeln	28	17 607	17 010	597
46.66	Großhandel mit sonstigen Büromaschinen und -einrichtungen	83	98 999	93 730	5 246
46.69	Großhandel mit sonstigen Maschinen und Ausrüstungen	733	2 310 172	1 669 959	640 173
46.7	Sonstiger Großhandel	1 834	10 921 657	9 322 488	1 598 570
46.71	Großhandel mit festen Brennstoffen und Mineralölerzeugnissen	75	1 659 149	1 644 748	14 402
46.71.1	Großhandel mit festen Brennstoffen	19	4 216	4 178	37
46.71.2	Großhandel mit Mineralölerzeugnissen	56	1 654 934	1 640 569	14 364
46.72	Großhandel mit Erzen, Metallen und Metallhalbzeug	98	1 894 600	1 250 069	644 531
46.73	Großhandel mit Holz, Baustoffen, Anstrichmitteln und Sanitärkeramik	604	3 481 867	3 104 804	377 038
46.73.1	Großhandel mit Holz, Baustoffen, Anstrichmitteln und Sanitärkeramik, ohne ausgeprägten Schwerpunkt	43	343 502	336 679	6 822
46.73.2	Großhandel mit Roh- und Schnittholz	74	115 319	108 503	6 816
46.73.3	Großhandel mit sonstigen Holzhalbwaren sowie Bauelementen aus Holz	86	303 112	229 459	73 652
46.73.4	Großhandel mit Baustoffen und Bauelementen aus mineralischen Stoffen	315	1 917 846	1 844 954	72 868
46.73.5	Großhandel mit Flachglas	25	325 991	212 428	113 563
46.73.6	Großhandel mit Anstrichmitteln	30	125 915	116 209	9 706
46.73.7	Großhandel mit Sanitärkeramik	22	337 363	248 280	89 083
46.73.8	Großhandel mit Tapeten und Bodenbelägen (ohne Teppiche)	9	12 819	8 291	4 528
46.74	Großhandel mit Metall- und Kunststoffwaren für Bauzwecke sowie Installationsbedarf für Gas, Wasser und Heizung	288	1 195 580	1 035 908	159 467
46.74.1	Großhandel mit Werkzeugen und Kleineisenwaren	151	305 441	288 387	17 054
46.74.2	Großhandel mit Installationsbedarf für Gas, Wasser und Heizung	61	566 985	479 076	87 909
46.74.3	Großhandel mit Metall- und Kunststoffwaren für Bauzwecke	76	323 155	268 445	54 504
46.75	Großhandel mit chemischen Erzeugnissen	205	2 282 341	1 916 568	365 772
46.76	Großhandel mit sonstigen Halbwaren	46	152 034	122 590	29 445
46.77	Großhandel mit Altmaterialien und Reststoffen	518	256 085	247 801	7 915
46.9	Großhandel ohne ausgeprägten Schwerpunkt	317	284 235	232 012	52 224
47	Einzelhandel (ohne Handel mit Kraftfahrzeugen)	27 500	17 177 950	16 393 417	783 642
47.1	Einzelhandel mit Waren verschiedener Art (in Verkaufsräumen)	2 332	2 287 629	2 253 257	34 371

WZ 2008	Wirtschaftszweig	Steuer- pflichtige	Steuerbarer Umsatz		
			insgesamt	Lieferungen und Leistungen	innergemein- schaftliche Erwerbe
		Anzahl	1 000 EUR		
47.11	Einzelhandel mit Waren verschiedener Art, Hauptrichtung Nahrungs- und Genussmittel, Getränke und Tabakwaren	1 133	2 093 577	2 075 198	18 379
47.19	Sonstiger Einzelhandel mit Waren verschiedener Art	1 199	194 051	178 060	15 992
47.2	Einzelhandel mit Nahrungs- und Genussmitteln, Getränken und Tabakwaren (in Verkaufsräumen)	3 277	1 154 874	1 097 927	56 938
47.21	Einzelhandel mit Obst, Gemüse und Kartoffeln	478	190 908	180 034	10 874
47.22	Einzelhandel mit Fleisch und Fleischwaren	150	49 752	46 222	3 530
47.23	Einzelhandel mit Fisch, Meeresfrüchten und Fischerzeugnissen	52	17 121	15 119	2 002
47.24	Einzelhandel mit Back- und Süßwaren	435	87 970	87 325	645
47.25	Einzelhandel mit Getränken	1 118	427 851	400 634	27 208
47.26	Einzelhandel mit Tabakwaren	174	58 095	57 413	682
47.29	Sonstiger Einzelhandel mit Nahrungs- und Genussmitteln	870	323 176	311 179	11 997
47.3	Einzelhandel mit Motorenkraftstoffen (Tankstellen)	529	927 540	926 827	712
47.30.1	Einzelhandel in fremdem Namen mit Motorenkraftstoffen (Agenturtankstellen)	400	504 082	503 458	624
47.30.2	Einzelhandel in eigenem Namen mit Motorenkraftstoffen (Freie Tankstellen)	129	423 458	423 369	88
47.4	Einzelhandel mit Geräten der Informations- und Kommunikationstechnik (in Verkaufsräumen)	1 639	408 774	390 952	17 822
47.41	Einzelhandel mit Datenverarbeitungsgeräten, peripheren Geräten und Software	936	209 132	.	.
47.42	Einzelhandel mit Telekommunikationsgeräten	277	65 189	62 139	3 049
47.43	Einzelhandel mit Geräten der Unterhaltungselektronik	426	134 453	.	.
47.5	Einzelhandel mit sonstigen Haushaltsgeräten, Textilien, Heimwerker- und Einrichtungsbedarf (in Verkaufsräumen)	4 318	5 116 838	4 738 618	378 134
47.51	Einzelhandel mit Textilien	722	116 817	107 038	9 779
47.52	Einzelhandel mit Metallwaren, Anstrichmitteln, Bau- und Heimwerkerbedarf	1 390	3 846 080	3 558 276	287 804
47.52.1	Einzelhandel mit Metall- und Kunststoffwaren a.n.g.	626	338 003	312 685	25 318
47.52.3	Einzelhandel mit Anstrichmitteln, Bau- und Heimwerkerbedarf	764	3 508 077	3 245 591	262 486
47.53	Einzelhandel mit Vorhängen, Teppichen, Fußbodenbelägen und Tapeten	265	98 268	92 725	5 543
47.54	Einzelhandel mit elektrischen Haushaltsgeräten	732	181 985	174 934	7 051
47.59	Einzelhandel mit Möbeln, Einrichtungsgegenständen und sonstigem Hausrat	1 209	873 688	805 645	67 958
47.59.1	Einzelhandel mit Wohnmöbeln	568	634 664	594 302	40 312
47.59.2	Einzelhandel mit keramischen Erzeugnissen und Glaswaren	125	63 555	56 817	6 737
47.59.3	Einzelhandel mit Musikinstrumenten und Musikalien	159	36 646	32 550	4 096
47.59.9	Einzelhandel mit Haushaltsgegenständen a.n.g.	357	138 823	121 976	16 812
47.6	Einzelhandel mit Verlagsprodukten, Sportausrüstungen und Spielwaren (in Verkaufsräumen)	1 780	1 115 735	1 026 933	88 077
47.61	Einzelhandel mit Büchern	244	77 111	76 735	376
47.62	Einzelhandel mit Zeitschriften, Zeitungen, Schreibwaren und Bürobedarf	520	119 765	119 164	601
47.62.1	Einzelhandel mit Zeitschriften und Zeitungen	216	38 230	38 175	55
47.62.2	Einzelhandel mit Schreib- und Papierwaren, Schul- und Büroartikeln	304	81 535	80 990	545
47.63	Einzelhandel mit bespielten Ton- und Bildträgern	33	1 058	1 043	15
47.64	Einzelhandel mit Fahrrädern, Sport- und Campingartikeln	716	696 584	622 844	73 016
47.64.1	Einzelhandel mit Fahrrädern, Fahrradteilen und -zubehör	327	496 655	451 355	45 300
47.64.2	Einzelhandel mit Sport- und Campingartikeln (ohne Campingmöbel)	389	199 929	171 489	27 716
47.65	Einzelhandel mit Spielwaren	267	221 216	207 147	14 070
47.7	Einzelhandel mit sonstigen Gütern (in Verkaufsräumen)	8 814	4 988 826	4 834 341	154 440
47.71	Einzelhandel mit Bekleidung	1 173	526 071	478 853	47 218
47.72	Einzelhandel mit Schuhen und Lederwaren	357	321 863	287 202	34 658
47.72.1	Einzelhandel mit Schuhen	273	294 256	261 564	32 689
47.72.2	Einzelhandel mit Lederwaren u.Reisagepäck	84	27 607	25 638	1 969

WZ 2008	Wirtschaftszweig	Steuer- pflichtige	Steuerbarer Umsatz		
			insgesamt	Lieferungen und Leistungen	innergemein- schaftliche Erwerbe
		Anzahl	1 000 EUR		
47.73	Apotheken	863	2 601 364	2 592 370	8 994
47.74	Einzelhandel mit medizinischen und orthopädischen Artikeln	388	293 469	284 631	8 838
47.75	Einzelhandel mit kosmetischen Erzeugnissen und Körperpflegemitteln	835	91 714	86 795	4 919
47.76	Einzelhandel mit Blumen, Pflanzen, Sämereien, Düngemitteln, zoologischem Bedarf und lebenden Tieren	1 307	337 359	323 003	14 355
47.76.1	Einzelhandel mit Blumen, Pflanzen, Sämereien und Düngemitteln	1 010	175 386	164 706	10 680
47.76.2	Einzelhandel mit zoologischem Bedarf und lebenden Tieren	297	161 973	158 297	3 675
47.77	Einzelhandel mit Uhren und Schmuck	733	154 028	147 779	6 249
47.78	Sonstiger Einzelhandel in Verkaufsräumen (ohne Antiquitäten und Gebrauchsgüter)	2 329	572 899	552 410	20 448
47.78.1	Augenoptiker	507	260 773	256 479	4 293
47.78.2	Einzelhandel mit Foto- und optischen Erzeugnissen (ohne Augenoptiker)	94	30 155	29 223	931
47.78.3	Einzelhandel mit Kunstgegenständen, Bildern, kunstgewerblichen Erzeugnissen, Briefmarken, Münzen und Geschenkartikeln	744	110 128	104 511	5 617
47.78.9	Sonstiger Einzelhandel a.n.g. (in Verkaufsräumen)	984	171 843	162 197	9 607
47.79	Einzelhandel mit Antiquitäten und Gebrauchsgütern	829	90 059	81 299	8 760
47.79.1	Einzelhandel mit Antiquitäten und antiken Teppichen	184	20 854	17 519	3 335
47.79.2	Antiquariate	20	1 686	1 551	135
47.79.9	Einzelhandel mit sonstigen Gebrauchsgütern	625	67 519	62 229	5 290
47.8	Einzelhandel an Verkaufsständen und auf Märkten	440	51 085	49 683	1 395
47.81	Einzelhandel mit Nahrungs- und Genussmitteln, Getränken und Tabakwaren an Verkaufsständen und auf Märkten	229	34 134	33 568	564
47.82	Einzelhandel mit Textilien, Bekleidung und Schuhen an Verkaufsständen und auf Märkten	125	12 392	11 915	472
47.89	Einzelhandel mit sonstigen Gütern an Verkaufsständen und auf Märkten	86	4 559	4 201	358
47.9	Einzelhandel, nicht in Verkaufsräumen, an Verkaufsständen oder auf Märkten	4 371	1 126 651	1 074 880	51 753
47.91	Versand- und Internet-Einzelhandel	1 948	314 627	288 027	26 600
47.99	Sonstiger Einzelhandel, nicht in Verkaufsräumen, an Verkaufsständen oder auf Märkten	2 423	812 024	786 853	25 153
47.99.1	Einzelhandel vom Lager mit Brennstoffen	341	611 930	606 206	5 705
47.99.9	Sonstiger Einzelhandel a. n. g. (nicht in Verkaufsräumen)	2 082	200 094	180 647	19 447
H	Verkehr und Lagerei	5 972	5 479 498	5 394 793	84 677
49	Landverkehr u. Transport in Rohrfernleitungen	3 731	2 102 034	2 082 945	19 089
49.1	Personenbeförderung im Eisenbahnfernverkehr	9	.	.	.
49.2	Güterbeförderung im Eisenbahnverkehr	-	-	-	-
49.3	Sonstige Personenbeförderung im Landverkehr	1 599	574 103	.	.
49.31	Personenbeförderung im Nahverkehr zu Lande (ohne Taxi)	139	96 800	95 465	1 335
49.32	Betrieb von Taxis	893	182 159	.	.
49.39	Sonstige Personenbeförderung im Landverkehr a.n.g.	567	295 143	292 301	2 842
49.39.1	Personenbeförderung im Omnibus-Linienfernverkehr	117	132 075	130 989	1 086
49.39.2	Personenbeförderung im Omnibus-Gelegenheitsverkehr	414	157 587	155 832	1 756
49.39.9	Personenbeförderung im Landverkehr a.n.g.	36	5 481	5 481	-
49.4	Güterbeförderung im Straßenverkehr, Umzugstransporte	2 123	.	1 467 926	.
49.41	Güterbeförderung im Straßenverkehr	2 003	1 449 476	1 434 840	14 636
49.42	Umzugstransporte	120	.	33 085	.
49.5	Transport in Rohrfernleitungen	-	-	-	-
50	Schifffahrt	85	124 411	123 714	697
50.1	Personenbeförderung in der See- und Küstenschifffahrt	-	-	-	-
50.2	Güterbeförderung in der See- und Küstenschifffahrt	-	-	-	-
50.3	Personenbeförderung in der Binnenschifffahrt	43	34 565	34 241	324



WZ 2008	Wirtschaftszweig	Steuer- pflichtige	Steuerbarer Umsatz		
			insgesamt	Lieferungen und Leistungen	innergemein- schaftliche Erwerbe
		Anzahl	1 000 EUR		
50.4	Güterbeförderung in der Binnenschifffahrt	42	89 847	89 473	373
51	Luftfahrt	63	41 565	40 932	633
51.1	Personenbeförderung in der Luftfahrt	54	.	.	.
51.2	Güterbeförderung in der Luftfahrt und Raumtransport	9	.	.	.
51.21	Güterbeförderung in der Luftfahrt	9	.	.	.
51.22	Raumtransport	-	-	-	-
52	Lagerei sowie Erbringung von sonstigen Dienstleistungen für den Verkehr	1 374	2 931 335	2 867 868	63 439
52.1	Lagerei	71	137 625	128 885	8 712
52.2	Erbringung von sonstigen Dienstleistungen für den Verkehr	1 303	2 793 710	2 738 983	54 727
52.21	Erbringung von sonstigen Dienstleistungen für den Landverkehr	128	174 729	173 510	1 219
52.21.1	Betrieb von Parkhäusern und Parkplätzen	33	129 001	128 878	123
52.21.2	Betrieb von Verkehrswegen für Straßenfahrzeuge	-	-	-	-
52.21.3	Betrieb von Verkehrswegen für Schienenfahrzeuge	-	-	-	-
52.21.4	Betrieb von Bahnhöfen für den Personenverkehr einschließlich Omnibusbahnhöfe	-	-	-	-
52.21.5	Betrieb von Güterabfertigungseinrichtungen für Schienen- und Straßenfahrzeuge (ohne Frachturnschlag)	-	-	-	-
52.21.9	Erbringung von sonstigen Dienstleistungen für den Landverkehr a. n. g.	95	45 729	44 632	1 096
52.22	Erbringung von sonstigen Dienstleistungen für die Schifffahrt	37	37 508	37 193	315
52.22.1	Betrieb von Wasserstraßen	-	-	-	-
52.22.2	Betrieb von Häfen	9	.	36 077	.
52.22.3	Lotsinnen und Lotsen in der Schifffahrt	17	193	193	-
52.22.9	Erbringung von sonstigen Dienstleistungen für die Schifffahrt a. n. g.	11	.	923	.
52.23	Erbringung von sonstigen Dienstleistungen für die Luftfahrt	47	67 971	67 461	510
52.23.1	Betrieb von Flughäfen und Landeplätzen für Luftfahrzeuge	19	.	58 897	.
52.23.9	Erbringung von sonstigen Dienstleistungen für die Luftfahrt a. n. g.	28	.	8 564	.
52.24	Frachturnschlag	13	34 516	34 474	42
52.29	Erbringung von sonstigen Dienstleistungen für den Verkehr a. n. g.	1 078	2 478 986	2 426 345	52 641
52.29.1	Spedition	876	2 395 675	2 344 161	51 515
52.29.2	Schiffsmaklerbüros und -agenturen	16	3 083	3 048	35
52.29.9	Erbringungen von Dienstleistungen für den Verkehr a.n.g.	186	80 228	79 137	1 091
53	Post-, Kurier- und Expressdienste	719	280 153	279 334	818
53.2	Sonstige Post-, Kurier- und Expressdienste	719	280 153	279 334	818
I	Gastgewerbe	18 931	4 145 215	4 101 610	43 596
55	Beherbergung	4 172	1 399 276	1 389 528	9 739
55.1	Hotels, Gasthöfe und Pensionen	2 357	1 211 815	1 205 991	5 816
55.10.1	Hotels(oh.Hotels garnis)	1 050	970 915	966 004	4 903
55.10.2	Hotels garnis	371	93 701	93 249	452
55.10.3	Gasthöfe	420	112 754	112 366	388
55.10.4	Pensionen	516	34 445	34 372	72
55.2	Ferienunterkünfte u.ä.Beherbergungsstätten	1 406	128 182	125 168	3 015
55.20.1	Erholungs- und Ferienheime	28	.	10 255	.
55.20.2	Ferienzentren	21	.	.	.
55.20.3	Ferienhäuser und Ferienwohnungen	1 333	48 251	47 921	330
55.20.4	Jugendherbergen und Hütten	24	2 979	.	.
55.3	Campingplätze	188	42 546	41 686	860
55.9	Sonstige Beherbergungsstätten	221	16 732	16 683	49

noch:  
T 6

Umsatzsteuerpflichtige und deren steuerbarer Umsatz 2018  
nach wirtschaftssystematischer Gliederung

WZ 2008	Wirtschaftszweig	Steuer- pflichtige	Steuerbarer Umsatz		
			insgesamt	Lieferungen und Leistungen	innergemein- schaftliche Erwerbe
		Anzahl	1 000 EUR		
55.90.1	Privatquartiere	155	6 397	6 385	12
55.90.9	Sonstige Beherbergungsstätten a.n.g.	66	10 336	10 298	37
56	Gastronomie	14 759	2 745 939	2 712 082	33 856
56.1	Restaurants, Gaststätten, Imbissstuben, Cafés, Eissalons u. Ä.	8 652	1 881 744	1 864 370	17 373
56.10.1	Restaurants mit herkömmlicher Bedienung	5 205	1 152 914	1 144 636	8 279
56.10.2	Restaurants mit Selbstbedienung	202	127 487	126 990	498
56.10.3	Imbissstuben u.Ä.	2 224	403 228	400 839	2 390
56.10.4	Cafés	623	115 588	111 895	3 693
56.10.5	Eissalons	398	82 526	80 011	2 513
56.2	Caterer und Erbringung sonstiger Verpflegungsdienstleistungen	1 009	377 213	362 194	15 020
56.21	Event-Caterer	413	69 799	69 496	303
56.29	Erbringung sonstiger Verpflegungsdienstleistungen	596	307 414	292 698	14 716
56.3	Ausschank von Getränken	5 098	486 982	485 519	1 464
56.30.1	Schankwirtschaften	4 407	391 638	390 562	1 076
56.30.2	Diskotheiken und Tanzlokale	82	32 446	32 434	12
56.30.3	Bars	126	15 086	14 959	126
56.30.4	Vergnügungslokale	25	9 904	9 901	3
56.30.9	Sonstige getränkegeprägte Gastronomie	458	37 909	37 663	246
J	Information und Kommunikation	10 055	5 950 161	5 768 637	181 426
58	Verlagswesen	596	866 009	851 035	14 975
58.1	Verlegen von Büchern und Zeitschriften; sonstiges Verlagswesen (ohne Software)	521	854 436	839 762	14 674
58.11	Verlegen von Büchern	212	77 594	72 143	5 451
58.12	Verlegen von Adressbüchern und Verzeichnissen	7	.	.	-
58.13	Verlegen von Zeitungen	57	.	.	.
58.14	Verlegen von Zeitschriften	124	.	187 157	.
58.19	Sonstiges Verlagswesen (ohne Software)	121	25 156	24 750	406
58.2	Verlegen von Software	75	11 573	11 272	301
58.21	Verlegen von Computerspielen	20	3 222	3 222	-
58.29	Verlegen von sonstiger Software	55	8 351	8 050	301
59	Herstellung, Verleih und Vertrieb von Filmen und Fernsehprogrammen; Kinos; Tonstudios und Verlegen von Musik	617	198 404	194 376	3 935
59.1	Herstellung von Filmen und Fernsehprogrammen, deren Verleih und Vertrieb; Kinos	427	147 455	144 448	2 915
59.11	Herstellung von Filmen, Videofilmen und Fernsehprogrammen	302	94 427	93 680	747
59.12	Nachbearbeitung und sonstige Filmtechnik	49	5 113	5 105	9
59.13	Filmverleih und -vertrieb (ohne Videotheken)	25	9 324	7 646	1 678
59.14	Kinos	51	38 591	38 018	480
59.2	Tonstudios; Herstellung von Hörfunkbeiträgen; Verlegen von bespielten Tonträgern und Musikalien	190	50 949	49 929	1 020
59.20.1	Tonstudios und Herst. von Hörfunkbeiträgen	66	4 540	4 534	5
59.20.2	Verlegen von bespielten Tonträgern	35	2 112	2 064	48
59.20.3	Verlegen von Musikalien	89	44 297	43 330	967
60	Rundfunkveranstalter	27	.	272 424	.
60.1	Hörfunkveranstalter	21	.	.	.
60.2	Fernsehveranstalter	6	.	.	.
61	Telekommunikation	169	.	1 933 186	.

WZ 2008	Wirtschaftszweig	Steuer- pflichtige	Steuerbarer Umsatz		
			insgesamt	Lieferungen und Leistungen	innergemein- schaftliche Erwerbe
		Anzahl	1 000 EUR		
61.1	Leitungsgebundene Telekommunikation	10	.	42 868	.
61.2	Drahtlose Telekommunikation	27	.	.	.
61.3	Satellitentelekommunikation	1	.	.	.
61.9	Sonstige Telekommunikation	131	2 007 030	1 886 194	120 837
61.90.1	Internet-serviceprovider	40	.	1 872 678	.
61.90.9	Sonstige Telekommunikation a.n.g.	91	.	13 516	.
62	Erbringung von Dienstleistungen der Informationstechnologie	7 488	2 361 398	2 326 548	34 846
62.01	Programmierungstätigkeiten	3 019	1 535 493	1 508 316	27 177
62.01.1	Entwicklung und Programmierung von Internetpräsentationen	1 267	135 996	133 984	2 011
62.01.9	Sonstige Softwareentwicklung	1 752	1 399 498	1 374 332	25 166
62.02	Erbringung von Beratungsleistungen auf dem Gebiet der Informationstechnologie	2 145	458 836	455 286	3 549
62.03	Betrieb von Datenverarbeitungseinrichtungen für Dritte	1 220	182 183	179 801	2 382
62.09	Erbringung von sonstigen Dienstleistungen der Informationstechnologie	1 104	184 886	183 145	1 737
63	Informationsdienstleistungen	1 158	195 363	191 068	4 295
63.1	Datenverarbeitung, Hosting und damit verbundene Tätigkeiten; Webportale	192	53 346	51 462	1 884
63.11	Datenverarbeitung, Hosting und damit verbundene Tätigkeiten	73	14 068	13 611	458
63.12	Webportale	119	39 278	37 852	1 427
63.9	Erbringung von sonstigen Informationsdienstleistungen	966	142 016	139 606	2 411
63.91	Korrespondenz- und Nachrichtenbüros	115	21 684	21 658	26
63.99	Erbringung von sonstigen Informationsdienstleistungen a. n. g.	851	120 333	117 948	2 385
K	Erbringung von Finanz- und Versicherungsdienstleistungen (ohne steuerfreie Bank- und Versicherungsumsätze, die nicht zum Vorsteuerabzug berechtigen)	3 987	.	2 229 894	.
64	Erbringung von Finanzdienstleistungen	1 198	1 855 205	1 816 712	38 469
64.1	Zentralbanken und Kreditinstitute	77	960 553	.	.
64.11	Zentralbanken	-	-	-	-
64.19	Kreditinstitute (ohne Spezialkreditinstitute)	77	960 553	.	.
64.19.1	Kreditbanken einschließlich Zweigstellen ausländischer Banken	5	.	.	.
64.19.2	Kreditinstitute des Sparkassensektors	23	119 652	.	.
64.19.3	Kreditinstitute des Genossenschaftssektors	48	256 874	.	.
64.19.4	Realkreditinstitute	-	-	-	-
64.19.5	Kreditinstitute mit Sonderaufgaben	-	-	-	-
64.19.6	Bausparkassen	1	.	.	.
64.2	Beteiligungsgesellschaften	978	213 917	197 183	16 709
64.3	Treuhand- und sonstige Fonds und ähnliche Finanzinstitutionen	4	.	.	-
64.9	Sonstige Finanzierungsinstitutionen	139	.	675 112	.
64.91	Institutionen für Finanzierungsleasing	101	.	652 844	.
64.92	Spezialkreditinstitute	16	.	.	-
64.92.1	Spezialkreditinstitute (ohne Pfandkreditgeschäfte)	3	.	.	-
64.92.2	Leihhäuser	13	368	368	-
64.99	Sonstige Finanzdienstleistungen a. n. g.	22	.	.	-
64.99.1	Investmentaktiengesellschaften und Fonds von Kapitalanlagegesellschaften (ohne Geldmarktfonds)	-	-	-	-
64.99.9	Sonstige Finanzierungsinstitutionen a.n.g.	22	.	.	-
65	Versicherungen, Rückversicherungen und Pensionskassen (ohne Sozialversicherung)	7	.	52 997	.
65.1	Versicherungen	3	.	.	.

**noch:** Umsatzsteuerpflichtige und deren steuerbarer Umsatz 2018  
**T 6** nach wirtschaftssystematischer Gliederung

WZ 2008	Wirtschaftszweig	Steuer- pflichtige	Steuerbarer Umsatz		
			insgesamt	Lieferungen und Leistungen	innergemein- schaftliche Erwerbe
		Anzahl	1 000 EUR		
65.11	Lebensversicherungen	1	.	.	.
65.12	Nichtlebensversicherungen	2	.	.	.
65.12.1	Krankenversicherungen	2	.	.	.
65.12.2	Schaden- und Unfallversicherungen	-	-	-	-
65.2	Rückversicherungen	-	-	-	-
65.3	Pensionskassen und Pensionsfonds	4	.	.	.
66	Mit Finanz- und Versicherungsdienstleistungen verbundene Tätigkeiten	2 782	369 200	360 186	9 014
66.1	Mit Finanzdienstleistungen verbundene Tätigkeiten	1 190	.	283 708	.
66.11	Effekten- und Warenbörsen	-	-	-	-
66.12	Effekten- und Warenhandel	28	.	385	.
66.19	Sonstige mit Finanzdienstleistungen verbundene Tätigkeiten	1 162	291 692	283 323	8 369
66.2	Mit Versicherungsdienstleistungen und Pensionskassen verbundene Tätigkeiten	1 586	76 635	.	.
66.21	Risiko- und Schadensbewertung	30	.	2 382	.
66.22	Tätigkeit von Versicherungsmaklerinnen und -maklern	1 505	71 686	.	.
66.29	Sonstige mit Versicherungsdienstleistungen und Pensionskassen verbundene Tätigkeiten	51	.	.	-
66.3	Fondsmanagement	6	.	.	.
L	Grundstücks- und Wohnungswesen	32 269	5 059 815	5 028 368	31 439
68	Grundstücks- und Wohnungswesen	32 269	5 059 815	5 028 368	31 439
68.1	Kauf und Verkauf von eigenen Grundstücken, Gebäuden und Wohnungen	1 232	544 167	542 377	1 790
68.2	Vermietung, Verpachtung von eigenen oder geleasteten Grundstücken, Gebäuden und Wohnungen	26 718	3 474 344	3 449 967	24 369
68.3	Vermittlung und Verwaltung von Grundstücken, Gebäuden und Wohnungen für Dritte	4 319	1 041 303	1 036 024	5 279
68.31	Vermittlung von Grundstücken, Gebäuden und Wohnungen für Dritte	2 616	473 978	472 551	1 427
68.32	Verwaltung von Grundstücken, Gebäuden und Wohnungen für Dritte	1 703	567 326	563 473	3 853
M	Erbringung von freiberuflichen, wissenschaftlichen und technischen Dienstleistungen	35 965	8 090 866	7 945 891	144 969
69	Rechts- und Steuerberatung, Wirtschaftsprüfung	7 015	1 818 040	1 816 136	1 910
69.1	Rechtsberatung	3 316	694 160	693 882	278
69.10.1	Rechtsanwaltskanzleien mit Notariat	-	-	-	-
69.10.2	Rechtsanwaltskanzleien ohne Notariat	2 879	470 117	469 907	210
69.10.3	Notariate	166	.	185 304	.
69.10.4	Patentanwaltskanzleien	43	.	11 442	.
69.10.9	Erbringung sonstiger juristischer Dienstleistungen a. n. g.	228	.	27 229	.
69.2	Wirtschaftsprüfung und Steuerberatung; Buchführung	3 699	1 123 880	1 122 255	1 631
69.20.1	Praxen von Wirtschaftsprüferinnen und -prüfern, Wirtschaftsprüfungsgesellschaften	171	109 183	109 180	3
69.20.2	Praxen von vereidigten Buchprüferinnen und -prüfern, Buchprüfungsgesellschaften	37	9 326	9 324	1
69.20.3	Praxen von Steuerbevollmächtigten, Steuerberaterinnen und -beratern, Steuerberatungsgesellschaften	2 773	948 841	947 802	1 045
69.20.4	Buchführung (ohne Datenverarbeitungsdienste)	718	56 531	55 949	582
70	Verwaltung und Führung von Unternehmen und Betrieben; Unternehmensberatung	9 011	2 101 449	2 019 087	82 362
70.1	Verwaltung und Führung von Unternehmen und Betrieben	2 753	818 958	813 740	5 218
70.10.1	Managementtätigkeiten von Holdinggesellschaften	84	512 403	511 667	736
70.10.9	Sonstige Verwaltung und Führung von Unternehmen und Betrieben	2 669	306 554	302 072	4 482
70.2	Public-Relations- und Unternehmensberatung	6 258	1 282 491	1 205 347	77 144

**noch:**  
**T 6**      **Umsatzsteuerpflichtige und deren steuerbarer Umsatz 2018**  
**nach wirtschaftssystematischer Gliederung**

WZ 2008	Wirtschaftszweig	Steuer- pflichtige	Steuerbarer Umsatz		
			insgesamt	Lieferungen und Leistungen	innergemein- schaftliche Erwerbe
		Anzahl	1 000 EUR		
70.21	Public-Relations-Beratung	87	17 618	17 596	22
70.22	Unternehmensberatung	6 171	1 264 873	1 187 751	77 122
71	Architektur- und Ingenieurbüros; technische, physikalische und chemische Untersuchung	9 384	2 517 359	2 490 191	27 164
71.1	Architektur- und Ingenieurbüros	8 995	2 174 091	2 152 562	21 525
71.11	Architekturbüros	2 379	422 964	421 912	1 052
71.11.1	Architekturbüros für Hochbau	1 670	321 512	321 006	506
71.11.2	Büros für Innenarchitektur	256	25 560	25 173	387
71.11.3	Architekturbüros für Orts-, Regional- und Landesplanung	281	52 705	52 613	92
71.11.4	Architekturbüros für Garten- und Landschaftsgestaltung	172	23 187	23 121	67
71.12	Ingenieurbüros	6 616	1 751 127	1 730 650	20 473
71.12.1	Ingenieurbüros für bautechnische Gesamtplanung	2 760	643 536	639 805	3 728
71.12.2	Ingenieurbüros für technische Fachplanung und Ingenieurdesign	2 083	792 308	778 658	13 649
71.12.3	Vermessungsbüros	149	64 029	63 841	188
71.12.9	Sonstige Ingenieurbüros	1 624	251 253	248 345	2 908
71.2	Technische, physikalische und chemische Untersuchung	389	343 268	337 629	5 639
72	Forschung und Entwicklung	685	286 384	267 166	19 216
72.1	Forschung und Entwicklung im Bereich Natur-, Ingenieur-, Agrarwissenschaften und Medizin	581	270 113	251 017	19 094
72.11	Forschung und Entwicklung im Bereich Biotechnologie	70	80 696	66 322	14 374
72.19	Sonstige Forschung und Entwicklung im Bereich Natur-, Ingenieur-, Agrarwissenschaften und Medizin	511	189 417	184 695	4 720
72.2	Forschung und Entwicklung im Bereich Rechts-, Wirtschafts- und Sozialwissenschaften sowie im Bereich Sprach-, Kultur- und Kunstwissenschaften	104	16 271	16 149	122
73	Werbung und Marktforschung	3 058	766 257	759 407	6 846
73.1	Werbung	2 736	707 656	700 880	6 774
73.11	Werbeagenturen	2 550	599 967	594 143	5 822
73.12	Vermarktung und Vermittlung von Werbezeiten und Werbeflächen	186	107 689	106 736	952
73.2	Markt- und Meinungsforschung	322	58 601	58 527	71
74	Sonstige freiberufliche, wissenschaftliche und technische Tätigkeiten	6 098	429 136	421 916	7 218
74.1	Ateliers für Textil-, Schmuck-, Grafik- u. ä. Design	1 750	116 228	110 647	5 580
74.10.1	Industrie-, Produkt- und Mode-Design	254	36 687	33 560	3 127
74.10.2	Grafik- und Kommunikationsdesign	1 040	47 905	46 921	984
74.10.3	Interior Design und Raumgestaltung	456	31 636	30 166	1 470
74.2	Fotografie und Fotolabors	1 141	41 717	41 494	223
74.20.1	Fotografie	1 111	40 072	39 851	221
74.20.2	Fotolabors	30	1 645	1 644	2
74.3	Übersetzen und Dolmetschen	906	31 096	30 932	164
74.30.1	Übersetzen	393	16 685	16 552	133
74.30.2	Dolmetschen	513	14 411	14 381	30
74.9	Sonstige freiberufliche, wissenschaftliche und technische Tätigkeiten a. n. g.	2 301	240 095	238 843	1 252
75	Veterinärwesen	714	172 241	171 988	254
75.00.1	Tierarztpraxen	560	164 893	164 646	247
75.00.9	Sonstiges Veterinärwesen	154	7 348	7 342	6
N	Erbringung von sonstigen wirtschaftlichen Dienstleistungen	16 936	5 143 915	5 031 675	112 071

**noch:** Umsatzsteuerpflichtige und deren steuerbarer Umsatz 2018  
**T 6** nach wirtschaftssystematischer Gliederung

WZ 2008	Wirtschaftszweig	Steuer- pflichtige	Steuerbarer Umsatz		
			insgesamt	Lieferungen und Leistungen	innergemein- schaftliche Erwerbe
		Anzahl	1 000 EUR		
77	Vermietung von beweglichen Sachen	2 303	822 746	787 176	35 570
77.1	Vermietung von Kraftwagen	560	.	181 452	.
77.11	Vermietung von Kraftwagen mit einem Gesamtgewicht von 3,5 t oder weniger	431	127 917	124 583	3 333
77.12	Vermietung von Kraftwagen mit einem Gesamtgewicht von mehr als 3,5 t	129	.	56 868	.
77.2	Vermietung von Gebrauchsgütern	495	.	86 300	.
77.21	Vermietung von Sport- und Freizeitgeräten	85	5 201	5 104	97
77.22	Videotheken	49	.	7 547	.
77.29	Vermietung von sonstigen Gebrauchsgütern	361	77 479	73 649	3 829
77.3	Vermietung von Maschinen, Geräten und sonstigen beweglichen Sachen	1 228	532 593	508 416	24 177
77.31	Vermietung von landwirtschaftlichen Maschinen und Geräten	91	13 327	.	.
77.32	Vermietung von Baumaschinen und -geräten	440	305 678	286 090	19 588
77.33	Vermietung von Büromaschinen, Datenverarbeitungsgeräten und - einrichtungen	64	.	13 027	.
77.34	Vermietung von Wasserfahrzeugen	51	4 920	4 831	89
77.35	Vermietung von Luftfahrzeugen	22	.	.	.
77.39	Vermietung von sonstigen Maschinen, Geräten und beweglichen Sachen a. n. g.	560	166 356	162 128	4 228
77.4	Leasing von nichtfinanziellen immateriellen Vermögensgegenständen (ohne Copyrights)	20	.	11 008	.
78	Vermittlung und Überlassung von Arbeitskräften	606	1 014 419	1 012 301	2 118
78.1	Vermittlung von Arbeitskräften	332	236 148	235 976	172
78.2	Befristete Überlassung von Arbeitskräften	202	.	734 754	.
78.3	Sonstige Überlassung von Arbeitskräften	72	.	41 570	.
79	Reisebüros, Reiseveranstalter und Erbringung sonstiger Reservierungsdienstleistungen	1 017	226 401	225 722	679
79.1	Reisebüros und Reiseveranstalter	918	222 162	221 511	651
79.11	Reisebüros	636	152 108	151 694	414
79.12	Reiseveranstalter	282	70 054	69 817	237
79.9	Erbringung sonstiger Reservierungsdienstleistungen	99	4 239	4 211	28
80	Wach- und Sicherheitsdienste sowie Detekteien	385	154 380	153 845	534
80.1	Private Wach- und Sicherheitsdienste	277	124 840	124 414	426
80.2	Sicherheitsdienste mithilfe von Überwachungs- und Alarmsystemen	29	15 823	15 733	90
80.3	Detekteien	79	13 717	13 699	18
81	Gebäudebetreuung; Garten- und Landschaftsbau	7 463	1 633 569	1 620 544	12 856
81.1	Hausmeisterdienste	2 493	286 315	284 888	1 427
81.2	Reinigung von Gebäuden, Straßen und Verkehrsmitteln	2 051	714 517	710 098	4 418
81.21	Allgemeine Gebäudereinigung	1 155	375 893	375 565	328
81.22	Spezielle Reinigung von Gebäuden und Reinigung von Maschinen	612	301 327	297 386	3 941
81.22.1	Schornsteinreinigung	493	91 617	91 079	538
81.22.9	Sonstige spezielle Reinigung von Gebäuden und Maschinen	119	209 710	206 307	3 403
81.29	Reinigung a.n.g.	284	37 297	37 147	150
81.29.1	Reinigung von Verkehrsmitteln	63	7 559	7 534	26
81.29.2	Desinfektion und Schädlingsbekämpfung	45	9 939	9 899	40
81.29.9	Sonstige Reinigung a. n. g.	176	19 799	19 714	84
81.3	Garten- und Landschaftsbau sowie Erbringung von sonstigen gärtnerischen Dienstleistungen	2 919	632 737	625 558	7 010
81.30.1	Garten- und Landschaftsbau	2 595	566 504	561 502	4 833
81.30.9	Erbringung von sonstigen gärtnerischen Dienstleistungen	324	66 234	64 056	2 177

WZ 2008	Wirtschaftszweig	Steuer- pflichtige	Steuerbarer Umsatz		
			insgesamt	Lieferungen und Leistungen	innergemein- schaftliche Erwerbe
		Anzahl	1 000 EUR		
82	Erbringung von wirtschaftlichen Dienstleistungen für Unternehmen und Privatpersonen a. n. g.	5 162	1 292 400	1 232 088	60 313
82.1	Sekretariats- und Schreibdienste, Copy-Shops	1 234	52 896	52 799	97
82.11	Allgemeine Sekretariats- und Schreibdienste	788	31 612	31 589	22
82.19	Copy-Shops; Dokumentenvorbereitung und Erbringung sonstiger spezieller Sekretariatsdienste	446	21 285	21 210	75
82.2	Call Center	84	30 378	30 349	29
82.3	Messe-, Ausstellungs- und Kongressveranstalter	562	212 348	210 966	1 382
82.9	Erbringung sonstiger wirtschaftlicher Dienstleistungen für Unternehmen und Privatpersonen	3 282	996 779	937 974	58 805
82.91	Inkassobüros und Auskunftfeien	154	80 487	80 243	243
82.91.1	Inkassobüros	94	55 372	55 134	238
82.91.2	Auskunftfeien	60	25 115	25 109	5
82.92	Abfüllen und Verpacken	161	385 718	335 685	50 033
82.99	Erbringung sonstiger wirtschaftlicher Dienstleistungen für Unternehmen und Privatpersonen a. n. g.	2 967	530 574	522 046	8 528
82.99.1	Versteigerungsgewerbe	59	24 071	23 879	193
82.99.9	Erbringung von anderen wirtschaftlichen Dienstleistungen für Unternehmen und Privatpersonen a. n. g.	2 908	506 503	498 167	8 336
P	Erziehung und Unterricht	4 681	541 759	540 001	1 716
85	Erziehung und Unterricht	4 681	541 759	540 001	1 716
85.1	Kindergärten und Vorschulen	2	.	.	.
85.2	Grundschulen	-	-	-	-
85.3	Weiterführende Schulen	138	52 218	52 159	59
85.31	Allgemein bildende weiterführende Schulen	16	.	13 338	.
85.32	Berufsbildende weiterführende Schulen	122	.	38 821	.
85.4	Tertiärer und post-sekundärer, nicht tertiärer Unterricht	284	.	49 888	.
85.41	Post-sekundärer, nicht tertiärer Unterricht	269	12 232	12 226	6
85.42	Tertiärer Unterricht	15	.	37 661	.
85.42.1	Universitäten	1	.	.	.
85.42.2	Allgemeine Fachhochschulen	9	.	.	.
85.42.3	Verwaltungsfachhochschulen	1	.	.	.
85.42.4	Berufsakademien, Fachakademien, Schulen des Gesundheitswesens	4	.	6 242	.
85.5	Sonstiger Unterricht	4 225	434 452	432 839	1 570
85.51	Sport- und Freizeitunterricht	1 187	50 623	49 898	718
85.52	Kulturunterricht	280	17 252	17 188	64
85.53	Fahr- und Flugschulen	726	116 985	116 708	241
85.59	Sonstiger Unterricht a. n. g.	2 032	249 592	249 045	547
85.59.1	Allgemeine und politische Erwachsenenbildung	48	.	6 148	.
85.59.2	Berufliche Erwachsenenbildung	1 043	.	201 609	.
85.59.9	Unterricht a.n.g.	941	.	41 288	.
85.6	Erbringung von Dienstleistungen für den Unterricht	32	.	.	.
Q	Gesundheits- und Sozialwesen	6 468	9 513 839	9 495 566	18 272
86	Gesundheitswesen	5 597	6 523 301	6 507 386	15 915
86.1	Krankenhäuser	82	4 751 833	4 741 282	10 551
86.10.1	Krankenhäuser (ohne Hochschulkliniken, Vorsorge- und Rehabilitationskliniken)	57	3 914 315	.	.
86.10.2	Hochschulkliniken	1	.	.	.
86.10.3	Vorsorge- und Rehabilitationskliniken	24	.	223 905	.
86.2	Arzt- und Zahnarztpraxen	2 345	1 301 413	1 298 000	3 413



WZ 2008	Wirtschaftszweig	Steuer- pflichtige	Steuerbarer Umsatz		
			insgesamt	Lieferungen und Leistungen	innergemein- schaftliche Erwerbe
		Anzahl	1 000 EUR		
86.21	Arztpraxen für Allgemeinmedizin	752	351 539	351 404	135
86.22	Facharztpraxen	699	367 057	366 537	520
86.23	Zahnarztpraxen	894	582 817	580 059	2 758
86.9	Gesundheitswesen a.n.g.	3 170	470 055	468 104	1 950
86.90.1	Praxen von psychologischen Psychotherapeutinnen und -therapeuten	399	26 170	26 088	83
86.90.2	Massagepraxen, Krankengymnastikpraxen, Praxen von medizinischen Bademeisterinnen und Bademeistern, Hebammen und Entbindungspflegern sowie von verwandten Berufen	838	89 498	88 950	548
86.90.3	Heilpraktikerpraxen	328	20 739	20 679	60
86.90.9	Sonstige selbstständige Tätigkeiten im Gesundheitswesen	1 605	333 647	332 388	1 259
87	Heime (ohne Erholungs- und Ferienheime)	186	1 372 308	1 370 563	1 745
87.1	Pflegeheime	76	892 340	890 687	1 653
87.2	Stationäre Einrichtungen zur psychosozialen Betreuung, Suchtbekämpfung u. Ä.	10	.	285	.
87.3	Altenheime; Alten- und Behindertenwohnheime	76	325 284	325 261	23
87.9	Sonstige Heime (ohne Erholungs- und Ferienheime)	24	.	154 330	.
88	Sozialwesen (ohne Heime)	685	1 618 230	1 617 617	613
88.1	Soziale Betreuung älterer Menschen und Behinderter	322	115 400	115 371	29
88.10.1	Ambulante soziale Dienste	230	.	104 482	.
88.10.2	Sonst. soziale Betreuung älterer Menschen u. Behinderter	92	.	10 889	.
88.9	Sonstiges Sozialwesen (ohne Heime)	363	1 502 830	1 502 246	585
88.91	Tagesbetreuung von Kindern	74	.	3 745	.
88.99	Sonstiges Sozialwesen a.n.g.	289	.	1 498 501	.
R	Kunst, Unterhaltung und Erholung	9 913	2 160 648	2 142 526	18 095
90	Kreative, künstlerische und unterhaltende Tätigkeiten	5 894	253 556	251 425	2 120
90.01	Darstellende Kunst	1 782	56 114	55 920	184
90.01.1	Theaterensembles	13	.	.	-
90.01.2	Ballettgruppen, Orchester, Kapellen und Chöre	379	.	10 686	.
90.01.3	Selbstständige Artistinnen und Artisten, Zirkusgruppen	61	.	.	.
90.01.4	Selbstständige Bühnen-, Film-, Hörfunk- und Fernsehkünstlerinnen und -künstler sowie sonstige darstellende Kunst	1 329	43 094	42 930	155
90.02	Erbringung von Dienstleistungen für die darstellende Kunst	325	46 028	44 928	1 100
90.03	Künstlerisches und schriftstellerisches Schaffen	3 676	117 961	117 339	622
90.03.1	Selbstst. Komponistinnen, Komponisten, Musikbearbeiter	277	8 183	8 125	58
90.03.2	Selbstständige Schriftsteller/innen	903	26 705	26 625	80
90.03.3	Selbstständige bildende Künstlerinnen und Künstler	1 146	36 382	36 053	329
90.03.4	Selbstständige Restauratorinnen und Restauratoren	70	3 684	3 665	19
90.03.5	Selbstständige Journalistinnen und Journalisten, Pressefotografinnen und Pressefotografen	1 280	43 007	42 871	135
90.04	Betrieb von Kultur- und Unterhaltungseinrichtungen	111	33 453	33 239	214
90.04.1	Theater- und Konzertveranstalter	78	22 151	22 061	90
90.04.2	Opern- und Schauspielhäuser, Konzerthallen und ähnliche Einrichtungen	19	10 647	10 523	124
90.04.3	Varietés und Kleinkunsthörsäle	14	654	654	-
91	Bibliotheken, Archive, Museen, botanische und zoologische Gärten	84	19 286	18 886	400
91.01	Bibliotheken und Archive	7	.	.	.
91.02	Museen	48	8 999	8 858	141
91.03	Betrieb von historischen Stätten und Gebäuden und ähnlichen Attraktionen	9	.	.	.
91.04	Botanische und zoologische Gärten sowie Naturparks	20	7 674	7 598	76

WZ 2008	Wirtschaftszweig	Steuer- pflichtige	Steuerbarer Umsatz		
			insgesamt	Lieferungen und Leistungen	innergemein- schaftliche Erwerbe
		Anzahl	1 000 EUR		
92	Spiel-, Wett- und Lotteriewesen	601	1 153 655	1 152 079	1 576
92.00.1	Spielhallen und Betrieb von Spielautomaten	384	227 961	227 814	148
92.00.2	Spielbanken und Spielklubs	3	.	.	.
92.00.3	Wett-, Toto- und Lotteriewesen	214	.	.	.
93	Erbringung von Dienstleistungen des Sports, der Unterhaltung und der Erholung	3 334	734 151	720 136	13 999
93.1	Erbringung von Dienstleistungen des Sports	2 314	590 066	582 957	7 092
93.11	Betrieb von Sportanlagen	377	184 094	183 263	821
93.12	Sportvereine	1 108	215 034	212 906	2 120
93.13	Fitnesszentren	451	144 488	143 170	1 317
93.19	Erbringung von sonstigen Dienstleistungen des Sports	378	46 451	43 618	2 833
93.2	Erbringung von sonstigen Dienstleistungen der Unterhaltung und der Erholung	1 020	144 085	137 178	6 906
93.21	Vergnügungs- und Themenparks	352	82 339	76 013	6 326
93.29	Erbringung von Dienstleistungen der Unterhaltung und der Erholung a. n. g.	668	61 745	61 165	580
S	Erbringung von sonstigen Dienstleistungen	15 644	1 914 644	1 874 667	39 977
94	Interessenvertretungen sowie kirchliche und sonstige religiöse Vereinigungen (ohne Sozialwesen und Sport)	1 624	395 048	393 443	1 605
94.1	Wirtschafts- und Arbeitgeberverbände, Berufsorganisationen	177	83 631	83 413	219
94.11	Wirtschafts- und Arbeitgeberverbände	121	64 448	64 322	126
94.12	Berufsorganisationen	56	19 183	19 090	93
94.2	Arbeitnehmervereinigungen	-	-	-	-
94.9	Kirchliche Vereinigungen; politische Parteien sowie sonstige Interessenvertretungen und Vereinigungen a. n. g.	1 447	311 417	310 030	1 386
94.91	Kirchliche und sonstige religiöse Vereinigungen	60	.	78 602	.
94.92	Politische Parteien und Vereinigungen	16	.	1 237	.
94.99	Sonstige Interessenvertretungen und Vereinigungen a. n. g.	1 371	231 528	230 191	1 337
94.99.1	Organisat. der Bildung, Wissenschaft u.Forschung	654	58 687	58 328	358
94.99.2	Organisationen der Kultur	350	.	11 175	.
94.99.3	Verbraucherorganisationen	120	.	.	.
94.99.4	Jugendorganisationen	11	.	.	-
94.99.9	Interessenvertretungen und Vereinigungen a.n.g.	236	25 848	24 970	877
95	Reparatur von DV-geräten und Gebrauchsgütern	951	170 588	161 880	8 708
95.1	Reparatur von DV- und Telekommunikationsgeräten	125	31 616	30 034	1 582
95.11	Reparatur von DV-Geräten und peripheren Geräten	97	29 000	27 433	1 568
95.12	Reparatur von Telekommunikationsgeräten	28	2 616	2 601	14
95.2	Reparatur von Gebrauchsgütern	826	138 972	131 846	7 126
95.21	Reparatur von Geräten der Unterhaltungselektronik	45	5 603	5 387	216
95.22	Reparatur von elektrischen Haushalts- u. Gartengeräten	115	25 474	22 400	3 074
95.23	Reparatur von Schuhen und Lederwaren	93	6 803	6 705	98
95.24	Reparatur von Möbeln und Einrichtungsgegenständen	61	34 199	31 191	3 008
95.25	Reparatur von Uhren und Schmuck	35	3 770	3 694	77
95.29	Reparatur von sonstigen Gebrauchsgütern	477	63 123	62 470	653
96	Erbringung von sonstigen überwiegend persönlichen Dienstleistungen	13 069	1 349 008	1 319 344	29 664
96.01	Wäscherei und chemische Reinigung	329	140 147	136 373	3 774
96.02	Frisör- und Kosmetiksalons	6 720	455 043	452 263	2 780
96.02.1	Frisörsalons	3 891	358 846	356 893	1 953

noch:  
T 6

Umsatzsteuerpflichtige und deren steuerbarer Umsatz 2018  
nach wirtschaftssystematischer Gliederung

WZ 2008	Wirtschaftszweig	Steuer- pflichtige	Steuerbarer Umsatz		
			insgesamt	Lieferungen und Leistungen	innergemein- schaftliche Erwerbe
		Anzahl	1 000 EUR		
96.02.2	Kosmetiksalons	2 829	96 197	95 370	827
96.03	Bestattungswesen	299	92 962	92 662	300
96.03.1	Bestattungsinstitute	290	75 728	75 451	276
96.03.2	Friedhöfe und Krematorien	9	17 234	17 211	24
96.04	Saunas, Solarien, Bäder u. Ä.	389	36 015	35 754	261
96.09	Erbringung von sonstigen Dienstleistungen a.n.g.	5 332	624 840	602 291	22 549
A - S	Wirtschaftszweige insgesamt	331 483	284 924 753	250 631 769	34 247 204

Verwaltungsbezirk	Steuer- pflichtige	Steuerbarer Umsatz		Umsatzsteuer vor Abzug der Vorsteuer	Abziehbare Vorsteuerbe- träge einschl. Berichtigung	Verbleibende Umsatzsteuer/ Überschuss
		insgesamt	darunter für Lieferungen und Leistungen			
	Anzahl	1 000 EUR				
Frankenthal (Pfalz), St.	2 870	3 600 848	3 208 477	457 060	369 122	87 939
Kaiserslautern, St.	6 761	4 516 747	4 359 831	614 251	470 802	143 450
Koblenz, St.	7 825	13 145 835	11 592 581	2 157 629	1 486 948	670 682
Landau i. d. Pf., St.	4 029	3 747 324	3 365 370	568 746	445 347	123 399
Ludwigshafen a. Rh., St.	8 105	37 620 211	32 862 757	4 916 976	5 047 382	- 130 405
Mainz, St.	15 535	14 429 980	13 447 028	1 916 967	1 376 116	540 851
Neustadt a. d. Weinstr., St.	4 599	2 269 324	2 200 540	368 620	253 146	115 474
Pirmasens, St.	2 934	2 586 131	2 404 294	337 325	282 007	55 318
Speyer, St.	3 937	3 595 302	3 366 577	439 881	309 155	130 726
Trier, St. <sup>1</sup>	8 657	45 744 011	30 866 975	5 662 233	4 936 667	725 552
Worms, St.	5 734	4 317 296	4 078 445	598 931	483 826	115 105
Zweibrücken, St.	2 456	1 789 542	1 656 524	217 226	192 462	24 763
Ahrweiler	11 398	5 669 701	5 256 512	766 290	584 571	181 719
Altenkirchen (Ww.)	9 789	5 524 264	5 321 454	885 255	682 815	202 440
Alzey-Worms	11 582	3 971 652	3 845 009	608 808	437 112	171 696
Bad Dürkheim	12 298	4 209 957	3 922 793	651 191	457 031	194 160
Bad Kreuznach	12 995	6 981 000	6 582 138	1 009 710	773 715	235 995
Bernkastel-Wittlich	11 455	7 243 606	6 559 469	902 827	834 969	67 858
Birkenfeld	6 877	2 934 762	2 805 412	435 315	337 271	98 045
Cochem-Zell	6 721	3 149 721	2 929 660	442 165	384 560	57 605
Donnersbergkreis	6 176	1 936 899	1 842 625	274 398	202 922	71 475
Eifelkreis Bitburg-Prüm	9 282	4 493 531	4 281 401	648 563	504 938	143 625
Germersheim	10 597	3 793 757	3 570 935	577 651	418 237	159 414
Kaiserslautern	8 613	2 769 719	2 639 856	409 658	295 039	114 619
Kusel	5 364	1 111 238	1 076 628	164 460	120 369	44 091
Mainz-Bingen	17 582	23 253 024	21 973 091	3 661 826	3 394 654	267 172
Mayen-Koblenz	16 296	12 769 730	11 673 617	1 880 158	1 592 931	287 227
Neuwied <sup>1</sup>	15 417	12 754 617	11 654 845	1 790 731	1 412 294	378 434
Rhein-Hunsrück-Kreis	9 886	5 556 968	5 304 338	866 559	680 924	185 635
Rhein-Lahn-Kreis	9 474	5 016 320	4 420 130	689 899	559 898	130 001
Rhein-Pfalz-Kreis	11 857	4 253 104	3 968 067	612 912	429 598	183 314
Südliche Weinstraße	11 763	7 667 826	6 948 193	1 116 404	937 317	179 087
Südwestpfalz	8 424	2 178 010	2 014 367	324 518	243 690	80 827
Trier-Saarburg	11 106	4 061 551	3 698 173	568 363	459 220	109 143
Vulkaneifel	6 124	3 472 335	2 982 491	550 574	378 810	171 764
Westerwaldkreis	16 965	12 788 914	11 951 165	2 035 743	1 612 283	423 460
Rheinland-Pfalz	331 483	284 924 753	250 631 769	40 129 824	33 388 147	6 741 659

<sup>1</sup> Die für die kreisfreie Stadt Trier bzw. den Landkreis Neuwied nachgewiesenen Umsätze beinhalten die in Deutschland erzielten Umsätze der Unternehmer mit Wohnsitz, Sitz oder Geschäftsleitung im Königreich Belgien bzw. in der Republik Bulgarien. Die Umsätze der vorgenannten Unternehmer aus dem Königreich Belgien weisen dabei eine beträchtliche Höhe auf und beeinflussen dementsprechend das Ergebnis für die kreisfreie Stadt Trier merklich. Die Umsätze der Unternehmer aus der Republik Bulgarien sind dagegen nur von geringer Höhe, so dass das Ergebnis für den Landkreis Neuwied kaum verzerrt wird.

Unternehmer im Sinne des § 21 Abs. 1 Satz 2 AO – d. h. Unternehmer, die im Inland eine unternehmerische Tätigkeit ausüben, deren Wohnsitz, Sitz oder Geschäftsleitung sich aber im Ausland befindet – unterliegen in Deutschland dem allgemeinen Besteuerungsverfahren und haben insbesondere Umsatzsteuer-Voranmeldungen und Umsatzsteuer-Jahreserklärungen abzugeben. Gemäß § 1 UStZustV sind bestimmte Finanzämter für die in bestimmten Ländern ansässigen Unternehmen zuständig. In Rheinland-Pfalz sind dies das Finanzamt Trier für die im Königreich Belgien und das Finanzamt Neuwied für die in der Republik Bulgarien ansässigen Unternehmer.

Verwaltungsbezirk (Gebietsstand 01.01.2016)	A - S			A			B		
	Wirtschaftszweige insgesamt			Land- und Forstwirtschaft, Fischerei			Bergbau und Gewinnung von Steinen und Erden		
	Steuer- pflichtige	Steuerbarer Umsatz		Steuer- pflichtige	Steuerbarer Umsatz		Steuer- pflichtige	Steuerbarer Umsatz	
		insgesamt	darunter Lieferungen und Leistungen		insgesamt	darunter Lieferungen und Leistungen		insgesamt	darunter Lieferungen und Leistungen
	Anzahl	1 000 EUR		Anzahl	1 000 EUR		Anzahl	1 000 EUR	
Frankenthal (Pfalz), St.	2 870	3 600 848	3 208 477	23	11 233	11 179	-	-	-
Kaiserslautern, St.	6 761	4 516 747	4 359 831	23	.	2 468	1	.	.
Koblenz, St.	7 825	13 145 835	11 592 581	65	15 200	15 075	1	.	.
Landau i. d. Pf., St.	4 029	3 747 324	3 365 370	189	35 256	34 380	1	.	.
Ludwigshafen a. Rh., St.	8 105	37 620 211	32 862 757	36	19 695	19 338	4	.	.
Mainz, St.	15 535	14 429 980	13 447 028	154	34 616	33 904	5	.	.
Neustadt a. d. Weinstr., St.	4 599	2 269 324	2 200 540	178	129 784	129 021	-	-	-
Pirmasens, St.	2 934	2 586 131	2 404 294	22	.	1 782	1	.	.
Speyer, St.	3 937	3 595 302	3 366 577	20	3 021	2 867	3	.	.
Trier, St. <sup>1</sup>	8 657	45 744 011	30 866 975	80	.	.	2	.	.
Worms, St.	5 734	4 317 296	4 078 445	182	52 026	49 671	2	.	.
Zweibrücken, St.	2 456	1 789 542	1 656 524	49	15 448	14 444	-	-	-
Ahrweiler	11 398	5 669 701	5 256 512	405	64 841	62 722	12	96 435	96 141
Altenkirchen (Ww.)	9 789	5 524 264	5 321 454	318	40 383	39 948	3	.	.
Alzey-Worms	11 582	3 971 652	3 845 009	1 408	271 074	267 892	1	.	.
Bad Dürkheim	12 298	4 209 957	3 922 793	704	200 734	197 395	1	.	.
Bad Kreuznach	12 995	6 981 000	6 582 138	870	144 819	143 578	4	.	.
Bad Kreuznach, gkSt.	3 816	2 675 591	2 548 334	92	17 782	17 363	-	-	-
Bernkastel-Wittlich	11 455	7 243 606	6 559 469	1 417	175 830	171 594	8	36 660	35 410
Birkenfeld	6 877	2 934 762	2 805 412	269	28 116	27 592	4	28 919	.
Idar-Oberstein, gkSt.	2 324	1 396 490	1 323 862	20	.	2 615	-	-	-
Cochem-Zell	6 721	3 149 721	2 929 660	802	101 117	98 514	1	.	.
Donnersbergkreis	6 176	1 936 899	1 842 625	314	37 340	36 509	-	-	-
Eifelkreis Bitburg-Prüm	9 282	4 493 531	4 281 401	883	.	155 961	13	13 839	13 579
Germersheim	10 597	3 793 757	3 570 935	312	125 547	120 921	8	.	11 225
Kaiserslautern	8 613	2 769 719	2 639 856	213	20 665	20 374	3	.	.
Kusel	5 364	1 111 238	1 076 628	242	24 889	24 647	3	.	.
Mainz-Bingen	17 582	23 253 024	21 973 091	1 441	269 364	264 616	3	.	.
Bingen am Rhein, gkSt.	2 147	2 871 086	2 492 657	83	.	11 489	-	-	-
Ingelheim am Rhein, gkSt.	2 804	15 619 524	15 141 512	141	20 321	20 142	-	-	-
Mayen-Koblenz	16 296	12 769 730	11 673 617	598	84 973	84 298	21	54 431	54 132
Andernach, gkSt.	2 003	2 346 495	2 249 493	28	.	2 641	3	7 646	7 646
Mayen, gkSt.	1 588	3 106 362	2 680 674	30	7 969	7 957	2	.	.
Neuwied <sup>1</sup>	15 417	12 754 617	11 654 845	291	56 740	56 282	8	.	.
Neuwied, gkSt.	5 426	4 855 479	4 464 998	43	13 257	13 178	3	.	.
Rhein-Hunsrück-Kreis	9 886	5 556 968	5 304 338	569	81 234	80 283	3	.	.
Rhein-Lahn-Kreis	9 474	5 016 320	4 420 130	435	57 421	56 715	2	.	.
Lahnstein, gkSt.	952	595 314	525 839	8	.	.	-	-	-
Rhein-Pfalz-Kreis	11 857	4 253 104	3 968 067	237	175 181	168 332	7	.	.
Südliche Weinstraße	11 763	7 667 826	6 948 193	1 313	271 175	268 527	3	.	.
Südwestpfalz	8 424	2 178 010	2 014 367	363	30 893	30 468	2	.	.
Trier-Saarburg	11 106	4 061 551	3 698 173	1 390	151 785	147 067	5	17 108	17 025
Vulkaneifel	6 124	3 472 335	2 982 491	508	72 234	.	7	.	.
Westerwaldkreis	16 965	12 788 914	11 951 165	456	70 408	68 804	19	123 574	.
Rheinland-Pfalz	331 483	284 924 753	250 631 769	16 779	3 072 124	3 009 126	161	.	1 422 036

1 Die für die kreisfreie Stadt Trier bzw. den Landkreis Neuwied nachgewiesenen Umsätze beinhalten die in Deutschland erzielten Umsätze der Unternehmer mit Wohnsitz, Sitz oder Geschäftsleitung im Königreich Belgien bzw. in der Republik Bulgarien. Die Umsätze der vorgenannten Unternehmer aus dem Königreich Belgien weisen dabei eine beträchtliche Höhe auf und beeinflussen dementsprechend das Ergebnis für die kreisfreie Stadt Trier merklich. Die Umsätze der Unternehmer aus der Republik Bulgarien sind dagegen nur von geringer Höhe, so dass das Ergebnis für den Landkreis Neuwied kaum verzerrt wird.

Unternehmer im Sinne des § 21 Abs. 1 Satz 2 AO – d. h. Unternehmer, die im Inland eine unternehmerische Tätigkeit ausüben, deren Wohnsitz, Sitz oder Geschäftsleitung sich aber im Ausland befindet – unterliegen in Deutschland dem allgemeinen Besteuerungsverfahren und haben insbesondere Umsatzsteuer-Voranmeldungen und Umsatzsteuer-Jahreserklärungen abzugeben. Gemäß § 1 UStZustV sind bestimmte Finanzämter für die in bestimmten Ländern ansässigen Unternehmen zuständig. In Rheinland-Pfalz sind dies das Finanzamt Trier für die im Königreich Belgien und das Finanzamt Neuwied für die in der Republik Bulgarien ansässigen Unternehmer.

**noch:** Umsatzsteuerpflichtige und deren steuerbarer Umsatz 2018  
**T 8** nach Wirtschaftszweigen und Verwaltungsbezirken

Verwaltungsbezirk (Gebietsstand 01.01.2016)	C			10			11		
	Verarbeitendes Gewerbe			Herstellung von Nahrungs- und Futtermitteln			Getränkeherstellung		
	Steuer- pflichtige	Steuerbarer Umsatz		Steuer- pflichtige	Steuerbarer Umsatz		Steuer- pflichtige	Steuerbarer Umsatz	
		insgesamt	darunter Lieferungen und Leistungen		insgesamt	darunter Lieferungen und Leistungen		insgesamt	darunter Lieferungen und Leistungen
	Anzahl	1 000 EUR		Anzahl	1 000 EUR		Anzahl	1 000 EUR	
Frankenthal (Pfalz), St.	140	2 261 124	1 913 676	20	7 324	7 312	-	-	-
Kaiserslautern, St.	308	941 493	876 083	33	45 317	45 172	-	-	-
Koblenz, St.	340	2 170 415	1 798 207	38	34 273	34 090	3	.	.
Landau i. d. Pf., St.	193	1 589 245	1 309 592	20	53 809	53 039	8	.	1 177
Ludwigshafen a. Rh., St.	315	.	.	48	47 069	46 551	3	.	.
Mainz, St.	511	2 625 838	2 397 734	56	258 807	252 502	18	3 938	3 928
Neustadt a. d. Weinstr., St.	218	356 279	338 460	32	9 204	9 187	9	27 192	26 545
Pirmasens, St.	203	962 747	843 980	24	.	.	2	.	.
Speyer, St.	215	1 041 360	921 221	16	23 190	15 603	2	.	.
Trier, St. <sup>1</sup>	563	8 301 703	6 591 643	58	479 392	344 033	10	.	314 560
Worms, St.	311	1 863 478	1 670 618	40	19 358	18 657	7	.	.
Zweibrücken, St.	127	.	831 004	15	.	6 006	1	.	.
Ahrweiler	678	1 539 631	1 379 903	86	102 727	97 033	18	233 850	218 032
Altenkirchen (Ww.)	734	2 414 644	2 281 165	59	40 933	40 300	2	.	.
Alzey-Worms	587	965 719	922 760	74	.	.	42	152 140	150 340
Bad Dürkheim	588	1 319 383	1 110 375	75	33 142	32 604	45	86 844	86 415
Bad Kreuznach	732	2 623 812	2 367 553	76	34 836	34 745	26	22 877	22 529
Bad Kreuznach, gkSt.	181	582 210	527 188	14	.	3 542	5	13 261	13 214
Bernkastel-Wittlich	633	4 025 659	3 489 520	77	.	.	67	.	.
Birkenfeld	677	1 098 335	1 025 108	60	32 396	31 997	4	.	.
Idar-Oberstein, gkSt.	299	595 109	549 779	23	.	.	-	-	-
Cochem-Zell	281	997 706	887 505	50	38 747	36 696	17	20 221	18 475
Donnersbergkreis	366	869 151	813 802	62	154 166	145 649	7	.	.
Eifelkreis Bitburg-Prüm	507	2 017 902	1 895 844	62	.	.	44	.	.
Germersheim	524	1 448 668	1 331 381	87	51 206	50 411	9	.	.
Kaiserslautern	437	556 534	521 500	53	56 494	49 813	5	.	.
Kusel	250	412 130	392 076	44	40 422	40 331	17	.	682
Mainz-Bingen	862	.	.	92	1 023 729	821 075	32	152 892	144 891
Bingen am Rhein, gkSt.	138	1 491 321	1 159 740	17	.	.	3	.	.
Ingelheim am Rhein, gkSt.	140	.	.	12	5 858	5 848	4	.	.
Mayen-Koblenz	1 210	6 126 299	5 434 021	131	799 336	717 592	16	48 595	43 309
Andernach, gkSt.	143	744 970	676 308	20	119 277	.	-	-	-
Mayen, gkSt.	142	1 891 237	1 612 298	13	.	16 036	2	.	.
Neuwied <sup>1</sup>	1 014	4 969 992	4 419 341	100	204 717	184 613	4	.	.
Neuwied, gkSt.	300	1 427 013	1 318 614	41	18 594	16 211	2	.	.
Rhein-Hunsrück-Kreis	521	1 657 771	1 535 300	52	50 905	49 707	1	.	.
Rhein-Lahn-Kreis	588	2 962 388	2 414 776	70	60 725	60 642	5	.	.
Lahnstein, gkSt.	58	.	.	2	.	.	3	.	.
Rhein-Pfalz-Kreis	541	525 893	484 942	75	112 894	109 464	7	.	.
Südliche Weinstraße	600	2 454 276	2 075 721	100	109 241	104 846	42	72 134	71 022
Südwestpfalz	532	706 064	603 617	102	56 664	55 556	8	.	1 479
Trier-Saarburg	602	1 476 017	1 250 311	79	163 771	152 126	48	44 913	44 593
Vulkaneifel	347	1 627 900	1 404 346	45	.	44 382	4	.	.
Westerwaldkreis	1 304	5 363 439	4 837 607	124	370 454	326 258	9	.	13 452
Rheinland-Pfalz	18 559	117 107 613	102 689 634	2 235	7 027 087	6 279 342	542	3 005 549	2 828 661

1 Die für die kreisfreie Stadt Trier bzw. den Landkreis Neuwied nachgewiesenen Umsätze beinhalten die in Deutschland erzielten Umsätze der Unternehmer mit Wohnsitz, Sitz oder Geschäftsleitung im Königreich Belgien bzw. in der Republik Bulgarien. Die Umsätze der vorgenannten Unternehmer aus dem Königreich Belgien weisen dabei eine beträchtliche Höhe auf und beeinflussen dementsprechend das Ergebnis für die kreisfreie Stadt Trier merklich. Die Umsätze der Unternehmer aus der Republik Bulgarien sind dagegen nur von geringer Höhe, so dass das Ergebnis für den Landkreis Neuwied kaum verzerrt wird.

Unternehmer im Sinne des § 21 Abs. 1 Satz 2 AO – d. h. Unternehmer, die im Inland eine unternehmerische Tätigkeit ausüben, deren Wohnsitz, Sitz oder Geschäftsleitung sich aber im Ausland befindet – unterliegen in Deutschland dem allgemeinen Besteuerungsverfahren und haben insbesondere Umsatzsteuer-Voranmeldungen und Umsatzsteuer-Jahreserklärungen abzugeben. Gemäß § 1 UStZustV sind bestimmte Finanzämter für die in bestimmten Ländern ansässigen Unternehmen zuständig. In Rheinland-Pfalz sind dies das Finanzamt Trier für die im Königreich Belgien und das Finanzamt Neuwied für die in der Republik Bulgarien ansässigen Unternehmer.

**noch:** Umsatzsteuerpflichtige und deren steuerbarer Umsatz 2018  
**T 8** nach Wirtschaftszweigen und Verwaltungsbezirken

Verwaltungsbezirk (Gebietsstand 01.01.2016)	12			13			14		
	Tabakverarbeitung			Herstellung von Textilien			Herstellung von Bekleidung		
	Steuer- pflichtige	Steuerbarer Umsatz		Steuer- pflichtige	Steuerbarer Umsatz		Steuer- pflichtige	Steuerbarer Umsatz	
		insgesamt	darunter Lieferungen und Leistungen		insgesamt	darunter Lieferungen und Leistungen		insgesamt	darunter Lieferungen und Leistungen
Anzahl	1 000 EUR		Anzahl	1 000 EUR		Anzahl	1 000 EUR		
Frankenthal (Pfalz), St.	-	-	-	3	.	.	2	.	.
Kaiserslautern, St.	-	-	-	12	.	.	12	.	500
Koblenz, St.	-	-	-	6	.	630	9	.	283
Landau i. d. Pf., St.	-	-	-	8	.	654	6	199	198
Ludwigshafen a. Rh., St.	-	-	-	16	.	.	12	379	353
Mainz, St.	-	-	-	17	977	716	15	475	437
Neustadt a. d. Weinstr., St.	-	-	-	4	.	.	6	555	553
Pirmasens, St.	-	-	-	11	48 348	41 804	3	.	.
Speyer, St.	-	-	-	4	.	.	5	.	106
Trier, St. <sup>1</sup>	2	.	.	14	490	440	12	1 663	1 592
Worms, St.	-	-	-	10	357	343	6	.	.
Zweibrücken, St.	-	-	-	2	.	.	1	.	.
Ahrweiler	-	-	-	16	5 165	4 799	10	.	.
Altenkirchen (Ww.)	-	-	-	16	.	.	11	.	299
Alzey-Worms	-	-	-	7	.	.	11	.	176
Bad Dürkheim	-	-	-	9	10 512	9 835	12	76	76
Bad Kreuznach	-	-	-	11	724	722	11	1 634	1 504
Bad Kreuznach, gkSt.	-	-	-	4	.	.	6	98	98
Bernkastel-Wittlich	-	-	-	10	4 471	.	14	576	547
Birkenfeld	-	-	-	2	.	.	8	.	.
Idar-Oberstein, gkSt.	-	-	-	-	-	-	3	.	.
Cochem-Zell	-	-	-	4	.	278	3	.	.
Donnersbergkreis	-	-	-	2	.	.	10	.	.
Eifelkreis Bitburg-Prüm	-	-	-	12	254	250	10	.	395
Germersheim	-	-	-	7	.	.	18	.	268
Kaiserslautern	-	-	-	18	.	.	5	51	51
Kusel	-	-	-	3	.	.	7	.	.
Mainz-Bingen	-	-	-	21	13 841	12 302	14	259	244
Bingen am Rhein, gkSt.	-	-	-	6	.	.	1	.	.
Ingelheim am Rhein, gkSt.	-	-	-	5	393	393	5	.	109
Mayen-Koblenz	-	-	-	21	2 683	2 615	21	400	372
Andernach, gkSt.	-	-	-	3	653	624	3	49	49
Mayen, gkSt.	-	-	-	3	55	55	3	.	.
Neuwied <sup>1</sup>	-	-	-	28	.	.	22	.	.
Neuwied, gkSt.	-	-	-	7	.	325	4	.	75
Rhein-Hunsrück-Kreis	-	-	-	9	.	.	13	.	.
Rhein-Lahn-Kreis	-	-	-	19	1 244	1 237	8	.	239
Lahnstein, gkSt.	-	-	-	2	.	.	-	-	-
Rhein-Pfalz-Kreis	-	-	-	6	.	458	15	1 177	1 153
Südliche Weinstraße	1	.	.	8	.	724	12	604	514
Südwestpfalz	1	.	.	9	3 359	2 568	11	562	542
Trier-Saarburg	-	-	-	13	.	149	13	.	.
Vulkaneifel	-	-	-	10	.	.	11	.	.
Westerwaldkreis	-	-	-	25	4 682	4 131	15	89 538	86 427
Rheinland-Pfalz	4	.	.	393	388 602	326 773	374	260 481	235 487

1 Die für die kreisfreie Stadt Trier bzw. den Landkreis Neuwied nachgewiesenen Umsätze beinhalten die in Deutschland erzielten Umsätze der Unternehmer mit Wohnsitz, Sitz oder Geschäftsleitung im Königreich Belgien bzw. in der Republik Bulgarien. Die Umsätze der vorgenannten Unternehmer aus dem Königreich Belgien weisen dabei eine beträchtliche Höhe auf und beeinflussen dementsprechend das Ergebnis für die kreisfreie Stadt Trier merklich. Die Umsätze der Unternehmer aus der Republik Bulgarien sind dagegen nur von geringer Höhe, so dass das Ergebnis für den Landkreis Neuwied kaum verzerrt wird.

Unternehmer im Sinne des § 21 Abs. 1 Satz 2 AO – d. h. Unternehmer, die im Inland eine unternehmerische Tätigkeit ausüben, deren Wohnsitz, Sitz oder Geschäftsleitung sich aber im Ausland befindet – unterliegen in Deutschland dem allgemeinen Besteuerungsverfahren und haben insbesondere Umsatzsteuer-Voranmeldungen und Umsatzsteuer-Jahreserklärungen abzugeben. Gemäß § 1 UStZustV sind bestimmte Finanzämter für die in bestimmten Ländern ansässigen Unternehmen zuständig. In Rheinland-Pfalz sind dies das Finanzamt Trier für die im Königreich Belgien und das Finanzamt Neuwied für die in der Republik Bulgarien ansässigen Unternehmer.



Verwaltungsbezirk (Gebietsstand 01.01.2016)	15			16			17		
	Herstellung von Leder, Lederwaren und Schuhen			Herstellung von Holz-, Flecht-, Korb- und Korkwaren (ohne Möbel)			Herstellung von Papier, Pappe und Waren daraus		
	Steuer- pflichtige	Steuerbarer Umsatz		Steuer- pflichtige	Steuerbarer Umsatz		Steuer- pflichtige	Steuerbarer Umsatz	
		insgesamt	darunter Lieferungen und Leistungen		insgesamt	darunter Lieferungen und Leistungen		insgesamt	darunter Lieferungen und Leistungen
Anzahl	1 000 EUR		Anzahl	1 000 EUR		Anzahl	1 000 EUR		
Frankenthal (Pfalz), St.	1	.	.	8	.	.	1	.	.
Kaiserslautern, St.	2	.	.	9	3 965	3 690	1	.	.
Koblenz, St.	5	.	.	18	.	4 871	5	.	.
Landau i. d. Pf., St.	-	-	-	7	4 758	4 744	2	.	.
Ludwigshafen a. Rh., St.	1	.	.	12	4 267	4 001	-	-	-
Mainz, St.	3	.	.	22	7 957	7 949	2	.	.
Neustadt a. d. Weinstr., St.	-	-	-	16	6 757	.	3	.	.
Pirmasens, St.	28	357 198	296 943	5	.	939	6	.	.
Speyer, St.	2	.	.	7	.	3 113	5	.	.
Trier, St. <sup>1</sup>	3	.	.	30	27 880	24 645	12	.	.
Worms, St.	2	.	.	19	7 465	7 345	1	.	.
Zweibrücken, St.	1	.	.	9	32 177	30 965	-	-	-
Ahrweiler	2	.	.	60	61 621	58 781	9	26 084	24 496
Altenkirchen (Ww.)	5	354	354	44	156 667	134 590	5	37 812	35 678
Alzey-Worms	5	543	529	38	24 621	23 388	5	.	.
Bad Dürkheim	5	.	172	53	34 108	30 440	9	201 063	176 739
Bad Kreuznach	11	.	.	66	17 533	17 203	5	.	.
Bad Kreuznach, gkSt.	2	.	.	10	.	4 115	1	.	.
Bernkastel-Wittlich	7	.	640	67	138 678	128 733	8	53 789	45 981
Birkenfeld	5	922	903	32	9 607	9 429	2	.	.
Idar-Oberstein, gkSt.	1	.	.	4	2 334	2 250	2	.	.
Cochem-Zell	2	.	.	39	.	.	4	146 278	135 094
Donnersbergkreis	4	.	.	24	7 843	7 735	-	-	-
Eifelkreis Bitburg-Prüm	2	.	.	78	257 097	245 092	2	.	.
Germersheim	3	.	277	38	.	89 423	2	.	.
Kaiserslautern	4	139	136	27	9 320	9 158	2	.	.
Kusel	1	.	.	20	5 443	5 434	1	.	.
Mainz-Bingen	3	.	.	52	26 560	19 921	4	.	.
Bingen am Rhein, gkSt.	1	.	.	6	.	.	1	.	.
Ingelheim am Rhein, gkSt.	-	-	-	4	.	628	-	-	-
Mayen-Koblenz	4	.	.	61	44 740	37 913	22	1 547 159	1 391 670
Andernach, gkSt.	-	-	-	4	.	.	-	-	-
Mayen, gkSt.	1	.	.	6	.	.	14	1 426 463	1 295 477
Neuwied <sup>1</sup>	11	.	.	60	.	.	12	829 420	651 813
Neuwied, gkSt.	3	112	112	17	.	8 052	5	.	.
Rhein-Hunsrück-Kreis	1	.	.	56	26 542	24 318	4	.	.
Rhein-Lahn-Kreis	2	.	.	55	23 889	23 721	4	.	.
Lahnstein, gkSt.	-	-	-	3	189	189	1	.	.
Rhein-Pfalz-Kreis	-	-	-	21	26 461	25 745	4	.	.
Südliche Weinstraße	-	-	-	47	51 285	49 588	8	155 197	148 650
Südwestpfalz	46	290 734	212 605	39	13 349	13 308	10	69 871	65 416
Trier-Saarburg	6	168	159	64	139 697	125 616	4	.	193
Vulkaneifel	2	.	.	41	57 863	52 322	-	-	-
Westerwaldkreis	7	.	.	90	148 902	143 649	7	16 706	15 677
Rheinland-Pfalz	186	1 427 189	1 179 604	1 334	2 065 325	1 894 787	171	4 623 701	4 046 158

1 Die für die kreisfreie Stadt Trier bzw. den Landkreis Neuwied nachgewiesenen Umsätze beinhalten die in Deutschland erzielten Umsätze der Unternehmer mit Wohnsitz, Sitz oder Geschäftsleitung im Königreich Belgien bzw. in der Republik Bulgarien. Die Umsätze der vorgenannten Unternehmer aus dem Königreich Belgien weisen dabei eine beträchtliche Höhe auf und beeinflussen dementsprechend das Ergebnis für die kreisfreie Stadt Trier merklich. Die Umsätze der Unternehmer aus der Republik Bulgarien sind dagegen nur von geringer Höhe, so dass das Ergebnis für den Landkreis Neuwied kaum verzerrt wird.

Unternehmer im Sinne des § 21 Abs. 1 Satz 2 AO – d. h. Unternehmer, die im Inland eine unternehmerische Tätigkeit ausüben, deren Wohnsitz, Sitz oder Geschäftsleitung sich aber im Ausland befindet – unterliegen in Deutschland dem allgemeinen Besteuerungsverfahren und haben insbesondere Umsatzsteuer-Voranmeldungen und Umsatzsteuer-Jahreserklärungen abzugeben. Gemäß § 1 UStZustV sind bestimmte Finanzämter für die in bestimmten Ländern ansässigen Unternehmen zuständig. In Rheinland-Pfalz sind dies das Finanzamt Trier für die im Königreich Belgien und das Finanzamt Neuwied für die in der Republik Bulgarien ansässigen Unternehmer.

**noch:** Umsatzsteuerpflichtige und deren steuerbarer Umsatz 2018  
**T 8** nach Wirtschaftszweigen und Verwaltungsbezirken

Verwaltungsbezirk (Gebietsstand 01.01.2016)	18			19			20		
	Herstellung von Druckerzeugnissen; Vervielfältigung von bespielten Ton-, Bild- und Datenträgern			Kokerei und Mineralölverarbeitung			Herstellung von chemischen Erzeugnissen		
	Steuer- pflichtige	Steuerbarer Umsatz		Steuer- pflichtige	Steuerbarer Umsatz		Steuer- pflichtige	Steuerbarer Umsatz	
		insgesamt	darunter Lieferungen und Leistungen		insgesamt	darunter Lieferungen und Leistungen		insgesamt	darunter Lieferungen und Leistungen
	Anzahl	1 000 EUR		Anzahl	1 000 EUR		Anzahl	1 000 EUR	
Frankenthal (Pfalz), St.	4	4 792	4 600	-	-	-	2	.	.
Kaiserslautern, St.	24	6 840	6 827	-	-	-	6	25 341	24 276
Koblenz, St.	38	.	12 370	-	-	-	5	.	.
Landau i. d. Pf., St.	16	37 377	35 374	-	-	-	1	.	.
Ludwigshafen a. Rh., St.	18	7 293	7 291	-	-	-	22	.	.
Mainz, St.	61	21 577	20 676	-	-	-	9	.	.
Neustadt a. d. Weinstr., St.	12	3 452	3 444	-	-	-	3	12 581	11 723
Pirmasens, St.	8	.	6 121	-	-	-	6	.	.
Speyer, St.	24	8 833	8 692	-	-	-	2	.	.
Trier, St. <sup>1</sup>	29	28 564	20 035	-	-	-	14	.	478 076
Worms, St.	15	3 314	3 275	1	.	.	14	803 250	737 282
Zweibrücken, St.	3	.	.	-	-	-	2	.	.
Ahrweiler	30	17 761	17 078	-	-	-	16	106 413	92 619
Altenkirchen (Ww.)	34	42 625	42 350	-	-	-	1	.	.
Alzey-Worms	41	13 758	13 741	1	.	.	9	.	.
Bad Dürkheim	24	19 772	19 663	-	-	-	11	104 451	88 691
Bad Kreuznach	46	35 805	34 693	-	-	-	22	641 556	562 531
Bad Kreuznach, gkSt.	15	28 406	27 329	-	-	-	10	253 054	232 368
Bernkastel-Wittlich	24	23 331	22 708	-	-	-	4	46	46
Birkenfeld	16	3 890	3 879	-	-	-	2	.	.
Idar-Oberstein, gkSt.	4	.	.	-	-	-	-	-	-
Cochem-Zell	3	.	.	-	-	-	4	.	.
Donnersbergkreis	7	.	.	-	-	-	5	.	.
Eifelkreis Bitburg-Prüm	16	6 472	6 353	1	.	.	3	.	.
Germersheim	24	9 355	8 863	-	-	-	9	67 265	54 061
Kaiserslautern	22	2 235	2 233	-	-	-	8	.	.
Kusel	8	.	1 651	-	-	-	3	.	.
Mainz-Bingen	54	16 600	15 781	-	-	-	22	337 217	315 343
Bingen am Rhein, gkSt.	10	.	3 067	-	-	-	3	.	.
Ingelheim am Rhein, gkSt.	17	9 089	8 413	-	-	-	3	.	.
Mayen-Koblenz	61	15 220	15 013	1	.	.	27	64 638	52 059
Andernach, gkSt.	10	1 211	1 176	-	-	-	5	.	.
Mayen, gkSt.	7	.	.	-	-	-	3	.	.
Neuwied <sup>1</sup>	41	71 204	70 422	1	.	.	18	61 272	57 960
Neuwied, gkSt.	20	58 909	58 358	1	.	.	4	.	.
Rhein-Hunsrück-Kreis	14	.	.	-	-	-	10	.	.
Rhein-Lahn-Kreis	25	5 111	5 108	1	.	.	12	.	.
Lahnstein, gkSt.	3	.	.	-	-	-	3	.	.
Rhein-Pfalz-Kreis	19	5 561	5 555	-	-	-	7	7 434	7 147
Südliche Weinstraße	22	9 475	9 447	-	-	-	8	9 020	8 638
Südwestpfalz	18	732	732	-	-	-	9	.	.
Trier-Saarburg	25	59 256	55 791	-	-	-	8	.	.
Vulkaneifel	10	4 825	4 825	1	.	.	8	5 972	5 482
Westerwaldkreis	55	25 560	25 415	-	-	-	19	61 970	57 121
Rheinland-Pfalz	891	541 159	520 070	7	.	16 095	331	.	26 405 455

1 Die für die kreisfreie Stadt Trier bzw. den Landkreis Neuwied nachgewiesenen Umsätze beinhalten die in Deutschland erzielten Umsätze der Unternehmer mit Wohnsitz, Sitz oder Geschäftsleitung im Königreich Belgien bzw. in der Republik Bulgarien. Die Umsätze der vorgenannten Unternehmer aus dem Königreich Belgien weisen dabei eine beträchtliche Höhe auf und beeinflussen dementsprechend das Ergebnis für die kreisfreie Stadt Trier merklich. Die Umsätze der Unternehmer aus der Republik Bulgarien sind dagegen nur von geringer Höhe, so dass das Ergebnis für den Landkreis Neuwied kaum verzerrt wird.

Unternehmer im Sinne des § 21 Abs. 1 Satz 2 AO – d. h. Unternehmer, die im Inland eine unternehmerische Tätigkeit ausüben, deren Wohnsitz, Sitz oder Geschäftsleitung sich aber im Ausland befindet – unterliegen in Deutschland dem allgemeinen Besteuerungsverfahren und haben insbesondere Umsatzsteuer-Voranmeldungen und Umsatzsteuer-Jahreserklärungen abzugeben. Gemäß § 1 UStZustV sind bestimmte Finanzämter für die in bestimmten Ländern ansässigen Unternehmen zuständig. In Rheinland-Pfalz sind dies das Finanzamt Trier für die im Königreich Belgien und das Finanzamt Neuwied für die in der Republik Bulgarien ansässigen Unternehmer.

**noch:** Umsatzsteuerpflichtige und deren steuerbarer Umsatz 2018  
**T 8** nach Wirtschaftszweigen und Verwaltungsbezirken

Verwaltungsbezirk (Gebietsstand 01.01.2016)	21			22			23		
	Herstellung von pharmazeutischen Erzeugnissen			Herstellung von Gummi- und Kunststoffwaren			Herstellung von Glas und Glaswaren, Keramik, Verarbeitung von Steinen und Erden		
	Steuer- pflichtige	Steuerbarer Umsatz		Steuer- pflichtige	Steuerbarer Umsatz		Steuer- pflichtige	Steuerbarer Umsatz	
		insgesamt	darunter Lieferungen und Leistungen		insgesamt	darunter Lieferungen und Leistungen		insgesamt	darunter Lieferungen und Leistungen
	Anzahl	1 000 EUR		Anzahl	1 000 EUR		Anzahl	1 000 EUR	
Frankenthal (Pfalz), St.	-	-	-	13	961 485	749 840	4	.	.
Kaiserslautern, St.	2	.	.	6	.	.	18	29 283	28 216
Koblenz, St.	-	-	-	7	.	.	16	9 277	8 697
Landau i. d. Pf., St.	1	.	.	3	.	.	10	81 730	63 813
Ludwigshafen a. Rh., St.	2	.	.	4	.	4 204	20	34 431	34 392
Mainz, St.	6	.	.	7	.	.	23	.	.
Neustadt a. d. Weinstr., St.	1	.	.	6	.	.	12	.	1 763
Pirmasens, St.	-	-	-	8	25 748	24 738	5	.	6 547
Speyer, St.	-	-	-	5	.	.	17	2 194	2 178
Trier, St. <sup>1</sup>	2	.	.	18	.	.	30	.	.
Worms, St.	-	-	-	15	.	.	18	5 072	4 991
Zweibrücken, St.	1	.	.	5	23 340	22 924	6	3 998	3 945
Ahrweiler	4	.	3 256	18	129 183	104 028	43	101 901	94 300
Altenkirchen (Ww.)	1	.	.	33	123 281	114 427	23	16 505	15 362
Alzey-Worms	1	.	.	8	70 191	65 785	33	61 401	57 342
Bad Dürkheim	2	.	.	11	59 793	50 050	29	28 818	27 782
Bad Kreuznach	3	.	.	23	513 139	416 576	40	31 831	31 059
Bad Kreuznach, gkSt.	1	.	.	9	149 161	120 079	8	6 744	6 431
Bernkastel-Wittlich	-	-	-	15	.	.	32	24 706	24 641
Birkenfeld	1	.	.	13	124 648	113 408	28	74 941	74 418
Idar-Oberstein, gkSt.	-	-	-	7	114 829	104 554	5	.	.
Cochem-Zell	-	-	-	8	.	.	14	8 122	7 737
Donnersbergkreis	-	-	-	4	13 389	11 419	29	72 310	64 444
Eifelkreis Bitburg-Prüm	-	-	-	6	57 410	54 014	30	48 130	43 806
Germersheim	-	-	-	15	70 364	57 209	25	158 053	155 768
Kaiserslautern	-	-	-	9	9 247	7 921	32	35 523	30 738
Kusel	1	.	.	5	.	.	13	19 411	19 231
Mainz-Bingen	13	.	.	22	227 042	200 994	39	109 934	89 491
Bingen am Rhein, gkSt.	3	.	.	2	.	.	4	.	.
Ingelheim am Rhein, gkSt.	6	.	.	8	78 982	75 288	3	.	.
Mayen-Koblenz	1	.	.	32	155 181	125 712	117	1 480 500	1 373 257
Andernach, gkSt.	1	.	.	8	67 310	59 842	11	108 566	107 129
Mayen, gkSt.	-	-	-	4	.	.	9	.	4 272
Neuwied <sup>1</sup>	1	.	.	55	583 367	518 027	78	176 860	165 401
Neuwied, gkSt.	1	.	.	14	.	.	21	96 526	95 026
Rhein-Hunsrück-Kreis	2	.	.	17	103 120	99 004	33	79 274	75 910
Rhein-Lahn-Kreis	3	.	.	25	208 002	169 138	48	169 386	165 856
Lahnstein, gkSt.	-	-	-	5	.	.	4	733	733
Rhein-Pfalz-Kreis	1	.	.	16	41 005	34 327	20	7 722	7 570
Südliche Weinstraße	1	.	.	10	14 672	13 386	37	59 137	57 316
Südwestpfalz	1	.	.	23	71 856	69 759	25	7 438	7 247
Trier-Saarburg	-	-	-	6	23 616	22 193	23	22 281	20 889
Vulkaneifel	-	-	-	4	.	10 433	10	.	.
Westerwaldkreis	1	.	.	53	1 978 337	1 753 473	171	817 827	722 709
Rheinland-Pfalz	52	15 663 860	15 078 734	528	8 432 171	6 965 076	1 151	4 892 835	4 523 946

1 Die für die kreisfreie Stadt Trier bzw. den Landkreis Neuwied nachgewiesenen Umsätze beinhalten die in Deutschland erzielten Umsätze der Unternehmer mit Wohnsitz, Sitz oder Geschäftsleitung im Königreich Belgien bzw. in der Republik Bulgarien. Die Umsätze der vorgenannten Unternehmer aus dem Königreich Belgien weisen dabei eine beträchtliche Höhe auf und beeinflussen dementsprechend das Ergebnis für die kreisfreie Stadt Trier merklich. Die Umsätze der Unternehmer aus der Republik Bulgarien sind dagegen nur von geringer Höhe, so dass das Ergebnis für den Landkreis Neuwied kaum verzerrt wird.

Unternehmer im Sinne des § 21 Abs. 1 Satz 2 AO – d. h. Unternehmer, die im Inland eine unternehmerische Tätigkeit ausüben, deren Wohnsitz, Sitz oder Geschäftsleitung sich aber im Ausland befindet – unterliegen in Deutschland dem allgemeinen Besteuerungsverfahren und haben insbesondere Umsatzsteuer-Voranmeldungen und Umsatzsteuer-Jahreserklärungen abzugeben. Gemäß § 1 UStZustV sind bestimmte Finanzämter für die in bestimmten Ländern ansässigen Unternehmen zuständig. In Rheinland-Pfalz sind dies das Finanzamt Trier für die im Königreich Belgien und das Finanzamt Neuwied für die in der Republik Bulgarien ansässigen Unternehmer.

**noch:** Umsatzsteuerpflichtige und deren steuerbarer Umsatz 2018  
**T 8** nach Wirtschaftszweigen und Verwaltungsbezirken

Verwaltungsbezirk (Gebietsstand 01.01.2016)	24			25			26		
	Metallerzeugung und -bearbeitung			Herstellung von Metallerzeugnissen			Herstellung von Datenverarbeitungsgeräten, elektronischen und optischen Erzeugnissen		
	Steuer- pflichtige	Steuerbarer Umsatz		Steuer- pflichtige	Steuerbarer Umsatz		Steuer- pflichtige	Steuerbarer Umsatz	
		insgesamt	darunter Lieferungen und Leistungen		insgesamt	darunter Lieferungen und Leistungen		insgesamt	darunter Lieferungen und Leistungen
Anzahl	1 000 EUR		Anzahl	1 000 EUR		Anzahl	1 000 EUR		
Frankenthal (Pfalz), St.	-	-	-	22	32 181	31 905	8	42 986	42 818
Kaiserslautern, St.	-	-	-	35	28 617	28 046	24	312 589	292 847
Koblenz, St.	3	.	.	33	20 349	19 061	25	18 737	18 679
Landau i. d. Pf., St.	2	.	.	36	49 294	48 717	12	35 607	32 940
Ludwigshafen a. Rh., St.	2	.	.	47	22 368	22 061	21	.	.
Mainz, St.	1	.	.	53	100 310	83 368	42	250 349	237 430
Neustadt a. d. Weinstr., St.	-	-	-	34	22 730	22 346	12	12 625	11 970
Pirmasens, St.	2	.	.	25	17 288	17 163	7	560	560
Speyer, St.	-	-	-	31	40 001	36 747	8	23 785	23 439
Trier, St. <sup>1</sup>	8	.	.	76	159 983	140 451	21	13 893	13 407
Worms, St.	1	.	.	57	96 487	77 048	12	.	.
Zweibrücken, St.	4	.	.	19	31 069	29 864	4	.	.
Ahrweiler	2	.	.	142	289 997	240 329	23	.	.
Altenkirchen (Ww.)	8	11 514	11 401	197	803 696	783 752	20	36 557	35 543
Alzey-Worms	1	.	.	104	63 554	57 564	40	43 165	41 544
Bad Dürkheim	3	.	60 774	83	126 904	124 213	31	19 646	19 271
Bad Kreuznach	5	.	.	120	937 935	872 206	27	79 501	77 990
Bad Kreuznach, gkSt.	1	.	.	24	30 416	28 417	9	74 312	72 986
Bernkastel-Wittlich	2	.	.	111	180 148	174 234	12	.	.
Birkenfeld	1	.	.	89	341 754	324 703	10	25 700	25 383
Idar-Oberstein, gkSt.	-	-	-	36	.	.	4	.	.
Cochem-Zell	1	.	.	57	52 123	51 452	6	.	.
Donnersbergkreis	4	.	.	82	38 489	37 501	14	78 000	74 713
Eifelkreis Bitburg-Prüm	2	.	.	99	99 443	95 245	14	37 555	26 449
Germersheim	-	-	-	120	172 505	163 048	25	67 389	62 666
Kaiserslautern	5	135 899	131 878	95	152 500	144 637	16	12 688	12 582
Kusel	1	.	.	47	49 154	47 980	4	.	.
Mainz-Bingen	3	.	.	147	202 320	198 580	51	114 265	110 623
Bingen am Rhein, gkSt.	-	-	-	20	146 759	144 473	12	35 418	34 789
Ingelheim am Rhein, gkSt.	1	.	.	25	7 206	7 201	4	.	.
Mayen-Koblenz	6	399 073	250 776	195	395 721	368 280	48	89 666	84 097
Andernach, gkSt.	2	.	.	23	37 368	35 444	4	.	.
Mayen, gkSt.	1	.	.	23	23 685	23 489	6	1 556	1 544
Neuwied <sup>1</sup>	8	.	.	213	424 855	404 321	45	55 363	52 914
Neuwied, gkSt.	6	.	.	46	111 545	103 434	22	9 793	8 639
Rhein-Hunsrück-Kreis	1	.	.	113	196 947	181 908	22	10 341	9 717
Rhein-Lahn-Kreis	3	.	.	96	231 496	205 506	27	58 981	56 574
Lahnstein, gkSt.	-	-	-	8	5 693	5 490	3	.	.
Rhein-Pfalz-Kreis	4	.	.	122	192 666	172 920	25	13 558	12 887
Südliche Weinstraße	4	.	.	93	55 618	54 896	23	177 693	150 276
Südwestpfalz	-	-	-	90	37 185	36 493	11	.	.
Trier-Saarburg	-	-	-	116	104 693	95 078	22	6 470	6 467
Vulkaneifel	1	.	.	89	221 160	207 276	7	.	.
Westerwaldkreis	12	62 001	55 122	323	764 012	713 816	39	33 084	30 835
Rheinland-Pfalz	100	4 364 144	3 305 435	3 411	6 755 552	6 312 714	758	2 736 837	2 324 329

1 Die für die kreisfreie Stadt Trier bzw. den Landkreis Neuwied nachgewiesenen Umsätze beinhalten die in Deutschland erzielten Umsätze der Unternehmer mit Wohnsitz, Sitz oder Geschäftsleitung im Königreich Belgien bzw. in der Republik Bulgarien. Die Umsätze der vorgenannten Unternehmer aus dem Königreich Belgien weisen dabei eine beträchtliche Höhe auf und beeinflussen dementsprechend das Ergebnis für die kreisfreie Stadt Trier merklich. Die Umsätze der Unternehmer aus der Republik Bulgarien sind dagegen nur von geringer Höhe, so dass das Ergebnis für den Landkreis Neuwied kaum verzerrt wird.

Unternehmer im Sinne des § 21 Abs. 1 Satz 2 AO – d. h. Unternehmer, die im Inland eine unternehmerische Tätigkeit ausüben, deren Wohnsitz, Sitz oder Geschäftsleitung sich aber im Ausland befindet – unterliegen in Deutschland dem allgemeinen Besteuerungsverfahren und haben insbesondere Umsatzsteuer-Voranmeldungen und Umsatzsteuer-Jahreserklärungen abzugeben. Gemäß § 1 UStZustV sind bestimmte Finanzämter für die in bestimmten Ländern ansässigen Unternehmen zuständig. In Rheinland-Pfalz sind dies das Finanzamt Trier für die im Königreich Belgien und das Finanzamt Neuwied für die in der Republik Bulgarien ansässigen Unternehmer.

**noch:** Umsatzsteuerpflichtige und deren steuerbarer Umsatz 2018  
**T 8** nach Wirtschaftszweigen und Verwaltungsbezirken

Verwaltungsbezirk (Gebietsstand 01.01.2016)	27			28			29		
	Herstellung von elektrischen Ausrüstungen			Maschinenbau			Herstellung von Kraftwagen und Kraftwagenteilen		
	Steuer- pflichtige	Steuerbarer Umsatz		Steuer- pflichtige	Steuerbarer Umsatz		Steuer- pflichtige	Steuerbarer Umsatz	
		insgesamt	darunter Lieferungen und Leistungen		insgesamt	darunter Lieferungen und Leistungen		insgesamt	darunter Lieferungen und Leistungen
Anzahl	1 000 EUR		Anzahl	1 000 EUR		Anzahl	1 000 EUR		
Frankenthal (Pfalz), St.	6	.	.	19	.	.	-	-	-
Kaiserslautern, St.	24	37 155	35 894	27	170 710	159 001	8	.	3 113
Koblenz, St.	21	.	.	22	32 926	32 453	14	.	.
Landau i. d. Pf., St.	6	.	.	19	48 832	46 511	4	.	.
Ludwigshafen a. Rh., St.	11	.	.	13	.	15 958	4	.	.
Mainz, St.	19	.	2 156	39	264 536	223 922	8	23 825	23 774
Neustadt a. d. Weinstr., St.	15	.	.	16	43 839	42 774	1	.	.
Pirmasens, St.	17	7 374	7 337	20	99 813	93 713	2	.	.
Speyer, St.	11	1 283	1 215	26	104 665	93 940	1	.	.
Trier, St. <sup>1</sup>	32	359 570	313 426	47	132 748	106 550	12	.	.
Worms, St.	15	.	.	23	37 519	35 643	2	.	.
Zweibrücken, St.	4	4 169	4 084	24	.	.	3	.	.
Ahrweiler	18	283 116	259 973	43	67 961	59 491	19	39 993	38 452
Altenkirchen (Ww.)	31	198 631	183 468	91	570 240	545 666	8	.	.
Alzey-Worms	32	4 373	4 094	37	69 935	67 597	6	.	1 742
Bad Dürkheim	48	19 953	19 096	39	88 140	77 138	11	.	.
Bad Kreuznach	24	9 048	8 005	54	96 291	92 728	17	65 016	61 251
Bad Kreuznach, gkSt.	3	5	5	9	3 267	3 204	4	1 965	1 965
Bernkastel-Wittlich	26	197 445	147 498	43	.	157 522	8	.	.
Birkenfeld	4	.	.	22	44 618	41 107	7	.	1 070
Idar-Oberstein, gkSt.	1	.	.	4	.	.	3	.	.
Cochem-Zell	4	.	.	24	24 832	23 816	2	.	.
Donnersbergkreis	18	132 290	114 458	35	90 573	83 440	5	.	1 532
Eifelkreis Bitburg-Prüm	10	.	.	26	.	.	10	49 363	46 562
Germersheim	22	132 199	118 068	37	331 954	316 620	6	74 506	48 988
Kaiserslautern	25	.	1 647	25	45 774	43 431	14	3 327	3 327
Kusel	15	.	178	15	51 278	49 875	3	.	742
Mainz-Bingen	63	8 907	8 832	79	83 269	71 316	12	.	.
Bingen am Rhein, gkSt.	9	.	580	9	28 982	18 043	1	.	.
Ingelheim am Rhein, gkSt.	10	.	.	13	4 236	4 228	4	440	438
Mayen-Koblenz	139	16 288	16 172	116	614 817	550 307	16	121 459	97 893
Andernach, gkSt.	15	.	.	11	25 343	24 421	1	.	.
Mayen, gkSt.	16	.	2 310	16	86 630	82 007	4	1 949	1 949
Neuwied <sup>1</sup>	35	69 236	62 017	123	582 574	555 766	16	9 559	9 474
Neuwied, gkSt.	11	7 424	7 072	27	148 954	144 609	5	.	1 944
Rhein-Hunsrück-Kreis	17	50 042	48 938	62	794 762	726 780	7	8 583	8 391
Rhein-Lahn-Kreis	30	316 608	249 018	52	106 197	99 826	9	.	9 461
Lahnstein, gkSt.	5	.	20	2	.	.	2	.	.
Rhein-Pfalz-Kreis	47	6 375	6 372	50	66 075	62 642	4	.	660
Südliche Weinstraße	15	17 538	17 296	50	57 714	54 330	13	.	.
Südwestpfalz	32	.	.	38	53 312	48 560	3	.	.
Trier-Saarburg	24	.	34 812	35	.	.	6	.	.
Vulkaneifel	3	.	.	31	289 327	271 686	7	958	944
Westerwaldkreis	36	209 076	173 538	94	383 913	361 431	19	135 048	116 042
Rheinland-Pfalz	899	2 398 695	2 095 241	1 516	8 639 870	7 790 466	287	5 244 957	

1 Die für die kreisfreie Stadt Trier bzw. den Landkreis Neuwied nachgewiesenen Umsätze beinhalten die in Deutschland erzielten Umsätze der Unternehmer mit Wohnsitz, Sitz oder Geschäftsleitung im Königreich Belgien bzw. in der Republik Bulgarien. Die Umsätze der vorgenannten Unternehmer aus dem Königreich Belgien weisen dabei eine beträchtliche Höhe auf und beeinflussen dementsprechend das Ergebnis für die kreisfreie Stadt Trier merklich. Die Umsätze der Unternehmer aus der Republik Bulgarien sind dagegen nur von geringer Höhe, so dass das Ergebnis für den Landkreis Neuwied kaum verzerrt wird.

Unternehmer im Sinne des § 21 Abs. 1 Satz 2 AO – d. h. Unternehmer, die im Inland eine unternehmerische Tätigkeit ausüben, deren Wohnsitz, Sitz oder Geschäftsleitung sich aber im Ausland befindet – unterliegen in Deutschland dem allgemeinen Besteuerungsverfahren und haben insbesondere Umsatzsteuer-Voranmeldungen und Umsatzsteuer-Jahreserklärungen abzugeben. Gemäß § 1 UStZustV sind bestimmte Finanzämter für die in bestimmten Ländern ansässigen Unternehmen zuständig. In Rheinland-Pfalz sind dies das Finanzamt Trier für die im Königreich Belgien und das Finanzamt Neuwied für die in der Republik Bulgarien ansässigen Unternehmer.

**noch:** Umsatzsteuerpflichtige und deren steuerbarer Umsatz 2018  
**T 8** nach Wirtschaftszweigen und Verwaltungsbezirken

Verwaltungsbezirk (Gebietsstand 01.01.2016)	30			31			32		
	Sonstiger Fahrzeugbau			Herstellung von Möbeln			Herstellung von sonstigen Waren		
	Steuer- pflichtige	Steuerbarer Umsatz		Steuer- pflichtige	Steuerbarer Umsatz		Steuer- pflichtige	Steuerbarer Umsatz	
		insgesamt	darunter Lieferungen und Leistungen		insgesamt	darunter Lieferungen und Leistungen		insgesamt	darunter Lieferungen und Leistungen
	Anzahl	1 000 EUR		Anzahl	1 000 EUR		Anzahl	1 000 EUR	
Frankenthal (Pfalz), St.	-	-	-	2	.	.	20	5 560	5 542
Kaiserslautern, St.	7	53 566	52 093	5	2 454	2 312	45	33 214	31 374
Koblenz, St.	4	.	.	10	3 000	2 977	48	30 077	29 883
Landau i. d. Pf., St.	1	.	.	5	1 457	1 451	21	8 433	8 378
Ludwigshafen a. Rh., St.	2	.	.	8	5 978	5 964	31	12 651	12 427
Mainz, St.	2	.	.	9	.	1 604	80	52 732	49 639
Neustadt a. d. Weinstr., St.	-	-	-	8	2 002	1 997	21	6 514	5 944
Pirmasens, St.	1	.	.	4	.	.	15	30 902	28 521
Speyer, St.	4	.	.	10	9 892	9 298	23	8 468	8 462
Trier, St. <sup>1</sup>	2	.	.	48	5 886	5 480	70	48 839	47 531
Worms, St.	2	.	.	12	.	.	26	7 138	7 109
Zweibrücken, St.	2	.	.	2	.	.	13	3 633	3 613
Ahrweiler	7	4 659	4 341	31	9 401	9 199	56	39 452	37 029
Altenkirchen (Ww.)	5	.	.	24	31 842	29 473	43	10 237	9 682
Alzey-Worms	-	-	-	18	.	2 892	39	11 975	11 729
Bad Dürkheim	2	.	.	12	3 817	3 800	49	6 259	6 185
Bad Kreuznach	2	.	.	23	11 422	10 523	89	21 002	20 960
Bad Kreuznach, gkSt.	-	-	-	5	1 955	1 906	34	6 132	6 109
Bernkastel-Wittlich	2	.	.	24	42 897	36 112	52	10 276	10 165
Birkenfeld	2	.	.	11	.	1 967	350	306 370	281 873
Idar-Oberstein, gkSt.	1	.	.	4	.	.	191	207 561	185 322
Cochem-Zell	-	-	-	12	6 119	.	20	7 049	.
Donnersbergkreis	-	-	-	15	37 889	35 801	21	1 244	1 234
Eifelkreis Bitburg-Prüm	2	.	.	27	8 842	8 732	23	6 953	5 510
Germersheim	3	.	.	19	161 444	151 000	35	9 914	9 251
Kaiserslautern	3	.	.	20	4 702	4 605	34	6 011	5 999
Kusel	-	-	-	9	19 820	19 279	20	3 281	3 256
Mainz-Bingen	7	19 151	13 633	33	29 852	27 780	74	577 201	388 896
Bingen am Rhein, gkSt.	-	-	-	4	.	.	20	.	.
Ingelheim am Rhein, gkSt.	-	-	-	3	304	298	7	.	1 541
Mayen-Koblenz	6	10 309	9 745	32	9 650	9 462	92	48 562	46 311
Andernach, gkSt.	1	.	.	3	1 211	1 210	14	7 894	7 639
Mayen, gkSt.	-	-	-	-	-	-	10	.	4 301
Neuwied <sup>1</sup>	5	.	.	22	.	.	72	.	.
Neuwied, gkSt.	-	-	-	4	666	666	21	66 143	54 558
Rhein-Hunsrück-Kreis	4	.	.	24	18 471	18 053	38	32 678	31 751
Rhein-Lahn-Kreis	2	.	.	22	2 714	2 700	53	.	361 605
Lahnstein, gkSt.	-	-	-	3	.	320	8	.	3 992
Rhein-Pfalz-Kreis	3	.	.	18	3 945	3 906	49	10 725	10 454
Südliche Weinstraße	2	.	.	28	8 002	7 922	49	45 310	40 721
Südwestpfalz	4	.	.	15	5 510	5 432	25	7 095	6 259
Trier-Saarburg	3	.	.	49	14 993	14 556	34	9 139	9 088
Vulkaneifel	2	.	.	18	15 056	14 790	23	8 665	8 568
Westerwaldkreis	5	.	.	37	20 893	20 384	105	67 135	65 627
Rheinland-Pfalz	98	660 380	594 622	666	618 602	566 220	1 858	2 053 742	1 784 126

1 Die für die kreisfreie Stadt Trier bzw. den Landkreis Neuwied nachgewiesenen Umsätze beinhalten die in Deutschland erzielten Umsätze der Unternehmer mit Wohnsitz, Sitz oder Geschäftsleitung im Königreich Belgien bzw. in der Republik Bulgarien. Die Umsätze der vorgenannten Unternehmer aus dem Königreich Belgien weisen dabei eine beträchtliche Höhe auf und beeinflussen dementsprechend das Ergebnis für die kreisfreie Stadt Trier merklich. Die Umsätze der Unternehmer aus der Republik Bulgarien sind dagegen nur von geringer Höhe, so dass das Ergebnis für den Landkreis Neuwied kaum verzerrt wird.

Unternehmer im Sinne des § 21 Abs. 1 Satz 2 AO – d. h. Unternehmer, die im Inland eine unternehmerische Tätigkeit ausüben, deren Wohnsitz, Sitz oder Geschäftsleitung sich aber im Ausland befindet – unterliegen in Deutschland dem allgemeinen Besteuerungsverfahren und haben insbesondere Umsatzsteuer-Voranmeldungen und Umsatzsteuer-Jahreserklärungen abzugeben. Gemäß § 1 UStZustV sind bestimmte Finanzämter für die in bestimmten Ländern ansässigen Unternehmen zuständig. In Rheinland-Pfalz sind dies das Finanzamt Trier für die im Königreich Belgien und das Finanzamt Neuwied für die in der Republik Bulgarien ansässigen Unternehmer.

**noch:** Umsatzsteuerpflichtige und deren steuerbarer Umsatz 2018  
**T 8** nach Wirtschaftszweigen und Verwaltungsbezirken

Verwaltungsbezirk (Gebietsstand 01.01.2016)	33			D			E		
	Reparatur und Installation von Maschinen und Ausrüstungen			Energieversorgung			Wasserversorgung; Abwasser- und Abfallentsorgung und Beseitigung von Umweltverschmutzungen		
	Steuer- pflichtige	Steuerbarer Umsatz		Steuer- pflichtige	Steuerbarer Umsatz		Steuer- pflichtige	Steuerbarer Umsatz	
		insgesamt	darunter Lieferungen und Leistungen		insgesamt	darunter Lieferungen und Leistungen		insgesamt	darunter Lieferungen und Leistungen
	Anzahl	1 000 EUR		Anzahl	1 000 EUR		Anzahl	1 000 EUR	
Frankenthal (Pfalz), St.	5	7 655	7 494	404	.	.	2	.	.
Kaiserslautern, St.	8	4 770	4 720	884	.	.	10	65 748	65 318
Koblenz, St.	10	5 257	5 229	439	.	.	16	54 986	54 876
Landau i. d. Pf., St.	5	.	.	630	.	.	12	14 343	14 293
Ludwigshafen a. Rh., St.	18	104 265	104 122	678	2 009 941	2 009 838	13	45 548	45 376
Mainz, St.	19	23 079	22 940	674	713 484	708 886	13	.	117 752
Neustadt a. d. Weinstr., St.	7	20 257	20 253	536	.	70 852	6	.	3 944
Pirmasens, St.	4	.	457	331	.	.	8	.	21 591
Speyer, St.	12	10 954	10 780	379	.	.	6	.	12 293
Trier, St. <sup>1</sup>	13	21 128	19 782	498	554 561	549 661	30	.	.
Worms, St.	13	25 473	24 931	654	.	.	9	.	21 661
Zweibrücken, St.	6	5 613	5 504	520	.	.	4	.	.
Ahrweiler	25	4 105	4 098	1 607	29 160	28 587	17	28 494	28 444
Altenkirchen (Ww.)	73	18 326	17 953	1 642	25 233	25 177	31	.	49 962
Alzey-Worms	35	16 069	15 911	2 491	169 425	169 325	17	.	.
Bad Dürkheim	25	14 233	14 163	2 249	102 405	102 152	15	.	.
Bad Kreuznach	31	16 965	16 693	2 475	.	39 374	30	38 173	38 112
Bad Kreuznach, gkSt.	7	.	5 356	319	5 784	5 784	8	9 009	9 002
Bernkastel-Wittlich	28	16 389	11 993	2 565	97 842	96 705	21	44 016	43 754
Birkenfeld	8	.	701	1 306	9 228	9 112	16	51 768	51 726
Idar-Oberstein, gkSt.	6	.	.	251	.	.	3	.	.
Cochem-Zell	7	5 196	4 909	1 548	19 749	19 283	7	.	.
Donnersbergkreis	18	2 318	2 289	1 892	42 534	42 496	12	.	16 732
Eifelkreis Bitburg-Prüm	28	33 233	31 439	2 682	84 521	82 688	19	44 869	44 792
Germersheim	20	18 536	18 298	2 959	58 395	58 299	29	43 440	40 795
Kaiserslautern	15	.	16 605	2 574	81 186	81 062	30	319 197	317 488
Kusel	13	19 017	18 316	1 945	28 949	.	12	11 476	11 476
Mainz-Bingen	25	29 936	28 539	2 466	86 134	85 959	32	78 286	77 738
Bingen am Rhein, gkSt.	6	1 191	1 191	167	.	878	7	.	19 455
Ingelheim am Rhein, gkSt.	6	.	.	351	.	.	3	.	.
Mayen-Koblenz	45	33 148	31 748	2 507	55 189	54 934	37	88 510	87 751
Andernach, gkSt.	4	.	.	201	2 824	2 824	3	.	.
Mayen, gkSt.	1	.	.	158	.	6 098	5	.	33 988
Neuwied <sup>1</sup>	44	33 703	33 021	1 938	.	.	29	55 425	55 292
Neuwied, gkSt.	18	.	7 810	421	.	.	9	.	34 426
Rhein-Hunsrück-Kreis	21	9 676	9 529	2 608	37 989	36 927	16	.	.
Rhein-Lahn-Kreis	17	.	9 850	1 652	28 169	28 167	23	.	40 668
Lahnstein, gkSt.	1	.	.	94	1 550	1 550	3	.	.
Rhein-Pfalz-Kreis	28	9 008	8 977	2 800	71 443	71 006	41	71 086	70 896
Südliche Weinstraße	27	.	.	2 977	57 069	56 917	28	28 634	28 398
Südwestpfalz	12	1 679	1 644	2 543	29 629	29 576	10	.	.
Trier-Saarburg	24	20 493	19 774	2 364	36 532	36 135	23	32 579	32 574
Vulkaneifel	20	10 871	10 771	1 693	19 661	19 509	14	.	.
Westerwaldkreis	58	107 060	103 184	2 854	51 638	51 403	40	94 176	93 893
Rheinland-Pfalz	767	796 295	775 453	60 964	7 176 169	7 154 387	678	.	2 183 017

1 Die für die kreisfreie Stadt Trier bzw. den Landkreis Neuwied nachgewiesenen Umsätze beinhalten die in Deutschland erzielten Umsätze der Unternehmer mit Wohnsitz, Sitz oder Geschäftsleitung im Königreich Belgien bzw. in der Republik Bulgarien. Die Umsätze der vorgenannten Unternehmer aus dem Königreich Belgien weisen dabei eine beträchtliche Höhe auf und beeinflussen dementsprechend das Ergebnis für die kreisfreie Stadt Trier merklich. Die Umsätze der Unternehmer aus der Republik Bulgarien sind dagegen nur von geringer Höhe, so dass das Ergebnis für den Landkreis Neuwied kaum verzerrt wird.

Unternehmer im Sinne des § 21 Abs. 1 Satz 2 AO – d. h. Unternehmer, die im Inland eine unternehmerische Tätigkeit ausüben, deren Wohnsitz, Sitz oder Geschäftsleitung sich aber im Ausland befindet – unterliegen in Deutschland dem allgemeinen Besteuerungsverfahren und haben insbesondere Umsatzsteuer-Voranmeldungen und Umsatzsteuer-Jahreserklärungen abzugeben. Gemäß § 1 UStZustV sind bestimmte Finanzämter für die in bestimmten Ländern ansässigen Unternehmen zuständig. In Rheinland-Pfalz sind dies das Finanzamt Trier für die im Königreich Belgien und das Finanzamt Neuwied für die in der Republik Bulgarien ansässigen Unternehmer.



**noch:** Umsatzsteuerpflichtige und deren steuerbarer Umsatz 2018  
**T 8** nach Wirtschaftszweigen und Verwaltungsbezirken

Verwaltungsbezirk (Gebietsstand 01.01.2016)	F			G			45		
	Baugewerbe			Handel; Instandhaltung und Reparatur von Kraftfahrzeugen			Handel mit Kraftfahrzeugen; Instandhaltung und Reparatur von Kraftfahrzeugen		
	Steuer- pflichtige	Steuerbarer Umsatz		Steuer- pflichtige	Steuerbarer Umsatz		Steuer- pflichtige	Steuerbarer Umsatz	
		insgesamt	darunter Lieferungen und Leistungen		insgesamt	darunter Lieferungen und Leistungen		insgesamt	darunter Lieferungen und Leistungen
	Anzahl	1 000 EUR		Anzahl	1 000 EUR		Anzahl	1 000 EUR	
Frankenthal (Pfalz), St.	278	97 796	96 319	435	534 784	501 703	83	.	107 530
Kaiserslautern, St.	420	232 515	231 904	1 061	1 473 262	1 395 166	198	682 132	647 259
Koblenz, St.	502	284 906	283 311	1 306	5 173 097	4 038 511	208	3 016 359	2 198 685
Landau i. d. Pf., St.	238	140 097	139 669	596	1 150 730	1 053 693	105	242 568	227 502
Ludwigshafen a. Rh., St.	833	3 436 743	3 372 139	1 302	1 960 306	1 801 142	204	146 935	141 874
Mainz, St.	807	598 167	587 192	1 937	3 229 799	2 544 374	256	441 444	398 307
Neustadt a. d. Weinstr., St.	330	152 177	151 679	675	859 858	817 611	117	.	.
Pirmasens, St.	208	136 145	135 820	653	.	.	93	151 066	139 435
Speyer, St.	260	133 880	133 120	644	981 491	878 870	97	307 525	254 583
Trier, St. <sup>1</sup>	609	347 251	319 800	1 928	33 224 416	20 168 583	222	2 068 276	1 467 145
Worms, St.	499	198 616	197 810	931	757 356	721 289	161	112 357	108 759
Zweibrücken, St.	160	112 265	111 299	391	284 475	261 897	77	83 359	.
Ahrweiler	950	414 621	413 214	1 695	2 056 236	1 817 574	336	205 630	184 947
Altenkirchen (Ww.)	827	511 407	508 634	1 558	1 639 429	1 585 108	291	259 900	238 963
Alzey-Worms	812	479 075	477 585	1 485	1 040 183	969 342	277	211 568	207 887
Bad Dürkheim	851	297 264	293 848	1 622	1 107 850	1 058 217	214	268 127	256 703
Bad Kreuznach	937	428 983	427 296	1 921	1 869 346	1 745 594	363	247 261	230 706
Bad Kreuznach, gkSt.	211	130 809	130 389	697	908 452	839 972	128	139 912	133 729
Bernkastel-Wittlich	706	440 700	437 916	1 401	1 434 328	1 340 210	257	238 751	210 334
Birkenfeld	466	335 419	333 143	1 387	835 232	789 032	209	184 157	177 127
Idar-Oberstein, gkSt.	122	78 029	77 893	572	420 827	394 324	65	118 788	114 647
Cochem-Zell	423	407 500	406 160	837	897 609	847 306	159	96 661	88 956
Donnersbergkreis	412	136 725	136 014	802	342 534	309 268	176	80 550	70 404
Eifelkreis Bitburg-Prüm	627	495 890	491 079	1 105	1 129 444	1 058 447	277	331 319	308 441
Germersheim	736	347 153	337 744	1 467	830 836	750 805	291	164 108	148 880
Kaiserslautern	733	307 236	305 160	1 124	701 566	616 880	224	124 801	112 524
Kusel	387	131 268	130 122	707	300 175	292 045	137	39 139	38 817
Mainz-Bingen	1 362	854 538	848 010	2 130	1 803 875	1 665 342	337	384 317	365 841
Bingen am Rhein, gkSt.	191	108 861	108 112	292	588 303	543 786	37	207 369	206 486
Ingelheim am Rhein, gkSt.	244	297 763	297 208	335	420 476	395 562	61	42 351	41 273
Mayen-Koblenz	1 292	613 642	610 894	2 650	3 664 892	3 279 706	520	738 563	589 888
Andernach, gkSt.	144	58 104	57 524	343	876 176	850 271	68	57 134	57 103
Mayen, gkSt.	105	53 824	53 278	319	940 557	796 739	61	.	.
Neuwied <sup>1</sup>	2 140	809 383	775 173	2 479	3 364 116	2 880 404	519	1 188 490	892 127
Neuwied, gkSt.	1 196	356 261	329 175	1 001	1 395 806	1 149 644	214	.	371 485
Rhein-Hunsrück-Kreis	795	1 289 586	1 252 368	1 345	1 381 310	1 318 986	289	610 059	579 861
Rhein-Lahn-Kreis	739	303 955	295 280	1 424	828 394	799 871	250	169 156	161 629
Lahnstein, gkSt.	61	16 742	16 647	164	67 846	64 845	21	12 177	11 833
Rhein-Pfalz-Kreis	977	509 900	508 274	1 670	1 809 630	1 589 920	280	195 233	173 407
Südliche Weinstraße	693	300 754	298 262	1 410	.	.	203	.	89 861
Südwestpfalz	590	250 280	247 599	1 230	748 197	693 513	204	90 125	87 154
Trier-Saarburg	793	422 564	418 006	1 386	1 106 294	997 280	248	259 231	223 105
Vulkaneifel	417	247 022	245 258	794	985 019	727 189	174	88 760	81 420
Westerwaldkreis	1 467	1 040 554	1 033 066	2 757	2 013 323	1 864 634	531	511 282	466 932
Rheinland-Pfalz	25 276	17 245 977	16 990 166	48 245	86 360 053	67 629 774	8 587	14 390 390	11 973 597

1 Die für die kreisfreie Stadt Trier bzw. den Landkreis Neuwied nachgewiesenen Umsätze beinhalten die in Deutschland erzielten Umsätze der Unternehmer mit Wohnsitz, Sitz oder Geschäftsleitung im Königreich Belgien bzw. in der Republik Bulgarien. Die Umsätze der vorgenannten Unternehmer aus dem Königreich Belgien weisen dabei eine beträchtliche Höhe auf und beeinflussen dementsprechend das Ergebnis für die kreisfreie Stadt Trier merklich. Die Umsätze der Unternehmer aus der Republik Bulgarien sind dagegen nur von geringer Höhe, so dass das Ergebnis für den Landkreis Neuwied kaum verzerrt wird.

Unternehmer im Sinne des § 21 Abs. 1 Satz 2 AO – d. h. Unternehmer, die im Inland eine unternehmerische Tätigkeit ausüben, deren Wohnsitz, Sitz oder Geschäftsleitung sich aber im Ausland befindet – unterliegen in Deutschland dem allgemeinen Besteuerungsverfahren und haben insbesondere Umsatzsteuer-Voranmeldungen und Umsatzsteuer-Jahreserklärungen abzugeben. Gemäß § 1 UStZustV sind bestimmte Finanzämter für die in bestimmten Ländern ansässigen Unternehmen zuständig. In Rheinland-Pfalz sind dies das Finanzamt Trier für die im Königreich Belgien und das Finanzamt Neuwied für die in der Republik Bulgarien ansässigen Unternehmer.

**noch:** Umsatzsteuerpflichtige und deren steuerbarer Umsatz 2018  
**T 8** nach Wirtschaftszweigen und Verwaltungsbezirken

Verwaltungsbezirk (Gebietsstand 01.01.2016)	46			47			H		
	Großhandel (ohne Handel mit Kraftfahrzeugen)			Einzelhandel (ohne Handel mit Kraftfahrzeugen)			Verkehr und Lagerei		
	Steuer- pflichtige	Steuerbarer Umsatz		Steuer- pflichtige	Steuerbarer Umsatz		Steuer- pflichtige	Steuerbarer Umsatz	
		insgesamt	darunter Lieferungen und Leistungen		insgesamt	darunter Lieferungen und Leistungen		insgesamt	darunter Lieferungen und Leistungen
	Anzahl	1 000 EUR		Anzahl	1 000 EUR		Anzahl	1 000 EUR	
Frankenthal (Pfalz), St.	81	.	216 391	271	184 144	177 782	76	72 275	71 514
Kaiserslautern, St.	246	495 930	460 828	617	295 200	287 079	152	61 915	61 785
Koblenz, St.	339	1 549 169	1 267 966	759	607 569	571 860	248	253 160	252 724
Landau i. d. Pf., St.	139	540 064	468 842	352	368 098	357 348	42	.	11 944
Ludwigshafen a. Rh., St.	305	1 276 843	1 132 825	793	536 529	526 443	245	410 277	405 975
Mainz, St.	468	2 196 953	1 579 391	1 213	591 402	566 676	404	326 978	325 538
Neustadt a. d. Weinstr., St.	176	195 009	174 109	382	.	.	75	35 501	35 469
Pirmasens, St.	215	.	.	345	182 429	171 169	58	18 668	18 640
Speyer, St.	136	449 653	411 129	411	224 313	213 157	66	.	66 198
Trier, St. <sup>1</sup>	810	30 548 501	18 140 293	896	607 638	561 145	417	210 638	198 764
Worms, St.	226	404 969	380 425	544	240 030	232 105	106	252 358	251 454
Zweibrücken, St.	57	75 731	.	257	125 385	118 350	40	37 348	37 258
Ahrweiler	358	1 261 705	1 070 593	1 001	588 901	562 034	191	166 801	166 443
Altenkirchen (Ww.)	311	348 185	330 620	956	1 031 343	1 015 525	134	168 832	167 664
Alzey-Worms	361	536 709	475 062	847	291 906	286 392	192	114 654	113 575
Bad Dürkheim	438	408 729	383 878	970	430 994	417 637	175	110 003	106 687
Bad Kreuznach	474	997 089	921 121	1 084	624 995	593 766	205	299 032	297 755
Bad Kreuznach, gkSt.	152	429 130	379 578	417	339 410	326 665	76	135 220	135 179
Bernkastel-Wittlich	333	662 396	625 711	811	533 181	504 165	159	.	235 645
Birkenfeld	492	258 518	235 513	686	392 557	376 393	79	61 272	60 918
Idar-Oberstein, gkSt.	209	181 792	163 274	298	120 247	116 404	21	.	10 365
Cochem-Zell	191	511 715	474 620	487	289 232	283 730	76	60 691	60 333
Donnersbergkreis	163	109 166	91 305	463	152 818	147 559	92	47 049	46 796
Eifelkreis Bitburg-Prüm	227	421 099	385 578	601	377 027	364 428	124	65 788	64 785
Germersheim	327	353 446	297 213	849	313 282	304 712	172	214 906	213 518
Kaiserslautern	224	351 241	283 060	676	225 524	221 296	130	70 057	70 020
Kusel	118	54 911	49 550	452	206 125	203 678	61	17 749	17 701
Mainz-Bingen	584	925 230	816 857	1 209	494 327	482 645	263	201 629	200 974
Bingen am Rhein, gkSt.	81	310 535	268 286	174	70 399	69 015	52	.	42 502
Ingelheim am Rhein, gkSt.	88	281 441	258 525	186	96 684	95 764	47	23 155	23 153
Mayen-Koblenz	671	2 194 500	1 986 617	1 459	731 829	703 202	373	315 680	313 998
Andernach, gkSt.	81	726 190	702 809	194	92 851	90 359	53	38 314	38 287
Mayen, gkSt.	49	.	.	209	148 471	144 666	24	12 081	12 072
Neuwied <sup>1</sup>	622	1 597 831	1 443 048	1 338	577 795	545 229	347	227 539	225 419
Neuwied, gkSt.	240	.	576 206	547	.	201 952	178	111 026	109 583
Rhein-Hunsrück-Kreis	314	453 446	433 095	742	317 805	306 030	188	233 773	228 906
Rhein-Lahn-Kreis	368	379 336	363 182	806	279 903	275 059	131	59 728	59 256
Lahnstein, gkSt.	44	16 099	14 430	99	39 571	38 583	15	.	5 458
Rhein-Pfalz-Kreis	421	1 301 754	1 116 326	969	312 642	300 187	262	252 432	251 336
Südliche Weinstraße	384	639 967	559 154	823	.	.	106	53 023	52 737
Südwestpfalz	319	319 831	289 972	707	338 242	316 388	91	54 308	54 252
Trier-Saarburg	354	501 567	436 659	784	345 497	337 516	128	85 836	83 802
Vulkaneifel	152	655 230	414 811	468	241 029	230 959	88	.	124 625
Westerwaldkreis	754	819 890	739 708	1 472	682 151	657 993	276	443 610	440 383
Rheinland-Pfalz	12 158	54 791 712	39 262 760	27 500	17 177 950	16 393 417	5 972	5 479 498	5 394 793

1 Die für die kreisfreie Stadt Trier bzw. den Landkreis Neuwied nachgewiesenen Umsätze beinhalten die in Deutschland erzielten Umsätze der Unternehmer mit Wohnsitz, Sitz oder Geschäftsleitung im Königreich Belgien bzw. in der Republik Bulgarien. Die Umsätze der vorgenannten Unternehmer aus dem Königreich Belgien weisen dabei eine beträchtliche Höhe auf und beeinflussen dementsprechend das Ergebnis für die kreisfreie Stadt Trier merklich. Die Umsätze der Unternehmer aus der Republik Bulgarien sind dagegen nur von geringer Höhe, so dass das Ergebnis für den Landkreis Neuwied kaum verzerrt wird.

Unternehmer im Sinne des § 21 Abs. 1 Satz 2 AO – d. h. Unternehmer, die im Inland eine unternehmerische Tätigkeit ausüben, deren Wohnsitz, Sitz oder Geschäftsleitung sich aber im Ausland befindet – unterliegen in Deutschland dem allgemeinen Besteuerungsverfahren und haben insbesondere Umsatzsteuer-Voranmeldungen und Umsatzsteuer-Jahreserklärungen abzugeben. Gemäß § 1 UStZustV sind bestimmte Finanzämter für die in bestimmten Ländern ansässigen Unternehmen zuständig. In Rheinland-Pfalz sind dies das Finanzamt Trier für die im Königreich Belgien und das Finanzamt Neuwied für die in der Republik Bulgarien ansässigen Unternehmer.

**noch:** Umsatzsteuerpflichtige und deren steuerbarer Umsatz 2018  
**T 8** nach Wirtschaftszweigen und Verwaltungsbezirken

Verwaltungsbezirk (Gebietsstand 01.01.2016)	I			J			K		
	Gastgewerbe			Information und Kommunikation			Erbringung von Finanz- und Versicherungsdienstleistungen <sup>1</sup>		
	Steuer- pflichtige	Steuerbarer Umsatz		Steuer- pflichtige	Steuerbarer Umsatz		Steuer- pflichtige	Steuerbarer Umsatz	
		insgesamt	darunter Lieferungen und Leistungen		insgesamt	darunter Lieferungen und Leistungen		insgesamt	darunter Lieferungen und Leistungen
Anzahl	1 000 EUR		Anzahl	1 000 EUR		Anzahl	1 000 EUR		
Frankenthal (Pfalz), St.	188	31 996	30 467	76	13 451	13 346	43	3 736	3 736
Kaiserslautern, St.	526	143 095	142 350	289	181 946	180 407	126	24 512	24 499
Koblenz, St.	520	149 493	148 839	417	703 485	681 413	121	1 086 241	1 071 836
Landau i. d. Pf., St.	205	50 461	50 209	140	46 497	46 418	79	.	21 885
Ludwigshafen a. Rh., St.	639	91 443	90 941	310	387 423	385 495	111	.	45 726
Mainz, St.	767	413 735	412 849	951	965 322	959 095	366	408 551	394 897
Neustadt a. d. Weinstr., St.	277	47 449	47 150	161	58 486	57 933	77	.	2 057
Pirmasens, St.	196	21 954	21 830	78	20 393	20 143	37	8 187	8 099
Speyer, St.	239	106 428	106 058	141	50 396	50 167	63	.	31 397
Trier, St. <sup>2</sup>	479	267 743	261 779	259	83 655	81 740	135	66 172	65 637
Worms, St.	355	66 973	66 526	218	41 922	41 777	94	32 780	32 765
Zweibrücken, St.	146	41 025	40 831	79	19 187	19 027	45	2 063	2 063
Ahrweiler	840	283 556	282 594	391	71 644	71 102	119	32 319	32 229
Altenkirchen (Ww.)	413	53 164	52 995	261	34 462	33 033	132	.	.
Alzey-Worms	510	62 531	62 328	304	49 827	49 436	128	26 764	26 693
Bad Dürkheim	779	143 901	143 081	348	59 622	57 870	179	19 516	19 423
Bad Kreuznach	708	150 992	150 190	383	104 395	102 469	130	22 563	22 546
Bad Kreuznach, gkSt.	309	74 216	73 707	132	34 540	34 001	51	14 488	14 488
Bernkastel-Wittlich	973	186 904	184 578	184	18 976	18 676	82	.	14 725
Birkenfeld	347	50 041	49 778	133	18 859	18 502	73	.	4 216
Idar-Oberstein, gkSt.	126	17 753	17 686	41	.	.	26	.	3 049
Cochem-Zell	823	138 334	137 814	125	13 148	12 799	33	11 033	8 780
Donnersbergkreis	313	32 530	32 399	129	14 342	14 200	72	4 393	4 266
Eifelkreis Bitburg-Prüm	532	94 987	93 764	121	11 898	11 839	59	.	14 284
Germersheim	501	71 270	70 999	294	48 051	46 393	112	10 713	10 683
Kaiserslautern	489	88 320	86 820	173	.	.	98	.	.
Kusel	268	27 524	27 493	92	.	10 651	55	.	5 015
Mainz-Bingen	836	127 126	126 475	774	145 285	.	225	.	26 714
Bingen am Rhein, gkSt.	125	.	21 298	106	28 880	28 377	23	.	.
Ingelheim am Rhein, gkSt.	146	24 872	24 829	123	19 689	19 318	47	.	7 696
Mayen-Koblenz	882	190 319	188 765	449	137 029	136 036	180	38 661	38 264
Andernach, gkSt.	120	23 194	22 811	69	.	44 855	20	777	777
Mayen, gkSt.	101	23 080	22 357	40	11 783	11 615	13	.	.
Neuwied <sup>2</sup>	657	128 020	127 325	488	116 300	111 896	170	.	15 009
Neuwied, gkSt.	246	40 556	40 287	136	26 992	26 937	52	4 906	4 888
Rhein-Hunsrück-Kreis	527	214 167	199 468	235	69 218	68 817	89	16 005	15 917
Rhein-Lahn-Kreis	590	81 596	80 517	291	56 762	53 349	92	.	.
Lahnstein, gkSt.	77	9 191	9 169	39	.	1 967	8	522	522
Rhein-Pfalz-Kreis	515	73 748	73 442	381	64 324	63 487	153	.	.
Südliche Weinstraße	711	142 119	141 581	277	19 739	19 687	132	8 311	8 265
Südwestpfalz	463	69 318	68 801	193	18 689	18 581	61	1 920	1 890
Trier-Saarburg	632	103 697	102 149	226	53 081	51 073	82	3 297	3 058
Vulkaneifel	381	75 109	74 834	125	18 848	18 460	42	.	2 506
Westerwaldkreis	704	124 150	123 592	559	2 100 459	1 978 627	192	.	86 269
Rheinland-Pfalz	18 931	4 145 215	4 101 610	10 055	5 950 161	5 768 637	3 987	.	2 229 894

<sup>1</sup> Ohne steuerfreie Bank- und Versicherungsumsätze, die nicht zum Vorsteuerabzug berechtigen. –<sup>2</sup> Die für die kreisfreie Stadt Trier bzw. den Landkreis Neuwied nachgewiesenen Umsätze beinhalten die in Deutschland erzielten Umsätze der Unternehmer mit Wohnsitz, Sitz oder Geschäftsleitung im Königreich Belgien bzw. in der Republik Bulgarien. Die Umsätze der vorgenannten Unternehmer aus dem Königreich Belgien weisen dabei eine beträchtliche Höhe auf und beeinflussen dementsprechend das Ergebnis für die kreisfreie Stadt Trier merklich. Die Umsätze der Unternehmer aus der Republik Bulgarien sind dagegen nur von geringer Höhe, so dass das Ergebnis für den Landkreis Neuwied kaum verzerrt wird. Unternehmer im Sinne des § 21 Abs. 1 Satz 2 AO – d. h. Unternehmer, die im Inland eine unternehmerische Tätigkeit ausüben, deren Wohnsitz, Sitz oder Geschäftsleitung sich aber im Ausland befindet – unterliegen in Deutschland dem allgemeinen Besteuerungsverfahren und haben insbesondere Umsatzsteuer-Voranmeldungen und Umsatzsteuer-Jahreserklärungen abzugeben. Gemäß § 1 UStZustV sind bestimmte Finanzämter für die in bestimmten Ländern ansässigen Unternehmen zuständig. In Rheinland-Pfalz sind dies das Finanzamt Trier für die im Königreich Belgien und das Finanzamt Neuwied für die in der Republik Bulgarien ansässigen Unternehmer.

**noch:** Umsatzsteuerpflichtige und deren steuerbarer Umsatz 2018  
**T 8** nach Wirtschaftszweigen und Verwaltungsbezirken

Verwaltungsbezirk (Gebietsstand 01.01.2016)	L			M			N		
	Grundstücks- und Wohnungswesen			Erbringung von freiberuflichen, wissenschaftlichen und technischen Dienstleistungen			Erbringung von sonstigen wirtschaftlichen Dienstleistungen		
	Steuer- pflichtige	Steuerbarer Umsatz		Steuer- pflichtige	Steuerbarer Umsatz		Steuer- pflichtige	Steuerbarer Umsatz	
		insgesamt	darunter Lieferungen und Leistungen		insgesamt	darunter Lieferungen und Leistungen		insgesamt	darunter Lieferungen und Leistungen
	Anzahl	1 000 EUR		Anzahl	1 000 EUR		Anzahl	1 000 EUR	
Frankenthal (Pfalz), St.	264	51 854	51 409	344	125 383	121 365	163	50 644	47 439
Kaiserslautern, St.	722	179 001	178 930	1 052	238 884	237 138	303	213 212	209 190
Koblenz, St.	867	169 390	169 285	1 299	624 968	623 200	486	225 302	223 920
Landau i. d. Pf., St.	451	60 151	60 085	544	234 175	231 276	194	66 312	66 118
Ludwigshafen a. Rh., St.	676	209 923	208 272	1 079	302 000	301 139	527	208 938	208 525
Mainz, St.	2 289	1 123 710	1 121 980	3 055	811 771	798 030	901	388 226	386 721
Neustadt a. d. Weinstr., St.	512	57 848	57 682	676	160 432	160 161	240	84 940	80 139
Pirmasens, St.	310	36 501	34 878	350	74 410	74 119	155	44 851	44 741
Speyer, St.	464	89 399	89 384	583	108 585	107 435	236	.	139 213
Trier, St. <sup>1</sup>	922	282 772	281 268	1 202	305 197	301 136	462	112 321	110 138
Worms, St.	535	92 351	91 319	737	138 585	137 559	354	80 255	78 807
Zweibrücken, St.	205	38 335	37 499	284	45 005	44 695	115	53 772	53 709
Ahrweiler	1 168	124 426	124 176	1 238	240 789	238 115	679	158 954	156 639
Altenkirchen (Ww.)	1 016	112 513	111 188	1 003	199 164	196 858	569	155 554	152 204
Alzey-Worms	856	192 758	192 469	1 117	351 983	350 367	651	139 591	138 964
Bad Dürkheim	1 277	102 775	102 532	1 451	239 107	233 509	692	139 482	138 024
Bad Kreuznach	1 101	119 866	119 721	1 447	265 724	263 729	658	220 089	215 046
Bad Kreuznach, gkSt.	404	66 086	66 007	620	132 699	132 515	228	62 398	62 089
Bernkastel-Wittlich	1 164	98 131	96 291	790	136 163	135 796	479	133 595	132 557
Birkenfeld	667	59 718	59 656	525	91 553	91 119	296	55 341	55 078
Idar-Oberstein, gkSt.	277	33 306	33 280	219	37 190	37 055	114	11 435	11 269
Cochem-Zell	706	50 948	50 012	334	57 698	57 042	236	296 218	253 952
Donnersbergkreis	435	36 513	36 096	528	105 453	103 916	292	58 878	58 448
Eifelkreis Bitburg-Prüm	909	99 840	98 427	580	110 992	110 196	325	54 016	52 902
Germersheim	867	81 820	81 683	1 040	140 967	140 610	447	.	227 893
Kaiserslautern	757	56 813	56 500	697	91 447	90 450	360	95 366	94 241
Kusel	363	19 411	19 159	332	35 142	35 114	209	34 887	32 192
Mainz-Bingen	1 575	230 617	229 629	2 399	.	805 758	1 016	411 929	409 837
Bingen am Rhein, gkSt.	227	33 680	33 597	328	341 906	341 811	126	52 287	51 948
Ingelheim am Rhein, gkSt.	262	94 662	94 619	431	296 309	237 576	148	14 846	14 829
Mayen-Koblenz	1 703	198 321	195 480	1 725	353 721	352 279	869	234 492	231 305
Andernach, gkSt.	244	38 580	38 556	282	107 242	107 164	103	20 031	19 615
Mayen, gkSt.	205	18 445	18 442	183	42 178	42 110	75	19 104	19 063
Neuwied <sup>1</sup>	1 516	200 900	200 178	1 739	298 242	285 746	877	190 184	186 251
Neuwied, gkSt.	555	87 371	87 257	509	101 423	97 591	249	56 430	55 038
Rhein-Hunsrück-Kreis	855	111 662	106 870	834	134 662	133 644	464	93 134	92 367
Rhein-Lahn-Kreis	809	118 214	117 735	1 020	137 209	135 301	593	81 289	80 408
Lahnstein, gkSt.	95	.	25 259	132	16 508	15 791	55	7 942	7 921
Rhein-Pfalz-Kreis	1 050	100 656	99 337	1 235	154 597	153 808	628	181 470	176 851
Südliche Weinstraße	1 059	84 260	84 139	945	122 407	122 085	466	84 982	83 564
Südwestpfalz	671	53 561	52 718	602	70 943	70 375	352	50 130	49 128
Trier-Saarburg	1 043	153 878	152 351	917	163 456	156 117	463	67 835	66 485
Vulkaneifel	544	35 530	35 476	416	.	67 404	243	59 646	59 208
Westerwaldkreis	1 941	225 447	224 554	1 846	486 033	479 300	936	246 066	239 472
Rheinland-Pfalz	32 269	5 059 815	5 028 368	35 965	8 090 866	7 945 891	16 936	5 143 915	5 031 675

1 Die für die kreisfreie Stadt Trier bzw. den Landkreis Neuwied nachgewiesenen Umsätze beinhalten die in Deutschland erzielten Umsätze der Unternehmer mit Wohnsitz, Sitz oder Geschäftsleitung im Königreich Belgien bzw. in der Republik Bulgarien. Die Umsätze der vorgenannten Unternehmer aus dem Königreich Belgien weisen dabei eine beträchtliche Höhe auf und beeinflussen dementsprechend das Ergebnis für die kreisfreie Stadt Trier merklich. Die Umsätze der Unternehmer aus der Republik Bulgarien sind dagegen nur von geringer Höhe, so dass das Ergebnis für den Landkreis Neuwied kaum verzerrt wird.

Unternehmer im Sinne des § 21 Abs. 1 Satz 2 AO – d. h. Unternehmer, die im Inland eine unternehmerische Tätigkeit ausüben, deren Wohnsitz, Sitz oder Geschäftsleitung sich aber im Ausland befindet – unterliegen in Deutschland dem allgemeinen Besteuerungsverfahren und haben insbesondere Umsatzsteuer-Voranmeldungen und Umsatzsteuer-Jahreserklärungen abzugeben. Gemäß § 1 UStZustV sind bestimmte Finanzämter für die in bestimmten Ländern ansässigen Unternehmen zuständig. In Rheinland-Pfalz sind dies das Finanzamt Trier für die im Königreich Belgien und das Finanzamt Neuwied für die in der Republik Bulgarien ansässigen Unternehmer.

**noch:** Umsatzsteuerpflichtige und deren steuerbarer Umsatz 2018  
**T 8** nach Wirtschaftszweigen und Verwaltungsbezirken

Verwaltungsbezirk (Gebietsstand 01.01.2016)	P			Q			R		
	Erziehung und Unterricht			Gesundheits- und Sozialwesen			Kunst; Unterhaltung und Erholung		
	Steuer- pflichtige	Steuerbarer Umsatz		Steuer- pflichtige	Steuerbarer Umsatz		Steuer- pflichtige	Steuerbarer Umsatz	
		insgesamt	darunter Lieferungen und Leistungen		insgesamt	darunter Lieferungen und Leistungen		insgesamt	darunter Lieferungen und Leistungen
	Anzahl	1 000 EUR		Anzahl	1 000 EUR		Anzahl	1 000 EUR	
Frankenthal (Pfalz), St.	52	.	5 686	103	98 498	98 483	102	11 110	11 069
Kaiserslautern, St.	129	27 313	27 220	151	407 752	406 919	220	.	44 229
Koblenz, St.	179	54 386	54 275	252	559 900	559 009	341	.	429 112
Landau i. d. Pf., St.	66	19 797	19 790	116	140 003	139 915	121	35 547	35 391
Ludwigshafen a. Rh., St.	163	14 116	14 112	333	280 843	280 335	280	39 493	39 443
Mainz, St.	332	35 648	35 465	519	1 806 595	1 800 009	954	.	.
Neustadt a. d. Weinstr., St.	90	9 887	9 886	122	82 360	82 275	167	13 134	12 477
Pirmasens, St.	34	.	2 241	61	35 257	34 876	74	10 297	.
Speyer, St.	97	13 155	13 145	139	599 361	598 737	164	13 763	13 566
Trier, St. <sup>1</sup>	139	22 527	22 455	242	.	1 275 973	296	37 957	37 720
Worms, St.	116	10 573	10 542	127	86 674	86 362	224	32 122	31 980
Zweibrücken, St.	38	.	3 757	56	.	107 164	78	6 688	6 662
Ahrweiler	177	25 156	24 922	193	169 890	169 329	421	116 091	114 937
Altenkirchen (Ww.)	144	8 551	8 457	143	.	28 063	270	20 474	19 683
Alzey-Worms	139	9 949	9 911	143	23 454	23 388	299	.	25 354
Bad Dürkheim	189	13 402	13 360	298	110 973	110 812	316	42 056	40 981
Bad Kreuznach	185	13 762	.	201	511 514	511 325	373	34 233	34 097
Bad Kreuznach, gkSt.	65	.	5 196	74	.	437 352	117	13 386	13 278
Bernkastel-Wittlich	85	5 749	5 742	169	.	65 793	240	27 651	26 718
Birkenfeld	58	.	5 169	101	.	.	188	13 691	13 497
Idar-Oberstein, gkSt.	21	.	2 478	49	.	.	59	6 628	6 530
Cochem-Zell	57	4 479	4 473	76	.	41 673	128	11 736	11 701
Donnersbergkreis	64	.	6 186	101	.	158 628	134	9 376	9 333
Eifelkreis Bitburg-Prüm	69	.	4 767	113	29 997	29 400	234	32 273	32 168
Germersheim	115	.	10 348	177	54 897	54 849	290	26 241	26 055
Kaiserslautern	101	7 256	7 219	155	.	137 090	177	12 646	12 585
Kusel	58	3 185	3 185	85	.	24 455	98	5 947	5 928
Mainz-Bingen	310	16 560	16 510	334	102 993	102 939	656	92 954	92 008
Bingen am Rhein, gkSt.	41	2 873	2 852	44	13 353	13 340	76	30 853	30 853
Ingelheim am Rhein, gkSt.	52	.	2 168	66	.	24 727	110	12 813	12 786
Mayen-Koblenz	225	65 162	65 113	336	415 999	415 908	474	67 928	66 635
Andernach, gkSt.	28	.	4 821	50	.	.	68	19 166	18 704
Mayen, gkSt.	17	.	1 827	31	.	.	48	7 951	7 498
Neuwied <sup>1</sup>	210	13 749	13 723	296	.	.	439	40 785	40 669
Neuwied, gkSt.	51	5 514	5 514	100	.	.	114	18 991	18 915
Rhein-Hunsrück-Kreis	121	9 608	9 585	109	.	65 000	225	29 737	29 697
Rhein-Lahn-Kreis	152	9 889	9 878	178	110 606	110 452	272	24 910	24 403
Lahnstein, gkSt.	23	.	3 694	23	.	3 902	37	4 235	4 225
Rhein-Pfalz-Kreis	173	9 390	9 262	243	85 626	85 606	334	30 716	30 676
Südliche Weinstraße	135	8 009	7 747	183	236 992	236 785	292	25 723	25 543
Südwestpfalz	82	4 109	4 103	119	.	38 253	171	11 303	11 226
Trier-Saarburg	106	6 044	6 029	192	91 768	91 178	289	20 235	20 164
Vulkaneifel	58	.	3 735	63	45 695	45 245	164	9 287	9 233
Westerwaldkreis	233	.	.	239	121 337	121 133	408	74 322	74 087
Rheinland-Pfalz	4 681	541 759	540 001	6 468	9 513 839	9 495 566	9 913	2 160 648	2 142 526

1 Die für die kreisfreie Stadt Trier bzw. den Landkreis Neuwied nachgewiesenen Umsätze beinhalten die in Deutschland erzielten Umsätze der Unternehmer mit Wohnsitz, Sitz oder Geschäftsleitung im Königreich Belgien bzw. in der Republik Bulgarien. Die Umsätze der vorgenannten Unternehmer aus dem Königreich Belgien weisen dabei eine beträchtliche Höhe auf und beeinflussen dementsprechend das Ergebnis für die kreisfreie Stadt Trier merklich. Die Umsätze der Unternehmer aus der Republik Bulgarien sind dagegen nur von geringer Höhe, so dass das Ergebnis für den Landkreis Neuwied kaum verzerrt wird.

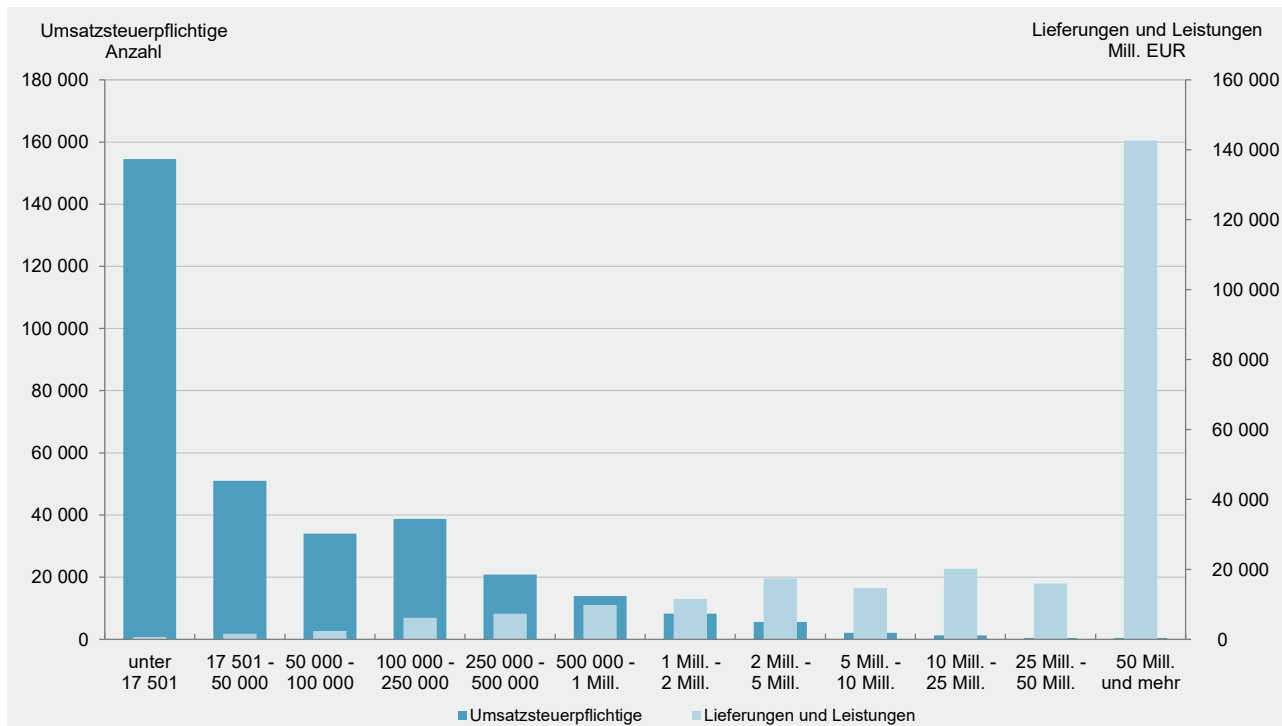
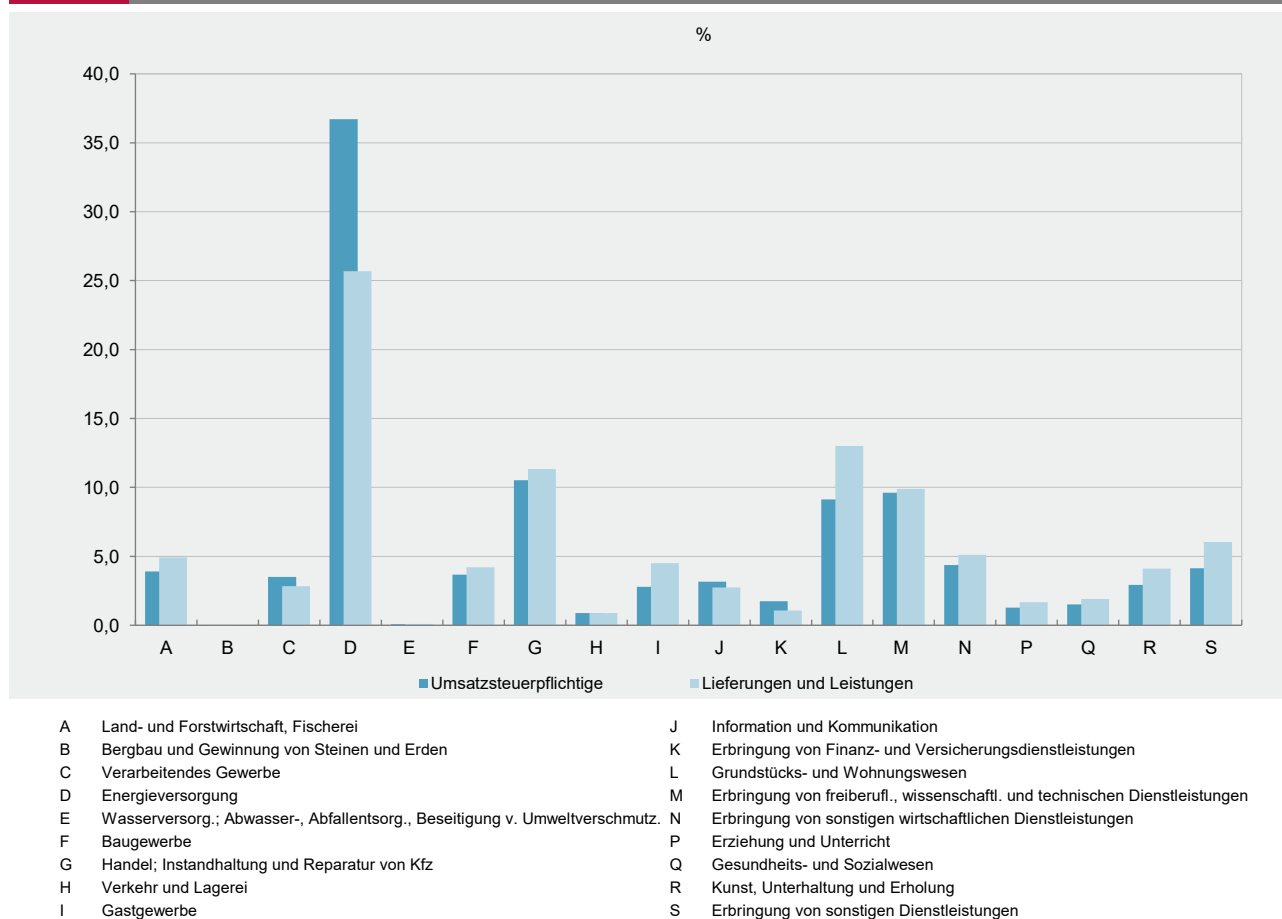
Unternehmer im Sinne des § 21 Abs. 1 Satz 2 AO – d. h. Unternehmer, die im Inland eine unternehmerische Tätigkeit ausüben, deren Wohnsitz, Sitz oder Geschäftsleitung sich aber im Ausland befindet – unterliegen in Deutschland dem allgemeinen Besteuerungsverfahren und haben insbesondere Umsatzsteuer-Voranmeldungen und Umsatzsteuer-Jahreserklärungen abzugeben. Gemäß § 1 UStZustV sind bestimmte Finanzämter für die in bestimmten Ländern ansässigen Unternehmen zuständig. In Rheinland-Pfalz sind dies das Finanzamt Trier für die im Königreich Belgien und das Finanzamt Neuwied für die in der Republik Bulgarien ansässigen Unternehmer.

Verwaltungsbezirk	S		
	Erbringung von sonstigen Dienstleistungen		
	Steuerpflichtige	Steuerbarer Umsatz	
		insgesamt	darunter Lieferungen und Leistungen
Anzahl	1 000 EUR		

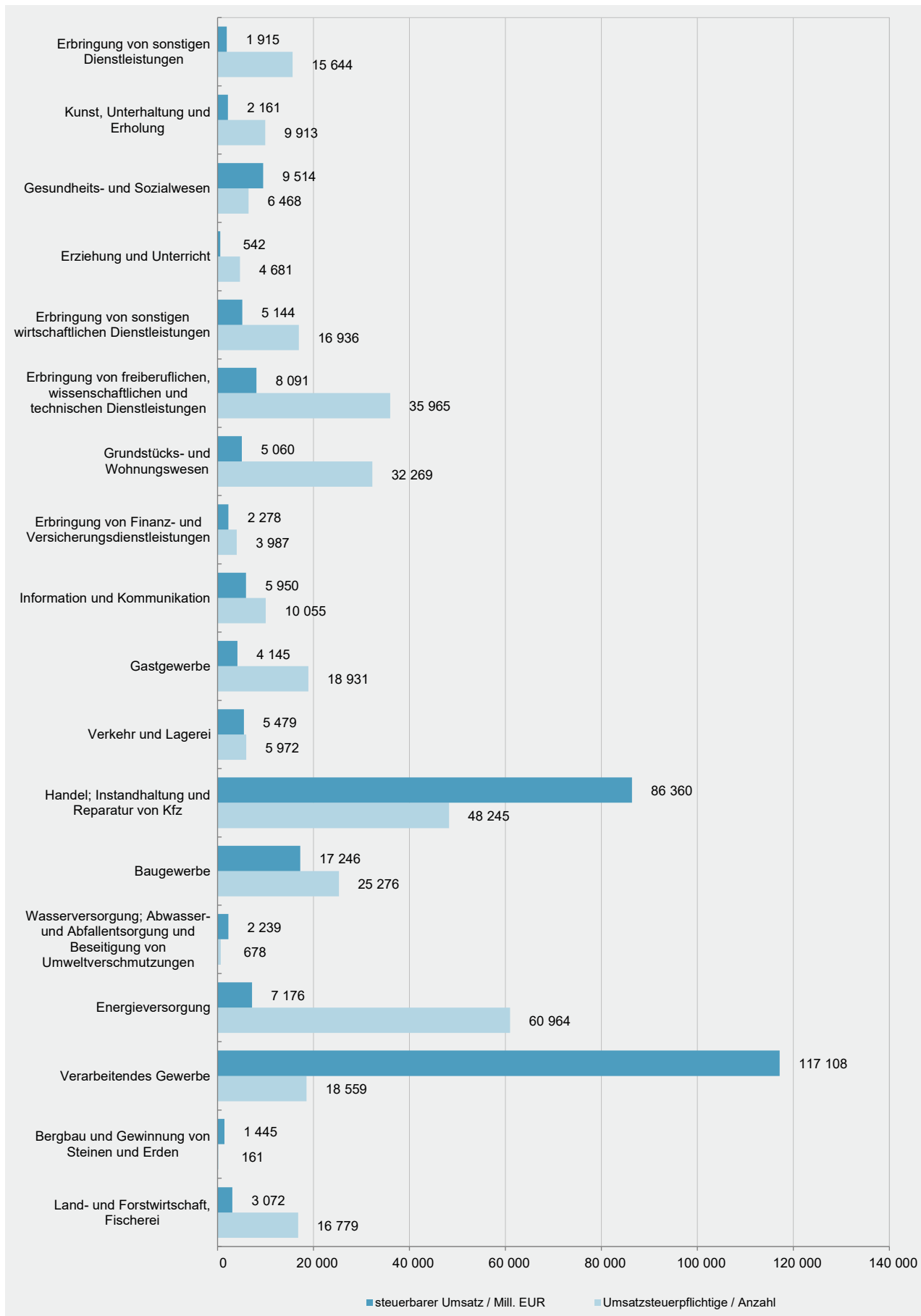
Frankenthal (Pfalz), St.	177	.	20 923
Kaiserslautern, St.	384	37 365	37 243
Koblenz, St.	426	114 310	113 432
Landau i. d. Pf., St.	212	18 177	18 112
Ludwigshafen a. Rh., St.	561	56 405	56 270
Mainz, St.	896	147 692	144 103
Neustadt a. d. Weinstr., St.	259	144 151	143 744
Pirmasens, St.	155	18 205	17 553
Speyer, St.	218	20 260	20 099
Trier, St. <sup>1</sup>	394	48 328	47 780
Worms, St.	280	22 505	21 551
Zweibrücken, St.	119	8 172	8 117
Ahrweiler	617	50 656	49 440
Altenkirchen (Ww.)	591	39 915	39 569
Alzey-Worms	442	33 694	33 585
Bad Dürkheim	564	153 964	147 031
Bad Kreuznach	635	84 031	79 970
Bad Kreuznach, gkSt.	232	45 815	44 824
Bernkastel-Wittlich	379	28 020	27 837
Birkenfeld	285	22 797	22 720
Idar-Oberstein, gkSt.	104	9 028	8 991
Cochem-Zell	228	31 428	23 661
Donnersbergkreis	218	.	17 536
Eifelkreis Bitburg-Prüm	380	26 862	26 479
Germersheim	547	37 542	36 733
Kaiserslautern	362	78 545	77 086
Kusel	197	16 560	16 014
Mainz-Bingen	898	134 808	134 031
Bingen am Rhein, gkSt.	121	.	.
Ingelheim am Rhein, gkSt.	158	14 466	14 460
Mayen-Koblenz	765	64 484	64 099
Andernach, gkSt.	101	10 843	10 792
Mayen, gkSt.	90	7 320	7 180
Neuwied <sup>1</sup>	779	81 100	80 726
Neuwied, gkSt.	263	20 964	20 830
Rhein-Hunsrück-Kreis	382	54 016	52 798
Rhein-Lahn-Kreis	483	57 939	57 706
Lahnstein, gkSt.	60	6 182	6 174
Rhein-Pfalz-Kreis	610	42 107	41 899
Südliche Weinstraße	433	29 798	29 148
Südwestpfalz	349	22 908	22 782
Trier-Saarburg	465	69 544	67 368
Vulkaneifel	220	15 746	15 579
Westerwaldkreis	734	63 225	61 943
Rheinland-Pfalz	15 644	1 914 644	1 874 667

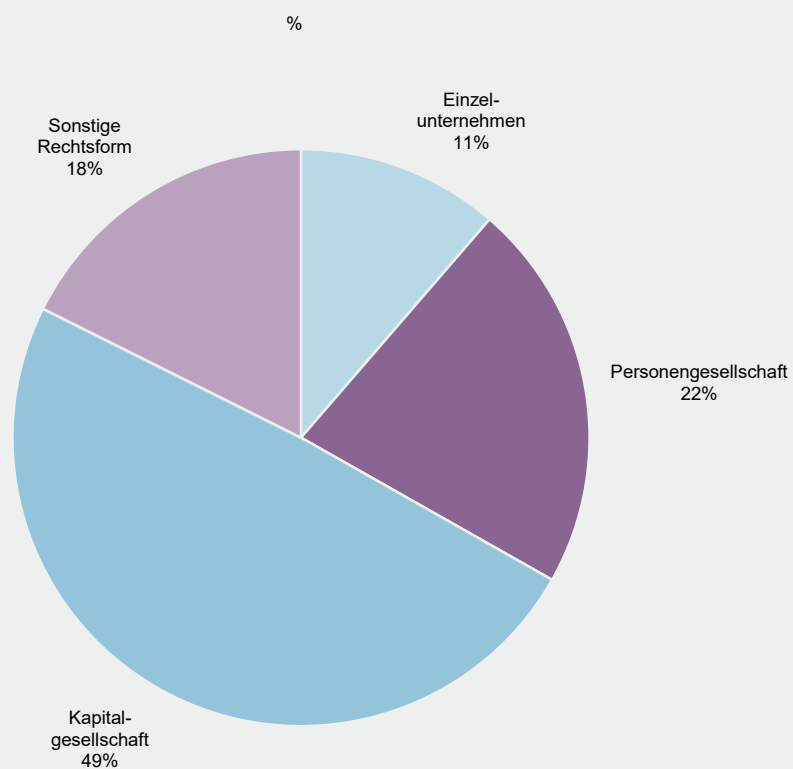
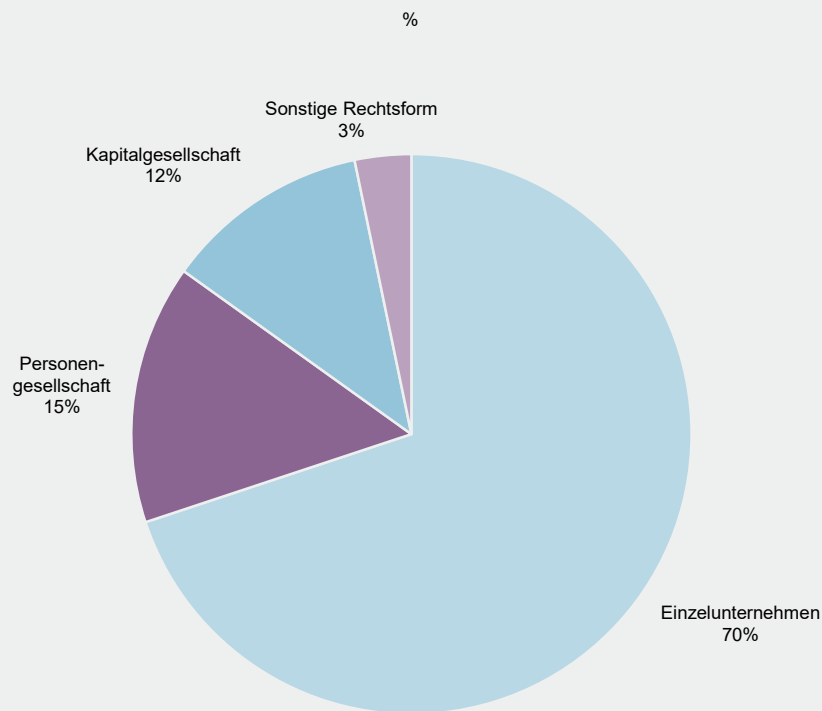
1 Die für die kreisfreie Stadt Trier bzw. den Landkreis Neuwied nachgewiesenen Umsätze beinhalten die in Deutschland erzielten Umsätze der Unternehmer mit Wohnsitz, Sitz oder Geschäftsleitung im Königreich Belgien bzw. in der Republik Bulgarien. Die Umsätze der vorgenannten Unternehmer aus dem Königreich Belgien weisen dabei eine beträchtliche Höhe auf und beeinflussen dementsprechend das Ergebnis für die kreisfreie Stadt Trier merklich. Die Umsätze der Unternehmer aus der Republik Bulgarien sind dagegen nur von geringer Höhe, so dass das Ergebnis für den Landkreis Neuwied kaum verzerrt wird.

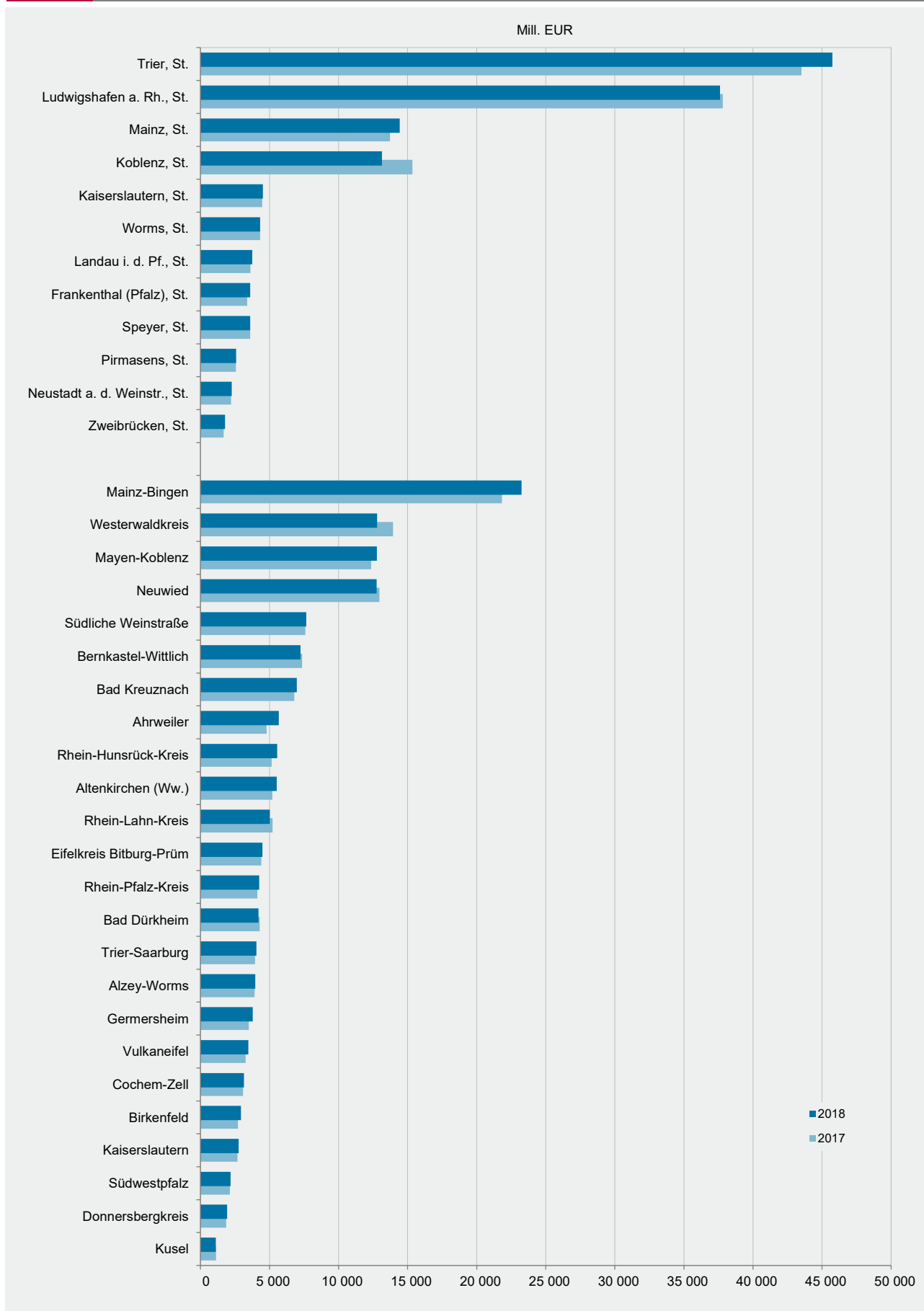
Unternehmer im Sinne des § 21 Abs. 1 Satz 2 AO – d. h. Unternehmer, die im Inland eine unternehmerische Tätigkeit ausüben, deren Wohnsitz, Sitz oder Geschäftsleitung sich aber im Ausland befindet – unterliegen in Deutschland dem allgemeinen Besteuerungsverfahren und haben insbesondere Umsatzsteuer-Voranmeldungen und Umsatzsteuer-Jahreserklärungen abzugeben. Gemäß § 1 UStZustV sind bestimmte Finanzämter für die in bestimmten Ländern ansässigen Unternehmen zuständig. In Rheinland-Pfalz sind dies das Finanzamt Trier für die im Königreich Belgien und das Finanzamt Neuwied für die in der Republik Bulgarien ansässigen Unternehmer.

**G 1**
**Umsatzsteuerpflichtige und deren Lieferungen und Leistungen 2018 nach Größenklassen**

**G 2**
**Umsatzsteuerpflichtige und deren Lieferungen und Leistungen unter 17 501 Euro 2018 nach Wirtschaftsabschnitten**


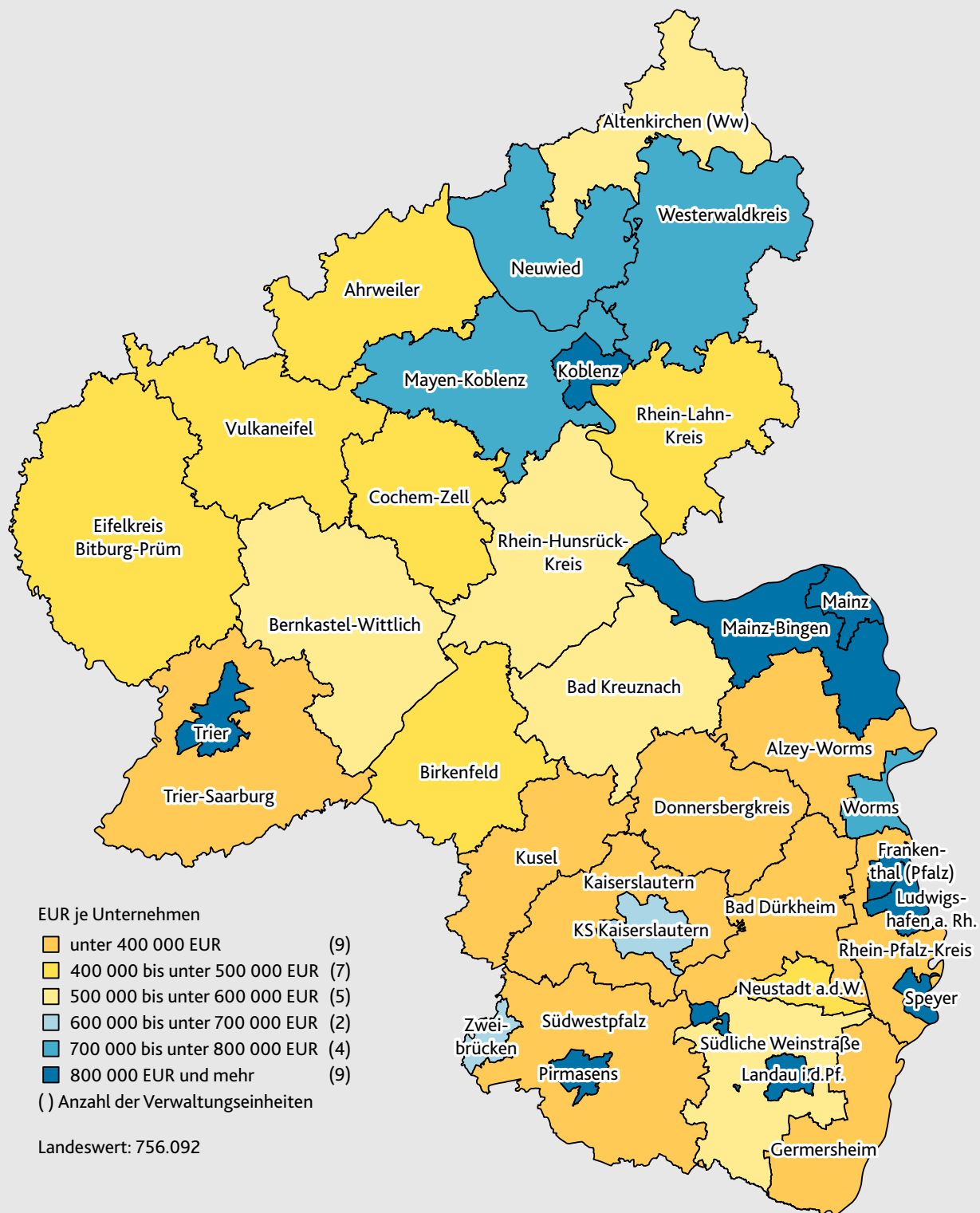








## K1 Umsatz aus Lieferungen und Leistungen je Unternehmen 2018 nach Verwaltungsbezirken



## Impressum

---

Herausgeber:  
Statistisches Landesamt Rheinland-Pfalz  
Mainzer Straße 14-16  
56130 Bad Ems

Telefon: 02603 71-0  
Telefax: 02603 71-3150

E-Mail: [poststelle@statistik.rlp.de](mailto:poststelle@statistik.rlp.de)  
Internet: [www.statistik.rlp.de](http://www.statistik.rlp.de)

Kostenfreier Download im Internet: <https://www.statistik.rlp.de/de/publikationen/statistische-berichte/>

---

© Statistisches Landesamt Rheinland-Pfalz · Bad Ems · 2023

Vervielfältigung und Verbreitung, auch auszugsweise, mit Quellenangabe gestattet.