



Rheinland-Pfalz

STATISTISCHES LANDESAMT

2023

STATISTISCHE BERICHTE



Statistik nutzen

Gewerbeanzeigen 2022

Ergebnisse der Gewerbeanzeigenstatistik

Zeichenerklärungen

0	Zahl ungleich Null, Betrag jedoch kleiner als die Hälfte von 1 in der letzten ausgewiesenen Stelle
-	nichts vorhanden
.	Zahl unbekannt oder geheim
x	Nachweis nicht sinnvoll
...	Zahl fällt später an
/	keine Angabe, da Zahl nicht sicher genug
()	Aussagewert eingeschränkt, da Zahl statistisch unsicher
D	Durchschnitt
p	vorläufig
r	revidiert
s	geschätzt

Für die Abgrenzung von Größenklassen wird im Allgemeinen anstelle einer ausführlichen Beschreibung „50 bis unter 100“ die Darstellungsform „50 – 100“ verwendet.

Einzelwerte in Tabellen werden im Allgemeinen ohne Rücksicht auf die Endsumme gerundet.

Inhalt

Seite

Informationen zur Statistik	4
--	----------

Glossar	5
----------------------	----------

Tabellen

T 1	Gewerbeanmeldungen 2022 nach Wirtschaftszweigen	8
T 2	Gewerbeabmeldungen 2022 nach Wirtschaftszweigen	9
T 3	Gewerbeanmeldungen 2022 nach Verwaltungsbezirken	11
T 4	Gewerbeabmeldungen 2022 nach Verwaltungsbezirken	12
T 5	Neugründungen sowie Gewerbetreibende 2022 nach Wirtschaftszweigen	14
T 6	Vollständige Aufgaben sowie Gewerbetreibende 2022 nach Wirtschaftszweigen	15
T 7	Neugründungen sowie Gewerbetreibende 2022 nach Art der Niederlassung, Rechtsform, Einzelunternehmen nach Geschlecht und Staatsangehörigkeit	16
T 8	Vollständige Aufgaben sowie Gewerbetreibende 2022 nach Art der Niederlassung, Rechtsform, Einzelunternehmen nach Geschlecht und Staatsangehörigkeit	17
T 9	Neuerrichtungen und Aufgaben 2022 nach Wirtschaftsbereichen und Verwaltungsbezirken	18

Grafiken

G 1	Gewerbean- und -abmeldungen mit Neuerrichtungen und Aufgaben 2022	7
G 2	Gewerbeanmeldungen 2022 nach Wirtschaftszweigabschnitten	10
G 3	Gewerbeabmeldungen 2022 nach Wirtschaftszweigabschnitten	10
G 4	Neuerrichtungen und Aufgaben 2022 nach Verwaltungsbezirken	13
G 5	Neugründungen 2022 nach ausgewählten Staatsangehörigkeiten von Einzelunternehmern/-innen	16
G 6	Vollständige Aufgaben 2022 nach ausgewählten Staatsangehörigkeiten von Einzelunternehmern/-innen	17

Informationen zur Statistik

Ziel der Statistik

Die Gewerbeanzeigenstatistik dient als unentbehrliche Informationsgrundlage für die Wirtschafts-, Wettbewerbs- und Strukturpolitik. Sie stellt Informationen über die Aufnahme und Beendigung gewerblicher Tätigkeiten und deren Anlässe bereit. Dies sind zum einen Angaben über die Gesamtheit der Gewerbemeldungen und zum anderen umfassende Angaben über die gemeldeten gewerblichen Gründungen und Stilllegungen.

Rechtsgrundlage

Die Rechtsgrundlagen der Gewerbeanzeigenstatistik sind § 14 Abs. 13 der Gewerbeordnung (GewO), in der Fassung der Bekanntmachung vom 22.02.1999 (BGBl. I S. 202), zuletzt geändert durch Artikel 2 des Gesetzes vom 28. November 2014 (BGBl. I S. 1802), sowie die Verordnung zur Ausgestaltung des Gewerbeanzeigenverfahrens (Gewerbeanzeigenverordnung – GewAnzV) des Bundesministeriums für Wirtschaft und Energie vom 22. Juli 2014. Letztere ist am 1. Januar 2015 in Kraft getreten.

Erhebungsumfang

Die Gewerbeanzeigenstatistik ist eine Sekundärerhebung. Die Datengrundlage bilden die in einem Monat bei den zuständigen Behörden erstatteten Gewerbeanzeigen. Gewerbeanzeigen sind gemäß § 14 Abs. 1 GewO von allen natürlichen und juristischen Personen bei Aufnahme, Änderung oder Aufgabe eines stehenden Gewerbes, einer Zweigniederlassung oder einer unselbständigen Zweigstelle zu tätigen. Auskunftspflichtig zur Gewerbeanzeigenstatistik sind die Gewerbetreibenden. Diese kommen ihrer Auskunftspflicht nach, indem sie die Gewerbeanzeige erstatten.

Die Gewerbeanzeigenstatistik ist darüber hinaus eine Vollerhebung. Nicht in die Statistik einbezogen sind allerdings die Freien Berufe, die Urproduktion (Land- und Forstwirtschaft, Bergbau und Gewinnung von Steinen und Erden) und die Erbringung von Finanz- und Versicherungsdienstleistungen, da diese Bereiche nicht der Gewerbeordnung unterliegen. Nicht berücksichtigt wird ferner das Reisegewerbe, weil die in diesem Bereich tätigen Unternehmen in der Regel mehrere Gewerbemeldungen abgeben.

Erhebungsdurchführung

Die zuständigen Behörden, d. h. die Gewerbeämter und die Starterzentren der IHK und HWK, liefern seit Januar 2017 die bei Ihnen erstatteten Gewerbeanzeigen unter Nutzung einer Zentralen Pflege- und Verteilerplattform (ZPV) als Web-Portal an die Gesellschaft für Kommunikation und Wissenstransfer mbH (KommWis) in Mainz. Von dort werden die Meldungen an das Statistische Landesamt kontinuierlich weitergeleitet und dem zuständigen Fachbereich zur Aufbereitung der Gewerbeanzeigenstatistik zur Verfügung gestellt.

Berichtszeitraum/-Zeitpunkt und Periodizität

Die Gewerbeanzeigenstatistik wird monatlich erstellt. Die monatlichen Ergebnisse stehen ca. zwei bis zweieinhalb Monate nach Ablauf eines Monats zur Verfügung. Das Jahresergebnis liegt dementsprechend ca. Mitte März des Folgejahres vor.

Erhebungsmerkmale

Die Erhebungsmerkmale der Gewerbeanzeigenstatistik umfassen im Wesentlichen die angemeldete Tätigkeit, die Angabe Haupt- oder Nebenerwerb, das Datum des Beginns der angemeldeten Tätigkeit, die Art des angemeldeten Betriebes, die Zahl der bei Geschäftsaufnahme tätigen Personen nach Voll- und Teilzeit, die Angabe Hauptniederlassung, Zweigniederlassung oder Zweigstelle, den Grund der Gewerbeanzeige und das Datum der Erstattung der Gewerbeanzeige sowie die personenbezogenen Merkmale Geschlecht und Staatsangehörigkeit

Regionale Ebene

Die Ergebnisse werden in dieser Veröffentlichung bis auf Kreisebene nachgewiesen. Ergebnisse in tieferer regionaler Gliederung können auf Anfrage bereitgestellt werden.

Vergleichbarkeit / Klassifikationen

Die Ergebnisse dieser Veröffentlichung nach Wirtschaftszweigen sind nach der aktuell gültigen Klassifikation der Wirtschaftszweige gegliedert, d. h. auf Basis der WZ 2008. Eine Vergleichbarkeit mit Ergebnissen früherer Jahre, die nach einer älteren Klassifikation der Wirtschaftszweige (WZ 1993, WZ 2003) gegliedert sind, ist nur mit Einschränkungen bzw. gar nicht möglich. Der Wirtschaftszweig ist in der Gewerbeanzeigenstatistik nur bis auf die Ebene des Dreistellers durchgängig verfügbar.

Glossar

Aufgabe eines Gewerbes

Erfolgt entweder durch vollständige Aufgabe oder durch Umwandlung.

Betriebsaufgabe

Aufgabe eines Gewerbebetriebes mit einer erwarteten größeren wirtschaftlichen Bedeutung. Sie kann durch eine juristische Person, eine Gesellschaft ohne Rechtspersönlichkeit (Personengesellschaft) oder eine natürliche Person erfolgen. Bei einer natürlichen Person, die eine Hauptniederlassung abmeldet, ist Voraussetzung, dass sie entweder in das Handelsregister eingetragen war oder aber eine Handwerkskarte besitzt oder zuletzt mindestens einen Arbeitnehmer beschäftigt hat.

Betriebsgründung

Gründung eines Betriebes mit einer erwarteten größeren wirtschaftlichen Bedeutung. Sie kann durch eine juristische Person, eine Gesellschaft ohne Rechtspersönlichkeit (Personengesellschaft) oder eine natürliche Person erfolgen. Bei einer natürlichen Person, die eine Hauptniederlassung anmeldet, ist Voraussetzung, dass sie entweder in das Handelsregister eingetragen ist oder aber eine Handwerkskarte besitzt oder mindestens einen Arbeitnehmer beschäftigt.

Fortzug eines Gewerbes

Verlagerung des Betriebes aus dem Bezirk des nachweisenden Gewerbeamtes.

Gewerbe

Nicht sozialwidrige, selbstständige, auf Dauer und Gewinnerzielung angelegte sowie im eigenen Namen und auf eigene Rechnung ausgeübte Tätigkeit. Nicht zum Gewerbe zählen u. a. die Urproduktion (z. B. Land- und Forstwirtschaft oder Bergbau), die freien Berufe und die Verwaltung des eigenen Vermögens.

Gewerbeabmeldung

Eine Gewerbeabmeldung betrifft die Aufgabe, den Fortzug oder die Übergabe einer Hauptniederlassung, einer Zweigniederlassung oder einer Zweigstelle eines Gewerbes. Anzeigepflichtige Gewerbebetreibende sind Einzelgewerbebetreibende (d. h. natürliche Personen), geschäftsführende Gesellschafter von Personengesellschaften und juristische Personen, wobei juristische Personen ihrer Gewerbeanzeigepflicht durch Handeln ihres Vertretungsberechtigten nachkommen.

Gewerbebeanmeldung

Eine Gewerbebeanmeldung betrifft die Neuerrichtung, den Zuzug oder die Übernahme einer Hauptniederlassung, einer Zweigniederlassung oder einer Zweigstelle eines Gewerbes. Anzeigepflichtige Gewerbebetreibende sind Einzelgewerbebetreibende (d. h. natürliche Personen), geschäftsführende Gesellschafter von Personengesellschaften und juristische Personen, wobei juristische Personen ihrer Gewerbeanzeigepflicht durch Handeln ihres Vertretungsberechtigten nachkommen.

Gewerbeanzeige

Eine Gewerbeanzeige hat eine Gewerbebeanmeldung, eine Gewerbeummeldung oder eine Gewerbeabmeldung zum Gegenstand. Es besteht eine Anzeigepflicht.

Hauptniederlassung

Mittelpunkt des Geschäftsverkehrs eines Betriebes, der sich bei Personengesellschaften (KG, OHG, GmbH & Co. KG, GbR, GmbH & Co. OHG u.a.) und juristischen Personen am Sitz des Unternehmens befindet. Eine Hauptniederlassung liegt auch dann vor, wenn daneben keine Zweigniederlassung oder unselbstständige Zweigstelle betrieben wird.

Neuerrichtung eines Gewerbes

Erfolgt entweder durch Neugründung oder durch Umwandlung.

Neugründung eines Gewerbes

Entweder eine Betriebsgründung oder eine sonstige Neugründung.

Sonstige Neugründung

Gründung eines Kleinunternehmens oder eines Nebenerwerbsbetriebes. Bei der Gründung eines Kleinunternehmens gründet ein Nichtkaufmann eine Hauptniederlassung. Diese ist nicht im Handelsregister eingetragen, besitzt keine Handwerkskarte und beschäftigt keine Arbeitnehmer.

Sonstige Stilllegung

Eine sonstige Stilllegung ist die Aufgabe eines Kleinunternehmens oder eines Nebenerwerbsbetriebes. Bei der Aufgabe eines Kleinunternehmens gibt ein Nichtkaufmann eine Hauptniederlassung vollständig auf. Diese war nicht im Handelsregister eingetragen, hat keine Handwerkskarte besessen und keine Arbeitnehmer beschäftigt.

Unselbständige Zweigstelle

Feste örtliche Anlagen oder Einrichtungen, die der Ausübung eines stehenden Gewerbes dienen (z.B. ein Auslieferungslager), jedoch nicht die Bedingungen einer Zweigniederlassung erfüllen.

Vollständige Aufgabe

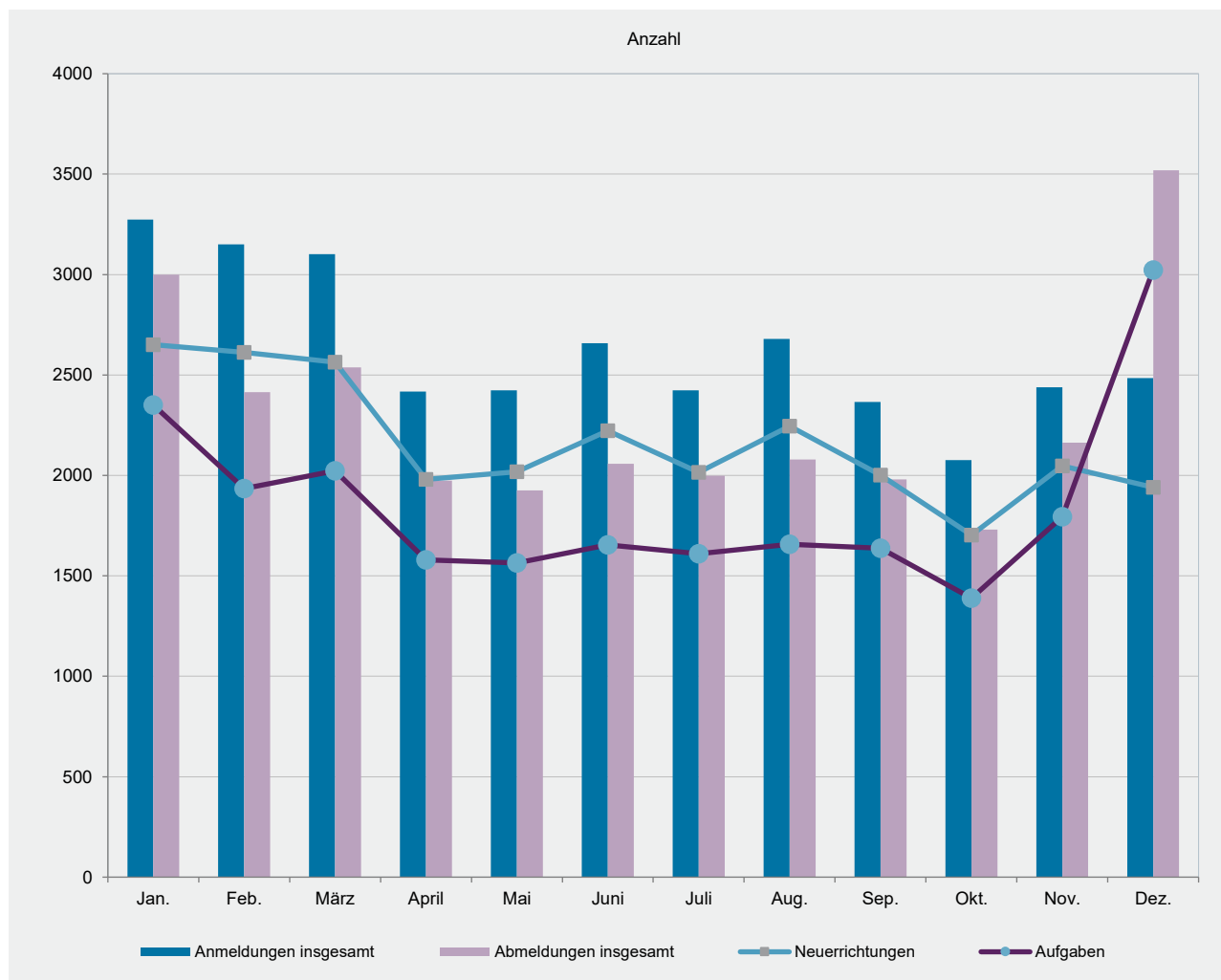
Entweder eine Betriebsaufgabe oder eine sonstige Stilllegung.

Zuzug eines Gewerbes

Verlagerung des Betriebes in den Bereich einer anderen Meldebehörde.

Zweigniederlassung

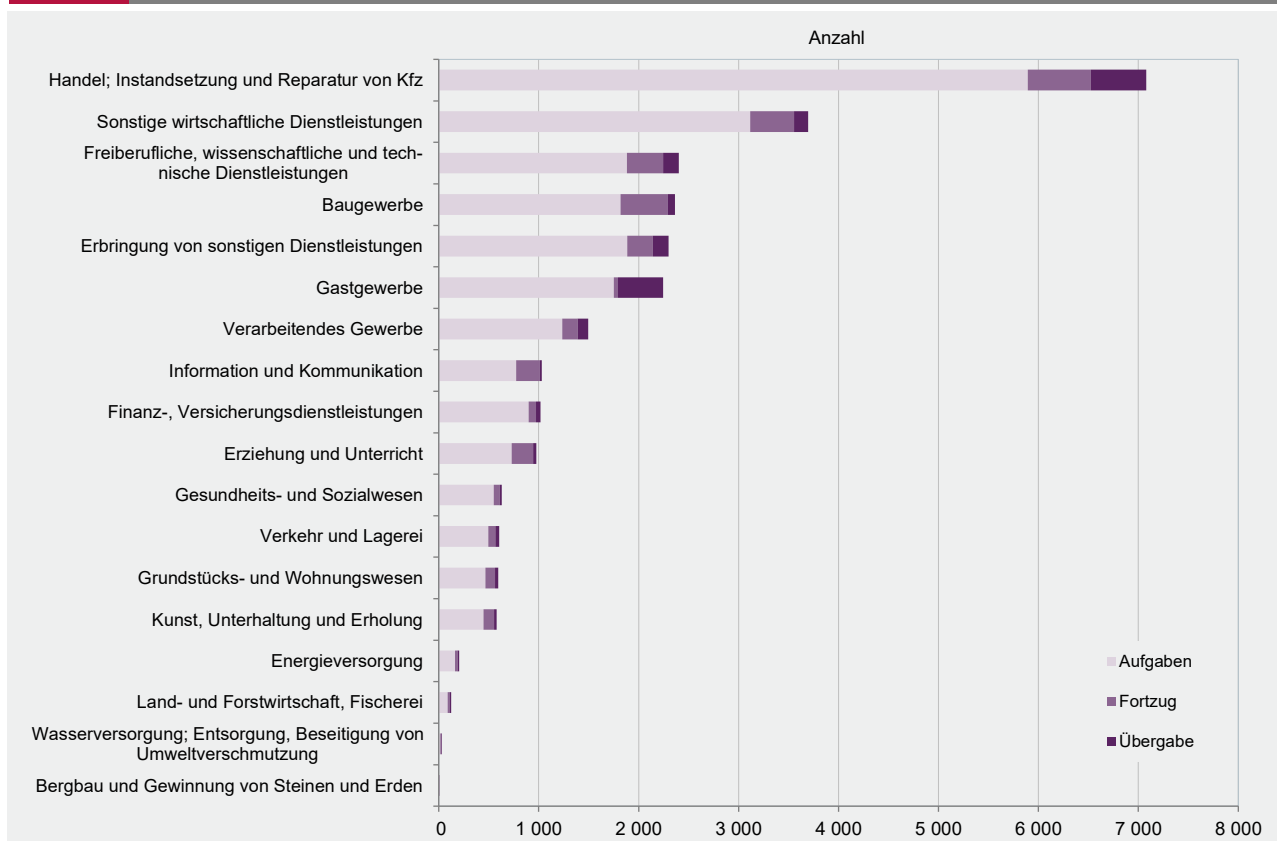
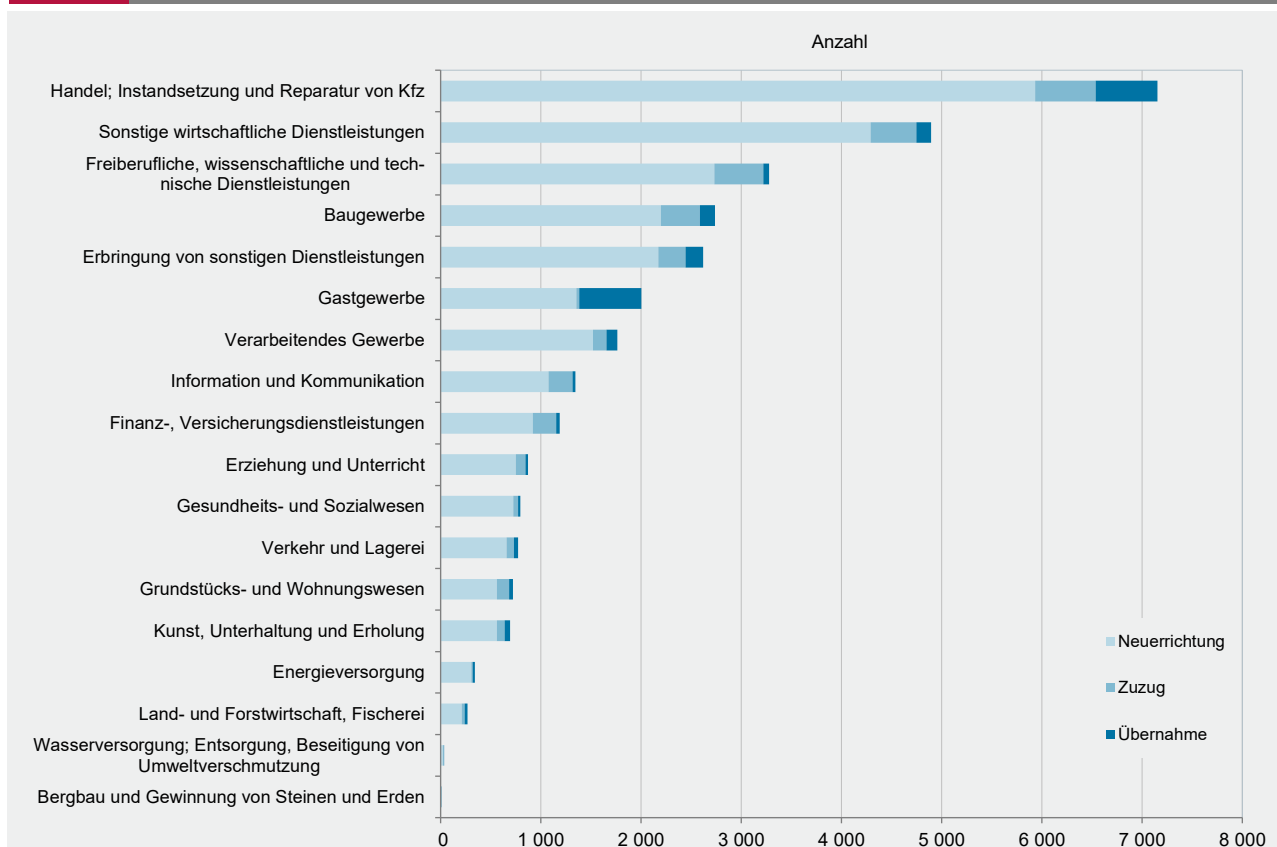
Betriebe mit selbständiger Organisation, selbständigen Betriebsmitteln und gesonderter Buchführung, dessen Leiter Geschäfte selbständig abzuschließen und durchzuführen befugt ist.



T 1 Gewerbeanmeldungen 2022 nach Wirtschaftszweigen

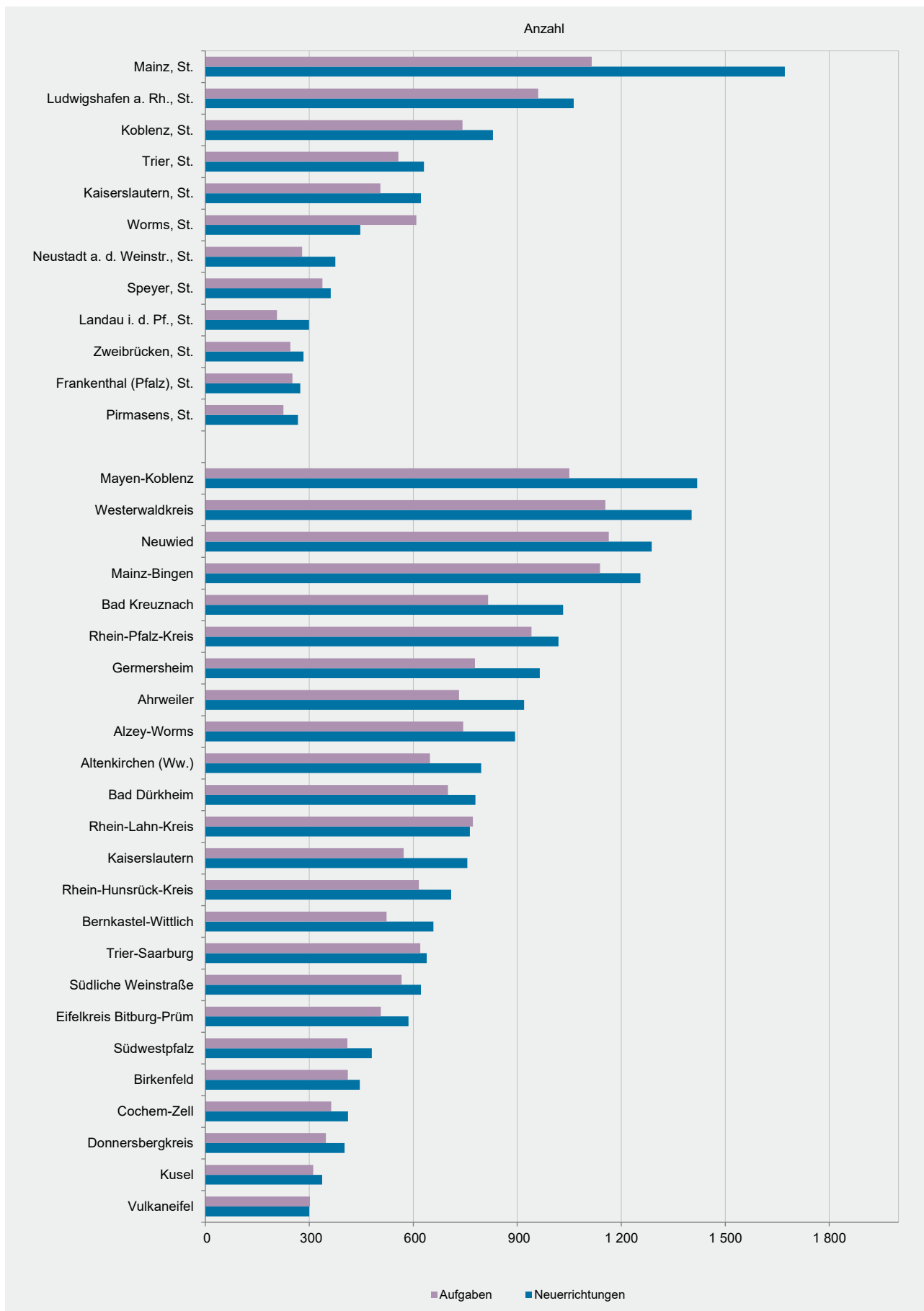
WZ 2008	Wirtschaftszweig	Anmeldungen				Veränderung zum Vorjahr			
		ins- gesamt	davon			ins- gesamt	davon		
			Neuer- richtung	Zuzug	Über- nahme		Neuer- richtung	Zuzug	Über- nahme
A	Land- und Forstwirtschaft, Fischerei	269	212	28	29	-5,6	-9,4	7,7	16,0
B	Bergbau und Gewinnung von Steinen und Erden	6	2	2	2	50,0	100,0	100,0	-
C	Verarbeitendes Gewerbe	1 764	1 520	134	110	-12,8	-9,4	-34,6	-22,5
darunter									
10	Herstellung von Nahrungs- und Futtermitteln	172	140	9	23	-17,7	-10,8	12,5	-47,7
11	Getränkeherstellung	36	30	2	4	-7,7	-3,2	-33,3	-20,0
13	Herstellung von Textilien	179	163	13	3	-19,4	-19,3	-18,8	-25,0
14	Herstellung von Bekleidung	127	121	5	1	-18,6	-12,9	-64,3	-66,7
16	Herstellung von Holz-, Flecht-, Korb- und Korkwaren (ohne Möbel)	90	85	2	3	38,5	60,4	-66,7	-50,0
18	Herstellung von Druckerzeugnissen; Vervielfältigung von Ton-, Bild- und Datenträgern	120	103	11	6	-20,0	-20,8	-26,7	20,0
25	Herstellung von Metallerezeugnissen	152	121	14	17	-13,6	6,1	-62,2	-32,0
26	Herstellung von Datenverarbeitungsgeräten, elektrischen und optischen Erzeugnissen	10	9	1	-	-44,4	-40,0	-66,7	-
27	Herstellung von elektrischen Ausrüstungen	15	13	1	1	36,4	85,7	-66,7	-
28	Maschinenbau	40	26	10	4	8,1	-	42,9	-
29	Herstellung von Kraftwagen u. Kraftwagenteilen	10	7	1	2	-16,7	-12,5	-50,0	-
31	Herstellung von Möbeln	28	16	4	8	-33,3	-40,7	-42,9	-
D	Energieversorgung	342	308	12	22	-4,5	1,3	-42,9	-33,3
E	Wasserversorgung; Entsorgung, Beseitigung von Umweltverschmutzung	35	27	5	3	-7,9	-12,9	-	50,0
F	Baugewerbe	2 737	2 199	390	148	-4,6	-4,7	-1,3	-11,4
G	Handel; Instandsetzung und Reparatur von Kfz	7 152	5 932	605	615	-12,9	-13,0	-9,3	-15,4
darunter									
45	Kfz-Handel; Instandsetzung u. Reparatur von Kfz	931	758	98	75	-6,9	-8,0	-13,3	19,0
46	Handelsvermittlung und Großhandel (ohne Kfz)	1 581	1 308	186	87	-20,2	-19,8	-14,7	-34,6
47	Einzelhandel (ohne Kfz)	4 640	3 866	321	453	-11,3	-11,5	-4,5	-14,7
H	Verkehr und Lagerei	773	659	72	42	-29,4	-31,4	-18,2	-8,7
darunter									
49	Landverkehr und Transport in Rohrfernleitungen	489	421	45	23	-4,9	-1,6	-13,5	-32,4
53	Post-, Kurier- und Expressdienste	162	139	15	8	-63,7	-67,0	-21,1	33,3
I	Gastgewerbe	2 004	1 354	31	619	2,5	-1,0	-27,9	13,8
55	Beherbergung	253	180	6	67	-7,3	-3,2	50,0	-19,3
56	Gastronomie	1 751	1 174	25	552	4,1	-0,7	-35,9	19,7
J	Information und Kommunikation	1 345	1 078	238	29	-13,2	-14,2	-4,8	-31,0
darunter									
58	Verlagswesen	39	27	11	1	18,2	8,0	57,1	-
61	Telekommunikation	18	14	4	-	63,6	75,0	300,0	x
62	Erbringung von Dienstleistungen der Informationstechnologie	882	693	172	17	-13,2	-12,8	-10,9	-39,3
63	Informationsdienstleistungen	127	106	17	4	-35,2	-39,1	-10,5	33,3
K	Finanz-, Versicherungsdienstleistungen	1 188	920	235	33	-15,4	-16,1	-12,3	-17,5
darunter									
66	Mit Finanz- und Versicherungsdienstleistungen verbundene Tätigkeiten	918	705	190	23	-14,0	-15,4	-10,8	4,5
L	Grundstücks- und Wohnungswesen	722	562	122	38	-18,0	-19,0	-22,8	35,7
M	Freiberufliche, wissenschaftliche und technische Dienstleistungen	3 279	2 731	491	57	0,2	1,7	-2,6	-32,1
darunter									
70	Verwaltung und Führung von Unternehmen; Unternehmensberatung	549	421	115	13	-0,4	-2,3	11,7	-23,5
73	Werbung und Marktforschung	877	756	110	11	-0,5	0,1	-3,5	-8,3
N	Sonstige wirtschaftliche Dienstleistungen	4 894	4 292	457	145	-4,3	-4,1	-11,6	20,8
darunter									
77	Vermietung von beweglichen Sachen	392	341	35	16	-0,5	-2,0	20,7	-5,9
78	Vermietung und Überlassung von Arbeitskräften	129	114	10	5	18,3	23,9	-28,6	66,7
79	Reisebüros, -veranstalter und sonstige Reservierungsdienstleistungen	105	84	13	8	12,9	23,5	-23,5	-
81	Gebäudebetreuung; Garten- und Landschaftsbau	2 209	1 971	177	61	0,9	0,4	-6,8	74,3
P	Erziehung und Unterricht	872	751	96	25	10,1	14,3	-3,0	-30,6
Q	Gesundheits- und Sozialwesen	797	724	50	23	12,3	11,6	38,9	-8,0
R	Kunst, Unterhaltung und Erholung	694	562	78	54	14,0	12,2	8,3	50,0
S	Erbringung von sonstigen Dienstleistungen	2 620	2 172	272	176	8,2	8,7	-0,7	18,1
Sonstige Tätigkeiten									
		-	-	-	-	-	-	-	-
Insgesamt		31 493	26 005	3 318	2 170	-6,3	-6,2	-8,6	-3,5

WZ 2008	Wirtschaftszweig	Abmeldungen				Veränderung zum Vorjahr			
		ins- gesamt	davon			ins- gesamt	davon		
			Aufgabe	Fortzug	Über- gabe		Aufgabe	Fortzug	Über- gabe
		Anzahl				%			
A	Land- und Forstwirtschaft, Fischerei	203	164	23	16	-12,9	-8,9	-14,8	-38,5
B	Bergbau und Gewinnung von Steinen und Erden	5	4	-	1	-	33,3	-	-50,0
C	Verarbeitendes Gewerbe	1 496	1 236	155	105	3,5	10,2	-19,7	-19,8
	darunter								
10	Herstellung von Nahrungs- und Futtermitteln	198	166	7	25	-4,3	5,1	-46,2	-30,6
11	Getränkeherstellung	28	20	2	6	16,7	17,6	x	-14,3
13	Herstellung von Textilien	139	126	11	2	13,0	18,9	-8,3	-60,0
14	Herstellung von Bekleidung	119	103	15	1	26,6	27,2	15,4	x
16	Herstellung von Holz-, Flecht-, Korb- und Korkwaren (ohne Möbel)	47	42	2	3	30,6	55,6	-33,3	-50,0
18	Herstellung von Druckerzeugnissen; Vervielfältigung von Ton-, Bild- und Datenträgern	77	65	7	5	-22,2	-15,6	-46,2	-44,4
25	Herstellung von Metallernzeugnissen	172	137	15	20	-5,0	7,0	-51,6	-9,1
26	Herstellung von Datenverarbeitungsgeräten, elektrischen und optischen Erzeugnissen	14	14	-	-	-17,6	16,7	x	-
27	Herstellung von elektrischen Ausrüstungen	9	5	2	2	-18,2	-44,4	-	x
28	Maschinenbau	48	34	11	3	14,3	3,0	83,3	-
29	Herstellung von Kraftwagen u. Kraftwagenteilen	11	8	2	1	22,2	33,3	100,0	-50,0
31	Herstellung von Möbeln	44	30	9	5	-	-16,7	125,0	25,0
D	Energieversorgung	125	88	19	18	-13,8	-8,3	-5,0	-37,9
E	Wasserversorgung; Entsorgung, Beseitigung von Umweltverschmutzung	32	17	9	6	-3,0	-19,0	12,5	50,0
F	Baugewerbe	2 401	1 882	364	155	-7,0	-6,1	-10,3	-9,4
G	Handel; Instandsetzung und Reparatur von Kfz	7 078	5 892	634	552	-1,4	2,1	-13,2	-18,8
	darunter								
45	Kfz-Handel; Instandsetzung u. Reparatur von Kfz	924	745	102	77	-0,9	-	-19,0	26,2
46	Handelsvermittlung und Großhandel (ohne Kfz)	1 697	1 419	197	81	-11,4	-7,5	-22,1	-36,7
47	Einzelhandel (ohne Kfz)	4 457	3 728	335	394	2,9	6,8	-4,6	-19,8
H	Verkehr und Lagerei	1 017	901	73	43	0,5	5,0	-32,4	-6,5
	darunter								
49	Landverkehr und Transport in Rohrfernleitungen	539	467	45	27	0,6	5,7	-29,7	-10,0
53	Post-, Kurier- und Expressdienste	374	356	13	5	5,6	8,9	-35,0	-28,6
I	Gastgewerbe	2 244	1 752	40	452	8,7	9,9	-9,1	6,1
55	Beherbergung	250	189	7	54	-15,5	-17,1	75,0	-15,6
56	Gastronomie	1 994	1 563	33	398	12,8	14,4	-17,5	9,9
J	Information und Kommunikation	978	730	216	32	-7,0	-4,9	-10,4	-25,6
	darunter								
58	Verlagswesen	49	39	8	2	11,4	14,7	-20,0	x
61	Telekommunikation	12	11	-	1	-29,4	-15,4	x	x
62	Erbringung von Dienstleistungen der Informationstechnologie	670	492	157	21	-13,0	-12,9	-9,2	-34,4
63	Informationsdienstleistungen	109	81	23	5	26,7	26,6	27,8	25,0
K	Finanz-, Versicherungsdienstleistungen	1 032	774	238	20	-5,1	-1,7	-10,9	-39,4
	darunter								
66	Mit Finanz- und Versicherungsdienstleistungen verbundene Tätigkeiten	915	698	198	19	-4,2	-2,0	-7,0	-36,7
L	Grundstücks- und Wohnungswesen	579	447	105	27	-15,1	-9,1	-39,0	50,0
M	Freiberufliche, wissenschaftliche und technische Dienstleistungen	2 365	1 820	473	72	-5,1	-3,7	-9,4	-11,1
	darunter								
70	Verwaltung und Führung von Unternehmen; Unternehmensberatung	381	267	96	18	-9,7	-11,0	-8,6	5,9
73	Werbung und Marktforschung	777	644	119	14	-4,5	-2,9	-10,5	-22,2
N	Sonstige wirtschaftliche Dienstleistungen	3 696	3 115	441	140	-1,3	0,9	-13,4	-4,8
	darunter								
77	Vermietung von beweglichen Sachen	231	194	21	16	-13,2	-9,3	-25,0	-33,3
78	Vermietung und Überlassung von Arbeitskräften	74	64	10	-	-22,1	-11,1	-44,4	x
79	Reisebüros, -veranstalter und sonstige Reservierungsdienstleistungen	107	83	13	11	-22,5	-29,7	-	57,1
81	Gebäudebetreuung; Garten- und Landschaftsbau	1 602	1 381	163	58	7,3	8,5	-7,9	34,9
P	Erziehung und Unterricht	596	467	95	34	6,2	9,9	-5,9	-2,9
Q	Gesundheits- und Sozialwesen	629	550	60	19	54,2	59,9	22,4	26,7
R	Kunst, Unterhaltung und Erholung	606	495	70	41	11,2	12,2	4,5	10,8
S	Erbringung von sonstigen Dienstleistungen	2 299	1 885	258	156	-4,0	-3,9	-14,9	20,0
	Sonstige Tätigkeiten	-	-	-	-	-	-	-	-
	Insgesamt	27 381	22 219	3 273	1 889	-1,0	1,7	-13,1	-8,0



Verwaltungsbereich	Anmeldungen				Veränderung zum Vorjahr			
	ins- gesamt	davon			ins- gesamt	davon		
		Neuer- richtung	Zuzug	Über- nahme		Neuer- richtung	Zuzug	Über- nahme
	Anzahl				%			
Frankenthal (Pfalz), St.	310	274	28	8	-19,9	-16,5	-26,3	-61,9
Kaiserslautern, St.	690	622	31	37	-9,9	-9,2	-27,9	-2,6
Koblenz, St.	999	830	60	109	-7,0	-7,1	-41,7	39,7
Landau i. d. Pf., St.	336	299	34	3	-5,6	-4,8	-8,1	-40,0
Ludwigshafen a. Rh., St.	1 255	1 063	109	83	6,2	4,3	28,2	6,4
Mainz, St.	1 966	1 672	188	106	-8,5	-9,3	5,6	-16,5
Neustadt a. d. Weinstr., St.	442	375	39	28	3,3	1,1	25,8	7,7
Pirmasens, St.	310	267	32	11	12,3	9,4	10,3	266,7
Speyer, St.	433	362	40	31	0,2	0,8	14,3	-18,4
Trier, St.	740	631	49	60	-8,9	-9,3	-10,9	-1,6
Worms, St.	531	447	21	63	-14,2	-17,8	-16,0	26,0
Zweibrücken, St.	318	283	21	14	9,7	9,3	16,7	7,7
Ahrweiler	1 146	920	133	93	-2,5	-1,8	-11,3	5,7
Altenkirchen (Ww.)	987	796	116	75	-4,9	-5,8	4,5	-8,5
Alzey-Worms	1 120	894	144	82	-9,8	-4,5	-25,0	-28,1
Bad Dürkheim	981	779	133	69	-7,1	-5,7	-3,6	-25,0
Bad Kreuznach	1 226	1 032	125	69	-4,3	-3,3	-12,0	-4,2
Bernkastel-Wittlich	828	658	83	87	-6,2	-5,1	-9,8	-11,2
Birkenfeld	551	446	54	51	-6,5	-6,1	5,9	-19,0
Cochern-Zell	523	412	50	61	-7,8	-7,4	16,3	-22,8
Donnersbergkreis	471	402	52	17	-19,8	-16,9	-24,6	-50,0
Eifelkreis Bitburg-Prüm	702	586	58	58	-6,1	-11,3	11,5	65,7
Germersheim	1 180	965	118	97	-2,7	-7,8	10,3	64,4
Kaiserslautern	909	756	98	55	0,9	1,3	5,4	-11,3
Kusel	400	337	44	19	-9,5	-9,4	12,8	-38,7
Mainz-Bingen	1 554	1 255	194	105	-7,7	-4,9	-18,8	-15,3
Mayen-Koblenz	1 708	1 419	195	94	-4,7	-4,8	-7,6	4,4
Neuwied	1 608	1 288	210	110	-0,9	-0,5	-6,7	6,8
Rhein-Hunsrück-Kreis	870	709	94	67	-0,1	-2,7	14,6	11,7
Rhein-Lahn-Kreis	965	763	121	81	-4,8	-7,1	1,7	9,5
Rhein-Pfalz-Kreis	1 210	1 019	135	56	-9,0	-8,7	-21,5	36,6
Südliche Weinstraße	776	622	115	39	-9,2	-11,3	7,5	-17,0
Südwestpfalz	591	480	68	43	-17,1	-16,2	-34,6	19,4
Trier-Saarburg	788	639	80	69	-19,8	-19,3	-27,3	-14,8
Vulkaneifel	372	300	43	29	-19,5	-19,4	-15,7	-25,6
Westerwaldkreis	1 697	1 403	203	91	-4,6	-1,2	-19,8	-14,2
Rheinland-Pfalz	31 493	26 005	3 318	2 170	-6,3	-6,2	-8,6	-3,5
kreisfreie Städte	8 330	7 125	652	553	-5,0	-5,7	-3,7	2,8
Landkreise	23 163	18 880	2 666	1 617	-6,7	-6,4	-9,7	-5,4
Industrie- und Handelskammer								
Kammerbezirk Koblenz	12 280	10 018	1 361	901	-4,1	-3,8	-8,7	0,7
Kammerbezirk Pfalz	10 612	8 905	1 097	610	-5,4	-5,7	-4,2	-2,2
Kammerbezirk Rheinhessen	5 171	4 268	547	356	-9,2	-8,1	-13,7	-14,2
Kammerbezirk Trier	3 430	2 814	313	303	-11,8	-12,4	-13,1	-3,5

Verwaltungsbereich	Abmeldungen				Veränderung zum Vorjahr			
	ins-gesamt	davon			ins-gesamt	davon		
		Aufgabe	Fortzug	Über-gabe		Aufgabe	Fortzug	Über-gabe
	Anzahl				%			
Frankenthal (Pfalz), St.	297	251	38	8	-6,6	-3,1	-5,0	-57,9
Kaiserslautern, St.	594	505	63	26	7,8	16,9	-21,3	-33,3
Koblenz, St.	952	742	135	75	7,4	9,1	-0,7	7,1
Landau i. d. Pf., St.	244	207	32	5	16,7	17,6	3,2	150,0
Ludwigshafen a. Rh., St.	1 160	960	109	91	-12,1	-12,0	-26,4	13,8
Mainz, St.	1 400	1 115	213	72	-14,9	-12,3	-22,8	-27,3
Neustadt a. d. Weinstr., St.	371	279	50	42	15,9	17,2	19,0	5,0
Pirmasens, St.	260	225	25	10	-6,8	-11,8	25,0	150,0
Speyer, St.	408	338	44	26	16,9	26,6	-12,0	-18,8
Trier, St.	674	557	74	43	-1,5	8,6	-27,5	-37,7
Worms, St.	726	609	62	55	30,6	33,3	5,1	37,5
Zweibrücken, St.	281	245	17	19	6,4	15,0	-52,8	26,7
Ahrweiler	924	732	120	72	-10,6	-7,1	-27,3	-11,1
Altenkirchen (Ww.)	794	648	90	56	-6,0	-5,5	7,1	-25,3
Alzey-Worms	945	744	123	78	0,3	8,0	-20,6	-20,4
Bad Dürkheim	873	700	112	61	-2,8	1,2	-15,8	-16,4
Bad Kreuznach	988	816	113	59	-3,3	0,1	-11,0	-26,3
Bernkastel-Wittlich	663	523	74	66	-10,2	-10,9	-10,8	-2,9
Birkenfeld	517	411	49	57	-13,7	-12,9	-23,4	-9,5
Cochern-Zell	456	363	40	53	-7,7	-1,9	-16,7	-30,3
Donnersbergkreis	411	348	48	15	-4,2	0,9	-17,2	-42,3
Eifelkreis Bitburg-Prüm	586	506	44	36	1,6	5,9	-18,5	-20,0
Germersheim	1 002	778	147	77	9,7	10,2	2,8	20,3
Kaiserslautern	705	572	79	54	-8,0	-9,2	-7,1	5,9
Kusel	367	311	38	18	14,0	20,5	15,2	-41,9
Mainz-Bingen	1 436	1 139	185	112	-0,8	5,9	-25,4	-8,9
Mayen-Koblenz	1 323	1 050	192	81	-4,3	-1,4	-15,8	-10,0
Neuwied	1 433	1 164	166	103	3,5	6,6	-17,0	12,0
Rhein-Hunsrück-Kreis	743	616	83	44	-2,1	-2,8	-	4,8
Rhein-Lahn-Kreis	960	772	106	82	5,8	4,0	-0,9	41,4
Rhein-Pfalz-Kreis	1 173	941	182	50	10,6	9,3	13,0	28,2
Südliche Weinstraße	708	566	107	35	11,7	11,2	11,5	20,7
Südwestpfalz	499	410	58	31	-13,1	-11,8	-23,7	-6,1
Trier-Saarburg	770	620	82	68	-5,1	-0,8	-21,2	-17,1
Vulkaneifel	342	302	19	21	2,1	9,4	-40,6	-22,2
Westerwaldkreis	1 396	1 154	154	88	-0,9	2,1	-14,4	-11,1
Rheinland-Pfalz	27 381	22 219	3 273	1 889	-1,0	1,7	-13,1	-8,0
kreisfreie Städte	7 367	6 033	862	472	-0,2	3,1	-15,5	-7,3
Landkreise	20 014	16 186	2 411	1 417	-1,3	1,2	-12,2	-8,3
Industrie- und Handelskammer								
Kammerbezirk Koblenz	10 486	8 468	1 248	770	-2,2	-0,1	-12,2	-6,8
Kammerbezirk Pfalz	9 353	7 636	1 149	568	1,6	3,2	-6,7	-1,6
Kammerbezirk Rheinhessen	4 507	3 607	583	317	-1,8	3,3	-21,0	-11,9
Kammerbezirk Trier	3 035	2 508	293	234	-3,5	1,2	-21,9	-19,6



WZ 2008	Wirtschaftszweig	Neugründungen						Gewerbetreibende	
		ins- gesamt	Betriebsgründungen			sonstige Neugründ.		ins- gesamt	darunter: weiblich
			ins- gesamt	Haupt- nieder- lassung	Zweignie- derlassung unselbst. Zweigstelle	ins- gesamt	darunter: Neben- erwerb		
A	Land- und Forstwirtschaft, Fischerei	212	19	16	3	193	134	239	55
B	Bergbau und Gewinnung von Steinen und Erden	-	-	-	-	-	-	-	-
C	Verarbeitendes Gewerbe	1 509	271	182	89	1 238	952	1 664	838
darunter									
10	Herstellung von Nahrungs- und Futtermitteln	139	81	34	47	58	38	170	49
11	Getränkeherstellung	30	17	16	1	13	10	37	9
13	Herstellung von Textilien	163	4	4	-	159	136	167	141
14	Herstellung von Bekleidung	121	8	8	-	113	88	126	104
16	Herstellung von Holz-, Flecht-, Korb- und Korkwaren (ohne Möbel)	85	7	6	1	78	59	93	26
18	Herstellung von Druckerzeugnissen; Vervielfältigung von Ton-, Bild- und Datenträgern	103	6	5	1	97	75	106	38
25	Herstellung von Metallerzeugnissen	120	43	35	8	77	57	136	14
26	Herstellung von Datenverarbeitungsgeräten, elektrischen und optischen Erzeugnissen	9	3	1	2	6	4	10	1
27	Herstellung von elektrischen Ausrüstungen	13	6	3	3	7	6	14	3
28	Maschinenbau	23	15	10	5	8	6	34	2
29	Herstellung von Kraftwagen u. Kraftwagenteilen	6	3	1	2	3	2	8	-
31	Herstellung von Möbeln	16	8	7	1	8	8	19	3
D	Energieversorgung	307	66	59	7	241	179	450	90
E	Wasserversorgung; Entsorgung, Beseitigung von Umweltverschmutzung	26	9	7	2	17	10	31	2
F	Baugewerbe	2 187	630	587	43	1 557	697	2 349	154
G	Handel; Instandsetzung und Reparatur von Kfz	5 868	965	548	417	4 903	3 342	6 481	2 207
darunter									
45	Kfz-Handel; Instandsetzung u. Reparatur von Kfz	753	153	95	58	600	367	805	72
46	Handelsvermittlung und Großhandel (ohne Kfz)	1 287	208	141	67	1 079	694	1 402	575
47	Einzelhandel (ohne Kfz)	3 828	604	312	292	3 224	2 281	4 274	1 560
H	Verkehr und Lagerei	643	186	100	86	457	215	732	110
darunter									
49	Landverkehr und Transport in Rohrfernleitungen	410	106	74	32	304	134	467	69
53	Post-, Kurier- und Expressdienste	136	30	16	14	106	57	154	31
I	Gastgewerbe	1 349	443	339	104	906	306	1 538	467
55	Beherbergung	179	51	39	12	128	82	210	103
56	Gastronomie	1 170	392	300	92	778	224	1 328	364
J	Information und Kommunikation	1 073	162	135	27	911	660	1 194	248
darunter									
58	Verlagswesen	27	4	4	-	23	15	29	6
61	Telekommunikation	14	5	5	-	9	4	15	3
62	Erbringung von Dienstleistungen der Informationstechnologie	689	126	104	22	563	395	778	127
63	Informationsdienstleistungen	106	15	13	2	91	69	117	41
K	Finanz-, Versicherungsdienstleistungen	916	228	178	50	688	377	988	189
darunter									
66	Mit Finanz- und Versicherungsdienstleistungen verbundene Tätigkeiten	705	78	41	37	627	318	725	163
L	Grundstücks- und Wohnungswesen	559	242	217	25	317	185	720	154
M	Freiberufliche, wissenschaftliche und technische Dienstleistungen	2 719	539	464	75	2 180	1 631	3 043	1 111
darunter									
70	Verwaltung und Führung von Unternehmen; Unternehmensberatung	419	149	126	23	270	180	489	94
73	Werbung und Marktforschung	756	44	35	9	712	538	803	375
N	Sonstige wirtschaftliche Dienstleistungen	4 279	621	485	136	3 658	2 445	4 621	1 167
darunter									
77	Vermietung von beweglichen Sachen	336	47	36	11	289	238	410	97
78	Vermietung und Überlassung von Arbeitskräften	114	55	26	29	59	30	149	48
79	Reisebüros, -veranstalter und sonstige Reservierungsdienstleistungen	84	11	8	3	73	53	91	47
81	Gebäudebetreuung; Garten- und Landschaftsbau	1 969	246	228	18	1 723	1 100	2 041	309
P	Erziehung und Unterricht	749	82	35	47	667	491	796	472
Q	Gesundheits- und Sozialwesen	721	157	83	74	564	354	820	414
R	Kunst, Unterhaltung und Erholung	559	66	34	32	493	336	621	185
S	Erbringung von sonstigen Dienstleistungen	2 172	295	230	65	1 877	1 218	2 227	1 641
Sonstige Tätigkeiten									
		-	-	-	-	-	-	-	-
Insgesamt		25 848	4 981	3 699	1 282	20 867	13 532	28 514	9 504

WZ 2008	Wirtschaftszweig	Vollständige Aufgaben						Gewerbetreibende	
		ins- gesamt	Betriebsaufgaben			sonstige Stillleg.		ins- gesamt	darunter: weiblich
			ins- gesamt	Haupt- nieder- lassung	Zweignie- derlassung unselbst. Zweigstelle	ins- gesamt	darunter: Neben- erwerb		
A	Land- und Forstwirtschaft, Fischerei	164	19	17	2	145	91	183	40
B	Bergbau und Gewinnung von Steinen und Erden	3	-	-	-	3	-	3	1
C	Verarbeitendes Gewerbe	1 213	266	198	68	947	622	1 322	547
darunter									
10	Herstellung von Nahrungs- und Futtermitteln	165	66	48	18	99	32	178	43
11	Getränkeherstellung	19	4	4	-	15	10	26	7
13	Herstellung von Textilien	126	4	3	1	122	108	134	104
14	Herstellung von Bekleidung	103	2	-	2	101	77	106	95
16	Herstellung von Holz-, Flecht-, Korb- und Korkwaren (ohne Möbel)	41	4	4	-	37	27	42	12
18	Herstellung von Druckerzeugnissen; Vervielfältigung von Ton-, Bild- und Datenträgern	65	14	11	3	51	38	75	23
25	Herstellung von Metallerzeugnissen	132	42	31	11	90	38	145	9
26	Herstellung von Datenverarbeitungsgeräten, elektrischen und optischen Erzeugnissen	14	2	2	-	12	7	17	2
27	Herstellung von elektrischen Ausrüstungen	5	2	1	1	3	1	6	-
28	Maschinenbau	30	16	14	2	14	4	31	1
29	Herstellung von Kraftwagen u. Kraftwagenteilen	6	5	4	1	1	-	9	-
31	Herstellung von Möbeln	30	6	5	1	24	11	36	-
D	Energieversorgung	85	26	19	7	59	42	125	27
E	Wasserversorgung; Entsorgung, Beseitigung von Umweltverschmutzung	13	3	3	-	10	8	14	4
F	Baugewerbe	1 870	330	299	31	1 540	462	1 971	134
G	Handel; Instandsetzung und Reparatur von Kfz	5 827	1 145	648	497	4 682	2 849	6 410	2 279
darunter									
45	Kfz-Handel; Instandsetzung u. Reparatur von Kfz	740	147	103	44	593	337	788	100
46	Handelsvermittlung und Großhandel (ohne Kfz)	1 402	218	158	60	1 184	684	1 515	597
47	Einzelhandel (ohne Kfz)	3 685	780	387	393	2 905	1 828	4 107	1 582
H	Verkehr und Lagerei	890	148	104	44	742	400	941	154
darunter									
49	Landverkehr und Transport in Rohrfernleitungen	463	86	73	13	377	164	488	75
53	Post-, Kurier- und Expressdienste	354	23	15	8	331	223	370	64
I	Gastgewerbe	1 736	505	397	108	1 231	325	1 841	662
55	Beherbergung	184	31	22	9	153	73	190	93
56	Gastronomie	1 552	474	375	99	1 078	252	1 651	569
J	Information und Kommunikation	721	94	74	20	627	437	802	139
darunter									
58	Verlagswesen	39	9	6	3	30	24	43	13
61	Telekommunikation	11	1	-	1	10	3	13	2
62	Erbringung von Dienstleistungen der Informationstechnologie	485	66	51	15	419	280	531	86
63	Informationsdienstleistungen	81	13	13	-	68	53	100	25
K	Finanz-, Versicherungsdienstleistungen	757	113	70	43	644	281	777	187
darunter									
66	Mit Finanz- und Versicherungsdienstleistungen verbundene Tätigkeiten	695	71	46	25	624	264	695	180
L	Grundstücks- und Wohnungswesen	440	167	145	22	273	114	665	205
M	Freiberufliche, wissenschaftliche und technische Dienstleistungen	1 800	266	203	63	1 534	1 057	1 939	727
darunter									
70	Verwaltung und Führung von Unternehmen; Unternehmensberatung	260	79	65	14	181	99	276	55
73	Werbung und Marktforschung	641	41	33	8	600	451	672	296
N	Sonstige wirtschaftliche Dienstleistungen	3 087	345	245	100	2 742	1 653	3 259	894
darunter									
77	Vermietung von beweglichen Sachen	193	37	24	13	156	115	227	51
78	Vermietung und Überlassung von Arbeitskräften	64	25	11	14	39	30	85	22
79	Reisebüros, -veranstalter und sonstige Reservierungsdienstleistungen	83	19	7	12	64	35	98	48
81	Gebäudebetreuung; Garten- und Landschaftsbau	1 377	89	81	8	1 288	745	1 408	255
P	Erziehung und Unterricht	467	49	16	33	418	286	488	267
Q	Gesundheits- und Sozialwesen	545	70	39	31	475	243	588	387
R	Kunst, Unterhaltung und Erholung	491	143	50	93	348	173	568	159
S	Erbringung von sonstigen Dienstleistungen	1 885	188	124	64	1 697	952	1 932	1 403
Sonstige Tätigkeiten		-	-	-	-	-	-	-	-
Insgesamt		21 994	3 877	2 651	1 226	18 117	9 995	23 828	8 216

Rechtsform Geschlecht Staatsangehörigkeit	Neugründungen						Gewerbetreibende	
	ins- gesamt	Betriebsgründungen			sonstige Neugründ.		ins- gesamt	darunter: weiblich
		ins- gesamt	Haupt- nieder- lassung	Zweignie- derl./unselb- ständige Zweigstelle	ins- gesamt	darunter: Neben- erwerb		
Anzahl								

Insgesamt	25 848	4 981	3 699	1 282	20 867	13 532	28 514	9 504
-----------	--------	-------	-------	-------	--------	--------	--------	-------

nach der Rechtsform des Unternehmens

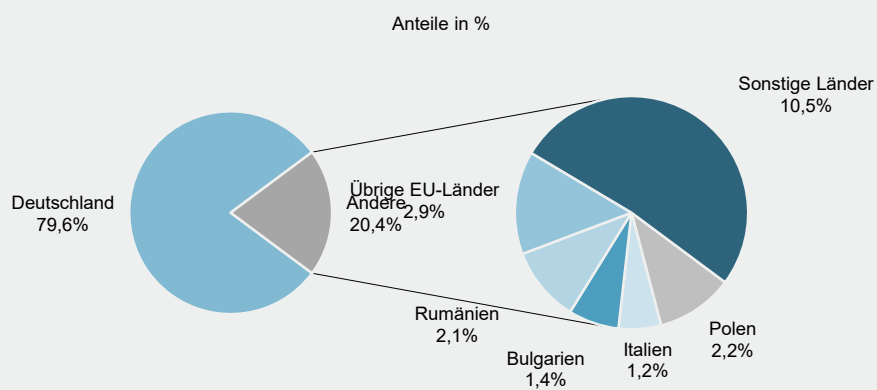
Einzelunternehmen	21 196	1 656	1 242	414	19 540	12 205	21 196	8 189
Offene Handelsgesellschaft	28	28	22	6	-	-	63	6
Kommanditgesellschaft	26	23	18	5	3	3	32	7
Gesellschaft mit beschränkter Haftung & Co.KG	359	345	253	92	14	14	603	46
Gesellschaft des bürgerlichen Rechts	1 290	551	519	32	739	739	2 670	669
Aktiengesellschaft	22	22	5	17	-	-	-	-
Gesellschaft mit beschränkter Haftung	2 823	2 263	1 613	650	560	560	3 833	569
Genossenschaft	15	15	13	2	-	-	26	3
Eingetragener Verein	18	10	8	2	8	8	20	6
Private Company Ltd	7	7	-	7	-	-	7	2
Sonstige Rechtsformen	64	61	6	55	3	3	64	7

Einzelunternehmer/-innen nach Geschlecht

weiblich	8 189	462	363	99	7 727	5 217	x	x
männlich	13 007	1 194	879	315	11 813	6 988	x	x

Einzelunternehmer/-innen nach ausgewählter Staatsangehörigkeit

Deutschland	16 882	1 136	790	346	15 746	10 674	16 882	6 882
EU-Länder	2 087	219	202	17	1 868	655	2 087	659
Polen	463	45	43	2	418	132	463	138
Italien	254	32	24	8	222	97	254	76
Bulgarien	303	58	57	1	245	63	303	75
Rumänien	450	39	38	1	411	116	450	102
Übrige EU-Länder	617	45	40	5	572	247	617	268
Sonstige Länder	2 227	301	250	51	1 926	876	2 227	648



Rechtsform Geschlecht Staatsangehörigkeit	Vollständige Aufgaben						Gewerbetreibende	
	ins- gesamt	Betriebsaufgaben			sonstige Stilllegungen		ins- gesamt	darunter: weiblich
		ins- gesamt	Haupt- nieder- lassung	Zweignie- derl./unselb- ständige Zweigstelle	ins- gesamt	darunter: Neben- erwerb		
Anzahl								
Insgesamt	21 994	3 877	2 651	1 226	18 117	9 995	23 828	8 216

nach der Rechtsform des Unternehmens

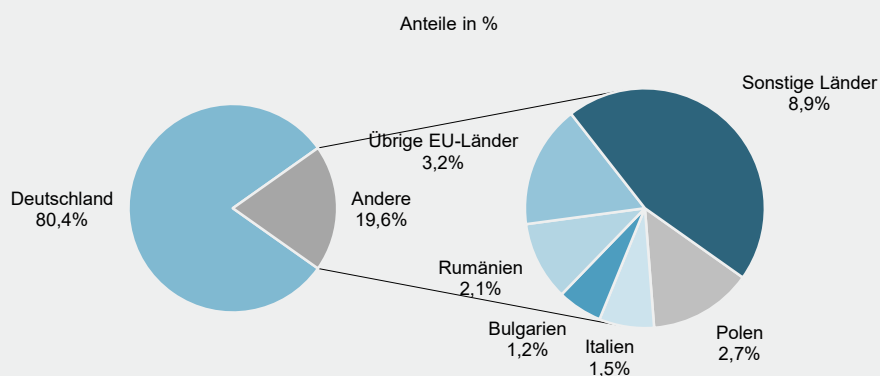
Einzelunternehmen	18 875	1 599	1 127	472	17 276	9 154	18 875	7 232
Offene Handelsgesellschaft	29	26	20	6	3	3	45	8
Kommanditgesellschaft	31	27	19	8	4	4	38	10
Gesellschaft mit beschränkter Haftung & Co.KG	240	233	133	100	7	7	415	66
Gesellschaft des bürgerlichen Rechts	974	478	452	26	496	496	1 913	464
Aktiengesellschaft	27	27	6	21	-	-	-	-
Gesellschaft mit beschränkter Haftung	1 736	1 413	866	547	323	323	2 457	423
Genossenschaft	7	7	2	5	-	-	15	1
Eingetragener Verein	16	10	10	-	6	6	16	4
Private Company Ltd	21	20	3	17	1	1	26	4
Sonstige Rechtsformen	38	37	13	24	1	1	28	4

Einzelunternehmer/-innen nach Geschlecht

weiblich	7 232	508	373	135	6 724	3 954	x	x
männlich	11 643	1 091	754	337	10 552	5 200	x	x

Einzelunternehmer/-innen nach ausgewählter Staatsangehörigkeit

Deutschland	15 174	1 276	865	411	13 898	8 004	15 174	6 111
EU-Länder	2 022	142	118	24	1 880	500	2 022	674
Polen	517	15	14	1	502	91	517	169
Italien	274	40	32	8	234	90	274	84
Bulgarien	224	14	14	-	210	36	224	51
Rumänien	394	21	18	3	373	96	394	89
Übrige EU-Länder	613	52	40	12	561	187	613	281
Sonstige Länder	1 679	181	144	37	1 498	650	1 679	447



Verwaltungsbereich	Insgesamt		Produzierendes Gewerbe		Handel, Gastgewerbe	
	Neuer- richtung	Aufgabe	Neuer- richtung	Aufgabe	Neuer- richtung	Aufgabe
	Anzahl					
Frankenthal (Pfalz), St.	274	251	51	49	99	94
Kaiserslautern, St.	622	505	70	46	218	215
Koblenz, St.	830	742	103	75	221	253
Landau i. d. Pf., St.	299	207	38	18	94	83
Ludwigshafen a. Rh., St.	1 063	960	155	137	368	359
Mainz, St.	1 672	1 115	182	92	344	340
Neustadt a. d. Weinstr., St.	375	279	54	39	108	102
Pirmasens, St.	267	225	33	37	98	84
Speyer, St.	362	338	46	48	127	127
Trier, St.	631	557	70	48	180	195
Worms, St.	447	609	72	81	135	205
Zweibrücken, St.	283	245	28	16	72	63
Ahrweiler	920	732	165	119	229	256
Altenkirchen (Ww.)	796	648	152	126	208	222
Alzey-Worms	894	744	152	117	246	249
Bad Dürkheim	779	700	137	109	210	253
Bad Kreuznach	1 032	816	162	116	299	289
Bernkastel-Wittlich	658	523	111	88	181	198
Birkenfeld	446	411	53	62	152	170
Cochem-Zell	412	363	55	50	156	166
Donnersbergkreis	402	348	63	51	108	125
Eifelkreis Bitburg-Prüm	586	506	94	77	166	182
Germersheim	965	778	157	118	254	243
Kaiserslautern	756	572	125	106	184	177
Kusel	337	311	57	56	105	109
Mainz-Bingen	1 255	1 139	189	175	307	357
Mayen-Koblenz	1 419	1 050	217	148	392	366
Neuwied	1 288	1 164	219	175	360	380
Rhein-Hunsrück-Kreis	709	616	146	96	190	222
Rhein-Lahn-Kreis	763	772	118	101	207	254
Rhein-Pfalz-Kreis	1 019	941	203	161	280	282
Südliche Weinstraße	622	566	112	95	159	179
Südwestpfalz	480	410	82	64	139	150
Trier-Saarburg	639	620	84	93	183	192
Vulkaneifel	300	302	54	55	77	108
Westerwaldkreis	1 403	1 154	247	183	430	395
Rheinland-Pfalz	26 005	22 219	4 056	3 227	7 286	7 644
kreisfreie Städte	7 125	6 033	902	686	2 064	2 120
Landkreise	18 880	16 186	3 154	2 541	5 222	5 524
Industrie- und Handelskammer						
Kammerbezirk Koblenz	10 018	8 468	1 637	1 251	2 844	2 973
Kammerbezirk Pfalz	8 905	7 636	1 411	1 150	2 623	2 645
Kammerbezirk Rheinhessen	4 268	3 607	595	465	1 032	1 151
Kammerbezirk Trier	2 814	2 508	413	361	787	875

Verwaltungsbereich	Verkehrs- u. Nachrichten- übermittlung; Kredit- u. Versicherungsgewerbe		Grundstücks- u. Wohnungs- wesen; Erbringung von wirtschaftl. Dienstleistungen		Sonstiges	
	Neuer- richtung	Aufgabe	Neuer- richtung	Aufgabe	Neuer- richtung	Aufgabe
	Anzahl					
Frankenthal (Pfalz), St.	26	27	55	53	43	28
Kaiserslautern, St.	79	70	173	98	82	76
Koblenz, St.	130	144	247	186	129	84
Landau i. d. Pf., St.	27	25	86	46	54	35
Ludwigshafen a. Rh., St.	103	124	271	226	166	114
Mainz, St.	256	160	586	370	304	153
Neustadt a. d. Weinstr., St.	30	30	108	70	75	38
Pirmasens, St.	14	21	81	57	41	26
Speyer, St.	39	31	95	79	55	53
Trier, St.	80	85	186	143	115	86
Worms, St.	56	41	109	103	75	179
Zweibrücken, St.	36	19	53	41	94	106
Ahrweiler	86	73	283	185	157	99
Altenkirchen (Ww.)	69	37	235	164	132	99
Alzey-Worms	81	77	274	198	141	103
Bad Dürkheim	75	54	235	165	122	119
Bad Kreuznach	116	82	287	206	168	123
Bernkastel-Wittlich	68	49	196	114	102	74
Birkenfeld	28	39	126	88	87	52
Cochem-Zell	24	27	116	74	61	46
Donnersbergkreis	31	37	129	70	71	65
Eifelkreis Bitburg-Prüm	47	58	161	102	118	87
Germersheim	100	89	257	163	197	165
Kaiserslautern	77	52	230	125	140	112
Kusel	29	32	83	63	63	51
Mainz-Bingen	133	119	423	324	203	164
Mayen-Koblenz	152	130	450	257	208	149
Neuwied	119	156	370	270	220	183
Rhein-Hunsrück-Kreis	60	49	196	162	117	87
Rhein-Lahn-Kreis	64	97	239	196	135	124
Rhein-Pfalz-Kreis	99	82	262	211	175	205
Südliche Weinstraße	68	62	165	144	118	86
Südwestpfalz	36	31	142	96	81	69
Trier-Saarburg	51	60	203	159	118	116
Vulkaneifel	27	23	93	72	49	44
Westerwaldkreis	141	113	380	302	205	161
Rheinland-Pfalz	2 657	2 405	7 585	5 382	4 421	3 561
kreisfreie Städte	876	777	2 050	1 472	1 233	978
Landkreise	1 781	1 628	5 535	3 910	3 188	2 583
Industrie- und Handelskammer						
Kammerbezirk Koblenz	989	947	2 929	2 090	1 619	1 207
Kammerbezirk Pfalz	869	786	2 425	1 707	1 577	1 348
Kammerbezirk Rheinhessen	526	397	1 392	995	723	599
Kammerbezirk Trier	273	275	839	590	502	407

Impressum

Herausgeber:
Statistisches Landesamt Rheinland-Pfalz
Mainzer Straße 14-16
56130 Bad Ems

Telefon: 02603 71-0
Telefax: 02603 71-3150

E-Mail: poststelle@statistik.rlp.de
Internet: www.statistik.rlp.de

Kostenfreier Download im Internet: <http://www.statistik.rlp.de/de/publikationen/statistische-berichte/>

© Statistisches Landesamt Rheinland-Pfalz · Bad Ems · 2023

Vervielfältigung und Verbreitung, auch auszugsweise, mit Quellenangabe gestattet.