



Rheinland-Pfalz

STATISTISCHES LANDESAMT

2022

# STATISTISCHE BERICHTE



## Gewerbeanzeigen im Oktober 2022

Ergebnisse der Gewerbeanzeigenstatistik

## Zeichenerklärungen

0	Zahl ungleich Null, Betrag jedoch kleiner als die Hälfte von 1 in der letzten ausgewiesenen Stelle
-	nichts vorhanden
.	Zahl unbekannt oder geheim
x	Nachweis nicht sinnvoll
...	Zahl fällt später an
/	keine Angabe, da Zahl nicht sicher genug
( )	Aussagewert eingeschränkt, da Zahl statistisch unsicher
D	Durchschnitt
p	vorläufig
r	revidiert
s	geschätzt

Für die Abgrenzung von Größenklassen wird im Allgemeinen anstelle einer ausführlichen Beschreibung „50 bis unter 100“ die Darstellungsform „50 – 100“ verwendet.

Einzelwerte in Tabellen werden im Allgemeinen ohne Rücksicht auf die Endsumme gerundet.

# Inhalt

Seite

<b>Informationen zur Statistik .....</b>	<b>4</b>
--	----------

<b>Glossar .....</b>	<b>5</b>
----------------------	----------

## Tabellen

T 1	Gewerbeanmeldungen im Oktober 2022 nach Wirtschaftszweigen .....	9
T 2	Gewerbeabmeldungen im Oktober 2022 nach Wirtschaftszweigen .....	10
T 3	Gewerbeanmeldungen im Oktober 2022 nach Verwaltungsbezirken .....	12
T 4	Gewerbeabmeldungen im Oktober 2022 nach Verwaltungsbezirken .....	13
T 5	Neugründungen sowie Gewerbetreibende im Oktober 2022 nach Wirtschaftszweigen .....	15
T 6	Vollständige Aufgaben sowie Gewerbetreibende im Oktober 2022 nach Wirtschaftszweigen .....	16
T 7	Neugründungen sowie Gewerbetreibende im Oktober 2022 nach Art der Niederlassung, Rechtsform, Einzelunternehmen nach Geschlecht und Staatsangehörigkeit .....	17
T 8	Vollständige Aufgaben sowie Gewerbetreibende im Oktober 2022 nach Art der Niederlassung, Rechtsform, Einzelunternehmen nach Geschlecht und Staatsangehörigkeit .....	18

## Grafiken

G 1	Gewerbean- und -abmeldungen mit Neuerrichtungen und Aufgaben im Jahresüberblick .....	8
G 2	Gewerbeanmeldungen im Oktober 2022 nach Wirtschaftszweigabschnitten .....	11
G 3	Gewerbeabmeldungen im Oktober 2022 nach Wirtschaftszweigabschnitten .....	11
G 4	Neuerrichtungen und Aufgaben im Oktober 2022 nach Verwaltungsbezirken .....	14
G 5	Neugründungen im Oktober 2022 nach ausgewählten Staatsangehörigkeiten von Einzelunternehmern/-innen .....	17
G 6	Vollständige Aufgaben im Oktober 2022 nach ausgewählten Staatsangehörigkeiten von Einzelunternehmern/-innen .....	18

# Informationen zur Statistik

## Ziel der Statistik

Die Gewerbeanzeigenstatistik dient als unentbehrliche Informationsgrundlage für die Wirtschafts-, Wettbewerbs- und Strukturpolitik. Sie stellt Informationen über die Aufnahme und Beendigung gewerblicher Tätigkeiten und deren Anlässe bereit. Dies sind zum einen Angaben über die Gesamtheit der Gewerbemeldungen und zum anderen umfassende Angaben über die gemeldeten gewerblichen Gründungen und Stilllegungen.

## Rechtsgrundlage

Die Rechtsgrundlagen der Gewerbeanzeigenstatistik sind § 14 Abs. 13 der Gewerbeordnung (GewO), in der Fassung der Bekanntmachung vom 22.02.1999 (BGBl. I S. 202), zuletzt geändert durch Artikel 2 des Gesetzes vom 28. November 2014 (BGBl. I S. 1802), sowie die Verordnung zur Ausgestaltung des Gewerbeanzeigenverfahrens (Gewerbeanzeigenverordnung – GewAnzV) des Bundesministeriums für Wirtschaft und Energie vom 22. Juli 2014. Letztere ist am 1. Januar 2015 in Kraft getreten.

## Erhebungsumfang

Die Gewerbeanzeigenstatistik ist eine Sekundärerhebung. Die Datengrundlage bilden die in einem Monat bei den zuständigen Behörden erstatteten Gewerbeanzeigen. Gewerbeanzeigen sind gemäß § 14 Abs. 1 GewO von allen natürlichen und juristischen Personen bei Aufnahme, Änderung oder Aufgabe eines stehenden Gewerbes, einer Zweigniederlassung oder einer unselbständigen Zweigstelle zu tätigen. Auskunftspflichtig zur Gewerbeanzeigenstatistik sind die Gewerbetreibenden. Diese kommen ihrer Auskunftspflicht nach, indem sie die Gewerbeanzeige erstatten.

Die Gewerbeanzeigenstatistik ist darüber hinaus eine Vollerhebung. Nicht in die Statistik einbezogen sind allerdings die Freien Berufe, die Urproduktion (Land- und Forstwirtschaft, Bergbau und Gewinnung von Steinen und Erden) und die Erbringung von Finanz- und Versicherungsdienstleistungen, da diese Bereiche nicht der Gewerbeordnung unterliegen. Nicht berücksichtigt wird ferner das Reisegewerbe, weil die in diesem Bereich tätigen Unternehmen in der Regel mehrere Gewerbemeldungen abgeben.

## Erhebungsdurchführung

Die zuständigen Behörden, d. h. die Gewerbeämter und die Starterzentren der IHK und HWK, liefern seit Januar 2017 die bei Ihnen erstatteten Gewerbeanzeigen unter Nutzung einer Zentralen Pflege- und Verteilerplattform (ZPV) als Web-Portal an die Gesellschaft für Kommunikation und Wissenstransfer mbH (KommWis) in Mainz. Von dort werden die Meldungen an das Statistische Landesamt kontinuierlich weitergeleitet und dem zuständigen Fachbereich zur Aufbereitung der Gewerbeanzeigenstatistik zur Verfügung gestellt.

## Berichtszeitraum/-Zeitpunkt und Periodizität

Die Gewerbeanzeigenstatistik wird monatlich erstellt. Die monatlichen Ergebnisse stehen ca. zwei bis zweieinhalb Monate nach Ablauf eines Monats zur Verfügung. Das Jahresergebnis liegt dementsprechend ca. Mitte März des Folgejahres vor.

## Erhebungsmerkmale

Die Erhebungsmerkmale der Gewerbeanzeigenstatistik umfassen im Wesentlichen die angemeldete Tätigkeit, die Angabe Haupt- oder Nebenerwerb, das Datum des Beginns der angemeldeten Tätigkeit, die Art des angemeldeten Betriebes, die Zahl der bei Geschäftsaufnahme tätigen Personen nach Voll- und Teilzeit, die Angabe Hauptniederlassung, Zweigniederlassung oder Zweigstelle, den Grund der Gewerbeanzeige und das Datum der Erstattung der Gewerbeanzeige sowie die personenbezogenen Merkmale Geschlecht und Staatsangehörigkeit

## Regionale Ebene

Die Ergebnisse werden in dieser Veröffentlichung bis auf Kreisebene nachgewiesen. Ergebnisse in tieferer regionaler Gliederung können auf Anfrage bereitgestellt werden.

## Vergleichbarkeit / Klassifikationen

Die Ergebnisse dieser Veröffentlichung nach Wirtschaftszweigen sind nach der aktuell gültigen Klassifikation der Wirtschaftszweige gegliedert, d. h. auf Basis der WZ 2008. Eine Vergleichbarkeit mit Ergebnissen früherer Jahre, die nach einer älteren Klassifikation der Wirtschaftszweige (WZ 1993, WZ 2003) gegliedert sind, ist nur mit Einschränkungen bzw. gar nicht möglich. Der Wirtschaftszweig ist in der Gewerbeanzeigenstatistik nur bis auf die Ebene des Dreistellers durchgängig verfügbar.

# Glossar

## Aufgabe eines Gewerbes

Erfolgt entweder durch vollständige Aufgabe oder durch Umwandlung.

## Betriebsaufgabe

Aufgabe eines Gewerbebetriebes mit einer erwarteten größeren wirtschaftlichen Bedeutung. Sie kann durch eine juristische Person, eine Gesellschaft ohne Rechtspersönlichkeit (Personengesellschaft) oder eine natürliche Person erfolgen. Bei einer natürlichen Person, die eine Hauptniederlassung abmeldet, ist Voraussetzung, dass sie entweder in das Handelsregister eingetragen war oder aber eine Handwerkskarte besitzt oder zuletzt mindestens einen Arbeitnehmer beschäftigt hat.

## Betriebsgründung

Gründung eines Betriebes mit einer erwarteten größeren wirtschaftlichen Bedeutung. Sie kann durch eine juristische Person, eine Gesellschaft ohne Rechtspersönlichkeit (Personengesellschaft) oder eine natürliche Person erfolgen. Bei einer natürlichen Person, die eine Hauptniederlassung anmeldet, ist Voraussetzung, dass sie entweder in das Handelsregister eingetragen ist oder aber eine Handwerkskarte besitzt oder mindestens einen Arbeitnehmer beschäftigt.

## Fortzug eines Gewerbes

Verlagerung des Betriebes aus dem Bezirk des nachweisenden Gewerbeamtes.

## Gewerbe

Nicht sozialwidrige, selbstständige, auf Dauer und Gewinnerzielung angelegte sowie im eigenen Namen und auf eigene Rechnung ausgeübte Tätigkeit. Nicht zum Gewerbe zählen u. a. die Urproduktion (z. B. Land- und Forstwirtschaft oder Bergbau), die freien Berufe und die Verwaltung des eigenen Vermögens.

## Gewerbeabmeldung

Eine Gewerbeabmeldung betrifft die Aufgabe, den Fortzug oder die Übergabe einer Hauptniederlassung, einer Zweigniederlassung oder einer Zweigstelle eines Gewerbes. Anzeigepflichtige Gewerbebetreibende sind Einzelgewerbebetreibende (d. h. natürliche Personen), geschäftsführende Gesellschafter von Personengesellschaften und juristische Personen, wobei juristische Personen ihrer Gewerbeanzeigepflicht durch Handeln ihres Vertretungsberechtigten nachkommen.

## Gewerbebeanmeldung

Eine Gewerbebeanmeldung betrifft die Neuerrichtung, den Zuzug oder die Übernahme einer Hauptniederlassung, einer Zweigniederlassung oder einer Zweigstelle eines Gewerbes. Anzeigepflichtige Gewerbebetreibende sind Einzelgewerbebetreibende (d. h. natürliche Personen), geschäftsführende Gesellschafter von Personengesellschaften und juristische Personen, wobei juristische Personen ihrer Gewerbeanzeigepflicht durch Handeln ihres Vertretungsberechtigten nachkommen.

## Gewerbeanzeige

Eine Gewerbeanzeige hat eine Gewerbebeanmeldung, eine Gewerbeummeldung oder eine Gewerbeabmeldung zum Gegenstand. Es besteht eine Anzeigepflicht.

## Hauptniederlassung

Mittelpunkt des Geschäftsverkehrs eines Betriebes, der sich bei Personengesellschaften (KG, OHG, GmbH & Co. KG, GbR, GmbH & Co. OHG u.a.) und juristischen Personen am Sitz des Unternehmens befindet. Eine Hauptniederlassung liegt auch dann vor, wenn daneben keine Zweigniederlassung oder unselbständige Zweigstelle betrieben wird.

## **Neuerrichtung eines Gewerbes**

Erfolgt entweder durch Neugründung oder durch Umwandlung.

## **Neugründung eines Gewerbes**

Entweder eine Betriebsgründung oder eine sonstige Neugründung.

## **Sonstige Neugründung**

Gründung eines Kleinunternehmens oder eines Nebenerwerbsbetriebes. Bei der Gründung eines Kleinunternehmens gründet ein Nichtkaufmann eine Hauptniederlassung. Diese ist nicht im Handelsregister eingetragen, besitzt keine Handwerkskarte und beschäftigt keine Arbeitnehmer.

## **Sonstige Stilllegung**

Eine sonstige Stilllegung ist die Aufgabe eines Kleinunternehmens oder eines Nebenerwerbsbetriebes. Bei der Aufgabe eines Kleinunternehmens gibt ein Nichtkaufmann eine Hauptniederlassung vollständig auf. Diese war nicht im Handelsregister eingetragen, hat keine Handwerkskarte besessen und keine Arbeitnehmer beschäftigt.

## **Unselbständige Zweigstelle**

Feste örtliche Anlagen oder Einrichtungen, die der Ausübung eines stehenden Gewerbes dienen (z.B. ein Auslieferungslager), jedoch nicht die Bedingungen einer Zweigniederlassung erfüllen.

## **Vollständige Aufgabe**

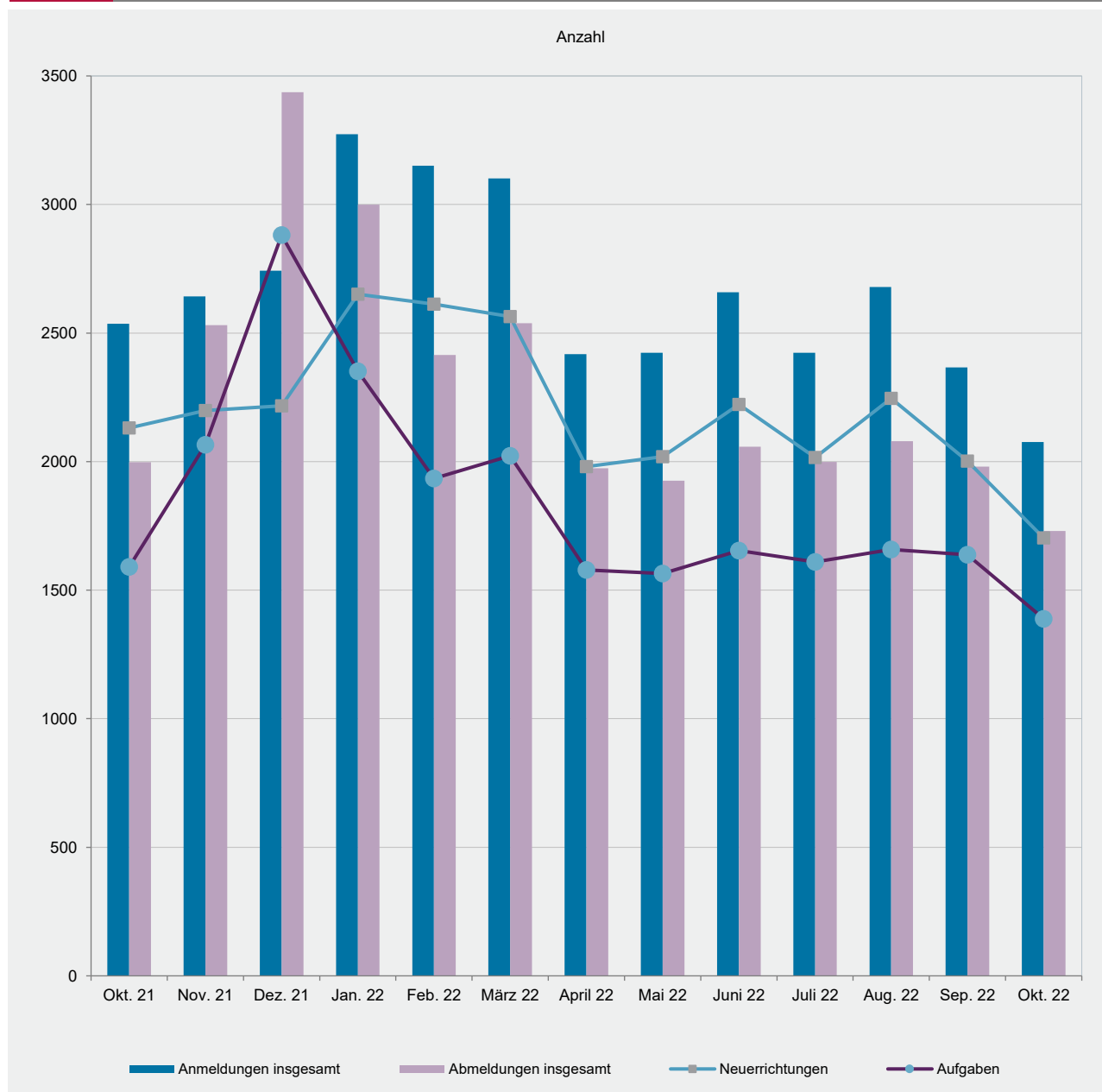
Entweder eine Betriebsaufgabe oder eine sonstige Stilllegung.

## **Zuzug eines Gewerbes**

Verlagerung des Betriebes in den Bereich einer anderen Meldebehörde.

## **Zweigniederlassung**

Betriebe mit selbständiger Organisation, selbständigen Betriebsmitteln und gesonderter Buchführung, dessen Leiter Geschäfte selbständig abzuschließen und durchzuführen befugt ist.



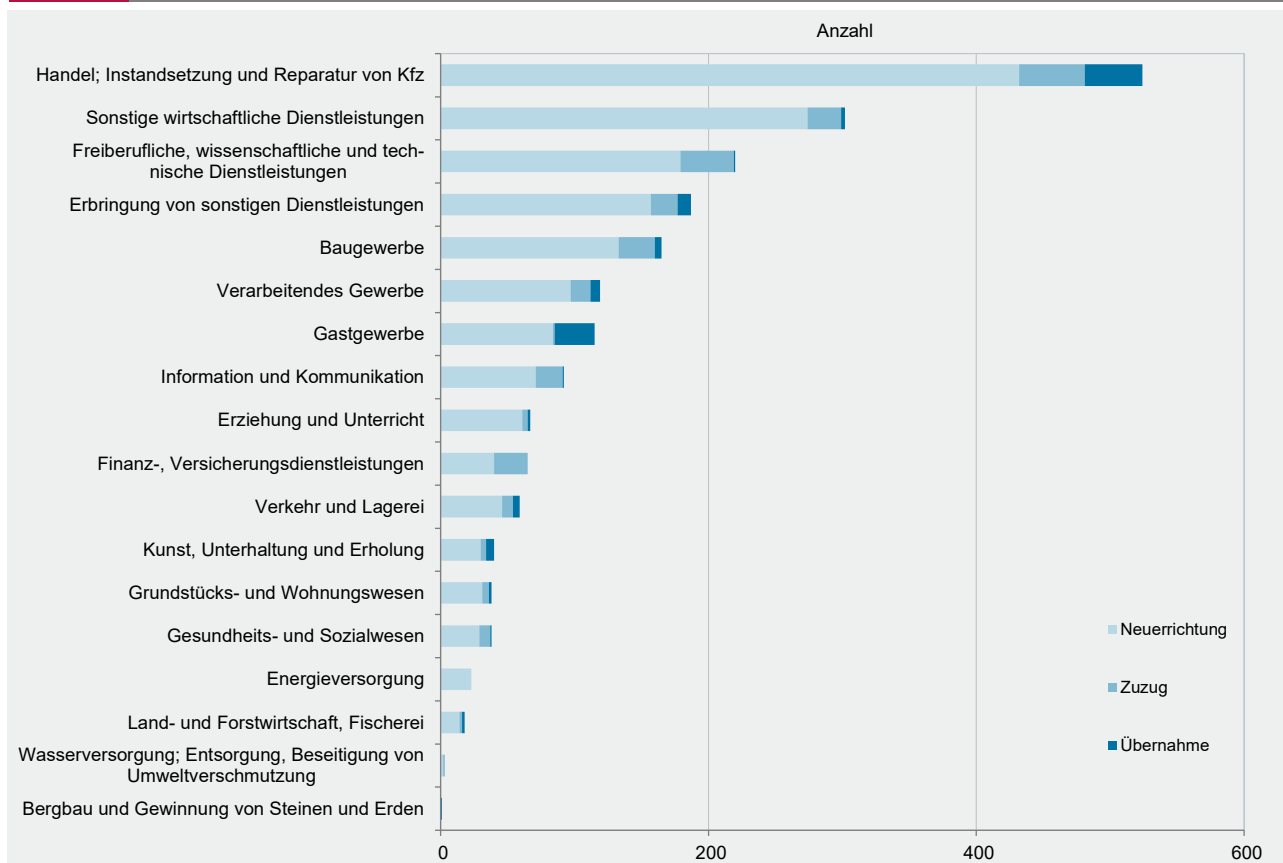


WZ 2008	Wirtschaftszweig	Anmeldungen im Okt. 2022				Veränderung zum Sep. 2022			
		ins- gesamt	davon			ins- gesamt	davon		
			Neuer- richtung	Zuzug	Über- nahme		Neuer- richtung	Zuzug	Über- nahme
		Anzahl				%			
A	Land- und Forstwirtschaft, Fischerei	18	14	2	2	-25,0	-33,3	x	-33,3
B	Bergbau und Gewinnung von Steinen und Erden	1	-	-	1	x	0,0	0,0	x
C	Verarbeitendes Gewerbe	119	97	15	7	-1,7	-6,7	50,0	0,0
	darunter								
10	Herstellung von Nahrungs- und Futtermitteln	7	5	-	2	-50,0	-54,5	x	0,0
11	Getränkeherstellung	3	1	2	-	0,0	-50,0	x	x
13	Herstellung von Textilien	13	9	3	1	0,0	-30,8	x	x
14	Herstellung von Bekleidung	6	6	-	-	-45,5	-40,0	0,0	x
16	Herstellung von Holz-, Flecht-, Korb- und Korkwaren (ohne Möbel)	5	5	-	-	-28,6	-28,6	0,0	0,0
18	Herstellung von Druckerzeugnissen; Vervielfältigung von Ton-, Bild- und Datenträgern	7	5	2	-	-36,4	-44,4	100,0	x
25	Herstellung von Metallerezeugnissen	4	3	1	-	-42,9	-57,1	x	0,0
26	Herstellung von Datenverarbeitungsgeräten, elektrischen und optischen Erzeugnissen	-	-	-	-	x	0,0	x	0,0
27	Herstellung von elektrischen Ausrüstungen	1	1	-	-	x	x	0,0	0,0
28	Maschinenbau	1	-	1	-	-50,0	x	0,0	0,0
29	Herstellung von Kraftwagen u. Kraftwagenteilen	-	-	-	-	0,0	0,0	0,0	0,0
31	Herstellung von Möbeln	2	1	1	-	100,0	x	0,0	0,0
D	Energieversorgung	23	23	-	-	-20,7	-14,8	0,0	x
E	Wasserversorgung; Entsorgung, Beseitigung von Umweltverschmutzung	3	2	1	-	200,0	x	x	x
F	Baugewerbe	165	133	27	5	-16,2	-17,4	-3,6	-37,5
G	Handel; Instandsetzung und Reparatur von Kfz	524	432	49	43	-1,9	-8,3	25,6	79,2
	darunter								
45	Kfz-Handel; Instandsetzung u. Reparatur von Kfz	61	46	13	2	-4,7	-16,4	85,7	0,0
46	Handelsvermittlung und Großhandel (ohne Kfz)	112	88	17	7	5,7	-4,3	54,5	133,3
47	Einzelhandel (ohne Kfz)	351	298	19	34	-3,6	-8,0	-9,5	78,9
H	Verkehr und Lagerei	59	46	8	5	1,7	-2,1	14,3	25,0
	darunter								
49	Landverkehr und Transport in Rohrfernleitungen	39	30	4	5	11,4	7,1	-20,0	150,0
53	Post-, Kurier- und Expressdienste	11	9	2	-	-26,7	-25,0	100,0	x
I	Gastgewerbe	115	84	1	30	-27,7	-17,6	-66,7	-44,4
55	Beherbergung	13	11	-	2	-7,1	10,0	x	-33,3
56	Gastronomie	102	73	1	28	-29,7	-20,7	-50,0	-45,1
J	Information und Kommunikation	92	71	20	1	-7,1	-9,0	5,3	-50,0
	darunter								
58	Verlagswesen	2	2	-	-	0,0	x	x	0,0
61	Telekommunikation	2	2	-	-	0,0	100,0	x	0,0
62	Erbringung von Dienstleistungen der Informationstechnologie	61	43	18	-	-11,6	-23,2	50,0	x
63	Informationsdienstleistungen	6	4	1	1	-45,5	-50,0	-66,7	x
K	Finanz-, Versicherungsdienstleistungen	65	40	25	-	-30,9	-43,7	8,7	0,0
	darunter								
66	Mit Finanz- und Versicherungsdienstleistungen verbundene Tätigkeiten	48	24	24	-	-40,7	-61,9	33,3	0,0
L	Grundstücks- und Wohnungswesen	38	31	5	2	-33,3	-35,4	-16,7	-33,3
M	Freiberufliche, wissenschaftliche und technische Dienstleistungen	220	179	40	1	-13,0	-20,8	81,8	-80,0
	darunter								
70	Verwaltung und Führung von Unternehmen; Unternehmensberatung	35	26	9	-	0,0	-10,3	50,0	0,0
73	Werbung und Marktforschung	73	59	13	1	0,0	-14,5	333,3	0,0
N	Sonstige wirtschaftliche Dienstleistungen	302	274	25	3	-17,7	-16,5	-19,4	-62,5
	darunter								
77	Vermietung von beweglichen Sachen	15	14	1	-	-50,0	-46,2	-50,0	x
78	Vermietung und Überlassung von Arbeitskräften	10	7	2	1	-23,1	-46,2	x	x
79	Reisebüros, -veranstalter und sonstige Reservierungsdienstleistungen	8	8	-	-	60,0	60,0	0,0	0,0
81	Gebäudebetreuung; Garten- und Landschaftsbau	138	124	13	1	-18,3	-16,2	-23,5	-75,0
P	Erziehung und Unterricht	67	61	4	2	-10,7	0,0	-66,7	0,0
Q	Gesundheits- und Sozialwesen	38	29	8	1	8,6	-3,3	100,0	0,0
R	Kunst, Unterhaltung und Erholung	40	30	4	6	-7,0	-21,1	100,0	100,0
S	Erbringung von sonstigen Dienstleistungen	187	157	20	10	-15,0	-16,9	0,0	-9,1
	Sonstige Tätigkeiten	-	-	-	-	0,0	0,0	0,0	0,0
	Insgesamt	2 076	1 703	254	119	-12,3	-14,9	12,4	-13,8

WZ 2008	Wirtschaftszweig	Abmeldungen im Okt. 2022				Veränderung zum Sep. 2022			
		ins- gesamt	davon			ins- gesamt	davon		
			Aufgabe	Fortzug	Über- gabe		Aufgabe	Fortzug	Über- gabe
		Anzahl				%			
A	Land- und Forstwirtschaft, Fischerei	13	9	1	3	8,3	-18,2	x	200,0
B	Bergbau und Gewinnung von Steinen und Erden	-	-	-	-	0,0	0,0	0,0	0,0
C	Verarbeitendes Gewerbe	85	72	10	3	-16,7	-17,2	66,7	-66,7
	darunter								
10	Herstellung von Nahrungs- und Futtermitteln	10	9	1	-	-33,3	-18,2	x	x
11	Getränkeherstellung	2	2	-	-	0,0	0,0	0,0	0,0
13	Herstellung von Textilien	5	4	1	-	-50,0	-60,0	x	0,0
14	Herstellung von Bekleidung	6	6	-	-	20,0	50,0	0,0	x
16	Herstellung von Holz-, Flecht-, Korb- und Korkwaren (ohne Möbel)	3	2	1	-	-25,0	-50,0	x	0,0
18	Herstellung von Druckerzeugnissen; Vervielfältigung von Ton-, Bild- und Datenträgern	7	6	1	-	-30,0	-33,3	x	x
25	Herstellung von Metallerezeugnissen	8	7	1	-	-33,3	-41,7	x	0,0
26	Herstellung von Datenverarbeitungsgeräten, elektrischen und optischen Erzeugnissen	1	1	-	-	-50,0	-50,0	0,0	0,0
27	Herstellung von elektrischen Ausrüstungen	-	-	-	-	0,0	0,0	0,0	0,0
28	Maschinenbau	4	2	2	-	x	x	x	0,0
29	Herstellung von Kraftwagen u. Kraftwagenteilen	-	-	-	-	x	x	0,0	0,0
31	Herstellung von Möbeln	4	3	1	-	100,0	200,0	0,0	0,0
D	Energieversorgung	6	5	1	-	-70,0	-61,5	-80,0	x
E	Wasserversorgung; Entsorgung, Beseitigung von Umweltverschmutzung	4	1	2	1	-20,0	0,0	-33,3	0,0
F	Baugewerbe	147	115	27	5	-11,4	-15,4	12,5	-16,7
G	Handel; Instandsetzung und Reparatur von Kfz	464	381	51	32	-6,3	-12,6	30,8	60,0
	darunter								
45	Kfz-Handel; Instandsetzung u. Reparatur von Kfz	44	33	6	5	-37,1	-45,9	0,0	66,7
46	Handelsvermittlung und Großhandel (ohne Kfz)	132	110	17	5	10,0	6,8	21,4	66,7
47	Einzelhandel (ohne Kfz)	288	238	28	22	-5,6	-12,5	47,4	57,1
H	Verkehr und Lagerei	50	43	4	3	-31,5	-31,7	-42,9	0,0
	darunter								
49	Landverkehr und Transport in Rohrfernleitungen	28	22	4	2	-24,3	-29,0	-20,0	100,0
53	Post-, Kurier- und Expressdienste	18	18	-	-	-35,7	-28,0	x	x
I	Gastgewerbe	157	130	3	24	1,9	0,8	200,0	0,0
55	Beherbergung	14	13	-	1	16,7	18,2	0,0	0,0
56	Gastronomie	143	117	3	23	0,7	-0,8	200,0	0,0
J	Information und Kommunikation	53	34	18	1	-18,5	-32,0	28,6	0,0
	darunter								
58	Verlagswesen	1	1	-	-	-50,0	0,0	x	0,0
61	Telekommunikation	-	-	-	-	0,0	0,0	0,0	0,0
62	Erbringung von Dienstleistungen der Informationstechnologie	39	24	14	1	-7,1	-22,6	40,0	0,0
63	Informationsdienstleistungen	7	6	1	-	-36,4	-33,3	-50,0	0,0
K	Finanz-, Versicherungsdienstleistungen	63	45	18	-	-23,2	-22,4	-21,7	x
	darunter								
66	Mit Finanz- und Versicherungsdienstleistungen verbundene Tätigkeiten	53	39	14	-	-27,4	-26,4	-26,3	x
L	Grundstücks- und Wohnungswesen	41	27	12	2	7,9	-3,6	140,0	-60,0
M	Freiberufliche, wissenschaftliche und technische Dienstleistungen	134	97	35	2	-22,1	-24,2	-12,5	-50,0
	darunter								
70	Verwaltung und Führung von Unternehmen; Unternehmensberatung	14	7	7	-	-56,3	-69,6	-22,2	0,0
73	Werbung und Marktforschung	50	40	9	1	-19,4	-14,9	-40,0	x
N	Sonstige wirtschaftliche Dienstleistungen	228	194	33	1	-18,9	-17,8	-8,3	-88,9
	darunter								
77	Vermietung von beweglichen Sachen	15	14	1	-	-11,8	7,7	-50,0	x
78	Vermietung und Überlassung von Arbeitskräften	9	8	1	-	80,0	100,0	0,0	0,0
79	Reisebüros, -veranstalter und sonstige Reservierungsdienstleistungen	5	4	1	-	-37,5	-33,3	-50,0	0,0
81	Gebäudebetreuung; Garten- und Landschaftsbau	89	79	10	-	-27,6	-23,3	-37,5	x
P	Erziehung und Unterricht	43	38	4	1	2,4	18,8	-42,9	-66,7
Q	Gesundheits- und Sozialwesen	45	39	4	2	7,1	11,4	-33,3	100,0
R	Kunst, Unterhaltung und Erholung	39	32	5	2	2,6	10,3	0,0	-50,0
S	Erbringung von sonstigen Dienstleistungen	158	127	20	11	-18,6	-23,5	-16,7	175,0
	Sonstige Tätigkeiten	-	-	-	-	0,0	0,0	0,0	0,0
	Insgesamt	1 730	1 389	248	93	-12,7	-15,2	1,2	-5,1

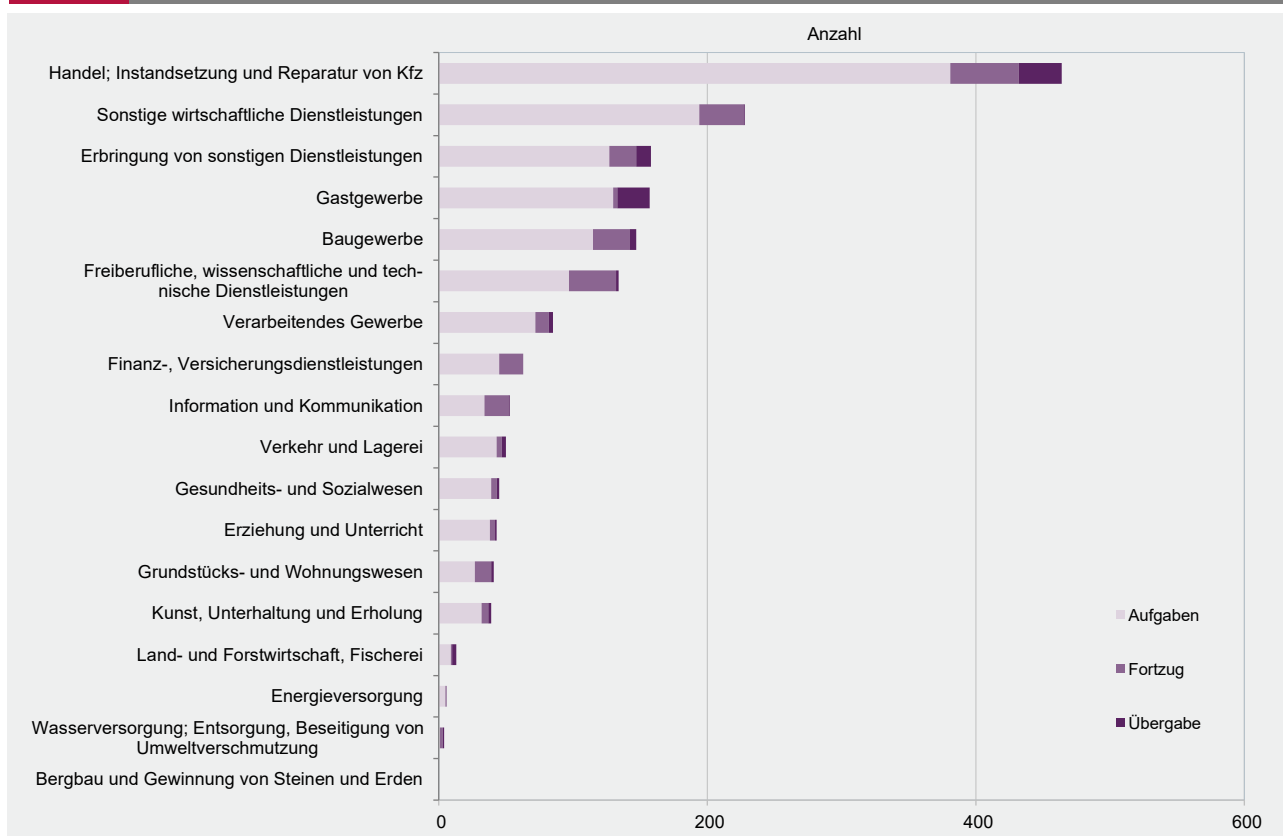
## G 2

## Gewerbeanmeldungen im Oktober 2022 nach Wirtschaftszweigabschnitten



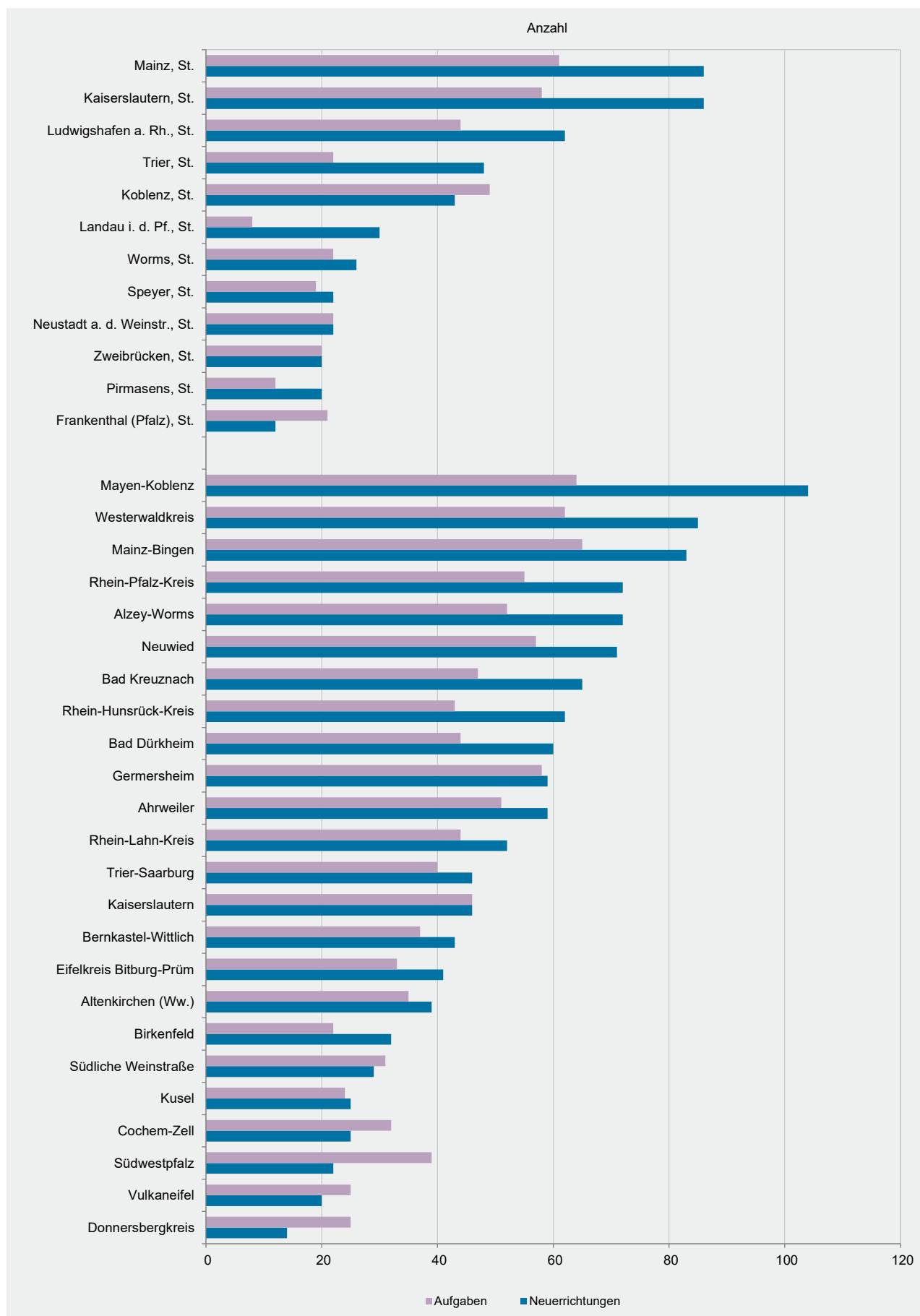
## G 3

## Gewerbeabmeldungen im Oktober 2022 nach Wirtschaftszweigabschnitten



Verwaltungsbereich	Anmeldungen im Okt. 2022				Veränderung zum Sep. 2022			
	ins- gesamt	davon			ins- gesamt	davon		
		Neuer- richtung	Zuzug	Über- nahme		Neuer- richtung	Zuzug	Über- nahme
	Anzahl				%			
Frankenthal (Pfalz), St.	15	12	3	-	-31,8	-40,0	50,0	0,0
Kaiserslautern, St.	99	86	9	4	253,6	290,9	x	-20,0
Koblenz, St.	55	43	4	8	-43,9	-49,4	0,0	-11,1
Landau i. d. Pf., St.	32	30	2	-	-22,0	-18,9	-50,0	0,0
Ludwigshafen a. Rh., St.	77	62	9	6	-13,5	-16,2	12,5	-14,3
Mainz, St.	101	86	8	7	-32,7	-33,8	-20,0	-30,0
Neustadt a. d. Weinstr., St.	24	22	-	2	-14,3	-4,3	x	-33,3
Pirmasens, St.	22	20	2	-	-4,3	-4,8	100,0	x
Speyer, St.	26	22	4	-	-21,2	-15,4	33,3	x
Trier, St.	56	48	5	3	-5,1	-7,7	150,0	-40,0
Worms, St.	31	26	4	1	-29,5	-31,6	300,0	-80,0
Zweibrücken, St.	26	20	5	1	-23,5	-39,4	400,0	x
Ahrweiler	78	59	10	9	-4,9	-4,8	-37,5	125,0
Altenkirchen (Ww.)	50	39	7	4	-35,1	-43,5	16,7	100,0
Alzey-Worms	91	72	14	5	16,7	22,0	27,3	-37,5
Bad Dürkheim	73	60	11	2	-5,2	1,7	22,2	-77,8
Bad Kreuznach	80	65	11	4	8,1	-1,5	175,0	0,0
Bernkastel-Wittlich	55	43	11	1	-17,9	-28,3	83,3	0,0
Birkenfeld	37	32	2	3	-19,6	-20,0	-60,0	200,0
Cochem-Zell	29	25	2	2	-21,6	-19,4	0,0	-50,0
Donnersbergkreis	16	14	2	-	-64,4	-64,1	-50,0	x
Eifelkreis Bitburg-Prüm	50	41	7	2	-19,4	-12,8	-22,2	-66,7
Germersheim	67	59	5	3	-15,2	1,7	-61,5	-62,5
Kaiserslautern	57	46	5	6	7,5	7,0	25,0	0,0
Kusel	30	25	4	1	3,4	-3,8	33,3	x
Mainz-Bingen	97	83	9	5	-17,8	-21,0	-18,2	150,0
Mayen-Koblenz	121	104	13	4	2,5	5,1	8,3	-42,9
Neuwied	103	71	24	8	-15,6	-32,4	60,0	300,0
Rhein-Hunsrück-Kreis	75	62	8	5	4,2	1,6	14,3	25,0
Rhein-Lahn-Kreis	62	52	7	3	-11,4	-14,8	16,7	0,0
Rhein-Pfalz-Kreis	95	72	16	7	4,4	-7,7	33,3	x
Südliche Weinstraße	36	29	5	2	-41,9	-44,2	-37,5	0,0
Südwestpfalz	28	22	4	2	-42,9	-45,0	-33,3	-33,3
Trier-Saarburg	51	46	4	1	-19,0	-14,8	-33,3	-66,7
Vulkaneifel	27	20	2	5	0,0	-23,1	100,0	x
Westerwaldkreis	104	85	16	3	-12,6	-15,8	45,5	-57,1
Rheinland-Pfalz	2 076	1 703	254	119	-12,3	-14,9	12,4	-13,8
kreisfreie Städte	564	477	55	32	-13,1	-15,0	41,0	-34,7
Landkreise	1 512	1 226	199	87	-11,9	-14,9	6,4	-2,2
Industrie- und Handelskammer								
Kammerbezirk Koblenz	794	637	104	53	-13,2	-18,3	18,2	12,8
Kammerbezirk Pfalz	723	601	86	36	-7,7	-7,7	6,2	-29,4
Kammerbezirk Rheinhessen	320	267	35	18	-17,9	-19,6	6,1	-28,0
Kammerbezirk Trier	239	198	29	12	-14,0	-17,2	20,8	-20,0

Verwaltungsbereich	Abmeldungen im Okt. 2022				Veränderung zum Sep. 2022			
	ins- gesamt	davon			ins- gesamt	davon		
		Aufgabe	Fortzug	Über- gabe		Aufgabe	Fortzug	Über- gabe
	Anzahl				%			
Frankenthal (Pfalz), St.	28	21	6	1	64,7	61,5	50,0	x
Kaiserslautern, St.	70	58	8	4	150,0	141,7	166,7	300,0
Koblenz, St.	61	49	6	6	-27,4	-32,9	-25,0	100,0
Landau i. d. Pf., St.	10	8	2	-	-37,5	-27,3	-50,0	x
Ludwigshafen a. Rh., St.	55	44	5	6	-45,0	-47,6	-37,5	-25,0
Mainz, St.	84	61	16	7	-13,4	-24,7	23,1	133,3
Neustadt a. d. Weinstr., St.	28	22	4	2	-3,4	15,8	-55,6	100,0
Pirmasens, St.	16	12	4	-	14,3	9,1	100,0	x
Speyer, St.	21	19	1	1	-30,0	-26,9	-50,0	-50,0
Trier, St.	31	22	8	1	-29,5	-38,9	100,0	-75,0
Worms, St.	23	22	1	-	-52,1	-46,3	-75,0	x
Zweibrücken, St.	22	20	-	2	4,8	11,1	x	x
Ahrweiler	67	51	12	4	4,7	-8,9	140,0	33,3
Altenkirchen (Ww.)	46	35	9	2	-11,5	-18,6	50,0	-33,3
Alzey-Worms	66	52	12	2	-9,6	-7,1	50,0	-77,8
Bad Dürkheim	54	44	8	2	-41,9	-43,6	-33,3	-33,3
Bad Kreuznach	65	47	13	5	1,6	-17,5	225,0	66,7
Bernkastel-Wittlich	48	37	9	2	6,7	-5,1	80,0	100,0
Birkenfeld	33	22	7	4	-23,3	-45,0	250,0	300,0
Cochem-Zell	35	32	3	-	9,4	18,5	50,0	x
Donnersbergkreis	28	25	3	-	-20,0	4,2	-62,5	x
Eifelkreis Bitburg-Prüm	35	33	1	1	-22,2	-2,9	-85,7	-75,0
Germersheim	71	58	11	2	7,6	23,4	-21,4	-60,0
Kaiserslautern	59	46	8	5	68,6	84,0	14,3	66,7
Kusel	28	24	4	-	0,0	0,0	0,0	0,0
Mainz-Bingen	86	65	16	5	-27,1	-35,6	-5,9	x
Mayen-Koblenz	80	64	11	5	-10,1	-7,2	-26,7	0,0
Neuwied	73	57	9	7	-30,5	-36,0	-35,7	250,0
Rhein-Hunsrück-Kreis	47	43	2	2	-9,6	0,0	-60,0	-50,0
Rhein-Lahn-Kreis	56	44	8	4	-25,3	-33,3	60,0	0,0
Rhein-Pfalz-Kreis	71	55	12	4	-10,1	-21,4	33,3	x
Südliche Weinstraße	38	31	7	-	-5,0	3,3	-12,5	x
Südwestpfalz	43	39	3	1	13,2	34,5	-57,1	-50,0
Trier-Saarburg	48	40	8	-	-4,0	-2,4	60,0	x
Vulkaneifel	30	25	4	1	15,4	0,0	300,0	x
Westerwaldkreis	74	62	7	5	-30,2	-29,5	-36,4	-28,6
Rheinland-Pfalz	1 730	1 389	248	93	-12,7	-15,2	1,2	-5,1
kreisfreie Städte	449	358	61	30	-15,0	-18,1	-4,7	11,1
Landkreise	1 281	1 031	187	63	-11,8	-14,2	3,3	-11,3
Industrie- und Handelskammer								
Kammerbezirk Koblenz	637	506	87	44	-16,8	-22,3	13,0	15,8
Kammerbezirk Pfalz	642	526	86	30	-4,0	-1,3	-17,3	-6,3
Kammerbezirk Rheinhessen	259	200	45	14	-22,9	-28,3	7,1	-6,7
Kammerbezirk Trier	192	157	30	5	-8,6	-10,3	36,4	-61,5



WZ 2008	Wirtschaftszweig	Neugründungen						Gewerbetreibende	
		ins- gesamt	Betriebsgründungen			sonstige Neugründ.		ins- gesamt	darunter: weiblich
			ins- gesamt	Haupt- nieder- lassung	Zweignie- derlassung unselbst. Zweigstelle	ins- gesamt	darunter: Neben- erwerb		
A	Land- und Forstwirtschaft, Fischerei	14	-	-	-	14	9	14	5
B	Bergbau und Gewinnung von Steinen und Erden	-	-	-	-	-	-	-	-
C	Verarbeitendes Gewerbe	97	17	9	8	80	59	108	63
darunter									
10	Herstellung von Nahrungs- und Futtermitteln	5	5	-	5	-	-	6	-
11	Getränkeherstellung	1	-	-	-	1	1	1	-
13	Herstellung von Textilien	9	-	-	-	9	9	9	7
14	Herstellung von Bekleidung	6	-	-	-	6	5	6	6
16	Herstellung von Holz-, Flecht-, Korb- und Korkwaren (ohne Möbel)	5	1	-	1	4	4	6	3
18	Herstellung von Druckerzeugnissen; Vervielfältigung von Ton-, Bild- und Datenträgern	5	1	1	-	4	3	5	3
25	Herstellung von Metallerzeugnissen	3	2	2	-	1	1	4	1
26	Herstellung von Datenverarbeitungsgeräten, elektrischen und optischen Erzeugnissen	-	-	-	-	-	-	-	-
27	Herstellung von elektrischen Ausrüstungen	1	1	-	1	-	-	-	-
28	Maschinenbau	-	-	-	-	-	-	-	-
29	Herstellung von Kraftwagen u. Kraftwagenteilen	-	-	-	-	-	-	-	-
31	Herstellung von Möbeln	1	-	-	-	1	1	1	1
D	Energieversorgung	23	1	1	-	22	18	25	8
E	Wasserversorgung; Entsorgung, Beseitigung von Umweltverschmutzung	2	-	-	-	2	1	2	-
F	Baugewerbe	132	36	33	3	96	45	147	7
G	Handel; Instandsetzung und Reparatur von Kfz	423	62	29	33	361	234	458	156
darunter									
45	Kfz-Handel; Instandsetzung u. Reparatur von Kfz	46	12	5	7	34	22	54	4
46	Handelsvermittlung und Großhandel (ohne Kfz)	82	12	6	6	70	39	90	31
47	Einzelhandel (ohne Kfz)	295	38	18	20	257	173	314	121
H	Verkehr und Lagerei	46	7	2	5	39	14	49	10
darunter									
49	Landverkehr und Transport in Rohrfernleitungen	30	4	2	2	26	10	33	7
53	Post-, Kurier- und Expressdienste	9	-	-	-	9	3	9	3
I	Gastgewerbe	84	27	17	10	57	23	95	28
55	Beherbergung	11	3	1	2	8	7	13	5
56	Gastronomie	73	24	16	8	49	16	82	23
J	Information und Kommunikation	70	11	9	2	59	44	72	14
darunter									
58	Verlagswesen	2	-	-	-	2	2	2	1
61	Telekommunikation	2	2	2	-	-	-	2	-
62	Erbringung von Dienstleistungen der Informationstechnologie	42	8	7	1	34	25	44	6
63	Informationsdienstleistungen	4	-	-	-	4	4	4	1
K	Finanz-, Versicherungsdienstleistungen	40	10	6	4	30	19	42	5
darunter									
66	Mit Finanz- und Versicherungsdienstleistungen verbundene Tätigkeiten	24	4	-	4	20	9	24	3
L	Grundstücks- und Wohnungswesen	31	8	5	3	23	12	38	8
M	Freiberufliche, wissenschaftliche und technische Dienstleistungen	178	12	9	3	166	112	190	76
darunter									
70	Verwaltung und Führung von Unternehmen; Unternehmensberatung	26	4	2	2	22	16	28	6
73	Werbung und Marktforschung	59	-	-	-	59	34	61	27
N	Sonstige wirtschaftliche Dienstleistungen	274	31	24	7	243	160	288	84
darunter									
77	Vermietung von beweglichen Sachen	14	4	2	2	10	9	14	2
78	Vermietung und Überlassung von Arbeitskräften	7	2	-	2	5	2	13	3
79	Reisebüros, -veranstalter und sonstige Reservierungsdienstleistungen	8	4	4	-	4	4	8	4
81	Gebäudebetreuung; Garten- und Landschaftsbau	124	11	10	1	113	71	127	24
P	Erziehung und Unterricht	61	10	5	5	51	34	69	38
Q	Gesundheits- und Sozialwesen	29	3	3	-	26	14	31	19
R	Kunst, Unterhaltung und Erholung	30	1	1	-	29	16	34	7
S	Erbringung von sonstigen Dienstleistungen	157	16	12	4	141	92	158	119
Sonstige Tätigkeiten									
		-	-	-	-	-	-	-	-
Insgesamt		1 691	252	165	87	1 439	906	1 820	647

WZ 2008	Wirtschaftszweig	Vollständige Aufgaben						Gewerbetreibende	
		ins- gesamt	Betriebsaufgaben			sonstige Stillleg.		ins- gesamt	darunter: weiblich
			ins- gesamt	Haupt- nieder- lassung	Zweignie- derlassung unselbst. Zweigstelle	ins- gesamt	darunter: Neben- erwerb		
A	Land- und Forstwirtschaft, Fischerei	9	1	-	1	8	3	9	1
B	Bergbau und Gewinnung von Steinen und Erden	-	-	-	-	-	-	-	-
C	Verarbeitendes Gewerbe	72	10	7	3	62	39	77	31
darunter									
10	Herstellung von Nahrungs- und Futtermitteln	9	2	2	-	7	-	9	2
11	Getränkeherstellung	2	-	-	-	2	2	2	1
13	Herstellung von Textilien	4	-	-	-	4	4	4	4
14	Herstellung von Bekleidung	6	2	-	2	4	4	6	4
16	Herstellung von Holz-, Flecht-, Korb- und Korkwaren (ohne Möbel)	2	-	-	-	2	1	2	1
18	Herstellung von Druckerzeugnissen; Vervielfältigung von Ton-, Bild- und Datenträgern	6	1	1	-	5	3	6	2
25	Herstellung von Metallerzeugnissen	7	2	1	1	5	2	10	-
26	Herstellung von Datenverarbeitungsgeräten, elektrischen und optischen Erzeugnissen	1	-	-	-	1	-	1	1
27	Herstellung von elektrischen Ausrüstungen	-	-	-	-	-	-	-	-
28	Maschinenbau	2	-	-	-	2	-	2	-
29	Herstellung von Kraftwagen u. Kraftwagenteilen	-	-	-	-	-	-	-	-
31	Herstellung von Möbeln	3	-	-	-	3	1	4	-
D	Energieversorgung	5	-	-	-	5	5	10	-
E	Wasserversorgung; Entsorgung, Beseitigung von Umweltverschmutzung	1	-	-	-	1	1	1	1
F	Baugewerbe	115	15	12	3	100	36	121	5
G	Handel; Instandsetzung und Reparatur von Kfz	371	71	29	42	300	189	412	152
darunter									
45	Kfz-Handel; Instandsetzung u. Reparatur von Kfz	33	8	3	5	25	16	36	9
46	Handelsvermittlung und Großhandel (ohne Kfz)	105	8	2	6	97	59	114	40
47	Einzelhandel (ohne Kfz)	233	55	24	31	178	114	262	103
H	Verkehr und Lagerei	43	8	6	2	35	21	47	8
darunter									
49	Landverkehr und Transport in Rohrfernleitungen	22	7	6	1	15	8	26	3
53	Post-, Kurier- und Expressdienste	18	-	-	-	18	12	18	4
I	Gastgewerbe	129	28	22	6	101	21	133	44
55	Beherbergung	13	2	1	1	11	4	13	7
56	Gastronomie	116	26	21	5	90	17	120	37
J	Information und Kommunikation	33	5	4	1	28	19	35	6
darunter									
58	Verlagswesen	1	1	-	1	-	-	1	1
61	Telekommunikation	-	-	-	-	-	-	-	-
62	Erbringung von Dienstleistungen der Informationstechnologie	23	3	3	-	20	13	24	1
63	Informationsdienstleistungen	6	-	-	-	6	4	6	4
K	Finanz-, Versicherungsdienstleistungen	43	4	-	4	39	19	45	16
darunter									
66	Mit Finanz- und Versicherungsdienstleistungen verbundene Tätigkeiten	39	1	-	1	38	18	39	16
L	Grundstücks- und Wohnungswesen	25	9	8	1	16	9	27	7
M	Freiberufliche, wissenschaftliche und technische Dienstleistungen	97	8	7	1	89	72	104	39
darunter									
70	Verwaltung und Führung von Unternehmen; Unternehmensberatung	7	2	2	-	5	4	8	2
73	Werbung und Marktforschung	40	1	1	-	39	35	41	21
N	Sonstige wirtschaftliche Dienstleistungen	194	20	13	7	174	103	208	43
darunter									
77	Vermietung von beweglichen Sachen	14	3	2	1	11	9	16	5
78	Vermietung und Überlassung von Arbeitskräften	8	3	-	3	5	3	10	3
79	Reisebüros, -veranstalter und sonstige Reservierungsdienstleistungen	4	2	1	1	2	1	7	1
81	Gebäudebetreuung; Garten- und Landschaftsbau	79	3	3	-	76	45	82	8
P	Erziehung und Unterricht	38	3	2	1	35	24	39	23
Q	Gesundheits- und Sozialwesen	39	3	2	1	36	25	39	31
R	Kunst, Unterhaltung und Erholung	32	7	5	2	25	11	33	16
S	Erbringung von sonstigen Dienstleistungen	127	11	6	5	116	66	132	100
Sonstige Tätigkeiten									
Insgesamt		1 373	203	123	80	1 170	663	1 472	523



Rechtsform Geschlecht Staatsangehörigkeit	Neugründungen						Gewerbetreibende	
	ins- gesamt	Betriebsgründungen			sonstige Neugründ.		ins- gesamt	darunter: weiblich
		ins- gesamt	Haupt- nieder- lassung	Zweignie- derl./unselb- ständige Zweigstelle	ins- gesamt	darunter: Neben- erwerb		
Anzahl								

Insgesamt	1 691	252	165	87	1 439	906	1 820	647
-----------	-------	-----	-----	----	-------	-----	-------	-----

## nach der Rechtsform des Unternehmens

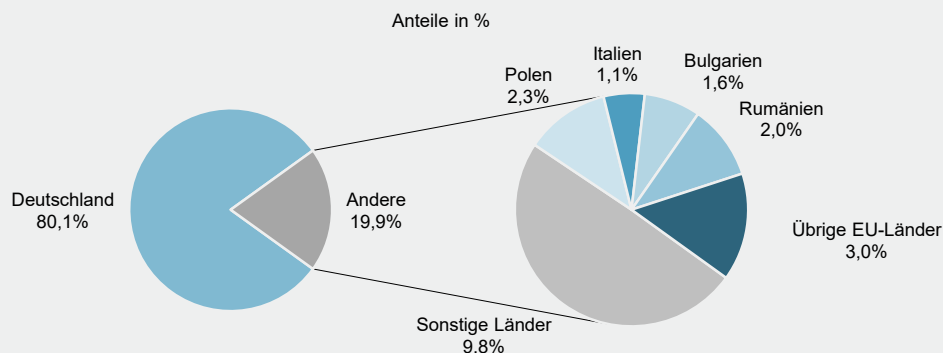
Einzelunternehmen	1 415	95	67	28	1 320	787	1 415	584
Offene Handelsgesellschaft	2	2	2	-	-	-	4	3
Kommanditgesellschaft	-	-	-	-	-	-	-	-
Gesellschaft mit beschränkter Haftung & Co.KG	22	22	13	9	-	-	31	3
Gesellschaft des bürgerlichen Rechts	77	39	38	1	38	38	144	33
Aktiengesellschaft	4	4	2	2	-	-	-	-
Gesellschaft mit beschränkter Haftung	163	83	41	42	80	80	217	23
Genossenschaft	2	2	2	-	-	-	2	-
Eingetragener Verein	1	-	-	-	1	1	1	1
Private Company Ltd	-	-	-	-	-	-	-	-
Sonstige Rechtsformen	5	5	-	5	-	-	6	-

## Einzelunternehmer/-innen nach Geschlecht

weiblich	584	23	18	5	561	354	x	x
männlich	831	72	49	23	759	433	x	x

## Einzelunternehmer/-innen nach ausgewählter Staatsangehörigkeit

Deutschland	1 134	63	42	21	1 071	695	1 134	495
EU-Länder	142	17	14	3	125	41	142	46
Polen	33	8	8	-	25	10	33	9
Italien	16	1	-	1	15	6	16	7
Bulgarien	22	3	3	-	19	4	22	6
Rumänien	29	2	2	-	27	7	29	7
Übrige EU-Länder	42	3	1	2	39	14	42	17
Sonstige Länder	139	15	11	4	124	51	139	43



Rechtsform Geschlecht Staatsangehörigkeit	Vollständige Aufgaben						Gewerbetreibende	
	ins- gesamt	Betriebsaufgaben			sonstige Stilllegungen		ins- gesamt	darunter: weiblich
		ins- gesamt	Haupt- nieder- lassung	Zweignie- derl./unselb- ständige Zweigstelle	ins- gesamt	darunter: Neben- erwerb		
Anzahl								
Insgesamt	1 373	203	123	80	1 170	663	1 472	523

## nach der Rechtsform des Unternehmens

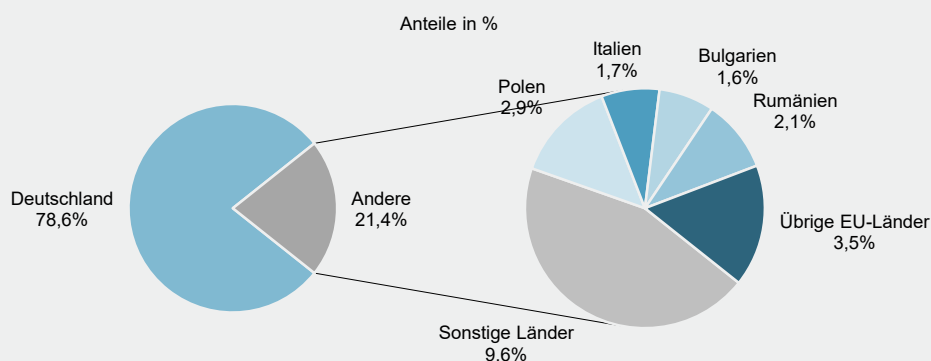
Einzelunternehmen	1 193	94	63	31	1 099	592	1 193	474
Offene Handelsgesellschaft	2	2	1	1	-	-	3	2
Kommanditgesellschaft	2	2	1	1	-	-	2	1
Gesellschaft mit beschränkter Haftung & Co.KG	12	12	8	4	-	-	14	2
Gesellschaft des bürgerlichen Rechts	47	22	20	2	25	25	92	22
Aktiengesellschaft	2	2	-	2	-	-	-	-
Gesellschaft mit beschränkter Haftung	108	62	28	34	46	46	157	21
Genossenschaft	2	2	-	2	-	-	5	-
Eingetragener Verein	1	1	1	-	-	-	1	-
Private Company Ltd	2	2	1	1	-	-	3	1
Sonstige Rechtsformen	2	2	-	2	-	-	2	-

## Einzelunternehmer/-innen nach Geschlecht

weiblich	474	26	17	9	448	266	x	x
männlich	719	68	46	22	651	326	x	x

## Einzelunternehmer/-innen nach ausgewählter Staatsangehörigkeit

Deutschland	938	70	42	28	868	520	938	403
EU-Länder	141	13	11	2	128	27	141	47
Polen	35	2	1	1	33	6	35	7
Italien	20	3	3	-	17	6	20	9
Bulgarien	19	2	2	-	17	3	19	3
Rumänien	25	2	2	-	23	3	25	7
Übrige EU-Länder	42	4	3	1	38	9	42	21
Sonstige Länder	114	11	10	1	103	45	114	24



## Impressum

---

Herausgeber:  
Statistisches Landesamt Rheinland-Pfalz  
Mainzer Straße 14-16  
56130 Bad Ems

Telefon: 02603 71-0  
Telefax: 02603 71-3150

E-Mail: [poststelle@statistik.rlp.de](mailto:poststelle@statistik.rlp.de)  
Internet: [www.statistik.rlp.de](http://www.statistik.rlp.de)

Kostenfreier Download im Internet: <http://www.statistik.rlp.de/de/publikationen/statistische-berichte/>

---

© Statistisches Landesamt Rheinland-Pfalz · Bad Ems · 2022

Vervielfältigung und Verbreitung, auch auszugsweise, mit Quellenangabe gestattet.