



Rheinland-Pfalz

STATISTISCHES LANDESAMT

2023

STATISTISCHE BERICHTE



Gewerbeanzeigen im November 2022

Ergebnisse der Gewerbeanzeigenstatistik

Zeichenerklärungen

0	Zahl ungleich Null, Betrag jedoch kleiner als die Hälfte von 1 in der letzten ausgewiesenen Stelle
-	nichts vorhanden
.	Zahl unbekannt oder geheim
x	Nachweis nicht sinnvoll
...	Zahl fällt später an
/	keine Angabe, da Zahl nicht sicher genug
()	Aussagewert eingeschränkt, da Zahl statistisch unsicher
D	Durchschnitt
p	vorläufig
r	revidiert
s	geschätzt

Für die Abgrenzung von Größenklassen wird im Allgemeinen anstelle einer ausführlichen Beschreibung „50 bis unter 100“ die Darstellungsform „50 – 100“ verwendet.

Einzelwerte in Tabellen werden im Allgemeinen ohne Rücksicht auf die Endsumme gerundet.

Inhalt

Seite

Informationen zur Statistik	4
--	----------

Glossar	5
----------------------	----------

Tabellen

T 1	Gewerbeanmeldungen im November 2022 nach Wirtschaftszweigen	9
T 2	Gewerbeabmeldungen im November 2022 nach Wirtschaftszweigen	10
T 3	Gewerbeanmeldungen im November 2022 nach Verwaltungsbezirken	12
T 4	Gewerbeabmeldungen im November 2022 nach Verwaltungsbezirken	13
T 5	Neugründungen sowie Gewerbetreibende im November 2022 nach Wirtschaftszweigen	15
T 6	Vollständige Aufgaben sowie Gewerbetreibende im November 2022 nach Wirtschaftszweigen	16
T 7	Neugründungen sowie Gewerbetreibende im November 2022 nach Art der Niederlassung, Rechtsform, Einzelunternehmen nach Geschlecht und Staatsangehörigkeit	17
T 8	Vollständige Aufgaben sowie Gewerbetreibende im November 2022 nach Art der Niederlassung, Rechtsform, Einzelunternehmen nach Geschlecht und Staatsangehörigkeit	18

Grafiken

G 1	Gewerbean- und -abmeldungen mit Neuerrichtungen und Aufgaben im Jahresüberblick	8
G 2	Gewerbeanmeldungen im November 2022 nach Wirtschaftszweigabschnitten	11
G 3	Gewerbeabmeldungen im November 2022 nach Wirtschaftszweigabschnitten	11
G 4	Neuerrichtungen und Aufgaben im November 2022 nach Verwaltungsbezirken	14
G 5	Neugründungen im November 2022 nach ausgewählten Staatsangehörigkeiten von Einzelunternehmern/-innen	17
G 6	Vollständige Aufgaben im November 2022 nach ausgewählten Staatsangehörigkeiten von Einzelunternehmern/-innen	18

Informationen zur Statistik

Ziel der Statistik

Die Gewerbeanzeigenstatistik dient als unentbehrliche Informationsgrundlage für die Wirtschafts-, Wettbewerbs- und Strukturpolitik. Sie stellt Informationen über die Aufnahme und Beendigung gewerblicher Tätigkeiten und deren Anlässe bereit. Dies sind zum einen Angaben über die Gesamtheit der Gewerbemeldungen und zum anderen umfassende Angaben über die gemeldeten gewerblichen Gründungen und Stilllegungen.

Rechtsgrundlage

Die Rechtsgrundlagen der Gewerbeanzeigenstatistik sind § 14 Abs. 13 der Gewerbeordnung (GewO), in der Fassung der Bekanntmachung vom 22.02.1999 (BGBl. I S. 202), zuletzt geändert durch Artikel 2 des Gesetzes vom 28. November 2014 (BGBl. I S. 1802), sowie die Verordnung zur Ausgestaltung des Gewerbeanzeigenverfahrens (Gewerbeanzeigenverordnung – GewAnzV) des Bundesministeriums für Wirtschaft und Energie vom 22. Juli 2014. Letztere ist am 1. Januar 2015 in Kraft getreten.

Erhebungsumfang

Die Gewerbeanzeigenstatistik ist eine Sekundärerhebung. Die Datengrundlage bilden die in einem Monat bei den zuständigen Behörden erstatteten Gewerbeanzeigen. Gewerbeanzeigen sind gemäß § 14 Abs. 1 GewO von allen natürlichen und juristischen Personen bei Aufnahme, Änderung oder Aufgabe eines stehenden Gewerbes, einer Zweigniederlassung oder einer unselbständigen Zweigstelle zu tätigen. Auskunftspflichtig zur Gewerbeanzeigenstatistik sind die Gewerbetreibenden. Diese kommen ihrer Auskunftspflicht nach, indem sie die Gewerbeanzeige erstatten.

Die Gewerbeanzeigenstatistik ist darüber hinaus eine Vollerhebung. Nicht in die Statistik einbezogen sind allerdings die Freien Berufe, die Urproduktion (Land- und Forstwirtschaft, Bergbau und Gewinnung von Steinen und Erden) und die Erbringung von Finanz- und Versicherungsdienstleistungen, da diese Bereiche nicht der Gewerbeordnung unterliegen. Nicht berücksichtigt wird ferner das Reisegewerbe, weil die in diesem Bereich tätigen Unternehmen in der Regel mehrere Gewerbemeldungen abgeben.

Erhebungsdurchführung

Die zuständigen Behörden, d. h. die Gewerbeämter und die Starterzentren der IHK und HWK, liefern seit Januar 2017 die bei Ihnen erstatteten Gewerbeanzeigen unter Nutzung einer Zentralen Pflege- und Verteilerplattform (ZPV) als Web-Portal an die Gesellschaft für Kommunikation und Wissenstransfer mbH (KommWis) in Mainz. Von dort werden die Meldungen an das Statistische Landesamt kontinuierlich weitergeleitet und dem zuständigen Fachbereich zur Aufbereitung der Gewerbeanzeigenstatistik zur Verfügung gestellt.

Berichtszeitraum/-Zeitpunkt und Periodizität

Die Gewerbeanzeigenstatistik wird monatlich erstellt. Die monatlichen Ergebnisse stehen ca. zwei bis zweieinhalb Monate nach Ablauf eines Monats zur Verfügung. Das Jahresergebnis liegt dementsprechend ca. Mitte März des Folgejahres vor.

Erhebungsmerkmale

Die Erhebungsmerkmale der Gewerbeanzeigenstatistik umfassen im Wesentlichen die angemeldete Tätigkeit, die Angabe Haupt- oder Nebenerwerb, das Datum des Beginns der angemeldeten Tätigkeit, die Art des angemeldeten Betriebes, die Zahl der bei Geschäftsaufnahme tätigen Personen nach Voll- und Teilzeit, die Angabe Hauptniederlassung, Zweigniederlassung oder Zweigstelle, den Grund der Gewerbeanzeige und das Datum der Erstattung der Gewerbeanzeige sowie die personenbezogenen Merkmale Geschlecht und Staatsangehörigkeit

Regionale Ebene

Die Ergebnisse werden in dieser Veröffentlichung bis auf Kreisebene nachgewiesen. Ergebnisse in tieferer regionaler Gliederung können auf Anfrage bereitgestellt werden.

Vergleichbarkeit / Klassifikationen

Die Ergebnisse dieser Veröffentlichung nach Wirtschaftszweigen sind nach der aktuell gültigen Klassifikation der Wirtschaftszweige gegliedert, d. h. auf Basis der WZ 2008. Eine Vergleichbarkeit mit Ergebnissen früherer Jahre, die nach einer älteren Klassifikation der Wirtschaftszweige (WZ 1993, WZ 2003) gegliedert sind, ist nur mit Einschränkungen bzw. gar nicht möglich. Der Wirtschaftszweig ist in der Gewerbeanzeigenstatistik nur bis auf die Ebene des Dreistellers durchgängig verfügbar.

Glossar

Aufgabe eines Gewerbes

Erfolgt entweder durch vollständige Aufgabe oder durch Umwandlung.

Betriebsaufgabe

Aufgabe eines Gewerbebetriebes mit einer erwarteten größeren wirtschaftlichen Bedeutung. Sie kann durch eine juristische Person, eine Gesellschaft ohne Rechtspersönlichkeit (Personengesellschaft) oder eine natürliche Person erfolgen. Bei einer natürlichen Person, die eine Hauptniederlassung abmeldet, ist Voraussetzung, dass sie entweder in das Handelsregister eingetragen war oder aber eine Handwerkskarte besitzt oder zuletzt mindestens einen Arbeitnehmer beschäftigt hat.

Betriebsgründung

Gründung eines Betriebes mit einer erwarteten größeren wirtschaftlichen Bedeutung. Sie kann durch eine juristische Person, eine Gesellschaft ohne Rechtspersönlichkeit (Personengesellschaft) oder eine natürliche Person erfolgen. Bei einer natürlichen Person, die eine Hauptniederlassung anmeldet, ist Voraussetzung, dass sie entweder in das Handelsregister eingetragen ist oder aber eine Handwerkskarte besitzt oder mindestens einen Arbeitnehmer beschäftigt.

Fortzug eines Gewerbes

Verlagerung des Betriebes aus dem Bezirk des nachweisenden Gewerbeamtes.

Gewerbe

Nicht sozialwidrige, selbstständige, auf Dauer und Gewinnerzielung angelegte sowie im eigenen Namen und auf eigene Rechnung ausgeübte Tätigkeit. Nicht zum Gewerbe zählen u. a. die Urproduktion (z. B. Land- und Forstwirtschaft oder Bergbau), die freien Berufe und die Verwaltung des eigenen Vermögens.

Gewerbeabmeldung

Eine Gewerbeabmeldung betrifft die Aufgabe, den Fortzug oder die Übergabe einer Hauptniederlassung, einer Zweigniederlassung oder einer Zweigstelle eines Gewerbes. Anzeigepflichtige Gewerbebetreibende sind Einzelgewerbebetreibende (d. h. natürliche Personen), geschäftsführende Gesellschafter von Personengesellschaften und juristische Personen, wobei juristische Personen ihrer Gewerbeanzeigepflicht durch Handeln ihres Vertretungsberechtigten nachkommen.

Gewerbeanmeldung

Eine Gewerbeanmeldung betrifft die Neuerrichtung, den Zuzug oder die Übernahme einer Hauptniederlassung, einer Zweigniederlassung oder einer Zweigstelle eines Gewerbes. Anzeigepflichtige Gewerbebetreibende sind Einzelgewerbebetreibende (d. h. natürliche Personen), geschäftsführende Gesellschafter von Personengesellschaften und juristische Personen, wobei juristische Personen ihrer Gewerbeanzeigepflicht durch Handeln ihres Vertretungsberechtigten nachkommen.

Gewerbeanzeige

Eine Gewerbeanzeige hat eine Gewerbeanmeldung, eine Gewerbeummeldung oder eine Gewerbeabmeldung zum Gegenstand. Es besteht eine Anzeigepflicht.

Hauptniederlassung

Mittelpunkt des Geschäftsverkehrs eines Betriebes, der sich bei Personengesellschaften (KG, OHG, GmbH & Co. KG, GbR, GmbH & Co. OHG u.a.) und juristischen Personen am Sitz des Unternehmens befindet. Eine Hauptniederlassung liegt auch dann vor, wenn daneben keine Zweigniederlassung oder unselbständige Zweigstelle betrieben wird.

Neuerrichtung eines Gewerbes

Erfolgt entweder durch Neugründung oder durch Umwandlung.

Neugründung eines Gewerbes

Entweder eine Betriebsgründung oder eine sonstige Neugründung.

Sonstige Neugründung

Gründung eines Kleinunternehmens oder eines Nebenerwerbsbetriebes. Bei der Gründung eines Kleinunternehmens gründet ein Nichtkaufmann eine Hauptniederlassung. Diese ist nicht im Handelsregister eingetragen, besitzt keine Handwerkskarte und beschäftigt keine Arbeitnehmer.

Sonstige Stilllegung

Eine sonstige Stilllegung ist die Aufgabe eines Kleinunternehmens oder eines Nebenerwerbsbetriebes. Bei der Aufgabe eines Kleinunternehmens gibt ein Nichtkaufmann eine Hauptniederlassung vollständig auf. Diese war nicht im Handelsregister eingetragen, hat keine Handwerkskarte besessen und keine Arbeitnehmer beschäftigt.

Unselbständige Zweigstelle

Feste örtliche Anlagen oder Einrichtungen, die der Ausübung eines stehenden Gewerbes dienen (z.B. ein Auslieferungslager), jedoch nicht die Bedingungen einer Zweigniederlassung erfüllen.

Vollständige Aufgabe

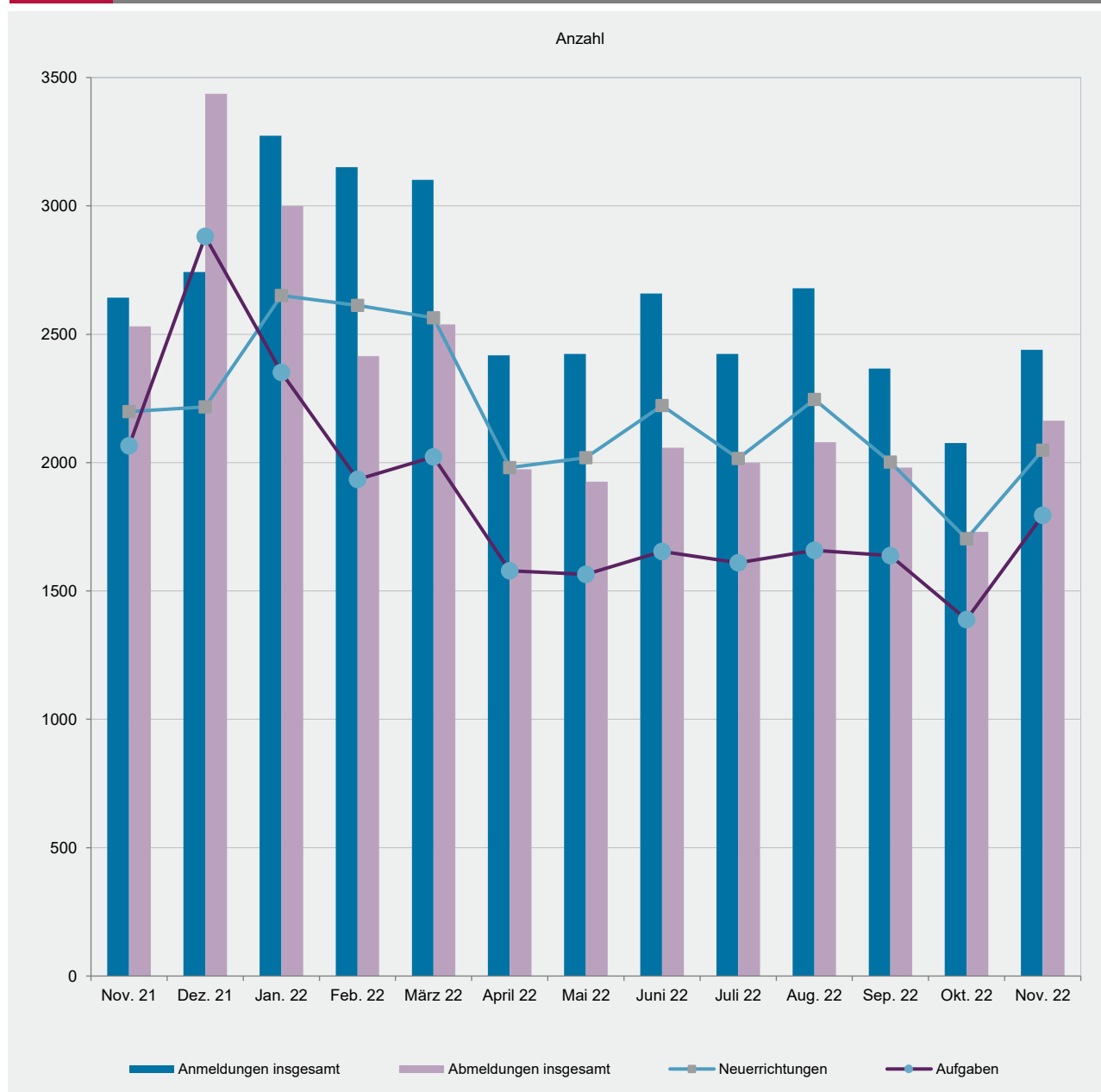
Entweder eine Betriebsaufgabe oder eine sonstige Stilllegung.

Zuzug eines Gewerbes

Verlagerung des Betriebes in den Bereich einer anderen Meldebehörde.

Zweigniederlassung

Betriebe mit selbständiger Organisation, selbständigen Betriebsmitteln und gesonderter Buchführung, dessen Leiter Geschäfte selbständig abzuschließen und durchzuführen befugt ist.

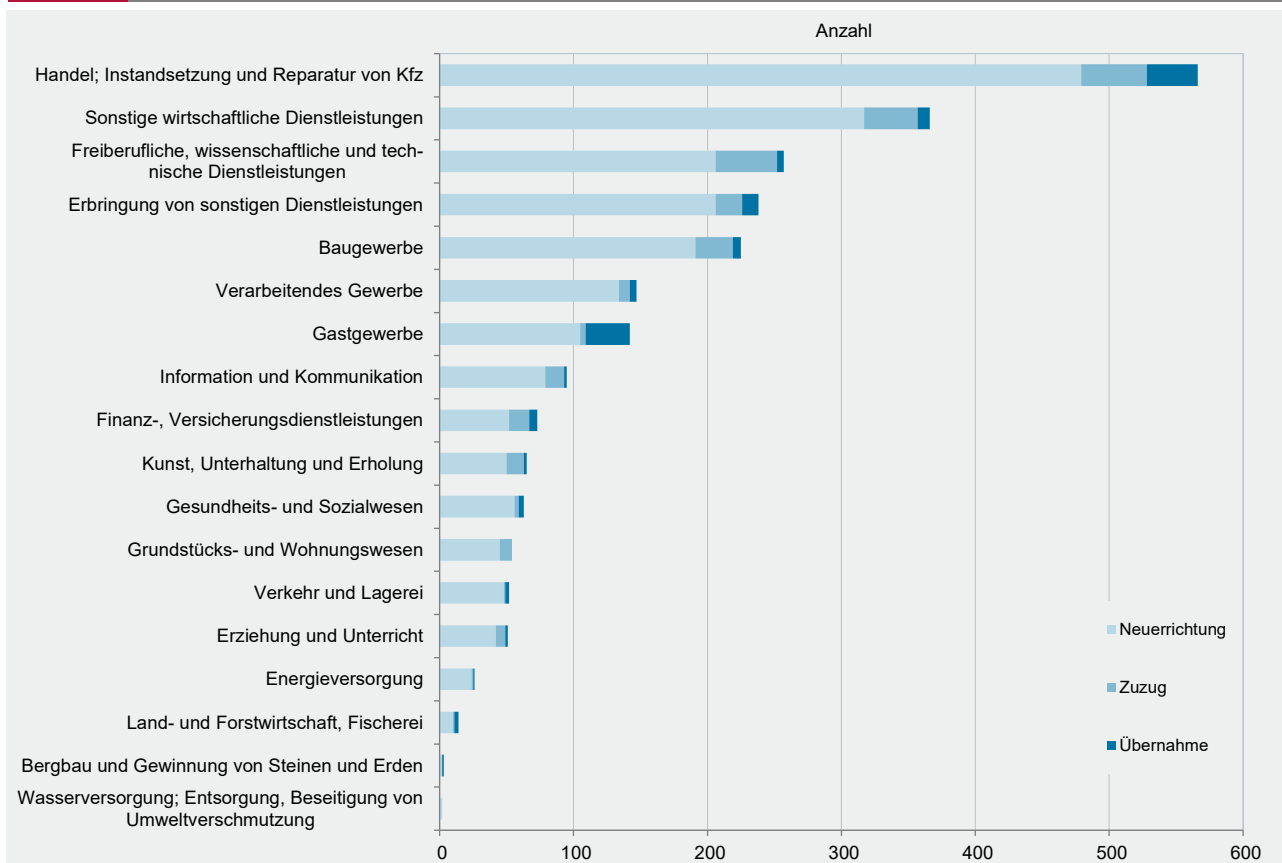


WZ 2008	Wirtschaftszweig	Anmeldungen im Nov. 2022				Veränderung zum Okt. 2022			
		ins- gesamt	davon			ins- gesamt	davon		
			Neuer- richtung	Zuzug	Über- nahme		Neuer- richtung	Zuzug	Über- nahme
		Anzahl				%			
A	Land- und Forstwirtschaft, Fischerei	14	10	1	3	-22,2	-28,6	-50,0	50,0
B	Bergbau und Gewinnung von Steinen und Erden	3	2	-	1	200,0	x	0,0	0,0
C	Verarbeitendes Gewerbe	147	134	8	5	23,5	38,1	-46,7	-28,6
	darunter								
10	Herstellung von Nahrungs- und Futtermitteln	15	13	1	1	114,3	160,0	x	-50,0
11	Getränkeherstellung	1	1	-	-	-66,7	0,0	x	0,0
13	Herstellung von Textilien	16	14	2	-	23,1	55,6	-33,3	x
14	Herstellung von Bekleidung	13	13	-	-	116,7	116,7	0,0	0,0
16	Herstellung von Holz-, Flecht-, Korb- und Korkwaren (ohne Möbel)	8	8	-	-	60,0	60,0	0,0	0,0
18	Herstellung von Druckerzeugnissen; Vervielfältigung von Ton-, Bild- und Datenträgern	13	13	-	-	85,7	160,0	x	0,0
25	Herstellung von Metallerezeugnissen	12	10	1	1	200,0	233,3	0,0	x
26	Herstellung von Datenverarbeitungsgeräten, elektrischen und optischen Erzeugnissen	1	1	-	-	x	x	0,0	0,0
27	Herstellung von elektrischen Ausrüstungen	1	1	-	-	0,0	0,0	0,0	0,0
28	Maschinenbau	2	1	1	-	100,0	x	0,0	0,0
29	Herstellung von Kraftwagen u. Kraftwagenteilen	1	-	1	-	x	0,0	x	0,0
31	Herstellung von Möbeln	-	-	-	-	x	x	x	0,0
D	Energieversorgung	26	24	1	1	13,0	4,3	x	x
E	Wasserversorgung; Entsorgung, Beseitigung von Umweltverschmutzung	2	2	-	-	-33,3	0,0	x	0,0
F	Baugewerbe	225	191	28	6	36,4	43,6	3,7	20,0
G	Handel; Instandsetzung und Reparatur von Kfz	566	479	49	38	8,0	10,9	0,0	-11,6
	darunter								
45	Kfz-Handel; Instandsetzung u. Reparatur von Kfz	79	65	10	4	29,5	41,3	-23,1	100,0
46	Handelsvermittlung und Großhandel (ohne Kfz)	94	83	9	2	-16,1	-5,7	-47,1	-71,4
47	Einzelhandel (ohne Kfz)	393	331	30	32	12,0	11,1	57,9	-5,9
H	Verkehr und Lagerei	52	48	1	3	-11,9	4,3	-87,5	-40,0
	darunter								
49	Landverkehr und Transport in Rohrfernleitungen	35	34	1	-	-10,3	13,3	-75,0	x
53	Post-, Kurier- und Expressdienste	9	8	-	1	-18,2	-11,1	x	x
I	Gastgewerbe	142	105	4	33	23,5	25,0	300,0	10,0
55	Beherbergung	18	15	-	3	38,5	36,4	0,0	50,0
56	Gastronomie	124	90	4	30	21,6	23,3	300,0	7,1
J	Information und Kommunikation	95	79	14	2	3,3	11,3	-30,0	100,0
	darunter								
58	Verlagswesen	7	6	1	-	250,0	200,0	x	0,0
61	Telekommunikation	1	1	-	-	-50,0	-50,0	0,0	0,0
62	Erbringung von Dienstleistungen der Informationstechnologie	61	47	13	1	0,0	9,3	-27,8	x
63	Informationsdienstleistungen	7	6	-	1	16,7	50,0	x	0,0
K	Finanz-, Versicherungsdienstleistungen	73	52	15	6	12,3	30,0	-40,0	x
	darunter								
66	Mit Finanz- und Versicherungsdienstleistungen verbundene Tätigkeiten	57	40	13	4	18,8	66,7	-45,8	x
L	Grundstücks- und Wohnungswesen	54	45	9	-	42,1	45,2	80,0	x
M	Freiberufliche, wissenschaftliche und technische Dienstleistungen	257	206	46	5	16,8	15,1	15,0	400,0
	darunter								
70	Verwaltung und Führung von Unternehmen; Unternehmensberatung	56	41	14	1	60,0	57,7	55,6	x
73	Werbung und Marktforschung	64	53	10	1	-12,3	-10,2	-23,1	0,0
N	Sonstige wirtschaftliche Dienstleistungen	366	317	40	9	21,2	15,7	60,0	200,0
	darunter								
77	Vermietung von beweglichen Sachen	26	23	2	1	73,3	64,3	100,0	x
78	Vermietung und Überlassung von Arbeitskräften	13	10	3	-	30,0	42,9	50,0	x
79	Reisebüros, -veranstalter und sonstige Reservierungsdienstleistungen	7	6	-	1	-12,5	-25,0	0,0	x
81	Gebäudebetreuung; Garten- und Landschaftsbau	165	149	13	3	19,6	20,2	0,0	200,0
P	Erziehung und Unterricht	51	42	7	2	-23,9	-31,1	75,0	0,0
Q	Gesundheits- und Sozialwesen	63	56	3	4	65,8	93,1	-62,5	300,0
R	Kunst, Unterhaltung und Erholung	65	50	13	2	62,5	66,7	225,0	-66,7
S	Erbringung von sonstigen Dienstleistungen	238	206	20	12	27,3	31,2	0,0	20,0
	Sonstige Tätigkeiten	-	-	-	-	0,0	0,0	0,0	0,0
	Insgesamt	2 439	2 048	259	132	17,5	20,3	2,0	10,9

WZ 2008	Wirtschaftszweig	Abmeldungen im Nov. 2022				Veränderung zum Okt. 2022			
		ins- gesamt	davon			ins- gesamt	davon		
			Aufgabe	Fortzug	Über- gabe		Aufgabe	Fortzug	Über- gabe
		Anzahl				%			
A	Land- und Forstwirtschaft, Fischerei	12	11	1	-	-7,7	22,2	0,0	x
B	Bergbau und Gewinnung von Steinen und Erden	2	1	-	1	x	x	0,0	x
C	Verarbeitendes Gewerbe	119	99	13	7	40,0	37,5	30,0	133,3
	darunter								
10	Herstellung von Nahrungs- und Futtermitteln	21	17	1	3	110,0	88,9	0,0	x
11	Getränkeherstellung	3	2	1	-	50,0	0,0	x	0,0
13	Herstellung von Textilien	6	4	2	-	20,0	0,0	100,0	0,0
14	Herstellung von Bekleidung	12	12	-	-	100,0	100,0	0,0	0,0
16	Herstellung von Holz-, Flecht-, Korb- und Korkwaren (ohne Möbel)	3	3	-	-	0,0	50,0	x	0,0
18	Herstellung von Druckerzeugnissen; Vervielfältigung von Ton-, Bild- und Datenträgern	5	4	1	-	-28,6	-33,3	0,0	0,0
25	Herstellung von Metallerezeugnissen	12	11	1	-	50,0	57,1	0,0	0,0
26	Herstellung von Datenverarbeitungsgeräten, elektrischen und optischen Erzeugnissen	-	-	-	-	x	x	0,0	0,0
27	Herstellung von elektrischen Ausrüstungen	1	-	1	-	x	0,0	x	0,0
28	Maschinenbau	4	3	1	-	0,0	50,0	-50,0	0,0
29	Herstellung von Kraftwagen u. Kraftwagenteilen	-	-	-	-	0,0	0,0	0,0	0,0
31	Herstellung von Möbeln	-	-	-	-	x	x	x	0,0
D	Energieversorgung	9	6	2	1	50,0	20,0	100,0	x
E	Wasserversorgung; Entsorgung, Beseitigung von Umweltverschmutzung	4	4	-	-	0,0	300,0	x	x
F	Baugewerbe	179	141	30	8	21,8	22,6	11,1	60,0
G	Handel; Instandsetzung und Reparatur von Kfz	581	506	45	30	25,2	32,8	-11,8	-6,3
	darunter								
45	Kfz-Handel; Instandsetzung u. Reparatur von Kfz	97	85	8	4	120,5	157,6	33,3	-20,0
46	Handelsvermittlung und Großhandel (ohne Kfz)	108	88	16	4	-18,2	-20,0	-5,9	-20,0
47	Einzelhandel (ohne Kfz)	376	333	21	22	30,6	39,9	-25,0	0,0
H	Verkehr und Lagerei	86	71	10	5	72,0	65,1	150,0	66,7
	darunter								
49	Landverkehr und Transport in Rohrfernleitungen	55	46	8	1	96,4	109,1	100,0	-50,0
53	Post-, Kurier- und Expressdienste	21	20	1	-	16,7	11,1	x	0,0
I	Gastgewerbe	184	150	3	31	17,2	15,4	0,0	29,2
55	Beherbergung	20	13	-	7	42,9	0,0	0,0	x
56	Gastronomie	164	137	3	24	14,7	17,1	0,0	4,3
J	Information und Kommunikation	83	62	19	2	56,6	82,4	5,6	100,0
	darunter								
58	Verlagswesen	1	1	-	-	0,0	0,0	0,0	0,0
61	Telekommunikation	-	-	-	-	0,0	0,0	0,0	0,0
62	Erbringung von Dienstleistungen der Informationstechnologie	61	45	14	2	56,4	87,5	0,0	100,0
63	Informationsdienstleistungen	9	5	4	-	28,6	-16,7	300,0	0,0
K	Finanz-, Versicherungsdienstleistungen	66	47	15	4	4,8	4,4	-16,7	x
	darunter								
66	Mit Finanz- und Versicherungsdienstleistungen verbundene Tätigkeiten	57	40	14	3	7,5	2,6	0,0	x
L	Grundstücks- und Wohnungswesen	42	36	6	-	2,4	33,3	-50,0	x
M	Freiberufliche, wissenschaftliche und technische Dienstleistungen	181	136	39	6	35,1	40,2	11,4	200,0
	darunter								
70	Verwaltung und Führung von Unternehmen; Unternehmensberatung	33	22	9	2	135,7	214,3	28,6	x
73	Werbung und Marktforschung	60	47	13	-	20,0	17,5	44,4	x
N	Sonstige wirtschaftliche Dienstleistungen	311	275	29	7	36,4	41,8	-12,1	x
	darunter								
77	Vermietung von beweglichen Sachen	19	18	-	1	26,7	28,6	x	x
78	Vermietung und Überlassung von Arbeitskräften	8	7	1	-	-11,1	-12,5	0,0	0,0
79	Reisebüros, -veranstalter und sonstige Reservierungsdienstleistungen	6	4	-	2	20,0	0,0	x	x
81	Gebäudebetreuung; Garten- und Landschaftsbau	135	123	10	2	51,7	55,7	0,0	x
P	Erziehung und Unterricht	58	45	8	5	34,9	18,4	100,0	400,0
Q	Gesundheits- und Sozialwesen	49	43	3	3	8,9	10,3	-25,0	50,0
R	Kunst, Unterhaltung und Erholung	42	30	10	2	7,7	-6,3	100,0	0,0
S	Erbringung von sonstigen Dienstleistungen	155	132	12	11	-1,9	3,9	-40,0	0,0
	Sonstige Tätigkeiten	-	-	-	-	0,0	0,0	0,0	0,0
Insgesamt		2 163	1 795	245	123	25,0	29,2	-1,2	32,3

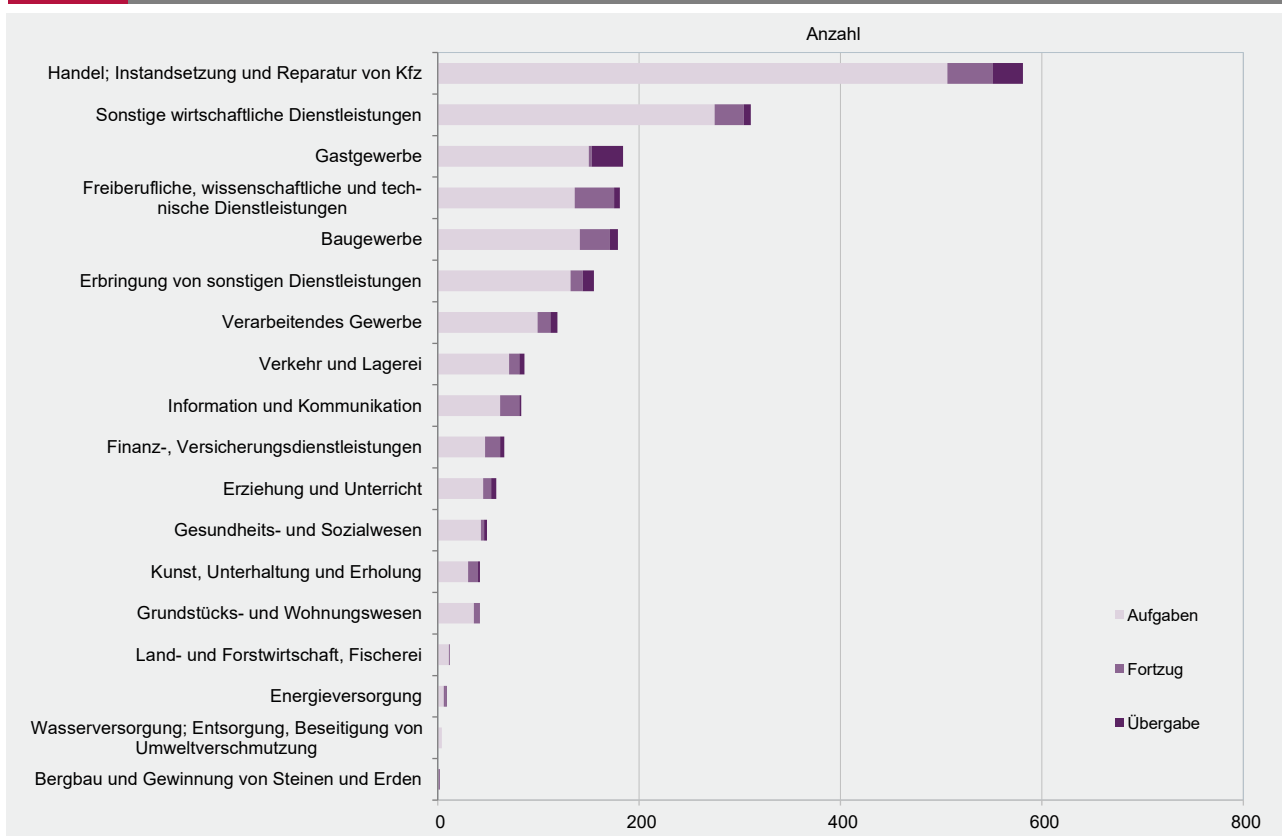
G 2

Gewerbebeanmeldungen im November 2022 nach Wirtschaftszweigabschnitten



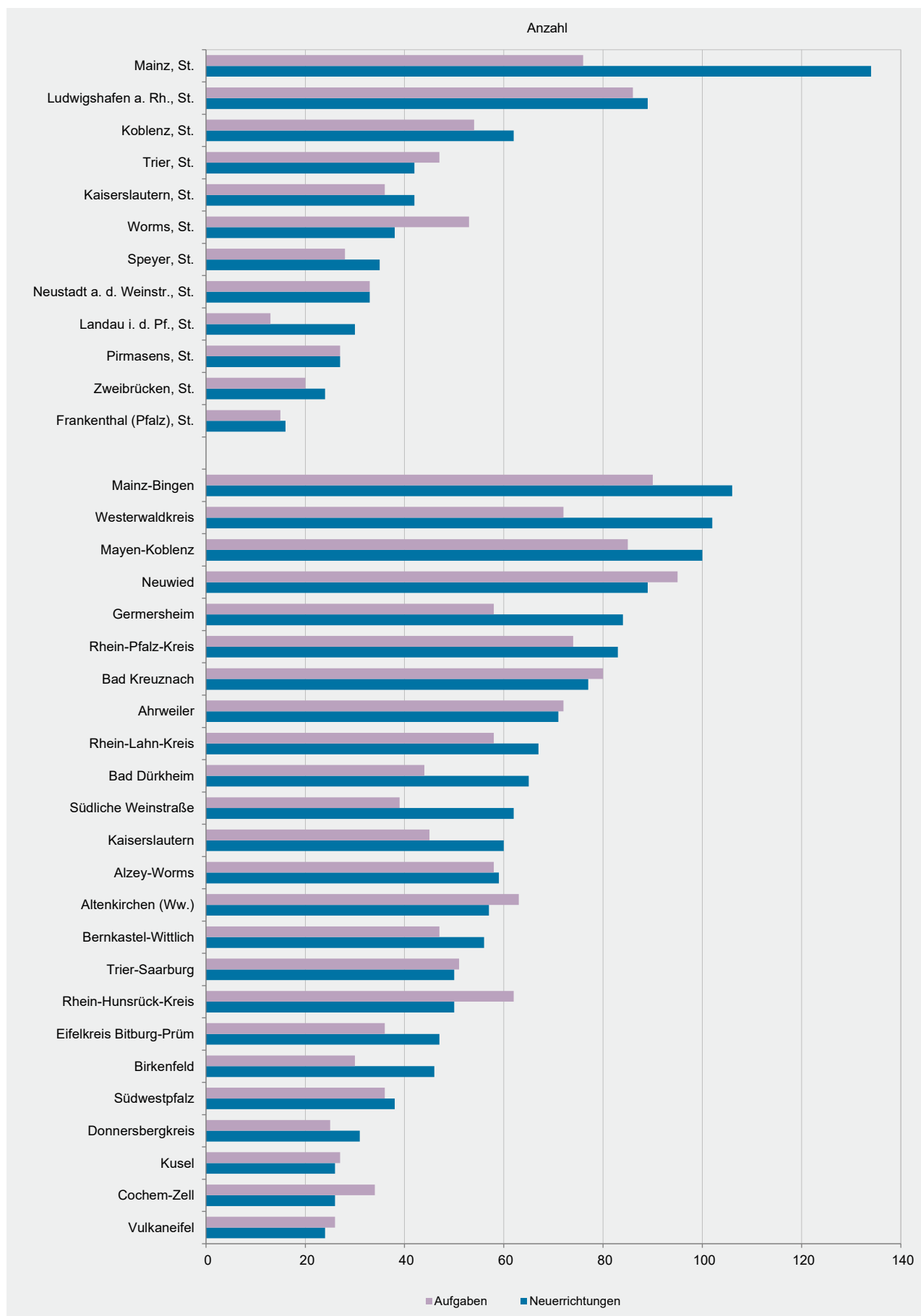
G 3

Gewerbeabmeldungen im November 2022 nach Wirtschaftszweigabschnitten



Verwaltungsbereich	Anmeldungen im Nov. 2022				Veränderung zum Okt. 2022			
	ins-gesamt	davon			ins-gesamt	davon		
		Neuer-richtung	Zuzug	Über-nahme		Neuer-richtung	Zuzug	Über-nahme
	Anzahl				%			
Frankenthal (Pfalz), St.	18	16	1	1	20,0	33,3	-66,7	x
Kaiserslautern, St.	46	42	3	1	-53,5	-51,2	-66,7	-75,0
Koblenz, St.	76	62	4	10	38,2	44,2	0,0	25,0
Landau i. d. Pf., St.	33	30	3	-	3,1	0,0	50,0	0,0
Ludwigshafen a. Rh., St.	114	89	18	7	48,1	43,5	100,0	16,7
Mainz, St.	145	134	8	3	43,6	55,8	0,0	-57,1
Neustadt a. d. Weinstr., St.	36	33	2	1	50,0	50,0	x	-50,0
Pirmasens, St.	31	27	4	-	40,9	35,0	100,0	0,0
Speyer, St.	38	35	2	1	46,2	59,1	-50,0	x
Trier, St.	51	42	5	4	-8,9	-12,5	0,0	33,3
Worms, St.	39	38	1	-	25,8	46,2	-75,0	x
Zweibrücken, St.	25	24	-	1	-3,8	20,0	x	0,0
Ahrweiler	87	71	13	3	11,5	20,3	30,0	-66,7
Altenkirchen (Ww.)	66	57	6	3	32,0	46,2	-14,3	-25,0
Alzey-Worms	80	59	13	8	-12,1	-18,1	-7,1	60,0
Bad Dürkheim	87	65	15	7	19,2	8,3	36,4	250,0
Bad Kreuznach	88	77	7	4	10,0	18,5	-36,4	0,0
Bernkastel-Wittlich	63	56	3	4	14,5	30,2	-72,7	300,0
Birkenfeld	53	46	4	3	43,2	43,8	100,0	0,0
Cochem-Zell	29	26	1	2	0,0	4,0	-50,0	0,0
Donnersbergkreis	41	31	9	1	156,3	121,4	350,0	x
Eifelkreis Bitburg-Prüm	57	47	7	3	14,0	14,6	0,0	50,0
Germersheim	100	84	10	6	49,3	42,4	100,0	100,0
Kaiserslautern	76	60	11	5	33,3	30,4	120,0	-16,7
Kusel	30	26	4	-	0,0	4,0	0,0	x
Mainz-Bingen	124	106	12	6	27,8	27,7	33,3	20,0
Mayen-Koblenz	115	100	10	5	-5,0	-3,8	-23,1	25,0
Neuwied	111	89	13	9	7,8	25,4	-45,8	12,5
Rhein-Hunsrück-Kreis	63	50	9	4	-16,0	-19,4	12,5	-20,0
Rhein-Lahn-Kreis	88	67	16	5	41,9	28,8	128,6	66,7
Rhein-Pfalz-Kreis	93	83	8	2	-2,1	15,3	-50,0	-71,4
Südliche Weinstraße	75	62	8	5	108,3	113,8	60,0	150,0
Südwestpfalz	50	38	8	4	78,6	72,7	100,0	100,0
Trier-Saarburg	57	50	4	3	11,8	8,7	0,0	200,0
Vulkaneifel	31	24	3	4	14,8	20,0	50,0	-20,0
Westerwaldkreis	123	102	14	7	18,3	20,0	-12,5	133,3
Rheinland-Pfalz	2 439	2 048	259	132	17,5	20,3	2,0	10,9
kreisfreie Städte	652	572	51	29	15,6	19,9	-7,3	-9,4
Landkreise	1 787	1 476	208	103	18,2	20,4	4,5	18,4
Industrie- und Handelskammer								
Kammerbezirk Koblenz	899	747	97	55	13,2	17,3	-6,7	3,8
Kammerbezirk Pfalz	893	745	106	42	23,5	24,0	23,3	16,7
Kammerbezirk Rheinhessen	388	337	34	17	21,3	26,2	-2,9	-5,6
Kammerbezirk Trier	259	219	22	18	8,4	10,6	-24,1	50,0

Verwaltungsbereich	Abmeldungen im Nov. 2022				Veränderung zum Okt. 2022			
	ins- gesamt	davon			ins- gesamt	davon		
		Aufgabe	Fortzug	Über- gabe		Aufgabe	Fortzug	Über- gabe
	Anzahl				%			
Frankenthal (Pfalz), St.	17	15	2	-	-39,3	-28,6	-66,7	x
Kaiserslautern, St.	39	36	2	1	-44,3	-37,9	-75,0	-75,0
Koblenz, St.	71	54	11	6	16,4	10,2	83,3	0,0
Landau i. d. Pf., St.	16	13	3	-	60,0	62,5	50,0	0,0
Ludwigshafen a. Rh., St.	106	86	14	6	92,7	95,5	180,0	0,0
Mainz, St.	86	76	9	1	2,4	24,6	-43,8	-85,7
Neustadt a. d. Weinstr., St.	39	33	4	2	39,3	50,0	0,0	0,0
Pirmasens, St.	28	27	1	-	75,0	125,0	-75,0	0,0
Speyer, St.	36	28	6	2	71,4	47,4	x	100,0
Trier, St.	57	47	5	5	83,9	113,6	-37,5	400,0
Worms, St.	58	53	2	3	152,2	140,9	100,0	x
Zweibrücken, St.	21	20	-	1	-4,5	0,0	0,0	-50,0
Ahrweiler	86	72	7	7	28,4	41,2	-41,7	75,0
Altenkirchen (Ww.)	71	63	7	1	54,3	80,0	-22,2	-50,0
Alzey-Worms	72	58	9	5	9,1	11,5	-25,0	150,0
Bad Dürkheim	52	44	5	3	-3,7	0,0	-37,5	50,0
Bad Kreuznach	90	80	5	5	38,5	70,2	-61,5	0,0
Bernkastel-Wittlich	56	47	4	5	16,7	27,0	-55,6	150,0
Birkenfeld	35	30	4	1	6,1	36,4	-42,9	-75,0
Cochem-Zell	42	34	5	3	20,0	6,3	66,7	x
Donnersbergkreis	30	25	5	-	7,1	0,0	66,7	0,0
Eifelkreis Bitburg-Prüm	43	36	2	5	22,9	9,1	100,0	400,0
Germersheim	82	58	20	4	15,5	0,0	81,8	100,0
Kaiserslautern	65	45	11	9	10,2	-2,2	37,5	80,0
Kusel	27	27	-	-	-3,6	12,5	x	0,0
Mainz-Bingen	105	90	9	6	22,1	38,5	-43,8	20,0
Mayen-Koblenz	104	85	16	3	30,0	32,8	45,5	-40,0
Neuwied	111	95	7	9	52,1	66,7	-22,2	28,6
Rhein-Hunsrück-Kreis	71	62	6	3	51,1	44,2	200,0	50,0
Rhein-Lahn-Kreis	70	58	8	4	25,0	31,8	0,0	0,0
Rhein-Pfalz-Kreis	95	74	18	3	33,8	34,5	50,0	-25,0
Südliche Weinstraße	51	39	9	3	34,2	25,8	28,6	x
Südwestpfalz	46	36	6	4	7,0	-7,7	100,0	300,0
Trier-Saarburg	64	51	6	7	33,3	27,5	-25,0	x
Vulkaneifel	33	26	4	3	10,0	4,0	0,0	200,0
Westerwaldkreis	88	72	13	3	18,9	16,1	85,7	-40,0
Rheinland-Pfalz	2 163	1 795	245	123	25,0	29,2	-1,2	32,3
kreisfreie Städte	574	488	59	27	27,8	36,3	-3,3	-10,0
Landkreise	1 589	1 307	186	96	24,0	26,8	-0,5	52,4
Industrie- und Handelskammer								
Kammerbezirk Koblenz	839	705	89	45	31,7	39,3	2,3	2,3
Kammerbezirk Pfalz	750	606	106	38	16,8	15,2	23,3	26,7
Kammerbezirk Rheinhessen	321	277	29	15	23,9	38,5	-35,6	7,1
Kammerbezirk Trier	253	207	21	25	31,8	31,8	-30,0	400,0



WZ 2008	Wirtschaftszweig	Neugründungen						Gewerbetreibende	
		ins- gesamt	Betriebsgründungen			sonstige Neugründ.		ins- gesamt	darunter: weiblich
			ins- gesamt	Haupt- nieder- lassung	Zweignie- derlassung unselbst. Zweigstelle	ins- gesamt	darunter: Neben- erwerb		
A	Land- und Forstwirtschaft, Fischerei	10	-	-	-	10	5	11	2
B	Bergbau und Gewinnung von Steinen und Erden	-	-	-	-	-	-	-	-
C	Verarbeitendes Gewerbe	134	16	9	7	118	84	144	85
darunter									
10	Herstellung von Nahrungs- und Futtermitteln	13	3	2	1	10	7	14	6
11	Getränkeherstellung	1	-	-	-	1	1	1	1
13	Herstellung von Textilien	14	-	-	-	14	8	15	12
14	Herstellung von Bekleidung	13	1	1	-	12	8	13	10
16	Herstellung von Holz-, Flecht-, Korb- und Korkwaren (ohne Möbel)	8	-	-	-	8	5	8	1
18	Herstellung von Druckerzeugnissen; Vervielfältigung von Ton-, Bild- und Datenträgern	13	-	-	-	13	8	13	6
25	Herstellung von Metallerzeugnissen	10	4	3	1	6	5	12	-
26	Herstellung von Datenverarbeitungsgeräten, elektrischen und optischen Erzeugnissen	1	1	-	1	-	-	2	-
27	Herstellung von elektrischen Ausrüstungen	1	1	-	1	-	-	2	1
28	Maschinenbau	1	-	-	-	1	1	1	-
29	Herstellung von Kraftwagen u. Kraftwagenteilen	-	-	-	-	-	-	-	-
31	Herstellung von Möbeln	-	-	-	-	-	-	-	-
D	Energieversorgung	24	4	4	-	20	14	31	7
E	Wasserversorgung; Entsorgung, Beseitigung von Umweltverschmutzung	1	-	-	-	1	1	2	-
F	Baugewerbe	191	45	45	-	146	63	205	17
G	Handel; Instandsetzung und Reparatur von Kfz	477	82	48	34	395	234	513	171
darunter									
45	Kfz-Handel; Instandsetzung u. Reparatur von Kfz	65	13	9	4	52	31	70	5
46	Handelsvermittlung und Großhandel (ohne Kfz)	82	16	14	2	66	32	90	33
47	Einzelhandel (ohne Kfz)	330	53	25	28	277	171	353	133
H	Verkehr und Lagerei	48	7	6	1	41	19	53	9
darunter									
49	Landverkehr und Transport in Rohrfernleitungen	34	6	6	-	28	12	39	6
53	Post-, Kurier- und Expressdienste	8	1	-	1	7	4	8	3
I	Gastgewerbe	105	25	19	6	80	23	118	41
55	Beherbergung	15	5	5	-	10	6	21	11
56	Gastronomie	90	20	14	6	70	17	97	30
J	Information und Kommunikation	79	3	2	1	76	53	88	9
darunter									
58	Verlagswesen	6	-	-	-	6	4	6	1
61	Telekommunikation	1	-	-	-	1	1	1	1
62	Erbringung von Dienstleistungen der Informationstechnologie	47	2	2	-	45	31	52	3
63	Informationsdienstleistungen	6	1	-	1	5	5	9	-
K	Finanz-, Versicherungsdienstleistungen	52	9	8	1	43	26	53	14
darunter									
66	Mit Finanz- und Versicherungsdienstleistungen verbundene Tätigkeiten	40	3	2	1	37	20	40	11
L	Grundstücks- und Wohnungswesen	45	14	12	2	31	20	54	8
M	Freiberufliche, wissenschaftliche und technische Dienstleistungen	206	35	28	7	171	125	230	81
darunter									
70	Verwaltung und Führung von Unternehmen; Unternehmensberatung	41	15	12	3	26	18	48	11
73	Werbung und Marktforschung	53	1	1	-	52	40	54	25
N	Sonstige wirtschaftliche Dienstleistungen	317	35	25	10	282	183	339	95
darunter									
77	Vermietung von beweglichen Sachen	23	4	2	2	19	15	29	10
78	Vermietung und Überlassung von Arbeitskräften	10	4	1	3	6	2	13	6
79	Reisebüros, -veranstalter und sonstige Reservierungsdienstleistungen	6	-	-	-	6	4	6	3
81	Gebäudebetreuung; Garten- und Landschaftsbau	149	15	15	-	134	83	155	26
P	Erziehung und Unterricht	42	4	1	3	38	21	44	26
Q	Gesundheits- und Sozialwesen	54	6	4	2	48	26	58	33
R	Kunst, Unterhaltung und Erholung	49	5	3	2	44	30	65	23
S	Erbringung von sonstigen Dienstleistungen	206	36	28	8	170	97	211	147
Sonstige Tätigkeiten									
		-	-	-	-	-	-	-	-
Insgesamt		2 040	326	242	84	1 714	1 024	2 219	768

WZ 2008	Wirtschaftszweig	Vollständige Aufgaben						Gewerbetreibende	
		ins- gesamt	Betriebsaufgaben			sonstige Stillleg.		ins- gesamt	darunter: weiblich
			ins- gesamt	Haupt- nieder- lassung	Zweignie- derlassung unselbst. Zweigstelle	ins- gesamt	darunter: Neben- erwerb		
A	Land- und Forstwirtschaft, Fischerei	11	1	1	-	10	6	12	3
B	Bergbau und Gewinnung von Steinen und Erden	-	-	-	-	-	-	-	-
C	Verarbeitendes Gewerbe	98	15	8	7	83	53	108	39
darunter									
10	Herstellung von Nahrungs- und Futtermitteln	17	6	4	2	11	5	17	3
11	Getränkeherstellung	2	-	-	-	2	2	4	1
13	Herstellung von Textilien	4	-	-	-	4	2	4	2
14	Herstellung von Bekleidung	12	-	-	-	12	10	12	10
16	Herstellung von Holz-, Flecht-, Korb- und Korkwaren (ohne Möbel)	3	-	-	-	3	2	3	-
18	Herstellung von Druckerzeugnissen; Vervielfältigung von Ton-, Bild- und Datenträgern	4	-	-	-	4	2	4	1
25	Herstellung von Metallerzeugnissen	11	2	1	1	9	3	13	-
26	Herstellung von Datenverarbeitungsgeräten, elektrischen und optischen Erzeugnissen	-	-	-	-	-	-	-	-
27	Herstellung von elektrischen Ausrüstungen	-	-	-	-	-	-	-	-
28	Maschinenbau	3	1	1	-	2	1	3	-
29	Herstellung von Kraftwagen u. Kraftwagenteilen	-	-	-	-	-	-	-	-
31	Herstellung von Möbeln	-	-	-	-	-	-	-	-
D	Energieversorgung	6	1	1	-	5	3	8	3
E	Wasserversorgung; Entsorgung, Beseitigung von Umweltverschmutzung	3	1	1	-	2	2	3	1
F	Baugewerbe	141	13	12	1	128	39	145	15
G	Handel; Instandsetzung und Reparatur von Kfz	504	91	55	36	413	255	558	206
darunter									
45	Kfz-Handel; Instandsetzung u. Reparatur von Kfz	85	15	9	6	70	35	89	9
46	Handelsvermittlung und Großhandel (ohne Kfz)	87	14	12	2	73	47	97	38
47	Einzelhandel (ohne Kfz)	332	62	34	28	270	173	372	159
H	Verkehr und Lagerei	71	10	5	5	61	33	74	11
darunter									
49	Landverkehr und Transport in Rohrfernleitungen	46	7	4	3	39	22	49	7
53	Post-, Kurier- und Expressdienste	20	-	-	-	20	11	20	3
I	Gastgewerbe	148	41	29	12	107	32	157	50
55	Beherbergung	13	2	2	-	11	6	14	8
56	Gastronomie	135	39	27	12	96	26	143	42
J	Information und Kommunikation	60	3	3	-	57	45	68	14
darunter									
58	Verlagswesen	1	-	-	-	1	1	1	-
61	Telekommunikation	-	-	-	-	-	-	-	-
62	Erbringung von Dienstleistungen der Informationstechnologie	43	3	3	-	40	29	50	10
63	Informationsdienstleistungen	5	-	-	-	5	5	5	3
K	Finanz-, Versicherungsdienstleistungen	45	8	6	2	37	20	50	12
darunter									
66	Mit Finanz- und Versicherungsdienstleistungen verbundene Tätigkeiten	39	5	4	1	34	17	39	11
L	Grundstücks- und Wohnungswesen	35	6	4	2	29	16	37	11
M	Freiberufliche, wissenschaftliche und technische Dienstleistungen	136	16	13	3	120	77	144	52
darunter									
70	Verwaltung und Führung von Unternehmen; Unternehmensberatung	22	3	3	-	19	10	22	4
73	Werbung und Marktforschung	47	4	3	1	43	32	50	18
N	Sonstige wirtschaftliche Dienstleistungen	274	19	11	8	255	158	282	77
darunter									
77	Vermietung von beweglichen Sachen	18	4	3	1	14	10	22	3
78	Vermietung und Überlassung von Arbeitskräften	7	-	-	-	7	7	7	3
79	Reisebüros, -veranstalter und sonstige Reservierungsdienstleistungen	4	1	-	1	3	3	4	3
81	Gebäudebetreuung; Garten- und Landschaftsbau	123	6	4	2	117	62	125	22
P	Erziehung und Unterricht	45	4	2	2	41	33	47	25
Q	Gesundheits- und Sozialwesen	40	4	3	1	36	16	41	30
R	Kunst, Unterhaltung und Erholung	29	4	2	2	25	14	33	15
S	Erbringung von sonstigen Dienstleistungen	132	12	10	2	120	77	142	97
Sonstige Tätigkeiten									
		-	-	-	-	-	-	-	-
Insgesamt		1 778	249	166	83	1 529	879	1 909	661

Rechtsform Geschlecht Staatsangehörigkeit	Neugründungen						Gewerbetreibende	
	ins- gesamt	Betriebsgründungen			sonstige Neugründ.		ins- gesamt	darunter: weiblich
		ins- gesamt	Haupt- nieder- lassung	Zweignie- derl./unselb- ständige Zweigstelle	ins- gesamt	darunter: Neben- erwerb		
Anzahl								
Insgesamt	2 040	326	242	84	1 714	1 024	2 219	768

nach der Rechtsform des Unternehmens

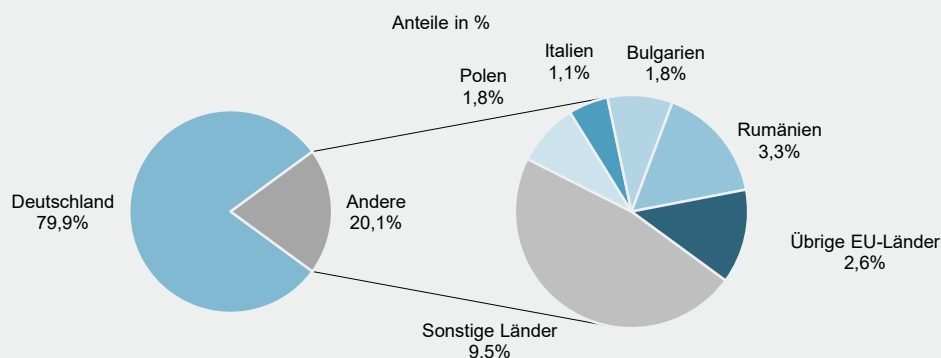
Einzelunternehmen	1 709	144	118	26	1 565	875	1 709	670
Offene Handelsgesellschaft	2	2	1	1	-	-	2	-
Kommanditgesellschaft	1	1	-	1	-	-	1	1
Gesellschaft mit beschränkter Haftung & Co.KG	20	20	18	2	-	-	43	4
Gesellschaft des bürgerlichen Rechts	98	48	46	2	50	50	189	57
Aktiengesellschaft	-	-	-	-	-	-	-	-
Gesellschaft mit beschränkter Haftung	196	100	54	46	96	96	258	33
Genossenschaft	3	3	3	-	-	-	6	-
Eingetragener Verein	3	2	2	-	1	1	3	2
Private Company Ltd	1	1	-	1	-	-	1	1
Sonstige Rechtsformen	7	5	-	5	2	2	7	-

Einzelunternehmer/-innen nach Geschlecht

weiblich	670	46	41	5	624	365	x	x
männlich	1 039	98	77	21	941	510	x	x

Einzelunternehmer/-innen nach ausgewählter Staatsangehörigkeit

Deutschland	1 365	104	82	22	1 261	781	1 365	568
EU-Länder	181	16	16	-	165	46	181	57
Polen	30	4	4	-	26	10	30	8
Italien	19	1	1	-	18	7	19	7
Bulgarien	31	5	5	-	26	2	31	10
Rumänien	56	5	5	-	51	11	56	12
Übrige EU-Länder	45	1	1	-	44	16	45	20
Sonstige Länder	163	24	20	4	139	48	163	45



Rechtsform Geschlecht Staatsangehörigkeit	Vollständige Aufgaben						Gewerbetreibende	
	ins- gesamt	Betriebsaufgaben			sonstige Stilllegungen		ins- gesamt	darunter: weiblich
		ins- gesamt	Haupt- nieder- lassung	Zweignie- derl./unselb- ständige Zweigstelle	ins- gesamt	darunter: Neben- erwerb		
Anzahl								
Insgesamt	1 778	249	166	83	1 529	879	1 909	661

nach der Rechtsform des Unternehmens

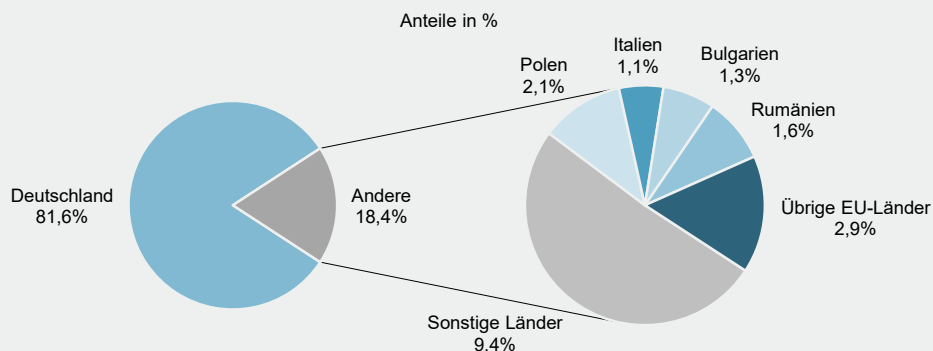
Einzelunternehmen	1 546	125	89	36	1 421	771	1 546	589
Offene Handelsgesellschaft	7	7	6	1	-	-	10	-
Kommanditgesellschaft	3	2	2	-	1	1	3	-
Gesellschaft mit beschränkter Haftung & Co.KG	11	10	3	7	1	1	13	2
Gesellschaft des bürgerlichen Rechts	76	33	30	3	43	43	153	32
Aktiengesellschaft	1	1	1	-	-	-	-	-
Gesellschaft mit beschränkter Haftung	130	67	33	34	63	63	181	37
Genossenschaft	-	-	-	-	-	-	-	-
Eingetragener Verein	1	1	1	-	-	-	1	-
Private Company Ltd	-	-	-	-	-	-	-	-
Sonstige Rechtsformen	3	3	1	2	-	-	2	1

Einzelunternehmer/-innen nach Geschlecht

weiblich	589	41	32	9	548	346	x	x
männlich	957	84	57	27	873	425	x	x

Einzelunternehmer/-innen nach ausgewählter Staatsangehörigkeit

Deutschland	1 262	104	74	30	1 158	689	1 262	505
EU-Länder	139	9	7	2	130	35	139	47
Polen	32	1	1	-	31	7	32	7
Italien	17	3	2	1	14	6	17	4
Bulgarien	20	1	1	-	19	2	20	6
Rumänien	25	-	-	-	25	7	25	7
Übrige EU-Länder	45	4	3	1	41	13	45	23
Sonstige Länder	145	12	8	4	133	47	145	37



Impressum

Herausgeber:
Statistisches Landesamt Rheinland-Pfalz
Mainzer Straße 14-16
56130 Bad Ems

Telefon: 02603 71-0
Telefax: 02603 71-3150

E-Mail: poststelle@statistik.rlp.de
Internet: www.statistik.rlp.de

Kostenfreier Download im Internet: <http://www.statistik.rlp.de/de/publikationen/statistische-berichte/>

© Statistisches Landesamt Rheinland-Pfalz · Bad Ems · 2023

Vervielfältigung und Verbreitung, auch auszugsweise, mit Quellenangabe gestattet.