



Rheinland-Pfalz

STATISTISCHES LANDESAMT

2022

STATISTISCHE BERICHTE



Statistik nutzen

Gewerbeanzeigen im September 2022

Ergebnisse der Gewerbeanzeigenstatistik

Zeichenerklärungen

0	Zahl ungleich Null, Betrag jedoch kleiner als die Hälfte von 1 in der letzten ausgewiesenen Stelle
-	nichts vorhanden
.	Zahl unbekannt oder geheim
x	Nachweis nicht sinnvoll
...	Zahl fällt später an
/	keine Angabe, da Zahl nicht sicher genug
()	Aussagewert eingeschränkt, da Zahl statistisch unsicher
D	Durchschnitt
p	vorläufig
r	revidiert
s	geschätzt

Für die Abgrenzung von Größenklassen wird im Allgemeinen anstelle einer ausführlichen Beschreibung „50 bis unter 100“ die Darstellungsform „50 – 100“ verwendet.

Einzelwerte in Tabellen werden im Allgemeinen ohne Rücksicht auf die Endsumme gerundet.

Inhalt

Seite

Informationen zur Statistik	4
--	----------

Glossar	5
----------------------	----------

Tabellen

T 1	Gewerbeanmeldungen im September 2022 nach Wirtschaftszweigen	9
T 2	Gewerbeabmeldungen im September 2022 nach Wirtschaftszweigen	10
T 3	Gewerbeanmeldungen im September 2022 nach Verwaltungsbezirken	12
T 4	Gewerbeabmeldungen im September 2022 nach Verwaltungsbezirken	13
T 5	Neugründungen sowie Gewerbetreibende im September 2022 nach Wirtschaftszweigen	15
T 6	Vollständige Aufgaben sowie Gewerbetreibende im September 2022 nach Wirtschaftszweigen	16
T 7	Neugründungen sowie Gewerbetreibende im September 2022 nach Art der Niederlassung, Rechtsform, Einzelunternehmen nach Geschlecht und Staatsangehörigkeit	17
T 8	Vollständige Aufgaben sowie Gewerbetreibende im September 2022 nach Art der Niederlassung, Rechtsform, Einzelunternehmen nach Geschlecht und Staatsangehörigkeit	18

Grafiken

G 1	Gewerbean- und -abmeldungen mit Neuerrichtungen und Aufgaben im Jahresüberblick	8
G 2	Gewerbeanmeldungen im September 2022 nach Wirtschaftszweigabschnitten	11
G 3	Gewerbeabmeldungen im September 2022 nach Wirtschaftszweigabschnitten	11
G 4	Neuerrichtungen und Aufgaben im September 2022 nach Verwaltungsbezirken	14
G 5	Neugründungen im September 2022 nach ausgewählten Staatsangehörigkeiten von Einzelunternehmern/-innen	17
G 6	Vollständige Aufgaben im September 2022 nach ausgewählten Staatsangehörigkeiten von Einzelunternehmern/-innen	18

Informationen zur Statistik

Ziel der Statistik

Die Gewerbeanzeigenstatistik dient als unentbehrliche Informationsgrundlage für die Wirtschafts-, Wettbewerbs- und Strukturpolitik. Sie stellt Informationen über die Aufnahme und Beendigung gewerblicher Tätigkeiten und deren Anlässe bereit. Dies sind zum einen Angaben über die Gesamtheit der Gewerbemeldungen und zum anderen umfassende Angaben über die gemeldeten gewerblichen Gründungen und Stilllegungen.

Rechtsgrundlage

Die Rechtsgrundlagen der Gewerbeanzeigenstatistik sind § 14 Abs. 13 der Gewerbeordnung (GewO), in der Fassung der Bekanntmachung vom 22.02.1999 (BGBl. I S. 202), zuletzt geändert durch Artikel 2 des Gesetzes vom 28. November 2014 (BGBl. I S. 1802), sowie die Verordnung zur Ausgestaltung des Gewerbeanzeigenverfahrens (Gewerbeanzeigenverordnung – GewAnzV) des Bundesministeriums für Wirtschaft und Energie vom 22. Juli 2014. Letztere ist am 1. Januar 2015 in Kraft getreten.

Erhebungsumfang

Die Gewerbeanzeigenstatistik ist eine Sekundärerhebung. Die Datengrundlage bilden die in einem Monat bei den zuständigen Behörden erstatteten Gewerbeanzeigen. Gewerbeanzeigen sind gemäß § 14 Abs. 1 GewO von allen natürlichen und juristischen Personen bei Aufnahme, Änderung oder Aufgabe eines stehenden Gewerbes, einer Zweigniederlassung oder einer unselbständigen Zweigstelle zu tätigen. Auskunftspflichtig zur Gewerbeanzeigenstatistik sind die Gewerbetreibenden. Diese kommen ihrer Auskunftspflicht nach, indem sie die Gewerbeanzeige erstatten.

Die Gewerbeanzeigenstatistik ist darüber hinaus eine Vollerhebung. Nicht in die Statistik einbezogen sind allerdings die Freien Berufe, die Urproduktion (Land- und Forstwirtschaft, Bergbau und Gewinnung von Steinen und Erden) und die Erbringung von Finanz- und Versicherungsdienstleistungen, da diese Bereiche nicht der Gewerbeordnung unterliegen. Nicht berücksichtigt wird ferner das Reisegewerbe, weil die in diesem Bereich tätigen Unternehmen in der Regel mehrere Gewerbemeldungen abgeben.

Erhebungsdurchführung

Die zuständigen Behörden, d. h. die Gewerbeämter und die Starterzentren der IHK und HWK, liefern seit Januar 2017 die bei Ihnen erstatteten Gewerbeanzeigen unter Nutzung einer Zentralen Pflege- und Verteilerplattform (ZPV) als Web-Portal an die Gesellschaft für Kommunikation und Wissenstransfer mbH (KommWis) in Mainz. Von dort werden die Meldungen an das Statistische Landesamt kontinuierlich weitergeleitet und dem zuständigen Fachbereich zur Aufbereitung der Gewerbeanzeigenstatistik zur Verfügung gestellt.

Berichtszeitraum/-Zeitpunkt und Periodizität

Die Gewerbeanzeigenstatistik wird monatlich erstellt. Die monatlichen Ergebnisse stehen ca. zwei bis zweieinhalb Monate nach Ablauf eines Monats zur Verfügung. Das Jahresergebnis liegt dementsprechend ca. Mitte März des Folgejahres vor.

Erhebungsmerkmale

Die Erhebungsmerkmale der Gewerbeanzeigenstatistik umfassen im Wesentlichen die angemeldete Tätigkeit, die Angabe Haupt- oder Nebenerwerb, das Datum des Beginns der angemeldeten Tätigkeit, die Art des angemeldeten Betriebes, die Zahl der bei Geschäftsaufnahme tätigen Personen nach Voll- und Teilzeit, die Angabe Hauptniederlassung, Zweigniederlassung oder Zweigstelle, den Grund der Gewerbeanzeige und das Datum der Erstattung der Gewerbeanzeige sowie die personenbezogenen Merkmale Geschlecht und Staatsangehörigkeit

Regionale Ebene

Die Ergebnisse werden in dieser Veröffentlichung bis auf Kreisebene nachgewiesen. Ergebnisse in tieferer regionaler Gliederung können auf Anfrage bereitgestellt werden.

Vergleichbarkeit / Klassifikationen

Die Ergebnisse dieser Veröffentlichung nach Wirtschaftszweigen sind nach der aktuell gültigen Klassifikation der Wirtschaftszweige gegliedert, d. h. auf Basis der WZ 2008. Eine Vergleichbarkeit mit Ergebnissen früherer Jahre, die nach einer älteren Klassifikation der Wirtschaftszweige (WZ 1993, WZ 2003) gegliedert sind, ist nur mit Einschränkungen bzw. gar nicht möglich. Der Wirtschaftszweig ist in der Gewerbeanzeigenstatistik nur bis auf die Ebene des Dreistellers durchgängig verfügbar.

Glossar

Aufgabe eines Gewerbes

Erfolgt entweder durch vollständige Aufgabe oder durch Umwandlung.

Betriebsaufgabe

Aufgabe eines Gewerbebetriebes mit einer erwarteten größeren wirtschaftlichen Bedeutung. Sie kann durch eine juristische Person, eine Gesellschaft ohne Rechtspersönlichkeit (Personengesellschaft) oder eine natürliche Person erfolgen. Bei einer natürlichen Person, die eine Hauptniederlassung abmeldet, ist Voraussetzung, dass sie entweder in das Handelsregister eingetragen war oder aber eine Handwerkskarte besitzt oder zuletzt mindestens einen Arbeitnehmer beschäftigt hat.

Betriebsgründung

Gründung eines Betriebes mit einer erwarteten größeren wirtschaftlichen Bedeutung. Sie kann durch eine juristische Person, eine Gesellschaft ohne Rechtspersönlichkeit (Personengesellschaft) oder eine natürliche Person erfolgen. Bei einer natürlichen Person, die eine Hauptniederlassung anmeldet, ist Voraussetzung, dass sie entweder in das Handelsregister eingetragen ist oder aber eine Handwerkskarte besitzt oder mindestens einen Arbeitnehmer beschäftigt.

Fortzug eines Gewerbes

Verlagerung des Betriebes aus dem Bezirk des nachweisenden Gewerbeamtes.

Gewerbe

Nicht sozialwidrige, selbstständige, auf Dauer und Gewinnerzielung angelegte sowie im eigenen Namen und auf eigene Rechnung ausgeübte Tätigkeit. Nicht zum Gewerbe zählen u. a. die Urproduktion (z. B. Land- und Forstwirtschaft oder Bergbau), die freien Berufe und die Verwaltung des eigenen Vermögens.

Gewerbeabmeldung

Eine Gewerbeabmeldung betrifft die Aufgabe, den Fortzug oder die Übergabe einer Hauptniederlassung, einer Zweigniederlassung oder einer Zweigstelle eines Gewerbes. Anzeigepflichtige Gewerbebetreibende sind Einzelgewerbebetreibende (d. h. natürliche Personen), geschäftsführende Gesellschafter von Personengesellschaften und juristische Personen, wobei juristische Personen ihrer Gewerbeanzeigepflicht durch Handeln ihres Vertretungsberechtigten nachkommen.

Gewerbebeanmeldung

Eine Gewerbebeanmeldung betrifft die Neuerrichtung, den Zuzug oder die Übernahme einer Hauptniederlassung, einer Zweigniederlassung oder einer Zweigstelle eines Gewerbes. Anzeigepflichtige Gewerbebetreibende sind Einzelgewerbebetreibende (d. h. natürliche Personen), geschäftsführende Gesellschafter von Personengesellschaften und juristische Personen, wobei juristische Personen ihrer Gewerbeanzeigepflicht durch Handeln ihres Vertretungsberechtigten nachkommen.

Gewerbeanzeige

Eine Gewerbeanzeige hat eine Gewerbebeanmeldung, eine Gewerbeummeldung oder eine Gewerbeabmeldung zum Gegenstand. Es besteht eine Anzeigepflicht.

Hauptniederlassung

Mittelpunkt des Geschäftsverkehrs eines Betriebes, der sich bei Personengesellschaften (KG, OHG, GmbH & Co. KG, GbR, GmbH & Co. OHG u.a.) und juristischen Personen am Sitz des Unternehmens befindet. Eine Hauptniederlassung liegt auch dann vor, wenn daneben keine Zweigniederlassung oder unselbständige Zweigstelle betrieben wird.

Neuerrichtung eines Gewerbes

Erfolgt entweder durch Neugründung oder durch Umwandlung.

Neugründung eines Gewerbes

Entweder eine Betriebsgründung oder eine sonstige Neugründung.

Sonstige Neugründung

Gründung eines Kleinunternehmens oder eines Nebenerwerbsbetriebes. Bei der Gründung eines Kleinunternehmens gründet ein Nichtkaufmann eine Hauptniederlassung. Diese ist nicht im Handelsregister eingetragen, besitzt keine Handwerkskarte und beschäftigt keine Arbeitnehmer.

Sonstige Stilllegung

Eine sonstige Stilllegung ist die Aufgabe eines Kleinunternehmens oder eines Nebenerwerbsbetriebes. Bei der Aufgabe eines Kleinunternehmens gibt ein Nichtkaufmann eine Hauptniederlassung vollständig auf. Diese war nicht im Handelsregister eingetragen, hat keine Handwerkskarte besessen und keine Arbeitnehmer beschäftigt.

Unselbständige Zweigstelle

Feste örtliche Anlagen oder Einrichtungen, die der Ausübung eines stehenden Gewerbes dienen (z.B. ein Auslieferungslager), jedoch nicht die Bedingungen einer Zweigniederlassung erfüllen.

Vollständige Aufgabe

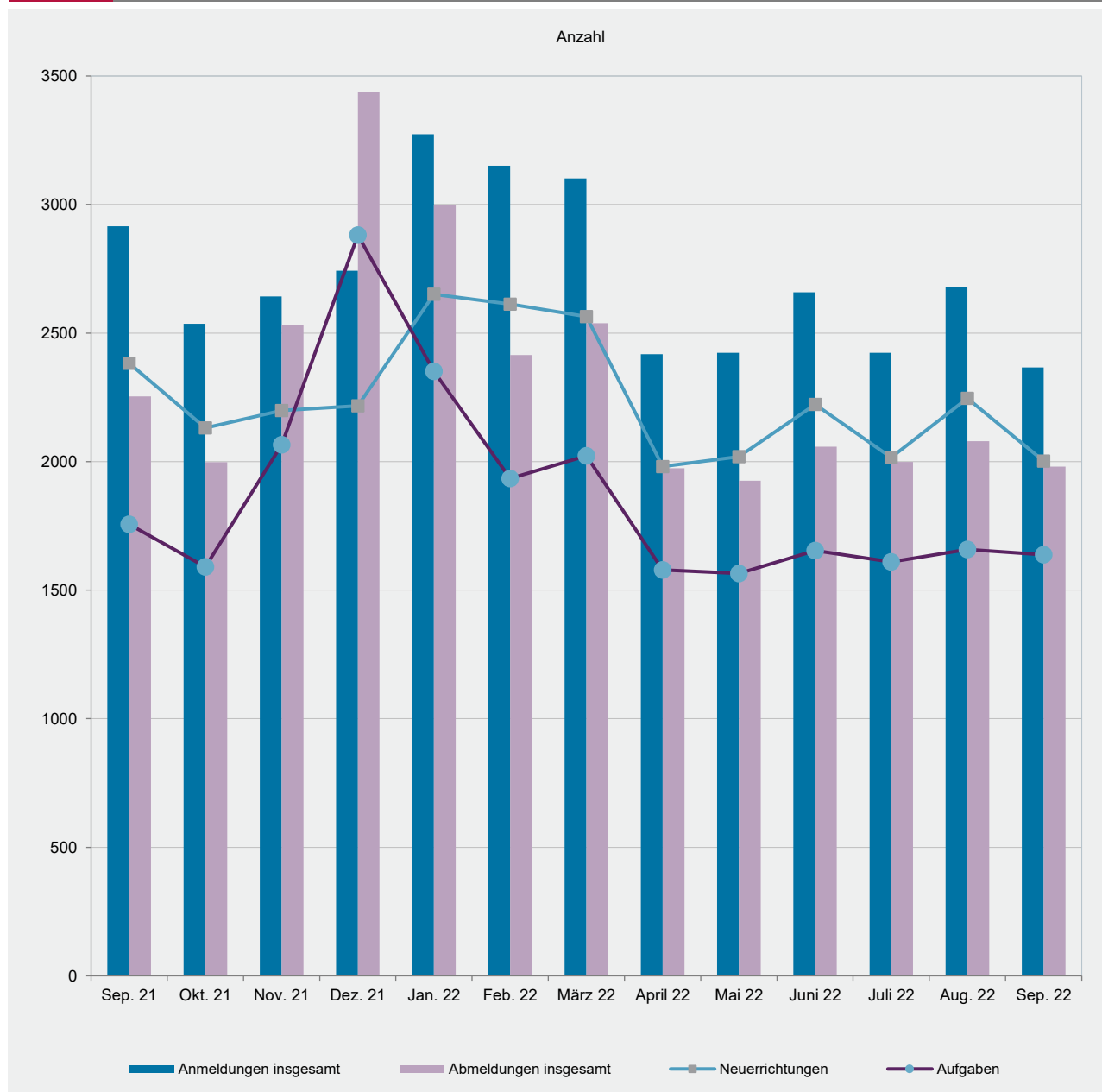
Entweder eine Betriebsaufgabe oder eine sonstige Stilllegung.

Zuzug eines Gewerbes

Verlagerung des Betriebes in den Bereich einer anderen Meldebehörde.

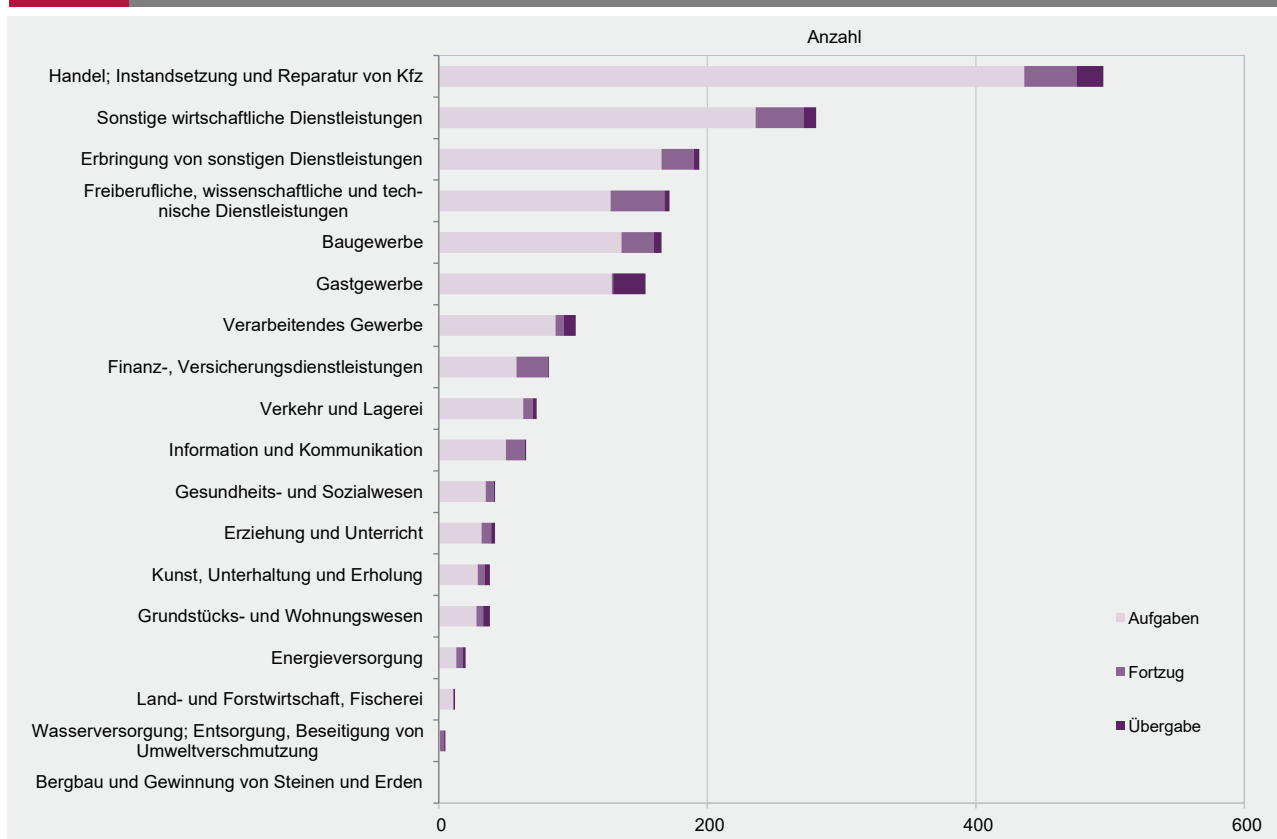
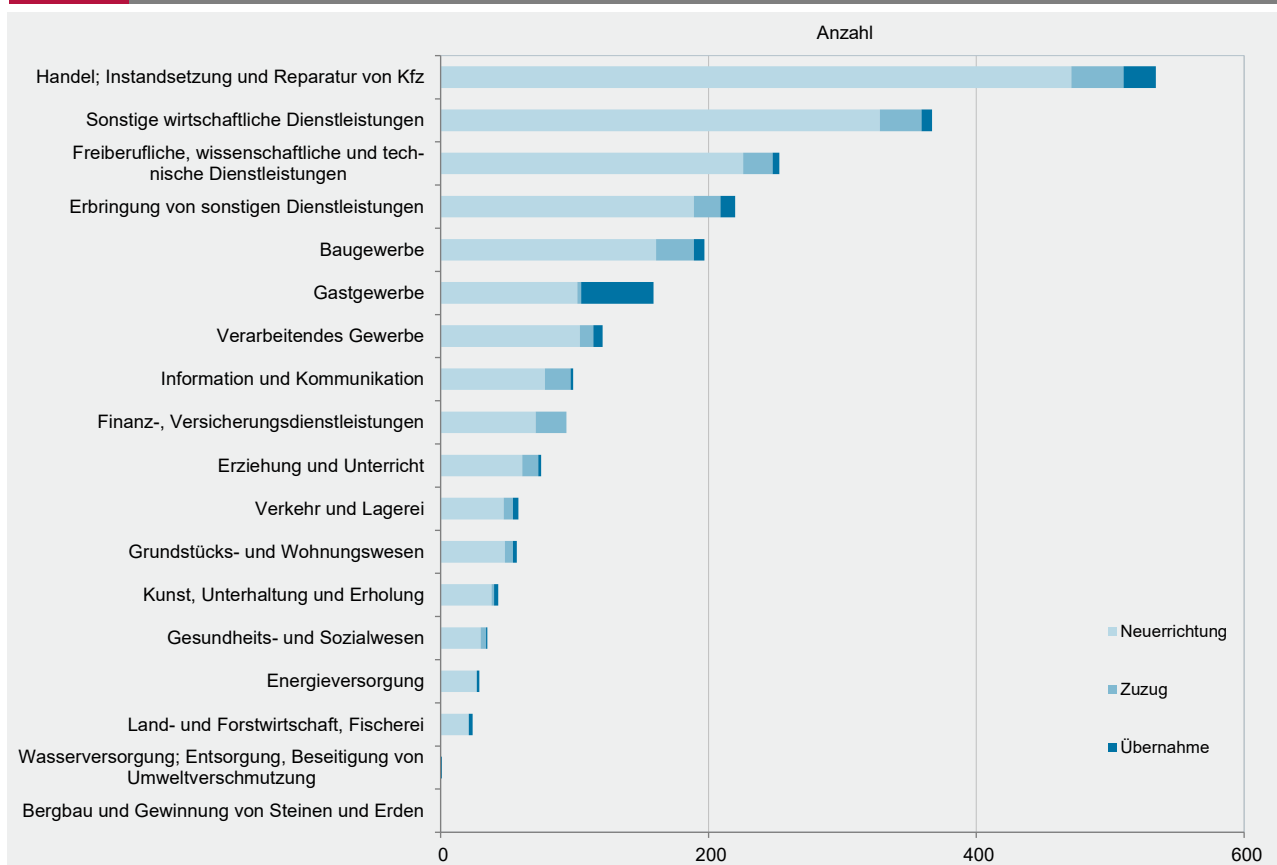
Zweigniederlassung

Betriebe mit selbständiger Organisation, selbständigen Betriebsmitteln und gesonderter Buchführung, dessen Leiter Geschäfte selbständig abzuschließen und durchzuführen befugt ist.



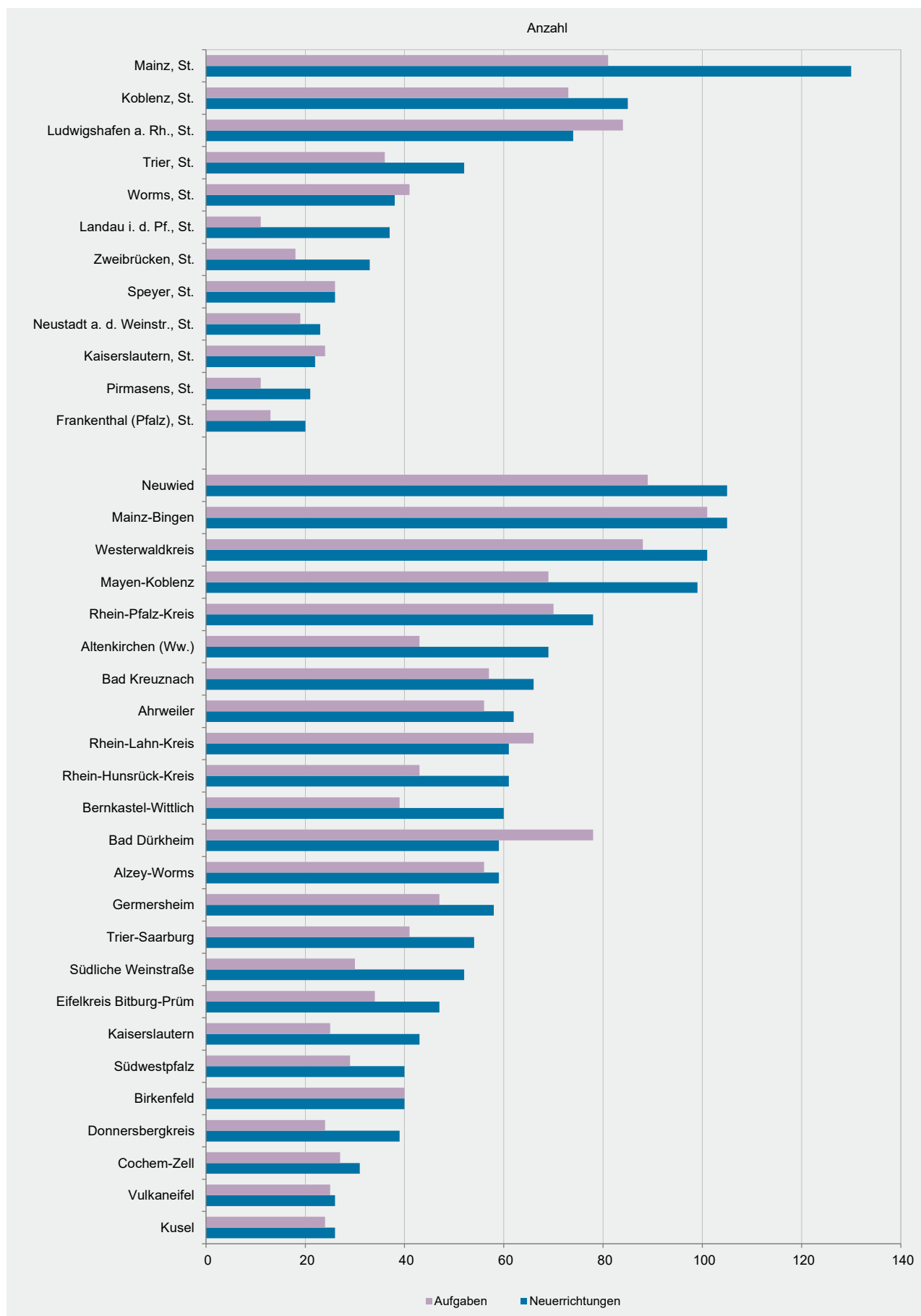
WZ 2008	Wirtschaftszweig	Anmeldungen im Sep. 2022				Veränderung zum Aug. 2022			
		ins- gesamt	davon			ins- gesamt	davon		
			Neuer- richtung	Zuzug	Über- nahme		Neuer- richtung	Zuzug	Über- nahme
		Anzahl				%			
A	Land- und Forstwirtschaft, Fischerei	24	21	-	3	-7,7	-4,5	x	200,0
B	Bergbau und Gewinnung von Steinen und Erden	-	-	-	-	0,0	0,0	0,0	0,0
C	Verarbeitendes Gewerbe	121	104	10	7	-4,0	-4,6	-23,1	75,0
	darunter								
10	Herstellung von Nahrungs- und Futtermitteln	14	11	1	2	40,0	57,1	-50,0	100,0
11	Getränkeherstellung	3	2	-	1	200,0	100,0	0,0	x
13	Herstellung von Textilien	13	13	-	-	30,0	30,0	0,0	0,0
14	Herstellung von Bekleidung	11	10	-	1	37,5	42,9	x	x
16	Herstellung von Holz-, Flecht-, Korb- und Korkwaren (ohne Möbel)	7	7	-	-	0,0	16,7	0,0	x
18	Herstellung von Druckerzeugnissen; Vervielfältigung von Ton-, Bild- und Datenträgern	11	9	1	1	-8,3	-18,2	0,0	x
25	Herstellung von Metallerzeugnissen	7	7	-	-	40,0	75,0	x	0,0
26	Herstellung von Datenverarbeitungsgeräten, elektrischen und optischen Erzeugnissen	1	-	1	-	0,0	x	x	0,0
27	Herstellung von elektrischen Ausrüstungen	-	-	-	-	x	x	0,0	0,0
28	Maschinenbau	2	1	1	-	0,0	0,0	0,0	0,0
29	Herstellung von Kraftwagen u. Kraftwagenteilen	-	-	-	-	x	x	0,0	0,0
31	Herstellung von Möbeln	1	-	1	-	x	0,0	x	0,0
D	Energieversorgung	29	27	-	2	-27,5	-12,9	x	-50,0
E	Wasserversorgung; Entsorgung, Beseitigung von Umweltverschmutzung	1	-	-	1	-66,7	x	0,0	x
F	Baugewerbe	197	161	28	8	-16,2	-16,6	-17,6	0,0
G	Handel; Instandsetzung und Reparatur von Kfz	534	471	39	24	-9,8	-8,2	-20,4	-20,0
	darunter								
45	Kfz-Handel; Instandsetzung u. Reparatur von Kfz	64	55	7	2	6,7	5,8	16,7	0,0
46	Handelsvermittlung und Großhandel (ohne Kfz)	106	92	11	3	-13,8	-9,8	-31,3	-40,0
47	Einzelhandel (ohne Kfz)	364	324	21	19	-11,0	-9,7	-22,2	-17,4
H	Verkehr und Lagerei	58	47	7	4	-18,3	-9,6	-41,7	-42,9
	darunter								
49	Landverkehr und Transport in Rohrfernleitungen	35	28	5	2	-23,9	-24,3	0,0	-50,0
53	Post-, Kurier- und Expressdienste	15	12	1	2	50,0	100,0	-66,7	100,0
I	Gastgewerbe	159	102	3	54	-1,2	-8,9	0,0	17,4
55	Beherbergung	14	10	1	3	-30,0	-16,7	x	-62,5
56	Gastronomie	145	92	2	51	2,8	-8,0	-33,3	34,2
J	Information und Kommunikation	99	78	19	2	-16,1	-13,3	-29,6	100,0
	darunter								
58	Verlagswesen	2	-	2	-	-60,0	x	100,0	0,0
61	Telekommunikation	2	1	1	-	x	x	x	0,0
62	Erbringung von Dienstleistungen der Informationstechnologie	69	56	12	1	-6,8	9,8	-45,5	0,0
63	Informationsdienstleistungen	11	8	3	-	0,0	-20,0	200,0	0,0
K	Finanz-, Versicherungsdienstleistungen	94	71	23	-	6,8	-2,7	91,7	x
	darunter								
66	Mit Finanz- und Versicherungsdienstleistungen verbundene Tätigkeiten	81	63	18	-	11,0	5,0	63,6	x
L	Grundstücks- und Wohnungswesen	57	48	6	3	-31,3	-33,3	-40,0	200,0
M	Freiberufliche, wissenschaftliche und technische Dienstleistungen	253	226	22	5	-17,0	-12,1	-53,2	400,0
	darunter								
70	Verwaltung und Führung von Unternehmen; Unternehmensberatung	35	29	6	-	-28,6	-29,3	-25,0	0,0
73	Werbung und Marktforschung	73	69	3	1	-7,6	-1,4	-66,7	x
N	Sonstige wirtschaftliche Dienstleistungen	367	328	31	8	-14,7	-13,9	-20,5	-20,0
	darunter								
77	Vermietung von beweglichen Sachen	30	26	2	2	-31,8	-29,7	-60,0	0,0
78	Vermietung und Überlassung von Arbeitskräften	13	13	-	-	-7,1	8,3	x	0,0
79	Reisebüros, -veranstalter und sonstige Reservierungsdienstleistungen	5	5	-	-	-37,5	-28,6	0,0	x
81	Gebäudebetreuung; Garten- und Landschaftsbau	169	148	17	4	-10,6	-14,5	54,5	-20,0
P	Erziehung und Unterricht	75	61	12	2	13,6	1,7	100,0	x
Q	Gesundheits- und Sozialwesen	35	30	4	1	-37,5	-33,3	-55,6	-50,0
R	Kunst, Unterhaltung und Erholung	43	38	2	3	-48,2	-47,9	-71,4	0,0
S	Erbringung von sonstigen Dienstleistungen	220	189	20	11	12,2	18,1	-20,0	0,0
	Sonstige Tätigkeiten	-	-	-	-	0,0	0,0	0,0	0,0
	Insgesamt	2 366	2 002	226	138	-11,7	-10,9	-24,9	4,5

WZ 2008	Wirtschaftszweig	Abmeldungen im Sep. 2022				Veränderung zum Aug. 2022			
		ins- gesamt	davon			ins- gesamt	davon		
			Aufgabe	Fortzug	Über- gabe		Aufgabe	Fortzug	Über- gabe
		Anzahl				%			
A	Land- und Forstwirtschaft, Fischerei	12	11	-	1	-36,8	-31,3	x	x
B	Bergbau und Gewinnung von Steinen und Erden	-	-	-	-	0,0	0,0	0,0	0,0
C	Verarbeitendes Gewerbe	102	87	6	9	-14,3	-7,4	-68,4	50,0
	darunter								
10	Herstellung von Nahrungs- und Futtermitteln	15	11	-	4	-11,8	-26,7	x	x
11	Getränkeherstellung	2	2	-	-	-33,3	-33,3	0,0	0,0
13	Herstellung von Textilien	10	10	-	-	-23,1	-9,1	x	x
14	Herstellung von Bekleidung	5	4	-	1	-54,5	-50,0	x	x
16	Herstellung von Holz-, Flecht-, Korb- und Korkwaren (ohne Möbel)	4	4	-	-	0,0	33,3	0,0	x
18	Herstellung von Druckerzeugnissen; Vervielfältigung von Ton-, Bild- und Datenträgern	10	9	-	1	400,0	x	x	x
25	Herstellung von Metallerzeugnissen	12	12	-	-	-7,7	20,0	x	0,0
26	Herstellung von Datenverarbeitungsgeräten, elektrischen und optischen Erzeugnissen	2	2	-	-	0,0	0,0	0,0	0,0
27	Herstellung von elektrischen Ausrüstungen	-	-	-	-	x	x	x	0,0
28	Maschinenbau	-	-	-	-	x	x	x	0,0
29	Herstellung von Kraftwagen u. Kraftwagenteilen	2	2	-	-	x	x	0,0	0,0
31	Herstellung von Möbeln	2	1	1	-	-33,3	0,0	0,0	x
D	Energieversorgung	20	13	5	2	33,3	30,0	400,0	-50,0
E	Wasserversorgung; Entsorgung, Beseitigung von Umweltverschmutzung	5	1	3	1	150,0	-50,0	x	x
F	Baugewerbe	166	136	24	6	3,8	15,3	-25,0	-40,0
G	Handel; Instandsetzung und Reparatur von Kfz	495	436	39	20	-8,3	-4,0	-23,5	-42,9
	darunter								
45	Kfz-Handel; Instandsetzung u. Reparatur von Kfz	70	61	6	3	11,1	19,6	-25,0	-25,0
46	Handelsvermittlung und Großhandel (ohne Kfz)	120	103	14	3	-11,8	-9,6	-22,2	-25,0
47	Einzelhandel (ohne Kfz)	305	272	19	14	-10,6	-5,9	-24,0	-48,1
H	Verkehr und Lagerei	73	63	7	3	-19,8	-19,2	0,0	-50,0
	darunter								
49	Landverkehr und Transport in Rohrfernleitungen	37	31	5	1	-21,3	-20,5	0,0	-66,7
53	Post-, Kurier- und Expressdienste	28	25	1	2	-12,5	-16,7	0,0	100,0
I	Gastgewerbe	154	129	1	24	-19,8	-15,1	-66,7	-35,1
55	Beherbergung	12	11	-	1	-29,4	-21,4	0,0	-66,7
56	Gastronomie	142	118	1	23	-18,9	-14,5	-66,7	-32,4
J	Information und Kommunikation	65	50	14	1	-23,5	-5,7	-54,8	0,0
	darunter								
58	Verlagswesen	2	1	1	-	-60,0	-75,0	0,0	0,0
61	Telekommunikation	-	-	-	-	x	x	0,0	0,0
62	Erbringung von Dienstleistungen der Informationstechnologie	42	31	10	1	-22,2	-8,8	-47,4	0,0
63	Informationsdienstleistungen	11	9	2	-	10,0	80,0	-60,0	0,0
K	Finanz-, Versicherungsdienstleistungen	82	58	23	1	7,9	3,6	27,8	-50,0
	darunter								
66	Mit Finanz- und Versicherungsdienstleistungen verbundene Tätigkeiten	73	53	19	1	5,8	1,9	26,7	-50,0
L	Grundstücks- und Wohnungswesen	38	28	5	5	11,8	3,7	-16,7	400,0
M	Freiberufliche, wissenschaftliche und technische Dienstleistungen	172	128	40	4	6,8	2,4	25,0	0,0
	darunter								
70	Verwaltung und Führung von Unternehmen; Unternehmensberatung	32	23	9	-	18,5	21,1	50,0	x
73	Werbung und Marktforschung	62	47	15	-	1,6	-7,8	50,0	0,0
N	Sonstige wirtschaftliche Dienstleistungen	281	236	36	9	-3,8	-0,8	-21,7	12,5
	darunter								
77	Vermietung von beweglichen Sachen	17	13	2	2	-10,5	-23,5	100,0	100,0
78	Vermietung und Überlassung von Arbeitskräften	5	4	1	-	25,0	0,0	x	0,0
79	Reisebüros, -veranstalter und sonstige Reservierungsdienstleistungen	8	6	2	-	33,3	0,0	x	0,0
81	Gebäudebetreuung; Garten- und Landschaftsbau	123	103	16	4	-7,5	-5,5	-20,0	0,0
P	Erziehung und Unterricht	42	32	7	3	13,5	6,7	16,7	200,0
Q	Gesundheits- und Sozialwesen	42	35	6	1	-2,3	-5,4	20,0	0,0
R	Kunst, Unterhaltung und Erholung	38	29	5	4	-22,4	-19,4	-44,4	0,0
S	Erbringung von sonstigen Dienstleistungen	194	166	24	4	18,3	25,8	-17,2	33,3
	Sonstige Tätigkeiten	-	-	-	-	0,0	0,0	0,0	0,0
	Insgesamt	1 981	1 638	245	98	-4,7	-1,2	-17,8	-20,3



Verwaltungsbereich	Anmeldungen im Sep. 2022				Veränderung zum Aug. 2022			
	ins- gesamt	davon			ins- gesamt	davon		
		Neuer- richtung	Zuzug	Über- nahme		Neuer- richtung	Zuzug	Über- nahme
	Anzahl				%			
Frankenthal (Pfalz), St.	22	20	2	-	-33,3	-33,3	0,0	x
Kaiserslautern, St.	28	22	1	5	-49,1	-53,2	-66,7	0,0
Koblenz, St.	98	85	4	9	-27,9	-28,0	-55,6	0,0
Landau i. d. Pf., St.	41	37	4	-	78,3	85,0	33,3	0,0
Ludwigshafen a. Rh., St.	89	74	8	7	-14,4	-19,6	-11,1	133,3
Mainz, St.	150	130	10	10	-27,5	-26,6	-47,4	-9,1
Neustadt a. d. Weinstr., St.	28	23	2	3	-9,7	-14,8	0,0	50,0
Pirmasens, St.	23	21	1	1	-34,3	-27,6	-80,0	0,0
Speyer, St.	33	26	3	4	-13,2	-13,3	-40,0	33,3
Trier, St.	59	52	2	5	-16,9	-20,0	-33,3	66,7
Worms, St.	44	38	1	5	41,9	46,2	0,0	25,0
Zweibrücken, St.	34	33	1	-	36,0	37,5	x	x
Ahrweiler	82	62	16	4	-26,8	-33,3	23,1	-33,3
Altenkirchen (Ww.)	77	69	6	2	-2,5	21,1	-66,7	-50,0
Alzey-Worms	78	59	11	8	-17,9	-25,3	-8,3	100,0
Bad Dürkheim	77	59	9	9	5,5	-1,7	0,0	125,0
Bad Kreuznach	74	66	4	4	-19,6	-13,2	-55,6	-42,9
Bernkastel-Wittlich	67	60	6	1	-2,9	9,1	-14,3	-85,7
Birkenfeld	46	40	5	1	-6,1	-2,4	-28,6	0,0
Cochern-Zell	37	31	2	4	-26,0	-24,4	0,0	-42,9
Donnersbergkreis	45	39	4	2	-13,5	-13,3	0,0	-33,3
Eifelkreis Bitburg-Prüm	62	47	9	6	10,7	2,2	80,0	20,0
Germersheim	79	58	13	8	-9,2	-17,1	30,0	14,3
Kaiserslautern	53	43	4	6	-31,2	-27,1	-71,4	50,0
Kusel	29	26	3	-	3,6	13,0	-40,0	0,0
Mainz-Bingen	118	105	11	2	24,2	29,6	-15,4	100,0
Mayen-Koblenz	118	99	12	7	-24,8	-20,2	-52,0	-12,5
Neuwied	122	105	15	2	-9,0	-12,5	25,0	0,0
Rhein-Hunsrück-Kreis	72	61	7	4	-6,5	-9,0	16,7	0,0
Rhein-Lahn-Kreis	70	61	6	3	-11,4	-7,6	-45,5	50,0
Rhein-Pfalz-Kreis	91	78	12	1	4,6	5,4	9,1	-50,0
Südliche Weinstraße	62	52	8	2	10,7	20,9	-33,3	100,0
Südwestpfalz	49	40	6	3	-2,0	-9,1	20,0	200,0
Trier-Saarburg	63	54	6	3	3,3	12,5	-25,0	-40,0
Vulkaneifel	27	26	1	-	22,7	44,4	-75,0	0,0
Westerwaldkreis	119	101	11	7	-22,2	-22,9	-38,9	75,0
Rheinland-Pfalz	2 366	2 002	226	138	-11,7	-10,9	-24,9	4,5
kreisfreie Städte	649	561	39	49	-17,7	-18,1	-36,1	14,0
Landkreise	1 717	1 441	187	89	-9,2	-7,7	-22,1	0,0
Industrie- und Handelskammer								
Kammerbezirk Koblenz	915	780	88	47	-18,2	-16,5	-32,3	-13,0
Kammerbezirk Pfalz	783	651	81	51	-8,3	-9,2	-18,2	34,2
Kammerbezirk Rheinhessen	390	332	33	25	-8,9	-8,5	-26,7	25,0
Kammerbezirk Trier	278	239	24	15	-0,4	3,0	-11,1	-25,0

Verwaltungsbereich	Abmeldungen im Sep. 2022				Veränderung zum Aug. 2022			
	ins- gesamt	davon			ins- gesamt	davon		
		Aufgabe	Fortzug	Über- gabe		Aufgabe	Fortzug	Über- gabe
	Anzahl				%			
Frankenthal (Pfalz), St.	17	13	4	-	0,0	-18,8	x	x
Kaiserslautern, St.	28	24	3	1	-36,4	-31,4	-50,0	-66,7
Koblenz, St.	84	73	8	3	-28,8	-18,9	-66,7	-25,0
Landau i. d. Pf., St.	16	11	4	1	-15,8	-21,4	-20,0	x
Ludwigshafen a. Rh., St.	100	84	8	8	23,5	21,7	-20,0	300,0
Mainz, St.	97	81	13	3	-24,2	-12,0	-48,0	-72,7
Neustadt a. d. Weinstr., St.	29	19	9	1	3,6	-17,4	x	-75,0
Pirmasens, St.	14	11	2	1	-39,1	-38,9	-50,0	0,0
Speyer, St.	30	26	2	2	11,1	23,8	-60,0	100,0
Trier, St.	44	36	4	4	15,8	20,0	-50,0	x
Worms, St.	48	41	4	3	20,0	20,6	100,0	-25,0
Zweibrücken, St.	21	18	3	-	16,7	5,9	x	x
Ahrweiler	64	56	5	3	-23,8	-9,7	-61,5	-66,7
Altenkirchen (Ww.)	52	43	6	3	-25,7	-18,9	-60,0	50,0
Alzey-Worms	73	56	8	9	-3,9	5,7	-42,9	0,0
Bad Dürkheim	93	78	12	3	69,1	90,2	50,0	-50,0
Bad Kreuznach	64	57	4	3	-13,5	-12,3	-42,9	50,0
Bernkastel-Wittlich	45	39	5	1	-25,0	-15,2	-50,0	-75,0
Birkenfeld	43	40	2	1	34,4	66,7	-60,0	-66,7
Cochem-Zell	32	27	2	3	10,3	28,6	100,0	-57,1
Donnersbergkreis	35	24	8	3	-5,4	-17,2	33,3	50,0
Eifelkreis Bitburg-Prüm	45	34	7	4	9,8	13,3	-12,5	33,3
Germersheim	66	47	14	5	-24,1	-33,8	27,3	0,0
Kaiserslautern	35	25	7	3	-18,6	-30,6	133,3	-25,0
Kusel	28	24	4	-	75,0	100,0	0,0	0,0
Mainz-Bingen	118	101	17	-	3,5	4,1	30,8	x
Mayen-Koblenz	89	69	15	5	-26,4	-31,0	15,4	-37,5
Neuwied	105	89	14	2	-5,4	3,5	-36,4	-33,3
Rhein-Hunsrück-Kreis	52	43	5	4	13,0	13,2	-16,7	100,0
Rhein-Lahn-Kreis	75	66	5	4	2,7	15,8	-64,3	100,0
Rhein-Pfalz-Kreis	79	70	9	-	1,3	2,9	12,5	x
Südliche Weinstraße	40	30	8	2	-29,8	-30,2	-20,0	-50,0
Südwestpfalz	38	29	7	2	22,6	16,0	16,7	x
Trier-Saarburg	50	41	5	4	0,0	5,1	0,0	-33,3
Vulkaneifel	26	25	1	-	52,9	56,3	0,0	0,0
Westerwaldkreis	106	88	11	7	10,4	1,1	120,0	75,0
Rheinland-Pfalz	1 981	1 638	245	98	-4,7	-1,2	-17,8	-20,3
kreisfreie Städte	528	437	64	27	-9,1	-4,8	-28,9	-15,6
Landkreise	1 453	1 201	181	71	-3,0	0,2	-13,0	-22,0
Industrie- und Handelskammer								
Kammerbezirk Koblenz	766	651	77	38	-10,3	-4,7	-38,4	-17,4
Kammerbezirk Pfalz	669	533	104	32	1,2	-0,9	19,5	-11,1
Kammerbezirk Rheinhessen	336	279	42	15	-6,1	1,1	-22,2	-46,4
Kammerbezirk Trier	210	175	22	13	1,9	8,7	-31,3	0,0



WZ 2008	Wirtschaftszweig	Neugründungen						Gewerbetreibende	
		ins- gesamt	Betriebsgründungen			sonstige Neugründ.		ins- gesamt	darunter: weiblich
			ins- gesamt	Haupt- nieder- lassung	Zweignie- derlassung unselbst. Zweigstelle	ins- gesamt	darunter: Neben- erwerb		
A	Land- und Forstwirtschaft, Fischerei	21	2	2	-	19	11	23	5
B	Bergbau und Gewinnung von Steinen und Erden	-	-	-	-	-	-	-	-
C	Verarbeitendes Gewerbe	103	19	13	6	84	62	114	52
	darunter								
10	Herstellung von Nahrungs- und Futtermitteln	11	8	4	4	3	2	15	5
11	Getränkeherstellung	2	-	-	-	2	1	2	1
13	Herstellung von Textilien	13	1	1	-	12	10	13	13
14	Herstellung von Bekleidung	10	1	1	-	9	6	12	6
16	Herstellung von Holz-, Flecht-, Korb- und Korkwaren (ohne Möbel)	7	1	1	-	6	5	7	1
18	Herstellung von Druckerzeugnissen; Vervielfältigung von Ton-, Bild- und Datenträgern	9	-	-	-	9	6	9	-
25	Herstellung von Metallerzeugnissen	7	3	2	1	4	3	9	-
26	Herstellung von Datenverarbeitungsgeräten, elektrischen und optischen Erzeugnissen	-	-	-	-	-	-	-	-
27	Herstellung von elektrischen Ausrüstungen	-	-	-	-	-	-	-	-
28	Maschinenbau	1	-	-	-	1	1	1	-
29	Herstellung von Kraftwagen u. Kraftwagenteilen	-	-	-	-	-	-	-	-
31	Herstellung von Möbeln	-	-	-	-	-	-	-	-
D	Energieversorgung	27	6	6	-	21	14	31	10
E	Wasserversorgung; Entsorgung, Beseitigung von Umweltverschmutzung	-	-	-	-	-	-	-	-
F	Baugewerbe	161	35	33	2	126	56	175	10
G	Handel; Instandsetzung und Reparatur von Kfz	467	58	30	28	409	253	515	184
	darunter								
45	Kfz-Handel; Instandsetzung u. Reparatur von Kfz	55	8	5	3	47	27	57	3
46	Handelsvermittlung und Großhandel (ohne Kfz)	92	10	4	6	82	45	99	34
47	Einzelhandel (ohne Kfz)	320	40	21	19	280	181	359	147
H	Verkehr und Lagerei	47	18	9	9	29	12	52	6
	darunter								
49	Landverkehr und Transport in Rohrfernleitungen	28	11	5	6	17	7	31	2
53	Post-, Kurier- und Expressdienste	12	4	4	-	8	3	13	4
I	Gastgewerbe	101	32	16	16	69	17	116	29
55	Beherbergung	10	1	1	-	9	5	12	5
56	Gastronomie	91	31	15	16	60	12	104	24
J	Information und Kommunikation	78	5	4	1	73	54	87	16
	darunter								
58	Verlagswesen	-	-	-	-	-	-	-	-
61	Telekommunikation	1	-	-	-	1	1	1	1
62	Erbringung von Dienstleistungen der Informationstechnologie	56	4	3	1	52	39	65	9
63	Informationsdienstleistungen	8	1	1	-	7	4	8	2
K	Finanz-, Versicherungsdienstleistungen	71	11	7	4	60	34	72	14
	darunter								
66	Mit Finanz- und Versicherungsdienstleistungen verbundene Tätigkeiten	63	7	4	3	56	30	64	14
L	Grundstücks- und Wohnungswesen	48	18	16	2	30	18	65	15
M	Freiberufliche, wissenschaftliche und technische Dienstleistungen	225	34	30	4	191	127	239	94
	darunter								
70	Verwaltung und Führung von Unternehmen; Unternehmensberatung	29	7	7	-	22	13	30	4
73	Werbung und Marktforschung	69	7	5	2	62	43	74	36
N	Sonstige wirtschaftliche Dienstleistungen	328	42	39	3	286	177	347	85
	darunter								
77	Vermietung von beweglichen Sachen	26	1	1	-	25	19	32	7
78	Vermietung und Überlassung von Arbeitskräften	13	4	3	1	9	4	14	3
79	Reisebüros, -veranstalter und sonstige Reservierungsdienstleistungen	5	-	-	-	5	4	5	4
81	Gebäudebetreuung; Garten- und Landschaftsbau	148	16	16	-	132	86	152	25
P	Erziehung und Unterricht	60	7	3	4	53	38	63	36
Q	Gesundheits- und Sozialwesen	30	3	3	-	27	13	31	23
R	Kunst, Unterhaltung und Erholung	38	2	1	1	36	26	40	5
S	Erbringung von sonstigen Dienstleistungen	189	31	24	7	158	90	196	149
	Sonstige Tätigkeiten	-	-	-	-	-	-	-	-
Insgesamt		1 994	323	236	87	1 671	1 002	2 166	733

WZ 2008	Wirtschaftszweig	Vollständige Aufgaben						Gewerbetreibende	
		ins- gesamt	Betriebsaufgaben			sonstige Stillleg.		ins- gesamt	darunter: weiblich
			ins- gesamt	Haupt- nieder- lassung	Zweignie- derlassung unselbst. Zweigstelle	ins- gesamt	darunter: Neben- erwerb		
A	Land- und Forstwirtschaft, Fischerei	11	3	3	-	8	6	16	4
B	Bergbau und Gewinnung von Steinen und Erden	-	-	-	-	-	-	-	-
C	Verarbeitendes Gewerbe	84	20	15	5	64	41	96	42
darunter									
10	Herstellung von Nahrungs- und Futtermitteln	11	4	4	-	7	2	12	4
11	Getränkeherstellung	2	-	-	-	2	1	3	-
13	Herstellung von Textilien	10	-	-	-	10	8	11	8
14	Herstellung von Bekleidung	4	-	-	-	4	3	4	4
16	Herstellung von Holz-, Flecht-, Korb- und Korkwaren (ohne Möbel)	4	-	-	-	4	3	4	3
18	Herstellung von Druckerzeugnissen; Vervielfältigung von Ton-, Bild- und Datenträgern	9	2	1	1	7	6	9	3
25	Herstellung von Metallerzeugnissen	10	5	2	3	5	2	10	-
26	Herstellung von Datenverarbeitungsgeräten, elektrischen und optischen Erzeugnissen	2	-	-	-	2	2	3	-
27	Herstellung von elektrischen Ausrüstungen	-	-	-	-	-	-	-	-
28	Maschinenbau	-	-	-	-	-	-	-	-
29	Herstellung von Kraftwagen u. Kraftwagenteilen	2	2	2	-	-	-	3	-
31	Herstellung von Möbeln	1	1	1	-	-	-	1	-
D	Energieversorgung	11	7	6	1	4	3	13	4
E	Wasserversorgung; Entsorgung, Beseitigung von Umweltverschmutzung	-	-	-	-	-	-	-	-
F	Baugewerbe	135	18	15	3	117	36	138	10
G	Handel; Instandsetzung und Reparatur von Kfz	435	99	48	51	336	196	483	145
darunter									
45	Kfz-Handel; Instandsetzung u. Reparatur von Kfz	61	13	8	5	48	32	66	8
46	Handelsvermittlung und Großhandel (ohne Kfz)	103	14	9	5	89	45	108	36
47	Einzelhandel (ohne Kfz)	271	72	31	41	199	119	309	101
H	Verkehr und Lagerei	63	7	2	5	56	29	65	13
darunter									
49	Landverkehr und Transport in Rohrfernleitungen	31	2	1	1	29	12	32	5
53	Post-, Kurier- und Expressdienste	25	2	1	1	23	14	26	5
I	Gastgewerbe	129	41	33	8	88	22	136	50
55	Beherbergung	11	3	3	-	8	5	12	8
56	Gastronomie	118	38	30	8	80	17	124	42
J	Information und Kommunikation	50	8	8	-	42	26	55	11
darunter									
58	Verlagswesen	1	-	-	-	1	1	1	1
61	Telekommunikation	-	-	-	-	-	-	-	-
62	Erbringung von Dienstleistungen der Informationstechnologie	31	5	5	-	26	14	34	7
63	Informationsdienstleistungen	9	3	3	-	6	5	10	2
K	Finanz-, Versicherungsdienstleistungen	57	2	2	-	55	30	57	21
darunter									
66	Mit Finanz- und Versicherungsdienstleistungen verbundene Tätigkeiten	53	1	1	-	52	28	53	21
L	Grundstücks- und Wohnungswesen	27	6	4	2	21	7	30	11
M	Freiberufliche, wissenschaftliche und technische Dienstleistungen	126	15	11	4	111	82	131	50
darunter									
70	Verwaltung und Führung von Unternehmen; Unternehmensberatung	22	5	5	-	17	9	23	7
73	Werbung und Marktforschung	47	1	-	1	46	33	47	22
N	Sonstige wirtschaftliche Dienstleistungen	236	23	22	1	213	138	244	65
darunter									
77	Vermietung von beweglichen Sachen	13	2	2	-	11	9	14	3
78	Vermietung und Überlassung von Arbeitskräften	4	1	1	-	3	3	5	1
79	Reisebüros, -veranstalter und sonstige Reservierungsdienstleistungen	6	1	1	-	5	3	6	2
81	Gebäudebetreuung; Garten- und Landschaftsbau	103	9	9	-	94	57	107	22
P	Erziehung und Unterricht	32	5	-	5	27	22	32	20
Q	Gesundheits- und Sozialwesen	35	7	5	2	28	9	40	22
R	Kunst, Unterhaltung und Erholung	29	7	3	4	22	14	30	8
S	Erbringung von sonstigen Dienstleistungen	166	15	11	4	151	76	169	131
Sonstige Tätigkeiten									
		-	-	-	-	-	-	-	-
Insgesamt		1 626	283	188	95	1 343	737	1 735	607

Rechtsform Geschlecht Staatsangehörigkeit	Neugründungen						Gewerbetreibende	
	ins- gesamt	Betriebsgründungen			sonstige Neugründ.		ins- gesamt	darunter: weiblich
		ins- gesamt	Haupt- nieder- lassung	Zweignie- derl./unselb- ständige Zweigstelle	ins- gesamt	darunter: Neben- erwerb		
Anzahl								

Insgesamt	1 994	323	236	87	1 671	1 002	2 166	733
-----------	-------	-----	-----	----	-------	-------	-------	-----

nach der Rechtsform des Unternehmens

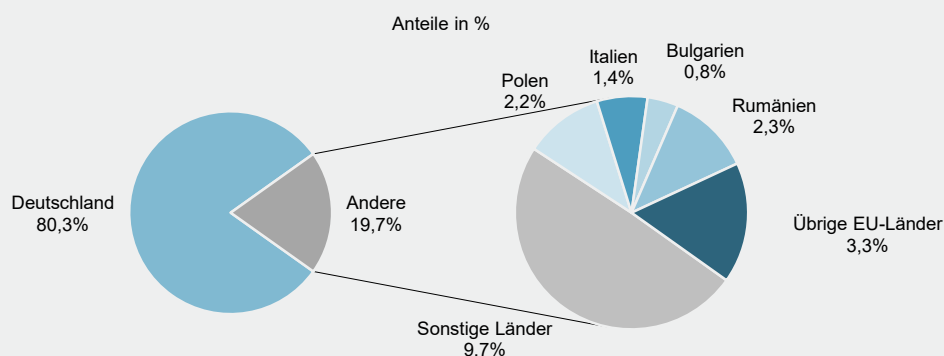
Einzelunternehmen	1 667	121	93	28	1 546	877	1 667	636
Offene Handelsgesellschaft	1	1	1	-	-	-	1	-
Kommanditgesellschaft	1	1	1	-	-	-	1	-
Gesellschaft mit beschränkter Haftung & Co.KG	18	18	11	7	-	-	31	4
Gesellschaft des bürgerlichen Rechts	109	35	34	1	74	74	218	57
Aktiengesellschaft	-	-	-	-	-	-	-	-
Gesellschaft mit beschränkter Haftung	190	139	92	47	51	51	239	34
Genossenschaft	3	3	3	-	-	-	4	1
Eingetragener Verein	1	1	1	-	-	-	1	-
Private Company Ltd	2	2	-	2	-	-	2	-
Sonstige Rechtsformen	2	2	-	2	-	-	2	1

Einzelunternehmer/-innen nach Geschlecht

weiblich	636	38	28	10	598	360	x	x
männlich	1 031	83	65	18	948	517	x	x

Einzelunternehmer/-innen nach ausgewählter Staatsangehörigkeit

Deutschland	1 339	84	59	25	1 255	774	1 339	534
EU-Länder	166	16	14	2	150	45	166	62
Polen	36	5	4	1	31	8	36	9
Italien	23	2	2	-	21	9	23	10
Bulgarien	14	5	4	1	9	1	14	7
Rumänien	38	3	3	-	35	8	38	11
Übrige EU-Länder	55	1	1	-	54	19	55	25
Sonstige Länder	162	21	20	1	141	58	162	40



Rechtsform Geschlecht Staatsangehörigkeit	Vollständige Aufgaben						Gewerbetreibende	
	ins- gesamt	Betriebsaufgaben			sonstige Stilllegungen		ins- gesamt	darunter: weiblich
		ins- gesamt	Haupt- nieder- lassung	Zweignie- derl./unselb- ständige Zweigstelle	ins- gesamt	darunter: Neben- erwerb		
Anzahl								
Insgesamt	1 626	283	188	95	1 343	737	1 735	607

nach der Rechtsform des Unternehmens

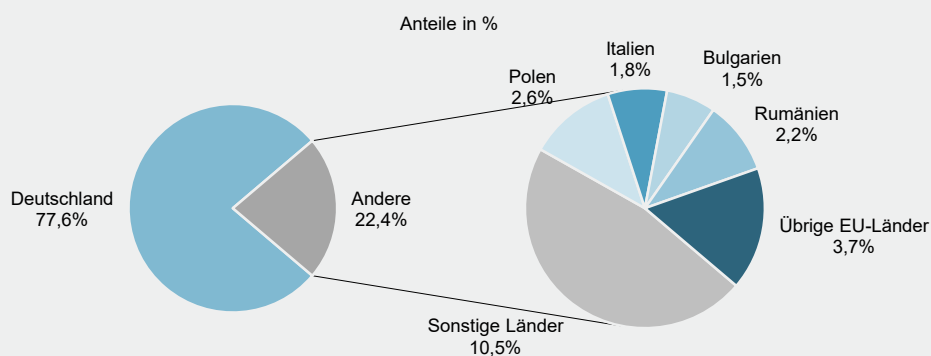
Einzelunternehmen	1 397	121	84	37	1 276	670	1 397	559
Offene Handelsgesellschaft	4	4	3	1	-	-	6	2
Kommanditgesellschaft	2	1	1	-	1	1	2	-
Gesellschaft mit beschränkter Haftung & Co.KG	18	18	10	8	-	-	26	-
Gesellschaft des bürgerlichen Rechts	70	42	42	-	28	28	128	21
Aktiengesellschaft	1	1	-	1	-	-	-	-
Gesellschaft mit beschränkter Haftung	130	92	48	44	38	38	173	25
Genossenschaft	-	-	-	-	-	-	-	-
Eingetragener Verein	-	-	-	-	-	-	-	-
Private Company Ltd	1	1	-	1	-	-	1	-
Sonstige Rechtsformen	3	3	-	3	-	-	2	-

Einzelunternehmer/-innen nach Geschlecht

weiblich	559	38	26	12	521	304	x	x
männlich	838	83	58	25	755	366	x	x

Einzelunternehmer/-innen nach ausgewählter Staatsangehörigkeit

Deutschland	1 084	93	61	32	991	574	1 084	463
EU-Länder	166	15	13	2	151	40	166	49
Polen	37	2	2	-	35	5	37	7
Italien	25	3	3	-	22	9	25	8
Bulgarien	21	2	2	-	19	5	21	5
Rumänien	31	2	2	-	29	9	31	3
Übrige EU-Länder	52	6	4	2	46	12	52	26
Sonstige Länder	147	13	10	3	134	56	147	47



Impressum

Herausgeber:
Statistisches Landesamt Rheinland-Pfalz
Mainzer Straße 14-16
56130 Bad Ems

Telefon: 02603 71-0
Telefax: 02603 71-3150

E-Mail: poststelle@statistik.rlp.de
Internet: www.statistik.rlp.de

Kostenfreier Download im Internet: <http://www.statistik.rlp.de/de/publikationen/statistische-berichte/>

© Statistisches Landesamt Rheinland-Pfalz · Bad Ems · 2022

Vervielfältigung und Verbreitung, auch auszugsweise, mit Quellenangabe gestattet.