



Rheinland-Pfalz

STATISTISCHES LANDESAMT

2022

STATISTISCHE BERICHTE



Gewerbeanzeigen im August 2022

Ergebnisse der Gewerbeanzeigenstatistik

Zeichenerklärungen

0	Zahl ungleich Null, Betrag jedoch kleiner als die Hälfte von 1 in der letzten ausgewiesenen Stelle
-	nichts vorhanden
.	Zahl unbekannt oder geheim
x	Nachweis nicht sinnvoll
...	Zahl fällt später an
/	keine Angabe, da Zahl nicht sicher genug
()	Aussagewert eingeschränkt, da Zahl statistisch unsicher
D	Durchschnitt
p	vorläufig
r	revidiert
s	geschätzt

Für die Abgrenzung von Größenklassen wird im Allgemeinen anstelle einer ausführlichen Beschreibung „50 bis unter 100“ die Darstellungsform „50 – 100“ verwendet.

Einzelwerte in Tabellen werden im Allgemeinen ohne Rücksicht auf die Endsumme gerundet.

Inhalt

Seite

Informationen zur Statistik	4
------------------------------------------	----------

Glossar	5
----------------------	----------

Tabellen

T 1	Gewerbeanmeldungen im August 2022 nach Wirtschaftszweigen	9
T 2	Gewerbeabmeldungen im August 2022 nach Wirtschaftszweigen	10
T 3	Gewerbeanmeldungen im August 2022 nach Verwaltungsbezirken	12
T 4	Gewerbeabmeldungen im August 2022 nach Verwaltungsbezirken	13
T 5	Neugründungen sowie Gewerbetreibende im August 2022 nach Wirtschaftszweigen	15
T 6	Vollständige Aufgaben sowie Gewerbetreibende im August 2022 nach Wirtschaftszweigen	16
T 7	Neugründungen sowie Gewerbetreibende im August 2022 nach Art der Niederlassung, Rechtsform, Einzelunternehmen nach Geschlecht und Staatsangehörigkeit	17
T 8	Vollständige Aufgaben sowie Gewerbetreibende im August 2022 nach Art der Niederlassung, Rechtsform, Einzelunternehmen nach Geschlecht und Staatsangehörigkeit	18

Grafiken

G 1	Gewerbean- und -abmeldungen mit Neuerrichtungen und Aufgaben im Jahresüberblick	8
G 2	Gewerbeanmeldungen im August 2022 nach Wirtschaftszweigabschnitten	11
G 3	Gewerbeabmeldungen im August 2022 nach Wirtschaftszweigabschnitten	11
G 4	Neuerrichtungen und Aufgaben im August 2022 nach Verwaltungsbezirken	14
G 5	Neugründungen im August 2022 nach ausgewählten Staatsangehörigkeiten von Einzelunternehmern/-innen	17
G 6	Vollständige Aufgaben im August 2022 nach ausgewählten Staatsangehörigkeiten von Einzelunternehmern/-innen	18

Informationen zur Statistik

Ziel der Statistik

Die Gewerbeanzeigenstatistik dient als unentbehrliche Informationsgrundlage für die Wirtschafts-, Wettbewerbs- und Strukturpolitik. Sie stellt Informationen über die Aufnahme und Beendigung gewerblicher Tätigkeiten und deren Anlässe bereit. Dies sind zum einen Angaben über die Gesamtheit der Gewerbemeldungen und zum anderen umfassende Angaben über die gemeldeten gewerblichen Gründungen und Stilllegungen.

Rechtsgrundlage

Die Rechtsgrundlagen der Gewerbeanzeigenstatistik sind § 14 Abs. 13 der Gewerbeordnung (GewO), in der Fassung der Bekanntmachung vom 22.02.1999 (BGBl. I S. 202), zuletzt geändert durch Artikel 2 des Gesetzes vom 28. November 2014 (BGBl. I S. 1802), sowie die Verordnung zur Ausgestaltung des Gewerbeanzeigenverfahrens (Gewerbeanzeigenverordnung – GewAnzV) des Bundesministeriums für Wirtschaft und Energie vom 22. Juli 2014. Letztere ist am 1. Januar 2015 in Kraft getreten.

Erhebungsumfang

Die Gewerbeanzeigenstatistik ist eine Sekundärerhebung. Die Datengrundlage bilden die in einem Monat bei den zuständigen Behörden erstatteten Gewerbeanzeigen. Gewerbeanzeigen sind gemäß § 14 Abs. 1 GewO von allen natürlichen und juristischen Personen bei Aufnahme, Änderung oder Aufgabe eines stehenden Gewerbes, einer Zweigniederlassung oder einer unselbständigen Zweigstelle zu tätigen. Auskunftspflichtig zur Gewerbeanzeigenstatistik sind die Gewerbetreibenden. Diese kommen ihrer Auskunftspflicht nach, indem sie die Gewerbeanzeige erstatten.

Die Gewerbeanzeigenstatistik ist darüber hinaus eine Vollerhebung. Nicht in die Statistik einbezogen sind allerdings die Freien Berufe, die Urproduktion (Land- und Forstwirtschaft, Bergbau und Gewinnung von Steinen und Erden) und die Erbringung von Finanz- und Versicherungsdienstleistungen, da diese Bereiche nicht der Gewerbeordnung unterliegen. Nicht berücksichtigt wird ferner das Reisegewerbe, weil die in diesem Bereich tätigen Unternehmen in der Regel mehrere Gewerbemeldungen abgeben.

Erhebungsdurchführung

Die zuständigen Behörden, d. h. die Gewerbeämter und die Starterzentren der IHK und HWK, liefern seit Januar 2017 die bei Ihnen erstatteten Gewerbeanzeigen unter Nutzung einer Zentralen Pflege- und Verteilerplattform (ZPV) als Web-Portal an die Gesellschaft für Kommunikation und Wissenstransfer mbH (KommWis) in Mainz. Von dort werden die Meldungen an das Statistische Landesamt kontinuierlich weitergeleitet und dem zuständigen Fachbereich zur Aufbereitung der Gewerbeanzeigenstatistik zur Verfügung gestellt.

Berichtszeitraum/-Zeitpunkt und Periodizität

Die Gewerbeanzeigenstatistik wird monatlich erstellt. Die monatlichen Ergebnisse stehen ca. zwei bis zweieinhalb Monate nach Ablauf eines Monats zur Verfügung. Das Jahresergebnis liegt dementsprechend ca. Mitte März des Folgejahres vor.

Erhebungsmerkmale

Die Erhebungsmerkmale der Gewerbeanzeigenstatistik umfassen im Wesentlichen die angemeldete Tätigkeit, die Angabe Haupt- oder Nebenerwerb, das Datum des Beginns der angemeldeten Tätigkeit, die Art des angemeldeten Betriebes, die Zahl der bei Geschäftsaufnahme tätigen Personen nach Voll- und Teilzeit, die Angabe Hauptniederlassung, Zweigniederlassung oder Zweigstelle, den Grund der Gewerbeanzeige und das Datum der Erstattung der Gewerbeanzeige sowie die personenbezogenen Merkmale Geschlecht und Staatsangehörigkeit

Regionale Ebene

Die Ergebnisse werden in dieser Veröffentlichung bis auf Kreisebene nachgewiesen. Ergebnisse in tieferer regionaler Gliederung können auf Anfrage bereitgestellt werden.

Vergleichbarkeit / Klassifikationen

Die Ergebnisse dieser Veröffentlichung nach Wirtschaftszweigen sind nach der aktuell gültigen Klassifikation der Wirtschaftszweige gegliedert, d. h. auf Basis der WZ 2008. Eine Vergleichbarkeit mit Ergebnissen früherer Jahre, die nach einer älteren Klassifikation der Wirtschaftszweige (WZ 1993, WZ 2003) gegliedert sind, ist nur mit Einschränkungen bzw. gar nicht möglich. Der Wirtschaftszweig ist in der Gewerbeanzeigenstatistik nur bis auf die Ebene des Dreistellers durchgängig verfügbar.

Glossar

Aufgabe eines Gewerbes

Erfolgt entweder durch vollständige Aufgabe oder durch Umwandlung.

Betriebsaufgabe

Aufgabe eines Gewerbebetriebes mit einer erwarteten größeren wirtschaftlichen Bedeutung. Sie kann durch eine juristische Person, eine Gesellschaft ohne Rechtspersönlichkeit (Personengesellschaft) oder eine natürliche Person erfolgen. Bei einer natürlichen Person, die eine Hauptniederlassung abmeldet, ist Voraussetzung, dass sie entweder in das Handelsregister eingetragen war oder aber eine Handwerkskarte besitzt oder zuletzt mindestens einen Arbeitnehmer beschäftigt hat.

Betriebsgründung

Gründung eines Betriebes mit einer erwarteten größeren wirtschaftlichen Bedeutung. Sie kann durch eine juristische Person, eine Gesellschaft ohne Rechtspersönlichkeit (Personengesellschaft) oder eine natürliche Person erfolgen. Bei einer natürlichen Person, die eine Hauptniederlassung anmeldet, ist Voraussetzung, dass sie entweder in das Handelsregister eingetragen ist oder aber eine Handwerkskarte besitzt oder mindestens einen Arbeitnehmer beschäftigt.

Fortzug eines Gewerbes

Verlagerung des Betriebes aus dem Bezirk des nachweisenden Gewerbeamtes.

Gewerbe

Nicht sozialwidrige, selbstständige, auf Dauer und Gewinnerzielung angelegte sowie im eigenen Namen und auf eigene Rechnung ausgeübte Tätigkeit. Nicht zum Gewerbe zählen u. a. die Urproduktion (z. B. Land- und Forstwirtschaft oder Bergbau), die freien Berufe und die Verwaltung des eigenen Vermögens.

Gewerbeabmeldung

Eine Gewerbeabmeldung betrifft die Aufgabe, den Fortzug oder die Übergabe einer Hauptniederlassung, einer Zweigniederlassung oder einer Zweigstelle eines Gewerbes. Anzeigepflichtige Gewerbebetreibende sind Einzelgewerbebetreibende (d. h. natürliche Personen), geschäftsführende Gesellschafter von Personengesellschaften und juristische Personen, wobei juristische Personen ihrer Gewerbeanzeigepflicht durch Handeln ihres Vertretungsberechtigten nachkommen.

Gewerbeanmeldung

Eine Gewerbeanmeldung betrifft die Neuerrichtung, den Zuzug oder die Übernahme einer Hauptniederlassung, einer Zweigniederlassung oder einer Zweigstelle eines Gewerbes. Anzeigepflichtige Gewerbebetreibende sind Einzelgewerbebetreibende (d. h. natürliche Personen), geschäftsführende Gesellschafter von Personengesellschaften und juristische Personen, wobei juristische Personen ihrer Gewerbeanzeigepflicht durch Handeln ihres Vertretungsberechtigten nachkommen.

Gewerbeanzeige

Eine Gewerbeanzeige hat eine Gewerbeanmeldung, eine Gewerbeummeldung oder eine Gewerbeabmeldung zum Gegenstand. Es besteht eine Anzeigepflicht.

Hauptniederlassung

Mittelpunkt des Geschäftsverkehrs eines Betriebes, der sich bei Personengesellschaften (KG, OHG, GmbH & Co. KG, GbR, GmbH & Co. OHG u.a.) und juristischen Personen am Sitz des Unternehmens befindet. Eine Hauptniederlassung liegt auch dann vor, wenn daneben keine Zweigniederlassung oder unselbständige Zweigstelle betrieben wird.

Neuerrichtung eines Gewerbes

Erfolgt entweder durch Neugründung oder durch Umwandlung.

Neugründung eines Gewerbes

Entweder eine Betriebsgründung oder eine sonstige Neugründung.

Sonstige Neugründung

Gründung eines Kleinunternehmens oder eines Nebenerwerbsbetriebes. Bei der Gründung eines Kleinunternehmens gründet ein Nichtkaufmann eine Hauptniederlassung. Diese ist nicht im Handelsregister eingetragen, besitzt keine Handwerkskarte und beschäftigt keine Arbeitnehmer.

Sonstige Stilllegung

Eine sonstige Stilllegung ist die Aufgabe eines Kleinunternehmens oder eines Nebenerwerbsbetriebes. Bei der Aufgabe eines Kleinunternehmens gibt ein Nichtkaufmann eine Hauptniederlassung vollständig auf. Diese war nicht im Handelsregister eingetragen, hat keine Handwerkskarte besessen und keine Arbeitnehmer beschäftigt.

Unselbständige Zweigstelle

Feste örtliche Anlagen oder Einrichtungen, die der Ausübung eines stehenden Gewerbes dienen (z.B. ein Auslieferungslager), jedoch nicht die Bedingungen einer Zweigniederlassung erfüllen.

Vollständige Aufgabe

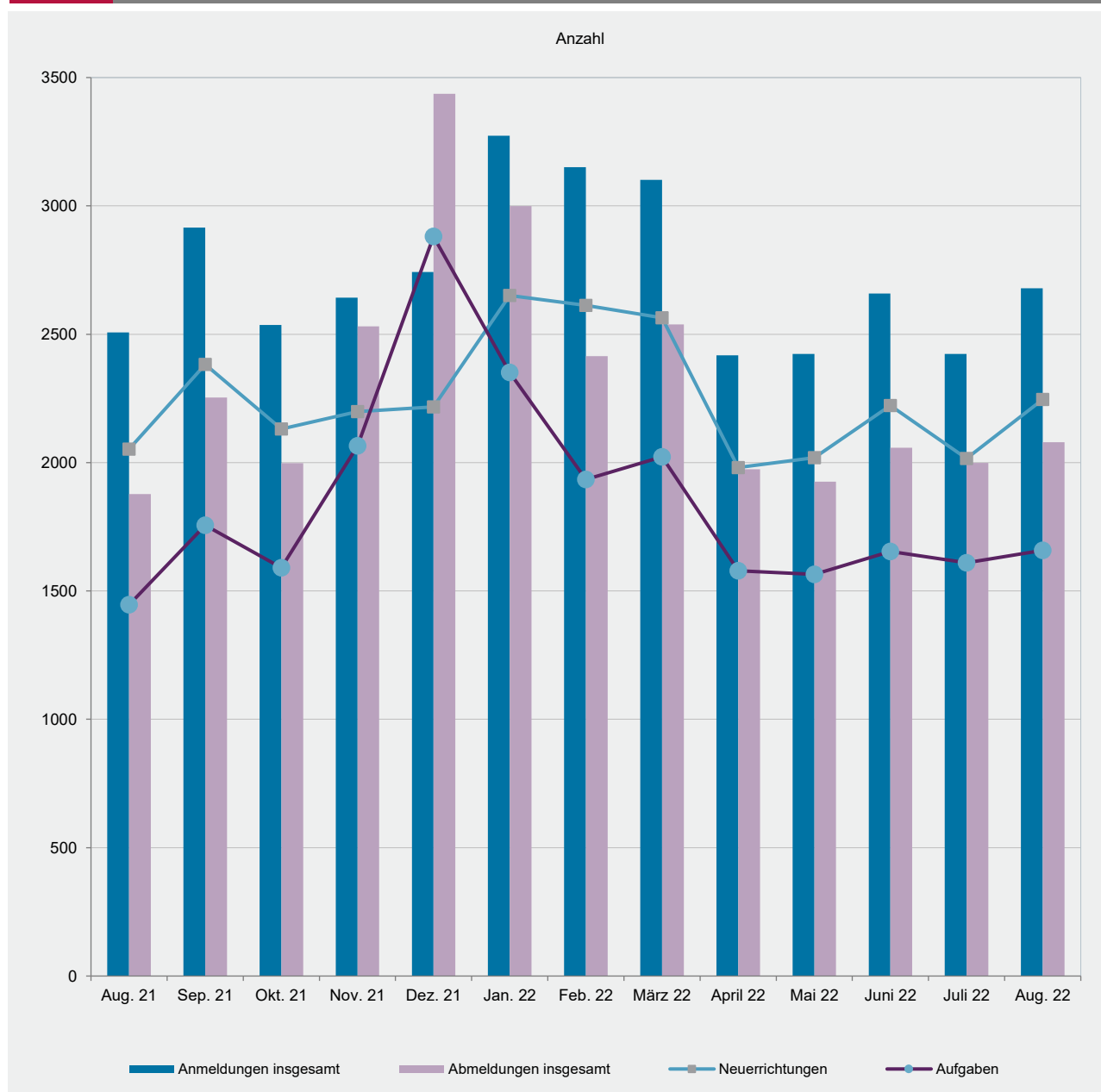
Entweder eine Betriebsaufgabe oder eine sonstige Stilllegung.

Zuzug eines Gewerbes

Verlagerung des Betriebes in den Bereich einer anderen Meldebehörde.

Zweigniederlassung

Betriebe mit selbständiger Organisation, selbständigen Betriebsmitteln und gesonderter Buchführung, dessen Leiter Geschäfte selbständig abzuschließen und durchzuführen befugt ist.

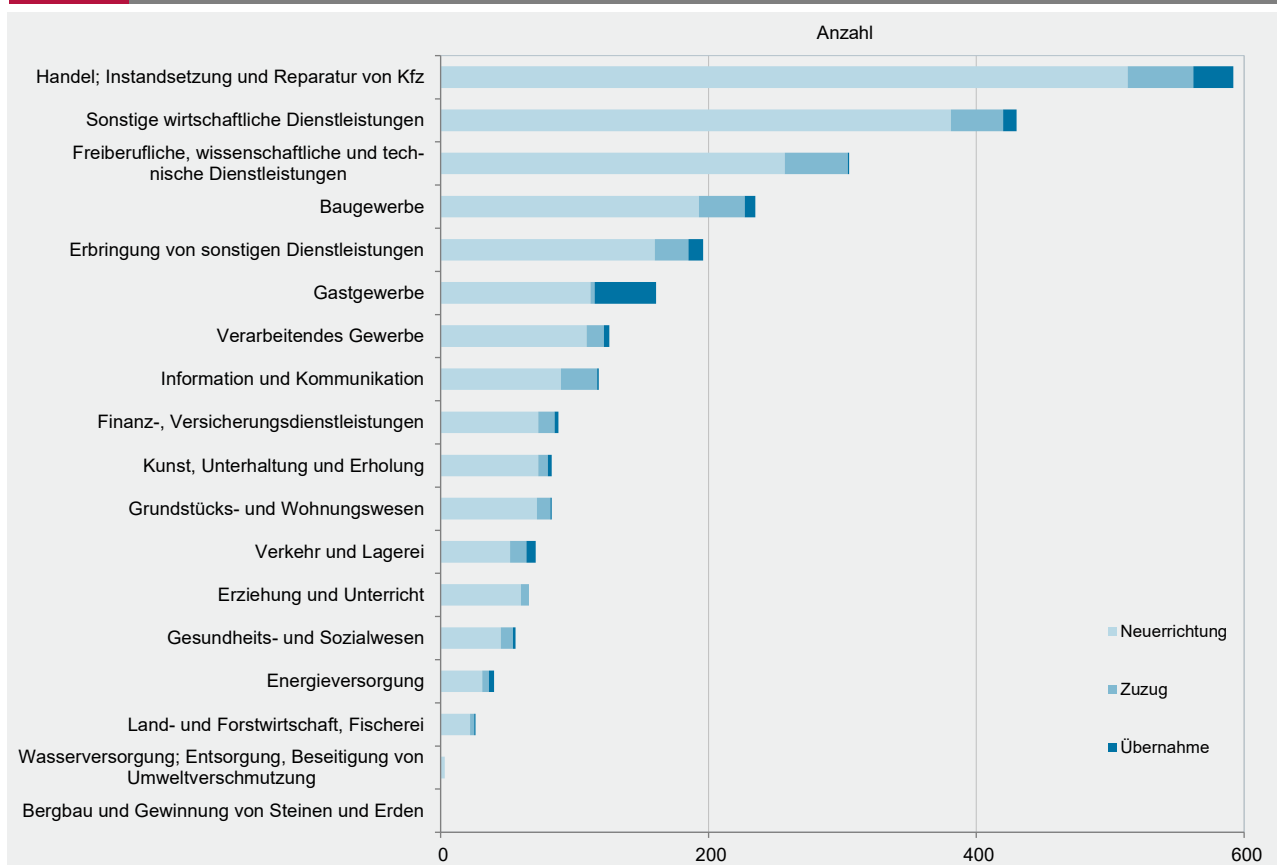


WZ 2008	Wirtschaftszweig	Anmeldungen im Aug. 2022				Veränderung zum Juli 2022			
		ins- gesamt	davon			ins- gesamt	davon		
			Neuer- richtung	Zuzug	Über- nahme		Neuer- richtung	Zuzug	Über- nahme
		Anzahl				%			
A	Land- und Forstwirtschaft, Fischerei	26	22	3	1	36,8	46,7	200,0	-66,7
B	Bergbau und Gewinnung von Steinen und Erden	-	-	-	-	0,0	0,0	0,0	0,0
C	Verarbeitendes Gewerbe	126	109	13	4	-11,3	-10,7	18,2	-55,6
	darunter								
10	Herstellung von Nahrungs- und Futtermitteln	10	7	2	1	25,0	16,7	100,0	0,0
11	Getränkeherstellung	1	1	-	-	-66,7	-66,7	0,0	0,0
13	Herstellung von Textilien	10	10	-	-	-16,7	11,1	x	x
14	Herstellung von Bekleidung	8	7	1	-	-63,6	-66,7	0,0	0,0
16	Herstellung von Holz-, Flecht-, Korb- und Korkwaren (ohne Möbel)	7	6	-	1	40,0	50,0	x	x
18	Herstellung von Druckerzeugnissen; Vervielfältigung von Ton-, Bild- und Datenträgern	12	11	1	-	300,0	450,0	0,0	0,0
25	Herstellung von Metallerzeugnissen	5	4	1	-	-70,6	-69,2	0,0	x
26	Herstellung von Datenverarbeitungsgeräten, elektrischen und optischen Erzeugnissen	1	1	-	-	0,0	0,0	0,0	0,0
27	Herstellung von elektrischen Ausrüstungen	1	1	-	-	-50,0	-50,0	0,0	0,0
28	Maschinenbau	2	1	1	-	100,0	x	0,0	0,0
29	Herstellung von Kraftwagen u. Kraftwagenteilen	1	1	-	-	-50,0	-50,0	0,0	0,0
31	Herstellung von Möbeln	-	-	-	-	x	x	0,0	0,0
D	Energieversorgung	40	31	5	4	53,8	29,2	400,0	300,0
E	Wasserversorgung; Entsorgung, Beseitigung von Umweltverschmutzung	3	3	-	-	200,0	200,0	0,0	0,0
F	Baugewerbe	235	193	34	8	3,5	6,6	3,0	-38,5
G	Handel; Instandsetzung und Reparatur von Kfz	592	513	49	30	20,8	27,3	6,5	-26,8
	darunter								
45	Kfz-Handel; Instandsetzung u. Reparatur von Kfz	60	52	6	2	-10,4	-7,1	-25,0	-33,3
46	Handelsvermittlung und Großhandel (ohne Kfz)	123	102	16	5	15,0	14,6	33,3	-16,7
47	Einzelhandel (ohne Kfz)	409	359	27	23	29,4	39,1	3,8	-28,1
H	Verkehr und Lagerei	71	52	12	7	12,7	-5,5	300,0	40,0
	darunter								
49	Landverkehr und Transport in Rohrfernleitungen	46	37	5	4	4,5	0,0	66,7	0,0
53	Post-, Kurier- und Expressdienste	10	6	3	1	-9,1	-40,0	x	0,0
I	Gastgewerbe	161	112	3	46	-13,4	-16,4	x	-11,5
55	Beherbergung	20	12	-	8	-41,2	-57,1	0,0	33,3
56	Gastronomie	141	100	3	38	-7,2	-5,7	x	-17,4
J	Information und Kommunikation	118	90	27	1	10,3	7,1	35,0	-66,7
	darunter								
58	Verlagswesen	5	4	1	-	66,7	100,0	0,0	0,0
61	Telekommunikation	-	-	-	-	x	x	0,0	0,0
62	Erbringung von Dienstleistungen der Informationstechnologie	74	51	22	1	-2,6	-12,1	46,7	-66,7
63	Informationsdienstleistungen	11	10	1	-	120,0	150,0	0,0	0,0
K	Finanz-, Versicherungsdienstleistungen	88	73	12	3	-5,4	-5,2	-20,0	200,0
	darunter								
66	Mit Finanz- und Versicherungsdienstleistungen verbundene Tätigkeiten	73	60	11	2	12,3	13,2	-8,3	x
L	Grundstücks- und Wohnungswesen	83	72	10	1	59,6	140,0	-47,4	-66,7
M	Freiberufliche, wissenschaftliche und technische Dienstleistungen	305	257	47	1	24,5	21,8	67,9	-83,3
	darunter								
70	Verwaltung und Führung von Unternehmen; Unternehmensberatung	49	41	8	-	8,9	13,9	14,3	x
73	Werbung und Marktforschung	79	70	9	-	3,9	6,1	12,5	x
N	Sonstige wirtschaftliche Dienstleistungen	430	381	39	10	6,7	5,2	30,0	-9,1
	darunter								
77	Vermietung von beweglichen Sachen	44	37	5	2	69,2	54,2	150,0	x
78	Vermietung und Überlassung von Arbeitskräften	14	12	2	-	75,0	50,0	x	0,0
79	Reisebüros, -veranstalter und sonstige Reservierungsdienstleistungen	8	7	-	1	-11,1	-12,5	x	x
81	Gebäudebetreuung; Garten- und Landschaftsbau	189	173	11	5	-0,5	1,8	-26,7	0,0
P	Erziehung und Unterricht	66	60	6	-	13,8	13,2	50,0	x
Q	Gesundheits- und Sozialwesen	56	45	9	2	21,7	12,5	125,0	0,0
R	Kunst, Unterhaltung und Erholung	83	73	7	3	36,1	43,1	40,0	-40,0
S	Erbringung von sonstigen Dienstleistungen	196	160	25	11	-3,9	-7,5	8,7	37,5
	Sonstige Tätigkeiten	-	-	-	-	0,0	0,0	0,0	0,0
Insgesamt		2 679	2 246	301	132	10,6	11,4	23,9	-19,5

WZ 2008	Wirtschaftszweig	Abmeldungen im Aug. 2022				Veränderung zum Juli 2022			
		ins- gesamt	davon			ins- gesamt	davon		
			Aufgabe	Fortzug	Über- gabe		Aufgabe	Fortzug	Über- gabe
		Anzahl				%			
A	Land- und Forstwirtschaft, Fischerei	19	16	3	-	72,7	60,0	200,0	0,0
B	Bergbau und Gewinnung von Steinen und Erden	-	-	-	-	0,0	0,0	0,0	0,0
C	Verarbeitendes Gewerbe	119	94	19	6	9,2	3,3	72,7	-14,3
darunter									
10	Herstellung von Nahrungs- und Futtermitteln	17	15	2	-	6,3	0,0	x	x
11	Getränkeherstellung	3	3	-	-	x	x	0,0	0,0
13	Herstellung von Textilien	13	11	1	1	0,0	0,0	0,0	0,0
14	Herstellung von Bekleidung	11	8	3	-	10,0	0,0	50,0	0,0
16	Herstellung von Holz-, Flecht-, Korb- und Korkwaren (ohne Möbel)	4	3	-	1	0,0	-25,0	0,0	x
18	Herstellung von Druckerzeugnissen; Vervielfältigung von Ton-, Bild- und Datenträgern	2	1	1	-	0,0	-50,0	x	0,0
25	Herstellung von Metallerzeugnissen	13	10	3	-	-13,3	-16,7	200,0	x
26	Herstellung von Datenverarbeitungsgeräten, elektrischen und optischen Erzeugnissen	2	2	-	-	100,0	100,0	0,0	0,0
27	Herstellung von elektrischen Ausrüstungen	2	1	1	-	x	x	x	0,0
28	Maschinenbau	4	2	2	-	300,0	x	x	x
29	Herstellung von Kraftwagen u. Kraftwagenteilen	-	-	-	-	0,0	0,0	0,0	0,0
31	Herstellung von Möbeln	3	1	1	1	-40,0	-80,0	x	x
D	Energieversorgung	15	10	1	4	50,0	42,9	0,0	100,0
E	Wasserversorgung; Entsorgung, Beseitigung von Umweltverschmutzung	2	2	-	-	x	x	0,0	0,0
F	Baugewerbe	160	118	32	10	-12,6	-16,9	23,1	-33,3
G	Handel; Instandsetzung und Reparatur von Kfz	540	454	51	35	8,9	6,3	50,0	0,0
darunter									
45	Kfz-Handel; Instandsetzung u. Reparatur von Kfz	63	51	8	4	16,7	15,9	33,3	0,0
46	Handelsvermittlung und Großhandel (ohne Kfz)	136	114	18	4	10,6	9,6	63,6	-50,0
47	Einzelhandel (ohne Kfz)	341	289	25	27	6,9	3,6	47,1	17,4
H	Verkehr und Lagerei	91	78	7	6	8,3	-2,5	250,0	200,0
darunter									
49	Landverkehr und Transport in Rohrfernleitungen	47	39	5	3	27,0	14,7	400,0	50,0
53	Post-, Kurier- und Expressdienste	32	30	1	1	-17,9	-23,1	x	x
I	Gastgewerbe	192	152	3	37	-3,5	-3,2	-57,1	5,7
55	Beherbergung	17	14	-	3	-19,0	-6,7	x	-40,0
56	Gastronomie	175	138	3	34	-1,7	-2,8	-50,0	13,3
J	Information und Kommunikation	85	53	31	1	-3,4	-10,2	24,0	-75,0
darunter									
58	Verlagswesen	5	4	1	-	66,7	33,3	x	0,0
61	Telekommunikation	1	1	-	-	0,0	0,0	0,0	0,0
62	Erbringung von Dienstleistungen der Informationstechnologie	54	34	19	1	-20,6	-20,9	-9,5	-75,0
63	Informationsdienstleistungen	10	5	5	-	66,7	25,0	150,0	0,0
K	Finanz-, Versicherungsdienstleistungen	76	56	18	2	2,7	1,8	0,0	100,0
darunter									
66	Mit Finanz- und Versicherungsdienstleistungen verbundene Tätigkeiten	69	52	15	2	13,1	15,6	0,0	100,0
L	Grundstücks- und Wohnungswesen	34	27	6	1	21,4	22,7	20,0	0,0
M	Freiberufliche, wissenschaftliche und technische Dienstleistungen	161	125	32	4	-10,6	-8,8	-17,9	0,0
darunter									
70	Verwaltung und Führung von Unternehmen; Unternehmensberatung	27	19	6	2	-20,6	-20,8	-25,0	0,0
73	Werbung und Marktforschung	61	51	10	-	3,4	2,0	11,1	0,0
N	Sonstige wirtschaftliche Dienstleistungen	292	238	46	8	15,4	18,4	15,0	-33,3
darunter									
77	Vermietung von beweglichen Sachen	19	17	1	1	11,8	41,7	-66,7	-50,0
78	Vermietung und Überlassung von Arbeitskräften	4	4	-	-	-55,6	-42,9	x	0,0
79	Reisebüros, -veranstalter und sonstige Reservierungsdienstleistungen	6	6	-	-	0,0	20,0	0,0	x
81	Gebäudebetreuung; Garten- und Landschaftsbau	133	109	20	4	13,7	14,7	11,1	0,0
P	Erziehung und Unterricht	37	30	6	1	-9,8	7,1	-50,0	0,0
Q	Gesundheits- und Sozialwesen	43	37	5	1	16,2	19,4	-16,7	x
R	Kunst, Unterhaltung und Erholung	49	36	9	4	48,5	50,0	200,0	-33,3
S	Erbringung von sonstigen Dienstleistungen	164	132	29	3	-5,2	-5,0	26,1	-72,7
Sonstige Tätigkeiten									
		-	-	-	-	0,0	0,0	0,0	0,0
Insgesamt		2 079	1 658	298	123	4,0	3,0	17,8	-9,6

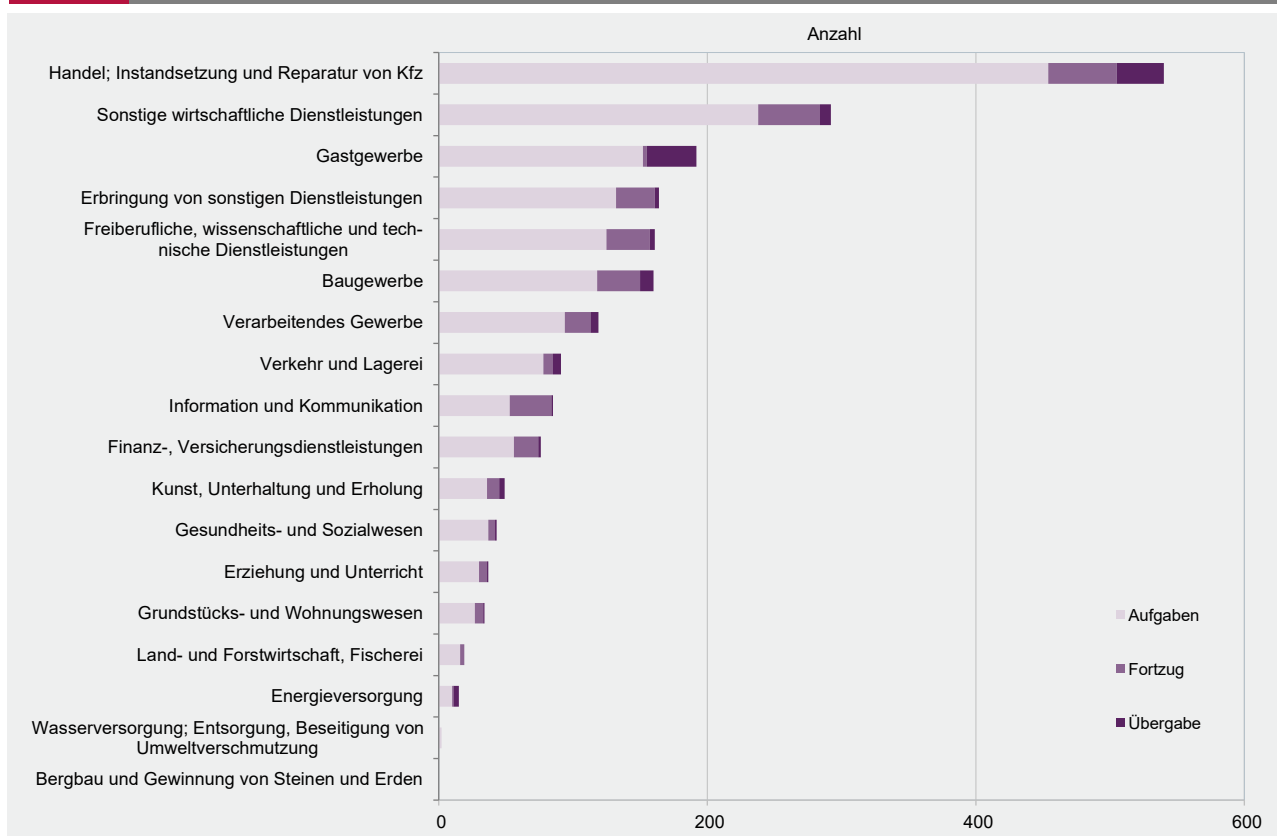
G 2

Gewerbebeanmeldungen im August 2022 nach Wirtschaftszweigabschnitten



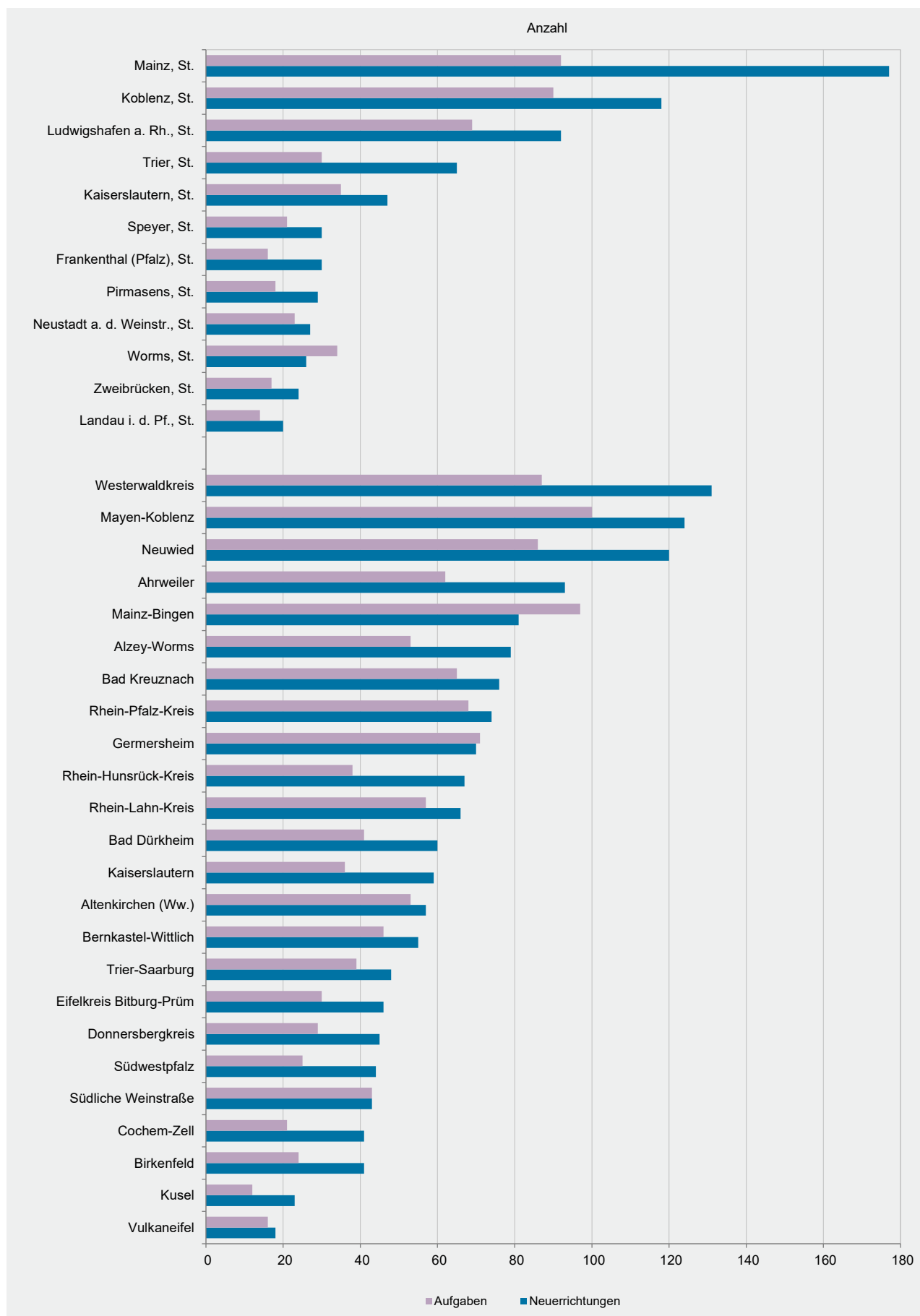
G 3

Gewerbeabmeldungen im August 2022 nach Wirtschaftszweigabschnitten



Verwaltungsbereich	Anmeldungen im Aug. 2022				Veränderung zum Juli 2022			
	ins- gesamt	davon			ins- gesamt	davon		
		Neuer- richtung	Zuzug	Über- nahme		Neuer- richtung	Zuzug	Über- nahme
	Anzahl				%			
Frankenthal (Pfalz), St.	33	30	2	1	22,2	30,4	-50,0	x
Kaiserslautern, St.	55	47	3	5	-8,3	-16,1	200,0	66,7
Koblenz, St.	136	118	9	9	288,6	321,4	350,0	80,0
Landau i. d. Pf., St.	23	20	3	-	155,6	150,0	200,0	0,0
Ludwigshafen a. Rh., St.	104	92	9	3	-7,1	-3,2	12,5	-66,7
Mainz, St.	207	177	19	11	53,3	58,0	5,6	120,0
Neustadt a. d. Weinstr., St.	31	27	2	2	-32,6	-32,5	-33,3	-33,3
Pirmasens, St.	35	29	5	1	218,2	190,0	x	0,0
Speyer, St.	38	30	5	3	18,8	3,4	150,0	200,0
Trier, St.	71	65	3	3	9,2	16,1	-40,0	-25,0
Worms, St.	31	26	1	4	-29,5	-16,1	-50,0	-63,6
Zweibrücken, St.	25	24	-	1	-13,8	-7,7	x	x
Ahrweiler	112	93	13	6	-2,6	-6,1	8,3	50,0
Altenkirchen (Ww.)	79	57	18	4	-6,0	-12,3	157,1	-66,7
Alzey-Worms	95	79	12	4	28,4	25,4	50,0	33,3
Bad Dürkheim	73	60	9	4	-5,2	3,4	-35,7	-20,0
Bad Kreuznach	92	76	9	7	-12,4	-13,6	0,0	-12,5
Bernkastel-Wittlich	69	55	7	7	19,0	17,0	40,0	16,7
Birkenfeld	49	41	7	1	19,5	32,3	40,0	-80,0
Cochem-Zell	50	41	2	7	4,2	17,1	-33,3	-30,0
Donnersbergkreis	52	45	4	3	62,5	73,1	-20,0	200,0
Eifelkreis Bitburg-Prüm	56	46	5	5	19,1	17,9	66,7	0,0
Germersheim	87	70	10	7	1,2	-5,4	100,0	0,0
Kaiserslautern	77	59	14	4	2,7	-3,3	27,3	33,3
Kusel	28	23	5	-	-20,0	-23,3	25,0	x
Mainz-Bingen	95	81	13	1	-15,2	-15,6	0,0	-66,7
Mayen-Koblenz	157	124	25	8	13,8	7,8	56,3	14,3
Neuwied	134	120	12	2	8,9	15,4	-7,7	-66,7
Rhein-Hunsrück-Kreis	77	67	6	4	-2,5	1,5	0,0	-42,9
Rhein-Lahn-Kreis	79	66	11	2	12,9	22,2	22,2	-71,4
Rhein-Pfalz-Kreis	87	74	11	2	11,5	10,4	57,1	-50,0
Südliche Weinstraße	56	43	12	1	-8,2	-18,9	140,0	-66,7
Südwestpfalz	50	44	5	1	-15,3	0,0	-61,5	-50,0
Trier-Saarburg	61	48	8	5	5,2	-4,0	300,0	-16,7
Vulkaneifel	22	18	4	-	-8,3	-14,3	100,0	x
Westerwaldkreis	153	131	18	4	10,1	12,9	5,9	-33,3
Rheinland-Pfalz	2 679	2 246	301	132	10,6	11,4	23,9	-19,5
kreisfreie Städte	789	685	61	43	30,4	33,3	24,5	2,4
Landkreise	1 890	1 561	240	89	4,0	3,9	23,7	-27,0
Industrie- und Handelskammer								
Kammerbezirk Koblenz	1 118	934	130	54	14,4	16,6	31,3	-29,9
Kammerbezirk Pfalz	854	717	99	38	3,0	2,4	15,1	-11,6
Kammerbezirk Rheinhessen	428	363	45	20	17,3	20,2	9,8	-9,1
Kammerbezirk Trier	279	232	27	20	10,7	8,9	58,8	-9,1

Verwaltungsbereich	Abmeldungen im Aug. 2022				Veränderung zum Juli 2022			
	ins- gesamt	davon			ins- gesamt	davon		
		Aufgabe	Fortzug	Über- gabe		Aufgabe	Fortzug	Über- gabe
	Anzahl				%			
Frankenthal (Pfalz), St.	17	16	-	1	-37,0	-36,0	x	x
Kaiserslautern, St.	44	35	6	3	-4,3	-12,5	0,0	x
Koblenz, St.	118	90	24	4	436,4	x	x	-33,3
Landau i. d. Pf., St.	19	14	5	-	11,8	7,7	25,0	0,0
Ludwigshafen a. Rh., St.	81	69	10	2	-37,7	-36,1	0,0	-83,3
Mainz, St.	128	92	25	11	33,3	29,6	31,6	83,3
Neustadt a. d. Weinstr., St.	28	23	1	4	7,7	15,0	-66,7	33,3
Pirmasens, St.	23	18	4	1	9,5	-5,3	100,0	x
Speyer, St.	27	21	5	1	-18,2	-30,0	150,0	0,0
Trier, St.	38	30	8	-	-46,5	-51,6	33,3	x
Worms, St.	40	34	2	4	-24,5	-19,0	-71,4	0,0
Zweibrücken, St.	18	17	-	1	12,5	13,3	x	x
Ahrweiler	84	62	13	9	18,3	1,6	85,7	200,0
Altenkirchen (Ww.)	70	53	15	2	16,7	15,2	150,0	-75,0
Alzey-Worms	76	53	14	9	5,6	-11,7	100,0	80,0
Bad Dürkheim	55	41	8	6	1,9	2,5	-20,0	50,0
Bad Kreuznach	74	65	7	2	21,3	44,4	-30,0	-66,7
Bernkastel-Wittlich	60	46	10	4	46,3	31,4	400,0	0,0
Birkenfeld	32	24	5	3	28,0	20,0	400,0	-25,0
Cochem-Zell	29	21	1	7	11,5	40,0	-66,7	-12,5
Donnersbergkreis	37	29	6	2	117,6	81,3	x	x
Eifelkreis Bitburg-Prüm	41	30	8	3	-4,7	-18,9	166,7	0,0
Germersheim	87	71	11	5	35,9	34,0	57,1	25,0
Kaiserslautern	43	36	3	4	-28,3	-14,3	-78,6	0,0
Kusel	16	12	4	-	-11,1	-20,0	100,0	x
Mainz-Bingen	114	97	13	4	12,9	19,8	8,3	-50,0
Mayen-Koblenz	121	100	13	8	13,1	20,5	-13,3	-11,1
Neuwied	111	86	22	3	-13,3	-12,2	-8,3	-50,0
Rhein-Hunsrück-Kreis	46	38	6	2	-16,4	-19,1	20,0	-33,3
Rhein-Lahn-Kreis	73	57	14	2	0,0	-8,1	55,6	0,0
Rhein-Pfalz-Kreis	78	68	8	2	-12,4	-1,4	-46,7	-60,0
Südliche Weinstraße	57	43	10	4	-19,7	-25,9	-16,7	300,0
Südwestpfalz	31	25	6	-	10,7	0,0	100,0	0,0
Trier-Saarburg	50	39	5	6	-15,3	-18,8	0,0	0,0
Vulkaneifel	17	16	1	-	-32,0	-23,8	-50,0	x
Westerwaldkreis	96	87	5	4	3,2	14,5	-58,3	-20,0
Rheinland-Pfalz	2 079	1 658	298	123	4,0	3,0	17,8	-9,6
kreisfreie Städte	581	459	90	32	4,1	0,4	36,4	-8,6
Landkreise	1 498	1 199	208	91	4,0	4,0	11,2	-9,9
Industrie- und Handelskammer								
Kammerbezirk Koblenz	854	683	125	46	18,4	20,9	30,2	-23,3
Kammerbezirk Pfalz	661	538	87	36	-7,8	-8,5	-7,4	2,9
Kammerbezirk Rheinhessen	358	276	54	28	11,2	8,7	20,0	21,7
Kammerbezirk Trier	206	161	32	13	-13,8	-20,7	77,8	-27,8



WZ 2008	Wirtschaftszweig	Neugründungen						Gewerbetreibende	
		ins- gesamt	Betriebsgründungen			sonstige Neugründ.		ins- gesamt	darunter: weiblich
			ins- gesamt	Haupt- nieder- lassung	Zweignie- derlassung unselbst. Zweigstelle	ins- gesamt	darunter: Neben- erwerb		
A	Land- und Forstwirtschaft, Fischerei	22	2	1	1	20	12	24	6
B	Bergbau und Gewinnung von Steinen und Erden	-	-	-	-	-	-	-	-
C	Verarbeitendes Gewerbe	108	16	11	5	92	67	117	64
darunter									
10	Herstellung von Nahrungs- und Futtermitteln	7	3	1	2	4	1	7	-
11	Getränkeherstellung	1	-	-	-	1	1	1	-
13	Herstellung von Textilien	10	-	-	-	10	9	10	7
14	Herstellung von Bekleidung	7	-	-	-	7	7	7	6
16	Herstellung von Holz-, Flecht-, Korb- und Korkwaren (ohne Möbel)	6	1	1	-	5	4	8	-
18	Herstellung von Druckerzeugnissen; Vervielfältigung von Ton-, Bild- und Datenträgern	11	-	-	-	11	8	11	7
25	Herstellung von Metallerzeugnissen	4	2	1	1	2	1	6	-
26	Herstellung von Datenverarbeitungsgeräten, elektrischen und optischen Erzeugnissen	1	1	1	-	-	-	1	-
27	Herstellung von elektrischen Ausrüstungen	1	1	1	-	-	-	1	-
28	Maschinenbau	1	1	1	-	-	-	1	-
29	Herstellung von Kraftwagen u. Kraftwagenteilen	1	1	-	1	-	-	3	-
31	Herstellung von Möbeln	-	-	-	-	-	-	-	-
D	Energieversorgung	30	4	4	-	26	16	37	9
E	Wasserversorgung; Entsorgung, Beseitigung von Umweltverschmutzung	3	2	2	-	1	1	4	2
F	Baugewerbe	192	54	49	5	138	62	202	16
G	Handel; Instandsetzung und Reparatur von Kfz	507	85	48	37	422	269	569	175
darunter									
45	Kfz-Handel; Instandsetzung u. Reparatur von Kfz	52	6	2	4	46	28	54	6
46	Handelsvermittlung und Großhandel (ohne Kfz)	97	23	17	6	74	43	107	35
47	Einzelhandel (ohne Kfz)	358	56	29	27	302	198	408	134
H	Verkehr und Lagerei	50	18	7	11	32	14	58	6
darunter									
49	Landverkehr und Transport in Rohrfernleitungen	36	12	7	5	24	10	44	4
53	Post-, Kurier- und Expressdienste	5	-	-	-	5	2	5	-
I	Gastgewerbe	112	33	23	10	79	23	138	48
55	Beherbergung	12	3	3	-	9	7	13	8
56	Gastronomie	100	30	20	10	70	16	125	40
J	Information und Kommunikation	90	10	9	1	80	51	98	23
darunter									
58	Verlagswesen	4	-	-	-	4	3	4	-
61	Telekommunikation	-	-	-	-	-	-	-	-
62	Erbringung von Dienstleistungen der Informationstechnologie	51	7	6	1	44	29	57	10
63	Informationsdienstleistungen	10	1	1	-	9	5	11	6
K	Finanz-, Versicherungsdienstleistungen	73	13	12	1	60	30	81	14
darunter									
66	Mit Finanz- und Versicherungsdienstleistungen verbundene Tätigkeiten	60	4	3	1	56	26	63	11
L	Grundstücks- und Wohnungswesen	71	35	33	2	36	21	91	18
M	Freiberufliche, wissenschaftliche und technische Dienstleistungen	256	54	42	12	202	136	294	110
darunter									
70	Verwaltung und Führung von Unternehmen; Unternehmensberatung	40	16	13	3	24	15	55	7
73	Werbung und Marktforschung	70	3	2	1	67	43	73	35
N	Sonstige wirtschaftliche Dienstleistungen	381	56	41	15	325	194	406	97
darunter									
77	Vermietung von beweglichen Sachen	37	3	1	2	34	25	41	14
78	Vermietung und Überlassung von Arbeitskräften	12	8	5	3	4	3	13	4
79	Reisebüros, -veranstalter und sonstige Reservierungsdienstleistungen	7	1	1	-	6	3	8	6
81	Gebäudebetreuung; Garten- und Landschaftsbau	173	22	19	3	151	89	179	21
P	Erziehung und Unterricht	60	5	2	3	55	44	61	39
Q	Gesundheits- und Sozialwesen	45	7	3	4	38	17	46	37
R	Kunst, Unterhaltung und Erholung	73	9	6	3	64	40	81	26
S	Erbringung von sonstigen Dienstleistungen	160	23	20	3	137	89	166	116
Sonstige Tätigkeiten									
		-	-	-	-	-	-	-	-
Insgesamt		2 233	426	313	113	1 807	1 086	2 473	806

WZ 2008	Wirtschaftszweig	Vollständige Aufgaben						Gewerbetreibende	
		ins- gesamt	Betriebsaufgaben			sonstige Stillleg.		ins- gesamt	darunter: weiblich
			ins- gesamt	Haupt- nieder- lassung	Zweignie- derlassung unselbst. Zweigstelle	ins- gesamt	darunter: Neben- erwerb		
A	Land- und Forstwirtschaft, Fischerei	16	4	4	-	12	8	17	9
B	Bergbau und Gewinnung von Steinen und Erden	-	-	-	-	-	-	-	-
C	Verarbeitendes Gewerbe	92	26	18	8	66	37	99	41
darunter									
10	Herstellung von Nahrungs- und Futtermitteln	15	8	3	5	7	1	15	2
11	Getränkeherstellung	2	2	2	-	-	-	3	1
13	Herstellung von Textilien	11	2	2	-	9	8	12	10
14	Herstellung von Bekleidung	8	-	-	-	8	5	8	8
16	Herstellung von Holz-, Flecht-, Korb- und Korkwaren (ohne Möbel)	3	1	1	-	2	1	3	2
18	Herstellung von Druckerzeugnissen; Vervielfältigung von Ton-, Bild- und Datenträgern	1	-	-	-	1	1	1	1
25	Herstellung von Metallerzeugnissen	10	4	2	2	6	2	12	-
26	Herstellung von Datenverarbeitungsgeräten, elektrischen und optischen Erzeugnissen	2	-	-	-	2	1	3	-
27	Herstellung von elektrischen Ausrüstungen	1	-	-	-	1	-	1	-
28	Maschinenbau	2	1	1	-	1	-	2	-
29	Herstellung von Kraftwagen u. Kraftwagenteilen	-	-	-	-	-	-	-	-
31	Herstellung von Möbeln	1	-	-	-	1	1	1	-
D	Energieversorgung	10	7	5	2	3	1	18	3
E	Wasserversorgung; Entsorgung, Beseitigung von Umweltverschmutzung	2	-	-	-	2	2	2	-
F	Baugewerbe	116	19	16	3	97	23	118	6
G	Handel; Instandsetzung und Reparatur von Kfz	451	92	48	44	359	203	485	182
darunter									
45	Kfz-Handel; Instandsetzung u. Reparatur von Kfz	51	11	8	3	40	23	54	9
46	Handelsvermittlung und Großhandel (ohne Kfz)	112	6	5	1	106	55	114	42
47	Einzelhandel (ohne Kfz)	288	75	35	40	213	125	317	131
H	Verkehr und Lagerei	76	10	5	5	66	39	84	13
darunter									
49	Landverkehr und Transport in Rohrfernleitungen	38	2	1	1	36	15	40	5
53	Post-, Kurier- und Expressdienste	30	4	1	3	26	22	36	6
I	Gastgewerbe	152	52	43	9	100	20	160	58
55	Beherbergung	14	4	2	2	10	4	14	8
56	Gastronomie	138	48	41	7	90	16	146	50
J	Information und Kommunikation	53	3	1	2	50	33	57	8
darunter									
58	Verlagswesen	4	1	-	1	3	2	5	-
61	Telekommunikation	1	-	-	-	1	-	1	-
62	Erbringung von Dienstleistungen der Informationstechnologie	34	2	1	1	32	21	34	7
63	Informationsdienstleistungen	5	-	-	-	5	3	8	-
K	Finanz-, Versicherungsdienstleistungen	56	10	5	5	46	17	59	12
darunter									
66	Mit Finanz- und Versicherungsdienstleistungen verbundene Tätigkeiten	52	6	4	2	46	17	52	12
L	Grundstücks- und Wohnungswesen	27	9	7	2	18	6	31	12
M	Freiberufliche, wissenschaftliche und technische Dienstleistungen	124	20	17	3	104	68	128	49
darunter									
70	Verwaltung und Führung von Unternehmen; Unternehmensberatung	18	10	8	2	8	4	21	5
73	Werbung und Marktforschung	51	2	2	-	49	37	51	21
N	Sonstige wirtschaftliche Dienstleistungen	235	25	17	8	210	131	243	56
darunter									
77	Vermietung von beweglichen Sachen	17	2	2	-	15	9	18	3
78	Vermietung und Überlassung von Arbeitskräften	4	3	1	2	1	1	5	-
79	Reisebüros, -veranstalter und sonstige Reservierungsdienstleistungen	6	1	-	1	5	1	6	1
81	Gebäudebetreuung; Garten- und Landschaftsbau	109	7	7	-	102	59	110	19
P	Erziehung und Unterricht	30	3	3	-	27	13	33	19
Q	Gesundheits- und Sozialwesen	37	4	1	3	33	21	37	23
R	Kunst, Unterhaltung und Erholung	36	11	3	8	25	13	47	9
S	Erbringung von sonstigen Dienstleistungen	132	13	9	4	119	66	136	88
Sonstige Tätigkeiten									
		-	-	-	-	-	-	-	-
Insgesamt		1 645	308	202	106	1 337	701	1 754	588

Rechtsform Geschlecht Staatsangehörigkeit	Neugründungen						Gewerbetreibende	
	ins- gesamt	Betriebsgründungen			sonstige Neugründ.		ins- gesamt	darunter: weiblich
		ins- gesamt	Haupt- nieder- lassung	Zweignie- derl./unselb- ständige Zweigstelle	ins- gesamt	darunter: Neben- erwerb		
Anzahl								
Insgesamt	2 233	426	313	113	1 807	1 086	2 473	806

nach der Rechtsform des Unternehmens

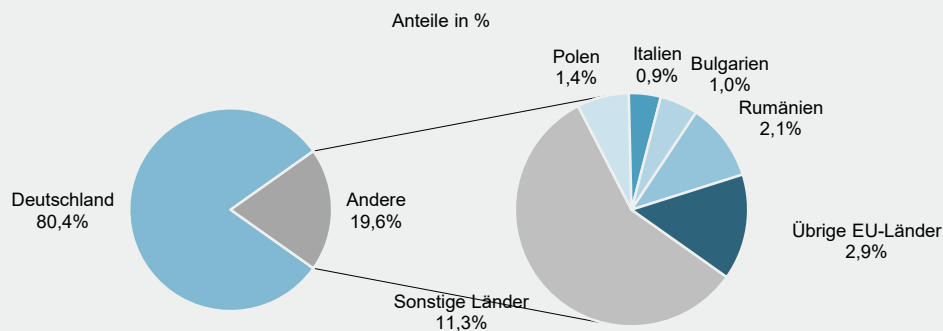
Einzelunternehmen	1 841	124	89	35	1 717	996	1 841	685
Offene Handelsgesellschaft	2	2	1	1	-	-	12	-
Kommanditgesellschaft	3	3	3	-	-	-	4	1
Gesellschaft mit beschränkter Haftung & Co.KG	33	31	22	9	2	2	59	4
Gesellschaft des bürgerlichen Rechts	108	46	43	3	62	62	216	63
Aktiengesellschaft	5	5	-	5	-	-	-	-
Gesellschaft mit beschränkter Haftung	234	209	153	56	25	25	333	50
Genossenschaft	1	1	1	-	-	-	3	2
Eingetragener Verein	1	-	-	-	1	1	3	-
Private Company Ltd	-	-	-	-	-	-	-	-
Sonstige Rechtsformen	5	5	1	4	-	-	2	1

Einzelunternehmer/-innen nach Geschlecht

weiblich	685	44	33	11	641	400	x	x
männlich	1 156	80	56	24	1 076	596	x	x

Einzelunternehmer/-innen nach ausgewählter Staatsangehörigkeit

Deutschland	1 480	86	54	32	1 394	871	1 480	575
EU-Länder	153	17	16	1	136	42	153	54
Polen	26	1	-	1	25	5	26	9
Italien	16	2	2	-	14	7	16	5
Bulgarien	19	5	5	-	14	6	19	4
Rumänien	39	5	5	-	34	13	39	10
Übrige EU-Länder	53	4	4	-	49	11	53	26
Sonstige Länder	208	21	19	2	187	83	208	56



Rechtsform Geschlecht Staatsangehörigkeit	Vollständige Aufgaben						Gewerbetreibende	
	ins- gesamt	Betriebsaufgaben			sonstige Stilllegungen		ins- gesamt	darunter: weiblich
		ins- gesamt	Haupt- nieder- lassung	Zweignie- derl./unselb- ständige Zweigstelle	ins- gesamt	darunter: Neben- erwerb		
Anzahl								
Insgesamt	1 645	308	202	106	1 337	701	1 754	588

nach der Rechtsform des Unternehmens

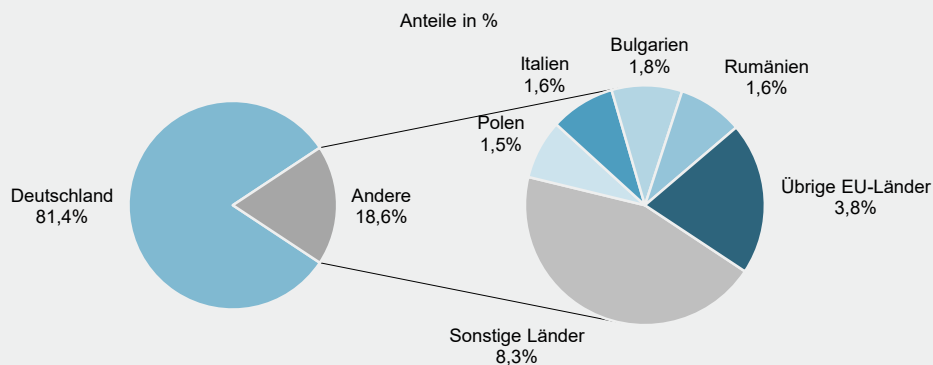
Einzelunternehmen	1 414	127	94	33	1 287	651	1 414	502
Offene Handelsgesellschaft	2	1	1	-	1	1	4	2
Kommanditgesellschaft	3	3	1	2	-	-	3	1
Gesellschaft mit beschränkter Haftung & Co.KG	29	29	13	16	-	-	41	5
Gesellschaft des bürgerlichen Rechts	64	30	27	3	34	34	123	36
Aktiengesellschaft	1	1	-	1	-	-	-	-
Gesellschaft mit beschränkter Haftung	121	108	61	47	13	13	159	39
Genossenschaft	-	-	-	-	-	-	-	-
Eingetragener Verein	5	3	3	-	2	2	5	3
Private Company Ltd	1	1	-	1	-	-	1	-
Sonstige Rechtsformen	5	5	2	3	-	-	4	-

Einzelunternehmer/-innen nach Geschlecht

weiblich	502	40	34	6	462	267	x	x
männlich	912	87	60	27	825	384	x	x

Einzelunternehmer/-innen nach ausgewählter Staatsangehörigkeit

Deutschland	1 151	99	70	29	1 052	571	1 151	423
EU-Länder	146	12	9	3	134	43	146	46
Polen	21	-	-	-	21	4	21	5
Italien	23	1	1	-	22	9	23	5
Bulgarien	25	1	1	-	24	4	25	6
Rumänien	23	3	3	-	20	5	23	7
Übrige EU-Länder	54	7	4	3	47	21	54	23
Sonstige Länder	117	16	15	1	101	37	117	33



Impressum

Herausgeber:
Statistisches Landesamt Rheinland-Pfalz
Mainzer Straße 14-16
56130 Bad Ems

Telefon: 02603 71-0
Telefax: 02603 71-3150

E-Mail: poststelle@statistik.rlp.de
Internet: www.statistik.rlp.de

Kostenfreier Download im Internet: <http://www.statistik.rlp.de/de/publikationen/statistische-berichte/>

© Statistisches Landesamt Rheinland-Pfalz · Bad Ems · 2022

Vervielfältigung und Verbreitung, auch auszugsweise, mit Quellenangabe gestattet.