



Rheinland-Pfalz

STATISTISCHES LANDESAMT

2022

# STATISTISCHE BERICHTE



## Gewerbeanzeigen im Juli 2022

Ergebnisse der Gewerbeanzeigenstatistik

## Zeichenerklärungen

0	Zahl ungleich Null, Betrag jedoch kleiner als die Hälfte von 1 in der letzten ausgewiesenen Stelle
-	nichts vorhanden
.	Zahl unbekannt oder geheim
x	Nachweis nicht sinnvoll
...	Zahl fällt später an
/	keine Angabe, da Zahl nicht sicher genug
( )	Aussagewert eingeschränkt, da Zahl statistisch unsicher
D	Durchschnitt
p	vorläufig
r	revidiert
s	geschätzt

Für die Abgrenzung von Größenklassen wird im Allgemeinen anstelle einer ausführlichen Beschreibung „50 bis unter 100“ die Darstellungsform „50 – 100“ verwendet.

Einzelwerte in Tabellen werden im Allgemeinen ohne Rücksicht auf die Endsumme gerundet.

# Inhalt

Seite

<b>Informationen zur Statistik .....</b>	<b>4</b>
--	----------

<b>Glossar .....</b>	<b>5</b>
----------------------	----------

## Tabellen

T 1	Gewerbeanmeldungen im Juli 2022 nach Wirtschaftszweigen .....	9
T 2	Gewerbeabmeldungen im Juli 2022 nach Wirtschaftszweigen .....	10
T 3	Gewerbeanmeldungen im Juli 2022 nach Verwaltungsbezirken .....	12
T 4	Gewerbeabmeldungen im Juli 2022 nach Verwaltungsbezirken .....	13
T 5	Neugründungen sowie Gewerbetreibende im Juli 2022 nach Wirtschaftszweigen .....	15
T 6	Vollständige Aufgaben sowie Gewerbetreibende im Juli 2022 nach Wirtschaftszweigen .....	16
T 7	Neugründungen sowie Gewerbetreibende im Juli 2022 nach Art der Niederlassung, Rechtsform, Einzelunternehmen nach Geschlecht und Staatsangehörigkeit .....	17
T 8	Vollständige Aufgaben sowie Gewerbetreibende im Juli 2022 nach Art der Niederlassung, Rechtsform, Einzelunternehmen nach Geschlecht und Staatsangehörigkeit .....	18

## Grafiken

G 1	Gewerbean- und -abmeldungen mit Neuerrichtungen und Aufgaben im Jahresüberblick .....	8
G 2	Gewerbeanmeldungen im Juli 2022 nach Wirtschaftszweigabschnitten .....	11
G 3	Gewerbeabmeldungen im Juli 2022 nach Wirtschaftszweigabschnitten .....	11
G 4	Neuerrichtungen und Aufgaben im Juli 2022 nach Verwaltungsbezirken .....	14
G 5	Neugründungen im Juli 2022 nach ausgewählten Staatsangehörigkeiten von Einzelunternehmern/-innen .....	17
G 6	Vollständige Aufgaben im Juli 2022 nach ausgewählten Staatsangehörigkeiten von Einzelunternehmern/-innen .....	18

# Informationen zur Statistik

## Ziel der Statistik

Die Gewerbeanzeigenstatistik dient als unentbehrliche Informationsgrundlage für die Wirtschafts-, Wettbewerbs- und Strukturpolitik. Sie stellt Informationen über die Aufnahme und Beendigung gewerblicher Tätigkeiten und deren Anlässe bereit. Dies sind zum einen Angaben über die Gesamtheit der Gewerbemeldungen und zum anderen umfassende Angaben über die gemeldeten gewerblichen Gründungen und Stilllegungen.

## Rechtsgrundlage

Die Rechtsgrundlagen der Gewerbeanzeigenstatistik sind § 14 Abs. 13 der Gewerbeordnung (GewO), in der Fassung der Bekanntmachung vom 22.02.1999 (BGBl. I S. 202), zuletzt geändert durch Artikel 2 des Gesetzes vom 28. November 2014 (BGBl. I S. 1802), sowie die Verordnung zur Ausgestaltung des Gewerbeanzeigenverfahrens (Gewerbeanzeigenverordnung – GewAnzV) des Bundesministeriums für Wirtschaft und Energie vom 22. Juli 2014. Letztere ist am 1. Januar 2015 in Kraft getreten.

## Erhebungsumfang

Die Gewerbeanzeigenstatistik ist eine Sekundärerhebung. Die Datengrundlage bilden die in einem Monat bei den zuständigen Behörden erstatteten Gewerbeanzeigen. Gewerbeanzeigen sind gemäß § 14 Abs. 1 GewO von allen natürlichen und juristischen Personen bei Aufnahme, Änderung oder Aufgabe eines stehenden Gewerbes, einer Zweigniederlassung oder einer unselbständigen Zweigstelle zu tätigen. Auskunftspflichtig zur Gewerbeanzeigenstatistik sind die Gewerbetreibenden. Diese kommen ihrer Auskunftspflicht nach, indem sie die Gewerbeanzeige erstatten.

Die Gewerbeanzeigenstatistik ist darüber hinaus eine Vollerhebung. Nicht in die Statistik einbezogen sind allerdings die Freien Berufe, die Urproduktion (Land- und Forstwirtschaft, Bergbau und Gewinnung von Steinen und Erden) und die Erbringung von Finanz- und Versicherungsdienstleistungen, da diese Bereiche nicht der Gewerbeordnung unterliegen. Nicht berücksichtigt wird ferner das Reisegewerbe, weil die in diesem Bereich tätigen Unternehmen in der Regel mehrere Gewerbemeldungen abgeben.

## Erhebungsdurchführung

Die zuständigen Behörden, d. h. die Gewerbeämter und die Starterzentren der IHK und HWK, liefern seit Januar 2017 die bei Ihnen erstatteten Gewerbeanzeigen unter Nutzung einer Zentralen Pflege- und Verteilerplattform (ZPV) als Web-Portal an die Gesellschaft für Kommunikation und Wissenstransfer mbH (KommWis) in Mainz. Von dort werden die Meldungen an das Statistische Landesamt kontinuierlich weitergeleitet und dem zuständigen Fachbereich zur Aufbereitung der Gewerbeanzeigenstatistik zur Verfügung gestellt.

## Berichtszeitraum/-Zeitpunkt und Periodizität

Die Gewerbeanzeigenstatistik wird monatlich erstellt. Die monatlichen Ergebnisse stehen ca. zwei bis zweieinhalb Monate nach Ablauf eines Monats zur Verfügung. Das Jahresergebnis liegt dementsprechend ca. Mitte März des Folgejahres vor.

## Erhebungsmerkmale

Die Erhebungsmerkmale der Gewerbeanzeigenstatistik umfassen im Wesentlichen die angemeldete Tätigkeit, die Angabe Haupt- oder Nebenerwerb, das Datum des Beginns der angemeldeten Tätigkeit, die Art des angemeldeten Betriebes, die Zahl der bei Geschäftsaufnahme tätigen Personen nach Voll- und Teilzeit, die Angabe Hauptniederlassung, Zweigniederlassung oder Zweigstelle, den Grund der Gewerbeanzeige und das Datum der Erstattung der Gewerbeanzeige sowie die personenbezogenen Merkmale Geschlecht und Staatsangehörigkeit

## Regionale Ebene

Die Ergebnisse werden in dieser Veröffentlichung bis auf Kreisebene nachgewiesen. Ergebnisse in tieferer regionaler Gliederung können auf Anfrage bereitgestellt werden.

## **Vergleichbarkeit / Klassifikationen**

Die Ergebnisse dieser Veröffentlichung nach Wirtschaftszweigen sind nach der aktuell gültigen Klassifikation der Wirtschaftszweige gegliedert, d. h. auf Basis der WZ 2008. Eine Vergleichbarkeit mit Ergebnissen früherer Jahre, die nach einer älteren Klassifikation der Wirtschaftszweige (WZ 1993, WZ 2003) gegliedert sind, ist nur mit Einschränkungen bzw. gar nicht möglich. Der Wirtschaftszweig ist in der Gewerbeanzeigenstatistik nur bis auf die Ebene des Dreistellers durchgängig verfügbar.

# Glossar

## Aufgabe eines Gewerbes

Erfolgt entweder durch vollständige Aufgabe oder durch Umwandlung.

## Betriebsaufgabe

Aufgabe eines Gewerbebetriebes mit einer erwarteten größeren wirtschaftlichen Bedeutung. Sie kann durch eine juristische Person, eine Gesellschaft ohne Rechtspersönlichkeit (Personengesellschaft) oder eine natürliche Person erfolgen. Bei einer natürlichen Person, die eine Hauptniederlassung abmeldet, ist Voraussetzung, dass sie entweder in das Handelsregister eingetragen war oder aber eine Handwerkskarte besitzt oder zuletzt mindestens einen Arbeitnehmer beschäftigt hat.

## Betriebsgründung

Gründung eines Betriebes mit einer erwarteten größeren wirtschaftlichen Bedeutung. Sie kann durch eine juristische Person, eine Gesellschaft ohne Rechtspersönlichkeit (Personengesellschaft) oder eine natürliche Person erfolgen. Bei einer natürlichen Person, die eine Hauptniederlassung anmeldet, ist Voraussetzung, dass sie entweder in das Handelsregister eingetragen ist oder aber eine Handwerkskarte besitzt oder mindestens einen Arbeitnehmer beschäftigt.

## Fortzug eines Gewerbes

Verlagerung des Betriebes aus dem Bezirk des nachweisenden Gewerbebeamten.

## Gewerbe

Nicht sozialwidrige, selbstständige, auf Dauer und Gewinnerzielung angelegte sowie im eigenen Namen und auf eigene Rechnung ausgeübte Tätigkeit. Nicht zum Gewerbe zählen u. a. die Urproduktion (z. B. Land- und Forstwirtschaft oder Bergbau), die freien Berufe und die Verwaltung des eigenen Vermögens.

## Gewerbeabmeldung

Eine Gewerbeabmeldung betrifft die Aufgabe, den Fortzug oder die Übergabe einer Hauptniederlassung, einer Zweigniederlassung oder einer Zweigstelle eines Gewerbes. Anzeigepflichtige Gewerbebetreibende sind Einzelgewerbebetreibende (d. h. natürliche Personen), geschäftsführende Gesellschafter von Personengesellschaften und juristische Personen, wobei juristische Personen ihrer Gewerbeanzeigepflicht durch Handeln ihres Vertretungsberechtigten nachkommen.

## Gewerbebeanmeldung

Eine Gewerbebeanmeldung betrifft die Neuerrichtung, den Zuzug oder die Übernahme einer Hauptniederlassung, einer Zweigniederlassung oder einer Zweigstelle eines Gewerbes. Anzeigepflichtige Gewerbebetreibende sind Einzelgewerbebetreibende (d. h. natürliche Personen), geschäftsführende Gesellschafter von Personengesellschaften und juristische Personen, wobei juristische Personen ihrer Gewerbeanzeigepflicht durch Handeln ihres Vertretungsberechtigten nachkommen.

## Gewerbeanzeige

Eine Gewerbeanzeige hat eine Gewerbebeanmeldung, eine Gewerbeummeldung oder eine Gewerbeabmeldung zum Gegenstand. Es besteht eine Anzeigepflicht.

## Hauptniederlassung

Mittelpunkt des Geschäftsverkehrs eines Betriebes, der sich bei Personengesellschaften (KG, OHG, GmbH & Co. KG, GbR, GmbH & Co. OHG u.a.) und juristischen Personen am Sitz des Unternehmens befindet. Eine Hauptniederlassung liegt auch dann vor, wenn daneben keine Zweigniederlassung oder unselbständige Zweigstelle betrieben wird.

## **Neuerrichtung eines Gewerbes**

Erfolgt entweder durch Neugründung oder durch Umwandlung.

## **Neugründung eines Gewerbes**

Entweder eine Betriebsgründung oder eine sonstige Neugründung.

## **Sonstige Neugründung**

Gründung eines Kleinunternehmens oder eines Nebenerwerbsbetriebes. Bei der Gründung eines Kleinunternehmens gründet ein Nichtkaufmann eine Hauptniederlassung. Diese ist nicht im Handelsregister eingetragen, besitzt keine Handwerkskarte und beschäftigt keine Arbeitnehmer.

## **Sonstige Stilllegung**

Eine sonstige Stilllegung ist die Aufgabe eines Kleinunternehmens oder eines Nebenerwerbsbetriebes. Bei der Aufgabe eines Kleinunternehmens gibt ein Nichtkaufmann eine Hauptniederlassung vollständig auf. Diese war nicht im Handelsregister eingetragen, hat keine Handwerkskarte besessen und keine Arbeitnehmer beschäftigt.

## **Unselbständige Zweigstelle**

Feste örtliche Anlagen oder Einrichtungen, die der Ausübung eines stehenden Gewerbes dienen (z.B. ein Auslieferungslager), jedoch nicht die Bedingungen einer Zweigniederlassung erfüllen.

## **Vollständige Aufgabe**

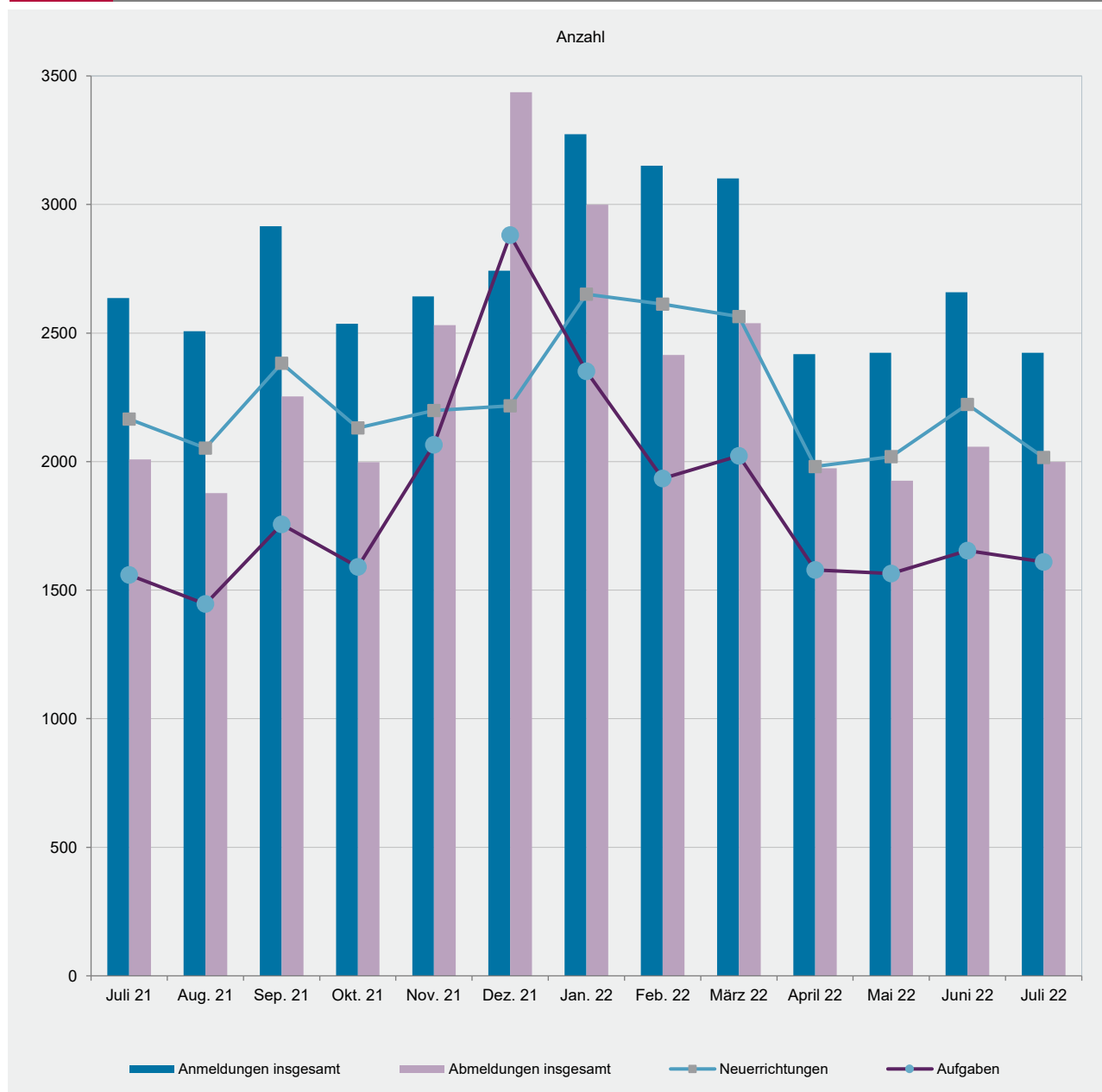
Entweder eine Betriebsaufgabe oder eine sonstige Stilllegung.

## **Zuzug eines Gewerbes**

Verlagerung des Betriebes in den Bereich einer anderen Meldebehörde.

## **Zweigniederlassung**

Betriebe mit selbständiger Organisation, selbständigen Betriebsmitteln und gesonderter Buchführung, dessen Leiter Geschäfte selbständig abzuschließen und durchzuführen befugt ist.



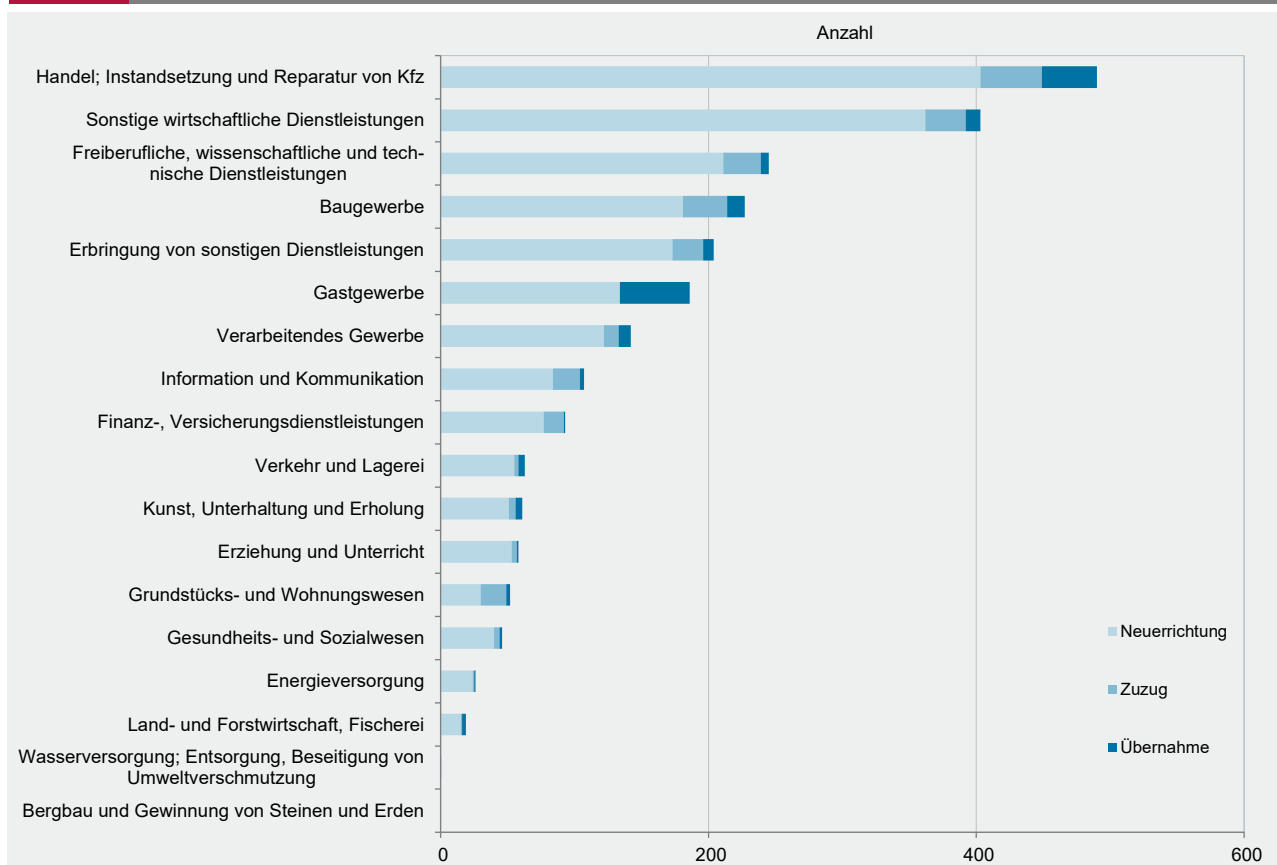


WZ 2008	Wirtschaftszweig	Anmeldungen im Juli 2022				Veränderung zum Juni 2022			
		ins- gesamt	davon			ins- gesamt	davon		
			Neuer- richtung	Zuzug	Über- nahme		Neuer- richtung	Zuzug	Über- nahme
		Anzahl				%			
A	Land- und Forstwirtschaft, Fischerei	19	15	1	3	46,2	50,0	0,0	50,0
B	Bergbau und Gewinnung von Steinen und Erden	-	-	-	-	0,0	0,0	0,0	0,0
C	Verarbeitendes Gewerbe	142	122	11	9	15,4	11,9	22,2	80,0
	darunter								
10	Herstellung von Nahrungs- und Futtermitteln	8	6	1	1	-38,5	-53,8	x	x
11	Getränkeherstellung	3	3	-	-	0,0	50,0	0,0	x
13	Herstellung von Textilien	12	9	2	1	-7,7	-25,0	100,0	x
14	Herstellung von Bekleidung	22	21	1	-	266,7	250,0	x	0,0
16	Herstellung von Holz-, Flecht-, Korb- und Korkwaren (ohne Möbel)	5	4	1	-	400,0	300,0	x	0,0
18	Herstellung von Druckerzeugnissen; Vervielfältigung von Ton-, Bild- und Datenträgern	3	2	1	-	-62,5	-66,7	0,0	x
25	Herstellung von Metallerezeugnissen	17	13	1	3	21,4	18,2	-66,7	x
26	Herstellung von Datenverarbeitungsgeräten, elektrischen und optischen Erzeugnissen	1	1	-	-	-75,0	-75,0	0,0	0,0
27	Herstellung von elektrischen Ausrüstungen	2	2	-	-	100,0	100,0	0,0	0,0
28	Maschinenbau	1	-	1	-	-80,0	x	x	0,0
29	Herstellung von Kraftwagen u. Kraftwagenteilen	2	2	-	-	100,0	100,0	0,0	0,0
31	Herstellung von Möbeln	1	1	-	-	-75,0	0,0	x	x
D	Energieversorgung	26	24	1	1	-21,2	-27,3	x	x
E	Wasserversorgung; Entsorgung, Beseitigung von Umweltverschmutzung	1	1	-	-	-80,0	-75,0	x	0,0
F	Baugewerbe	227	181	33	13	-5,4	-4,2	-17,5	18,2
G	Handel; Instandsetzung und Reparatur von Kfz	490	403	46	41	-15,2	-17,8	-14,8	20,6
	darunter								
45	Kfz-Handel; Instandsetzung u. Reparatur von Kfz	67	56	8	3	-25,6	-23,3	0,0	-66,7
46	Handelsvermittlung und Großhandel (ohne Kfz)	107	89	12	6	-10,1	-10,1	-36,8	x
47	Einzelhandel (ohne Kfz)	316	258	26	32	-14,4	-18,9	-3,7	33,3
H	Verkehr und Lagerei	63	55	3	5	-8,7	-9,8	-40,0	66,7
	darunter								
49	Landverkehr und Transport in Rohrfernleitungen	44	37	3	4	10,0	5,7	-25,0	300,0
53	Post-, Kurier- und Expressdienste	11	10	-	1	-15,4	-16,7	0,0	0,0
I	Gastgewerbe	186	134	-	52	-9,7	-5,6	x	-16,1
55	Beherbergung	34	28	-	6	70,0	86,7	0,0	20,0
56	Gastronomie	152	106	-	46	-18,3	-16,5	x	-19,3
J	Information und Kommunikation	107	84	20	3	3,9	0,0	11,1	200,0
	darunter								
58	Verlagswesen	3	2	1	-	200,0	x	0,0	0,0
61	Telekommunikation	2	2	-	-	-50,0	0,0	x	0,0
62	Erbringung von Dienstleistungen der Informationstechnologie	76	58	15	3	13,4	9,4	15,4	200,0
63	Informationsdienstleistungen	5	4	1	-	-61,5	-66,7	0,0	0,0
K	Finanz-, Versicherungsdienstleistungen	93	77	15	1	-21,2	-18,9	-31,8	0,0
	darunter								
66	Mit Finanz- und Versicherungsdienstleistungen verbundene Tätigkeiten	65	53	12	-	-19,8	-14,5	-36,8	0,0
L	Grundstücks- und Wohnungswesen	52	30	19	3	-14,8	-37,5	111,1	-25,0
M	Freiberufliche, wissenschaftliche und technische Dienstleistungen	245	211	28	6	-2,4	4,5	-39,1	100,0
	darunter								
70	Verwaltung und Führung von Unternehmen; Unternehmensberatung	45	36	7	2	4,7	28,6	-41,7	-33,3
73	Werbung und Marktforschung	76	66	8	2	4,1	0,0	14,3	x
N	Sonstige wirtschaftliche Dienstleistungen	403	362	30	11	-9,2	-8,4	-18,9	-8,3
	darunter								
77	Vermietung von beweglichen Sachen	26	24	2	-	-43,5	-44,2	0,0	x
78	Vermietung und Überlassung von Arbeitskräften	8	8	-	-	-38,5	-27,3	0,0	x
79	Reisebüros, -veranstalter und sonstige Reservierungsdienstleistungen	9	8	1	-	28,6	33,3	0,0	0,0
81	Gebäudebetreuung; Garten- und Landschaftsbau	190	170	15	5	-7,8	-7,6	-6,3	-16,7
P	Erziehung und Unterricht	58	53	4	1	-9,4	-11,7	33,3	0,0
Q	Gesundheits- und Sozialwesen	46	40	4	2	24,3	21,2	33,3	100,0
R	Kunst, Unterhaltung und Erholung	61	51	5	5	-6,2	-3,8	-28,6	0,0
S	Erbringung von sonstigen Dienstleistungen	204	173	23	8	-18,1	-19,2	-8,0	-20,0
	Sonstige Tätigkeiten	-	-	-	-	0,0	0,0	0,0	0,0
	Insgesamt	2 423	2 016	243	164	-8,9	-9,3	-13,8	5,8

WZ 2008	Wirtschaftszweig	Abmeldungen im Juli 2022				Veränderung zum Juni 2022			
		ins- gesamt	davon			ins- gesamt	davon		
			Aufgabe	Fortzug	Über- gabe		Aufgabe	Fortzug	Über- gabe
		Anzahl				%			
A	Land- und Forstwirtschaft, Fischerei	11	10	1	-	-21,4	-9,1	-50,0	x
B	Bergbau und Gewinnung von Steinen und Erden	-	-	-	-	x	x	0,0	0,0
C	Verarbeitendes Gewerbe	109	91	11	7	19,8	21,3	0,0	40,0
	darunter								
10	Herstellung von Nahrungs- und Futtermitteln	16	15	-	1	14,3	15,4	0,0	0,0
11	Getränkeherstellung	-	-	-	-	x	0,0	0,0	x
13	Herstellung von Textilien	13	11	1	1	116,7	120,0	0,0	x
14	Herstellung von Bekleidung	10	8	2	-	42,9	33,3	100,0	0,0
16	Herstellung von Holz-, Flecht-, Korb- und Korkwaren (ohne Möbel)	4	4	-	-	33,3	100,0	x	0,0
18	Herstellung von Druckerzeugnissen; Vervielfältigung von Ton-, Bild- und Datenträgern	2	2	-	-	-60,0	-50,0	x	0,0
25	Herstellung von Metallerezeugnissen	15	12	1	2	150,0	140,0	0,0	x
26	Herstellung von Datenverarbeitungsgeräten, elektrischen und optischen Erzeugnissen	1	1	-	-	x	x	0,0	0,0
27	Herstellung von elektrischen Ausrüstungen	-	-	-	-	0,0	0,0	0,0	0,0
28	Maschinenbau	1	-	-	1	x	0,0	0,0	x
29	Herstellung von Kraftwagen u. Kraftwagenteilen	-	-	-	-	x	x	0,0	x
31	Herstellung von Möbeln	5	5	-	-	150,0	400,0	0,0	x
D	Energieversorgung	10	7	1	2	66,7	133,3	-50,0	100,0
E	Wasserversorgung; Entsorgung, Beseitigung von Umweltverschmutzung	-	-	-	-	x	0,0	0,0	x
F	Baugewerbe	183	142	26	15	-3,7	-7,2	-7,1	66,7
G	Handel; Instandsetzung und Reparatur von Kfz	496	427	34	35	-4,2	-1,4	-34,6	6,1
	darunter								
45	Kfz-Handel; Instandsetzung u. Reparatur von Kfz	54	44	6	4	-28,0	-32,3	-25,0	100,0
46	Handelsvermittlung und Großhandel (ohne Kfz)	123	104	11	8	26,8	23,8	-8,3	x
47	Einzelhandel (ohne Kfz)	319	279	17	23	-7,8	-1,8	-46,9	-23,3
H	Verkehr und Lagerei	84	80	2	2	-34,4	-32,8	-60,0	-50,0
	darunter								
49	Landverkehr und Transport in Rohrfernleitungen	37	34	1	2	-21,3	-19,0	-75,0	100,0
53	Post-, Kurier- und Expressdienste	39	39	-	-	-40,9	-40,9	0,0	0,0
I	Gastgewerbe	199	157	7	35	9,9	15,4	75,0	-14,6
55	Beherbergung	21	15	1	5	61,5	50,0	0,0	150,0
56	Gastronomie	178	142	6	30	6,0	12,7	100,0	-23,1
J	Information und Kommunikation	88	59	25	4	15,8	5,4	38,9	100,0
	darunter								
58	Verlagswesen	3	3	-	-	-50,0	-25,0	x	x
61	Telekommunikation	1	1	-	-	0,0	0,0	0,0	0,0
62	Erbringung von Dienstleistungen der Informationstechnologie	68	43	21	4	36,0	26,5	40,0	300,0
63	Informationsdienstleistungen	6	4	2	-	-40,0	-55,6	100,0	0,0
K	Finanz-, Versicherungsdienstleistungen	74	55	18	1	7,2	10,0	-5,3	x
	darunter								
66	Mit Finanz- und Versicherungsdienstleistungen verbundene Tätigkeiten	61	45	15	1	-4,7	-4,3	-11,8	x
L	Grundstücks- und Wohnungswesen	28	22	5	1	-12,5	-8,3	0,0	-66,7
M	Freiberufliche, wissenschaftliche und technische Dienstleistungen	180	137	39	4	2,9	19,1	-23,5	-55,6
	darunter								
70	Verwaltung und Führung von Unternehmen; Unternehmensberatung	34	24	8	2	25,9	71,4	14,3	-66,7
73	Werbung und Marktforschung	59	50	9	-	1,7	6,4	-18,2	0,0
N	Sonstige wirtschaftliche Dienstleistungen	253	201	40	12	-7,0	-11,1	-2,4	140,0
	darunter								
77	Vermietung von beweglichen Sachen	17	12	3	2	21,4	-14,3	x	x
78	Vermietung und Überlassung von Arbeitskräften	9	7	2	-	125,0	75,0	x	0,0
79	Reisebüros, -veranstalter und sonstige Reservierungsdienstleistungen	6	5	-	1	-14,3	0,0	x	x
81	Gebäudebetreuung; Garten- und Landschaftsbau	117	95	18	4	-1,7	-2,1	-5,3	33,3
P	Erziehung und Unterricht	41	28	12	1	5,1	-6,7	50,0	0,0
Q	Gesundheits- und Sozialwesen	37	31	6	-	8,8	0,0	200,0	x
R	Kunst, Unterhaltung und Erholung	33	24	3	6	-5,7	-27,3	50,0	x
S	Erbringung von sonstigen Dienstleistungen	173	139	23	11	-11,7	-12,0	-4,2	-21,4
	Sonstige Tätigkeiten	-	-	-	-	0,0	0,0	0,0	0,0
Insgesamt		1 999	1 610	253	136	-2,9	-2,7	-7,7	4,6

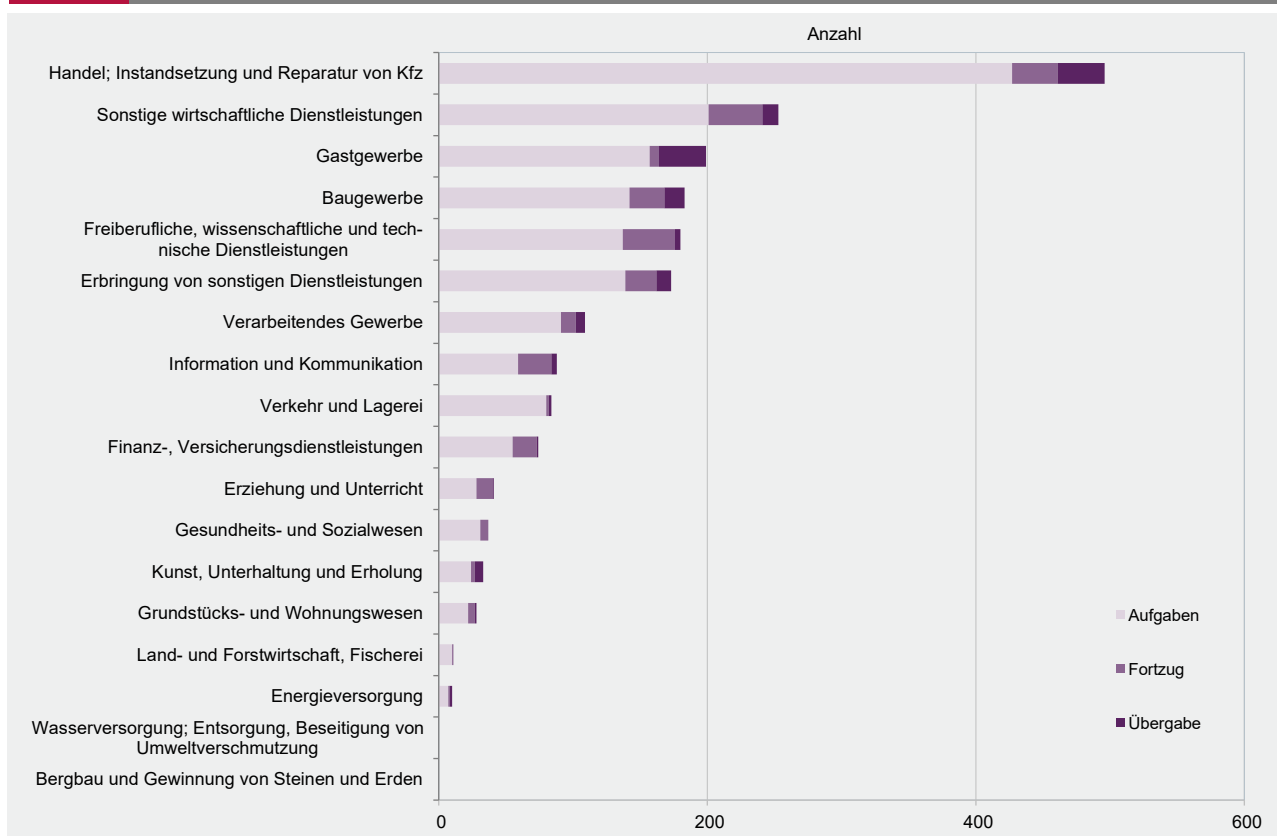
## G 2

## Gewerbeabmeldungen im Juli 2022 nach Wirtschaftszweigabschnitten



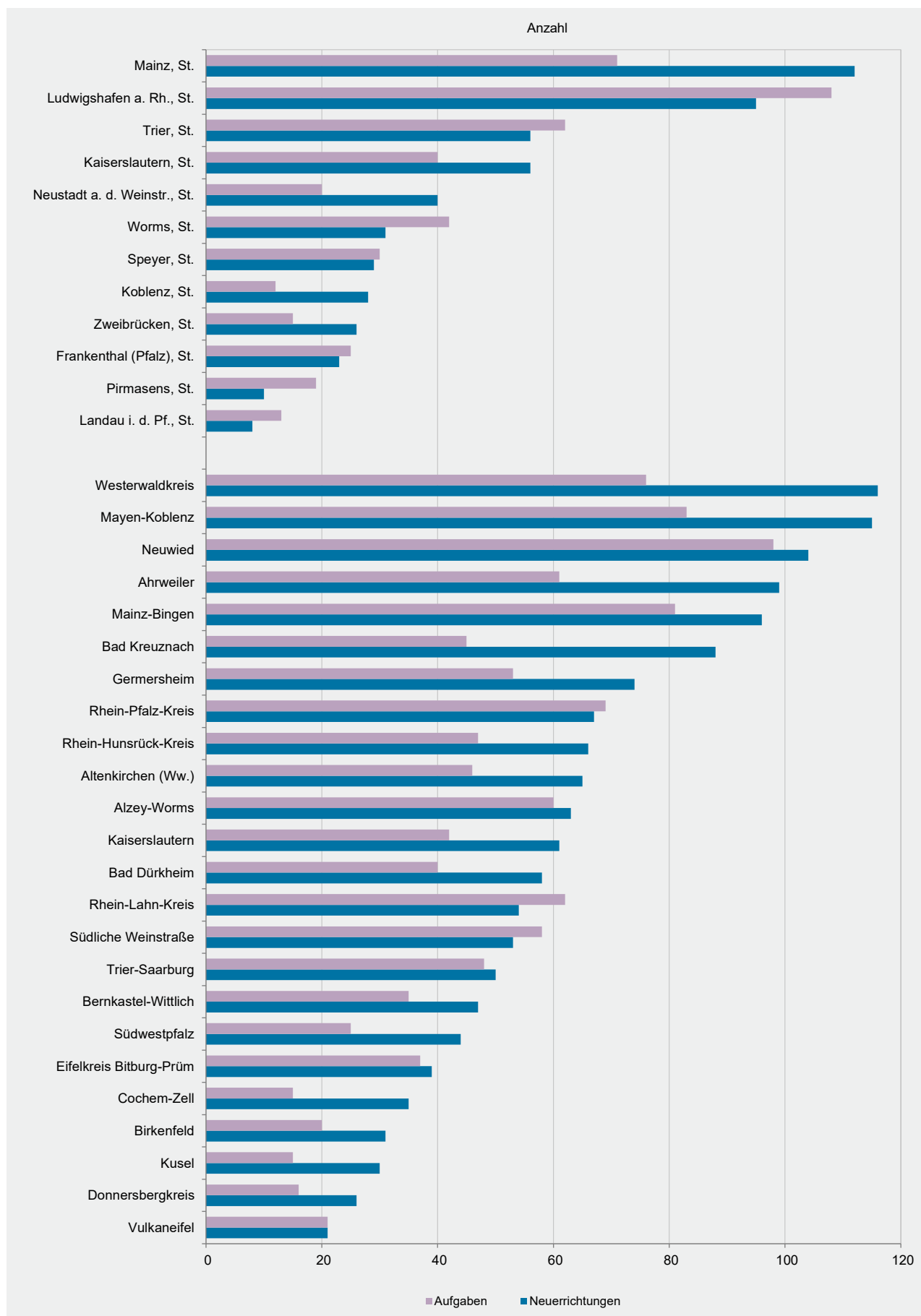
## G 3

## Gewerbeabmeldungen im Juli 2022 nach Wirtschaftszweigabschnitten



Verwaltungsbereich	Anmeldungen im Juli 2022				Veränderung zum Juni 2022			
	ins- gesamt	davon			ins- gesamt	davon		
		Neuer- richtung	Zuzug	Über- nahme		Neuer- richtung	Zuzug	Über- nahme
	Anzahl				%			
Frankenthal (Pfalz), St.	27	23	4	-	8,0	9,5	33,3	x
Kaiserslautern, St.	60	56	1	3	-1,6	-1,8	-50,0	50,0
Koblenz, St.	35	28	2	5	-25,5	-31,7	0,0	25,0
Landau i. d. Pf., St.	9	8	1	-	-62,5	-65,2	0,0	0,0
Ludwigshafen a. Rh., St.	112	95	8	9	-2,6	1,1	-46,7	50,0
Mainz, St.	135	112	18	5	-28,2	-27,7	5,9	-68,8
Neustadt a. d. Weinstr., St.	46	40	3	3	21,1	25,0	0,0	0,0
Pirmasens, St.	11	10	-	1	-57,7	-60,0	x	x
Speyer, St.	32	29	2	1	-8,6	3,6	-66,7	0,0
Trier, St.	65	56	5	4	8,3	3,7	150,0	0,0
Worms, St.	44	31	2	11	0,0	-22,5	100,0	266,7
Zweibrücken, St.	29	26	3	-	-17,1	-21,2	200,0	x
Ahrweiler	115	99	12	4	43,8	52,3	50,0	-42,9
Altenkirchen (Ww.)	84	65	7	12	-12,5	-24,4	75,0	100,0
Alzey-Worms	74	63	8	3	-15,9	-6,0	-38,5	-62,5
Bad Dürkheim	77	58	14	5	-4,9	-18,3	100,0	66,7
Bad Kreuznach	105	88	9	8	2,9	4,8	-35,7	100,0
Bernkastel-Wittlich	58	47	5	6	-17,1	-13,0	-37,5	-25,0
Birkenfeld	41	31	5	5	-6,8	-16,2	150,0	0,0
Cochern-Zell	48	35	3	10	29,7	20,7	-40,0	233,3
Donnersbergkreis	32	26	5	1	-34,7	-36,6	-28,6	0,0
Eifelkreis Bitburg-Prüm	47	39	3	5	-14,5	-17,0	50,0	-16,7
Germersheim	86	74	5	7	-19,6	-17,8	-64,3	133,3
Kaiserslautern	75	61	11	3	-21,9	-25,6	-8,3	50,0
Kusel	35	30	4	1	52,2	57,9	100,0	-50,0
Mainz-Bingen	112	96	13	3	-13,8	-11,9	18,2	-70,0
Mayen-Koblenz	138	115	16	7	-4,2	-5,7	-11,1	75,0
Neuwied	123	104	13	6	-13,4	-8,8	-35,0	-25,0
Rhein-Hunsrück-Kreis	79	66	6	7	-2,5	1,5	-25,0	-12,5
Rhein-Lahn-Kreis	70	54	9	7	-11,4	-16,9	28,6	0,0
Rhein-Pfalz-Kreis	78	67	7	4	-9,3	-6,9	-30,0	0,0
Südliche Weinstraße	61	53	5	3	-16,4	-3,6	-68,8	50,0
Südwestpfalz	59	44	13	2	7,3	-8,3	160,0	0,0
Trier-Saarburg	58	50	2	6	-1,7	8,7	-77,8	50,0
Vulkaneifel	24	21	2	1	-36,8	-25,0	-66,7	-75,0
Westerwaldkreis	139	116	17	6	-4,8	-5,7	-15,0	100,0
Rheinland-Pfalz	2 423	2 016	243	164	-8,9	-9,3	-13,8	5,8
kreisfreie Städte	605	514	49	42	-13,3	-14,8	-9,3	2,4
Landkreise	1 818	1 502	194	122	-7,3	-7,2	-14,9	7,0
Industrie- und Handelskammer								
Kammerbezirk Koblenz	977	801	99	77	-2,1	-3,6	-8,3	30,5
Kammerbezirk Pfalz	829	700	86	43	-10,8	-11,5	-18,1	30,3
Kammerbezirk Rheinhessen	365	302	41	22	-18,9	-18,6	-2,4	-40,5
Kammerbezirk Trier	252	213	17	22	-10,6	-7,0	-37,0	-15,4

Verwaltungsbereich	Abmeldungen im Juli 2022				Veränderung zum Juni 2022			
	ins- gesamt	davon			ins- gesamt	davon		
		Aufgabe	Fortzug	Über- gabe		Aufgabe	Fortzug	Über- gabe
	Anzahl				%			
Frankenthal (Pfalz), St.	27	25	2	-	35,0	47,1	0,0	x
Kaiserslautern, St.	46	40	6	-	9,5	14,3	20,0	x
Koblenz, St.	22	12	4	6	-59,3	-71,4	-50,0	50,0
Landau i. d. Pf., St.	17	13	4	-	-41,4	-50,0	33,3	0,0
Ludwigshafen a. Rh., St.	130	108	10	12	19,3	22,7	0,0	9,1
Mainz, St.	96	71	19	6	-14,3	-17,4	-9,5	20,0
Neustadt a. d. Weinstr., St.	26	20	3	3	8,3	5,3	x	-40,0
Pirmasens, St.	21	19	2	-	40,0	46,2	0,0	0,0
Speyer, St.	33	30	2	1	-10,8	-11,8	-33,3	x
Trier, St.	71	62	6	3	24,6	24,0	50,0	0,0
Worms, St.	53	42	7	4	10,4	7,7	40,0	0,0
Zweibrücken, St.	16	15	1	-	-20,0	-16,7	x	x
Ahrweiler	71	61	7	3	4,4	19,6	-30,0	-57,1
Altenkirchen (Ww.)	60	46	6	8	-6,3	-14,8	-25,0	300,0
Alzey-Worms	72	60	7	5	-2,7	3,4	-36,4	0,0
Bad Dürkheim	54	40	10	4	-11,5	-14,9	42,9	-42,9
Bad Kreuznach	61	45	10	6	-17,6	-22,4	-28,6	200,0
Bernkastel-Wittlich	41	35	2	4	-12,8	-7,9	-50,0	-20,0
Birkenfeld	25	20	1	4	-21,9	-28,6	x	0,0
Cochem-Zell	26	15	3	8	-25,7	-50,0	0,0	300,0
Donnersbergkreis	17	16	1	-	-60,5	-54,3	-85,7	x
Eifelkreis Bitburg-Prüm	43	37	3	3	-23,2	-22,9	-40,0	0,0
Germersheim	64	53	7	4	-9,9	-1,9	-30,0	-42,9
Kaiserslautern	60	42	14	4	22,4	0,0	133,3	300,0
Kusel	18	15	2	1	-47,1	-51,6	0,0	0,0
Mainz-Bingen	101	81	12	8	-9,8	-11,0	20,0	-27,3
Mayen-Koblenz	107	83	15	9	15,1	22,1	-31,8	200,0
Neuwied	128	98	24	6	17,4	12,6	84,6	-33,3
Rhein-Hunsrück-Kreis	55	47	5	3	37,5	56,7	-28,6	0,0
Rhein-Lahn-Kreis	73	62	9	2	-2,7	3,3	-18,2	-50,0
Rhein-Pfalz-Kreis	89	69	15	5	17,1	35,3	-34,8	150,0
Südliche Weinstraße	71	58	12	1	69,0	65,7	140,0	-50,0
Südwestpfalz	28	25	3	-	-28,2	-21,9	-50,0	x
Trier-Saarburg	59	48	5	6	22,9	26,3	-44,4	x
Vulkaneifel	25	21	2	2	-10,7	0,0	100,0	-66,7
Westerwaldkreis	93	76	12	5	-23,1	-24,0	-29,4	25,0
Rheinland-Pfalz	1 999	1 610	253	136	-2,9	-2,7	-7,7	4,6
kreisfreie Städte	558	457	66	35	-1,6	-2,1	4,8	-5,4
Landkreise	1 441	1 153	187	101	-3,4	-2,9	-11,4	8,6
Industrie- und Handelskammer								
Kammerbezirk Koblenz	721	565	96	60	-5,8	-7,1	-15,0	36,4
Kammerbezirk Pfalz	717	588	94	35	0,8	1,9	3,3	-18,6
Kammerbezirk Rheinhessen	322	254	45	23	-6,9	-7,3	-4,3	-8,0
Kammerbezirk Trier	239	203	18	18	1,3	4,1	-21,7	0,0



WZ 2008	Wirtschaftszweig	Neugründungen						Gewerbetreibende	
		ins- gesamt	Betriebsgründungen			sonstige Neugründ.		ins- gesamt	darunter: weiblich
			ins- gesamt	Haupt- nieder- lassung	Zweignie- derlassung unselbst. Zweigstelle	ins- gesamt	darunter: Neben- erwerb		
A	Land- und Forstwirtschaft, Fischerei	15	2	2	-	13	8	16	3
B	Bergbau und Gewinnung von Steinen und Erden	-	-	-	-	-	-	-	-
C	Verarbeitendes Gewerbe	121	21	16	5	100	78	132	72
darunter									
10	Herstellung von Nahrungs- und Futtermitteln	6	4	3	1	2	2	11	3
11	Getränkeherstellung	3	1	1	-	2	2	4	-
13	Herstellung von Textilien	9	1	1	-	8	6	9	6
14	Herstellung von Bekleidung	21	3	3	-	18	14	22	15
16	Herstellung von Holz-, Flecht-, Korb- und Korkwaren (ohne Möbel)	4	-	-	-	4	4	4	1
18	Herstellung von Druckerzeugnissen; Vervielfältigung von Ton-, Bild- und Datenträgern	2	-	-	-	2	2	2	1
25	Herstellung von Metallerzeugnissen	13	5	3	2	8	7	14	1
26	Herstellung von Datenverarbeitungsgeräten, elektrischen und optischen Erzeugnissen	1	-	-	-	1	-	1	-
27	Herstellung von elektrischen Ausrüstungen	2	1	-	1	1	1	1	-
28	Maschinenbau	-	-	-	-	-	-	-	-
29	Herstellung von Kraftwagen u. Kraftwagenteilen	2	1	1	-	1	-	2	-
31	Herstellung von Möbeln	1	1	1	-	-	-	2	1
D	Energieversorgung	24	9	8	1	15	11	27	4
E	Wasserversorgung; Entsorgung, Beseitigung von Umweltverschmutzung	1	-	-	-	1	1	1	-
F	Baugewerbe	180	62	61	1	118	53	195	10
G	Handel; Instandsetzung und Reparatur von Kfz	402	78	38	40	324	212	458	129
darunter									
45	Kfz-Handel; Instandsetzung u. Reparatur von Kfz	55	11	5	6	44	26	58	1
46	Handelsvermittlung und Großhandel (ohne Kfz)	89	16	9	7	73	43	94	38
47	Einzelhandel (ohne Kfz)	258	51	24	27	207	143	306	90
H	Verkehr und Lagerei	54	18	5	13	36	12	74	14
darunter									
49	Landverkehr und Transport in Rohrfernleitungen	37	9	4	5	28	11	51	9
53	Post-, Kurier- und Expressdienste	10	4	-	4	6	1	14	4
I	Gastgewerbe	134	50	40	10	84	29	153	49
55	Beherbergung	28	9	7	2	19	11	33	14
56	Gastronomie	106	41	33	8	65	18	120	35
J	Information und Kommunikation	84	17	15	2	67	51	94	19
darunter									
58	Verlagswesen	2	-	-	-	2	2	3	-
61	Telekommunikation	2	-	-	-	2	1	2	-
62	Erbringung von Dienstleistungen der Informationstechnologie	58	13	12	1	45	30	66	12
63	Informationsdienstleistungen	4	2	1	1	2	2	4	2
K	Finanz-, Versicherungsdienstleistungen	76	23	20	3	53	21	79	19
darunter									
66	Mit Finanz- und Versicherungsdienstleistungen verbundene Tätigkeiten	53	4	2	2	49	18	53	14
L	Grundstücks- und Wohnungswesen	30	16	15	1	14	6	38	10
M	Freiberufliche, wissenschaftliche und technische Dienstleistungen	210	44	38	6	166	123	240	83
darunter									
70	Verwaltung und Führung von Unternehmen; Unternehmensberatung	35	14	13	1	21	16	40	9
73	Werbung und Marktforschung	66	4	4	-	62	41	76	30
N	Sonstige wirtschaftliche Dienstleistungen	362	59	47	12	303	192	395	110
darunter									
77	Vermietung von beweglichen Sachen	24	2	2	-	22	18	33	6
78	Vermietung und Überlassung von Arbeitskräften	8	3	1	2	5	1	12	6
79	Reisebüros, -veranstalter und sonstige Reservierungsdienstleistungen	8	-	-	-	8	3	8	3
81	Gebäudebetreuung; Garten- und Landschaftsbau	170	29	28	1	141	88	176	34
P	Erziehung und Unterricht	53	7	4	3	46	35	56	38
Q	Gesundheits- und Sozialwesen	40	7	7	-	33	21	43	34
R	Kunst, Unterhaltung und Erholung	51	6	2	4	45	31	56	17
S	Erbringung von sonstigen Dienstleistungen	173	24	18	6	149	91	180	136
Sonstige Tätigkeiten									
		-	-	-	-	-	-	-	-
Insgesamt		2 010	443	336	107	1 567	975	2 237	747

WZ 2008	Wirtschaftszweig	Vollständige Aufgaben						Gewerbetreibende	
		ins- gesamt	Betriebsaufgaben			sonstige Stillleg.		ins- gesamt	darunter: weiblich
			ins- gesamt	Haupt- nieder- lassung	Zweignie- derlassung unselbst. Zweigstelle	ins- gesamt	darunter: Neben- erwerb		
A	Land- und Forstwirtschaft, Fischerei	10	1	1	-	9	7	11	3
B	Bergbau und Gewinnung von Steinen und Erden	-	-	-	-	-	-	-	-
C	Verarbeitendes Gewerbe	91	24	20	4	67	37	98	30
darunter									
10	Herstellung von Nahrungs- und Futtermitteln	15	6	5	1	9	2	16	3
11	Getränkeherstellung	-	-	-	-	-	-	-	-
13	Herstellung von Textilien	11	1	-	1	10	6	11	5
14	Herstellung von Bekleidung	8	-	-	-	8	6	8	8
16	Herstellung von Holz-, Flecht-, Korb- und Korkwaren (ohne Möbel)	4	-	-	-	4	2	4	1
18	Herstellung von Druckerzeugnissen; Vervielfältigung von Ton-, Bild- und Datenträgern	2	-	-	-	2	1	2	-
25	Herstellung von Metallerzeugnissen	12	5	4	1	7	6	16	1
26	Herstellung von Datenverarbeitungsgeräten, elektrischen und optischen Erzeugnissen	1	-	-	-	1	-	1	-
27	Herstellung von elektrischen Ausrüstungen	-	-	-	-	-	-	-	-
28	Maschinenbau	-	-	-	-	-	-	-	-
29	Herstellung von Kraftwagen u. Kraftwagenteilen	-	-	-	-	-	-	-	-
31	Herstellung von Möbeln	5	2	2	-	3	2	6	-
D	Energieversorgung	7	-	-	-	7	5	8	1
E	Wasserversorgung; Entsorgung, Beseitigung von Umweltverschmutzung	-	-	-	-	-	-	-	-
F	Baugewerbe	142	26	26	-	116	37	145	9
G	Handel; Instandsetzung und Reparatur von Kfz	426	86	50	36	340	204	463	155
darunter									
45	Kfz-Handel; Instandsetzung u. Reparatur von Kfz	44	8	6	2	36	20	48	4
46	Handelsvermittlung und Großhandel (ohne Kfz)	103	19	11	8	84	43	107	43
47	Einzelhandel (ohne Kfz)	279	59	33	26	220	141	308	108
H	Verkehr und Lagerei	76	6	6	-	70	49	77	13
darunter									
49	Landverkehr und Transport in Rohrfernleitungen	34	4	4	-	30	19	34	7
53	Post-, Kurier- und Expressdienste	37	-	-	-	37	30	37	5
I	Gastgewerbe	157	44	33	11	113	30	166	54
55	Beherbergung	15	3	1	2	12	9	16	7
56	Gastronomie	142	41	32	9	101	21	150	47
J	Information und Kommunikation	59	16	12	4	43	27	69	7
darunter									
58	Verlagswesen	3	1	1	-	2	2	3	-
61	Telekommunikation	1	1	-	1	-	-	2	-
62	Erbringung von Dienstleistungen der Informationstechnologie	43	12	9	3	31	20	51	4
63	Informationsdienstleistungen	4	2	2	-	2	2	5	1
K	Finanz-, Versicherungsdienstleistungen	54	17	14	3	37	12	54	13
darunter									
66	Mit Finanz- und Versicherungsdienstleistungen verbundene Tätigkeiten	45	8	7	1	37	12	45	13
L	Grundstücks- und Wohnungswesen	22	9	8	1	13	8	28	11
M	Freiberufliche, wissenschaftliche und technische Dienstleistungen	133	24	20	4	109	74	146	46
darunter									
70	Verwaltung und Führung von Unternehmen; Unternehmensberatung	21	11	10	1	10	8	23	1
73	Werbung und Marktforschung	50	2	1	1	48	36	50	17
N	Sonstige wirtschaftliche Dienstleistungen	198	30	23	7	168	92	210	45
darunter									
77	Vermietung von beweglichen Sachen	12	2	1	1	10	7	13	1
78	Vermietung und Überlassung von Arbeitskräften	7	1	-	1	6	3	10	1
79	Reisebüros, -veranstalter und sonstige Reservierungsdienstleistungen	5	-	-	-	5	4	5	3
81	Gebäudebetreuung; Garten- und Landschaftsbau	94	13	13	-	81	40	97	16
P	Erziehung und Unterricht	28	2	-	2	26	14	29	12
Q	Gesundheits- und Sozialwesen	31	4	2	2	27	15	35	20
R	Kunst, Unterhaltung und Erholung	24	12	4	8	12	6	28	5
S	Erbringung von sonstigen Dienstleistungen	139	9	7	2	130	68	141	110
Sonstige Tätigkeiten									
		-	-	-	-	-	-	-	-
Insgesamt		1 597	310	226	84	1 287	685	1 708	534



Rechtsform Geschlecht Staatsangehörigkeit	Neugründungen						Gewerbetreibende	
	ins- gesamt	Betriebsgründungen			sonstige Neugründ.		ins- gesamt	darunter: weiblich
		ins- gesamt	Haupt- nieder- lassung	Zweignie- derl./unselb- ständige Zweigstelle	ins- gesamt	darunter: Neben- erwerb		
Anzahl								

Insgesamt	2 010	443	336	107	1 567	975	2 237	747
-----------	-------	-----	-----	-----	-------	-----	-------	-----

## nach der Rechtsform des Unternehmens

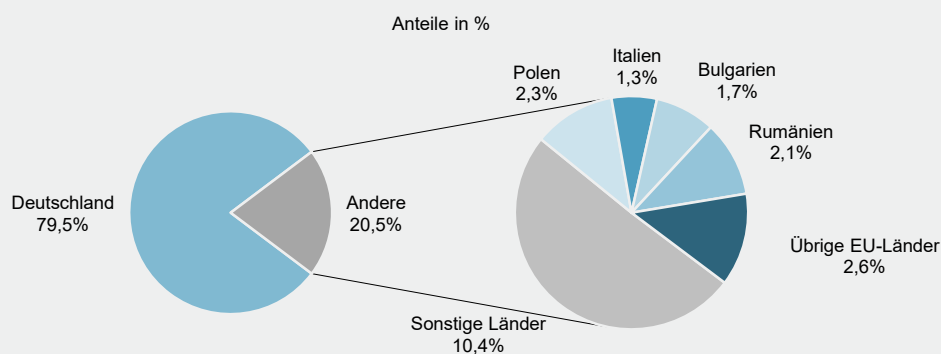
Einzelunternehmen	1 628	141	111	30	1 487	895	1 628	643
Offene Handelsgesellschaft	-	-	-	-	-	-	-	-
Kommanditgesellschaft	-	-	-	-	-	-	-	-
Gesellschaft mit beschränkter Haftung & Co.KG	27	26	19	7	1	1	32	5
Gesellschaft des bürgerlichen Rechts	112	56	53	3	56	56	232	47
Aktiengesellschaft	2	2	-	2	-	-	-	-
Gesellschaft mit beschränkter Haftung	237	214	151	63	23	23	341	51
Genossenschaft	-	-	-	-	-	-	-	-
Eingetragener Verein	1	1	1	-	-	-	1	-
Private Company Ltd	-	-	-	-	-	-	-	-
Sonstige Rechtsformen	3	3	1	2	-	-	3	1

## Einzelunternehmer/-innen nach Geschlecht

weiblich	643	46	41	5	597	383	x	x
männlich	985	95	70	25	890	512	x	x

## Einzelunternehmer/-innen nach ausgewählter Staatsangehörigkeit

Deutschland	1 294	89	65	24	1 205	790	1 294	541
EU-Länder	165	25	24	1	140	49	165	58
Polen	38	7	7	-	31	10	38	17
Italien	21	3	2	1	18	8	21	8
Bulgarien	28	7	7	-	21	3	28	7
Rumänien	35	2	2	-	33	10	35	9
Übrige EU-Länder	43	6	6	-	37	18	43	17
Sonstige Länder	169	27	22	5	142	56	169	44



## T 8

## Vollständige Aufgaben sowie Gewerbetreibende im Juli 2022 nach Art der Niederlassung, Rechtsform, Einzelunternehmen nach Geschlecht und Staatsangehörigkeit

Rechtsform Geschlecht Staatsangehörigkeit	Vollständige Aufgaben						Gewerbetreibende	
	ins- gesamt	Betriebsaufgaben			sonstige Stilllegungen		ins- gesamt	darunter: weiblich
		ins- gesamt	Haupt- nieder- lassung	Zweignie- derl./unselb- ständige Zweigstelle	ins- gesamt	darunter: Neben- erwerb		
Anzahl								
Insgesamt	1 597	310	226	84	1 287	685	1 708	534

## nach der Rechtsform des Unternehmens

Einzelunternehmen	1 368	122	91	31	1 246	644	1 368	479
Offene Handelsgesellschaft	-	-	-	-	-	-	-	-
Kommanditgesellschaft	2	2	2	-	-	-	2	-
Gesellschaft mit beschränkter Haftung & Co.KG	19	19	11	8	-	-	22	1
Gesellschaft des bürgerlichen Rechts	69	36	36	-	33	33	130	37
Aktiengesellschaft	1	1	-	1	-	-	-	-
Gesellschaft mit beschränkter Haftung	132	124	86	38	8	8	176	17
Genossenschaft	1	1	-	1	-	-	1	-
Eingetragener Verein	-	-	-	-	-	-	-	-
Private Company Ltd	4	4	-	4	-	-	6	-
Sonstige Rechtsformen	1	1	-	1	-	-	3	-

## Einzelunternehmer/-innen nach Geschlecht

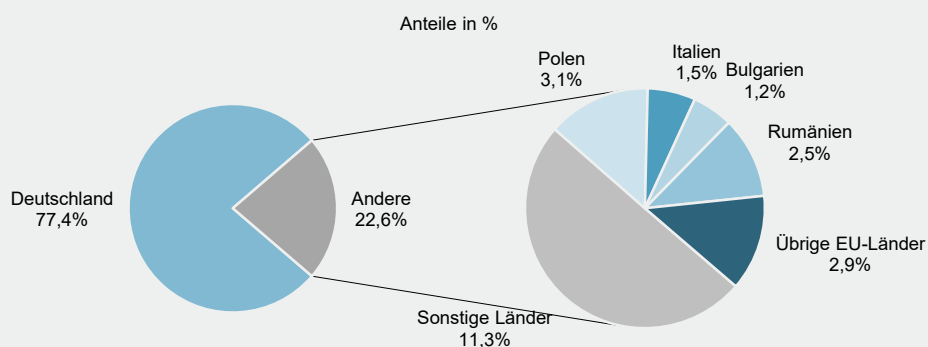
weiblich	479	39	31	8	440	257	x	x
männlich	889	83	60	23	806	387	x	x

## Einzelunternehmer/-innen nach ausgewählter Staatsangehörigkeit

Deutschland	1 059	96	69	27	963	543	1 059	393
EU-Länder	154	7	7	-	147	38	154	41
Polen	43	-	-	-	43	10	43	11
Italien	20	3	3	-	17	4	20	6
Bulgarien	17	1	1	-	16	2	17	3
Rumänien	34	1	1	-	33	9	34	6
Übrige EU-Länder	40	2	2	-	38	13	40	15
Sonstige Länder	155	19	15	4	136	63	155	45

## G 6

## Vollständige Aufgaben im Juli 2022 nach ausgewählten Staatsangehörigkeiten von Einzelunternehmern/-innen



## Impressum

---

Herausgeber:  
Statistisches Landesamt Rheinland-Pfalz  
Mainzer Straße 14-16  
56130 Bad Ems

Telefon: 02603 71-0  
Telefax: 02603 71-3150

E-Mail: [poststelle@statistik.rlp.de](mailto:poststelle@statistik.rlp.de)  
Internet: [www.statistik.rlp.de](http://www.statistik.rlp.de)

Kostenfreier Download im Internet: <http://www.statistik.rlp.de/de/publikationen/statistische-berichte/>

---

© Statistisches Landesamt Rheinland-Pfalz · Bad Ems · 2022

Vervielfältigung und Verbreitung, auch auszugsweise, mit Quellenangabe gestattet.