



Rheinland-Pfalz

STATISTISCHES LANDESAMT

2022

STATISTISCHE BERICHTE



Gewerbeanzeigen im Juni 2022

Ergebnisse der Gewerbeanzeigenstatistik

Zeichenerklärungen

0	Zahl ungleich Null, Betrag jedoch kleiner als die Hälfte von 1 in der letzten ausgewiesenen Stelle
-	nichts vorhanden
.	Zahl unbekannt oder geheim
x	Nachweis nicht sinnvoll
...	Zahl fällt später an
/	keine Angabe, da Zahl nicht sicher genug
()	Aussagewert eingeschränkt, da Zahl statistisch unsicher
D	Durchschnitt
p	vorläufig
r	revidiert
s	geschätzt

Für die Abgrenzung von Größenklassen wird im Allgemeinen anstelle einer ausführlichen Beschreibung „50 bis unter 100“ die Darstellungsform „50 – 100“ verwendet.

Einzelwerte in Tabellen werden im Allgemeinen ohne Rücksicht auf die Endsumme gerundet.

Inhalt

Seite

Informationen zur Statistik	4
--	----------

Glossar	5
----------------------	----------

Tabellen

T 1	Gewerbeanmeldungen im Juni 2022 nach Wirtschaftszweigen	9
T 2	Gewerbeabmeldungen im Juni 2022 nach Wirtschaftszweigen	10
T 3	Gewerbeanmeldungen im Juni 2022 nach Verwaltungsbezirken	12
T 4	Gewerbeabmeldungen im Juni 2022 nach Verwaltungsbezirken	13
T 5	Neugründungen sowie Gewerbetreibende im Juni 2022 nach Wirtschaftszweigen	15
T 6	Vollständige Aufgaben sowie Gewerbetreibende im Juni 2022 nach Wirtschaftszweigen	16
T 7	Neugründungen sowie Gewerbetreibende im Juni 2022 nach Art der Niederlassung, Rechtsform, Einzelunternehmen nach Geschlecht und Staatsangehörigkeit	17
T 8	Vollständige Aufgaben sowie Gewerbetreibende im Juni 2022 nach Art der Niederlassung, Rechtsform, Einzelunternehmen nach Geschlecht und Staatsangehörigkeit	18

Grafiken

G 1	Gewerbean- und -abmeldungen mit Neuerrichtungen und Aufgaben im Jahresüberblick	8
G 2	Gewerbeanmeldungen im Juni 2022 nach Wirtschaftszweigabschnitten	11
G 3	Gewerbeabmeldungen im Juni 2022 nach Wirtschaftszweigabschnitten	11
G 4	Neuerrichtungen und Aufgaben im Juni 2022 nach Verwaltungsbezirken	14
G 5	Neugründungen im Juni 2022 nach ausgewählten Staatsangehörigkeiten von Einzelunternehmern/-innen	17
G 6	Vollständige Aufgaben im Juni 2022 nach ausgewählten Staatsangehörigkeiten von Einzelunternehmern/-innen	18

Informationen zur Statistik

Ziel der Statistik

Die Gewerbeanzeigenstatistik dient als unentbehrliche Informationsgrundlage für die Wirtschafts-, Wettbewerbs- und Strukturpolitik. Sie stellt Informationen über die Aufnahme und Beendigung gewerblicher Tätigkeiten und deren Anlässe bereit. Dies sind zum einen Angaben über die Gesamtheit der Gewerbemeldungen und zum anderen umfassende Angaben über die gemeldeten gewerblichen Gründungen und Stilllegungen.

Rechtsgrundlage

Die Rechtsgrundlagen der Gewerbeanzeigenstatistik sind § 14 Abs. 13 der Gewerbeordnung (GewO), in der Fassung der Bekanntmachung vom 22.02.1999 (BGBl. I S. 202), zuletzt geändert durch Artikel 2 des Gesetzes vom 28. November 2014 (BGBl. I S. 1802), sowie die Verordnung zur Ausgestaltung des Gewerbeanzeigenverfahrens (Gewerbeanzeigenverordnung – GewAnzV) des Bundesministeriums für Wirtschaft und Energie vom 22. Juli 2014. Letztere ist am 1. Januar 2015 in Kraft getreten.

Erhebungsumfang

Die Gewerbeanzeigenstatistik ist eine Sekundärerhebung. Die Datengrundlage bilden die in einem Monat bei den zuständigen Behörden erstatteten Gewerbeanzeigen. Gewerbeanzeigen sind gemäß § 14 Abs. 1 GewO von allen natürlichen und juristischen Personen bei Aufnahme, Änderung oder Aufgabe eines stehenden Gewerbes, einer Zweigniederlassung oder einer unselbständigen Zweigstelle zu tätigen. Auskunftspflichtig zur Gewerbeanzeigenstatistik sind die Gewerbetreibenden. Diese kommen ihrer Auskunftspflicht nach, indem sie die Gewerbeanzeige erstatten.

Die Gewerbeanzeigenstatistik ist darüber hinaus eine Vollerhebung. Nicht in die Statistik einbezogen sind allerdings die Freien Berufe, die Urproduktion (Land- und Forstwirtschaft, Bergbau und Gewinnung von Steinen und Erden) und die Erbringung von Finanz- und Versicherungsdienstleistungen, da diese Bereiche nicht der Gewerbeordnung unterliegen. Nicht berücksichtigt wird ferner das Reisegewerbe, weil die in diesem Bereich tätigen Unternehmen in der Regel mehrere Gewerbemeldungen abgeben.

Erhebungsdurchführung

Die zuständigen Behörden, d. h. die Gewerbeämter und die Starterzentren der IHK und HWK, liefern seit Januar 2017 die bei Ihnen erstatteten Gewerbeanzeigen unter Nutzung einer Zentralen Pflege- und Verteilerplattform (ZPV) als Web-Portal an die Gesellschaft für Kommunikation und Wissenstransfer mbH (KommWis) in Mainz. Von dort werden die Meldungen an das Statistische Landesamt kontinuierlich weitergeleitet und dem zuständigen Fachbereich zur Aufbereitung der Gewerbeanzeigenstatistik zur Verfügung gestellt.

Berichtszeitraum/-Zeitpunkt und Periodizität

Die Gewerbeanzeigenstatistik wird monatlich erstellt. Die monatlichen Ergebnisse stehen ca. zwei bis zweieinhalb Monate nach Ablauf eines Monats zur Verfügung. Das Jahresergebnis liegt dementsprechend ca. Mitte März des Folgejahres vor.

Erhebungsmerkmale

Die Erhebungsmerkmale der Gewerbeanzeigenstatistik umfassen im Wesentlichen die angemeldete Tätigkeit, die Angabe Haupt- oder Nebenerwerb, das Datum des Beginns der angemeldeten Tätigkeit, die Art des angemeldeten Betriebes, die Zahl der bei Geschäftsaufnahme tätigen Personen nach Voll- und Teilzeit, die Angabe Hauptniederlassung, Zweigniederlassung oder Zweigstelle, den Grund der Gewerbeanzeige und das Datum der Erstattung der Gewerbeanzeige sowie die personenbezogenen Merkmale Geschlecht und Staatsangehörigkeit

Regionale Ebene

Die Ergebnisse werden in dieser Veröffentlichung bis auf Kreisebene nachgewiesen. Ergebnisse in tieferer regionaler Gliederung können auf Anfrage bereitgestellt werden.

Vergleichbarkeit / Klassifikationen

Die Ergebnisse dieser Veröffentlichung nach Wirtschaftszweigen sind nach der aktuell gültigen Klassifikation der Wirtschaftszweige gegliedert, d. h. auf Basis der WZ 2008. Eine Vergleichbarkeit mit Ergebnissen früherer Jahre, die nach einer älteren Klassifikation der Wirtschaftszweige (WZ 1993, WZ 2003) gegliedert sind, ist nur mit Einschränkungen bzw. gar nicht möglich. Der Wirtschaftszweig ist in der Gewerbeanzeigenstatistik nur bis auf die Ebene des Dreistellers durchgängig verfügbar.

Glossar

Aufgabe eines Gewerbes

Erfolgt entweder durch vollständige Aufgabe oder durch Umwandlung.

Betriebsaufgabe

Aufgabe eines Gewerbebetriebes mit einer erwarteten größeren wirtschaftlichen Bedeutung. Sie kann durch eine juristische Person, eine Gesellschaft ohne Rechtspersönlichkeit (Personengesellschaft) oder eine natürliche Person erfolgen. Bei einer natürlichen Person, die eine Hauptniederlassung abmeldet, ist Voraussetzung, dass sie entweder in das Handelsregister eingetragen war oder aber eine Handwerkskarte besitzt oder zuletzt mindestens einen Arbeitnehmer beschäftigt hat.

Betriebsgründung

Gründung eines Betriebes mit einer erwarteten größeren wirtschaftlichen Bedeutung. Sie kann durch eine juristische Person, eine Gesellschaft ohne Rechtspersönlichkeit (Personengesellschaft) oder eine natürliche Person erfolgen. Bei einer natürlichen Person, die eine Hauptniederlassung anmeldet, ist Voraussetzung, dass sie entweder in das Handelsregister eingetragen ist oder aber eine Handwerkskarte besitzt oder mindestens einen Arbeitnehmer beschäftigt.

Fortzug eines Gewerbes

Verlagerung des Betriebes aus dem Bezirk des nachweisenden Gewerbebeamten.

Gewerbe

Nicht sozialwidrige, selbstständige, auf Dauer und Gewinnerzielung angelegte sowie im eigenen Namen und auf eigene Rechnung ausgeübte Tätigkeit. Nicht zum Gewerbe zählen u. a. die Urproduktion (z. B. Land- und Forstwirtschaft oder Bergbau), die freien Berufe und die Verwaltung des eigenen Vermögens.

Gewerbeabmeldung

Eine Gewerbeabmeldung betrifft die Aufgabe, den Fortzug oder die Übergabe einer Hauptniederlassung, einer Zweigniederlassung oder einer Zweigstelle eines Gewerbes. Anzeigepflichtige Gewerbebetreibende sind Einzelgewerbebetreibende (d. h. natürliche Personen), geschäftsführende Gesellschafter von Personengesellschaften und juristische Personen, wobei juristische Personen ihrer Gewerbeanzeigepflicht durch Handeln ihres Vertretungsberechtigten nachkommen.

Gewerbeanmeldung

Eine Gewerbeanmeldung betrifft die Neuerrichtung, den Zuzug oder die Übernahme einer Hauptniederlassung, einer Zweigniederlassung oder einer Zweigstelle eines Gewerbes. Anzeigepflichtige Gewerbebetreibende sind Einzelgewerbebetreibende (d. h. natürliche Personen), geschäftsführende Gesellschafter von Personengesellschaften und juristische Personen, wobei juristische Personen ihrer Gewerbeanzeigepflicht durch Handeln ihres Vertretungsberechtigten nachkommen.

Gewerbeanzeige

Eine Gewerbeanzeige hat eine Gewerbeanmeldung, eine Gewerbeummeldung oder eine Gewerbeabmeldung zum Gegenstand. Es besteht eine Anzeigepflicht.

Hauptniederlassung

Mittelpunkt des Geschäftsverkehrs eines Betriebes, der sich bei Personengesellschaften (KG, OHG, GmbH & Co. KG, GbR, GmbH & Co. OHG u.a.) und juristischen Personen am Sitz des Unternehmens befindet. Eine Hauptniederlassung liegt auch dann vor, wenn daneben keine Zweigniederlassung oder unselbständige Zweigstelle betrieben wird.

Neuerrichtung eines Gewerbes

Erfolgt entweder durch Neugründung oder durch Umwandlung.

Neugründung eines Gewerbes

Entweder eine Betriebsgründung oder eine sonstige Neugründung.

Sonstige Neugründung

Gründung eines Kleinunternehmens oder eines Nebenerwerbsbetriebes. Bei der Gründung eines Kleinunternehmens gründet ein Nichtkaufmann eine Hauptniederlassung. Diese ist nicht im Handelsregister eingetragen, besitzt keine Handwerkskarte und beschäftigt keine Arbeitnehmer.

Sonstige Stilllegung

Eine sonstige Stilllegung ist die Aufgabe eines Kleinunternehmens oder eines Nebenerwerbsbetriebes. Bei der Aufgabe eines Kleinunternehmens gibt ein Nichtkaufmann eine Hauptniederlassung vollständig auf. Diese war nicht im Handelsregister eingetragen, hat keine Handwerkskarte besessen und keine Arbeitnehmer beschäftigt.

Unselbständige Zweigstelle

Feste örtliche Anlagen oder Einrichtungen, die der Ausübung eines stehenden Gewerbes dienen (z.B. ein Auslieferungslager), jedoch nicht die Bedingungen einer Zweigniederlassung erfüllen.

Vollständige Aufgabe

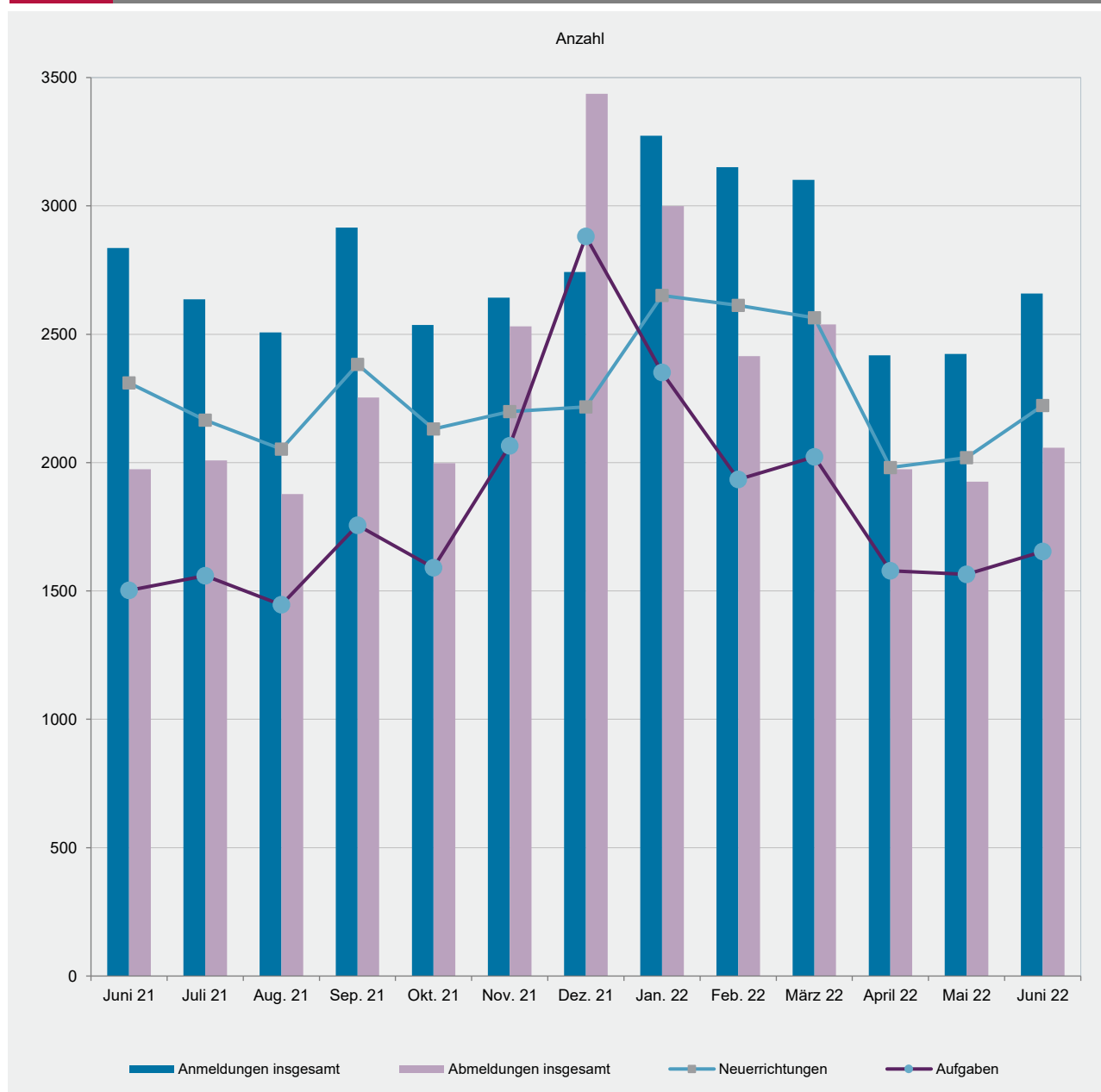
Entweder eine Betriebsaufgabe oder eine sonstige Stilllegung.

Zuzug eines Gewerbes

Verlagerung des Betriebes in den Bereich einer anderen Meldebehörde.

Zweigniederlassung

Betriebe mit selbständiger Organisation, selbständigen Betriebsmitteln und gesonderter Buchführung, dessen Leiter Geschäfte selbständig abzuschließen und durchzuführen befugt ist.

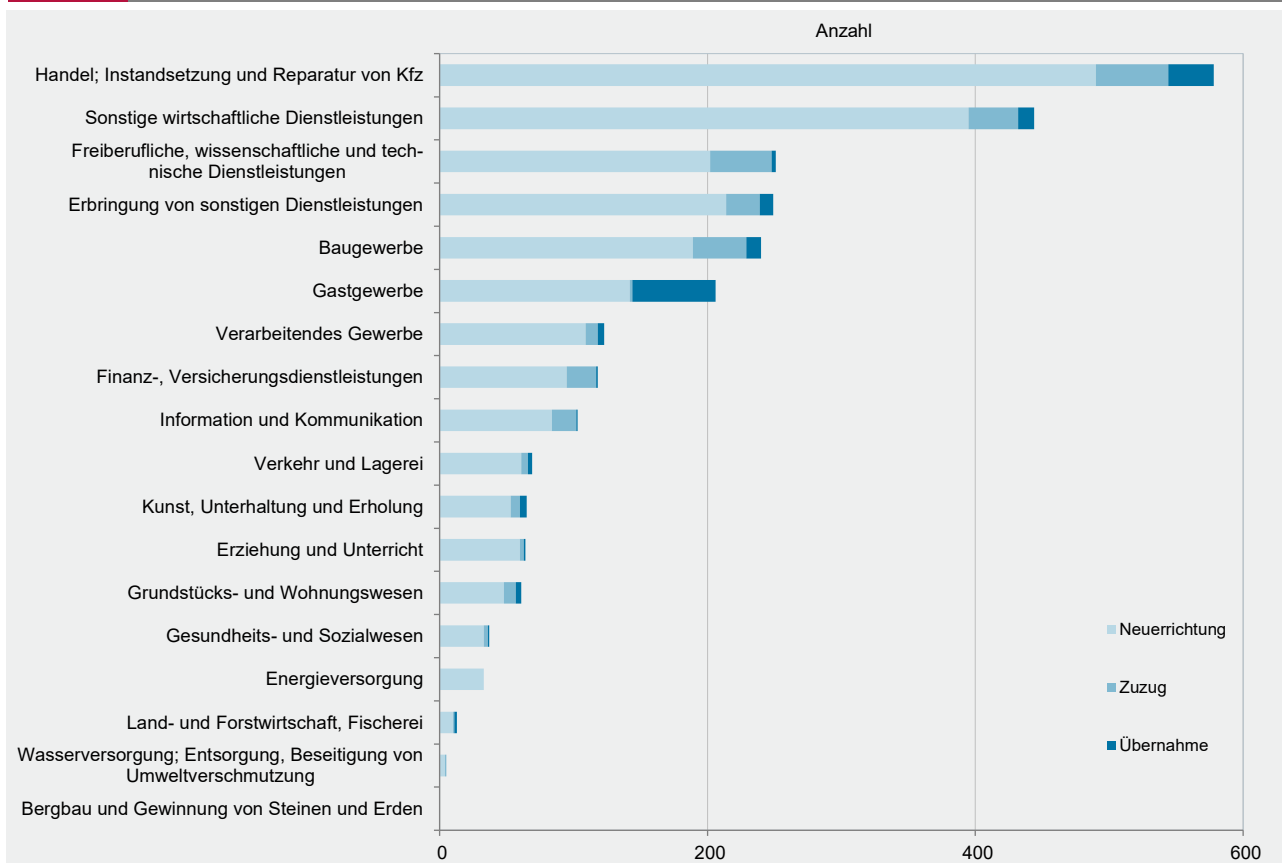


WZ 2008	Wirtschaftszweig	Anmeldungen im Juni 2022				Veränderung zum Mai 2022			
		ins- gesamt	davon			ins- gesamt	davon		
			Neuer- richtung	Zuzug	Über- nahme		Neuer- richtung	Zuzug	Über- nahme
		Anzahl				%			
A	Land- und Forstwirtschaft, Fischerei	13	10	1	2	-43,5	-37,5	-75,0	-33,3
B	Bergbau und Gewinnung von Steinen und Erden	-	-	-	-	0,0	0,0	0,0	0,0
C	Verarbeitendes Gewerbe	123	109	9	5	-2,4	-5,2	80,0	-16,7
	darunter								
10	Herstellung von Nahrungs- und Futtermitteln	13	13	-	-	0,0	0,0	0,0	0,0
11	Getränkeherstellung	3	2	-	1	0,0	-33,3	0,0	x
13	Herstellung von Textilien	13	12	1	-	-7,1	-7,7	0,0	0,0
14	Herstellung von Bekleidung	6	6	-	-	-25,0	-25,0	0,0	0,0
16	Herstellung von Holz-, Flecht-, Korb- und Korkwaren (ohne Möbel)	1	1	-	-	-85,7	-85,7	0,0	0,0
18	Herstellung von Druckerzeugnissen; Vervielfältigung von Ton-, Bild- und Datenträgern	8	6	1	1	100,0	100,0	x	0,0
25	Herstellung von Metallerezeugnissen	14	11	3	-	-6,7	-15,4	x	x
26	Herstellung von Datenverarbeitungsgeräten, elektrischen und optischen Erzeugnissen	4	4	-	-	300,0	300,0	0,0	0,0
27	Herstellung von elektrischen Ausrüstungen	1	1	-	-	-75,0	-50,0	x	x
28	Maschinenbau	5	5	-	-	400,0	400,0	0,0	0,0
29	Herstellung von Kraftwagen u. Kraftwagenteilen	1	1	-	-	0,0	0,0	0,0	0,0
31	Herstellung von Möbeln	4	1	1	2	100,0	-50,0	x	x
D	Energieversorgung	33	33	-	-	73,7	106,3	x	x
E	Wasserversorgung; Entsorgung, Beseitigung von Umweltverschmutzung	5	4	1	-	0,0	100,0	0,0	x
F	Baugewerbe	240	189	40	11	3,0	-2,6	29,0	37,5
G	Handel; Instandsetzung und Reparatur von Kfz	578	490	54	34	7,4	11,4	3,8	-26,1
	darunter								
45	Kfz-Handel; Instandsetzung u. Reparatur von Kfz	90	73	8	9	28,6	21,7	0,0	350,0
46	Handelsvermittlung und Großhandel (ohne Kfz)	119	99	19	1	-6,3	-5,7	11,8	-80,0
47	Einzelhandel (ohne Kfz)	369	318	27	24	8,2	15,6	0,0	-38,5
H	Verkehr und Lagerei	69	61	5	3	21,1	24,5	-37,5	x
	darunter								
49	Landverkehr und Transport in Rohrfernleitungen	40	35	4	1	-9,1	-5,4	-42,9	x
53	Post-, Kurier- und Expressdienste	13	12	-	1	62,5	50,0	0,0	x
I	Gastgewerbe	206	142	2	62	20,5	17,4	0,0	29,2
55	Beherbergung	20	15	-	5	25,0	7,1	0,0	150,0
56	Gastronomie	186	127	2	57	20,0	18,7	0,0	23,9
J	Information und Kommunikation	103	84	18	1	-16,9	-16,8	-10,0	-66,7
	darunter								
58	Verlagswesen	1	-	1	-	-66,7	x	0,0	0,0
61	Telekommunikation	4	2	2	-	x	x	x	0,0
62	Erbringung von Dienstleistungen der Informationstechnologie	67	53	13	1	-13,0	-18,5	8,3	x
63	Informationsdienstleistungen	13	12	1	-	-27,8	-20,0	-66,7	0,0
K	Finanz-, Versicherungsdienstleistungen	118	95	22	1	31,1	28,4	69,2	-66,7
	darunter								
66	Mit Finanz- und Versicherungsdienstleistungen verbundene Tätigkeiten	81	62	19	-	30,6	21,6	137,5	x
L	Grundstücks- und Wohnungswesen	61	48	9	4	10,9	9,1	0,0	100,0
M	Freiberufliche, wissenschaftliche und technische Dienstleistungen	251	202	46	3	2,9	-2,4	24,3	x
	darunter								
70	Verwaltung und Führung von Unternehmen; Unternehmensberatung	43	28	12	3	4,9	-22,2	140,0	x
73	Werbung und Marktforschung	73	66	7	-	40,4	50,0	-12,5	0,0
N	Sonstige wirtschaftliche Dienstleistungen	444	395	37	12	22,0	21,5	19,4	50,0
	darunter								
77	Vermietung von beweglichen Sachen	46	43	2	1	48,4	48,3	0,0	x
78	Vermietung und Überlassung von Arbeitskräften	13	11	-	2	116,7	120,0	x	x
79	Reisebüros, -veranstalter und sonstige Reservierungsdienstleistungen	7	6	1	-	-30,0	0,0	-66,7	x
81	Gebäudebetreuung; Garten- und Landschaftsbau	206	184	16	6	26,4	26,0	14,3	100,0
P	Erziehung und Unterricht	64	60	3	1	-16,9	-3,2	-72,7	-75,0
Q	Gesundheits- und Sozialwesen	37	33	3	1	19,4	10,0	x	0,0
R	Kunst, Unterhaltung und Erholung	65	53	7	5	-1,5	-3,6	-12,5	66,7
S	Erbringung von sonstigen Dienstleistungen	249	214	25	10	24,5	27,4	19,0	-9,1
	Sonstige Tätigkeiten	-	-	-	-	0,0	0,0	0,0	0,0
	Insgesamt	2 659	2 222	282	155	9,7	10,1	11,0	3,3

WZ 2008	Wirtschaftszweig	Abmeldungen im Juni 2022				Veränderung zum Mai 2022			
		ins- gesamt	davon			ins- gesamt	davon		
			Aufgabe	Fortzug	Über- gabe		Aufgabe	Fortzug	Über- gabe
		Anzahl				%			
A	Land- und Forstwirtschaft, Fischerei	14	11	2	1	-17,6	-21,4	0,0	0,0
B	Bergbau und Gewinnung von Steinen und Erden	1	1	-	-	x	x	0,0	0,0
C	Verarbeitendes Gewerbe	91	75	11	5	-8,1	-8,5	10,0	-28,6
	darunter								
10	Herstellung von Nahrungs- und Futtermitteln	14	13	-	1	-17,6	-18,8	0,0	0,0
11	Getränkeherstellung	2	-	-	2	0,0	x	0,0	x
13	Herstellung von Textilien	6	5	1	-	-33,3	-28,6	-50,0	0,0
14	Herstellung von Bekleidung	7	6	1	-	16,7	0,0	x	0,0
16	Herstellung von Holz-, Flecht-, Korb- und Korkwaren (ohne Möbel)	3	2	1	-	200,0	100,0	x	0,0
18	Herstellung von Druckerzeugnissen; Vervielfältigung von Ton-, Bild- und Datenträgern	5	4	1	-	-28,6	-42,9	x	0,0
25	Herstellung von Metallerezeugnissen	6	5	1	-	-60,0	-44,4	-50,0	x
26	Herstellung von Datenverarbeitungsgeräten, elektrischen und optischen Erzeugnissen	-	-	-	-	x	x	0,0	0,0
27	Herstellung von elektrischen Ausrüstungen	-	-	-	-	0,0	0,0	0,0	0,0
28	Maschinenbau	-	-	-	-	x	x	x	0,0
29	Herstellung von Kraftwagen u. Kraftwagenteilen	2	1	-	1	x	x	0,0	x
31	Herstellung von Möbeln	2	1	-	1	0,0	0,0	x	x
D	Energieversorgung	6	3	2	1	0,0	-25,0	100,0	0,0
E	Wasserversorgung; Entsorgung, Beseitigung von Umweltverschmutzung	1	-	-	1	-75,0	x	x	0,0
F	Baugewerbe	190	153	28	9	21,8	31,9	-6,7	-10,0
G	Handel; Instandsetzung und Reparatur von Kfz	518	433	52	33	12,1	17,3	-8,8	-8,3
	darunter								
45	Kfz-Handel; Instandsetzung u. Reparatur von Kfz	75	65	8	2	25,0	54,8	-42,9	-50,0
46	Handelsvermittlung und Großhandel (ohne Kfz)	97	84	12	1	-24,2	-20,0	-14,3	-88,9
47	Einzelhandel (ohne Kfz)	346	284	32	30	26,3	27,9	10,3	30,4
H	Verkehr und Lagerei	128	119	5	4	40,7	46,9	-37,5	100,0
	darunter								
49	Landverkehr und Transport in Rohrfernleitungen	47	42	4	1	2,2	7,7	-20,0	-50,0
53	Post-, Kurier- und Expressdienste	66	66	-	-	83,3	83,3	0,0	0,0
I	Gastgewerbe	181	136	4	41	25,7	30,8	33,3	10,8
55	Beherbergung	13	10	1	2	44,4	66,7	0,0	0,0
56	Gastronomie	168	126	3	39	24,4	28,6	50,0	11,4
J	Information und Kommunikation	76	56	18	2	31,0	33,3	28,6	0,0
	darunter								
58	Verlagswesen	6	4	1	1	x	x	x	x
61	Telekommunikation	1	1	-	-	0,0	0,0	0,0	0,0
62	Erbringung von Dienstleistungen der Informationstechnologie	50	34	15	1	25,0	21,4	36,4	0,0
63	Informationsdienstleistungen	10	9	1	-	25,0	50,0	-50,0	0,0
K	Finanz-, Versicherungsdienstleistungen	69	50	19	-	11,3	8,7	46,2	x
	darunter								
66	Mit Finanz- und Versicherungsdienstleistungen verbundene Tätigkeiten	64	47	17	-	18,5	20,5	41,7	x
L	Grundstücks- und Wohnungswesen	32	24	5	3	-63,2	-69,6	-16,7	50,0
M	Freiberufliche, wissenschaftliche und technische Dienstleistungen	175	115	51	9	4,2	-8,7	27,5	350,0
	darunter								
70	Verwaltung und Führung von Unternehmen; Unternehmensberatung	27	14	7	6	0,0	-26,3	-12,5	x
73	Werbung und Marktforschung	58	47	11	-	-1,7	-2,1	0,0	0,0
N	Sonstige wirtschaftliche Dienstleistungen	272	226	41	5	13,3	7,6	95,2	-44,4
	darunter								
77	Vermietung von beweglichen Sachen	14	14	-	-	55,6	133,3	x	0,0
78	Vermietung und Überlassung von Arbeitskräften	4	4	-	-	33,3	100,0	x	0,0
79	Reisebüros, -veranstalter und sonstige Reservierungsdienstleistungen	7	5	2	-	16,7	25,0	100,0	x
81	Gebäudebetreuung; Garten- und Landschaftsbau	119	97	19	3	6,3	-6,7	280,0	0,0
P	Erziehung und Unterricht	39	30	8	1	-9,3	-9,1	33,3	-75,0
Q	Gesundheits- und Sozialwesen	34	31	2	1	-53,4	-56,3	0,0	x
R	Kunst, Unterhaltung und Erholung	35	33	2	-	-34,0	-29,8	-33,3	x
S	Erbringung von sonstigen Dienstleistungen	196	158	24	14	20,2	13,7	71,4	40,0
	Sonstige Tätigkeiten	-	-	-	-	0,0	0,0	0,0	0,0
	Insgesamt	2 058	1 654	274	130	6,9	5,7	18,6	0,0

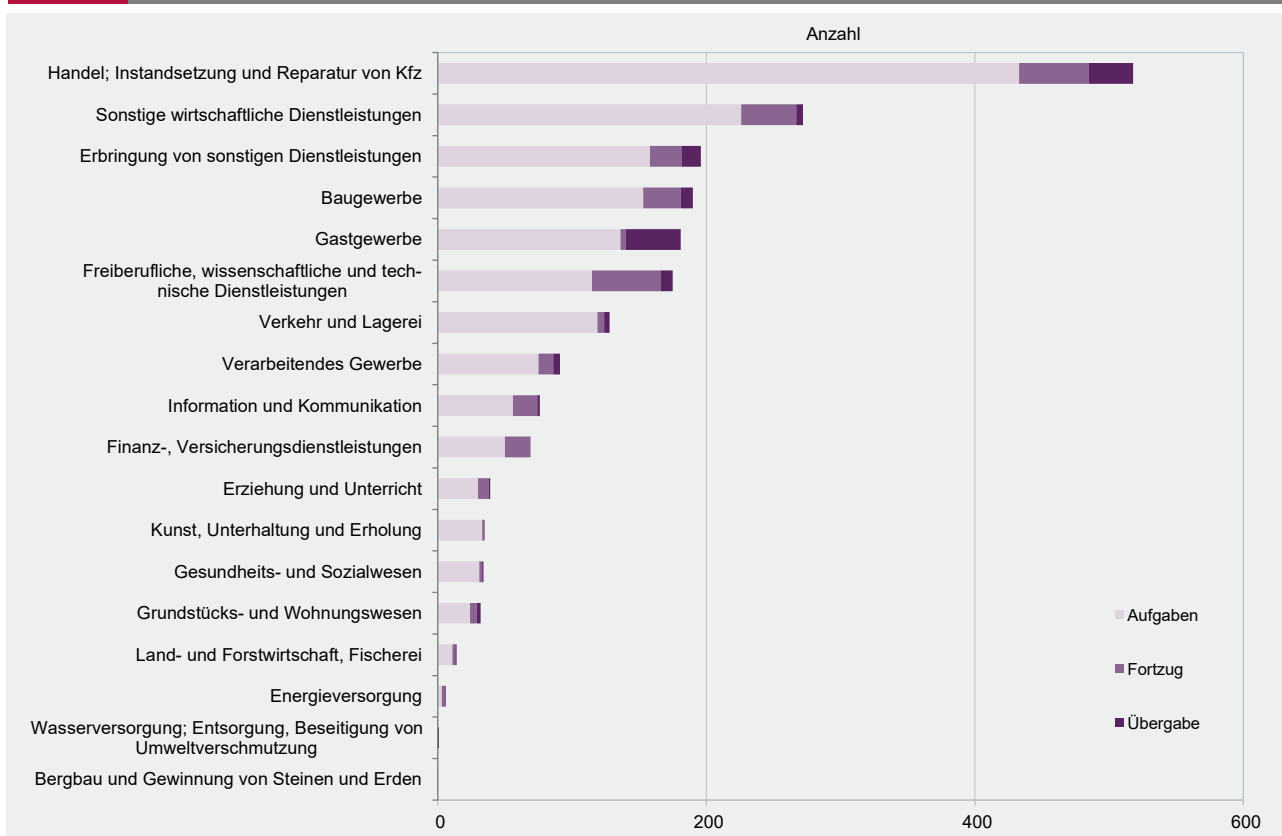
G 2

Gewerbebeanmeldungen im Juni 2022 nach Wirtschaftszweigabschnitten



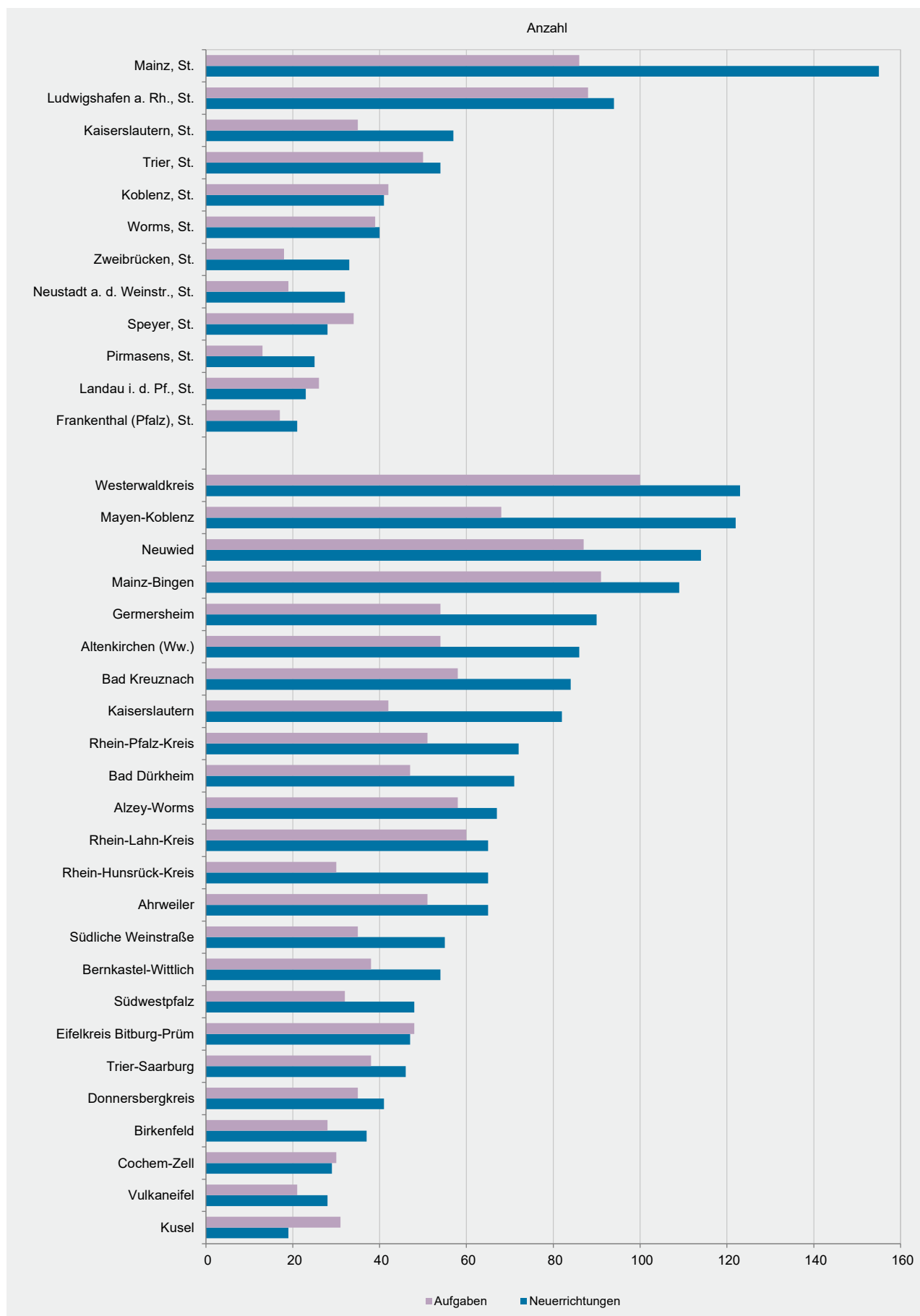
G 3

Gewerbeabmeldungen im Juni 2022 nach Wirtschaftszweigabschnitten



Verwaltungsbereich	Anmeldungen im Juni 2022				Veränderung zum Mai 2022			
	ins-gesamt	davon			ins-gesamt	davon		
		Neuer-richtung	Zuzug	Über-nahme		Neuer-richtung	Zuzug	Über-nahme
	Anzahl				%			
Frankenthal (Pfalz), St.	25	21	3	1	8,7	10,5	-25,0	x
Kaiserslautern, St.	61	57	2	2	13,0	11,8	100,0	0,0
Koblenz, St.	47	41	2	4	-28,8	-25,5	-60,0	-33,3
Landau i. d. Pf., St.	24	23	1	-	0,0	0,0	x	x
Ludwigshafen a. Rh., St.	115	94	15	6	22,3	8,0	200,0	200,0
Mainz, St.	188	155	17	16	36,2	28,1	30,8	300,0
Neustadt a. d. Weinstr., St.	38	32	3	3	11,8	3,2	50,0	200,0
Pirmasens, St.	26	25	1	-	85,7	108,3	-50,0	0,0
Speyer, St.	35	28	6	1	-2,8	-9,7	100,0	-50,0
Trier, St.	60	54	2	4	5,3	12,5	-60,0	0,0
Worms, St.	44	40	1	3	-21,4	-9,1	-50,0	-70,0
Zweibrücken, St.	35	33	1	1	169,2	153,8	x	x
Ahrweiler	80	65	8	7	-20,8	-8,5	-46,7	-53,3
Altenkirchen (Ww.)	96	86	4	6	37,1	59,3	-42,9	-33,3
Alzey-Worms	88	67	13	8	-9,3	-6,9	-27,8	14,3
Bad Dürkheim	81	71	7	3	1,3	24,6	-36,4	-75,0
Bad Kreuznach	102	84	14	4	8,5	-1,2	250,0	-20,0
Bernkastel-Wittlich	70	54	8	8	22,8	8,0	300,0	60,0
Birkenfeld	44	37	2	5	57,1	85,0	-66,7	150,0
Cochem-Zell	37	29	5	3	60,9	52,6	66,7	200,0
Donnersbergkreis	49	41	7	1	40,0	28,1	250,0	0,0
Eifelkreis Bitburg-Prüm	55	47	2	6	-19,1	-17,5	-77,8	200,0
Germersheim	107	90	14	3	21,6	21,6	55,6	-40,0
Kaiserslautern	96	82	12	2	17,1	24,2	33,3	-71,4
Kusel	23	19	2	2	-4,2	-13,6	100,0	100,0
Mainz-Bingen	130	109	11	10	15,0	23,9	-31,3	11,1
Mayen-Koblenz	144	122	18	4	15,2	17,3	50,0	-55,6
Neuwied	142	114	20	8	2,2	3,6	-13,0	33,3
Rhein-Hunsrück-Kreis	81	65	8	8	44,6	41,3	14,3	166,7
Rhein-Lahn-Kreis	79	65	7	7	-15,1	-9,7	-46,2	-12,5
Rhein-Pfalz-Kreis	86	72	10	4	-19,6	-23,4	-9,1	100,0
Südliche Weinstraße	73	55	16	2	46,0	31,0	100,0	x
Südwestpfalz	55	48	5	2	3,8	-7,7	x	100,0
Trier-Saarburg	59	46	9	4	-7,8	-20,7	200,0	33,3
Vulkaneifel	38	28	6	4	26,7	33,3	-25,0	300,0
Westerwaldkreis	146	123	20	3	6,6	4,2	33,3	-25,0
Rheinland-Pfalz	2 659	2 222	282	155	9,7	10,1	11,0	3,3
kreisfreie Städte	698	603	54	41	14,6	12,7	28,6	28,1
Landkreise	1 961	1 619	228	114	8,1	9,1	7,5	-3,4
Industrie- und Handelskammer								
Kammerbezirk Koblenz	998	831	108	59	7,1	10,2	-1,8	-13,2
Kammerbezirk Pfalz	929	791	105	33	14,5	12,0	54,4	-10,8
Kammerbezirk Rheinhessen	450	371	42	37	11,4	14,2	-14,3	23,3
Kammerbezirk Trier	282	229	27	26	2,2	-2,1	0,0	73,3

Verwaltungsbereich	Abmeldungen im Juni 2022				Veränderung zum Mai 2022			
	ins- gesamt	davon			ins- gesamt	davon		
		Aufgabe	Fortzug	Über- gabe		Aufgabe	Fortzug	Über- gabe
	Anzahl				%			
Frankenthal (Pfalz), St.	20	17	2	1	-4,8	6,3	-33,3	-50,0
Kaiserslautern, St.	42	35	5	2	23,5	34,6	66,7	-60,0
Koblenz, St.	54	42	8	4	-28,0	-30,0	-27,3	0,0
Landau i. d. Pf., St.	29	26	3	-	45,0	62,5	0,0	x
Ludwigshafen a. Rh., St.	109	88	10	11	51,4	46,7	25,0	175,0
Mainz, St.	112	86	21	5	-30,9	-39,9	31,3	66,7
Neustadt a. d. Weinstr., St.	24	19	-	5	-22,6	0,0	x	25,0
Pirmasens, St.	15	13	2	-	15,4	0,0	x	0,0
Speyer, St.	37	34	3	-	60,9	70,0	200,0	x
Trier, St.	57	50	4	3	26,7	35,1	-33,3	50,0
Worms, St.	48	39	5	4	-20,0	-23,5	25,0	-20,0
Zweibrücken, St.	20	18	-	2	33,3	28,6	x	x
Ahrweiler	68	51	10	7	3,0	21,4	-37,5	-12,5
Altenkirchen (Ww.)	64	54	8	2	3,2	5,9	14,3	-50,0
Alzey-Worms	74	58	11	5	15,6	18,4	10,0	0,0
Bad Dürkheim	61	47	7	7	-6,2	-6,0	40,0	-30,0
Bad Kreuznach	74	58	14	2	15,6	11,5	75,0	-50,0
Bernkastel-Wittlich	47	38	4	5	-14,5	-15,6	-33,3	25,0
Birkenfeld	32	28	-	4	0,0	33,3	x	33,3
Cochem-Zell	35	30	3	2	150,0	150,0	50,0	x
Donnersbergkreis	43	35	7	1	48,3	45,8	75,0	0,0
Eifelkreis Bitburg-Prüm	56	48	5	3	27,3	20,0	66,7	200,0
Germersheim	71	54	10	7	-4,1	-14,3	25,0	133,3
Kaiserslautern	49	42	6	1	25,6	31,3	x	-85,7
Kusel	34	31	2	1	9,7	14,8	0,0	-50,0
Mainz-Bingen	112	91	10	11	34,9	51,7	-23,1	10,0
Mayen-Koblenz	93	68	22	3	9,4	7,9	57,1	-62,5
Neuwied	109	87	13	9	-2,7	-7,4	18,2	28,6
Rhein-Hunsrück-Kreis	40	30	7	3	-14,9	-23,1	16,7	50,0
Rhein-Lahn-Kreis	75	60	11	4	17,2	17,6	22,2	0,0
Rhein-Pfalz-Kreis	76	51	23	2	-7,3	-21,5	76,9	-50,0
Südliche Weinstraße	42	35	5	2	-16,0	-20,5	-16,7	x
Südwestpfalz	39	32	6	1	-4,9	-13,5	50,0	x
Trier-Saarburg	48	38	9	1	20,0	11,8	200,0	-66,7
Vulkaneifel	28	21	1	6	33,3	5,0	0,0	x
Westerwaldkreis	121	100	17	4	33,0	33,3	112,5	-50,0
Rheinland-Pfalz	2 058	1 654	274	130	6,9	5,7	18,6	0,0
kreisfreie Städte	567	467	63	37	-0,7	-1,7	-1,6	15,6
Landkreise	1 491	1 187	211	93	10,0	8,9	26,3	-5,1
Industrie- und Handelskammer								
Kammerbezirk Koblenz	765	608	113	44	7,4	8,6	13,0	-15,4
Kammerbezirk Pfalz	711	577	91	43	11,1	9,7	31,9	-4,4
Kammerbezirk Rheinhessen	346	274	47	25	-6,2	-9,6	9,3	8,7
Kammerbezirk Trier	236	195	23	18	15,1	10,8	21,1	80,0



WZ 2008	Wirtschaftszweig	Neugründungen						Gewerbetreibende	
		ins- gesamt	Betriebsgründungen			sonstige Neugründ.		ins- gesamt	darunter: weiblich
			ins- gesamt	Haupt- nieder- lassung	Zweignie- derlassung unselbst. Zweigstelle	ins- gesamt	darunter: Neben- erwerb		
A	Land- und Forstwirtschaft, Fischerei	10	1	1	-	9	7	11	6
B	Bergbau und Gewinnung von Steinen und Erden	-	-	-	-	-	-	-	-
C	Verarbeitendes Gewerbe	108	34	17	17	74	58	123	55
darunter									
10	Herstellung von Nahrungs- und Futtermitteln	13	12	-	12	1	-	18	6
11	Getränkeherstellung	2	2	1	1	-	-	3	2
13	Herstellung von Textilien	12	2	2	-	10	9	13	10
14	Herstellung von Bekleidung	6	-	-	-	6	6	6	6
16	Herstellung von Holz-, Flecht-, Korb- und Korkwaren (ohne Möbel)	1	-	-	-	1	1	2	-
18	Herstellung von Druckerzeugnissen; Vervielfältigung von Ton-, Bild- und Datenträgern	6	1	1	-	5	4	6	2
25	Herstellung von Metallerzeugnissen	11	5	5	-	6	3	14	1
26	Herstellung von Datenverarbeitungsgeräten, elektrischen und optischen Erzeugnissen	4	1	-	1	3	2	4	1
27	Herstellung von elektrischen Ausrüstungen	1	-	-	-	1	1	2	1
28	Maschinenbau	5	4	3	1	1	1	4	-
29	Herstellung von Kraftwagen u. Kraftwagenteilen	-	-	-	-	-	-	-	-
31	Herstellung von Möbeln	1	-	-	-	1	1	1	-
D	Energieversorgung	33	6	6	-	27	17	39	11
E	Wasserversorgung; Entsorgung, Beseitigung von Umweltverschmutzung	4	2	2	-	2	1	5	-
F	Baugewerbe	188	56	55	1	132	55	196	15
G	Handel; Instandsetzung und Reparatur von Kfz	486	82	46	36	404	243	537	193
darunter									
45	Kfz-Handel; Instandsetzung u. Reparatur von Kfz	73	16	12	4	57	26	75	9
46	Handelsvermittlung und Großhandel (ohne Kfz)	97	16	14	2	81	36	107	44
47	Einzelhandel (ohne Kfz)	316	50	20	30	266	181	355	140
H	Verkehr und Lagerei	59	19	9	10	40	20	69	8
darunter									
49	Landverkehr und Transport in Rohrfernleitungen	34	9	5	4	25	10	37	5
53	Post-, Kurier- und Expressdienste	12	3	2	1	9	5	13	2
I	Gastgewerbe	142	41	32	9	101	32	150	51
55	Beherbergung	15	2	2	-	13	7	15	8
56	Gastronomie	127	39	30	9	88	25	135	43
J	Information und Kommunikation	84	9	7	2	75	52	92	20
darunter									
58	Verlagswesen	-	-	-	-	-	-	-	-
61	Telekommunikation	2	-	-	-	2	-	2	-
62	Erbringung von Dienstleistungen der Informationstechnologie	53	7	5	2	46	32	59	7
63	Informationsdienstleistungen	12	1	1	-	11	7	12	6
K	Finanz-, Versicherungsdienstleistungen	94	35	27	8	59	27	112	15
darunter									
66	Mit Finanz- und Versicherungsdienstleistungen verbundene Tätigkeiten	62	10	7	3	52	21	64	14
L	Grundstücks- und Wohnungswesen	48	27	25	2	21	11	58	11
M	Freiberufliche, wissenschaftliche und technische Dienstleistungen	202	51	46	5	151	120	220	76
darunter									
70	Verwaltung und Führung von Unternehmen; Unternehmensberatung	28	17	14	3	11	6	32	-
73	Werbung und Marktforschung	66	7	7	-	59	49	73	31
N	Sonstige wirtschaftliche Dienstleistungen	394	60	46	14	334	204	431	105
darunter									
77	Vermietung von beweglichen Sachen	42	11	8	3	31	22	54	8
78	Vermietung und Überlassung von Arbeitskräften	11	6	5	1	5	3	16	8
79	Reisebüros, -veranstalter und sonstige Reservierungsdienstleistungen	6	-	-	-	6	3	6	4
81	Gebäudebetreuung; Garten- und Landschaftsbau	184	20	18	2	164	91	188	31
P	Erziehung und Unterricht	60	7	3	4	53	39	64	42
Q	Gesundheits- und Sozialwesen	33	2	1	1	31	15	33	24
R	Kunst, Unterhaltung und Erholung	53	3	1	2	50	33	59	10
S	Erbringung von sonstigen Dienstleistungen	214	27	22	5	187	115	220	167
Sonstige Tätigkeiten									
		-	-	-	-	-	-	-	-
Insgesamt		2 212	462	346	116	1 750	1 049	2 419	809

WZ 2008	Wirtschaftszweig	Vollständige Aufgaben						Gewerbetreibende	
		ins- gesamt	Betriebsaufgaben			sonstige Stillleg.		ins- gesamt	darunter: weiblich
			ins- gesamt	Haupt- nieder- lassung	Zweignie- derlassung unselbst. Zweigstelle	ins- gesamt	darunter: Neben- erwerb		
A	Land- und Forstwirtschaft, Fischerei	11	1	1	-	10	5	13	5
B	Bergbau und Gewinnung von Steinen und Erden	1	-	-	-	1	-	1	-
C	Verarbeitendes Gewerbe	75	15	11	4	60	40	82	40
darunter									
10	Herstellung von Nahrungs- und Futtermitteln	13	7	4	3	6	1	14	1
11	Getränkeherstellung	-	-	-	-	-	-	-	-
13	Herstellung von Textilien	5	-	-	-	5	5	6	5
14	Herstellung von Bekleidung	6	-	-	-	6	5	7	6
16	Herstellung von Holz-, Flecht-, Korb- und Korkwaren (ohne Möbel)	2	1	1	-	1	1	3	1
18	Herstellung von Druckerzeugnissen; Vervielfältigung von Ton-, Bild- und Datenträgern	4	1	1	-	3	2	4	1
25	Herstellung von Metallerzeugnissen	5	1	1	-	4	1	5	-
26	Herstellung von Datenverarbeitungsgeräten, elektrischen und optischen Erzeugnissen	-	-	-	-	-	-	-	-
27	Herstellung von elektrischen Ausrüstungen	-	-	-	-	-	-	-	-
28	Maschinenbau	-	-	-	-	-	-	-	-
29	Herstellung von Kraftwagen u. Kraftwagenteilen	1	1	1	-	-	-	1	-
31	Herstellung von Möbeln	1	-	-	-	1	-	1	-
D	Energieversorgung	3	-	-	-	3	3	3	1
E	Wasserversorgung; Entsorgung, Beseitigung von Umweltverschmutzung	-	-	-	-	-	-	-	-
F	Baugewerbe	153	25	23	2	128	26	161	7
G	Handel; Instandsetzung und Reparatur von Kfz	429	99	70	29	330	195	470	176
darunter									
45	Kfz-Handel; Instandsetzung u. Reparatur von Kfz	65	17	14	3	48	26	73	11
46	Handelsvermittlung und Großhandel (ohne Kfz)	83	17	14	3	66	34	88	28
47	Einzelhandel (ohne Kfz)	281	65	42	23	216	135	309	137
H	Verkehr und Lagerei	118	18	12	6	100	58	122	13
darunter									
49	Landverkehr und Transport in Rohrfernleitungen	42	11	10	1	31	11	42	2
53	Post-, Kurier- und Expressdienste	66	3	1	2	63	45	71	9
I	Gastgewerbe	136	46	38	8	90	19	139	51
55	Beherbergung	10	1	1	-	9	5	10	5
56	Gastronomie	126	45	37	8	81	14	129	46
J	Information und Kommunikation	56	5	3	2	51	36	61	13
darunter									
58	Verlagswesen	4	2	2	-	2	2	4	1
61	Telekommunikation	1	-	-	-	1	-	1	-
62	Erbringung von Dienstleistungen der Informationstechnologie	34	2	-	2	32	24	36	8
63	Informationsdienstleistungen	9	-	-	-	9	4	9	4
K	Finanz-, Versicherungsdienstleistungen	47	7	3	4	40	17	46	9
darunter									
66	Mit Finanz- und Versicherungsdienstleistungen verbundene Tätigkeiten	46	6	3	3	40	17	46	9
L	Grundstücks- und Wohnungswesen	23	6	4	2	17	2	28	10
M	Freiberufliche, wissenschaftliche und technische Dienstleistungen	115	17	15	2	98	63	123	44
darunter									
70	Verwaltung und Führung von Unternehmen; Unternehmensberatung	14	5	4	1	9	4	15	4
73	Werbung und Marktforschung	47	1	1	-	46	33	49	19
N	Sonstige wirtschaftliche Dienstleistungen	226	26	14	12	200	109	233	72
darunter									
77	Vermietung von beweglichen Sachen	14	5	-	5	9	4	14	6
78	Vermietung und Überlassung von Arbeitskräften	4	3	3	-	1	1	5	2
79	Reisebüros, -veranstalter und sonstige Reservierungsdienstleistungen	5	1	-	1	4	3	6	4
81	Gebäudebetreuung; Garten- und Landschaftsbau	97	2	1	1	95	48	97	16
P	Erziehung und Unterricht	30	3	1	2	27	19	31	13
Q	Gesundheits- und Sozialwesen	31	-	-	-	31	19	31	26
R	Kunst, Unterhaltung und Erholung	33	11	2	9	22	9	35	11
S	Erbringung von sonstigen Dienstleistungen	158	27	18	9	131	77	165	104
Sonstige Tätigkeiten									
		-	-	-	-	-	-	-	-
Insgesamt		1 645	306	215	91	1 339	697	1 744	595

Rechtsform Geschlecht Staatsangehörigkeit	Neugründungen						Gewerbetreibende	
	ins- gesamt	Betriebsgründungen			sonstige Neugründ.		ins- gesamt	darunter: weiblich
		ins- gesamt	Haupt- nieder- lassung	Zweignie- derl./unselb- ständige Zweigstelle	ins- gesamt	darunter: Neben- erwerb		
Anzahl								
Insgesamt	2 212	462	346	116	1 750	1 049	2 419	809

nach der Rechtsform des Unternehmens

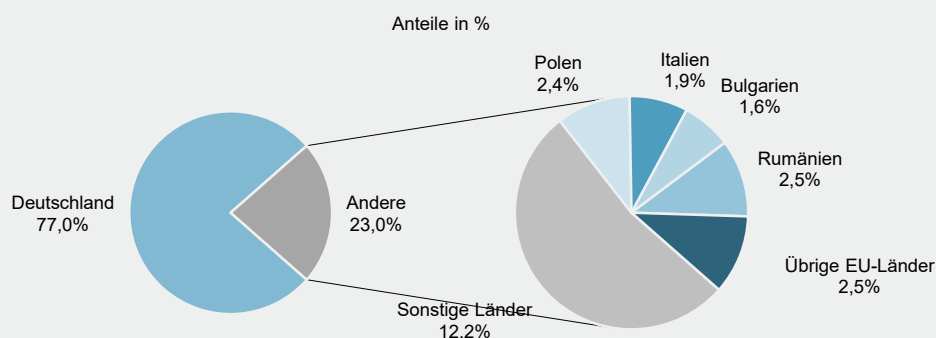
Einzelunternehmen	1 824	161	126	35	1 663	962	1 824	708
Offene Handelsgesellschaft	-	-	-	-	-	-	-	-
Kommanditgesellschaft	2	2	1	1	-	-	2	1
Gesellschaft mit beschränkter Haftung & Co.KG	33	33	21	12	-	-	44	2
Gesellschaft des bürgerlichen Rechts	95	41	39	2	54	54	205	42
Aktiengesellschaft	3	3	1	2	-	-	-	-
Gesellschaft mit beschränkter Haftung	237	208	157	51	29	29	312	54
Genossenschaft	1	1	-	1	-	-	4	-
Eingetragener Verein	4	1	-	1	3	3	4	2
Private Company Ltd	1	1	-	1	-	-	1	-
Sonstige Rechtsformen	12	11	1	10	1	1	23	-

Einzelunternehmer/-innen nach Geschlecht

weiblich	708	39	32	7	669	430	x	x
männlich	1 116	122	94	28	994	532	x	x

Einzelunternehmer/-innen nach ausgewählter Staatsangehörigkeit

Deutschland	1 405	102	75	27	1 303	829	1 405	579
EU-Länder	197	25	24	1	172	50	197	56
Polen	43	7	7	-	36	9	43	12
Italien	34	4	3	1	30	10	34	9
Bulgarien	29	6	6	-	23	5	29	4
Rumänien	45	6	6	-	39	9	45	10
Übrige EU-Länder	46	2	2	-	44	17	46	21
Sonstige Länder	222	34	27	7	188	83	222	73



Rechtsform Geschlecht Staatsangehörigkeit	Vollständige Aufgaben						Gewerbetreibende	
	ins- gesamt	Betriebsaufgaben			sonstige Stilllegungen		ins- gesamt	darunter: weiblich
		ins- gesamt	Haupt- nieder- lassung	Zweignie- derl./unselb- ständige Zweigstelle	ins- gesamt	darunter: Neben- erwerb		
Anzahl								
Insgesamt	1 645	306	215	91	1 339	697	1 744	595

nach der Rechtsform des Unternehmens

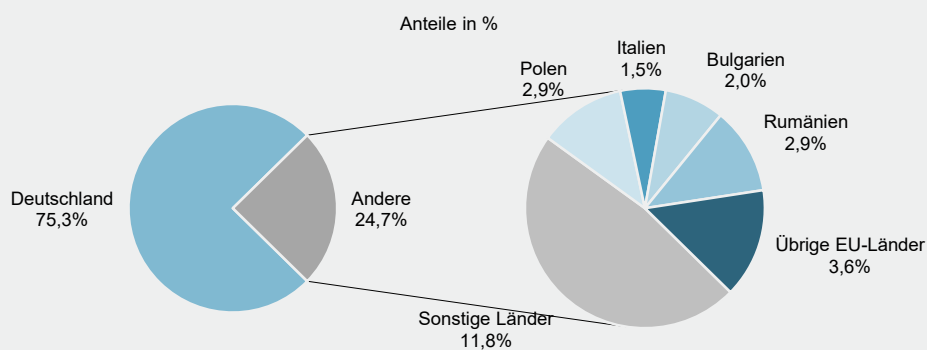
Einzelunternehmen	1 454	152	110	42	1 302	660	1 454	524
Offene Handelsgesellschaft	3	3	2	1	-	-	3	-
Kommanditgesellschaft	-	-	-	-	-	-	-	-
Gesellschaft mit beschränkter Haftung & Co.KG	15	15	7	8	-	-	23	6
Gesellschaft des bürgerlichen Rechts	68	36	35	1	32	32	129	35
Aktiengesellschaft	2	2	-	2	-	-	-	-
Gesellschaft mit beschränkter Haftung	101	96	60	36	5	5	133	30
Genossenschaft	-	-	-	-	-	-	-	-
Eingetragener Verein	-	-	-	-	-	-	-	-
Private Company Ltd	-	-	-	-	-	-	-	-
Sonstige Rechtsformen	2	2	1	1	-	-	2	-

Einzelunternehmer/-innen nach Geschlecht

weiblich	524	43	34	9	481	278	x	x
männlich	930	109	76	33	821	382	x	x

Einzelunternehmer/-innen nach ausgewählter Staatsangehörigkeit

Deutschland	1 095	121	86	35	974	546	1 095	424
EU-Länder	188	15	12	3	173	40	188	52
Polen	42	3	3	-	39	7	42	8
Italien	22	5	3	2	17	7	22	6
Bulgarien	29	4	4	-	25	5	29	9
Rumänien	42	1	-	1	41	7	42	7
Übrige EU-Länder	53	2	2	-	51	14	53	22
Sonstige Länder	171	16	12	4	155	74	171	48



Impressum

Herausgeber:
Statistisches Landesamt Rheinland-Pfalz
Mainzer Straße 14-16
56130 Bad Ems

Telefon: 02603 71-0
Telefax: 02603 71-3150

E-Mail: poststelle@statistik.rlp.de
Internet: www.statistik.rlp.de

Kostenfreier Download im Internet: <http://www.statistik.rlp.de/de/publikationen/statistische-berichte/>

© Statistisches Landesamt Rheinland-Pfalz · Bad Ems · 2022

Vervielfältigung und Verbreitung, auch auszugsweise, mit Quellenangabe gestattet.