



Rheinland-Pfalz

STATISTISCHES LANDESAMT

2022

STATISTISCHE BERICHTE



Gewerbeanzeigen im Mai 2022

Ergebnisse der Gewerbeanzeigenstatistik

Zeichenerklärungen

0	Zahl ungleich Null, Betrag jedoch kleiner als die Hälfte von 1 in der letzten ausgewiesenen Stelle
-	nichts vorhanden
.	Zahl unbekannt oder geheim
x	Nachweis nicht sinnvoll
...	Zahl fällt später an
/	keine Angabe, da Zahl nicht sicher genug
()	Aussagewert eingeschränkt, da Zahl statistisch unsicher
D	Durchschnitt
p	vorläufig
r	revidiert
s	geschätzt

Für die Abgrenzung von Größenklassen wird im Allgemeinen anstelle einer ausführlichen Beschreibung „50 bis unter 100“ die Darstellungsform „50 – 100“ verwendet.

Einzelwerte in Tabellen werden im Allgemeinen ohne Rücksicht auf die Endsumme gerundet.

Inhalt

Seite

Informationen zur Statistik	4
--	----------

Glossar	5
----------------------	----------

Tabellen

T 1	Gewerbeanmeldungen im Mai 2022 nach Wirtschaftszweigen	9
T 2	Gewerbeabmeldungen im Mai 2022 nach Wirtschaftszweigen	10
T 3	Gewerbeanmeldungen im Mai 2022 nach Verwaltungsbezirken	12
T 4	Gewerbeabmeldungen im Mai 2022 nach Verwaltungsbezirken	13
T 5	Neugründungen sowie Gewerbetreibende im Mai 2022 nach Wirtschaftszweigen	15
T 6	Vollständige Aufgaben sowie Gewerbetreibende im Mai 2022 nach Wirtschaftszweigen	16
T 7	Neugründungen sowie Gewerbetreibende im Mai 2022 nach Art der Niederlassung, Rechtsform, Einzelunternehmen nach Geschlecht und Staatsangehörigkeit	17
T 8	Vollständige Aufgaben sowie Gewerbetreibende im Mai 2022 nach Art der Niederlassung, Rechtsform, Einzelunternehmen nach Geschlecht und Staatsangehörigkeit	18

Grafiken

G 1	Gewerbean- und -abmeldungen mit Neuerrichtungen und Aufgaben im Jahresüberblick	8
G 2	Gewerbeanmeldungen im Mai 2022 nach Wirtschaftszweigabschnitten	11
G 3	Gewerbeabmeldungen im Mai 2022 nach Wirtschaftszweigabschnitten	11
G 4	Neuerrichtungen und Aufgaben im Mai 2022 nach Verwaltungsbezirken	14
G 5	Neugründungen im Mai 2022 nach ausgewählten Staatsangehörigkeiten von Einzelunternehmern/-innen	17
G 6	Vollständige Aufgaben im Mai 2022 nach ausgewählten Staatsangehörigkeiten von Einzelunternehmern/-innen	18

Informationen zur Statistik

Ziel der Statistik

Die Gewerbeanzeigenstatistik dient als unentbehrliche Informationsgrundlage für die Wirtschafts-, Wettbewerbs- und Strukturpolitik. Sie stellt Informationen über die Aufnahme und Beendigung gewerblicher Tätigkeiten und deren Anlässe bereit. Dies sind zum einen Angaben über die Gesamtheit der Gewerbemeldungen und zum anderen umfassende Angaben über die gemeldeten gewerblichen Gründungen und Stilllegungen.

Rechtsgrundlage

Die Rechtsgrundlagen der Gewerbeanzeigenstatistik sind § 14 Abs. 13 der Gewerbeordnung (GewO), in der Fassung der Bekanntmachung vom 22.02.1999 (BGBl. I S. 202), zuletzt geändert durch Artikel 2 des Gesetzes vom 28. November 2014 (BGBl. I S. 1802), sowie die Verordnung zur Ausgestaltung des Gewerbeanzeigenverfahrens (Gewerbeanzeigenverordnung – GewAnzV) des Bundesministeriums für Wirtschaft und Energie vom 22. Juli 2014. Letztere ist am 1. Januar 2015 in Kraft getreten.

Erhebungsumfang

Die Gewerbeanzeigenstatistik ist eine Sekundärerhebung. Die Datengrundlage bilden die in einem Monat bei den zuständigen Behörden erstatteten Gewerbeanzeigen. Gewerbeanzeigen sind gemäß § 14 Abs. 1 GewO von allen natürlichen und juristischen Personen bei Aufnahme, Änderung oder Aufgabe eines stehenden Gewerbes, einer Zweigniederlassung oder einer unselbständigen Zweigstelle zu tätigen. Auskunftspflichtig zur Gewerbeanzeigenstatistik sind die Gewerbetreibenden. Diese kommen ihrer Auskunftspflicht nach, indem sie die Gewerbeanzeige erstatten.

Die Gewerbeanzeigenstatistik ist darüber hinaus eine Vollerhebung. Nicht in die Statistik einbezogen sind allerdings die Freien Berufe, die Urproduktion (Land- und Forstwirtschaft, Bergbau und Gewinnung von Steinen und Erden) und die Erbringung von Finanz- und Versicherungsdienstleistungen, da diese Bereiche nicht der Gewerbeordnung unterliegen. Nicht berücksichtigt wird ferner das Reisegewerbe, weil die in diesem Bereich tätigen Unternehmen in der Regel mehrere Gewerbemeldungen abgeben.

Erhebungsdurchführung

Die zuständigen Behörden, d. h. die Gewerbeämter und die Starterzentren der IHK und HWK, liefern seit Januar 2017 die bei Ihnen erstatteten Gewerbeanzeigen unter Nutzung einer Zentralen Pflege- und Verteilerplattform (ZPV) als Web-Portal an die Gesellschaft für Kommunikation und Wissenstransfer mbH (KommWis) in Mainz. Von dort werden die Meldungen an das Statistische Landesamt kontinuierlich weitergeleitet und dem zuständigen Fachbereich zur Aufbereitung der Gewerbeanzeigenstatistik zur Verfügung gestellt.

Berichtszeitraum/-Zeitpunkt und Periodizität

Die Gewerbeanzeigenstatistik wird monatlich erstellt. Die monatlichen Ergebnisse stehen ca. zwei bis zweieinhalb Monate nach Ablauf eines Monats zur Verfügung. Das Jahresergebnis liegt dementsprechend ca. Mitte März des Folgejahres vor.

Erhebungsmerkmale

Die Erhebungsmerkmale der Gewerbeanzeigenstatistik umfassen im Wesentlichen die angemeldete Tätigkeit, die Angabe Haupt- oder Nebenerwerb, das Datum des Beginns der angemeldeten Tätigkeit, die Art des angemeldeten Betriebes, die Zahl der bei Geschäftsaufnahme tätigen Personen nach Voll- und Teilzeit, die Angabe Hauptniederlassung, Zweigniederlassung oder Zweigstelle, den Grund der Gewerbeanzeige und das Datum der Erstattung der Gewerbeanzeige sowie die personenbezogenen Merkmale Geschlecht und Staatsangehörigkeit

Regionale Ebene

Die Ergebnisse werden in dieser Veröffentlichung bis auf Kreisebene nachgewiesen. Ergebnisse in tieferer regionaler Gliederung können auf Anfrage bereitgestellt werden.

Vergleichbarkeit / Klassifikationen

Die Ergebnisse dieser Veröffentlichung nach Wirtschaftszweigen sind nach der aktuell gültigen Klassifikation der Wirtschaftszweige gegliedert, d. h. auf Basis der WZ 2008. Eine Vergleichbarkeit mit Ergebnissen früherer Jahre, die nach einer älteren Klassifikation der Wirtschaftszweige (WZ 1993, WZ 2003) gegliedert sind, ist nur mit Einschränkungen bzw. gar nicht möglich. Der Wirtschaftszweig ist in der Gewerbeanzeigenstatistik nur bis auf die Ebene des Dreistellers durchgängig verfügbar.

Glossar

Aufgabe eines Gewerbes

Erfolgt entweder durch vollständige Aufgabe oder durch Umwandlung.

Betriebsaufgabe

Aufgabe eines Gewerbebetriebes mit einer erwarteten größeren wirtschaftlichen Bedeutung. Sie kann durch eine juristische Person, eine Gesellschaft ohne Rechtspersönlichkeit (Personengesellschaft) oder eine natürliche Person erfolgen. Bei einer natürlichen Person, die eine Hauptniederlassung abmeldet, ist Voraussetzung, dass sie entweder in das Handelsregister eingetragen war oder aber eine Handwerkskarte besitzt oder zuletzt mindestens einen Arbeitnehmer beschäftigt hat.

Betriebsgründung

Gründung eines Betriebes mit einer erwarteten größeren wirtschaftlichen Bedeutung. Sie kann durch eine juristische Person, eine Gesellschaft ohne Rechtspersönlichkeit (Personengesellschaft) oder eine natürliche Person erfolgen. Bei einer natürlichen Person, die eine Hauptniederlassung anmeldet, ist Voraussetzung, dass sie entweder in das Handelsregister eingetragen ist oder aber eine Handwerkskarte besitzt oder mindestens einen Arbeitnehmer beschäftigt.

Fortzug eines Gewerbes

Verlagerung des Betriebes aus dem Bezirk des nachweisenden Gewerbeamtes.

Gewerbe

Nicht sozialwidrige, selbstständige, auf Dauer und Gewinnerzielung angelegte sowie im eigenen Namen und auf eigene Rechnung ausgeübte Tätigkeit. Nicht zum Gewerbe zählen u. a. die Urproduktion (z. B. Land- und Forstwirtschaft oder Bergbau), die freien Berufe und die Verwaltung des eigenen Vermögens.

Gewerbeabmeldung

Eine Gewerbeabmeldung betrifft die Aufgabe, den Fortzug oder die Übergabe einer Hauptniederlassung, einer Zweigniederlassung oder einer Zweigstelle eines Gewerbes. Anzeigepflichtige Gewerbebetreibende sind Einzelgewerbebetreibende (d. h. natürliche Personen), geschäftsführende Gesellschafter von Personengesellschaften und juristische Personen, wobei juristische Personen ihrer Gewerbeanzeigepflicht durch Handeln ihres Vertretungsberechtigten nachkommen.

Gewerbebeanmeldung

Eine Gewerbebeanmeldung betrifft die Neuerrichtung, den Zuzug oder die Übernahme einer Hauptniederlassung, einer Zweigniederlassung oder einer Zweigstelle eines Gewerbes. Anzeigepflichtige Gewerbebetreibende sind Einzelgewerbebetreibende (d. h. natürliche Personen), geschäftsführende Gesellschafter von Personengesellschaften und juristische Personen, wobei juristische Personen ihrer Gewerbeanzeigepflicht durch Handeln ihres Vertretungsberechtigten nachkommen.

Gewerbeanzeige

Eine Gewerbeanzeige hat eine Gewerbebeanmeldung, eine Gewerbeummeldung oder eine Gewerbeabmeldung zum Gegenstand. Es besteht eine Anzeigepflicht.

Hauptniederlassung

Mittelpunkt des Geschäftsverkehrs eines Betriebes, der sich bei Personengesellschaften (KG, OHG, GmbH & Co. KG, GbR, GmbH & Co. OHG u.a.) und juristischen Personen am Sitz des Unternehmens befindet. Eine Hauptniederlassung liegt auch dann vor, wenn daneben keine Zweigniederlassung oder unselbständige Zweigstelle betrieben wird.

Neuerrichtung eines Gewerbes

Erfolgt entweder durch Neugründung oder durch Umwandlung.

Neugründung eines Gewerbes

Entweder eine Betriebsgründung oder eine sonstige Neugründung.

Sonstige Neugründung

Gründung eines Kleinunternehmens oder eines Nebenerwerbsbetriebes. Bei der Gründung eines Kleinunternehmens gründet ein Nichtkaufmann eine Hauptniederlassung. Diese ist nicht im Handelsregister eingetragen, besitzt keine Handwerkskarte und beschäftigt keine Arbeitnehmer.

Sonstige Stilllegung

Eine sonstige Stilllegung ist die Aufgabe eines Kleinunternehmens oder eines Nebenerwerbsbetriebes. Bei der Aufgabe eines Kleinunternehmens gibt ein Nichtkaufmann eine Hauptniederlassung vollständig auf. Diese war nicht im Handelsregister eingetragen, hat keine Handwerkskarte besessen und keine Arbeitnehmer beschäftigt.

Unselbständige Zweigstelle

Feste örtliche Anlagen oder Einrichtungen, die der Ausübung eines stehenden Gewerbes dienen (z.B. ein Auslieferungslager), jedoch nicht die Bedingungen einer Zweigniederlassung erfüllen.

Vollständige Aufgabe

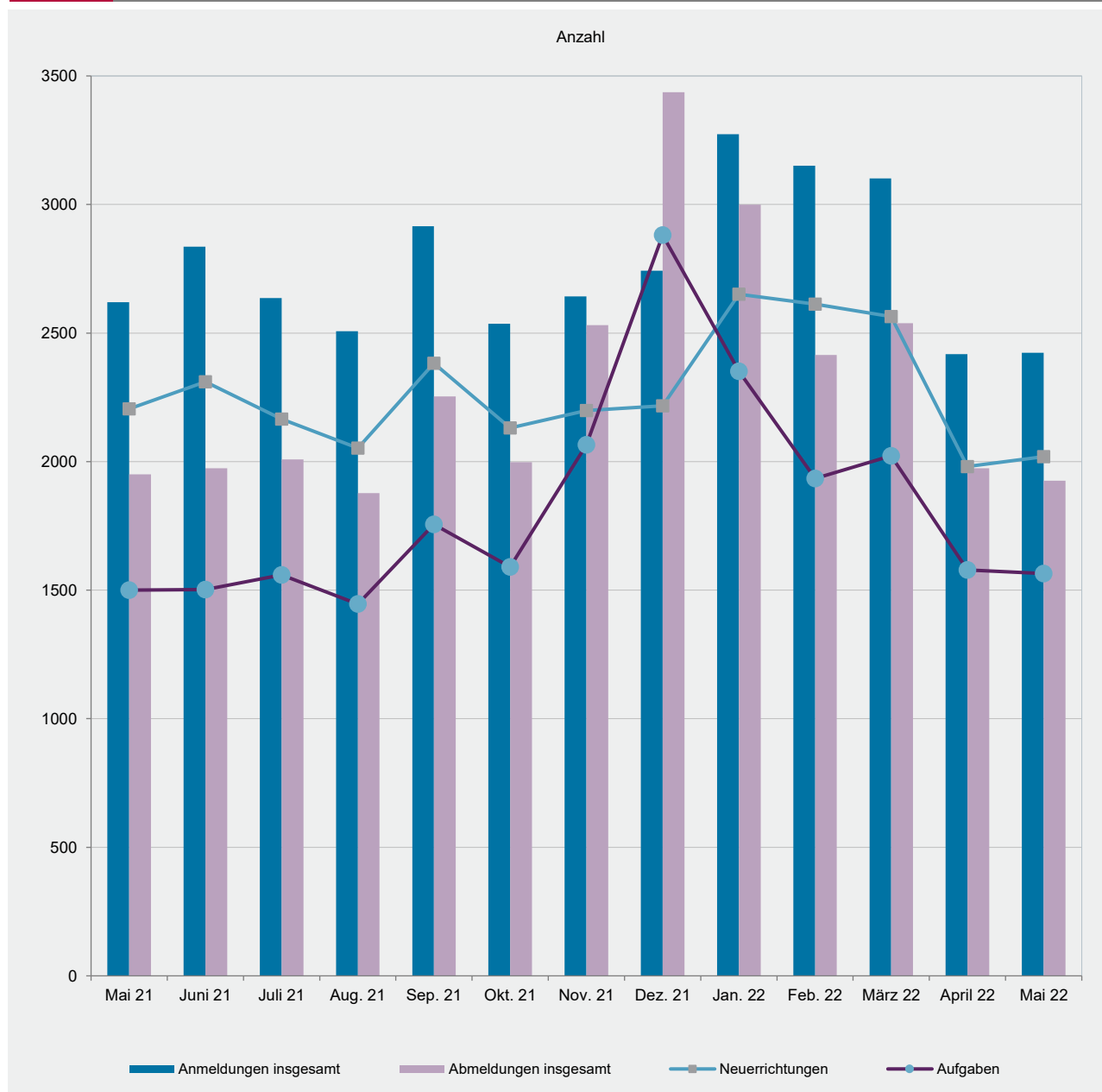
Entweder eine Betriebsaufgabe oder eine sonstige Stilllegung.

Zuzug eines Gewerbes

Verlagerung des Betriebes in den Bereich einer anderen Meldebehörde.

Zweigniederlassung

Betriebe mit selbständiger Organisation, selbständigen Betriebsmitteln und gesonderter Buchführung, dessen Leiter Geschäfte selbständig abzuschließen und durchzuführen befugt ist.

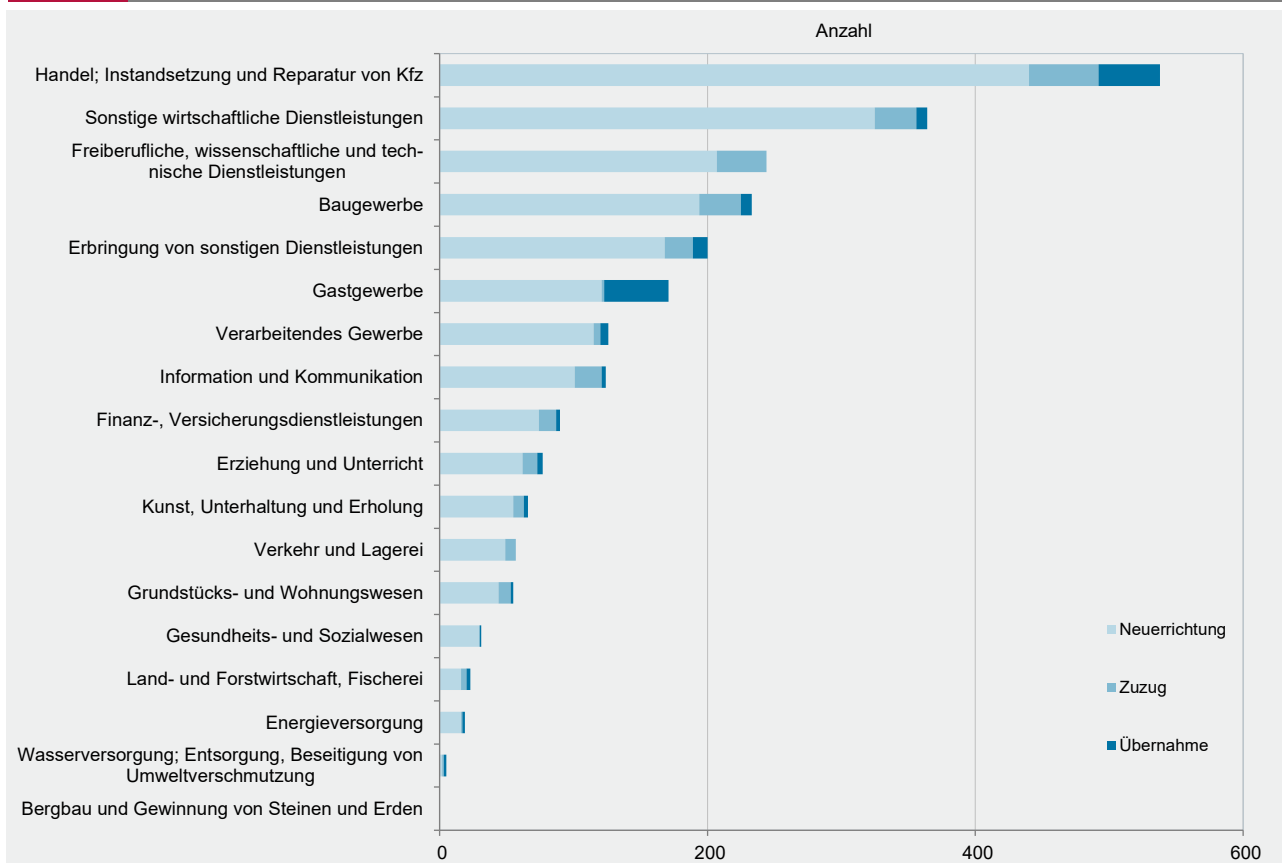


WZ 2008	Wirtschaftszweig	Anmeldungen im Mai 2022				Veränderung zum April 2022			
		ins- gesamt	davon			ins- gesamt	davon		
			Neuer- richtung	Zuzug	Über- nahme		Neuer- richtung	Zuzug	Über- nahme
		Anzahl				%			
A	Land- und Forstwirtschaft, Fischerei	23	16	4	3	0,0	0,0	100,0	-40,0
B	Bergbau und Gewinnung von Steinen und Erden	-	-	-	-	0,0	0,0	0,0	0,0
C	Verarbeitendes Gewerbe	126	115	5	6	-3,8	-2,5	-16,7	-14,3
	darunter								
10	Herstellung von Nahrungs- und Futtermitteln	13	13	-	-	-23,5	0,0	x	x
11	Getränkeherstellung	3	3	-	-	-50,0	-40,0	0,0	x
13	Herstellung von Textilien	14	13	1	-	16,7	18,2	x	x
14	Herstellung von Bekleidung	8	8	-	-	-11,1	-11,1	0,0	0,0
16	Herstellung von Holz-, Flecht-, Korb- und Korkwaren (ohne Möbel)	7	7	-	-	0,0	0,0	0,0	0,0
18	Herstellung von Druckerzeugnissen; Vervielfältigung von Ton-, Bild- und Datenträgern	4	3	-	1	33,3	0,0	0,0	x
25	Herstellung von Metallerezeugnissen	15	13	-	2	15,4	8,3	x	x
26	Herstellung von Datenverarbeitungsgeräten, elektrischen und optischen Erzeugnissen	1	1	-	-	x	x	0,0	0,0
27	Herstellung von elektrischen Ausrüstungen	4	2	1	1	x	x	x	x
28	Maschinenbau	1	1	-	-	-83,3	-80,0	x	0,0
29	Herstellung von Kraftwagen u. Kraftwagenteilen	1	1	-	-	0,0	x	0,0	x
31	Herstellung von Möbeln	2	2	-	-	-50,0	-50,0	0,0	0,0
D	Energieversorgung	19	16	1	2	-9,5	-15,8	0,0	100,0
E	Wasserversorgung; Entsorgung, Beseitigung von Umweltverschmutzung	5	2	1	2	66,7	-33,3	x	x
F	Baugewerbe	233	194	31	8	16,5	22,0	-3,1	-11,1
G	Handel; Instandsetzung und Reparatur von Kfz	538	440	52	46	-5,4	-6,4	6,1	-8,0
	darunter								
45	Kfz-Handel; Instandsetzung u. Reparatur von Kfz	70	60	8	2	18,6	22,4	100,0	-66,7
46	Handelsvermittlung und Großhandel (ohne Kfz)	127	105	17	5	-11,8	-8,7	-19,0	-37,5
47	Einzelhandel (ohne Kfz)	341	275	27	39	-6,8	-10,1	12,5	8,3
H	Verkehr und Lagerei	57	49	8	-	9,6	16,7	0,0	x
	darunter								
49	Landverkehr und Transport in Rohrfernleitungen	44	37	7	-	37,5	54,2	16,7	x
53	Post-, Kurier- und Expressdienste	8	8	-	-	-38,5	-27,3	x	0,0
I	Gastgewerbe	171	121	2	48	0,6	3,4	0,0	-5,9
55	Beherbergung	16	14	-	2	6,7	16,7	0,0	-33,3
56	Gastronomie	155	107	2	46	0,0	1,9	0,0	-4,2
J	Information und Kommunikation	124	101	20	3	10,7	13,5	-9,1	200,0
	darunter								
58	Verlagswesen	3	2	1	-	200,0	100,0	x	0,0
61	Telekommunikation	-	-	-	-	x	x	x	0,0
62	Erbringung von Dienstleistungen der Informationstechnologie	77	65	12	-	5,5	12,1	-20,0	0,0
63	Informationsdienstleistungen	18	15	3	-	80,0	66,7	200,0	0,0
K	Finanz-, Versicherungsdienstleistungen	90	74	13	3	3,4	13,8	-31,6	0,0
	darunter								
66	Mit Finanz- und Versicherungsdienstleistungen verbundene Tätigkeiten	62	51	8	3	-11,4	-3,8	-46,7	50,0
L	Grundstücks- und Wohnungswesen	55	44	9	2	-12,7	-8,3	-30,8	0,0
M	Freiberufliche, wissenschaftliche und technische Dienstleistungen	244	207	37	-	-10,9	-5,9	-22,9	x
	darunter								
70	Verwaltung und Führung von Unternehmen; Unternehmensberatung	41	36	5	-	-10,9	5,9	-54,5	x
73	Werbung und Marktforschung	52	44	8	-	-26,8	-20,0	-46,7	x
N	Sonstige wirtschaftliche Dienstleistungen	364	325	31	8	0,6	-0,9	6,9	60,0
	darunter								
77	Vermietung von beweglichen Sachen	31	29	2	-	6,9	16,0	-50,0	0,0
78	Vermietung und Überlassung von Arbeitskräften	6	5	1	-	-33,3	-44,4	x	0,0
79	Reisebüros, -veranstalter und sonstige Reservierungsdienstleistungen	10	6	3	1	0,0	-14,3	50,0	0,0
81	Gebäudebetreuung; Garten- und Landschaftsbau	163	146	14	3	4,5	0,7	55,6	50,0
P	Erziehung und Unterricht	77	62	11	4	14,9	10,7	22,2	100,0
Q	Gesundheits- und Sozialwesen	31	30	-	1	-11,4	-3,2	x	0,0
R	Kunst, Unterhaltung und Erholung	66	55	8	3	24,5	31,0	100,0	-57,1
S	Erbringung von sonstigen Dienstleistungen	200	168	21	11	2,0	6,3	40,0	-52,2
	Sonstige Tätigkeiten	-	-	-	-	0,0	0,0	0,0	0,0
	Insgesamt	2 423	2 019	254	150	0,2	1,9	-3,1	-14,3

WZ 2008	Wirtschaftszweig	Abmeldungen im Mai 2022				Veränderung zum April 2022			
		ins- gesamt	davon			ins- gesamt	davon		
			Aufgabe	Fortzug	Über- gabe		Aufgabe	Fortzug	Über- gabe
		Anzahl				%			
A	Land- und Forstwirtschaft, Fischerei	17	14	2	1	70,0	75,0	100,0	0,0
B	Bergbau und Gewinnung von Steinen und Erden	-	-	-	-	0,0	0,0	0,0	0,0
C	Verarbeitendes Gewerbe	99	82	10	7	13,8	20,6	-9,1	-12,5
	darunter								
10	Herstellung von Nahrungs- und Futtermitteln	17	16	-	1	54,5	128,6	0,0	-75,0
11	Getränkeherstellung	2	2	-	-	100,0	100,0	0,0	0,0
13	Herstellung von Textilien	9	7	2	-	-10,0	-22,2	100,0	0,0
14	Herstellung von Bekleidung	6	6	-	-	-33,3	-14,3	x	0,0
16	Herstellung von Holz-, Flecht-, Korb- und Korkwaren (ohne Möbel)	1	1	-	-	-50,0	-50,0	0,0	0,0
18	Herstellung von Druckerzeugnissen; Vervielfältigung von Ton-, Bild- und Datenträgern	7	7	-	-	250,0	250,0	0,0	0,0
25	Herstellung von Metallerezeugnissen	15	9	2	4	87,5	28,6	x	300,0
26	Herstellung von Datenverarbeitungsgeräten, elektrischen und optischen Erzeugnissen	1	1	-	-	0,0	0,0	0,0	0,0
27	Herstellung von elektrischen Ausrüstungen	-	-	-	-	x	x	0,0	0,0
28	Maschinenbau	3	2	1	-	-62,5	-66,7	-50,0	0,0
29	Herstellung von Kraftwagen u. Kraftwagenteilen	-	-	-	-	0,0	0,0	0,0	0,0
31	Herstellung von Möbeln	2	1	1	-	100,0	0,0	x	0,0
D	Energieversorgung	6	4	1	1	-40,0	-42,9	x	-66,7
E	Wasserversorgung; Entsorgung, Beseitigung von Umweltverschmutzung	4	2	1	1	300,0	100,0	x	x
F	Baugewerbe	156	116	30	10	-22,4	-29,3	7,1	11,1
G	Handel; Instandsetzung und Reparatur von Kfz	462	369	57	36	-0,6	-0,3	16,3	-21,7
	darunter								
45	Kfz-Handel; Instandsetzung u. Reparatur von Kfz	60	42	14	4	3,4	-8,7	100,0	-20,0
46	Handelsvermittlung und Großhandel (ohne Kfz)	128	105	14	9	29,3	31,3	7,7	50,0
47	Einzelhandel (ohne Kfz)	274	222	29	23	-11,0	-9,0	0,0	-34,3
H	Verkehr und Lagerei	91	81	8	2	30,0	30,6	0,0	x
	darunter								
49	Landverkehr und Transport in Rohrfernleitungen	46	39	5	2	15,0	11,4	0,0	x
53	Post-, Kurier- und Expressdienste	36	36	-	-	44,0	56,5	x	0,0
I	Gastgewerbe	144	104	3	37	-1,4	-2,8	200,0	-2,6
55	Beherbergung	9	6	1	2	-57,1	-64,7	0,0	-33,3
56	Gastronomie	135	98	2	35	8,0	8,9	x	0,0
J	Information und Kommunikation	58	42	14	2	-25,6	-31,1	16,7	-60,0
	darunter								
58	Verlagswesen	-	-	-	-	x	x	x	0,0
61	Telekommunikation	1	1	-	-	x	x	0,0	0,0
62	Erbringung von Dienstleistungen der Informationstechnologie	40	28	11	1	-7,0	-12,5	22,2	-50,0
63	Informationsdienstleistungen	8	6	2	-	-27,3	-33,3	x	x
K	Finanz-, Versicherungsdienstleistungen	62	46	13	3	-16,2	-16,4	-27,8	200,0
	darunter								
66	Mit Finanz- und Versicherungsdienstleistungen verbundene Tätigkeiten	54	39	12	3	-14,3	-23,5	9,1	200,0
L	Grundstücks- und Wohnungswesen	87	79	6	2	64,2	243,5	-77,8	-33,3
M	Freiberufliche, wissenschaftliche und technische Dienstleistungen	168	126	40	2	1,2	1,6	14,3	-71,4
	darunter								
70	Verwaltung und Führung von Unternehmen; Unternehmensberatung	27	19	8	-	0,0	26,7	-27,3	x
73	Werbung und Marktforschung	59	48	11	-	13,5	6,7	120,0	x
N	Sonstige wirtschaftliche Dienstleistungen	240	210	21	9	-11,8	-12,5	-19,2	50,0
	darunter								
77	Vermietung von beweglichen Sachen	9	6	3	-	-30,8	-53,8	x	0,0
78	Vermietung und Überlassung von Arbeitskräften	3	2	1	-	-25,0	-50,0	x	0,0
79	Reisebüros, -veranstalter und sonstige Reservierungsdienstleistungen	6	4	1	1	-53,8	-60,0	-50,0	0,0
81	Gebäudebetreuung; Garten- und Landschaftsbau	112	104	5	3	-7,4	-1,9	-61,5	50,0
P	Erziehung und Unterricht	43	33	6	4	34,4	37,5	-14,3	300,0
Q	Gesundheits- und Sozialwesen	73	71	2	-	-24,7	-21,1	-60,0	x
R	Kunst, Unterhaltung und Erholung	53	47	3	3	0,0	6,8	-40,0	-25,0
S	Erbringung von sonstigen Dienstleistungen	163	139	14	10	2,5	6,1	-6,7	-23,1
	Sonstige Tätigkeiten	-	-	-	-	0,0	0,0	0,0	0,0
	Insgesamt	1 926	1 565	231	130	-2,4	-0,9	-6,9	-11,6

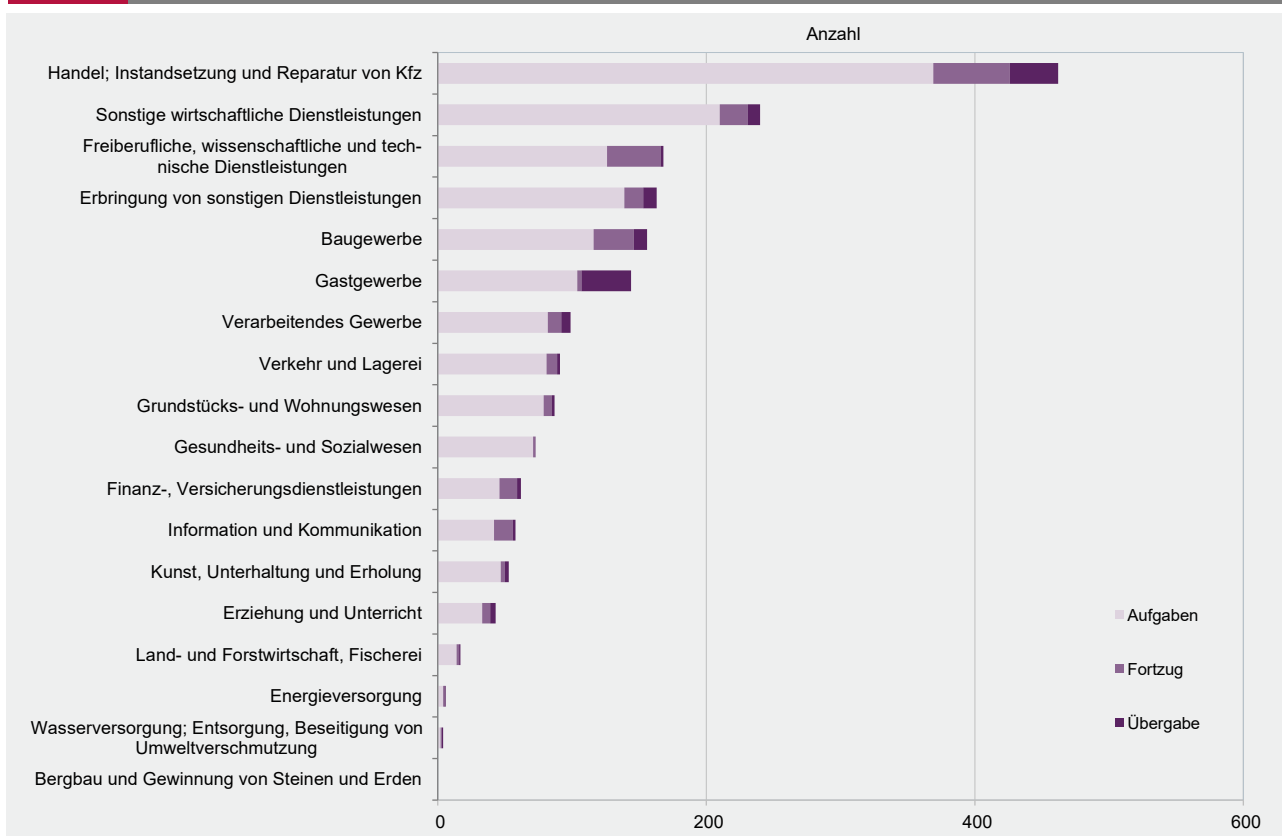
G 2

Gewerbeabmeldungen im Mai 2022 nach Wirtschaftszweigabschnitten



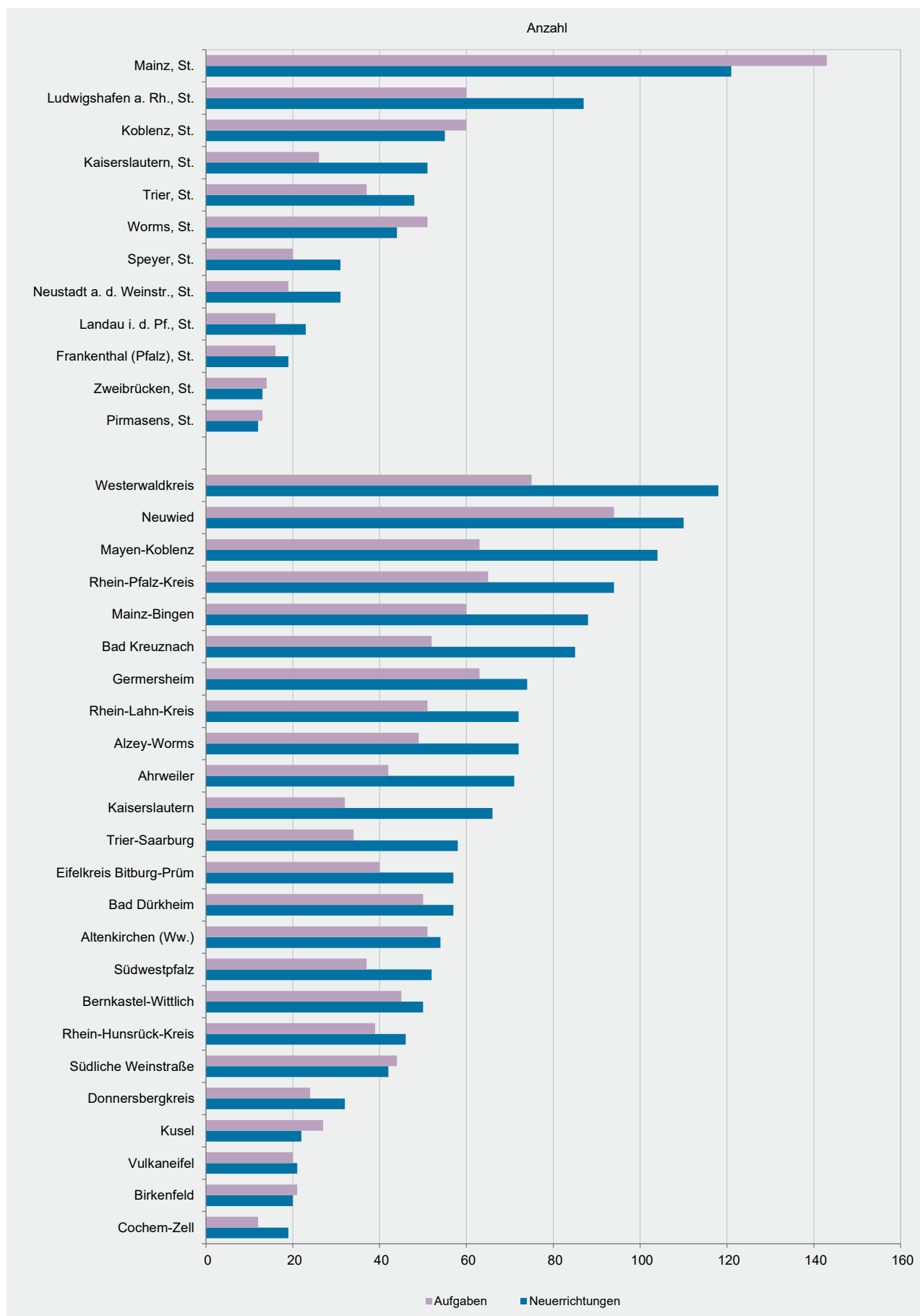
G 3

Gewerbeabmeldungen im Mai 2022 nach Wirtschaftszweigabschnitten



Verwaltungsbereich	Anmeldungen im Mai 2022				Veränderung zum April 2022			
	ins- gesamt	davon			ins- gesamt	davon		
		Neuer- richtung	Zuzug	Über- nahme		Neuer- richtung	Zuzug	Über- nahme
	Anzahl				%			
Frankenthal (Pfalz), St.	23	19	4	-	9,5	-5,0	300,0	0,0
Kaiserslautern, St.	54	51	1	2	-3,6	-3,8	-50,0	100,0
Koblenz, St.	66	55	5	6	-41,6	-44,4	-28,6	-14,3
Landau i. d. Pf., St.	24	23	-	1	-11,1	0,0	x	x
Ludwigshafen a. Rh., St.	94	87	5	2	-33,3	-28,1	-64,3	-66,7
Mainz, St.	138	121	13	4	-6,1	4,3	-38,1	-60,0
Neustadt a. d. Weinstr., St.	34	31	2	1	-15,0	-6,1	-66,7	0,0
Pirmasens, St.	14	12	2	-	27,3	33,3	0,0	0,0
Speyer, St.	36	31	3	2	44,0	63,2	0,0	-33,3
Trier, St.	57	48	5	4	14,0	23,1	66,7	-50,0
Worms, St.	56	44	2	10	69,7	63,0	100,0	100,0
Zweibrücken, St.	13	13	-	-	-53,6	-38,1	x	x
Ahrweiler	101	71	15	15	4,1	-5,3	87,5	7,1
Altenkirchen (Ww.)	70	54	7	9	-2,8	-14,3	0,0	350,0
Alzey-Worms	97	72	18	7	36,6	28,6	63,6	75,0
Bad Dürkheim	80	57	11	12	12,7	-1,7	10,0	300,0
Bad Kreuznach	94	85	4	5	-11,3	-6,6	-60,0	0,0
Bernkastel-Wittlich	57	50	2	5	-16,2	-5,7	-75,0	-28,6
Birkenfeld	28	20	6	2	-34,9	-42,9	100,0	-60,0
Cochem-Zell	23	19	3	1	-39,5	-36,7	0,0	-80,0
Donnersbergkreis	35	32	2	1	-2,8	10,3	-50,0	-66,7
Eifelkreis Bitburg-Prüm	68	57	9	2	17,2	16,3	80,0	-50,0
Germersheim	88	74	9	5	12,8	34,5	-25,0	-54,5
Kaiserslautern	82	66	9	7	-5,7	-14,3	12,5	250,0
Kusel	24	22	1	1	-4,0	0,0	-50,0	0,0
Mainz-Bingen	113	88	16	9	-0,9	3,5	0,0	-30,8
Mayen-Koblenz	125	104	12	9	0,0	1,0	-14,3	12,5
Neuwied	139	110	23	6	26,4	27,9	76,9	-45,5
Rhein-Hunsrück-Kreis	56	46	7	3	-6,7	2,2	-22,2	-50,0
Rhein-Lahn-Kreis	93	72	13	8	75,5	89,5	85,7	0,0
Rhein-Pfalz-Kreis	107	94	11	2	21,6	19,0	57,1	0,0
Südliche Weinstraße	50	42	8	-	-10,7	-8,7	0,0	x
Südwestpfalz	53	52	-	1	29,3	52,9	x	-75,0
Trier-Saarburg	64	58	3	3	8,5	20,8	-57,1	-25,0
Vulkaneifel	30	21	8	1	-6,3	-25,0	166,7	0,0
Westerwaldkreis	137	118	15	4	-0,7	1,7	-11,8	-20,0
Rheinland-Pfalz	2 423	2 019	254	150	0,2	1,9	-3,1	-14,3
kreisfreie Städte	609	535	42	32	-12,0	-7,8	-37,3	-28,9
Landkreise	1 814	1 484	212	118	5,1	5,9	8,7	-9,2
Industrie- und Handelskammer								
Kammerbezirk Koblenz	932	754	110	68	-2,4	-3,5	12,2	-10,5
Kammerbezirk Pfalz	811	706	68	37	-2,4	1,0	-23,6	-14,0
Kammerbezirk Rheinhessen	404	325	49	30	10,7	14,4	0,0	-6,3
Kammerbezirk Trier	276	234	27	15	3,4	7,8	3,8	-37,5

Verwaltungsbereich	Abmeldungen im Mai 2022				Veränderung zum April 2022			
	ins-gesamt	davon			ins-gesamt	davon		
		Aufgabe	Fortzug	Über-gabe		Aufgabe	Fortzug	Über-gabe
	Anzahl				%			
Frankenthal (Pfalz), St.	21	16	3	2	-16,0	-27,3	0,0	x
Kaiserslautern, St.	34	26	3	5	-34,6	-35,0	-66,7	66,7
Koblenz, St.	75	60	11	4	-31,2	-29,4	-42,1	-20,0
Landau i. d. Pf., St.	20	16	3	1	33,3	14,3	200,0	x
Ludwigshafen a. Rh., St.	72	60	8	4	-15,3	-18,9	33,3	-20,0
Mainz, St.	162	143	16	3	52,8	90,7	-27,3	-66,7
Neustadt a. d. Weinstr., St.	31	19	8	4	93,8	58,3	x	33,3
Pirmasens, St.	13	13	-	-	-38,1	-35,0	x	0,0
Speyer, St.	23	20	1	2	64,3	53,8	x	100,0
Trier, St.	45	37	6	2	2,3	2,8	50,0	-50,0
Worms, St.	60	51	4	5	30,4	41,7	-33,3	25,0
Zweibrücken, St.	15	14	1	-	-37,5	-12,5	-66,7	x
Ahrweiler	66	42	16	8	-13,2	-20,8	23,1	-20,0
Altenkirchen (Ww.)	62	51	7	4	24,0	15,9	40,0	300,0
Alzey-Worms	64	49	10	5	8,5	6,5	11,1	25,0
Bad Dürkheim	65	50	5	10	16,1	16,3	-37,5	100,0
Bad Kreuznach	64	52	8	4	-27,3	-26,8	-33,3	-20,0
Bernkastel-Wittlich	55	45	6	4	19,6	18,4	50,0	0,0
Birkenfeld	32	21	8	3	6,7	-12,5	x	-40,0
Cochem-Zell	14	12	2	-	-57,6	-57,1	0,0	x
Donnersbergkreis	29	24	4	1	3,6	4,3	0,0	0,0
Eifelkreis Bitburg-Prüm	44	40	3	1	15,8	17,6	50,0	-50,0
Germersheim	74	63	8	3	-11,9	10,5	-63,6	-40,0
Kaiserslautern	39	32	-	7	-33,9	-41,8	x	x
Kusel	31	27	2	2	55,0	68,8	-50,0	x
Mainz-Bingen	83	60	13	10	-11,7	-7,7	-13,3	-28,6
Mayen-Koblenz	85	63	14	8	0,0	-6,0	27,3	14,3
Neuwied	112	94	11	7	13,1	16,0	57,1	-36,4
Rhein-Hunsrück-Kreis	47	39	6	2	-2,1	5,4	-25,0	-33,3
Rhein-Lahn-Kreis	64	51	9	4	12,3	15,9	200,0	-60,0
Rhein-Pfalz-Kreis	82	65	13	4	-41,0	-44,0	-31,6	0,0
Südliche Weinstraße	50	44	6	-	31,6	37,5	50,0	x
Südwestpfalz	41	37	4	-	41,4	37,0	x	x
Trier-Saarburg	40	34	3	3	-16,7	-15,0	-50,0	50,0
Vulkaneifel	21	20	1	-	133,3	122,2	x	0,0
Westerwaldkreis	91	75	8	8	-12,5	-12,8	-27,3	14,3
Rheinland-Pfalz	1 926	1 565	231	130	-2,4	-0,9	-6,9	-11,6
kreisfreie Städte	571	475	64	32	2,5	7,2	-14,7	-17,9
Landkreise	1 355	1 090	167	98	-4,4	-4,0	-3,5	-9,3
Industrie- und Handelskammer								
Kammerbezirk Koblenz	712	560	100	52	-8,6	-9,7	8,7	-22,4
Kammerbezirk Pfalz	640	526	69	45	-9,2	-9,3	-21,6	21,6
Kammerbezirk Rheinhessen	369	303	43	23	21,0	36,5	-17,3	-25,8
Kammerbezirk Trier	205	176	19	10	10,8	12,1	18,8	-16,7



WZ 2008	Wirtschaftszweig	Neugründungen						Gewerbetreibende	
		ins- gesamt	Betriebsgründungen			sonstige Neugründ.		ins- gesamt	darunter: weiblich
			ins- gesamt	Haupt- nieder- lassung	Zweignie- derlassung unselbst. Zweigstelle	ins- gesamt	darunter: Neben- erwerb		
A	Land- und Forstwirtschaft, Fischerei	16	2	2	-	14	10	19	2
B	Bergbau und Gewinnung von Steinen und Erden	-	-	-	-	-	-	-	-
C	Verarbeitendes Gewerbe	113	24	18	6	89	59	127	58
darunter									
10	Herstellung von Nahrungs- und Futtermitteln	13	6	4	2	7	4	14	6
11	Getränkeherstellung	3	2	2	-	1	1	4	-
13	Herstellung von Textilien	13	-	-	-	13	12	13	11
14	Herstellung von Bekleidung	8	2	2	-	6	3	8	7
16	Herstellung von Holz-, Flecht-, Korb- und Korkwaren (ohne Möbel)	7	1	1	-	6	2	8	2
18	Herstellung von Druckerzeugnissen; Vervielfältigung von Ton-, Bild- und Datenträgern	3	-	-	-	3	2	4	1
25	Herstellung von Metallerzeugnissen	13	4	4	-	9	5	16	2
26	Herstellung von Datenverarbeitungsgeräten, elektrischen und optischen Erzeugnissen	1	-	-	-	1	1	1	-
27	Herstellung von elektrischen Ausrüstungen	2	1	1	-	1	1	2	-
28	Maschinenbau	-	-	-	-	-	-	-	-
29	Herstellung von Kraftwagen u. Kraftwagenteilen	1	1	-	1	-	-	1	-
31	Herstellung von Möbeln	2	1	1	-	1	1	3	-
D	Energieversorgung	16	2	2	-	14	10	20	8
E	Wasserversorgung; Entsorgung, Beseitigung von Umweltverschmutzung	2	1	1	-	1	-	2	-
F	Baugewerbe	194	61	56	5	133	49	215	13
G	Handel; Instandsetzung und Reparatur von Kfz	436	76	44	32	360	226	478	173
darunter									
45	Kfz-Handel; Instandsetzung u. Reparatur von Kfz	60	15	6	9	45	26	64	3
46	Handelsvermittlung und Großhandel (ohne Kfz)	102	15	11	4	87	58	106	55
47	Einzelhandel (ohne Kfz)	274	46	27	19	228	142	308	115
H	Verkehr und Lagerei	38	10	7	3	28	15	40	8
darunter									
49	Landverkehr und Transport in Rohrfernleitungen	28	6	6	-	22	10	29	3
53	Post-, Kurier- und Expressdienste	6	2	-	2	4	4	6	4
I	Gastgewerbe	121	45	38	7	76	29	136	37
55	Beherbergung	14	5	4	1	9	6	15	10
56	Gastronomie	107	40	34	6	67	23	121	27
J	Information und Kommunikation	101	19	17	2	82	49	118	23
darunter									
58	Verlagswesen	2	1	1	-	1	-	2	-
61	Telekommunikation	-	-	-	-	-	-	-	-
62	Erbringung von Dienstleistungen der Informationstechnologie	65	16	14	2	49	28	75	8
63	Informationsdienstleistungen	15	1	1	-	14	8	16	8
K	Finanz-, Versicherungsdienstleistungen	74	25	18	7	49	17	80	18
darunter									
66	Mit Finanz- und Versicherungsdienstleistungen verbundene Tätigkeiten	51	5	1	4	46	14	51	14
L	Grundstücks- und Wohnungswesen	43	22	19	3	21	12	55	9
M	Freiberufliche, wissenschaftliche und technische Dienstleistungen	207	52	48	4	155	116	257	92
darunter									
70	Verwaltung und Führung von Unternehmen; Unternehmensberatung	36	14	13	1	22	18	42	8
73	Werbung und Marktforschung	44	3	3	-	41	31	44	27
N	Sonstige wirtschaftliche Dienstleistungen	325	55	44	11	270	177	360	91
darunter									
77	Vermietung von beweglichen Sachen	29	3	3	-	26	21	42	13
78	Vermietung und Überlassung von Arbeitskräften	5	1	-	1	4	1	5	1
79	Reisebüros, -veranstalter und sonstige Reservierungsdienstleistungen	6	1	1	-	5	3	6	3
81	Gebäudebetreuung; Garten- und Landschaftsbau	146	25	22	3	121	79	154	23
P	Erziehung und Unterricht	61	6	2	4	55	36	65	37
Q	Gesundheits- und Sozialwesen	30	7	2	5	23	15	35	22
R	Kunst, Unterhaltung und Erholung	55	10	3	7	45	21	56	21
S	Erbringung von sonstigen Dienstleistungen	168	27	24	3	141	78	174	122
Sonstige Tätigkeiten									
		-	-	-	-	-	-	-	-
Insgesamt		2 000	444	345	99	1 556	919	2 237	734

WZ 2008	Wirtschaftszweig	Vollständige Aufgaben						Gewerbetreibende	
		ins- gesamt	Betriebsaufgaben			sonstige Stillleg.		ins- gesamt	darunter: weiblich
			ins- gesamt	Haupt- nieder- lassung	Zweignie- derlassung unselbst. Zweigstelle	ins- gesamt	darunter: Neben- erwerb		
A	Land- und Forstwirtschaft, Fischerei	14	-	-	-	14	9	16	5
B	Bergbau und Gewinnung von Steinen und Erden	-	-	-	-	-	-	-	-
C	Verarbeitendes Gewerbe	79	21	18	3	58	38	83	31
darunter									
10	Herstellung von Nahrungs- und Futtermitteln	16	6	6	-	10	4	16	3
11	Getränkeherstellung	2	1	1	-	1	1	3	1
13	Herstellung von Textilien	7	-	-	-	7	7	9	8
14	Herstellung von Bekleidung	6	-	-	-	6	4	6	6
16	Herstellung von Holz-, Flecht-, Korb- und Korkwaren (ohne Möbel)	1	-	-	-	1	1	1	-
18	Herstellung von Druckerzeugnissen; Vervielfältigung von Ton-, Bild- und Datenträgern	7	2	2	-	5	4	8	3
25	Herstellung von Metallerzeugnissen	9	3	2	1	6	2	9	-
26	Herstellung von Datenverarbeitungsgeräten, elektrischen und optischen Erzeugnissen	1	-	-	-	1	1	1	-
27	Herstellung von elektrischen Ausrüstungen	-	-	-	-	-	-	-	-
28	Maschinenbau	1	1	1	-	-	-	1	-
29	Herstellung von Kraftwagen u. Kraftwagenteilen	-	-	-	-	-	-	-	-
31	Herstellung von Möbeln	1	-	-	-	1	1	1	-
D	Energieversorgung	4	-	-	-	4	2	5	1
E	Wasserversorgung; Entsorgung, Beseitigung von Umweltverschmutzung	2	1	1	-	1	1	2	-
F	Baugewerbe	116	16	15	1	100	24	118	12
G	Handel; Instandsetzung und Reparatur von Kfz	363	64	36	28	299	186	405	148
darunter									
45	Kfz-Handel; Instandsetzung u. Reparatur von Kfz	41	8	7	1	33	19	44	8
46	Handelsvermittlung und Großhandel (ohne Kfz)	103	15	12	3	88	54	110	50
47	Einzelhandel (ohne Kfz)	219	41	17	24	178	113	251	90
H	Verkehr und Lagerei	81	17	8	9	64	34	90	12
darunter									
49	Landverkehr und Transport in Rohrfernleitungen	39	7	5	2	32	12	42	5
53	Post-, Kurier- und Expressdienste	36	4	3	1	32	22	36	7
I	Gastgewerbe	100	31	26	5	69	15	111	43
55	Beherbergung	6	-	-	-	6	2	6	4
56	Gastronomie	94	31	26	5	63	13	105	39
J	Information und Kommunikation	42	4	3	1	38	26	45	2
darunter									
58	Verlagswesen	-	-	-	-	-	-	-	-
61	Telekommunikation	1	-	-	-	1	-	1	-
62	Erbringung von Dienstleistungen der Informationstechnologie	28	3	2	1	25	17	31	1
63	Informationsdienstleistungen	6	1	1	-	5	4	6	-
K	Finanz-, Versicherungsdienstleistungen	46	9	5	4	37	15	50	14
darunter									
66	Mit Finanz- und Versicherungsdienstleistungen verbundene Tätigkeiten	39	3	2	1	36	15	39	12
L	Grundstücks- und Wohnungswesen	79	68	65	3	11	3	250	65
M	Freiberufliche, wissenschaftliche und technische Dienstleistungen	126	15	13	2	111	82	139	58
darunter									
70	Verwaltung und Führung von Unternehmen; Unternehmensberatung	19	3	3	-	16	9	19	5
73	Werbung und Marktforschung	48	3	3	-	45	37	55	28
N	Sonstige wirtschaftliche Dienstleistungen	205	25	18	7	180	100	223	66
darunter									
77	Vermietung von beweglichen Sachen	6	3	3	-	3	2	10	2
78	Vermietung und Überlassung von Arbeitskräften	2	1	-	1	1	1	1	1
79	Reisebüros, -veranstalter und sonstige Reservierungsdienstleistungen	4	1	-	1	3	2	6	4
81	Gebäudebetreuung; Garten- und Landschaftsbau	104	9	8	1	95	54	109	20
P	Erziehung und Unterricht	33	2	-	2	31	23	36	20
Q	Gesundheits- und Sozialwesen	71	11	4	7	60	27	74	45
R	Kunst, Unterhaltung und Erholung	47	10	3	7	37	18	51	13
S	Erbringung von sonstigen Dienstleistungen	139	13	8	5	126	79	141	104
Sonstige Tätigkeiten									
		-	-	-	-	-	-	-	-
Insgesamt		1 547	307	223	84	1 240	682	1 839	639

Rechtsform Geschlecht Staatsangehörigkeit	Neugründungen						Gewerbetreibende	
	ins- gesamt	Betriebsgründungen			sonstige Neugründ.		ins- gesamt	darunter: weiblich
		ins- gesamt	Haupt- nieder- lassung	Zweignie- derl./unselb- ständige Zweigstelle	ins- gesamt	darunter: Neben- erwerb		
Anzahl								

Insgesamt	2 000	444	345	99	1 556	919	2 237	734
-----------	-------	-----	-----	----	-------	-----	-------	-----

nach der Rechtsform des Unternehmens

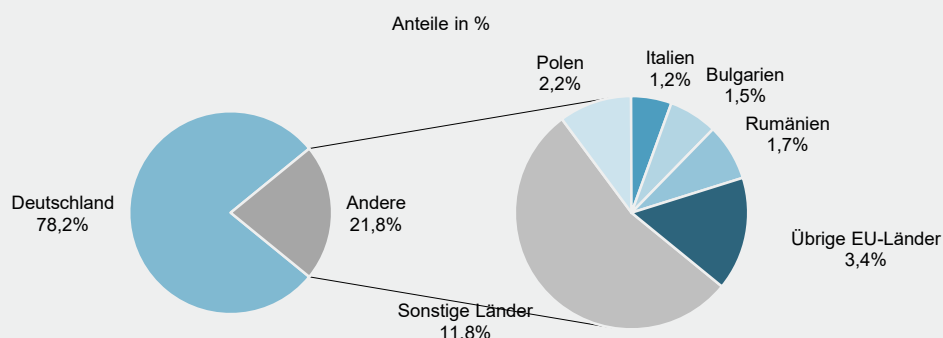
Einzelunternehmen	1 634	148	110	38	1 486	849	1 634	630
Offene Handelsgesellschaft	5	5	5	-	-	-	11	2
Kommanditgesellschaft	2	2	2	-	-	-	3	-
Gesellschaft mit beschränkter Haftung & Co.KG	17	15	14	1	2	2	23	2
Gesellschaft des bürgerlichen Rechts	92	46	44	2	46	46	234	53
Aktiengesellschaft	2	2	1	1	-	-	-	-
Gesellschaft mit beschränkter Haftung	242	220	167	53	22	22	327	47
Genossenschaft	2	2	2	-	-	-	3	-
Eingetragener Verein	-	-	-	-	-	-	-	-
Private Company Ltd	1	1	-	1	-	-	1	-
Sonstige Rechtsformen	3	3	-	3	-	-	1	-

Einzelunternehmer/-innen nach Geschlecht

weiblich	630	43	31	12	587	373	x	x
männlich	1 004	105	79	26	899	476	x	x

Einzelunternehmer/-innen nach ausgewählter Staatsangehörigkeit

Deutschland	1 278	98	69	29	1 180	728	1 278	527
EU-Länder	164	15	15	-	149	51	164	43
Polen	36	-	-	-	36	10	36	9
Italien	20	3	3	-	17	7	20	4
Bulgarien	24	5	5	-	19	4	24	5
Rumänien	28	4	4	-	24	4	28	6
Übrige EU-Länder	56	3	3	-	53	26	56	19
Sonstige Länder	192	35	26	9	157	70	192	60



T 8

Vollständige Aufgaben sowie Gewerbetreibende im Mai 2022 nach Art der Niederlassung, Rechtsform, Einzelunternehmen nach Geschlecht und Staatsangehörigkeit

Rechtsform Geschlecht Staatsangehörigkeit	Vollständige Aufgaben						Gewerbetreibende	
	ins- gesamt	Betriebsaufgaben			sonstige Stilllegungen		ins- gesamt	darunter: weiblich
		ins- gesamt	Haupt- nieder- lassung	Zweignie- derl./unselb- ständige Zweigstelle	ins- gesamt	darunter: Neben- erwerb		
Anzahl								

Insgesamt	1 547	307	223	84	1 240	682	1 839	639
-----------	-------	-----	-----	----	-------	-----	-------	-----

nach der Rechtsform des Unternehmens

Einzelunternehmen	1 290	99	67	32	1 191	633	1 290	518
Offene Handelsgesellschaft	-	-	-	-	-	-	-	-
Kommanditgesellschaft	-	-	-	-	-	-	-	-
Gesellschaft mit beschränkter Haftung & Co.KG	34	32	27	5	2	2	104	27
Gesellschaft des bürgerlichen Rechts	57	22	21	1	35	35	132	32
Aktiengesellschaft	-	-	-	-	-	-	-	-
Gesellschaft mit beschränkter Haftung	159	148	107	41	11	11	304	61
Genossenschaft	2	2	1	1	-	-	4	1
Eingetragener Verein	1	-	-	-	1	1	1	-
Private Company Ltd	-	-	-	-	-	-	-	-
Sonstige Rechtsformen	4	4	-	4	-	-	4	-

Einzelunternehmer/-innen nach Geschlecht

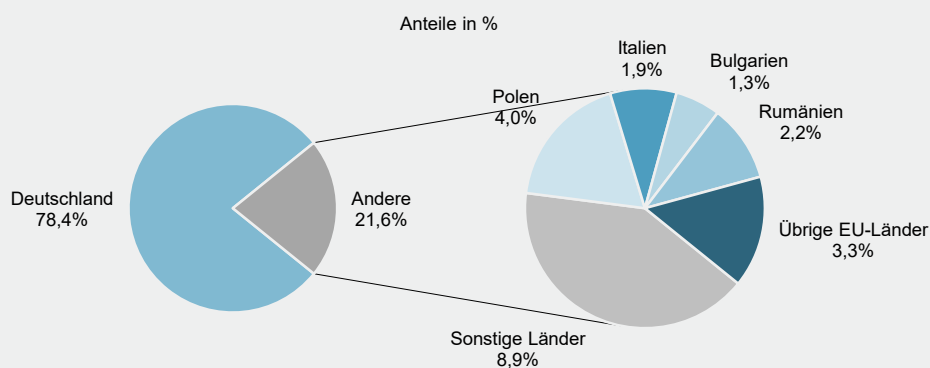
weiblich	518	36	26	10	482	287	x	x
männlich	772	63	41	22	709	346	x	x

Einzelunternehmer/-innen nach ausgewählter Staatsangehörigkeit

Deutschland	1 011	82	52	30	929	556	1 011	433
EU-Länder	164	10	9	1	154	30	164	57
Polen	51	2	2	-	49	3	51	27
Italien	25	1	1	-	24	7	25	4
Bulgarien	17	-	-	-	17	4	17	2
Rumänien	29	2	2	-	27	7	29	8
Übrige EU-Länder	42	5	4	1	37	9	42	16
Sonstige Länder	115	7	6	1	108	47	115	28

G 6

Vollständige Aufgaben im Mai 2022 nach ausgewählten Staatsangehörigkeiten von Einzelunternehmern/-innen



Impressum

Herausgeber:
Statistisches Landesamt Rheinland-Pfalz
Mainzer Straße 14-16
56130 Bad Ems

Telefon: 02603 71-0
Telefax: 02603 71-3150

E-Mail: poststelle@statistik.rlp.de
Internet: www.statistik.rlp.de

Kostenfreier Download im Internet: <http://www.statistik.rlp.de/de/publikationen/statistische-berichte/>

© Statistisches Landesamt Rheinland-Pfalz · Bad Ems · 2022

Vervielfältigung und Verbreitung, auch auszugsweise, mit Quellenangabe gestattet.