



2022

# STATISTISCHE BERICHTE



## Verarbeitendes Gewerbe sowie Bergbau und Gewinnung von Steinen und Erden im April 2022



Ergebnisse des Monatsberichts für Betriebe  
mit 50 und mehr Beschäftigten

## Zeichenerklärungen

0	Zahl ungleich Null, Betrag jedoch kleiner als die Hälfte von 1 in der letzten ausgewiesenen Stelle
-	nichts vorhanden
.	Zahl unbekannt oder geheim
x	Nachweis nicht sinnvoll
...	Zahl fällt später an
/	keine Angabe, da Zahl nicht sicher genug
( )	Aussagewert eingeschränkt, da Zahl statistisch unsicher
D	Durchschnitt
p	vorläufig
r	revidiert
s	geschätzt

Für die Abgrenzung von Größenklassen wird im Allgemeinen anstelle einer ausführlichen Beschreibung „50 bis unter 100“ die Darstellungsform „50 – 100“ verwendet.

Einzelwerte in Tabellen werden im Allgemeinen ohne Rücksicht auf die Endsumme gerundet.

# Inhalt

	Seite
<b>Informationen zur Statistik .....</b>	<b>4</b>
<b>Glossar .....</b>	<b>7</b>
<b>Tabellen</b>	
T 1 Betriebe, Beschäftigte, Arbeitsstunden, Entgelte und Umsatz 2006–2022 .....	8
T 2 Kennzahlen im April 2022 nach Wirtschaftszweigen .....	9
T 3 Betriebe und Beschäftigte im April 2022 nach Wirtschaftszweigen .....	12
T 4 Geleistete Arbeitsstunden im April 2022 nach Wirtschaftszweigen .....	13
T 5 Entgelte im April 2022 nach Wirtschaftszweigen .....	14
T 6 Gesamtumsatz im April 2022 nach Wirtschaftszweigen .....	15
T 7 Inlandsumsatz im April 2022 nach Wirtschaftszweigen .....	16
T 8 Auslandsumsatz im April 2022 nach Wirtschaftszweigen .....	17
T 9 Auslandsumsatz mit der Eurozone im April 2022 nach Wirtschaftszweigen .....	18
T 10 Exportquote im April 2022 nach Wirtschaftszweigen .....	19
T 11 Betriebe, Beschäftigte, Arbeitsstunden, Entgelte und Umsatz im April 2022 nach Industrie- und Handelskammerbezirken .....	20
<b>Grafiken</b>	
G 1 Tätige Personen im Verarbeitenden Gewerbe im April 2022 nach Wirtschaftszweigen .....	10
G 2 Umsatz im Verarbeitenden Gewerbe im April 2022 nach Wirtschaftszweigen .....	10
G 3 Durchschnittliche Entgelte je tätiger Person im Verarbeitenden Gewerbe im April 2022 nach Wirtschaftszweigen .....	11
G 4 Durchschnittlich geleistete Arbeitsstunden je tätiger Person im Verarbeitenden Gewerbe im April 2022 nach Wirtschaftszweigen .....	11
G 5 Umsatzentwicklung in den Industrie- und Handelskammerbezirken im April 2022 gegenüber Vorjahresmonat .....	20

# Informationen zur Statistik

## Ziel der Statistik

Die Ergebnisse des Monatsberichts für Betriebe des Verarbeitenden Gewerbes sowie des Bergbaus und der Gewinnung von Steinen und Erden dienen der kurzfristigen Beurteilung der konjunkturellen Lage im Wirtschaftsbereich sowie der Bereitstellung von Daten für die regionale und sektorale Strukturpolitik. Sie stellen eine unentbehrliche Grundlage für zahlreiche Entscheidungen der gesetzgebenden Körperschaften, der Bundes- und Landesregierungen, der Verbände, Kammern und anderer Institutionen auf dem Gebiet der gesamten Wirtschaftspolitik dar. Die Angaben über Beschäftigte Ende September liefern unerlässliche Informationen für die jährliche Berichtskreisaktualisierung im gesamten System der Statistiken im Verarbeitenden Gewerbe sowie Bergbau und Gewinnung von Steinen und Erden.

Zu den Hauptnutzern des Monatsberichts für Betriebe zählen die Bundesministerien, insbesondere das Bundesministerium für Wirtschaft und Energie, die jeweiligen Länderressorts und die Bundesbank sowie die Europäische Kommission, die Europäische Zentralbank und andere öffentliche Institutionen. Daneben zählen auch Wirtschaftsverbände, einzelne Unternehmen, Gewerkschaften, wissenschaftliche Institute und die allgemeine Öffentlichkeit zu den Nutzern. Die Ergebnisse sind Basis der Berechnung der Indizes des Umsatzes und der Auftragseingänge. Sie fließen außerdem in die Berechnungen der Volkswirtschaftlichen Gesamtrechnungen des Bundes und der Länder sowie in Input-Output-Rechnungen ein.

## Rechtsgrundlagen

Gesetz über die Statistik im Produzierenden Gewerbe (ProdGewStatG) in der Fassung der Bekanntmachung vom 21. März 2002 (BGBl. I S. 1181), das zuletzt durch Artikel 271 der Verordnung vom 31. August 2015 (BGBl. I S. 1474) geändert worden ist, in Verbindung mit dem Bundesstatistikgesetz (BStatG) in der Fassung der Bekanntmachung vom 20. Oktober 2016 (BGBl. I S. 2394), das zuletzt durch Artikel 10 Absatz 5 des Gesetzes vom 30. Oktober 2017 (BGBl. I S. 3618) geändert worden ist. Für den Monatsbericht werden Angaben zu § 2 Buchstabe A Ziffer I Nummer 1 bis 6 ProdGewStatG erhoben.

## Erhebungsumfang

Der Monatsbericht ist eine Vollerhebung bei den Betrieben mit 50 und mehr tätigen Personen.

## Regionale Ebene

Die Ergebnisse werden in dieser Veröffentlichung bis auf Kreisebene dargestellt. Eine tiefere regionale Untergliederung ist aus dem Landesinformationssystem (LIS-Datenbank) möglich.

## Berichtskreis

Der Erhebungsbereich des Monatsberichts für Betriebe wird auf Grundlage der EU-einheitlichen Wirtschaftszweiggliederung NACE („Nomenclature générale des activités économiques dans les Communautés Européennes“), der Statistischen Systematik der Wirtschaftszweige in der Europäischen Gemeinschaft, abgegrenzt. Dem entspricht in Deutschland die Klassifikation der Wirtschaftszweige, Ausgabe 2008 (WZ 2008). Der Erhebungsbereich umfasst die Wirtschaftsabschnitte B „Bergbau und Gewinnung von Steinen und Erden“ sowie C „Verarbeitendes Gewerbe“.

## Merkmalsträger/Statistische Einheiten

Erhebungs- und Darstellungseinheit ist der Betrieb als örtlich abgegrenzte Produktionseinheit einschließlich der in seiner unmittelbaren Umgebung liegenden und von ihm abhängigen Einheiten. Erfasst werden sämtliche im Inland gelegene Betriebe des Verarbeitenden Gewerbes sowie des Bergbaus und der Gewinnung von Steinen und Erden mit 50 und mehr tätigen Personen, einschließlich des Produzierenden Handwerks. Die Einheiten werden den Wirtschaftszweigen nach dem wirtschaftlichen Schwerpunkt ihrer Tätigkeit zugeordnet. Nicht einbezogen werden im Ausland gelegene Teile von Rechtlichen Einheiten.

## Berichtszeitraum/-zeitpunkt/Periodizität

Die Angaben zu Umsatz, Auftragseingang, geleisteten Arbeitsstunden und Entgelten beziehen sich auf den Berichtsmonat, die Zahl der tätigen Personen sowie der Auftragsbestand auf das Ende des Berichtsmonats.

## Vergleichbarkeit

Der Monatsbericht für Betriebe des Verarbeitenden Gewerbes sowie des Bergbaus und der Gewinnung von Steinen und Erden wird für alle Bundesländer und für Deutschland nach dem gleichen Verfahren durchgeführt. Die Ergebnisse der einzelnen Bundesländer sind daher vergleichbar.

Die Vergleichbarkeit der Ergebnisse ab dem Monat Februar 2020 ist durch die Auswirkungen der Corona-Pandemie eingeschränkt. Anzunehmen ist ein grundsätzlicher Einfluss auf die Betriebe des Verarbeitenden Gewerbes sowie Bergbau und Gewinnung von Steinen und Erden. Die genauen Auswirkungen dieses Sondereffekts lassen sich allerdings erst nach Abschluss der Krise bemessen.

Die zeitliche Vergleichbarkeit der Ergebnisse ist kurzfristig mit obiger Ausnahme vollständig gegeben. Die Industriestatistik unterliegt jedoch wegen der vielen Veränderungen innerhalb des Berichtskreises (Abgänge, Zugänge) einer gewissen Dynamik. Außerdem wurde der Berichtskreis des Monatsberichts zu verschiedenen Zeitpunkten verändert. Die letzte große Anpassung erfolgte zum 1. Januar 2007, als in Folge des 1. Mittelstandsentlastungsgesetzes die Abschneidegrenze, welche u.a. die Berichtspflicht begründet, von 20 auf 50 Beschäftigte erhöht wurde. Um die daraus resultierende Verkleinerung des Berichtskreises zu quantifizieren und um vergleichbare Veränderungsdaten berechnen zu können, wurde im Rahmen der regelmäßigen Jahreskorrekturen des Monatsberichts für das Jahr 2006 eine Doppelaufbereitung des ursprünglichen und des neuen Berichtskreises durchgeführt.

Außerdem werden die der Statistik zu Grunde liegenden Systematiken immer wieder gemäß den Ansprüchen der Datennutzer angepasst, was die Vergleichbarkeit erschwert. Die für die fachliche Gliederung maßgebliche Klassifikation der Wirtschaftszweige wurde zum Jahresanfang 2009 geändert. Um die daraus resultierenden Änderungen zu quantifizieren und um vergleichbare Veränderungsdaten berechnen zu können, wurden die Ergebnisse der Jahre 2005 bis 2008 noch einmal nach der neuen Klassifikation erstellt. Die genannten Entwicklungen führen innerhalb des Monatsberichts zu gewissen Einschränkungen in der Vergleichbarkeit der Ergebnisse im längerfristigen Zeitverlauf. Änderungen des Berichtskreises führen zu einer Einschränkung der zeitlichen Vergleichbarkeit.

## Klassifikationen

Die Ergebnisse des Monatsberichts im Verarbeitenden Gewerbe sowie im Bergbau und in der Gewinnung von Steinen und Erden werden nach der Wirtschaftszweigklassifikation WZ 2008 auf der Vierstellerebene (Klasse) erhoben und aufbereitet. Mit der Einführung der WZ 2008 wird die Verordnung (EG) Nr. 1893/2006 des Europäischen Parlaments und des Rates vom 20. Dezember 2006 betreffend die statistische Systematik der Wirtschaftszweige in der Europäischen Gemeinschaft (ABl. EG Nr. L 393 S. 1), die entsprechend Artikel 8 für alle Statistiken anzuwenden ist, die eine Gliederung nach Wirtschaftszweigen enthalten, umgesetzt. Das Kodierungssystem der WZ 2008 unterscheidet zwischen Abschnitten (Buchstaben A-U), Abteilungen (Zweisteller), Gruppen (Dreisteller), Klassen (Viersteller) und Unterklassen (Fünfsteller). Der Wirtschaftsbereich „Verarbeitendes Gewerbe sowie Bergbau und Gewinnung von Steinen und Erden“ erstreckt sich über die Abschnitte B und C sowie – in der numerischen Gliederung – über die Abteilungen 05 bis 33 der WZ 2008.

Zu den mit der Einführung der WZ 2008 verbundenen wesentlichen strukturellen Änderungen gehört insbesondere die Ausgliederung des Verlagsgewerbes und des Recyclings aus dem Verarbeitenden Gewerbe. Unter methodischen Aspekten ist vor allem die Änderung der so genannten Converterregel von Bedeutung. Damit werden Betriebe ohne eigene Warenproduktion, die aber die gewerblichen Schutzrechte am Output der ausgelagerten Produktion besitzen (Converter), nicht mehr als Warenhersteller betrachtet und klassifiziert, sondern in der Regel dem Handel zugeordnet.

Der wirtschaftliche Schwerpunkt der Betriebe ist nach den Regeln der WZ die Tätigkeit, die den größten Beitrag zur Wertschöpfung leistet. Im Allgemeinen wird als Näherungsgröße für die Wertschöpfung bei den Betrieben des Bergbaus und Verarbeitenden Gewerbes der aus den Ergebnissen der Produktionsstatistik geschätzte Nettoproduktionswert verwendet.

## Revisionen

Die Ergebnisse des Monatsberichts für Betriebe werden monatlich zeitnah veröffentlicht, fehlende Angaben werden durch Schätzungen ergänzt. Später eingehende Meldungen und Korrekturen werden in die Daten eingearbeitet. Im März des Folgejahres werden die endgültigen Ergebnisse für alle Monate (sogenannte Jahreskorrektur) veröffentlicht.

Bei methodischen Änderungen, wie 2009 die Einführung der WZ 2008 oder 2007 die Anhebung der Abschneidegrenze, werden zurückliegende Zeiträume teilweise erneut aufbereitet. Dies geschah für die Jahre 2005 bis 2008, die nach der WZ 2003 erhoben und nachträglich nach der WZ 2008 aufbereitet wurden. Die Daten für das Jahr 2006 wurden für den Berichtskreis ab 20 tätige Personen erhoben und nachträglich wegen der Anhebung der Abschneidegrenze für den Berichtskreis Betriebe ab 50 tätige Personen aufbereitet.

## Besondere fachliche Hinweise

Die im Monatsbericht für Betriebe erhobenen Merkmale überschneiden sich zum Teil mit den Merkmalen anderer Erhebungen. Zu nennen sind hier insbesondere die Umsatzsteuer- sowie die Beschäftigtenstatistik. In der Umsatzsteuerstatistik werden tendenziell höhere Umsätze ausgewiesen als im Monatsbericht. Das ist vor allem damit begründet, dass in der Umsatzsteuerstatistik eine wesentlich niedrigere Abschneidegrenze für die Aufnahme der Einheiten in die Ergebnisse angewandt wird. Die bestehenden Differenzen zwischen der Beschäftigtenstatistik und dem Monatsbericht bezüglich der Angaben zur Zahl der Beschäftigten lassen sich dadurch erklären, dass der Monatsbericht alle tätigen Personen erfasst, die Beschäftigtenstatistik, die ihre Angaben von der Bundesagentur für Arbeit bezieht, dagegen nur die sozialversicherungspflichtig Beschäftigten.

Die Daten des Monatsberichts für Betriebe des Verarbeitenden Gewerbes sowie des Bergbaus und der Gewinnung von Steinen und Erden sind die Basis für die Berechnung der Auftragseingangs- und Umsatzindizes und für Teile der Volkswirtschaftlichen Gesamtrechnungen. Sie werden darüber hinaus in die Investitionserhebung sowie in den Jahresbericht für Betriebe und Jahresbericht für Unternehmen im Bereich Verarbeitendes Gewerbe sowie Bergbau und Gewinnung von Steinen und Erden übernommen.

# Glossar

## Auslandsumsatz

Direkte Lieferungen und Leistungen an Empfänger, die im Ausland ansässig sind, sowie Lieferungen an Exporteure, die die bestellten Waren ohne Be- und Verarbeitung in das Ausland ausführen.

## Beschäftigte

Alle Personen, die am Ende des Monats in einem arbeitsrechtlichen Verhältnis zum Betrieb stehen, tätige Inhaber und Mitinhaber sowie unbezahlt mithelfende Familienangehörige, soweit sie mindestens 1/3 der üblichen Arbeitszeit im Betrieb tätig sind.

## Betrieb

Örtlich getrennte Niederlassung von Rechtlichen Einheiten, einschließlich der Verwaltungs-, Reparatur-, Montage- und Hilfsbetriebe, die mit dem meldenden Betrieb örtlich verbunden sind oder in dessen Nähe liegen. Örtlich getrennte Hauptverwaltungen der Rechtlichen Einheiten werden im Verarbeitenden Gewerbe sowie Bergbau und Gewinnung von Steinen und Erden ebenfalls als eigenständige Betriebe erfasst. Die Merkmalswerte sind für den gesamten Betrieb zu melden und schließen auch die nichtproduzierenden Teile ein.

## Entgelte

Die Entgelte entsprechen der Bruttolohn- und -gehaltssumme. Dies ist die Bruttosumme ohne Arbeitgeberanteil zur Sozialversicherung, jedoch einschließlich Lohn- und Gehaltszuschläge (auch Gratifikationen, Erfindergelder sowie Provisionen, Tantiemen usw.), Vergütungen für gewerblich und kaufmännisch Auszubildende. Nicht erfasst werden allgemeine soziale Aufwendungen sowie Vergütungen, die als Spesenersatz anzusehen sind.

## Exportquote

Anteil des Auslandsumsatzes am Gesamtumsatz.

## Geleistete Arbeitsstunden

Tatsächlich geleistete Stunden (nicht die bezahlten) aller tätigen Personen (Lohn- und Gehaltsempfänger).

## Gesamtumsatz

Umsatz aus Eigenerzeugung, baugewerblicher Umsatz sowie Umsatz aus Handelsware und sonstigen nichtindustriellen Tätigkeiten (wie Erlöse aus Vermietung und Verpachtung, Provisionseinnahmen, Erlöse aus Transportleistungen für Dritte und aus dem Verkauf von eigenen landwirtschaftlichen Erzeugnissen). Als Umsatz gilt die Summe der Rechnungsendbeträge (ohne Umsatzsteuer) einschließlich etwa darin enthaltener Verbrauchsteuern sowie der Kosten für Fracht, Transportversicherung, Porto, Verpackung und Spesen, auch wenn diese gesondert in Rechnung gestellt werden. Außerordentliche und betriebsfremde Erträge aus dem Verkauf von Anlagegütern, aus der Verpachtung von Grundstücken, Zinsen, Dividenden u. dgl. sind nicht im Umsatz enthalten.



Jahr  Monat		Betriebe <sup>1</sup>	Beschäftigte <sup>1</sup>	Geleistete Arbeits- stunden	Entgelte	Umsatz <sup>2</sup>			Export- quote
						insgesamt	darunter Auslandsumsatz		
							insgesamt	mit der Eurozone	
		Anzahl		1 000	1 000 EUR			%	
2006		980	238 592	365 770	9 638 564	68 526 767	34 086 838	17 579 223	49,7
2007		1 006	244 517	373 399	10 069 259	74 754 089	37 841 166	.	50,6
2008		1 041	250 691	381 437	10 606 035	77 819 074	38 922 601	.	50,0
2009		1 041	242 455	352 506	10 221 613	62 510 708	30 311 027	.	48,5
2010		1 004	240 507	364 187	10 233 778	74 606 464	38 874 671	.	52,1
2011		999	247 758	377 230	11 130 933	83 019 099	43 890 468	20 087 760	52,9
2012		1 005	250 946	379 198	11 684 429	84 567 065	45 569 641	.	53,9
2013		983	250 195	377 984	12 023 551	84 535 643	45 738 993	20 305 038	54,1
2014		982	253 639	384 143	12 353 432	85 285 175	47 011 689	20 572 951	55,1
2015		1 009	255 724	387 290	12 780 731	86 654 267	48 567 313	21 126 876	56,0
2016		1 004	254 498	387 505	12 936 231	86 678 601	48 040 838	.	55,4
2017		1 021	258 150	388 823	13 220 655	93 837 338	52 414 135	23 826 819	55,9
2018		1 044	262 906	394 854	13 740 320	100 327 755	57 750 078	28 376 252	57,6
2019		1 040	265 340	394 577	14 109 919	92 531 052	52 184 868	22 138 195	56,4
2020		1 047	257 897	373 172	13 519 640	84 255 157	46 864 411	20 525 144	55,6
2021		1 025	257 920	381 474	13 888 741	99 152 911	55 899 788	24 433 416	56,4
2020	Januar	1 022	260 201	34 164	1 096 869	7 231 176	4 133 974	1 829 259	57,2
	Februar	1 040	260 764	32 523	1 071 569	7 453 723	4 327 659	1 875 050	58,1
	März	1 039	259 622	33 088	1 084 646	7 849 092	4 341 513	1 979 852	55,3
	April	1 049	258 559	28 414	1 086 813	6 166 660	3 434 374	1 462 203	55,7
	Mai	1 047	257 287	27 895	1 221 143	6 089 990	3 394 867	1 448 433	55,7
	Juni	1 049	256 838	29 615	1 144 904	6 638 617	3 651 047	1 590 283	55,0
	Juli	1 052	256 722	31 271	1 065 603	7 178 983	3 990 974	1 734 745	55,6
	August	1 049	257 287	29 406	1 030 488	6 270 212	3 351 638	1 389 723	53,5
	September	1 047	257 897	32 249	1 060 374	7 246 033	3 996 203	1 784 780	55,2
	Oktober	1 044	257 345	32 827	1 076 369	7 389 247	4 094 473	1 906 974	55,4
	November	1 044	256 648	32 988	1 464 279	7 538 112	4 181 853	1 804 573	55,5
	Dezember	1 042	255 671	28 731	1 116 583	7 203 310	3 965 836	1 719 268	55,1
2021	Januar	1 000	253 359	31 606	1 049 163	6 670 983	3 831 138	1 678 972	57,4
	Februar	1 015	254 214	32 278	1 062 604	7 407 085	4 297 498	1 818 397	58,0
	März	1 020	255 216	35 457	1 101 084	8 926 744	5 027 021	2 224 047	56,3
	April	1 018	254 678	31 850	1 161 369	8 102 270	4 657 714	2 024 350	57,5
	Mai	1 020	255 431	30 389	1 205 625	8 064 246	4 433 211	1 952 215	55,0
	Juni	1 025	255 993	32 265	1 241 516	8 806 151	4 904 719	2 116 716	55,7
	Juli	1 025	256 145	31 880	1 112 767	8 596 729	4 834 511	2 131 723	56,2
	August	1 025	257 263	29 493	1 064 972	7 995 504	4 437 378	1 789 605	55,5
	September	1 025	257 920	32 384	1 076 176	8 579 309	4 785 272	2 136 030	55,8
	Oktober	1 025	257 581	31 638	1 109 448	8 442 002	4 808 138	2 139 085	57,0
	November	1 024	257 466	32 765	1 525 750	8 704 307	4 935 208	2 257 197	56,7
	Dezember	1 025	256 647	29 469	1 178 265	8 857 582	4 947 980	2 165 078	55,9
2022	Januar	1 005	255 578	32 478	1 093 251	9 239 889	5 188 929	2 414 177	56,2
	Februar	1 019	256 420	31 925	1 127 545	9 636 739	5 499 944	2 299 693	57,1
	März	1 025	257 390	35 259	1 161 231	10 934 215	6 027 214	2 764 479	55,1
	April	1 027	257 525	30 709	1 259 978	9 787 346	5 430 171	2 492 191	55,5

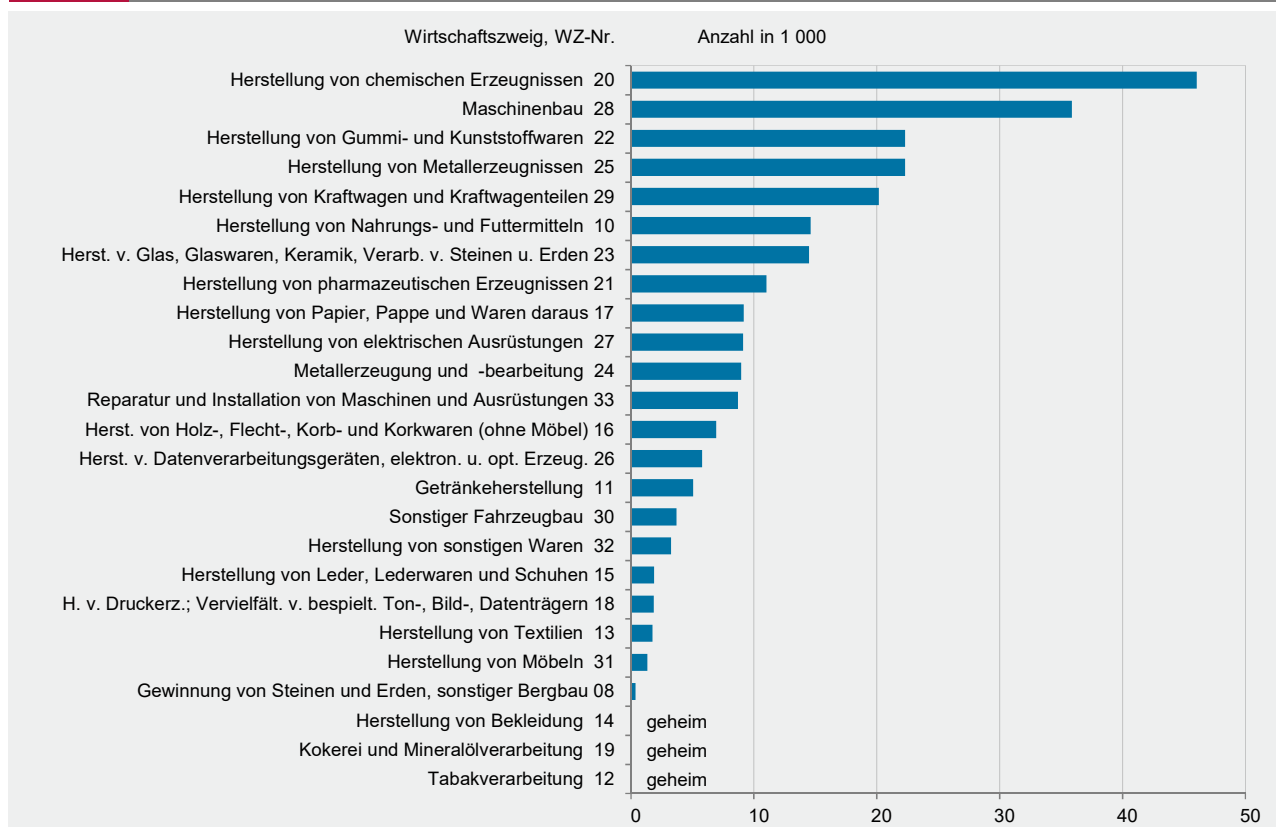
1 Jahr = Ende September; Monat = am Ende des Monats. – 2 Ohne Umsatzsteuer.



Wirtschaftszweig	Tätige Personen je Betrieb	Arbeits- stunden je tätige Person	Entgelte je Arbeits- stunde	Entgelte je tätige Person	Gesamt- umsatz je tätige Person	Umsatz je geleisteter Arbeits- stunde	Entgelte in % vom Umsatz
	Anzahl		EUR				%
B+C Verarbeitendes Gewerbe sowie Bergbau und Gewinnung von Steinen und Erden	251	119	41	4 893	38 005	319	12,9
Vorleistungsgüterproduzenten und Energie	256	118	41	4 842	41 215	349	11,7
Investitionsgüterproduzenten	239	121	40	4 774	32 629	270	14,6
Gebrauchsgüterproduzenten	215	131	27	3 477	20 375	155	17,1
Verbrauchsgüterproduzenten	263	119	46	5 460	39 606	333	13,8
B Bergbau und Gewinnung von Steinen und Erden	64	119	39	4 690	15 848	133	29,6
08 Gewinnung von Steinen und Erden, sonstiger Bergbau	64	119	39	4 690	15 848	133	29,6
C Verarbeitendes Gewerbe	252	119	41	4 893	38 038	319	12,9
10 Herstellung von Nahrungs- und Futtermitteln	212	124	26	3 295	26 744	215	12,3
11 Getränkeherstellung	203	118	35	4 167	43 892	371	9,5
12 Tabakverarbeitung	.	.	.	.	.	.	.
13 Herstellung von Textilien	219	118	34	3 975	21 517	182	18,5
14 Herstellung von Bekleidung	.	.	.	.	.	.	.
15 Herstellung von Leder, Lederwaren und Schuhen	212	121	21	2 584	22 136	183	11,7
16 Herstellung von Holz-, Flecht-, Korb- und Korkwaren (ohne Möbel)	198	126	26	3 312	27 906	221	11,9
17 Herstellung von Papier, Pappe und Waren daraus	187	118	35	4 156	43 209	367	9,6
18 Herstellung von Druckerzeugnissen; Vervielfältigung von bespielten Ton-, Bild- und Datenträgern	99	105	23	2 366	9 216	88	25,7
19 Kokerei und Mineralölverarbeitung	.	.	.	.	.	.	.
20 Herstellung von chemischen Erzeugnissen	768	112	57	6 386	68 625	613	9,3
21 Herstellung von pharmazeutischen Erzeugnissen	1 005	112	93	10 454	64 008	571	16,3
22 Herstellung von Gummi- und Kunststoffwaren	198	121	32	3 822	24 169	200	15,8
23 Herstellung von Glas und Glaswaren, Keramik, Verarbeitung von Steinen und Erden	186	124	37	4 536	21 300	172	21,3
24 Metallerzeugung und -bearbeitung	272	122	41	4 959	56 232	462	8,8
25 Herstellung von Metallerzeugnissen	149	119	31	3 722	17 916	151	20,8
26 Herstellung von Datenverarbeitungsgeräten, elektronischen und optischen Erzeugnissen	193	125	33	4 094	14 613	117	28,0
27 Herstellung von elektrischen Ausrüstungen	208	128	31	4 006	17 020	133	23,5
28 Maschinenbau	244	127	37	4 737	26 316	207	18,0
29 Herstellung von Kraftwagen und Kraftwagen-teilen	561	111	51	5 689	62 460	564	9,1
30 Sonstiger Fahrzeugbau	531	113	36	4 090	30 458	268	13,4
31 Herstellung von Möbeln	149	117	28	3 286	14 604	125	22,5
32 Herstellung von sonstigen Waren	149	122	25	3 017	17 361	142	17,4
33 Reparatur und Installation von Maschinen und Ausrüstungen	141	118	34	4 041	11 618	98	34,8

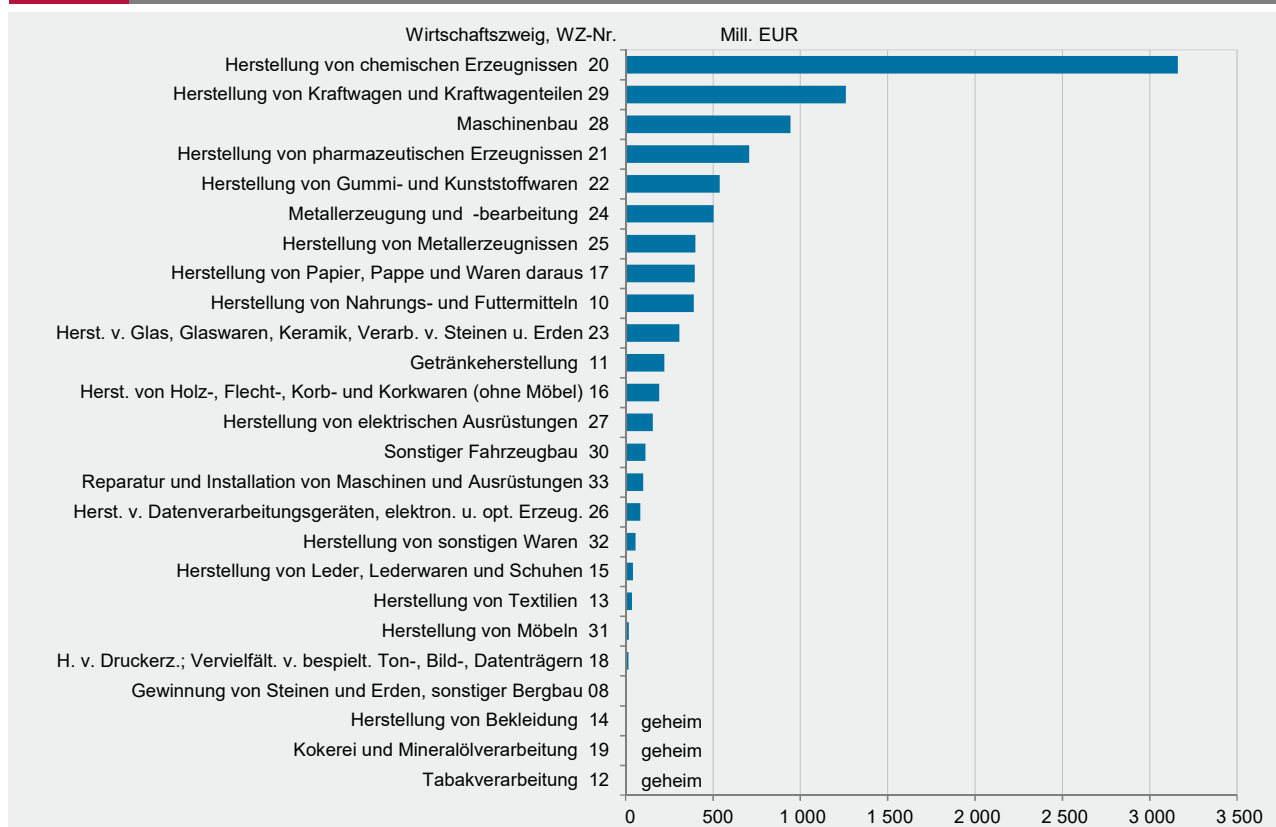
G 1

## Tätige Personen im Verarbeitenden Gewerbe im April 2022 nach Wirtschaftszweigen - Betriebe mit 50 und mehr Beschäftigten -



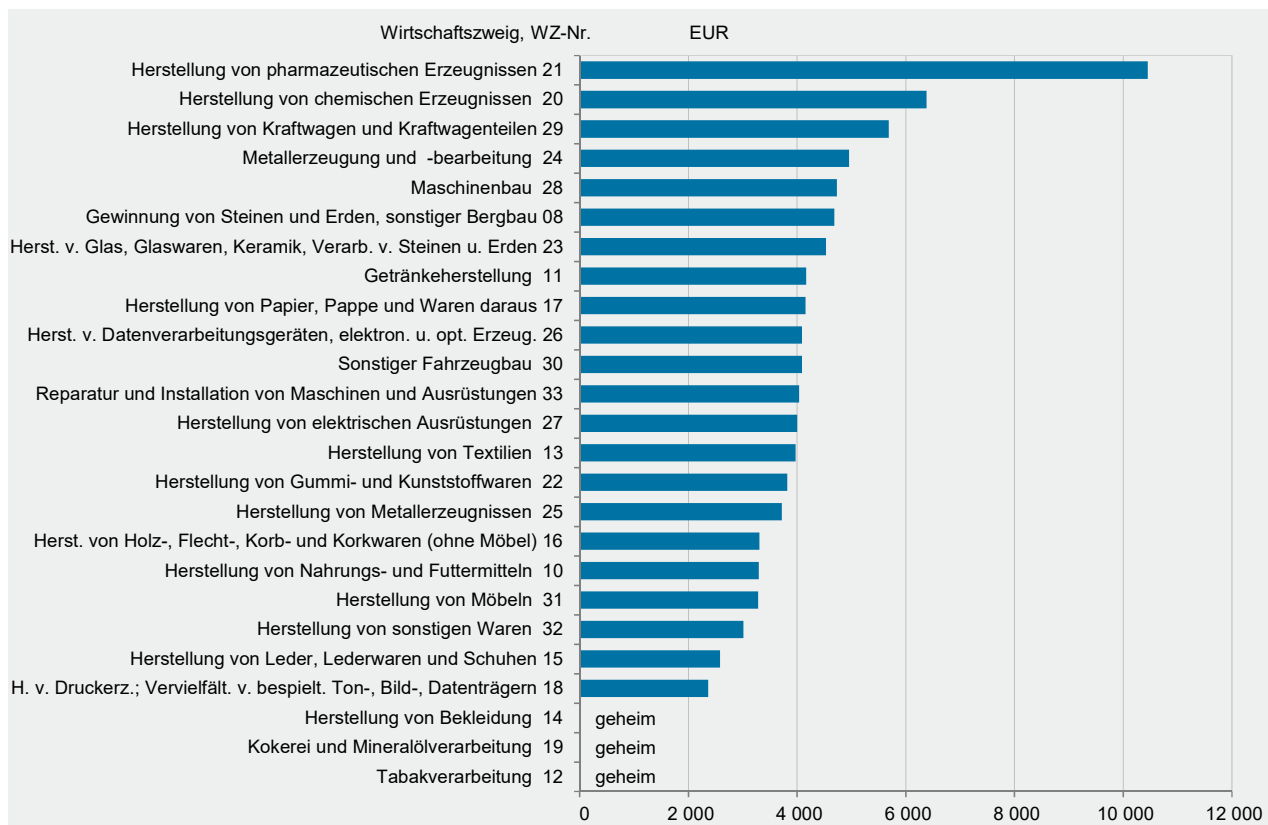
G 2

## Umsatz im Verarbeitenden Gewerbe im April 2022 nach Wirtschaftszweigen - Betriebe mit 50 und mehr Beschäftigten -



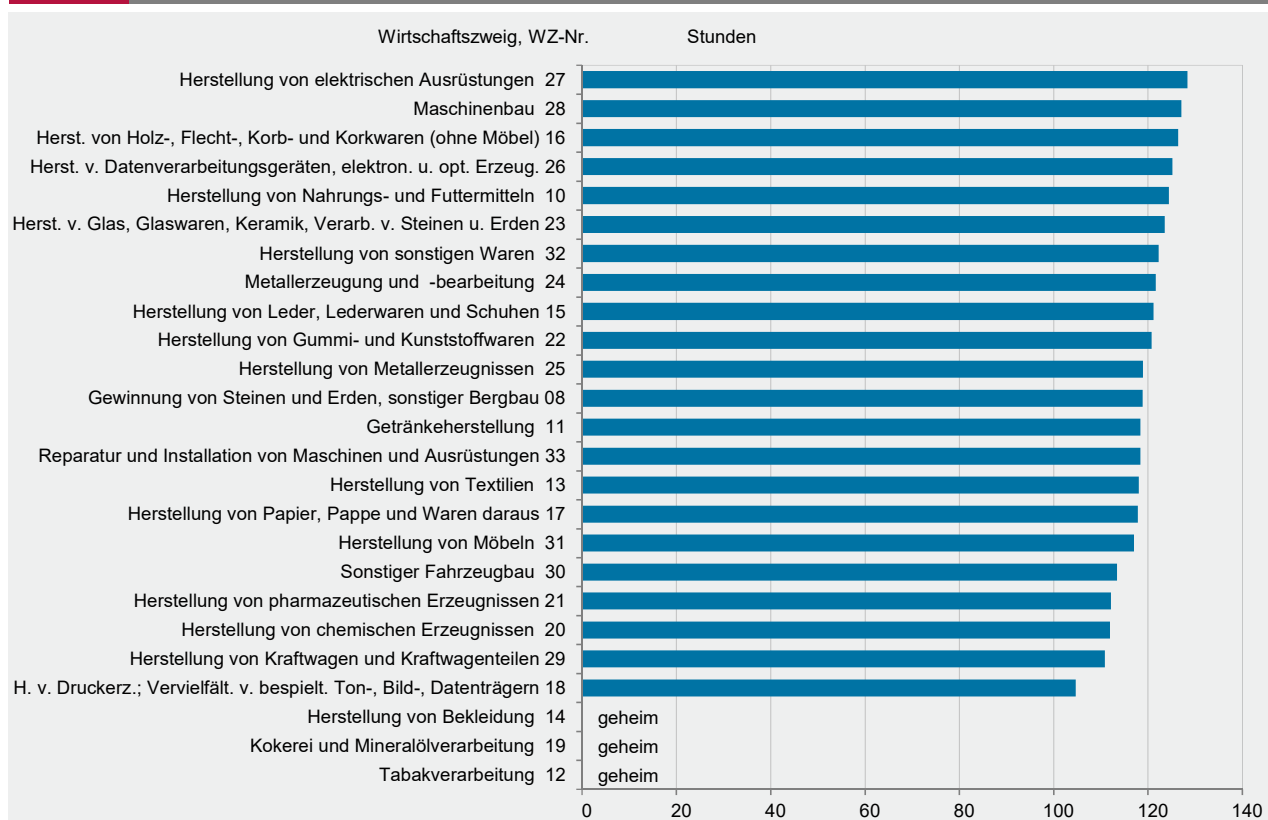
G 3

### Durchschnittliche Entgelte je tätiger Person im Verarbeitenden Gewerbe im April 2022 nach Wirtschaftszweigen - Betriebe mit 50 und mehr Beschäftigten -



G 4

### Durchschnittlich geleistete Arbeitsstunden je tätiger Person im Verarbeitenden Gewerbe im April 2022 nach Wirtschaftszweigen - Betriebe mit 50 und mehr Beschäftigten -



Wirtschaftszweig	Betriebe <sup>1</sup>			Beschäftigte <sup>1</sup>		
	April 2022	Veränderung zu		April 2022	Veränderung zu	
		April 2021	März 2022		April 2021	März 2022
	Anzahl	%		Anzahl	%	
B+C Verarbeitendes Gewerbe sowie Bergbau und Gewinnung von Steinen und Erden	1 027	0,9	0,2	257 525	1,1	0,1
Vorleistungsgüterproduzenten und Energie	530	2,5	-	135 474	2,0	-0,1
Investitionsgüterproduzenten	323	0,6	0,6	77 325	-0,6	0,2
Gebrauchsgüterproduzenten	22	-4,3	-	4 719	5,9	-0,9
Verbrauchsgüterproduzenten	152	-3,2	-	40 007	1,0	0,3
B Bergbau und Gewinnung von Steinen und Erden	6	50,0	-	383	45,1	1,6
08 Gewinnung von Steinen und Erden, sonstiger Bergbau	6	50,0	-	383	45,1	1,6
C Verarbeitendes Gewerbe	1 021	0,7	0,2	257 142	1,1	0,1
10 Herstellung von Nahrungs- und Futtermitteln	69	-6,8	-	14 636	-0,5	0,6
11 Getränkeherstellung	25	-	-	5 068	-0,8	0,2
12 Tabakverarbeitung	2	-	-	.	.	.
13 Herstellung von Textilien	8	33,3	-	1 753	32,8	0,3
14 Herstellung von Bekleidung	1	-	-	.	.	.
15 Herstellung von Leder, Lederwaren und Schuhen	9	-	-	1 904	4,7	0,6
16 Herstellung von Holz-, Flecht-, Korb- und Korkwaren (ohne Möbel)	35	2,9	-	6 946	2,9	-0,1
17 Herstellung von Papier, Pappe und Waren daraus	49	2,1	-	9 177	-4,0	-1,2
18 Herstellung von Druckerzeugnissen; Vervielfältigung von bespielten Ton-, Bild- und Datenträgern	19	-5,0	-	1 873	-9,4	-
19 Kokerei und Mineralölverarbeitung	2	-	-	.	.	.
20 Herstellung von chemischen Erzeugnissen	60	-1,6	-	46 070	0,2	0,1
21 Herstellung von pharmazeutischen Erzeugnissen	11	10,0	-	11 051	3,4	-0,1
22 Herstellung von Gummi- und Kunststoffwaren	113	0,9	-	22 330	2,1	-0,5
23 Herstellung von Glas und Glaswaren, Keramik, Verarbeitung von Steinen und Erden	78	-	-	14 515	3,5	0,3
24 Metallerzeugung und -bearbeitung	33	6,5	-	8 969	5,0	-0,2
25 Herstellung von Metallerzeugnissen	150	6,4	0,7	22 314	4,2	0,2
26 Herstellung von Datenverarbeitungsgeräten, elektronischen und optischen Erzeugnissen	30	-9,1	-	5 800	-2,7	0,3
27 Herstellung von elektrischen Ausrüstungen	44	-4,3	-	9 143	2,9	0,5
28 Maschinenbau	147	-4,5	-	35 904	-0,2	0,2
29 Herstellung von Kraftwagen und Kraftwagen-teilen	36	-	-	20 182	-4,3	-0,2
30 Sonstiger Fahrzeugbau	7	-	-	3 720	3,7	0,7
31 Herstellung von Möbeln	9	-	-	1 340	-1,2	-0,3
32 Herstellung von sonstigen Waren	22	-	-	3 272	4,1	-0,5
33 Reparatur und Installation von Maschinen und Ausrüstungen	62	17,0	1,6	8 721	7,6	0,8

1 Am Ende des Monats.

Wirtschaftszweig		Geleistete Arbeitsstunden					
		April 2022	Veränderung zu		Januar - April		
			April 2021	März 2022	2021	2022	Verände- rung
B+C	Verarbeitendes Gewerbe sowie Bergbau und Gewinnung von Steinen und Erden	30 709	-3,6	-12,9	131 190	130 370	-0,6
	Vorleistungsgüterproduzenten und Energie	16 005	-4,6	-13,3	69 108	68 398	-1,0
	Investitionsgüterproduzenten	9 330	-3,9	-12,3	39 759	39 157	-1,5
	Gebrauchsgüterproduzenten	619	10,5	-11,4	2 336	2 587	10,8
	Verbrauchsgüterproduzenten	4 755	-1,2	-13,0	19 988	20 229	1,2
B	Bergbau und Gewinnung von Steinen und Erden	46	36,5	-14,9	130	162	24,7
08	Gewinnung von Steinen und Erden, sonstiger Bergbau	46	36,5	-14,9	130	162	24,7
C	Verarbeitendes Gewerbe	30 663	-3,6	-12,9	131 060	130 208	-0,7
10	Herstellung von Nahrungs- und Futtermitteln	1 821	-2,5	-9,6	7 535	7 533	-0,0
11	Getränkeherstellung	600	-3,5	-11,3	2 553	2 522	-1,2
12	Tabakverarbeitung	.	.	.	.	.	.
13	Herstellung von Textilien	207	30,8	-11,0	662	884	33,5
14	Herstellung von Bekleidung	.	.	.	.	.	.
15	Herstellung von Leder, Lederwaren und Schuhen	231	20,3	-12,3	784	967	23,2
16	Herstellung von Holz-, Flecht-, Korb- und Korkwaren (ohne Möbel)	878	2,1	-9,1	3 457	3 572	3,3
17	Herstellung von Papier, Pappe und Waren daraus	1 082	-11,5	-13,1	5 024	4 658	-7,3
18	Herstellung von Druckerzeugnissen; Vervielfältigung von bespielten Ton-, Bild- und Datenträgern	196	-9,3	-7,3	898	805	-10,4
19	Kokerei und Mineralölverarbeitung	.	.	.	.	.	.
20	Herstellung von chemischen Erzeugnissen	5 158	-9,2	-16,0	23 809	22 706	-4,6
21	Herstellung von pharmazeutischen Erzeugnissen	1 239	-1,7	-19,8	5 463	5 545	1,5
22	Herstellung von Gummi- und Kunststoffwaren	2 698	-3,6	-13,3	11 496	11 530	0,3
23	Herstellung von Glas und Glaswaren, Keramik, Verarbeitung von Steinen und Erden	1 794	-1,4	-12,5	7 414	7 584	2,3
24	Metallerzeugung und -bearbeitung	1 091	-0,8	-8,6	4 382	4 521	3,2
25	Herstellung von Metallerzeugnissen	2 654	-2,3	-11,4	11 209	11 153	-0,5
26	Herstellung von Datenverarbeitungsgeräten, elektronischen und optischen Erzeugnissen	726	-7,3	-12,2	3 127	3 055	-2,3
27	Herstellung von elektrischen Ausrüstungen	1 174	0,9	-12,2	4 776	4 940	3,4
28	Maschinenbau	4 563	-5,7	-10,9	19 632	19 145	-2,5
29	Herstellung von Kraftwagen und Kraftwagen- teilen	2 237	-0,5	-15,3	9 683	9 363	-3,3
30	Sonstiger Fahrzeugbau	422	9,8	-13,9	1 632	1 782	9,2
31	Herstellung von Möbeln	157	-2,8	-16,8	644	692	7,5
32	Herstellung von sonstigen Waren	400	5,4	-14,6	1 560	1 695	8,6
33	Reparatur und Installation von Maschinen und Ausrüstungen	1 033	-1,4	-10,2	4 059	4 292	5,7

Wirtschaftszweig		Entgelte					
		April 2022	Veränderung zu		Januar - April		
			April 2021	März 2022	2021	2022	Verände- rung
B+C	Verarbeitendes Gewerbe sowie Bergbau und Gewinnung von Steinen und Erden	1 259 978	8,5	8,5	4 374 221	4 642 005	6,1
	Vorleistungsgüterproduzenten und Energie	655 986	10,0	7,8	2 310 201	2 450 834	6,1
	Investitionsgüterproduzenten	369 146	9,1	5,5	1 310 921	1 397 414	6,6
	Gebrauchsgüterproduzenten	16 410	14,6	-9,0	60 374	67 099	11,1
	Verbrauchsgüterproduzenten	218 436	3,0	18,4	692 725	726 658	4,9
B	Bergbau und Gewinnung von Steinen und Erden	1 796	50,3	20,3	4 212	5 396	28,1
08	Gewinnung von Steinen und Erden, sonstiger Bergbau	1 796	50,3	20,3	4 212	5 396	28,1
C	Verarbeitendes Gewerbe	1 258 181	8,4	8,5	4 370 008	4 636 609	6,1
10	Herstellung von Nahrungs- und Futtermitteln	48 232	2,6	-0,8	179 994	188 944	5,0
11	Getränkeherstellung	21 116	4,4	-2,1	76 341	81 401	6,6
12	Tabakverarbeitung	.	.	.	.	.	.
13	Herstellung von Textilien	6 969	37,0	-4,5	18 708	26 986	44,2
14	Herstellung von Bekleidung	.	.	.	.	.	.
15	Herstellung von Leder, Lederwaren und Schuhen	4 921	9,0	0,5	17 589	19 203	9,2
16	Herstellung von Holz-, Flecht-, Korb- und Korkwaren (ohne Möbel)	23 002	10,1	0,5	81 846	90 938	11,1
17	Herstellung von Papier, Pappe und Waren daraus	38 140	2,5	-7,9	145 775	152 416	4,6
18	Herstellung von Druckerzeugnissen; Vervielfältigung von bespielten Ton-, Bild- und Datenträgern	4 432	-9,2	-2,7	18 678	17 669	-5,4
19	Kokerei und Mineralölverarbeitung	.	.	.	.	.	.
20	Herstellung von chemischen Erzeugnissen	294 220	17,6	17,5	977 968	1 042 519	6,6
21	Herstellung von pharmazeutischen Erzeugnissen	115 523	2,0	71,2	294 582	305 329	3,6
22	Herstellung von Gummi- und Kunststoffwaren	85 340	4,9	0,6	312 947	327 572	4,7
23	Herstellung von Glas und Glaswaren, Keramik, Verarbeitung von Steinen und Erden	65 845	6,2	-2,3	248 970	264 354	6,2
24	Metallerzeugung und -bearbeitung	44 480	4,0	19,8	145 638	159 847	9,8
25	Herstellung von Metallerzeugnissen	83 059	1,5	-0,3	321 895	328 021	1,9
26	Herstellung von Datenverarbeitungsgeräten, elektronischen und optischen Erzeugnissen	23 748	2,7	0,5	92 511	91 502	-1,1
27	Herstellung von elektrischen Ausrüstungen	36 630	2,4	-2,1	139 569	147 066	5,4
28	Maschinenbau	170 083	4,3	0,4	627 550	665 747	6,1
29	Herstellung von Kraftwagen und Kraftwagen- teilen	114 808	18,5	19,8	379 083	402 150	6,1
30	Sonstiger Fahrzeugbau	15 216	15,3	-7,8	50 922	60 483	18,8
31	Herstellung von Möbeln	4 403	11,6	-6,4	15 908	17 913	12,6
32	Herstellung von sonstigen Waren	9 873	9,5	-0,1	35 331	38 947	10,2
33	Reparatur und Installation von Maschinen und Ausrüstungen	35 244	12,0	1,4	121 337	138 591	14,2

Wirtschaftszweig	Gesamtumsatz <sup>1</sup>					
	April 2022	Veränderung zu		Januar - April		
		April 2021	März 2022	2021	2022	Verände- rung
		1 000 EUR	%	1 000 EUR		%
B+C Verarbeitendes Gewerbe sowie Bergbau und Gewinnung von Steinen und Erden	9 787 346	20,8	-10,5	31 107 081	39 598 189	27,3
Vorleistungsgüterproduzenten und Energie	5 583 627	21,8	-10,4	17 642 032	22 590 920	28,1
Investitionsgüterproduzenten	2 523 034	5,1	-10,7	9 068 592	10 399 463	14,7
Gebrauchsgüterproduzenten	96 151	17,3	-21,6	322 123	405 315	25,8
Verbrauchsgüterproduzenten	1 584 534	52,9	-9,5	4 074 334	6 202 491	52,2
B Bergbau und Gewinnung von Steinen und Erden	6 070	x	17,3	9 499	17 075	79,8
08 Gewinnung von Steinen und Erden, sonstiger Bergbau	6 070	x	17,3	9 499	17 075	79,8
C Verarbeitendes Gewerbe	9 781 276	20,8	-10,5	31 097 583	39 581 114	27,3
10 Herstellung von Nahrungs- und Futtermitteln	391 422	16,3	-11,9	1 396 020	1 580 184	13,2
11 Getränkeherstellung	222 442	17,2	0,3	713 904	772 346	8,2
12 Tabakverarbeitung	.	.	.	.	.	.
13 Herstellung von Textilien	37 719	14,3	-13,0	124 649	160 677	28,9
14 Herstellung von Bekleidung	.	.	.	.	.	.
15 Herstellung von Leder, Lederwaren und Schuhen	42 146	23,1	-16,0	151 935	181 914	19,7
16 Herstellung von Holz-, Flecht-, Korb- und Korkwaren (ohne Möbel)	193 836	17,9	-15,4	596 260	763 000	28,0
17 Herstellung von Papier, Pappe und Waren daraus	396 526	31,0	-9,8	1 208 845	1 586 366	31,2
18 Herstellung von Druckerzeugnissen; Vervielfältigung von bespielten Ton-, Bild- und Datenträgern	17 262	1,5	-20,2	67 533	72 178	6,9
19 Kokerei und Mineralölverarbeitung	.	.	.	.	.	.
20 Herstellung von chemischen Erzeugnissen	3 161 553	20,8	-8,3	9 983 145	12 740 722	27,6
21 Herstellung von pharmazeutischen Erzeugnissen	707 354	x	-12,2	1 009 331	2 831 402	x
22 Herstellung von Gummi- und Kunststoffwaren	539 697	16,2	-8,5	1 828 923	2 157 380	18,0
23 Herstellung von Glas und Glaswaren, Keramik, Verarbeitung von Steinen und Erden	309 172	4,4	-13,1	1 115 835	1 244 972	11,6
24 Metallerzeugung und -bearbeitung	504 346	70,7	-15,5	1 119 790	2 060 036	84,0
25 Herstellung von Metallerzeugnissen	399 780	15,1	-11,3	1 388 632	1 569 120	13,0
26 Herstellung von Datenverarbeitungsgeräten, elektronischen und optischen Erzeugnissen	84 758	-1,8	-20,1	338 568	357 828	5,7
27 Herstellung von elektrischen Ausrüstungen	155 611	-1,2	-16,2	636 958	663 289	4,1
28 Maschinenbau	944 839	2,3	-4,1	3 506 623	3 593 284	2,5
29 Herstellung von Kraftwagen und Kraftwagen- teilen	1 260 564	5,9	-15,6	4 499 195	5 635 186	25,2
30 Sonstiger Fahrzeugbau	113 305	31,2	-6,2	329 578	439 492	33,3
31 Herstellung von Möbeln	19 569	6,7	-22,3	71 057	88 109	24,0
32 Herstellung von sonstigen Waren	56 805	22,5	-9,0	195 500	230 032	17,7
33 Reparatur und Installation von Maschinen und Ausrüstungen	101 319	-3,1	-11,2	361 593	375 310	3,8

1 Ohne Umsatzsteuer.



Wirtschaftszweig	Inlandsumsatz <sup>1</sup>					
	April 2022	Veränderung zu		Januar - April		
		April 2021	März 2022	2021	2022	Verände- rung
		1 000 EUR	%	1 000 EUR		%
B+C Verarbeitendes Gewerbe sowie Bergbau und Gewinnung von Steinen und Erden	4 357 174	26,5	-11,2	13 293 711	17 451 930	31,3
Vorleistungsgüterproduzenten und Energie	2 333 461	21,9	-12,5	7 375 452	9 391 900	27,3
Investitionsgüterproduzenten	894 210	4,5	-14,5	3 280 939	3 703 692	12,9
Gebrauchsgüterproduzenten	47 078	28,4	-14,9	143 448	187 193	30,5
Verbrauchsgüterproduzenten	1 082 425	69,7	-4,9	2 493 872	4 169 144	67,2
B Bergbau und Gewinnung von Steinen und Erden	4 557	x	39,1	5 653	11 166	97,5
08 Gewinnung von Steinen und Erden, sonstiger Bergbau	4 557	x	39,1	5 653	11 166	97,5
C Verarbeitendes Gewerbe	4 352 618	26,4	-11,2	13 288 058	17 440 764	31,3
10 Herstellung von Nahrungs- und Futtermitteln	272 687	16,3	-12,4	954 667	1 093 169	14,5
11 Getränkeherstellung	203 887	20,2	-0,1	642 875	705 056	9,7
12 Tabakverarbeitung	.	.	.	.	.	.
13 Herstellung von Textilien	18 475	12,2	-17,6	66 250	82 027	23,8
14 Herstellung von Bekleidung	.	.	.	.	.	.
15 Herstellung von Leder, Lederwaren und Schuhen	36 457	26,7	-12,0	124 081	152 176	22,6
16 Herstellung von Holz-, Flecht-, Korb- und Korkwaren (ohne Möbel)	161 147	14,6	-13,3	506 509	621 743	22,8
17 Herstellung von Papier, Pappe und Waren daraus	231 699	28,4	-11,9	727 533	943 108	29,6
18 Herstellung von Druckerzeugnissen; Vervielfältigung von bespielten Ton-, Bild- und Datenträgern	14 649	1,3	-18,3	58 015	61 380	5,8
19 Kokerei und Mineralölverarbeitung	.	.	.	.	.	.
20 Herstellung von chemischen Erzeugnissen	964 445	23,8	-10,1	2 967 477	3 820 706	28,8
21 Herstellung von pharmazeutischen Erzeugnissen	424 428	x	1,2	239 259	1 649 833	x
22 Herstellung von Gummi- und Kunststoffwaren	301 977	16,0	-10,3	1 038 128	1 218 309	17,4
23 Herstellung von Glas und Glaswaren, Keramik, Verarbeitung von Steinen und Erden	184 526	3,0	-15,1	645 590	740 075	14,6
24 Metallerzeugung und -bearbeitung	215 424	63,3	-21,1	520 157	919 966	76,9
25 Herstellung von Metallerzeugnissen	259 148	19,8	-9,8	846 529	984 651	16,3
26 Herstellung von Datenverarbeitungsgeräten, elektronischen und optischen Erzeugnissen	38 292	-3,5	-17,0	156 999	165 744	5,6
27 Herstellung von elektrischen Ausrüstungen	80 672	2,0	-20,2	320 790	346 178	7,9
28 Maschinenbau	307 155	2,1	-2,5	1 162 761	1 130 506	-2,8
29 Herstellung von Kraftwagen und Kraftwagen-teilen	360 387	-0,0	-27,3	1 390 955	1 768 465	27,1
30 Sonstiger Fahrzeugbau	63 347	59,7	14,9	158 326	210 827	33,2
31 Herstellung von Möbeln	15 384	18,3	-21,1	52 697	68 636	30,2
32 Herstellung von sonstigen Waren	44 047	26,3	-7,6	138 634	178 613	28,8
33 Reparatur und Installation von Maschinen und Ausrüstungen	73 899	-8,5	-9,4	282 936	278 314	-1,6

1 Ohne Umsatzsteuer.

Wirtschaftszweig		Auslandsumsatz <sup>1</sup>					
		April 2022	Veränderung zu		Januar - April		Verände- rung
			April 2021	März 2022	2021	2022	
			1 000 EUR	%	1 000 EUR	%	
B+C	Verarbeitendes Gewerbe sowie Bergbau und Gewinnung von Steinen und Erden	5 430 171	16,6	-9,9	17 813 370	22 146 259	24,3
	Vorleistungsgüterproduzenten und Energie	3 250 166	21,8	-8,9	10 266 580	13 199 020	28,6
	Investitionsgüterproduzenten	1 628 824	5,4	-8,5	5 787 653	6 695 771	15,7
	Gebrauchsgüterproduzenten	49 073	8,4	-27,1	178 676	218 122	22,1
	Verbrauchsgüterproduzenten	502 109	26,0	-18,0	1 580 462	2 033 346	28,7
B	Bergbau und Gewinnung von Steinen und Erden	1 513	46,8	-20,4	3 845	5 909	53,7
08	Gewinnung von Steinen und Erden, sonstiger Bergbau	1 513	46,8	-20,4	3 845	5 909	53,7
C	Verarbeitendes Gewerbe	5 428 658	16,6	-9,9	17 809 525	22 140 350	24,3
10	Herstellung von Nahrungs- und Futtermitteln	118 735	16,5	-10,6	441 353	487 014	10,3
11	Getränkeherstellung	18 556	-8,3	4,8	71 028	67 290	-5,3
12	Tabakverarbeitung	.	.	.	.	.	.
13	Herstellung von Textilien	19 244	16,4	-8,0	58 399	78 650	34,7
14	Herstellung von Bekleidung	-	-	-	-	-	-
15	Herstellung von Leder, Lederwaren und Schuhen	5 689	3,8	-35,0	27 854	29 738	6,8
16	Herstellung von Holz-, Flecht-, Korb- und Korkwaren (ohne Möbel)	32 689	37,2	-24,3	89 752	141 257	57,4
17	Herstellung von Papier, Pappe und Waren daraus	164 827	35,0	-6,8	481 311	643 257	33,6
18	Herstellung von Druckerzeugnissen; Vervielfältigung von bespielten Ton-, Bild- und Datenträgern	2 613	2,6	-29,1	9 518	10 798	13,5
19	Kokerei und Mineralölverarbeitung	.	.	.	.	.	.
20	Herstellung von chemischen Erzeugnissen	2 197 108	19,5	-7,6	7 015 668	8 920 016	27,1
21	Herstellung von pharmazeutischen Erzeugnissen	282 926	38,4	-26,8	770 073	1 181 569	53,4
22	Herstellung von Gummi- und Kunststoffwaren	237 720	16,5	-6,1	790 795	939 071	18,8
23	Herstellung von Glas und Glaswaren, Keramik, Verarbeitung von Steinen und Erden	124 646	6,5	-10,0	470 245	504 897	7,4
24	Metallerzeugung und -bearbeitung	288 922	76,6	-10,8	599 633	1 140 069	90,1
25	Herstellung von Metallerzeugnissen	140 632	7,3	-14,0	542 103	584 468	7,8
26	Herstellung von Datenverarbeitungsgeräten, elektronischen und optischen Erzeugnissen	46 465	-0,4	-22,5	181 569	192 084	5,8
27	Herstellung von elektrischen Ausrüstungen	74 940	-4,4	-11,4	316 168	317 110	0,3
28	Maschinenbau	637 685	2,4	-4,8	2 343 862	2 462 778	5,1
29	Herstellung von Kraftwagen und Kraftwagen-teilen	900 177	8,4	-9,8	3 108 240	3 866 720	24,4
30	Sonstiger Fahrzeugbau	49 958	7,0	-23,9	171 252	228 665	33,5
31	Herstellung von Möbeln	4 185	-21,7	-26,2	18 360	19 472	6,1
32	Herstellung von sonstigen Waren	12 759	10,9	-13,6	56 866	51 419	-9,6
33	Reparatur und Installation von Maschinen und Ausrüstungen	27 420	15,0	-15,6	78 656	96 996	23,3

1 Ohne Umsatzsteuer.

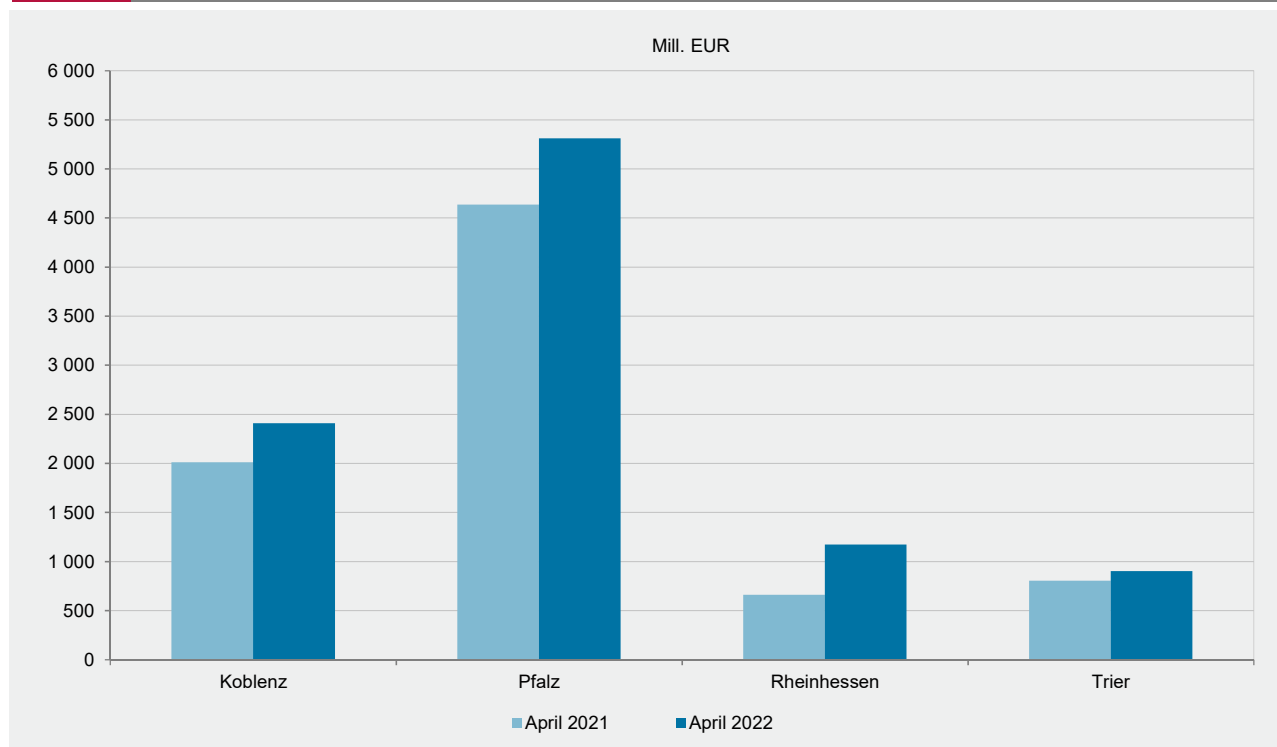
Wirtschaftszweig		Auslandsumsatz mit der Eurozone <sup>1</sup>					
		April 2022	Veränderung zu		Januar - April		
			April 2021	März 2022	2021	2022	Verände- rung
B+C	Verarbeitendes Gewerbe sowie Bergbau und Gewinnung von Steinen und Erden	2 492 191	23,1	-9,8	7 745 766	9 970 540	28,7
	Vorleistungsgüterproduzenten und Energie	1 572 764	29,0	-8,6	4 665 377	6 403 445	37,3
	Investitionsgüterproduzenten	627 736	8,2	-10,6	2 191 501	2 383 876	8,8
	Gebrauchsgüterproduzenten	26 959	9,5	-20,9	99 969	116 605	16,6
	Verbrauchsgüterproduzenten	264 732	32,3	-13,9	788 920	1 066 614	35,2
B	Bergbau und Gewinnung von Steinen und Erden	.	.	.	.	.	.
08	Gewinnung von Steinen und Erden, sonstiger Bergbau	.	.	.	.	.	.
C	Verarbeitendes Gewerbe	.	.	.	.	.	.
10	Herstellung von Nahrungs- und Futtermitteln	60 642	14,4	-10,8	223 690	248 191	11,0
11	Getränkeherstellung	.	.	.	37 486	.	.
12	Tabakverarbeitung	.	.	.	.	.	.
13	Herstellung von Textilien	8 374	-3,8	-22,8	32 770	38 369	17,1
14	Herstellung von Bekleidung	-	-	-	-	-	-
15	Herstellung von Leder, Lederwaren und Schuhen	3 312	29,8	-31,2	15 488	15 387	-0,6
16	Herstellung von Holz-, Flecht-, Korb- und Korkwaren (ohne Möbel)	22 869	31,2	-12,0	66 676	92 703	39,0
17	Herstellung von Papier, Pappe und Waren daraus	107 731	33,1	-5,9	319 085	413 957	29,7
18	Herstellung von Druckerzeugnissen; Vervielfältigung von bespielten Ton-, Bild- und Datenträgern	.	.	.	7 768	.	.
19	Kokerei und Mineralölverarbeitung	.	.	.	.	.	.
20	Herstellung von chemischen Erzeugnissen	1 030 816	28,1	-5,5	3 026 588	4 161 462	37,5
21	Herstellung von pharmazeutischen Erzeugnissen	153 875	42,9	-23,2	411 722	665 434	61,6
22	Herstellung von Gummi- und Kunststoffwaren	132 671	19,8	-9,6	439 450	536 977	22,2
23	Herstellung von Glas und Glaswaren, Keramik, Verarbeitung von Steinen und Erden	69 008	22,3	-6,4	214 696	274 523	27,9
24	Metallerzeugung und -bearbeitung	120 622	92,4	-16,9	252 246	501 402	98,8
25	Herstellung von Metallerzeugnissen	69 380	9,3	-16,6	257 268	289 761	12,6
26	Herstellung von Datenverarbeitungsgeräten, elektronischen und optischen Erzeugnissen	16 288	-6,5	-16,5	74 742	64 313	-14,0
27	Herstellung von elektrischen Ausrüstungen	34 193	5,1	-7,4	124 158	136 744	10,1
28	Maschinenbau	223 182	0,9	-6,8	782 616	855 353	9,3
29	Herstellung von Kraftwagen und Kraftwagen- teilen	.	.	.	1 261 828	.	.
30	Sonstiger Fahrzeugbau	29 748	4,4	-10,8	96 985	114 798	18,4
31	Herstellung von Möbeln	2 955	-24,7	-27,5	14 022	14 245	1,6
32	Herstellung von sonstigen Waren	5 662	11,4	-11,7	25 602	24 135	-5,7
33	Reparatur und Installation von Maschinen und Ausrüstungen	13 321	70,5	28,3	29 876	43 550	45,8

1 Ohne Umsatzsteuer.

Wirtschaftszweig		Exportquote				
		April 2022	Zum Vergleich		Januar - April	
			April 2021	März 2022	2021	2022
B+C	Verarbeitendes Gewerbe sowie Bergbau und Gewinnung von Steinen und Erden	55,5	57,5	55,1	57,3	55,9
	Vorleistungsgüterproduzenten und Energie	58,2	58,2	57,2	58,2	58,4
	Investitionsgüterproduzenten	64,6	64,4	63,0	63,8	64,4
	Gebrauchsgüterproduzenten	51,0	55,2	54,9	55,5	53,8
	Verbrauchsgüterproduzenten	31,7	38,5	35,0	38,8	32,8
B	Bergbau und Gewinnung von Steinen und Erden	24,9	39,4	36,7	40,5	34,6
08	Gewinnung von Steinen und Erden, sonstiger Bergbau	24,9	39,4	36,7	40,5	34,6
C	Verarbeitendes Gewerbe	55,5	57,5	55,1	57,3	55,9
10	Herstellung von Nahrungs- und Futtermitteln	30,3	30,3	29,9	31,6	30,8
11	Getränkeherstellung	8,3	10,7	8,0	9,9	8,7
12	Tabakverarbeitung	.	.	.	.	.
13	Herstellung von Textilien	51,0	50,1	48,3	46,9	48,9
14	Herstellung von Bekleidung	.	.	.	.	.
15	Herstellung von Leder, Lederwaren und Schuhen	13,5	16,0	17,4	18,3	16,3
16	Herstellung von Holz-, Flecht-, Korb- und Korkwaren (ohne Möbel)	16,9	14,5	18,9	15,1	18,5
17	Herstellung von Papier, Pappe und Waren daraus	41,6	40,4	40,2	39,8	40,5
18	Herstellung von Druckerzeugnissen; Vervielfältigung von bespielten Ton-, Bild- und Datenträgern	15,1	15,0	17,0	14,1	15,0
19	Kokerei und Mineralölverarbeitung	.	.	.	.	.
20	Herstellung von chemischen Erzeugnissen	69,5	70,2	68,9	70,3	70,0
21	Herstellung von pharmazeutischen Erzeugnissen	40,0	79,3	48,0	76,3	41,7
22	Herstellung von Gummi- und Kunststoffwaren	44,0	43,9	42,9	43,2	43,5
23	Herstellung von Glas und Glaswaren, Keramik, Verarbeitung von Steinen und Erden	40,3	39,5	38,9	42,1	40,6
24	Metallerzeugung und -bearbeitung	57,3	55,4	54,2	53,5	55,3
25	Herstellung von Metallerzeugnissen	35,2	37,7	36,3	39,0	37,2
26	Herstellung von Datenverarbeitungsgeräten, elektronischen und optischen Erzeugnissen	54,8	54,0	56,5	53,6	53,7
27	Herstellung von elektrischen Ausrüstungen	48,2	49,8	45,6	49,6	47,8
28	Maschinenbau	67,5	67,4	68,0	66,8	68,5
29	Herstellung von Kraftwagen und Kraftwagen-teilen	71,4	69,7	66,8	69,1	68,6
30	Sonstiger Fahrzeugbau	44,1	54,1	54,4	52,0	52,0
31	Herstellung von Möbeln	21,4	29,1	22,5	25,8	22,1
32	Herstellung von sonstigen Waren	22,5	24,8	23,7	29,1	22,4
33	Reparatur und Installation von Maschinen und Ausrüstungen	27,1	22,8	28,5	21,8	25,8

Verwaltungsbezirk	Be- triebe <sup>1</sup>	Beschäf- tigte <sup>1</sup>	Geleist. Arbeits- stunden	Entgelte	Umsatz <sup>2</sup>			Export- quote
					insgesamt	je Beschäftigten	Auslands- umsatz	
	Anzahl		1 000	1 000 EUR		EUR	1 000 EUR	%
Rheinland-Pfalz	1 027	257 525	30 709	1 259 978	9 787 346	38 005	5 430 171	55,5
kreisfreie Städte	220	93 371	10 963	526 693	4 734 776	50 709	2 933 761	62,0
Landkreise	807	164 154	19 746	733 285	5 052 570	30 779	2 496 411	49,4
Industrie- und Handelskammer								
Kammerbezirk Koblenz	496	93 592	11 451	379 130	2 407 858	25 727	1 109 093	46,1
Kammerbezirk Pfalz	294	104 424	12 022	557 477	5 308 476	50 836	3 514 499	66,2
Kammerbezirk Rheinhessen	82	27 116	3 324	195 345	1 170 749	43 176	500 313	42,7
Kammerbezirk Trier	155	32 393	3 911	128 026	900 263	27 792	306 267	34,0

1 Am Ende des Monats. – 2 Ohne Umsatzsteuer.



## Impressum

---

Herausgeber:  
Statistisches Landesamt Rheinland-Pfalz  
Mainzer Straße 14-16  
56130 Bad Ems

Telefon: 02603 71-0  
Telefax: 02603 71-3150

E-Mail: [poststelle@statistik.rlp.de](mailto:poststelle@statistik.rlp.de)  
Internet: [www.statistik.rlp.de](http://www.statistik.rlp.de)

Kostenfreier Download im Internet: <http://www.statistik.rlp.de/de/publikationen/statistische-berichte/>

---

© Statistisches Landesamt Rheinland-Pfalz · Bad Ems · 2022

Vervielfältigung und Verbreitung, auch auszugsweise, mit Quellenangabe gestattet.