

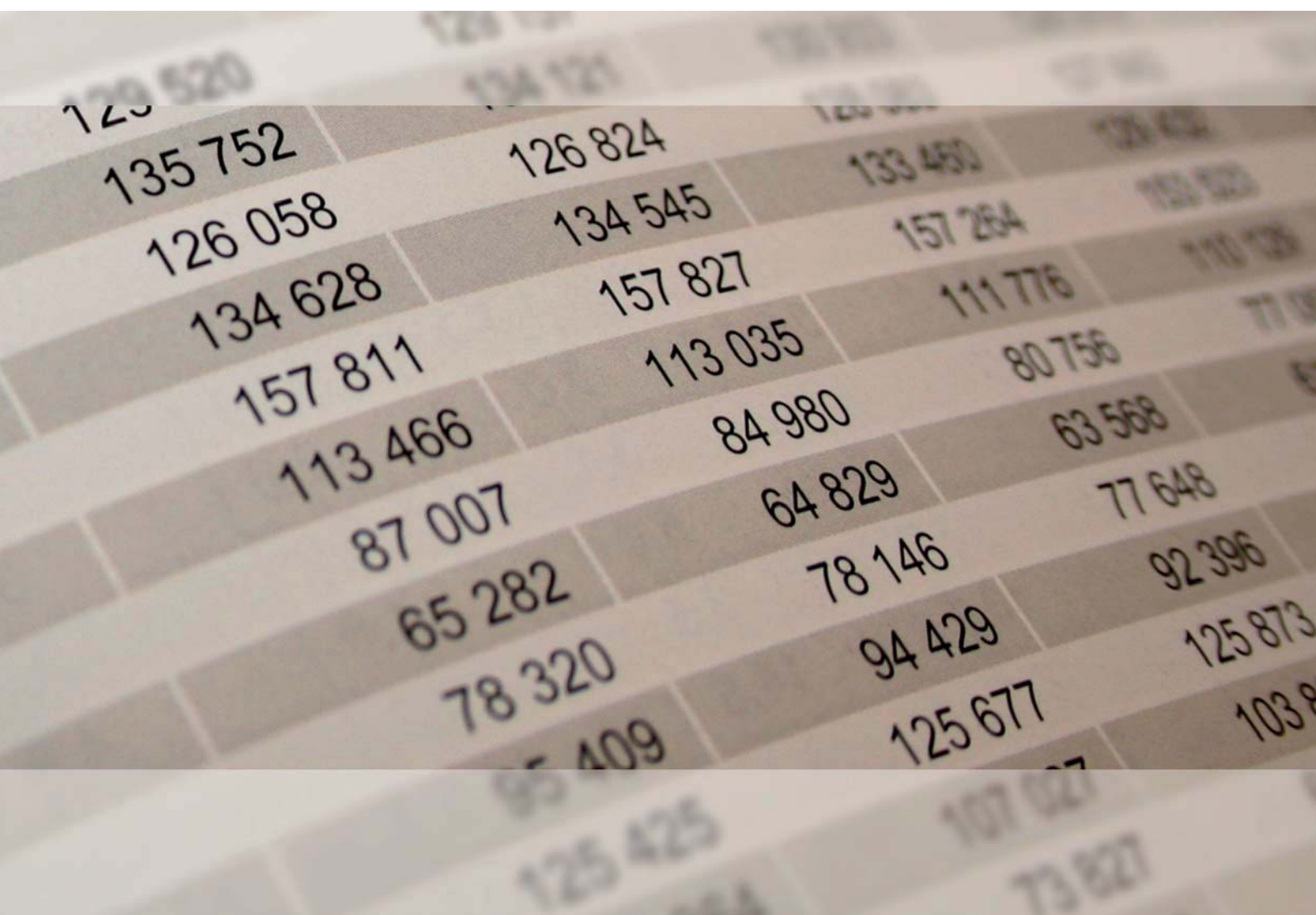


Rheinland-Pfalz

STATISTISCHES LANDESAMT

2022

# STATISTISCHE BERICHTE



## Gemeindefinanzen für das 1. Vierteljahr 2022 – Kassenergebnisse

## Zeichenerklärungen

|     |  |
|-----|--|
| 0   | Zahl ungleich Null, Betrag jedoch kleiner als die Hälfte von 1 in der letzten ausgewiesenen Stelle |
| -   | nichts vorhanden   |
| .   | Zahl unbekannt oder geheim   |
| x   | Nachweis nicht sinnvoll  |
| ... | Zahl fällt später an   |
| /   | keine Angabe, da Zahl nicht sicher genug   |
| ( ) | Aussagewert eingeschränkt, da Zahl statistisch unsicher  |
| D   | Durchschnitt   |
| p   | vorläufig  |
| r   | revidiert  |
| s   | geschätzt  |

Für die Abgrenzung von Größenklassen wird im Allgemeinen anstelle einer ausführlichen Beschreibung „50 bis unter 100“ die Darstellungsform „50 – 100“ verwendet.

Einzelwerte in Tabellen werden im Allgemeinen ohne Rücksicht auf die Endsumme gerundet.

## Abkürzungen

|       |                  |
|-------|------------------|
| GV    | Gemeindeverbände |
| u. Ä. | und Ähnliches    |

# Informationen zur Statistik

## Ziel der Statistik

Die Kassenstatistik gibt die im erhobenen Quartal nach dem Kassenwirkungsprinzip ein- und ausgezahlten Gelder nach der haushaltsmäßigen Darstellung wieder sowie den Schuldenstand am Quartalsende. Sie soll damit zeitnah die kassenmäßige Entwicklung bei den Gemeinden und Gemeindeverbände darstellen.

## Rechtsgrundlage

§ 3 Abs. 2 Nr. 2 und § 5 Nr. 4a) des Gesetzes über die Statistiken der öffentlichen Finanzen und des Personals im öffentlichen Dienst (Finanz- und Personalstatistikgesetz – FPStatG) in der Fassung der Bekanntmachung vom 22. Februar 2006 (BGBl. I S. 438), zuletzt geändert durch Artikel 2 des Gesetzes vom 02.03.2016 (BGBl. I S. 342).

## Regionale Ebene und Berichtskreis

Zum Berichtskreis gehören alle rheinland-pfälzischen Gebietskörperschaften (Ortsgemeinden, Verbandsgemeinden, verbandsfreie Gemeinden, Landkreise, kreisfreie Städte, Bezirksverband Pfalz)

## Erhebungsmerkmale und Berichtszeitraum/-zeitpunkt

Den Rahmen des Erhebungsprogramms bildet der durch die Verwaltungsvorschrift über den Produkt- und Kontenrahmenplan vom 23. November 2006 (MinBl. vom 31. Januar 2007, S. 16) verbindlich festgelegte Kontenrahmenplan (VV Gemeindehaushaltssystematik – VV GemHSys). Gemäß Nr. 4.1 Abs. 2 Satz 1 der o.a. VV ist die dreistellige Kontenartennummer verbindlich. Darüber hinaus sind in den Kontenklassen 6 und 7 die finanzstatistischen Anforderungen des Finanz- und Personalstatistikgesetzes zu berücksichtigen; die entsprechenden Konten (vierstellig) und Unterkonten (fünf- oder sechstellig) sind insofern ebenfalls verbindlich (vgl. Nr. 4.1 Abs. 2 Satz 3 der o.a. VV).

Erhoben werden die Einzahlungen und Auszahlungen quartalsweise, der Stand der Schulden stellt den Restschuldenstand am Quartalsende dar.

## Vergleichbarkeit

Im Unterschied zur vierteljährlichen Kassenstatistik melden die Gebietskörperschaften auch die Jahresrechnungsstatistik. Hier können im Rahmen des Jahresabschlusses korrigierende Abschluss- und Umbuchungen (z. B. zur periodengerechten Abgrenzung) erfolgen. Somit kann es zwischen der rechnungsmäßigen und der kassenmäßigen Erfassung zu unterschiedlichen Ergebnissen kommen. Im direkten Vergleich sind beispielsweise für 2012 für die Kommunen die Gesamteinnahmen gemäß der rechnungsmäßigen Erfassung rund ein Prozent und die Gesamtausgaben rund 0,3 Prozent höher als in der dementsprechenden kassenmäßigen Erfassung des gleichen Jahres.

# Glossar

## Bruttoausgaben

Summe der Auszahlungen in finanzstatistischer Abgrenzung (im Unterschied zur Abschlusssumme der Haushalte). Die Ausgaben werden um haushaltstechnische Verrechnungen bereinigt.

## Bruttoeinnahmen

Summe der Einzahlungen in finanzstatistischer Abgrenzung (im Unterschied zur Abschlusssumme der Haushalte). Die Einnahmen werden um haushaltstechnische Verrechnungen bereinigt.

## Gesamtausgaben

Bruttoausgaben abzüglich der Zahlungen von Gebietskörperschaften und öffentlichen Verwaltungen, die in der jeweiligen Darstellungseinheit eingeschlossen sind (Verwaltungen gleicher Ebene). Die Haushalte der Sozialversicherungen werden nicht berücksichtigt. Die zeitliche Vergleichbarkeit ist eingeschränkt.

## Gesamteinnahmen

Bruttoeinnahmen abzüglich der Zahlungen von Gebietskörperschaften und öffentlichen Verwaltungen, die in der jeweiligen Darstellungseinheit eingeschlossen sind (Verwaltungen gleicher Ebene). Die Haushalte der Sozialversicherungen werden nicht berücksichtigt. Die zeitliche Vergleichbarkeit ist eingeschränkt.

## Investitionskredite

Investitionskredite sind i.d.R. langfristig angelegt und dienen der Finanzierung von Investitionen. So wie eine Privatperson beispielsweise für ein Haus einen langfristigen Immobilienkredit mit einer Bank abschließt, so kann die öffentliche Hand für den Bau einer Schule einen Investitionskredit aufnehmen.

## Kapitalrechnung

Auszahlungen bzw. Einzahlungen, die eine Vermögensveränderung herbeiführen oder der Finanzierung von Investitionen anderer Träger dienen und keine besonderen Finanzierungsvorgänge darstellen.

## Laufende Rechnung

Auszahlungen bzw. Einzahlungen, die regelmäßig im Rahmen des Verwaltungsvollzugs anfallen und nicht vermögenswirksam sind.

## Liquiditätskredite (Kassenkredite)

Nach dem Haushaltsrecht ist zwischen der Aufnahme von Krediten zur Finanzierung von Investitionen, Investitionsförderungsmaßnahmen sowie Umschuldungen und der Aufnahme von Liquiditätskrediten zur rechtzeitigen Leistung von Ausgaben zu unterscheiden. Liquiditätskredite sind Kassenmittel und dienen nicht der Deckung von Ausgaben des Haushalts, sondern sind zur Sicherung der Zahlungsfähigkeit bestimmt. Liquiditätskredite werden vor allem von den Kommunen infolge der Fehlbetragsentwicklung in den Haushalten zur Vor- und Zwischenfinanzierung von Auszahlungen genutzt. Die Aufnahme von Liquiditätskrediten ist auf den in der Haushaltssatzung festgesetzten Höchstbetrag begrenzt. Im Rahmen ihres Zinsmanagements nutzen die Kommunen die vielfältigen Möglichkeiten der Geld- und Kapitalmärkte, durch Aufnahme kurzfristiger Kassenmittel ihre Zinslast zu minimieren.

## Nettoausgaben

Bruttoausgaben abzüglich der Zahlungen vom öffentlichen Bereich (Bereinigung nach dem Belastungsprinzip). Die Nettoausgaben zeigen den Umfang der Auszahlungen, den die betreffende Körperschaft selbst ausgibt, um Dienstleistungen oder Güter für den laufenden Betrieb oder für Investitionen zu erwerben.

## Schuldendiensthilfen

Schuldendiensthilfen sind Geldleistungen zur Erleichterung des Schuldendienstes für Kredite, vorwiegend zur Verbilligung der Zinsleistungen.

## Schulden beim nicht-öffentlichen Bereich

Schulden beim nicht-öffentlichen Bereich bezeichnet die Schulden bei Kreditinstituten sowie beim sonstigen inländischen und ausländischen Bereich. Vereinfacht ausgedrückt handelt es sich hierbei um Schulden gegenüber der privaten Kreditwirtschaft. Eine Ausnahme bilden Banken und Kreditinstitute. Hier sind Trägerschaft und Rechtsform (öffentlich/privat) unerheblich. Kredite bei ihnen zählen definitionsgemäß immer als „Schulden beim nicht-öffentlichen Bereich“. Somit werden Kredite beispielsweise bei einer Landesbank oder Sparkasse (öffentliche Hand als Träger) genauso bewertet wie Kredite bei einer privaten Bank. Insgesamt handelt es sich bei den Schulden gegenüber dem nicht-öffentlichen Bereich letztlich um die nach dem "Europäischen Stabilitäts- und Wachstumspakt" sowie dem 2012 zusätzlich unterzeichneten "Europäischen Fiskalpakt" relevanten Schulden. Schulden innerhalb des öffentlichen Bereiches, z.B. weil eine Verbandsgemeinde einer Ortsgemeinde einen Kredit gewährt, bleiben hier unberücksichtigt.

## Wertpapierschulden

Die öffentliche Hand kann sich auch über die Ausgabe von Wertpapieren finanzieren. Dabei handelt es sich um standardisierte Instrumente, bei denen der Emittent (hier Kommune) dem Besitzer des Wertpapiers die Rückzahlung einer bestimmten Summe sowie die Zahlung von Zinsen zusagt. Sie sind leicht an auf entsprechenden Märkten handelbar. Zu den Wertpapierschulden gehören Geldmarktpapiere (unverzinsliche Schatzanweisungen; Finanzierungsschätze; sonstige Geldmarktpapiere) sowie Kapitalmarktpapiere (Anleihen; Bundesschatzbriefe; Bundesschatzanweisungen; Bundesobligationen; Inflationsindexierte Bundeswertpapiere; Landesobligationen/-schatzanweisungen; sonstige Kapitalmarktpapiere).

## Zuweisungen und Zuschüsse

Zuweisungen und Zuschüsse sind Finanzhilfen zur Erfüllung von Aufgaben des Empfängers, wobei die Rechtsgrundlage und die Höhe der anteiligen Kostendeckung oder eine Pauschalisierung keine Rolle spielen.

Zuweisungen sind Übertragungen innerhalb des öffentlichen Bereichs, Zuschüsse sind Übertragungsleistungen zwischen dem öffentlichen und dem sonstigen Bereich.

# Inhalt

Seite

|  |          |
|--|----------|
| <b>Informationen zur Statistik .....</b> | <b>4</b> |
|--|----------|

|                      |          |
|----------------------|----------|
| <b>Glossar .....</b> | <b>5</b> |
|----------------------|----------|

## Tabellen

|     |   |    |
|-----|---|----|
| T 1 | Kassenmäßige Ausgaben der Gemeinden und Gemeindeverbände<br>im 1. Vierteljahr 2022 nach Gebietskörperschaftsgruppen und Ausgabearten .....  | 7  |
| T 2 | Kassenmäßige Einnahmen der Gemeinden und Gemeindeverbände<br>im 1. Vierteljahr 2022 nach Gebietskörperschaftsgruppen und Einnahmearten .....  | 9  |
| T 3 | Entwicklung der kassenmäßigen Ausgaben der Gemeinden und Gemeindeverbände<br>für das 1. Vierteljahr 2022 nach Ausgabearten .....  | 11 |
| T 4 | Entwicklung der kassenmäßigen Einnahmen der Gemeinden und Gemeindeverbände<br>für das 1. Vierteljahr 2022 nach Einnahmearten .....  | 12 |
| T 5 | Entwicklung der kassenmäßigen Ausgaben der Gemeinden und Gemeindeverbände<br>für das 1. Vierteljahr 2022 nach Gebietskörperschaftsgruppen .....                                     | 13 |
| T 6 | Entwicklung der kassenmäßigen Einnahmen der Gemeinden und Gemeindeverbände<br>für das 1. Vierteljahr 2022 nach Gebietskörperschaftsgruppen .....                                    | 14 |
| T 7 | Entwicklung der kassenmäßigen Ausgaben der Gemeinden und Gemeindeverbände<br>bei den wichtigsten Ausgabearten für das 1. Vierteljahr 2022<br>nach Gebietskörperschaftsgruppen ..... | 15 |
| T 8 | Entwicklung der kassenmäßigen Steuereinnahmen und steuerähnlichen Einnahmen<br>im 1. Vierteljahr 2022 nach Steuerarten und Gebietskörperschaftsgruppen .....                        | 16 |
| T 9 | Schulden der Kernhaushalte der Gemeinden und Gemeindeverbände am 31. März 2022<br>nach Gebietskörperschaftsgruppen beim nicht-öffentlichen Bereich .....                            | 17 |

## Grafiken

|     |   |    |
|-----|---|----|
| G 1 | Investitionskredite der Kernhaushalte der Gemeinden und Gemeindeverbände<br>am 31. März 2021 und 2022 nach Gebietskörperschaftsgruppen<br>beim nicht-öffentlichen Bereich ..... | 17 |
| G 2 | Liquiditätskredite der Kernhaushalte der Gemeinden und Gemeindeverbände<br>am 31. März 2021 und 2022 nach Gebietskörperschaftsgruppen<br>beim nicht-öffentlichen Bereich .....  | 17 |

## Anhang

|      |   |    |
|------|---|----|
| AT 1 | Zuordnungsschlüssel für die Ausgabearten (T1 und T3) .....  | 18 |
| AT 2 | Zuordnungsschlüssel für die Einnahmearten (T2 und T4) ..... | 20 |

| Ausgabeart | Gemeinden<br>und<br>Gemeinde-<br>verbände<br>insgesamt <sup>1</sup> | Kreisfreie<br>Städte | Kreisangehörige Gemeinden, Verbandsgemeinden<br>und Landkreise |                                 |                    |                        |                 |
|------------|---|----------------------|--|---------------------------------|--------------------|------------------------|-----------------|
|            |   |                      | zu-<br>sammen  | verbands-<br>freie<br>Gemeinden | Orts-<br>gemeinden | Verbands-<br>gemeinden | Land-<br>kreise |
|            |   |                      | 1 000 EUR  |                                 |                    |                        |                 |

| Laufende Rechnung  |           |         |           |         |         |         |           |
|--|-----------|---------|-----------|---------|---------|---------|-----------|
| Personalausgaben   | 846 073   | 249 419 | 583 268   | 99 021  | 139 840 | 179 213 | 165 194   |
| Laufender Sachaufwand  | 782 824   | 235 542 | 544 170   | 75 519  | 137 988 | 121 808 | 208 856   |
| sächliche Verwaltungsausgaben  | 703 023   | 192 766 | 507 147   | 64 769  | 134 065 | 119 727 | 188 586   |
| Erstattungen an andere Bereiche  | 79 801    | 42 777  | 37 023    | 10 750  | 3 923   | 2 081   | 20 270    |
| Zinsausgaben   | 46 207    | 22 427  | 23 611    | 5 897   | 5 616   | 5 656   | 6 443     |
| an öffentlichen Bereich  | 1 484     | 149     | 1 335     | 1       | 1 069   | 265     | -         |
| an andere Bereiche   | 44 724    | 22 278  | 22 276    | 5 896   | 4 546   | 5 390   | 6 443     |
| Laufende Zuweisungen und Zuschüsse,<br>Schuldendiensthilfen                        | 2 196 482 | 392 532 | 1 801 429 | 201 163 | 560 771 | 67 921  | 971 574   |
| an öffentlichen Bereich  | 1 049 086 | 28 186  | 1 020 551 | 161 210 | 550 111 | 37 468  | 271 762   |
| allgemeine Zuweisungen und Umlagen   | 722 101   | 8 727   | 713 375   | 156 202 | 524 257 | 28 309  | 4 606     |
| an Land  | 24 154    | 6 070   | 18 084    | 11 790  | 6 177   | 76      | 41        |
| an Gemeinden/GV  | 697 697   | 2 657   | 695 041   | 144 412 | 517 874 | 28 201  | 4 554     |
| an Zweckverbände und sonstigen<br>öffentlichen Bereich                             | 250       | -       | 250       | -       | 206     | 33      | 11        |
| Zuweisungen für laufende Zwecke<br>und Schuldendiensthilfen                        | 326 985   | 19 459  | 307 176   | 5 008   | 25 853  | 9 159   | 267 155   |
| an andere Bereiche   | 1 147 396 | 364 346 | 780 878   | 39 953  | 10 661  | 30 453  | 699 813   |
| laufende Zuschüsse an Sonderrechnungen, private<br>Unternehmen und übrige Bereiche | 311 508   | 99 183  | 210 205   | 15 746  | 10 659  | 4 869   | 178 931   |
| Sozialleistungen, Unterstützungen u. Ä.  | 833 370   | 265 149 | 568 170   | 24 206  | 1       | 25 581  | 518 381   |
| Schuldendiensthilfen   | 2 517     | 13      | 2 504     | -       | 1       | 3       | 2 500     |
| Bruttoausgaben der laufenden Rechnung  | 3 871 586 | 899 920 | 2 952 478 | 381 600 | 844 214 | 374 598 | 1 352 067 |
| abzüglich Zahlungen von Gemeinden/GV   | 944 276   | 16 615  | 919 836   | 44 437  | 106 216 | 262 713 | 506 470   |
| Gesamtausgaben der laufenden Rechnung  | 2 927 310 | 883 306 | 2 032 642 | 337 163 | 737 998 | 111 885 | 845 596   |
| Kapitalrechnung  |           |         |           |         |         |         |           |
| Sachinvestitionen  | 312 325   | 73 678  | 237 622   | 39 729  | 101 824 | 53 125  | 42 945    |
| Baumaßnahmen   | 240 089   | 59 952  | 179 292   | 31 805  | 79 165  | 35 242  | 33 080    |
| für Schulen  | 50 157    | 12 127  | 37 489    | 5 729   | 1 245   | 12 463  | 18 051    |
| für Städteplanung  | 10 703    | 5 275   | 5 428     | 792     | 5 494   | 4       | - 863     |
| für Straßen  | 56 770    | 10 916  | 45 854    | 6 525   | 27 226  | 74      | 12 029    |
| Erwerb von unbeweglichen und beweglichen<br>Sachen                                 | 72 236    | 13 725  | 58 330    | 7 924   | 22 658  | 17 882  | 9 865     |
| Zuweisungen und Zuschüsse für Investitionen  | 27 004    | 7 625   | 19 302    | 1 610   | 7 653   | 2 619   | 7 419     |
| an öffentlichen Bereich  | 5 609     | 16      | 5 593     | 159     | 1 296   | 799     | 3 339     |
| an andere Bereiche   | 21 395    | 7 609   | 13 709    | 1 452   | 6 357   | 1 820   | 4 080     |
| Darlehen   | 16 245    | 4 206   | 12 039    | 2 535   | 1 781   | 6 602   | 1 121     |
| Erwerb von Beteiligungen   | 7 757     | 362     | 7 395     | 7 280   | 57      | 5       | 53        |
| Tilgungsausgaben an öffentlichen Bereich   | 384       | 1       | 384       | 32      | 42      | 309     | -         |
| Bruttoausgaben der Kapitalrechnung   | 363 715   | 85 871  | 276 741   | 51 186  | 111 357 | 62 660  | 51 538    |
| abzüglich Zahlungen von Gemeinden/GV   | 5 792     | -       | 4 395     | 387     | 1 532   | 1 649   | 826       |
| Gesamtausgaben der Kapitalrechnung   | 357 922   | 85 871  | 272 346   | 50 799  | 109 824 | 61 011  | 50 712    |
| Gesamtausgaben<br>(ohne besondere Finanzierungsvorgänge)                           | 3 285 233 | 969 177 | 2 304 989 | 387 962 | 847 822 | 172 896 | 896 309   |
| Saldo  | 73 589    | 389 769 | -         | -       | -       | -       | -         |

| Besondere Finanzierungsvorgänge                                 |         |        |        |        |        |        |        |
|---|---------|--------|--------|--------|--------|--------|--------|
| Schuldentilgung   | 154 900 | 82 787 | 70 247 | 16 071 | 22 860 | 14 386 | 16 929 |
| an Sonderrechnungen, private Unternehmen<br>und übrige Bereiche | 154 900 | 82 787 | 70 247 | 16 071 | 22 860 | 14 386 | 16 929 |
| der inneren Darlehen  | -       | -      | -      | -      | -      | -      | -      |
| Zuführung an Rücklagen  | -       | -      | -      | -      | -      | -      | -      |
| Deckung von Vorjahresfehlbeträgen                               | -       | -      | -      | -      | -      | -      | -      |
| Ausgaben für besondere Finanzierungsvorgänge                    | 154 900 | 82 787 | 70 247 | 16 071 | 22 860 | 14 386 | 16 929 |
| Saldo   | -       | -      | 16 772 | 853    | -      | 20 974 | -      |

1 Einschließlich Bezirksverband Pfalz.



noch:  
T 1

Kassenmäßige Ausgaben der Gemeinden und Gemeindeverbände im 1. Vierteljahr 2022  
nach Gebietskörperschaftsgruppen und Ausgabearten

| Ausgabeart | Gemeinden<br>und<br>Gemeinde-<br>verbände<br>insgesamt <sup>1</sup> | Kreisfreie<br>Städte | Kreisangehörige Gemeinden, Verbandsgemeinden<br>und Landkreise |                                 |                    |                        |                 |
|------------|---|----------------------|--|---------------------------------|--------------------|------------------------|-----------------|
|            |   |                      | zu-<br>sammen  | verbands-<br>freie<br>Gemeinden | Orts-<br>gemeinden | Verbands-<br>gemeinden | Land-<br>kreise |
|            |   |                      | EUR je Einwohner/-in   |                                 |                    |                        |                 |

| Laufende Rechnung  |        |        |        |        |        |        |        |
|--|--------|--------|--------|--------|--------|--------|--------|
| Personalausgaben   | 206,30 | 233,48 | 192,32 | 162,49 | 57,70  | 73,95  | 54,47  |
| Laufender Sachaufwand  | 190,88 | 220,49 | 179,42 | 123,92 | 56,94  | 50,26  | 68,86  |
| sächliche Verwaltungsausgaben  | 171,42 | 180,45 | 167,22 | 106,28 | 55,32  | 49,40  | 62,18  |
| Erstattungen an andere Bereiche  | 19,46  | 40,04  | 12,21  | 17,64  | 1,62   | 0,86   | 6,68   |
| Zinsausgaben   | 11,27  | 20,99  | 7,78   | 9,68   | 2,32   | 2,33   | 2,12   |
| an öffentlichen Bereich  | 0,36   | 0,14   | 0,44   | 0,00   | 0,44   | 0,11   | -      |
| an andere Bereiche   | 10,91  | 20,85  | 7,34   | 9,68   | 1,88   | 2,22   | 2,12   |
| Laufende Zuweisungen und Zuschüsse,<br>Schuldendiensthilfen                        | 535,58 | 367,45 | 593,97 | 330,10 | 231,39 | 28,03  | 320,35 |
| an öffentlichen Bereich  | 255,80 | 26,39  | 336,50 | 264,54 | 226,99 | 15,46  | 89,61  |
| allgemeine Zuweisungen und Umlagen   | 176,07 | 8,17   | 235,21 | 256,32 | 216,33 | 11,68  | 1,52   |
| an Land  | 5,89   | 5,68   | 5,96   | 19,35  | 2,55   | 0,03   | 0,01   |
| an Gemeinden/GV  | 170,12 | 2,49   | 229,17 | 236,97 | 213,69 | 11,64  | 1,50   |
| an Zweckverbände und sonstigen<br>öffentlichen Bereich                             | 0,06   | -      | 0,08   | -      | 0,09   | 0,01   | 0,00   |
| Zuweisungen für laufende Zwecke<br>und Schuldendiensthilfen                        | 79,73  | 18,22  | 101,28 | 8,22   | 10,67  | 3,78   | 88,09  |
| an andere Bereiche   | 279,78 | 341,07 | 257,47 | 65,56  | 4,40   | 12,57  | 230,74 |
| laufende Zuschüsse an Sonderrechnungen, private<br>Unternehmen und übrige Bereiche | 75,96  | 92,85  | 69,31  | 25,84  | 4,40   | 2,01   | 59,00  |
| Sozialleistungen, Unterstützungen u. Ä.  | 203,21 | 248,21 | 187,34 | 39,72  | 0,00   | 10,56  | 170,92 |
| Schuldendiensthilfen   | 0,61   | 0,01   | 0,83   | -      | 0,00   | 0,00   | 0,82   |
| Bruttoausgaben der laufenden Rechnung  | 944,03 | 842,42 | 973,49 | 626,18 | 348,35 | 154,57 | 445,80 |
| abzüglich Zahlungen von Gemeinden/GV   | 230,25 | 15,55  | 303,29 | 72,92  | 43,83  | 108,40 | 166,99 |
| Gesamtausgaben der laufenden Rechnung  | 713,78 | 826,87 | 670,20 | 553,27 | 304,52 | 46,17  | 278,81 |
| Kapitalrechnung  |        |        |        |        |        |        |        |
| Sachinvestitionen  | 76,16  | 68,97  | 78,35  | 65,19  | 42,02  | 21,92  | 14,16  |
| Baumaßnahmen   | 58,54  | 56,12  | 59,12  | 52,19  | 32,67  | 14,54  | 10,91  |
| für Schulen  | 12,23  | 11,35  | 12,36  | 9,40   | 0,51   | 5,14   | 5,95   |
| für Städteplanung  | 2,61   | 4,94   | 1,79   | 1,30   | 2,27   | 0,00   | - 0,28 |
| für Straßen  | 13,84  | 10,22  | 15,12  | 10,71  | 11,23  | 0,03   | 3,97   |
| Erwerb von unbeweglichen und beweglichen<br>Sachen                                 | 17,61  | 12,85  | 19,23  | 13,00  | 9,35   | 7,38   | 3,25   |
| Zuweisungen und Zuschüsse für Investitionen  | 6,58   | 7,14   | 6,36   | 2,64   | 3,16   | 1,08   | 2,45   |
| an öffentlichen Bereich  | 1,37   | 0,01   | 1,84   | 0,26   | 0,53   | 0,33   | 1,10   |
| an andere Bereiche   | 5,22   | 7,12   | 4,52   | 2,38   | 2,62   | 0,75   | 1,35   |
| Darlehen   | 3,96   | 3,94   | 3,97   | 4,16   | 0,73   | 2,72   | 0,37   |
| Erwerb von Beteiligungen   | 1,89   | 0,34   | 2,44   | 11,95  | 0,02   | 0,00   | 0,02   |
| Tilgungsausgaben an öffentlichen Bereich   | 0,09   | 0,00   | 0,13   | 0,05   | 0,02   | 0,13   | -      |
| Bruttoausgaben der Kapitalrechnung   | 88,69  | 80,38  | 91,25  | 83,99  | 45,95  | 25,86  | 16,99  |
| abzüglich Zahlungen von Gemeinden/GV   | 1,41   | -      | 1,45   | 0,64   | 0,63   | 0,68   | 0,27   |
| Gesamtausgaben der Kapitalrechnung   | 87,27  | 80,38  | 89,80  | 83,36  | 45,32  | 25,18  | 16,72  |
| Gesamtausgaben<br>(ohne besondere Finanzierungsvorgänge)                           | 801,06 | 907,25 | 760,00 | 636,62 | 349,84 | 71,34  | 295,53 |
| Saldo  | 17,94  | 364,86 | -      | -      | -      | -      | -      |
| Besondere Finanzierungsvorgänge  |        |        |        |        |        |        |        |
| Schuldentilgung  | 37,77  | 77,50  | 23,16  | 26,37  | 9,43   | 5,94   | 5,58   |
| an Sonderrechnungen, private Unternehmen<br>und übrige Bereiche                    | 37,77  | 77,50  | 23,16  | 26,37  | 9,43   | 5,94   | 5,58   |
| der inneren Darlehen   | -      | -      | -      | -      | -      | -      | -      |
| Zuführung an Rücklagen   | -      | -      | -      | -      | -      | -      | -      |
| Deckung von Vorjahresfehlbeträgen  | -      | -      | -      | -      | -      | -      | -      |
| Ausgaben für besondere Finanzierungsvorgänge                                       | 37,77  | 77,50  | 23,16  | 26,37  | 9,43   | 5,94   | 5,58   |
| Saldo  | -      | -      | 5,53   | 1,40   | -      | 8,65   | -      |

<sup>1</sup> Einschließlich Bezirksverband Pfalz.



| Einnahmeart | Gemeinden<br>und<br>Gemeinde-<br>verbände<br>insgesamt <sup>1</sup> | Kreisfreie<br>Städte | Kreisangehörige Gemeinden, Verbandsgemeinden<br>und Landkreise |                                 |                    |                        |                 |
|-------------|---|----------------------|--|---------------------------------|--------------------|------------------------|-----------------|
|             |   |                      | zu-<br>sam-<br>men   | verbands-<br>freie<br>Gemeinden | Orts-<br>gemeinden | Verbands-<br>gemeinden | Land-<br>kreise |
|             |   |                      | 1 000 EUR  |                                 |                    |                        |                 |

| Laufende Rechnung                             |           |           |           |         |         |         |           |
|---|-----------|-----------|-----------|---------|---------|---------|-----------|
| Steuern und steuerähnliche Einnahmen          | 1 543 807 | 924 733   | 619 074   | 217 349 | 398 339 | 3 160   | 226       |
| Grundsteuer                                   | 155 701   | 49 288    | 106 413   | 25 102  | 81 312  | -       | -         |
| Gewerbesteuer (netto)                         | 1 295 024 | 849 915   | 445 109   | 172 884 | 272 225 | -       | -         |
| Gemeindeanteile an Gemeinschaftssteuern       | 72 531    | 16 404    | 56 127    | 15 301  | 40 826  | -       | -         |
| Gemeindeanteil an der Einkommensteuer         | 71 949    | 16 164    | 55 785    | 15 180  | 40 605  | -       | -         |
| Gemeindeanteil an der Umsatzsteuer            | 582       | 240       | 341       | 121     | 220     | -       | -         |
| sonstige Steuern und steuerähnliche Einnahmen | 20 550    | 9 125     | 11 425    | 4 062   | 3 976   | 3 160   | 226       |
| Einnahmen aus Verwaltung und Betrieb          | 278 423   | 65 138    | 212 027   | 35 479  | 87 926  | 38 903  | 49 718    |
| Gebühren, sonstige Entgelte                   | 105 113   | 33 203    | 71 177    | 11 867  | 19 155  | 16 602  | 23 553    |
| übrige Verwaltungs- und Betriebseinnahmen     | 149 367   | 24 126    | 124 715   | 19 161  | 57 373  | 22 216  | 25 965    |
| Gewinnanteile, Konzessionsabgaben             | 23 942    | 7 808     | 16 134    | 4 451   | 11 398  | 85      | 201       |
| Zinseinnahmen und Schuldendiensthilfen        | 4 960     | 740       | 4 220     | 1 932   | 500     | 1 636   | 153       |
| vom öffentlichen Bereich                      | 1 374     | 3         | 1 371     | 12      | 250     | 1 107   | 2         |
| von anderen Bereichen                         | 3 586     | 736       | 2 849     | 1 920   | 250     | 529     | 151       |
| Laufende Zuweisungen und Zuschüsse            | 2 332 009 | 366 596   | 1 950 426 | 97 238  | 193 512 | 362 435 | 1 297 242 |
| vom öffentlichen Bereich                      | 2 231 885 | 343 641   | 1 873 312 | 88 743  | 188 369 | 348 708 | 1 247 491 |
| vom Bund                                      | 22 969    | 2 298     | 20 406    | 360     | 704     | 898     | 18 444    |
| allgemeine Finanzzuweisungen vom Land         | 538 557   | 146 614   | 385 243   | 22 534  | 72 386  | 71 475  | 218 847   |
| übrige vom Land                               | 714 413   | 174 196   | 540 143   | 20 868  | 7 384   | 13 234  | 498 658   |
| allgemeine Finanzzuweisungen von Gemeinden/GV | 680 649   | -         | 674 027   | -       | 742     | 205 937 | 467 348   |
| übrige von Gemeinden/GV                       | 262 297   | 16 615    | 244 480   | 44 425  | 105 243 | 55 689  | 39 122    |
| von Zweckverbänden und dergleichen            | 9 175     | 2 400     | 6 745     | 338     | 866     | 961     | 4 580     |
| von Sozialversicherungsträgern                | 3 825     | 1 519     | 2 269     | 218     | 1 044   | 515     | 492       |
| von anderen Bereichen                         | 100 124   | 22 954    | 77 115    | 8 495   | 5 143   | 13 727  | 49 750    |
| Bruttoeinnahmen der laufenden Rechnung        | 4 159 199 | 1 357 206 | 2 785 747 | 351 998 | 680 276 | 406 134 | 1 347 339 |
| abzüglich Zahlungen von Gemeinden/GV          | 944 276   | 16 615    | 919 836   | 44 437  | 106 216 | 262 713 | 506 470   |
| Gesamteinnahmen der laufenden Rechnung        | 3 214 923 | 1 340 591 | 1 865 911 | 307 561 | 574 060 | 143 422 | 840 869   |

| Kapitalrechnung   |           |           |           |         |         |         |         |
|---|-----------|-----------|-----------|---------|---------|---------|---------|
| Veräußerung von Vermögen                                  | 56 410    | 6 424     | 49 986    | 9 135   | 39 647  | 1 019   | 185     |
| Zuweisungen und Zuschüsse für Investitionen               | 86 969    | 11 785    | 72 380    | 8 691   | 31 968  | 12 990  | 18 730  |
| vom öffentlichen Bereich                                  | 46 288    | 4 010     | 40 881    | 3 816   | 8 699   | 10 867  | 17 499  |
| vom Bund  | 1 425     | 174       | 1 251     | 24      | 169     | 248     | 810     |
| vom Land  | 39 373    | 3 836     | 35 537    | 3 414   | 7 298   | 8 964   | 15 862  |
| von Gemeinden/GV  | 5 475     | -         | 4 077     | 378     | 1 225   | 1 649   | 825     |
| von Zweckverbänden und dergleichen                        | 15        | -         | 15        | -       | 8       | 5       | 2       |
| von Sozialversicherungsträgern                            | -         | -         | -         | -       | -       | -       | -       |
| von anderen Bereichen                                     | 40 681    | 7 775     | 31 499    | 4 876   | 23 269  | 2 124   | 1 231   |
| Beiträge und ähnliche Entgelte                            | 32 027    | 5 838     | 26 189    | 3 780   | 20 647  | 676     | 1 085   |
| sonstige Zuschüsse  | 8 655     | 1 938     | 5 310     | 1 095   | 2 621   | 1 448   | 146     |
| Darlehensrückflüsse                                       | 6 312     | 146       | 6 164     | 1 669   | 616     | 2 710   | 1 169   |
| Schuldenaufnahme vom öffentlichen Bereich                 | -         | -         | -         | -       | -       | -       | -       |
| Bruttoeinnahmen der Kapitalrechnung                       | 149 691   | 18 355    | 128 530   | 19 496  | 72 231  | 16 719  | 20 085  |
| abzüglich Zahlungen von Gemeinden/GV                      | 5 792     | -         | 4 395     | 387     | 1 532   | 1 649   | 826     |
| Gesamteinnahmen der Kapitalrechnung                       | 143 899   | 18 355    | 124 135   | 19 108  | 70 699  | 15 069  | 19 259  |
| Gesamteinnahmen<br>(ohne besondere Finanzierungsvorgänge) | 3 358 822 | 1 358 946 | 1 990 046 | 326 669 | 644 759 | 158 491 | 860 128 |
| Saldo   | -         | -         | 314 942   | 61 292  | 203 063 | 14 405  | 36 181  |

| Besondere Finanzierungsvorgänge                                     |         |        |        |        |        |        |        |
|---|---------|--------|--------|--------|--------|--------|--------|
| Schuldenaufnahme  | 137 435 | 50 416 | 87 018 | 16 925 | 19 380 | 35 360 | 15 353 |
| bei Sonderrechnungen, privaten Unternehmen<br>und übrigen Bereichen | 137 435 | 50 416 | 87 018 | 16 925 | 19 380 | 35 360 | 15 353 |
| von inneren Darlehen  | -       | -      | -      | -      | -      | -      | -      |
| Entnahmen aus Rücklagen   | -       | -      | -      | -      | -      | -      | -      |
| Einnahmen aus besonderen Finanzierungsvorgängen                     | 137 435 | 50 416 | 87 018 | 16 925 | 19 380 | 35 360 | 15 353 |
| Saldo   | 17 465  | 32 371 | -      | -      | 3 480  | -      | 1 576  |

<sup>1</sup> Einschließlich Bezirksverband Pfalz.

noch:  
T 2

Kassenmäßige Einnahmen der Gemeinden und Gemeindeverbände im 1. Vierteljahr 2022  
nach Gebietskörperschaftsgruppen und Einnahmearten

| Einnahmeart | Gemeinden<br>und<br>Gemeinde-<br>verbände<br>insgesamt <sup>1</sup> | Kreisfreie<br>Städte | Kreisangehörige Gemeinden, Verbandsgemeinden<br>und Landkreise |                                 |                    |                        |                 |
|-------------|---|----------------------|--|---------------------------------|--------------------|------------------------|-----------------|
|             |   |                      | zu-<br>sammen  | verbands-<br>freie<br>Gemeinden | Orts-<br>gemeinden | Verbands-<br>gemeinden | Land-<br>kreise |
|             |   |                      | EUR je Einwohner/-in   |                                 |                    |                        |                 |

Laufende Rechnung

|  |          |          |        |        |        |        |        |
|--|----------|----------|--------|--------|--------|--------|--------|
| Steuern und steuerähnliche Einnahmen           | 376,43   | 865,65   | 204,12 | 356,66 | 164,37 | 1,30   | 0,07   |
| Grundsteuer                                    | 37,97    | 46,14    | 35,09  | 41,19  | 33,55  | -      | -      |
| Gewerbesteuer (netto)                          | 315,77   | 795,61   | 146,76 | 283,69 | 112,33 | -      | -      |
| Gemeindeanteile an Gemeinschaftssteuern        | 17,69    | 15,36    | 18,51  | 25,11  | 16,85  | -      | -      |
| Gemeindeanteil an der Einkommensteuer          | 17,54    | 15,13    | 18,39  | 24,91  | 16,76  | -      | -      |
| Gemeindeanteil an der Umsatzsteuer             | 0,14     | 0,22     | 0,11   | 0,20   | 0,09   | -      | -      |
| sonstige Steuern und steuerähnliche Einnahmen  | 5,01     | 8,54     | 3,77   | 6,67   | 1,64   | 1,30   | 0,07   |
| Einnahmen aus Verwaltung und Betrieb           | 67,89    | 60,98    | 69,91  | 58,22  | 36,28  | 16,05  | 16,39  |
| Gebühren, sonstige Entgelte                    | 25,63    | 31,08    | 23,47  | 19,47  | 7,90   | 6,85   | 7,77   |
| übrige Verwaltungs- und Betriebseinnahmen      | 36,42    | 22,58    | 41,12  | 31,44  | 23,67  | 9,17   | 8,56   |
| Gewinnanteile, Konzessionsabgaben              | 5,84     | 7,31     | 5,32   | 7,30   | 4,70   | 0,04   | 0,07   |
| Zinseinnahmen und Schuldendiensthilfen         | 1,21     | 0,69     | 1,39   | 3,17   | 0,21   | 0,68   | 0,05   |
| vom öffentlichen Bereich                       | 0,34     | 0,00     | 0,45   | 0,02   | 0,10   | 0,46   | 0,00   |
| von anderen Bereichen                          | 0,87     | 0,69     | 0,94   | 3,15   | 0,10   | 0,22   | 0,05   |
| Laufende Zuweisungen und Zuschüsse             | 568,63   | 343,17   | 643,10 | 159,56 | 79,85  | 149,55 | 427,73 |
| vom öffentlichen Bereich                       | 544,21   | 321,68   | 617,67 | 145,62 | 77,73  | 143,89 | 411,32 |
| vom Bund                                       | 5,60     | 2,15     | 6,73   | 0,59   | 0,29   | 0,37   | 6,08   |
| allgemeine Finanzaufweisungen vom Land         | 131,32   | 137,25   | 127,02 | 36,98  | 29,87  | 29,49  | 72,16  |
| übrige vom Land                                | 174,20   | 163,07   | 178,10 | 34,24  | 3,05   | 5,46   | 164,42 |
| allgemeine Finanzaufweisungen von Gemeinden/GV | 165,97   | -        | 222,24 | -      | 0,31   | 84,98  | 154,09 |
| übrige von Gemeinden/GV                        | 63,96    | 15,55    | 80,61  | 72,90  | 43,43  | 22,98  | 12,90  |
| von Zweckverbänden und dergleichen             | 2,24     | 2,25     | 2,22   | 0,55   | 0,36   | 0,40   | 1,51   |
| von Sozialversicherungsträgern                 | 0,93     | 1,42     | 0,75   | 0,36   | 0,43   | 0,21   | 0,16   |
| von anderen Bereichen                          | 24,41    | 21,49    | 25,43  | 13,94  | 2,12   | 5,66   | 16,40  |
| Bruttoeinnahmen der laufenden Rechnung         | 1 014,16 | 1 270,49 | 918,52 | 577,61 | 280,70 | 167,58 | 444,25 |
| abzüglich Zahlungen von Gemeinden/GV           | 230,25   | 15,55    | 303,29 | 72,92  | 43,83  | 108,40 | 166,99 |
| Gesamteinnahmen der laufenden Rechnung         | 783,91   | 1 254,93 | 615,23 | 504,69 | 236,88 | 59,18  | 277,25 |

Kapitalrechnung

|   |        |          |        |        |        |       |        |
|---|--------|----------|--------|--------|--------|-------|--------|
| Veräußerung von Vermögen                                  | 13,75  | 6,01     | 16,48  | 14,99  | 16,36  | 0,42  | 0,06   |
| Zuweisungen und Zuschüsse für Investitionen               | 21,21  | 11,03    | 23,87  | 14,26  | 13,19  | 5,36  | 6,18   |
| vom öffentlichen Bereich                                  | 11,29  | 3,75     | 13,48  | 6,26   | 3,59   | 4,48  | 5,77   |
| vom Bund  | 0,35   | 0,16     | 0,41   | 0,04   | 0,07   | 0,10  | 0,27   |
| vom Land  | 9,60   | 3,59     | 11,72  | 5,60   | 3,01   | 3,70  | 5,23   |
| von Gemeinden/GV  | 1,33   | -        | 1,34   | 0,62   | 0,51   | 0,68  | 0,27   |
| von Zweckverbänden und dergleichen                        | 0,00   | -        | 0,01   | -      | 0,00   | 0,00  | 0,00   |
| von Sozialversicherungsträgern                            | -      | -        | -      | -      | -      | -     | -      |
| von anderen Bereichen                                     | 9,92   | 7,28     | 10,39  | 8,00   | 9,60   | 0,88  | 0,41   |
| Beiträge und ähnliche Entgelte                            | 7,81   | 5,46     | 8,64   | 6,20   | 8,52   | 0,28  | 0,36   |
| sonstige Zuschüsse  | 2,11   | 1,81     | 1,75   | 1,80   | 1,08   | 0,60  | 0,05   |
| Darlehensrückflüsse                                       | 1,54   | 0,14     | 2,03   | 2,74   | 0,25   | 1,12  | 0,39   |
| Schuldenaufnahme vom öffentlichen Bereich                 | -      | -        | -      | -      | -      | -     | -      |
| Bruttoeinnahmen der Kapitalrechnung                       | 36,50  | 17,18    | 42,38  | 31,99  | 29,80  | 6,90  | 6,62   |
| abzüglich Zahlungen von Gemeinden/GV                      | 1,41   | -        | 1,45   | 0,64   | 0,63   | 0,68  | 0,27   |
| Gesamteinnahmen der Kapitalrechnung                       | 35,09  | 17,18    | 40,93  | 31,36  | 29,17  | 6,22  | 6,35   |
| Gesamteinnahmen<br>(ohne besondere Finanzierungsvorgänge) | 819,00 | 1 272,12 | 656,16 | 536,05 | 266,05 | 65,40 | 283,60 |
| Saldo   | -      | -        | 103,84 | 100,58 | 83,79  | 5,94  | 11,93  |

Besondere Finanzierungsvorgänge

|   |       |       |       |       |      |       |      |
|---|-------|-------|-------|-------|------|-------|------|
| Schuldenaufnahme  | 33,51 | 47,19 | 28,69 | 27,77 | 8,00 | 14,59 | 5,06 |
| bei Sonderrechnungen, privaten Unternehmen<br>und übrigen Bereichen | 33,51 | 47,19 | 28,69 | 27,77 | 8,00 | 14,59 | 5,06 |
| von inneren Darlehen  | -     | -     | -     | -     | -    | -     | -    |
| Entnahmen aus Rücklagen   | -     | -     | -     | -     | -    | -     | -    |
| Einnahmen aus besonderen Finanzierungsvorgängen                     | 33,51 | 47,19 | 28,69 | 27,77 | 8,00 | 14,59 | 5,06 |
| Saldo   | 4,26  | 30,30 | -     | -     | 1,44 | -     | 0,52 |

<sup>1</sup> Einschließlich Bezirksverband Pfalz.

| Ausgabeart   | 1. Vierteljahr |                             |        | 1. bis 4. Vierteljahr |                             |        |
|--|----------------|-----------------------------|--------|-----------------------|-----------------------------|--------|
|  | 2021           | 2022                        |        | 2020                  | 2021                        |        |
|  | 1 000 EUR      | Veränderung<br>zu 2021 in % |        | 1 000 EUR             | Veränderung<br>zu 2020 in % |        |
| Laufende Rechnung  |                |                             |        |                       |                             |        |
| Personalausgaben   | 830 592        | 846 073                     | 1,9    | 3 517 500             | 3 770 032                   | 7,2    |
| Laufender Sachaufwand  | 661 475        | 782 824                     | 18,3   | 2 582 764             | 2 712 519                   | 5,0    |
| sächliche Verwaltungsausgaben  | 587 868        | 703 023                     | 19,6   | 2 323 731             | 2 447 305                   | 5,3    |
| Erstattungen an andere Bereiche  | 73 607         | 79 801                      | 8,4    | 259 033               | 265 213                     | 2,4    |
| Zinsausgaben   | 46 850         | 46 207                      | - 1,4  | 216 970               | 214 342                     | - 1,2  |
| an öffentlichen Bereich  | 1 636          | 1 484                       | - 9,3  | 5 123                 | 4 457                       | - 13,0 |
| an andere Bereiche   | 45 214         | 44 724                      | - 1,1  | 211 847               | 209 885                     | - 0,9  |
| Laufende Zuweisungen und Zuschüsse,<br>Schuldendiensthilfen                        | 2 057 472      | 2 196 482                   | 6,8    | 8 097 700             | 8 742 665                   | 8,0    |
| an öffentlichen Bereich  | 993 502        | 1 049 086                   | 5,6    | 3 844 646             | 4 168 920                   | 8,4    |
| allgemeine Zuweisungen und Umlagen   | 685 849        | 722 101                     | 5,3    | 2 670 745             | 2 850 003                   | 6,7    |
| an Land  | 19 103         | 24 154                      | 26,4   | 84 189                | 92 749                      | 10,2   |
| an Gemeinden/GV  | 666 507        | 697 697                     | 4,7    | 2 586 083             | 2 756 681                   | 6,6    |
| an Zweckverbände und sonstigen<br>öffentlichen Bereich                             | 238            | 250                         | 4,8    | 473                   | 573                         | 21,3   |
| Zuweisungen für laufende Zwecke<br>und Schuldendiensthilfen                        | 307 653        | 326 985                     | 6,3    | 1 173 902             | 1 318 917                   | 12,4   |
| an andere Bereiche   | 1 063 970      | 1 147 396                   | 7,8    | 4 253 053             | 4 573 745                   | 7,5    |
| laufende Zuschüsse an Sonderrechnungen,<br>private Unternehmen und übrige Bereiche | 251 810        | 311 508                     | 23,7   | 967 716               | 1 080 800                   | 11,7   |
| Sozialleistungen, Unterstützungen u. Ä.  | 812 062        | 833 370                     | 2,6    | 3 280 872             | 3 389 241                   | 3,3    |
| Schuldendiensthilfen   | 99             | 2 517                       | x      | 4 466                 | 103 705                     | x      |
| Bruttoausgaben der laufenden Rechnung  | 3 596 389      | 3 871 586                   | 7,7    | 14 414 933            | 15 439 558                  | 7,1    |
| abzüglich Zahlungen von Gemeinden/GV   | 889 074        | 944 276                     | 6,2    | 3 579 315             | 3 795 144                   | 6,0    |
| Gesamtausgaben der laufenden Rechnung  | 2 707 315      | 2 927 310                   | 8,1    | 10 835 618            | 11 644 413                  | 7,5    |
| Kapitalrechnung  |                |                             |        |                       |                             |        |
| Sachinvestitionen  | 292 843        | 312 325                     | 6,7    | 1 349 094             | 1 493 505                   | 10,7   |
| Baumaßnahmen   | 214 212        | 240 089                     | 12,1   | 1 068 555             | 1 160 255                   | 8,6    |
| davon für Schulen  | 49 372         | 50 157                      | 1,6    | 229 822               | 249 484                     | 8,6    |
| Städteplanung  | 8 550          | 10 703                      | 25,2   | 66 601                | 58 673                      | - 11,9 |
| Straßen  | 47 110         | 56 770                      | 20,5   | 343 625               | 287 952                     | - 16,2 |
| Erwerb von unbeweglichen und beweglichen<br>Sachen                                 | 78 631         | 72 236                      | - 8,1  | 280 539               | 333 250                     | 18,8   |
| Zuweisungen und Zuschüsse für Investitionen  | 31 516         | 27 004                      | - 14,3 | 155 296               | 172 935                     | 11,4   |
| an öffentlichen Bereich  | 6 010          | 5 609                       | - 6,7  | 21 855                | 18 859                      | - 13,7 |
| an andere Bereiche   | 25 506         | 21 395                      | - 16,1 | 133 441               | 154 077                     | 15,5   |
| Darlehen   | 15 299         | 16 245                      | 6,2    | 49 332                | 48 722                      | - 1,2  |
| Erwerb von Beteiligungen   | 11 437         | 7 757                       | - 32,2 | 43 591                | 42 097                      | - 3,4  |
| Tilgungsausgaben an öffentlichen Bereich   | 336            | 384                         | 14,5   | 2 160                 | 2 548                       | 18,0   |
| Bruttoausgaben der Kapitalrechnung   | 351 432        | 363 715                     | 3,5    | 1 599 473             | 1 759 807                   | 10,0   |
| abzüglich Zahlungen von Gemeinden/GV   | 9 840          | 5 792                       | - 41,1 | 30 043                | 32 667                      | 8,7    |
| Gesamtausgaben der Kapitalrechnung   | 341 591        | 357 922                     | 4,8    | 1 569 430             | 1 727 140                   | 10,0   |
| Gesamtausgaben<br>(ohne besondere Finanzierungsvorgänge)                           | 3 048 907      | 3 285 233                   | 7,8    | 12 405 048            | 13 371 554                  | 7,8    |
| Saldo  | -              | 73 589                      | -      | 203 292               | 965 658                     | 375,0  |
| Besondere Finanzierungsvorgänge  |                |                             |        |                       |                             |        |
| Schuldentilgung  | 178 162        | 154 900                     | - 13,1 | 1 058 808             | 928 425                     | - 12,3 |
| an Sonderrechnungen, private Unternehmen<br>und übrige Bereiche                    | 178 162        | 154 900                     | - 13,1 | 1 058 808             | 928 425                     | - 12,3 |
| der inneren Darlehen   | -              | -                           | -      | -                     | -                           | -      |
| Zuführung an Rücklagen   | -              | -                           | -      | -                     | -                           | -      |
| Deckung von Vorjahresfehlbeträgen  | -              | -                           | -      | -                     | -                           | -      |
| Ausgaben für besondere Finanzierungsvorgänge                                       | 178 162        | 154 900                     | - 13,1 | 1 058 808             | 928 425                     | - 12,3 |
| Saldo  | 85 580         | -                           | -      | 50 020                | -                           | -      |

| Einnahmeart | 1. Vierteljahr |                             |  | 1. bis 4. Vierteljahr |                             |  |
|-------------|----------------|-----------------------------|--|-----------------------|-----------------------------|--|
|             | 2021           | 2022                        |  | 2020                  | 2021                        |  |
|             | 1 000 EUR      | Veränderung<br>zu 2021 in % |  | 1 000 EUR             | Veränderung<br>zu 2020 in % |  |

| Laufende Rechnung                              |           |           |        |            |            |        |
|--|-----------|-----------|--------|------------|------------|--------|
| Steuern und steuerähnliche Einnahmen           | 659 850   | 1 543 807 | 134,0  | 4 626 335  | 5 901 589  | 27,6   |
| Grundsteuer                                    | 147 292   | 155 701   | 5,7    | 610 077    | 625 434    | 2,5    |
| Gewerbesteuer (netto)                          | 497 411   | 1 295 024 | 160,4  | 1 711 636  | 2 919 739  | 70,6   |
| Gemeindeanteile an Gemeinschaftssteuern        | 3 490     | 72 531    | x      | 2 223 445  | 2 299 519  | 3,4    |
| Gemeindeanteil an der Einkommensteuer          | 7 279     | 71 949    | x      | 1 850 710  | 1 935 368  | 4,6    |
| Gemeindeanteil an der Umsatzsteuer             | - 3 790   | 582       | x      | 372 735    | 364 150    | - 2,3  |
| sonstige Steuern und steuerähnliche Einnahmen  | 11 656    | 20 550    | 76,3   | 81 178     | 56 898     | - 29,9 |
| Einnahmen aus Verwaltung und Betrieb           | 224 468   | 278 423   | 24,0   | 1 095 350  | 1 161 045  | 6,0    |
| Gebühren, sonstige Entgelte                    | 80 022    | 105 113   | 31,4   | 380 053    | 392 009    | 3,1    |
| übrige Verwaltungs- und Betriebseinnahmen      | 118 232   | 149 367   | 26,3   | 516 506    | 557 106    | 7,9    |
| Gewinnanteile, Konzessionsabgaben              | 26 214    | 23 942    | - 8,7  | 198 790    | 211 930    | 6,6    |
| Zinseinnahmen und Schuldendiensthilfen         | 4 594     | 4 960     | 8,0    | 39 487     | 38 797     | - 1,7  |
| vom öffentlichen Bereich                       | 1 636     | 1 374     | - 16,0 | 26 022     | 27 791     | 6,8    |
| von anderen Bereichen                          | 2 958     | 3 586     | 21,2   | 13 465     | 11 006     | - 18,3 |
| Laufende Zuweisungen und Zuschüsse             | 2 217 459 | 2 332 009 | 5,2    | 9 662 556  | 10 151 725 | 5,1    |
| vom öffentlichen Bereich                       | 2 133 412 | 2 231 885 | 4,6    | 9 317 713  | 9 684 024  | 3,9    |
| vom Bund                                       | 27 220    | 22 969    | - 15,6 | 115 484    | 147 829    | 28,0   |
| allgemeine Finanzaufweisungen vom Land         | 517 076   | 538 557   | 4,2    | 2 865 915  | 2 658 195  | - 7,2  |
| übrige vom Land                                | 693 117   | 714 413   | 3,1    | 2 728 190  | 3 042 279  | 11,5   |
| allgemeine Finanzaufweisungen von Gemeinden/GV | 641 845   | 680 649   | 6,0    | 2 590 752  | 2 741 901  | 5,8    |
| übrige von Gemeinden/GV                        | 245 626   | 262 297   | 6,8    | 985 203    | 1 049 357  | 6,5    |
| von Zweckverbänden und dergleichen             | 4 531     | 9 175     | 102,5  | 18 301     | 26 460     | 44,6   |
| von Sozialversicherungsträgern                 | 3 996     | 3 825     | - 4,3  | 13 868     | 18 004     | 29,8   |
| von anderen Bereichen                          | 84 047    | 100 124   | 19,1   | 344 843    | 467 701    | 35,6   |
| Bruttoeinnahmen der laufenden Rechnung         | 3 106 372 | 4 159 199 | 33,9   | 15 423 729 | 17 253 157 | 11,9   |
| abzüglich Zahlungen von Gemeinden/GV           | 889 074   | 944 276   | 6,2    | 3 579 315  | 3 795 144  | 6,0    |
| Gesamteinnahmen der laufenden Rechnung         | 2 217 298 | 3 214 923 | 45,0   | 11 844 414 | 13 458 012 | 13,6   |

| Kapitalrechnung   |           |           |        |            |            |       |
|---|-----------|-----------|--------|------------|------------|-------|
| Veräußerung von Vermögen                                  | 66 599    | 56 410    | - 15,3 | 211 766    | 269 728    | 27,4  |
| Zuweisungen und Zuschüsse für Investitionen               | 112 055   | 86 969    | - 22,4 | 539 158    | 599 862    | 11,3  |
| vom öffentlichen Bereich                                  | 65 820    | 46 288    | - 29,7 | 348 384    | 384 497    | 10,4  |
| vom Bund  | 3 585     | 1 425     | - 60,2 | 44 853     | 47 105     | 5,0   |
| vom Land  | 51 781    | 39 373    | - 24,0 | 279 407    | 305 636    | 9,4   |
| von Gemeinden/GV  | 7 004     | 5 475     | - 21,8 | 22 648     | 28 022     | 23,7  |
| von Zweckverbänden und dergleichen                        | 1 928     | 15        | - 99,2 | 1 455      | 2 177      | 49,7  |
| von Sozialversicherungsträgern                            | 1 523     | -         | -      | 20         | 1 556      | x     |
| von anderen Bereichen                                     | 46 235    | 40 681    | - 12,0 | 190 774    | 215 366    | 12,9  |
| Beiträge und ähnliche Entgelte                            | 37 810    | 32 027    | - 15,3 | 143 529    | 153 980    | 7,3   |
| sonstige Zuschüsse  | 8 425     | 8 655     | 2,7    | 47 245     | 61 386     | 29,9  |
| Darlehensrückflüsse                                       | 7 080     | 6 312     | - 10,8 | 39 220     | 35 621     | - 9,2 |
| Schuldenaufnahme vom öffentlichen Bereich                 | 1 500     | -         | -      | 3 824      | 6 655      | 74,0  |
| Bruttoeinnahmen der Kapitalrechnung                       | 187 234   | 149 691   | - 20,1 | 793 969    | 911 866    | 14,8  |
| abzüglich Zahlungen von Gemeinden/GV                      | 9 840     | 5 792     | - 41,1 | 30 043     | 32 667     | 8,7   |
| Gesamteinnahmen der Kapitalrechnung                       | 177 394   | 143 899   | - 18,9 | 763 926    | 879 199    | 15,1  |
| Gesamteinnahmen<br>(ohne besondere Finanzierungsvorgänge) | 2 394 692 | 3 358 822 | 40,3   | 12 608 340 | 14 337 211 | 13,7  |
| Saldo   | 654 215   | -         | -      | -          | -          | -     |

| Besondere Finanzierungsvorgänge                                     |         |         |        |           |         |        |
|---|---------|---------|--------|-----------|---------|--------|
| Schuldenaufnahme  | 263 742 | 137 435 | - 47,9 | 1 108 827 | 902 519 | - 18,6 |
| bei Sonderrechnungen, privaten Unternehmen<br>und übrigen Bereichen | 263 742 | 137 435 | - 47,9 | 1 108 827 | 902 519 | - 18,6 |
| von inneren Darlehen  | -       | -       | -      | -         | -       | -      |
| Entnahmen aus Rücklagen   | -       | -       | -      | -         | -       | -      |
| Einnahmen aus besonderen Finanzierungsvorgängen                     | 263 742 | 137 435 | - 47,9 | 1 108 827 | 902 519 | - 18,6 |
| Saldo   | -       | 17 465  | -      | -         | 25 906  | -      |

| Gebietskörperschaftsgruppe | 1. Vierteljahr |                             |  | 1. bis 4. Vierteljahr |                             |  |
|----------------------------|----------------|-----------------------------|--|-----------------------|-----------------------------|--|
|                            | 2021           | 2022                        |  | 2020                  | 2021                        |  |
|                            | 1 000 EUR      | Veränderung<br>zu 2021 in % |  | 1 000 EUR             | Veränderung<br>zu 2020 in % |  |

## Bruttoausgaben (ohne besondere Finanzierungsvorgänge)

|   |                  |                  |            |                   |                   |            |
|---|------------------|------------------|------------|-------------------|-------------------|------------|
| Kreisfreie Städte   | 965 885          | 985 791          | 2,1        | 3 749 762         | 3 936 585         | 5,0        |
| Kreisangehörige Gemeinden, Verbandsgemeinden,<br>Landkreise | 2 962 400        | 3 229 219        | 9,0        | 12 185 069        | 13 178 955        | 8,2        |
| verbandsfreie Gemeinden                                     | 400 888          | 432 786          | 8,0        | 1 585 782         | 1 760 159         | 11,0       |
| darunter große kreisangehörige Städte                       | 229 115          | 246 658          | 7,7        | 871 244           | 996 292           | 14,4       |
| Verbandsgemeinden und Ortsgemeinden                         | 1 303 903        | 1 392 829        | 6,8        | 5 523 339         | 5 852 265         | 6,0        |
| Verbandsgemeinden   | 391 964          | 437 258          | 11,6       | 1 642 758         | 1 759 166         | 7,1        |
| Ortsgemeinden   | 911 939          | 955 571          | 4,8        | 3 880 580         | 4 093 099         | 5,5        |
| Landkreise  | 1 257 608        | 1 403 605        | 11,6       | 5 075 948         | 5 566 531         | 9,7        |
| Bezirksverband Pfalz  | 19 536           | 20 290           | 3,9        | 79 575            | 83 826            | 5,3        |
| <b>Insgesamt</b>  | <b>3 947 821</b> | <b>4 235 301</b> | <b>7,3</b> | <b>16 014 406</b> | <b>17 199 365</b> | <b>7,4</b> |

## Bruttoausgaben der laufenden Rechnung

|   |                  |                  |            |                   |                   |            |
|---|------------------|------------------|------------|-------------------|-------------------|------------|
| Kreisfreie Städte   | 883 614          | 899 920          | 1,8        | 3 416 192         | 3 549 720         | 3,9        |
| Kreisangehörige Gemeinden, Verbandsgemeinden,<br>Landkreise | 2 694 951        | 2 952 478        | 9,6        | 10 925 780        | 11 815 374        | 8,1        |
| verbandsfreie Gemeinden                                     | 347 362          | 381 600          | 9,9        | 1 368 970         | 1 531 996         | 11,9       |
| darunter große kreisangehörige Städte                       | 202 062          | 227 082          | 12,4       | 762 951           | 895 891           | 17,4       |
| Verbandsgemeinden und Ortsgemeinden                         | 1 136 967        | 1 218 812        | 7,2        | 4 767 901         | 5 015 342         | 5,2        |
| Verbandsgemeinden   | 338 167          | 374 598          | 10,8       | 1 400 749         | 1 494 709         | 6,7        |
| Ortsgemeinden   | 798 800          | 844 214          | 5,7        | 3 367 152         | 3 520 633         | 4,6        |
| Landkreise  | 1 210 621        | 1 352 067        | 11,7       | 4 788 909         | 5 268 036         | 10,0       |
| Bezirksverband Pfalz  | 17 824           | 19 188           | 7,7        | 72 961            | 74 464            | 2,1        |
| <b>Insgesamt</b>  | <b>3 596 389</b> | <b>3 871 586</b> | <b>7,7</b> | <b>14 414 933</b> | <b>15 439 558</b> | <b>7,1</b> |

## Bruttoausgaben der Kapitalrechnung

|   |                |                |            |                  |                  |             |
|---|----------------|----------------|------------|------------------|------------------|-------------|
| Kreisfreie Städte   | 82 271         | 85 871         | 4,4        | 333 571          | 386 864          | 16,0        |
| Kreisangehörige Gemeinden, Verbandsgemeinden,<br>Landkreise | 267 449        | 276 741        | 3,5        | 1 259 289        | 1 363 582        | 8,3         |
| verbandsfreie Gemeinden                                     | 53 526         | 51 186         | - 4,4      | 216 812          | 228 163          | 5,2         |
| darunter große kreisangehörige Städte                       | 27 053         | 19 576         | - 27,6     | 108 292          | 100 401          | - 7,3       |
| Verbandsgemeinden und Ortsgemeinden                         | 166 936        | 174 017        | 4,2        | 755 438          | 836 923          | 10,8        |
| Verbandsgemeinden   | 53 797         | 62 660         | 16,5       | 242 009          | 264 457          | 9,3         |
| Ortsgemeinden   | 113 139        | 111 357        | - 1,6      | 513 429          | 572 466          | 11,5        |
| Landkreise  | 46 987         | 51 538         | 9,7        | 287 039          | 298 495          | 4,0         |
| Bezirksverband Pfalz  | 1 712          | 1 103          | - 35,6     | 6 613            | 9 362            | 41,6        |
| <b>Insgesamt</b>  | <b>351 432</b> | <b>363 715</b> | <b>3,5</b> | <b>1 599 473</b> | <b>1 759 807</b> | <b>10,0</b> |

| Gebietskörperschaftsgruppe | 1. Vierteljahr |                             |  | 1. bis 4. Vierteljahr |                             |  |
|----------------------------|----------------|-----------------------------|--|-----------------------|-----------------------------|--|
|                            | 2021           | 2022                        |  | 2020                  | 2021                        |  |
|                            | 1 000 EUR      | Veränderung<br>zu 2021 in % |  | 1 000 EUR             | Veränderung<br>zu 2020 in % |  |

## Bruttoeinnahmen (ohne besondere Finanzierungsvorgänge)

|   |                  |                  |             |                   |                   |             |
|---|------------------|------------------|-------------|-------------------|-------------------|-------------|
| Kreisfreie Städte   | 681 132          | 1 375 561        | 102,0       | 3 678 815         | 4 519 461         | 22,9        |
| Kreisangehörige Gemeinden, Verbandsgemeinden,<br>Landkreise | 2 591 492        | 2 914 277        | 12,5        | 12 454 024        | 13 552 189        | 8,8         |
| verbandsfreie Gemeinden                                     | 289 954          | 371 493          | 28,1        | 1 626 912         | 1 834 904         | 12,8        |
| darunter große kreisangehörige Städte                       | 176 586          | 229 016          | 29,7        | 903 862           | 1 111 176         | 22,9        |
| Verbandsgemeinden und Ortsgemeinden                         | 1 038 199        | 1 175 360        | 13,2        | 5 600 852         | 6 068 985         | 8,4         |
| Verbandsgemeinden   | 381 317          | 422 853          | 10,9        | 1 664 014         | 1 813 662         | 9,0         |
| Ortsgemeinden   | 656 882          | 752 507          | 14,6        | 3 936 839         | 4 255 324         | 8,1         |
| Landkreise  | 1 263 338        | 1 367 423        | 8,2         | 5 226 259         | 5 648 300         | 8,1         |
| Bezirksverband Pfalz  | 20 982           | 19 052           | - 9,2       | 84 859            | 93 373            | 10,0        |
| <b>Insgesamt</b>  | <b>3 293 606</b> | <b>4 308 890</b> | <b>30,8</b> | <b>16 217 697</b> | <b>18 165 023</b> | <b>12,0</b> |

## Bruttoeinnahmen der laufenden Rechnung

|   |                  |                  |             |                   |                   |             |
|---|------------------|------------------|-------------|-------------------|-------------------|-------------|
| Kreisfreie Städte   | 649 244          | 1 357 206        | 109,0       | 3 563 874         | 4 355 915         | 22,2        |
| Kreisangehörige Gemeinden, Verbandsgemeinden,<br>Landkreise | 2 440 789        | 2 785 747        | 14,1        | 11 778 278        | 12 816 083        | 8,8         |
| verbandsfreie Gemeinden                                     | 274 726          | 351 998          | 28,1        | 1 537 071         | 1 750 258         | 13,9        |
| darunter große kreisangehörige Städte                       | 173 568          | 218 701          | 26,0        | 867 824           | 1 082 136         | 24,7        |
| Verbandsgemeinden und Ortsgemeinden                         | 927 427          | 1 086 411        | 17,1        | 5 177 755         | 5 560 438         | 7,4         |
| Verbandsgemeinden   | 363 874          | 406 134          | 11,6        | 1 585 557         | 1 707 210         | 7,7         |
| Ortsgemeinden   | 563 553          | 680 276          | 20,7        | 3 592 198         | 3 853 228         | 7,3         |
| Landkreise  | 1 238 636        | 1 347 339        | 8,8         | 5 063 452         | 5 505 387         | 8,7         |
| Bezirksverband Pfalz  | 16 338           | 16 245           | - 0,6       | 81 577            | 81 158            | - 0,5       |
| <b>Insgesamt</b>  | <b>3 106 372</b> | <b>4 159 199</b> | <b>33,9</b> | <b>15 423 729</b> | <b>17 253 157</b> | <b>11,9</b> |

## Bruttoeinnahmen der Kapitalrechnung

|   |                |                |               |                |                |             |
|---|----------------|----------------|---------------|----------------|----------------|-------------|
| Kreisfreie Städte   | 31 888         | 18 355         | - 42,4        | 114 940        | 163 546        | 42,3        |
| Kreisangehörige Gemeinden, Verbandsgemeinden,<br>Landkreise | 150 702        | 128 530        | - 14,7        | 675 746        | 736 105        | 8,9         |
| verbandsfreie Gemeinden                                     | 15 228         | 19 496         | 28,0          | 89 841         | 84 645         | - 5,8       |
| darunter große kreisangehörige Städte                       | 3 018          | 10 314         | 241,7         | 36 038         | 29 040         | - 19,4      |
| Verbandsgemeinden und Ortsgemeinden                         | 110 772        | 88 950         | - 19,7        | 423 097        | 508 548        | 20,2        |
| Verbandsgemeinden   | 17 443         | 16 719         | - 4,2         | 78 457         | 106 452        | 35,7        |
| Ortsgemeinden   | 93 329         | 72 231         | - 22,6        | 344 641        | 402 096        | 16,7        |
| Landkreise  | 24 702         | 20 085         | - 18,7        | 162 807        | 142 913        | - 12,2      |
| Bezirksverband Pfalz  | 4 644          | 2 807          | - 39,6        | 3 283          | 12 215         | 272,1       |
| <b>Insgesamt</b>  | <b>187 234</b> | <b>149 691</b> | <b>- 20,1</b> | <b>793 969</b> | <b>911 866</b> | <b>14,8</b> |

| Gebietskörperschaftsgruppe                               | 1. Vierteljahr |                          |        | 1. bis 4. Vierteljahr |                          |        |
|--|----------------|--------------------------|--------|-----------------------|--------------------------|--------|
|  | 2021           | 2022                     |        | 2020                  | 2021                     |        |
|  | 1 000 EUR      | Veränderung zu 2021 in % |        | 1 000 EUR             | Veränderung zu 2020 in % |        |
| Personalausgaben   |                |                          |        |                       |                          |        |
| Kreisfreie Städte  | 253 914        | 249 419                  | - 1,8  | 1 006 668             | 1 070 042                | 6,3    |
| Kreisangehörige Gemeinden, Verbandsgemeinden, Landkreise | 564 485        | 583 268                  | 3,3    | 2 458 750             | 2 646 336                | 7,6    |
| verbandsfreie Gemeinden                                  | 95 093         | 99 021                   | 4,1    | 417 285               | 494 124                  | 18,4   |
| darunter große kreisangehörige Städte                    | 46 993         | 49 187                   | 4,7    | 193 646               | 269 560                  | 39,2   |
| Verbandsgemeinden und Ortsgemeinden                      | 311 919        | 319 053                  | 2,3    | 1 396 648             | 1 460 125                | 4,5    |
| Verbandsgemeinden  | 174 479        | 179 213                  | 2,7    | 770 410               | 803 761                  | 4,3    |
| Ortsgemeinden  | 137 439        | 139 840                  | 1,7    | 626 239               | 656 364                  | 4,8    |
| Landkreise   | 157 474        | 165 194                  | 4,9    | 644 816               | 692 086                  | 7,3    |
| Insgesamt <sup>1</sup>                                   | 830 592        | 846 073                  | 1,9    | 3 517 500             | 3 770 032                | 7,2    |
| Laufender Sachaufwand                                    |                |                          |        |                       |                          |        |
| Kreisfreie Städte  | 223 286        | 235 542                  | 5,5    | 807 016               | 833 044                  | 3,2    |
| Kreisangehörige Gemeinden, Verbandsgemeinden, Landkreise | 435 298        | 544 170                  | 25,0   | 1 763 217             | 1 867 023                | 5,9    |
| verbandsfreie Gemeinden                                  | 71 197         | 75 519                   | 6,1    | 279 577               | 292 374                  | 4,6    |
| darunter große kreisangehörige Städte                    | 38 701         | 41 871                   | 8,2    | 151 697               | 160 655                  | 5,9    |
| Verbandsgemeinden und Ortsgemeinden                      | 208 680        | 259 795                  | 24,5   | 865 230               | 929 111                  | 7,4    |
| Verbandsgemeinden  | 94 194         | 121 808                  | 29,3   | 344 879               | 395 177                  | 14,6   |
| Ortsgemeinden  | 114 486        | 137 988                  | 20,5   | 520 351               | 533 934                  | 2,6    |
| Landkreise   | 155 421        | 208 856                  | 34,4   | 618 410               | 645 538                  | 4,4    |
| Insgesamt <sup>1</sup>                                   | 661 475        | 782 824                  | 18,3   | 2 582 764             | 2 712 519                | 5,0    |
| Zinsausgaben   |                |                          |        |                       |                          |        |
| Kreisfreie Städte  | 22 754         | 22 427                   | - 1,4  | 95 455                | 90 655                   | - 5,0  |
| Kreisangehörige Gemeinden, Verbandsgemeinden, Landkreise | 23 756         | 23 611                   | - 0,6  | 120 503               | 122 870                  | 2,0    |
| verbandsfreie Gemeinden                                  | 3 927          | 5 897                    | 50,2   | 23 672                | 33 052                   | 39,6   |
| darunter große kreisangehörige Städte                    | 1 979          | 3 667                    | 85,3   | 14 335                | 24 675                   | 72,1   |
| Verbandsgemeinden und Ortsgemeinden                      | 11 781         | 11 271                   | - 4,3  | 59 220                | 55 312                   | - 6,6  |
| Verbandsgemeinden  | 5 056          | 5 656                    | 11,9   | 25 674                | 25 230                   | - 1,7  |
| Ortsgemeinden  | 6 725          | 5 616                    | - 16,5 | 33 546                | 30 082                   | - 10,3 |
| Landkreise   | 8 048          | 6 443                    | - 19,9 | 37 611                | 34 507                   | - 8,3  |
| Insgesamt <sup>1</sup>                                   | 46 850         | 46 207                   | - 1,4  | 216 970               | 214 342                  | - 1,2  |
| Sozialleistungen   |                |                          |        |                       |                          |        |
| Kreisfreie Städte  | 272 106        | 265 149                  | - 2,6  | 1 069 446             | 1 111 586                | 3,9    |
| Kreisangehörige Gemeinden, Verbandsgemeinden, Landkreise | 539 914        | 568 170                  | 5,2    | 2 211 260             | 2 277 484                | 3,0    |
| verbandsfreie Gemeinden                                  | 21 620         | 24 206                   | 12,0   | 92 408                | 93 697                   | 1,4    |
| darunter große kreisangehörige Städte                    | 17 031         | 19 077                   | 12,0   | 72 579                | 74 024                   | 2,0    |
| Verbandsgemeinden und Ortsgemeinden                      | 21 943         | 25 582                   | 16,6   | 85 386                | 88 577                   | 3,7    |
| Verbandsgemeinden  | 21 943         | 25 581                   | 16,6   | 85 386                | 88 577                   | 3,7    |
| Ortsgemeinden  | -              | 1                        | x      | -                     | -                        | x      |
| Landkreise   | 496 351        | 518 381                  | 4,4    | 2 033 467             | 2 095 210                | 3,0    |
| Insgesamt <sup>1</sup>                                   | 812 062        | 833 370                  | 2,6    | 3 280 872             | 3 389 241                | 3,3    |
| Sachinvestitionen  |                |                          |        |                       |                          |        |
| Kreisfreie Städte  | 67 884         | 73 678                   | 8,5    | 279 830               | 326 774                  | 16,8   |
| Kreisangehörige Gemeinden, Verbandsgemeinden, Landkreise | 223 311        | 237 622                  | 6,4    | 1 063 072             | 1 158 127                | 8,9    |
| verbandsfreie Gemeinden                                  | 34 419         | 39 729                   | 15,4   | 163 567               | 181 058                  | 10,7   |
| darunter große kreisangehörige Städte                    | 12 395         | 11 257                   | - 9,2  | 63 152                | 65 394                   | 3,6    |
| Verbandsgemeinden und Ortsgemeinden                      | 152 273        | 154 949                  | 1,8    | 686 058               | 761 976                  | 11,1   |
| Verbandsgemeinden  | 47 260         | 53 125                   | 12,4   | 210 667               | 236 369                  | 12,2   |
| Ortsgemeinden  | 105 014        | 101 824                  | - 3,0  | 475 391               | 525 608                  | 10,6   |
| Landkreise   | 36 619         | 42 945                   | 17,3   | 213 447               | 215 093                  | 0,8    |
| Insgesamt <sup>1</sup>                                   | 292 843        | 312 325                  | 6,7    | 1 349 094             | 1 493 505                | 10,7   |

<sup>1</sup> Einschließlich Bezirksverband Pfalz.



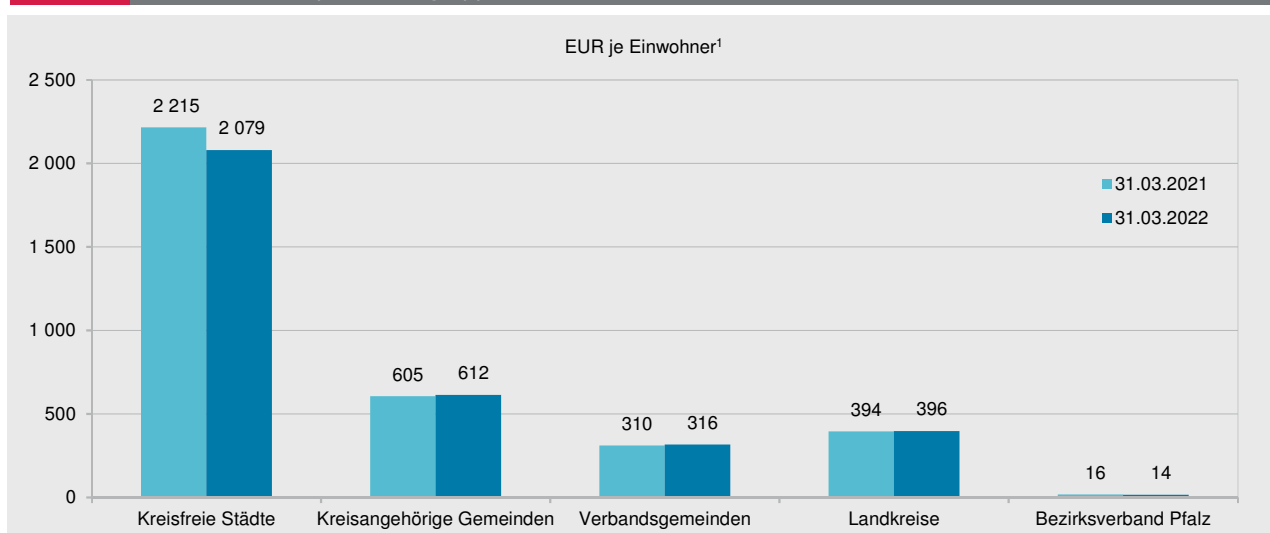
| Steuerart<br><br>Gebietskörperschaftsgruppe          | 1. Vierteljahr |                             |        | 1. bis 4. Vierteljahr |                             |        |
|--|----------------|-----------------------------|--------|-----------------------|-----------------------------|--------|
|  | 2021           | 2022                        |        | 2020                  | 2021                        |        |
|  | 1 000 EUR      | Veränderung<br>zu 2021 in % |        | 1 000 EUR             | Veränderung<br>zu 2020 in % |        |
| <b>Grundsteuer A</b>                                 | 4 390          | 4 752                       | 8,2    | 19 271                | 19 468                      | 1,0    |
| kreisfreie Städte                                    | - 12           | 323                         | x      | 1 448                 | 1 624                       | 12,2   |
| kreisangehörige Gemeinden                            | 4 402          | 4 429                       | 0,6    | 17 823                | 17 844                      | 0,1    |
| <b>Grundsteuer B</b>                                 | 142 902        | 150 949                     | 5,6    | 590 805               | 605 967                     | 2,6    |
| kreisfreie Städte                                    | 44 809         | 48 965                      | 9,3    | 200 372               | 206 249                     | 2,9    |
| kreisangehörige Gemeinden                            | 98 093         | 101 985                     | 4,0    | 390 433               | 399 717                     | 2,4    |
| <b>Gewerbsteuer (Aufkommen)</b>                      | 513 868        | 1 369 133                   | 166,4  | 1 914 066             | 3 139 311                   | 64,0   |
| kreisfreie Städte                                    | 171 031        | 892 205                     | 421,7  | 650 153               | 1 361 835                   | 109,5  |
| kreisangehörige Gemeinden                            | 342 837        | 476 928                     | 39,1   | 1 263 913             | 1 777 476                   | 40,6   |
| <b>Gewerbsteuer (Einnahmen<sup>1</sup>)</b>          | 497 411        | 1 295 024                   | 160,4  | 1 711 636             | 2 919 739                   | 70,6   |
| kreisfreie Städte                                    | 168 824        | 849 915                     | 403,4  | 591 440               | 1 291 024                   | 118,3  |
| kreisangehörige Gemeinden                            | 328 587        | 445 109                     | 35,5   | 1 120 195             | 1 628 715                   | 45,4   |
| <b>Gemeindeanteil an der Einkommensteuer</b>         | 7 279          | 71 949                      | x      | 1 850 710             | 1 935 368                   | 4,6    |
| kreisfreie Städte                                    | 1 865          | 16 164                      | x      | 472 213               | 495 411                     | 4,9    |
| kreisangehörige Gemeinden                            | 5 415          | 55 785                      | x      | 1 378 498             | 1 439 957                   | 4,5    |
| <b>Gemeindeanteil an der Umsatzsteuer</b>            | - 3 790        | 582                         | x      | 372 735               | 364 150                     | - 2,3  |
| kreisfreie Städte                                    | - 1 589        | 240                         | x      | 156 258               | 150 409                     | - 3,7  |
| kreisangehörige Gemeinden                            | - 2 201        | 341                         | x      | 216 476               | 213 741                     | - 1,3  |
| <b>Sonstige Steuern und steuerähnliche Einnahmen</b> | 11 656         | 20 550                      | 76,3   | 81 178                | 56 898                      | - 29,9 |
| kreisfreie Städte                                    | 4 575          | 9 125                       | 99,5   | 37 064                | 22 697                      | - 38,8 |
| kreisangehörige Gemeinden                            | 5 409          | 8 038                       | 48,6   | 27 473                | 22 714                      | - 17,3 |
| Verbandsgemeinden                                    | 1 369          | 3 160                       | 130,8  | 12 580                | 7 492                       | - 40,4 |
| Landkreise   | 304            | 226                         | - 25,7 | 4 061                 | 3 995                       | - 1,6  |
| <b>Insgesamt</b>                                     | 659 850        | 1 543 807                   | 134,0  | 4 626 335             | 5 901 589                   | 27,6   |

1 Aufkommen abzüglich Gewerbesteuerumlage.

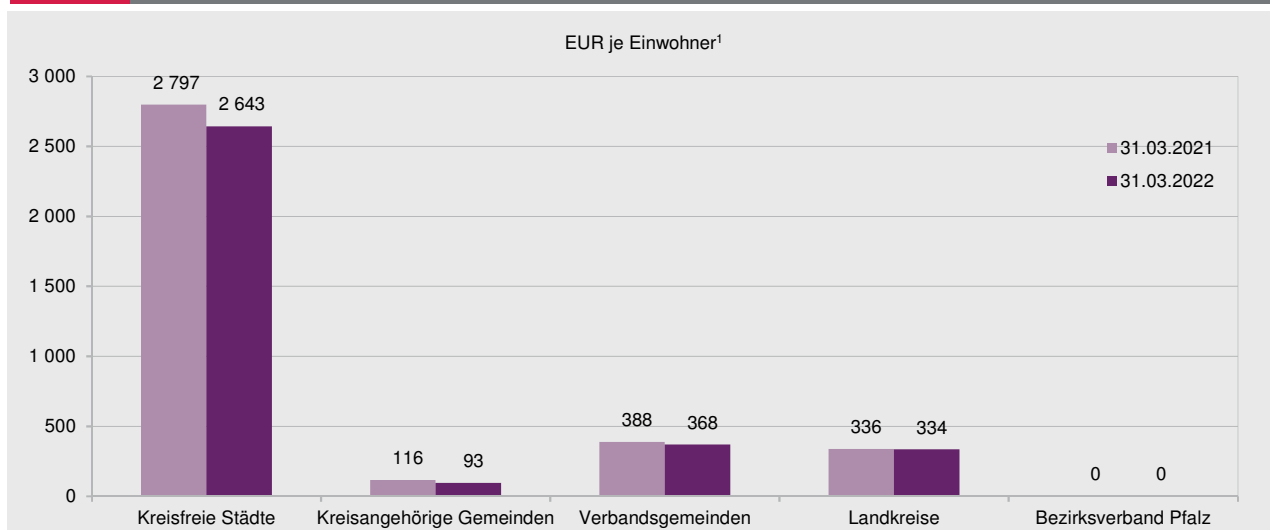
**T 9**
**Schulden der Kernhaushalte der Gemeinden und Gemeindeverbände am 31. März 2022 nach Gebietskörperschaftsgruppen beim nicht-öffentlichen Bereich**

| Gebietskörperschaftsgruppe     | Insgesamt         | davon              |                     |                    |
|--------------------------------|-------------------|--------------------|---------------------|--------------------|
|                                |                   | Wertpapierschulden | Investitionskredite | Liquiditätskredite |
|                                |                   | 1 000 EUR          |                     |                    |
| Kreisfreie Städte              | 5 731 287         | 675 000            | 2 226 303           | 2 829 984          |
| Kreisangehörige Gemeinden      | 2 142 459         | -                  | 1 858 750           | 283 709            |
| Verbandsgemeinden <sup>1</sup> | 1 660 918         | -                  | 767 199             | 893 719            |
| Landkreise <sup>2</sup>        | 2 213 961         | -                  | 1 201 237           | 1 012 724          |
| Bezirksverband Pfalz           | 20 450            | -                  | 20 450              | -                  |
| <b>Insgesamt</b>               | <b>11 769 074</b> | <b>675 000</b>     | <b>6 073 938</b>    | <b>5 020 136</b>   |

1 Nur Verbandsgemeindehaushalt. – 2 Nur Landkreishaushalt.

**G 1**
**Investitionskredite der Kernhaushalte der Gemeinden und Gemeindeverbände am 31. März 2021 und 2022 nach Gebietskörperschaftsgruppen beim nicht-öffentlichen Bereich**


1 Einwohner am 31.12.2021.

**G 2**
**Liquiditätskredite der Kernhaushalte der Gemeinden und Gemeindeverbände am 31. März 2021 und 2022 nach Gebietskörperschaftsgruppen beim nicht-öffentlichen Bereich**


1 Einwohner am 31.12.2021.

| AT 1 Zuordnungsschlüssel für die Ausgabearten<br>(T1 und T3, Gesamtwirtschaftliche Darstellung) |   |   |
|---|---|---|
| Lfd. Nr.  | Ausgabeart  | Kontonummer bzw. Zeilenoperation  |
| Laufende Rechnung   |   |   |
| 01  | Personalausgaben  | 70, 71, 7611, 7614, 7619, 7623  |
| 02  | Laufender Sachaufwand   | 721-724, 7251-7253, 72540, 72545-72548, 7255, 7259, 729, 745, 75429, 7543, 75619, 75629, 75639, 75649, 7584, 7612, 7613, 7615, 7621, 7622, 7624, 7625, 7629, 763-769, 7791, 7792, 7794, 7799, 7843, 78572, 788      |
| 03  | sächliche Verwaltungsausgaben   | 721-724, 729, 745, 7612, 7613, 7615, 7621, 7622, 7624, 7625, 7629, 763-769, 7791, 7792, 7794, 7799, 7843, 78572, 788  |
| 04  | Erstattungen an andere Bereiche   | 7251-7253, 72540, 72545-72548, 7255, 7259, 75429, 7543, 75619, 75629, 75639, 75649, 7584  |
| 05  | Zinsausgaben  | 771-778   |
| 06  | an öffentlichen Bereich   | 7741-7744   |
| 07  | an andere Bereiche  | 771-773, 7740, 7745-7749, 775-778   |
| 08  | Laufende Zuweisungen und Zuschüsse, Schuldendiensthilfen                        | 72541-72544, 72549, 741, 742, 7439, 744, 746, 751, 752, 753, 7541, 75421-75424, 755, 75611-75613, 75621-75623, 75631-75634, 75641-75644, 757, 7581-7583, 7585-7589, 759   |
| 09  | an öffentlichen Bereich   | 72541-72544, 72549, 74141-74144, 74149, 74241-74244, 74249, 7439, 7441-7443, 7461-7464, 7469, 7521, 7541, 75421-75424, 75611-75613, 75621-75623, 75631-75634, 75641-75644, 7581-7583, 7585-7586, 75941-75944, 75949 |
| 10  | allgemeine Zuweisungen und Umlagen  | 7439, 7441-7443, 7462-7464, 7469  |
| 11  | an Land   | 7439, 7441, 7462  |
| 12  | an Gemeinden/GV   | 7442, 7463  |
| 13  | an Zweckverbände und sonstigen öffentlichen Bereich                             | 7443, 7464, 7469  |
| 14  | Zuweisungen für laufende Zwecke und Schuldendiensthilfen                        | 72541-72544, 72549, 74141-74144, 74149, 74241-74244, 74249, 7461, 7521, 7541, 75421-75424, 75611-75613, 75621-75623, 75631-75634, 75641-75644, 7581-7583, 7585-7589, 75941-75944, 75949                             |
| 15  | an andere Bereiche  | 7411-7413, 74140, 74145-74148, 7415, 7419, 7421-7423, 74240, 74245-74248, 7425, 7429, 7449, 7460, 7465-7468, 751, 7522, 7523, 753, 755, 757, 7591-7593, 75940, 75945-75948, 7595, 7599                              |
| 16  | laufende Zuschüsse an Sonderrechnungen, private Unternehmen und übrige Bereiche | 7411-7413, 74140, 74145-74148, 7415, 7419, 7449, 7460, 7465-7468, 7591-7593, 75940, 75945-75948, 7595, 7599   |
| 17  | Sozialleistungen, Unterstützungen u. Ä.   | 751, 7522, 7523, 753, 755, 757  |
| 18  | Schuldendiensthilfen  | 7421-7423, 74240, 74245-74248, 7425, 7429   |

| Lfd.<br>Nr. | Ausgabeart | Kontonummer<br>bzw. Zeilenoperation |
|-------------|------------|-------------------------------------|
|-------------|------------|-------------------------------------|

#### Laufende Rechnung

|    |                                       |  |
|----|---------------------------------------|--|
| 19 | Bruttoausgaben der laufenden Rechnung | Summe Zeile 01+02+05+08  |
| 20 | abzüglich Zahlungen von Gemeinden/GV  | 6133, 61443, 6162, 61843, 62312-62313, 6232, 62392-62393, 62412-62413, 62422-62423, 62512-62513, 62522-62523, 6263-6264, 62712-62713, 6272, 64243, 67143 |
| 21 | Gesamtausgaben der laufenden Rechnung | Summe Zeilen 19 ./ 20  |

#### Kapitalrechnung

|    |   |   |
|----|---|---|
| 22 | Sachinvestitionen                                     | 7841, 7851-7856, 78571, 7859  |
| 23 | Baumaßnahmen  | 78523, 78533, 78543, 78553, 78593   |
| 24 | für Schulen   | Produktbereich 21-24  |
| 25 | für Städteplanung                                     | Produktgruppen 511 und 521  |
| 26 | für Straßen   | Produktgruppen 541-544  |
| 27 | Erwerb von unbeweglichen und beweglichen Sachen       | 7841, 7851, 78521-78522, 78531-78532, 78542, 78551-78552, 78559, 7856, 78571, 78591-78592 |
| 28 | Zuweisungen und Zuschüsse für Investitionen           | 7793, 781, 7842, 7844, 789  |
| 29 | an öffentlichen Bereich                               | 78141-78144, 78149  |
| 30 | an andere Bereiche                                    | 7793, 7811-7813, 78140, 78145-78148, 7815, 7819, 7842, 7844, 789                          |
| 31 | Darlehen  | 787, 797  |
| 32 | Erwerb von Beteiligungen                              | 786   |
| 33 | Tilgungsausgaben an öffentlichen Bereich              | 79241-79244   |
| 34 | Bruttoausgaben der Kapitalrechnung                    | Summe Zeilen 22+28+31+32+33   |
| 35 | abzüglich Zahlungen von Gemeinden/GV                  | 68143, 681643, 681743, 68743, 69243, 69743  |
| 36 | Gesamtausgaben der Kapitalrechnung                    | Summe der Zeilen 34 ./ 35   |
| 37 | Gesamtausgaben (ohne besondere Finanzierungsvorgänge) | Summe der Zeilen 21+36  |
| 38 | Saldo   | Differenz der Zeilen 93 ./ 37, wenn Zeile 93 größer 37                                    |

#### Besondere Finanzierungsvorgänge

|    |  |  |
|----|--|--|
| 39 | Schuldentilgung  | 791, 7921-7923, 79240, 79245-79249, 7925-7928          |
| 40 | an Sonderrechnungen, private Unternehmen und übrige Bereiche | 791, 7921-7923, 79240, 79245-79249, 7925-7928          |
| 41 | der inneren Darlehen   | entfällt bei Doppik                                    |
| 42 | Zuführung an Rücklagen                                       | entfällt bei Doppik                                    |
| 43 | Deckung von Vorjahresfehlbeträgen                            | entfällt bei Doppik                                    |
| 44 | Ausgaben für besondere Finanzierungsvorgänge                 | Summe der Zeilen 39+42+43                              |
| 45 | Saldo  | Differenz der Zeilen 99 ./ 44, wenn Zeile 99 größer 44 |

| Lfd. Nr.          | Einnahmeart                                    | Kontonummer bzw. Zeilenoperation   |
|-------------------|--|--|
| Laufende Rechnung |  |  |
| 50                | Steuern und steuerähnliche Einnahmen           | 601-604 ./ 7431  |
| 51                | Grundsteuer                                    | 6011, 6012   |
| 52                | Gewerbesteuer (netto)                          | 6013 ./ 7431   |
| 53                | Gemeindeanteile an Gemeinschaftssteuern        | 602  |
| 54                | Gemeindeanteil an der Einkommensteuer          | 6021   |
| 55                | Gemeindeanteil an der Umsatzsteuer             | 6022   |
| 56                | sonstige Steuern und steuerähnliche Einnahmen  | 603, 604   |
| 57                | Einnahmen aus Verwaltung und Betrieb           | 6249, 6259, 63, 641, 6421-6423, 64240, 64245-64248, 6425, 6429, 66114, 6619, 6625-6627, 663, 664, 673-678, 68562, 68572                      |
| 58                | Gebühren, sonstige Entgelte                    | 63, 6413-6419  |
| 59                | übrige Verwaltungs- und Betriebseinnahmen      | 6249, 6259, 6411, 6412, 6421-6423, 64240, 64245-64248, 6425, 6429, 66114, 6619, 6626, 6627, 663-664, 68562, 68572                            |
| 60                | Gewinnanteile, Konzessionsabgaben              | 6625, 673-678  |
| 61                | Zinseinnahmen und Schuldendiensthilfen         | 618, 671   |
| 62                | vom öffentlichen Bereich                       | 61841-61844, 61849, 67141-67144, 67149   |
| 63                | von anderen Bereichen                          | 6181-6183, 61840, 61845-61848, 6185, 6189, 6711-6713, 67140, 67145-67148, 6715-6718  |
| 64                | Laufende Zuweisungen und Zuschüsse             | 605, 611, 612, 613, 614, 616, 619, 621-623, 6241-6242, 6251-6252, 6261-6264, 627-629, 64241-64244, 64249, 6621-6624, 6629, 668-669, 672, 679 |
| 65                | vom öffentlichen Bereich                       | 6051-6059, 611, 612, 6131-6133, 61441-61444, 61449, 616, 623, 6241-6242, 6251-6252, 6261-6264, 6271-6272, 64241-64244, 64249                 |
| 66                | vom Bund                                       | 6051, 6131, 61441, 62612, 62613, 64241   |
| 67                | allgemeine Finanzaufweisungen vom Land         | 6052-6059, 611, 612, 6132  |
| 68                | übrige vom Land                                | 61442, 6161, 62311, 62391, 62411, 62421, 62511, 62521, 62611, 62614, 62619, 6262, 62711, 64242   |
| 69                | allgemeine Finanzaufweisungen von Gemeinden/GV | 6133, 6162   |
| 70                | übrige von Gemeinden/GV                        | 61443, 62312-62313, 6232, 62392-62393, 62412-62413, 62422-62423, 62512-62513, 62522-62523, 6263-6264, 62712, 62713, 6272, 64243              |
| 71                | von Zweckverbänden und dergleichen             | 61444, 64244   |
| 72                | von Sozialversicherungsträgern                 | 61449, 64249   |
| 73                | von anderen Bereichen                          | 6050, 6130, 6141-6143, 61440, 61445-61448, 6145-6149, 619, 621-622, 6279, 629, 6621-6624, 6629, 668, 669, 672, 679                           |

| Lfd.<br>Nr. | Einnahmeart | Kontonummer<br>bzw. Zeilenoperation |
|-------------|-------------|-------------------------------------|
|-------------|-------------|-------------------------------------|

#### Laufende Rechnung

|    |  |  |
|----|--|--|
| 74 | Bruttoeinnahmen der laufenden Rechnung | Summe Zeilen 50+57+61+64   |
| 75 | abzüglich Zahlungen von Gemeinden/GV   | 6133, 61443, 6162, 61843, 62312-62313,<br>6232, 62392, 62393, 62412-62413, 62422-<br>62423, 62512-62513, 62522-62523, 6263-<br>6264, 62712-62713, 6272, 64243, 67143 |
| 76 | Gesamteinnahmen der laufenden Rechnung | Summe Zeilen 74 ./ 75  |

#### Kapitalrechnung

|    |  |  |
|----|--|--|
| 77 | Veräußerung von Vermögen                               | 66111-66113, 66119, 6612-6614, 6851-6855,<br>68561, 68571, 6858, 686, 688, 689   |
| 78 | Zuweisungen und Zuschüsse für Investitionen            | 681-684  |
| 79 | vom öffentlichen Bereich                               | 68141-68144, 68149, 681641-681644,<br>681649, 681741-681744, 681749  |
| 80 | vom Bund   | 68141, 681641, 681741  |
| 81 | vom Land   | 68142, 681642, 681742  |
| 82 | von Gemeinden/GV                                       | 68143, 681643, 681743  |
| 83 | von Zweckverbänden und dergleichen                     | 68144, 681644, 681744  |
| 84 | von Sozialversicherungsträgern                         | 68149, 681649, 681749  |
| 85 | von anderen Bereichen                                  | 6811-6813, 68140, 68145-68148, 6815,<br>68161-68163, 681640, 681645-681648,<br>68165, 68169, 68171- 68173, 681740,<br>681745-681748, 68175, 68179, 6819, 682-<br>684 |
| 86 | Beiträge und ähnliche Entgelte                         | 682-684  |
| 87 | sonstige Zuschüsse                                     | 6811-6813, 68140, 68145-68148, 6815,<br>68161-68163, 681640, 681645-681648,<br>68165, 68169, 68171- 68173, 681740,<br>681745-681748, 68175, 68179, 6819              |
| 88 | Darlehensrückflüsse                                    | 687, 697   |
| 89 | Schuldenaufnahme vom öffentlichen Bereich              | 69241-69244  |
| 90 | Bruttoeinnahmen der Kapitalrechnung                    | Summe Zeilen 77+78+88+89   |
| 91 | abzüglich Zahlungen von Gemeinden/GV                   | 68143, 681643, 681743, 68743, 69243,<br>69743  |
| 92 | Gesamteinnahmen der Kapitalrechnung                    | Summe Zeilen 90 ./ 91  |
| 93 | Gesamteinnahmen (ohne besondere Finanzierungsvorgänge) | Summe der Zeilen 76+92   |
| 94 | Saldo  | Differenz der Zeilen 37 ./ 93,<br>wenn Zeile 37 größer 93  |

#### Besondere Finanzierungsvorgänge

|     |  |   |
|-----|--|---|
| 95  | Schuldenaufnahme   | 691, 6921-6923, 69240, 69245-69249, 6925-<br>6928         |
| 96  | bei Sonderrechnungen, privaten Unternehmen und übrigen Bereichen | 691, 6921-6923, 69240, 69245-69249, 6925-<br>6928         |
| 97  | von inneren Darlehen   | entfällt bei Doppik                                       |
| 98  | Entnahmen aus Rücklagen  | entfällt bei Doppik                                       |
| 99  | Einnahmen aus besonderen Finanzierungsvorgängen                  | Summe der Zeilen 95+98                                    |
| 100 | Saldo  | Differenz der Zeilen 44 ./ 99,<br>wenn Zeile 44 größer 99 |

## Impressum

---

Herausgeber:  
Statistisches Landesamt Rheinland-Pfalz  
Mainzer Straße 14-16  
56130 Bad Ems

Telefon: 02603 71-0  
Telefax: 02603 71-3150

E-Mail: [poststelle@statistik.rlp.de](mailto:poststelle@statistik.rlp.de)  
Internet: [www.statistik.rlp.de](http://www.statistik.rlp.de)

Kostenfreier Download im Internet: <http://www.statistik.rlp.de/de/publikationen/statistische-berichte/>

---

© Statistisches Landesamt Rheinland-Pfalz · Bad Ems · 2022

Vervielfältigung und Verbreitung, auch auszugsweise, mit Quellenangabe gestattet.