



Rheinland-Pfalz

STATISTISCHES LANDESAMT

2022

STATISTISCHE BERICHTE



Gewerbeanzeigen im April 2022

Ergebnisse der Gewerbeanzeigenstatistik

Zeichenerklärungen

0	Zahl ungleich Null, Betrag jedoch kleiner als die Hälfte von 1 in der letzten ausgewiesenen Stelle
-	nichts vorhanden
.	Zahl unbekannt oder geheim
x	Nachweis nicht sinnvoll
...	Zahl fällt später an
/	keine Angabe, da Zahl nicht sicher genug
()	Aussagewert eingeschränkt, da Zahl statistisch unsicher
D	Durchschnitt
p	vorläufig
r	revidiert
s	geschätzt

Für die Abgrenzung von Größenklassen wird im Allgemeinen anstelle einer ausführlichen Beschreibung „50 bis unter 100“ die Darstellungsform „50 – 100“ verwendet.

Einzelwerte in Tabellen werden im Allgemeinen ohne Rücksicht auf die Endsumme gerundet.

Inhalt

Seite

Informationen zur Statistik	4
--	----------

Glossar	5
----------------------	----------

Tabellen

T 1	Gewerbeanmeldungen im April 2022 nach Wirtschaftszweigen	9
T 2	Gewerbeabmeldungen im April 2022 nach Wirtschaftszweigen	10
T 3	Gewerbeanmeldungen im April 2022 nach Verwaltungsbezirken	12
T 4	Gewerbeabmeldungen im April 2022 nach Verwaltungsbezirken	13
T 5	Neugründungen sowie Gewerbetreibende im April 2022 nach Wirtschaftszweigen	15
T 6	Vollständige Aufgaben sowie Gewerbetreibende im April 2022 nach Wirtschaftszweigen	16
T 7	Neugründungen sowie Gewerbetreibende im April 2022 nach Art der Niederlassung, Rechtsform, Einzelunternehmen nach Geschlecht und Staatsangehörigkeit	17
T 8	Vollständige Aufgaben sowie Gewerbetreibende im April 2022 nach Art der Niederlassung, Rechtsform, Einzelunternehmen nach Geschlecht und Staatsangehörigkeit	18

Grafiken

G 1	Gewerbean- und -abmeldungen mit Neuerrichtungen und Aufgaben im Jahresüberblick	8
G 2	Gewerbeanmeldungen im April 2022 nach Wirtschaftszweigabschnitten	11
G 3	Gewerbeabmeldungen im April 2022 nach Wirtschaftszweigabschnitten	11
G 4	Neuerrichtungen und Aufgaben im April 2022 nach Verwaltungsbezirken	14
G 5	Neugründungen im April 2022 nach ausgewählten Staatsangehörigkeiten von Einzelunternehmern/-innen	17
G 6	Vollständige Aufgaben im April 2022 nach ausgewählten Staatsangehörigkeiten von Einzelunternehmern/-innen	18

Informationen zur Statistik

Ziel der Statistik

Die Gewerbeanzeigenstatistik dient als unentbehrliche Informationsgrundlage für die Wirtschafts-, Wettbewerbs- und Strukturpolitik. Sie stellt Informationen über die Aufnahme und Beendigung gewerblicher Tätigkeiten und deren Anlässe bereit. Dies sind zum einen Angaben über die Gesamtheit der Gewerbemeldungen und zum anderen umfassende Angaben über die gemeldeten gewerblichen Gründungen und Stilllegungen.

Rechtsgrundlage

Die Rechtsgrundlagen der Gewerbeanzeigenstatistik sind § 14 Abs. 13 der Gewerbeordnung (GewO), in der Fassung der Bekanntmachung vom 22.02.1999 (BGBl. I S. 202), zuletzt geändert durch Artikel 2 des Gesetzes vom 28. November 2014 (BGBl. I S. 1802), sowie die Verordnung zur Ausgestaltung des Gewerbeanzeigenverfahrens (Gewerbeanzeigenverordnung – GewAnzV) des Bundesministeriums für Wirtschaft und Energie vom 22. Juli 2014. Letztere ist am 1. Januar 2015 in Kraft getreten.

Erhebungsumfang

Die Gewerbeanzeigenstatistik ist eine Sekundärerhebung. Die Datengrundlage bilden die in einem Monat bei den zuständigen Behörden erstatteten Gewerbeanzeigen. Gewerbeanzeigen sind gemäß § 14 Abs. 1 GewO von allen natürlichen und juristischen Personen bei Aufnahme, Änderung oder Aufgabe eines stehenden Gewerbes, einer Zweigniederlassung oder einer unselbständigen Zweigstelle zu tätigen. Auskunftspflichtig zur Gewerbeanzeigenstatistik sind die Gewerbetreibenden. Diese kommen ihrer Auskunftspflicht nach, indem sie die Gewerbeanzeige erstatten.

Die Gewerbeanzeigenstatistik ist darüber hinaus eine Vollerhebung. Nicht in die Statistik einbezogen sind allerdings die Freien Berufe, die Urproduktion (Land- und Forstwirtschaft, Bergbau und Gewinnung von Steinen und Erden) und die Erbringung von Finanz- und Versicherungsdienstleistungen, da diese Bereiche nicht der Gewerbeordnung unterliegen. Nicht berücksichtigt wird ferner das Reisegewerbe, weil die in diesem Bereich tätigen Unternehmen in der Regel mehrere Gewerbemeldungen abgeben.

Erhebungsdurchführung

Die zuständigen Behörden, d. h. die Gewerbeämter und die Starterzentren der IHK und HWK, liefern seit Januar 2017 die bei Ihnen erstatteten Gewerbeanzeigen unter Nutzung einer Zentralen Pflege- und Verteilerplattform (ZPV) als Web-Portal an die Gesellschaft für Kommunikation und Wissenstransfer mbH (KommWis) in Mainz. Von dort werden die Meldungen an das Statistische Landesamt kontinuierlich weitergeleitet und dem zuständigen Fachbereich zur Aufbereitung der Gewerbeanzeigenstatistik zur Verfügung gestellt.

Berichtszeitraum/-Zeitpunkt und Periodizität

Die Gewerbeanzeigenstatistik wird monatlich erstellt. Die monatlichen Ergebnisse stehen ca. zwei bis zweieinhalb Monate nach Ablauf eines Monats zur Verfügung. Das Jahresergebnis liegt dementsprechend ca. Mitte März des Folgejahres vor.

Erhebungsmerkmale

Die Erhebungsmerkmale der Gewerbeanzeigenstatistik umfassen im Wesentlichen die angemeldete Tätigkeit, die Angabe Haupt- oder Nebenerwerb, das Datum des Beginns der angemeldeten Tätigkeit, die Art des angemeldeten Betriebes, die Zahl der bei Geschäftsaufnahme tätigen Personen nach Voll- und Teilzeit, die Angabe Hauptniederlassung, Zweigniederlassung oder Zweigstelle, den Grund der Gewerbeanzeige und das Datum der Erstattung der Gewerbeanzeige sowie die personenbezogenen Merkmale Geschlecht und Staatsangehörigkeit

Regionale Ebene

Die Ergebnisse werden in dieser Veröffentlichung bis auf Kreisebene nachgewiesen. Ergebnisse in tieferer regionaler Gliederung können auf Anfrage bereitgestellt werden.

Vergleichbarkeit / Klassifikationen

Die Ergebnisse dieser Veröffentlichung nach Wirtschaftszweigen sind nach der aktuell gültigen Klassifikation der Wirtschaftszweige gegliedert, d. h. auf Basis der WZ 2008. Eine Vergleichbarkeit mit Ergebnissen früherer Jahre, die nach einer älteren Klassifikation der Wirtschaftszweige (WZ 1993, WZ 2003) gegliedert sind, ist nur mit Einschränkungen bzw. gar nicht möglich. Der Wirtschaftszweig ist in der Gewerbeanzeigenstatistik nur bis auf die Ebene des Dreistellers durchgängig verfügbar.

Glossar

Aufgabe eines Gewerbes

Erfolgt entweder durch vollständige Aufgabe oder durch Umwandlung.

Betriebsaufgabe

Aufgabe eines Gewerbebetriebes mit einer erwarteten größeren wirtschaftlichen Bedeutung. Sie kann durch eine juristische Person, eine Gesellschaft ohne Rechtspersönlichkeit (Personengesellschaft) oder eine natürliche Person erfolgen. Bei einer natürlichen Person, die eine Hauptniederlassung abmeldet, ist Voraussetzung, dass sie entweder in das Handelsregister eingetragen war oder aber eine Handwerkskarte besitzt oder zuletzt mindestens einen Arbeitnehmer beschäftigt hat.

Betriebsgründung

Gründung eines Betriebes mit einer erwarteten größeren wirtschaftlichen Bedeutung. Sie kann durch eine juristische Person, eine Gesellschaft ohne Rechtspersönlichkeit (Personengesellschaft) oder eine natürliche Person erfolgen. Bei einer natürlichen Person, die eine Hauptniederlassung anmeldet, ist Voraussetzung, dass sie entweder in das Handelsregister eingetragen ist oder aber eine Handwerkskarte besitzt oder mindestens einen Arbeitnehmer beschäftigt.

Fortzug eines Gewerbes

Verlagerung des Betriebes aus dem Bezirk des nachweisenden Gewerbeamtes.

Gewerbe

Nicht sozialwidrige, selbstständige, auf Dauer und Gewinnerzielung angelegte sowie im eigenen Namen und auf eigene Rechnung ausgeübte Tätigkeit. Nicht zum Gewerbe zählen u. a. die Urproduktion (z. B. Land- und Forstwirtschaft oder Bergbau), die freien Berufe und die Verwaltung des eigenen Vermögens.

Gewerbeabmeldung

Eine Gewerbeabmeldung betrifft die Aufgabe, den Fortzug oder die Übergabe einer Hauptniederlassung, einer Zweigniederlassung oder einer Zweigstelle eines Gewerbes. Anzeigepflichtige Gewerbebetreibende sind Einzelgewerbebetreibende (d. h. natürliche Personen), geschäftsführende Gesellschafter von Personengesellschaften und juristische Personen, wobei juristische Personen ihrer Gewerbeanzeigepflicht durch Handeln ihres Vertretungsberechtigten nachkommen.

Gewerbeanmeldung

Eine Gewerbeanmeldung betrifft die Neuerrichtung, den Zuzug oder die Übernahme einer Hauptniederlassung, einer Zweigniederlassung oder einer Zweigstelle eines Gewerbes. Anzeigepflichtige Gewerbebetreibende sind Einzelgewerbebetreibende (d. h. natürliche Personen), geschäftsführende Gesellschafter von Personengesellschaften und juristische Personen, wobei juristische Personen ihrer Gewerbeanzeigepflicht durch Handeln ihres Vertretungsberechtigten nachkommen.

Gewerbeanzeige

Eine Gewerbeanzeige hat eine Gewerbeanmeldung, eine Gewerbeummeldung oder eine Gewerbeabmeldung zum Gegenstand. Es besteht eine Anzeigepflicht.

Hauptniederlassung

Mittelpunkt des Geschäftsverkehrs eines Betriebes, der sich bei Personengesellschaften (KG, OHG, GmbH & Co. KG, GbR, GmbH & Co. OHG u.a.) und juristischen Personen am Sitz des Unternehmens befindet. Eine Hauptniederlassung liegt auch dann vor, wenn daneben keine Zweigniederlassung oder unselbständige Zweigstelle betrieben wird.

Neuerrichtung eines Gewerbes

Erfolgt entweder durch Neugründung oder durch Umwandlung.

Neugründung eines Gewerbes

Entweder eine Betriebsgründung oder eine sonstige Neugründung.

Sonstige Neugründung

Gründung eines Kleinunternehmens oder eines Nebenerwerbsbetriebes. Bei der Gründung eines Kleinunternehmens gründet ein Nichtkaufmann eine Hauptniederlassung. Diese ist nicht im Handelsregister eingetragen, besitzt keine Handwerkskarte und beschäftigt keine Arbeitnehmer.

Sonstige Stilllegung

Eine sonstige Stilllegung ist die Aufgabe eines Kleinunternehmens oder eines Nebenerwerbsbetriebes. Bei der Aufgabe eines Kleinunternehmens gibt ein Nichtkaufmann eine Hauptniederlassung vollständig auf. Diese war nicht im Handelsregister eingetragen, hat keine Handwerkskarte besessen und keine Arbeitnehmer beschäftigt.

Unselbständige Zweigstelle

Feste örtliche Anlagen oder Einrichtungen, die der Ausübung eines stehenden Gewerbes dienen (z.B. ein Auslieferungslager), jedoch nicht die Bedingungen einer Zweigniederlassung erfüllen.

Vollständige Aufgabe

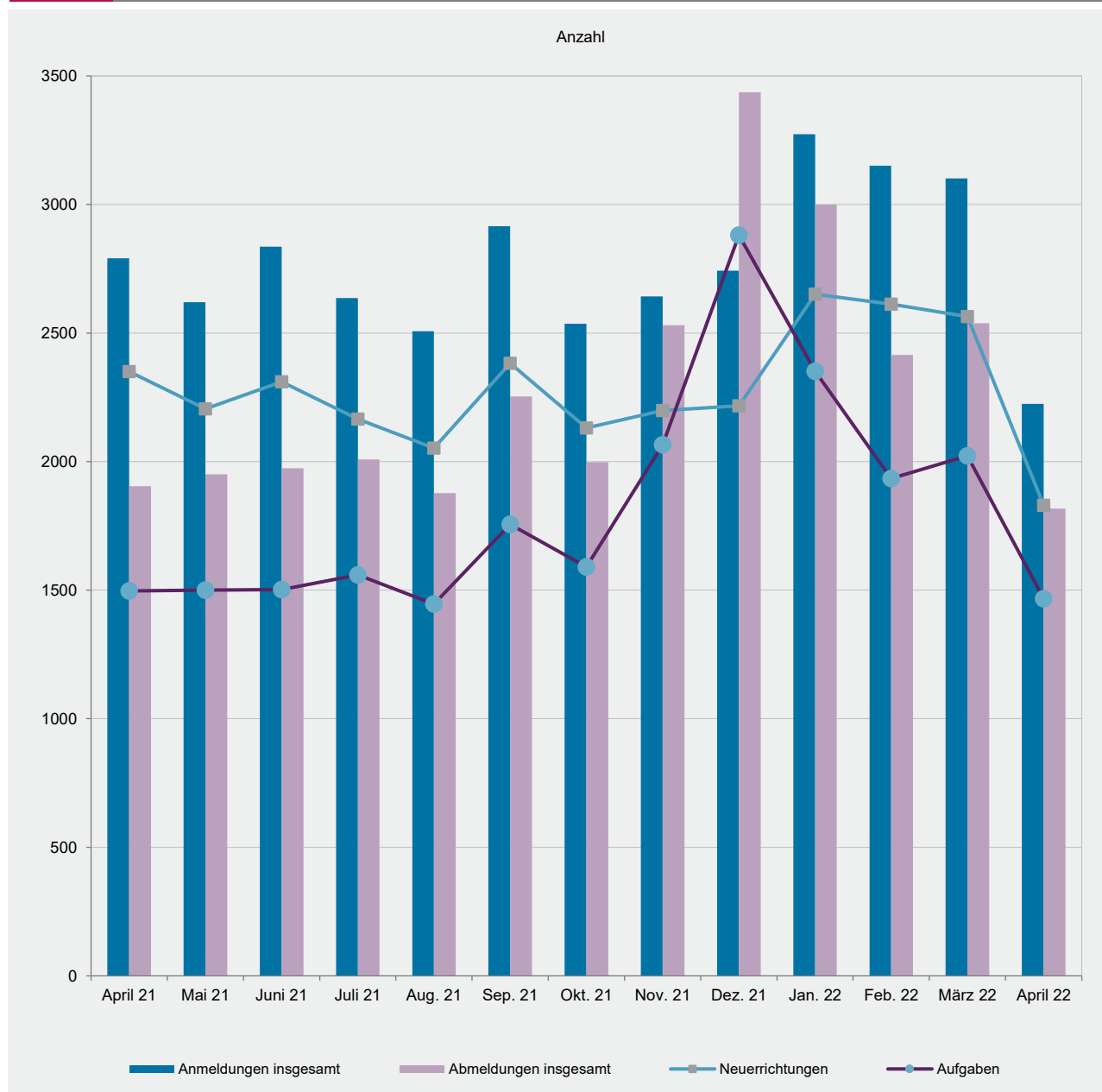
Entweder eine Betriebsaufgabe oder eine sonstige Stilllegung.

Zuzug eines Gewerbes

Verlagerung des Betriebes in den Bereich einer anderen Meldebehörde.

Zweigniederlassung

Betriebe mit selbständiger Organisation, selbständigen Betriebsmitteln und gesonderter Buchführung, dessen Leiter Geschäfte selbständig abzuschließen und durchzuführen befugt ist.

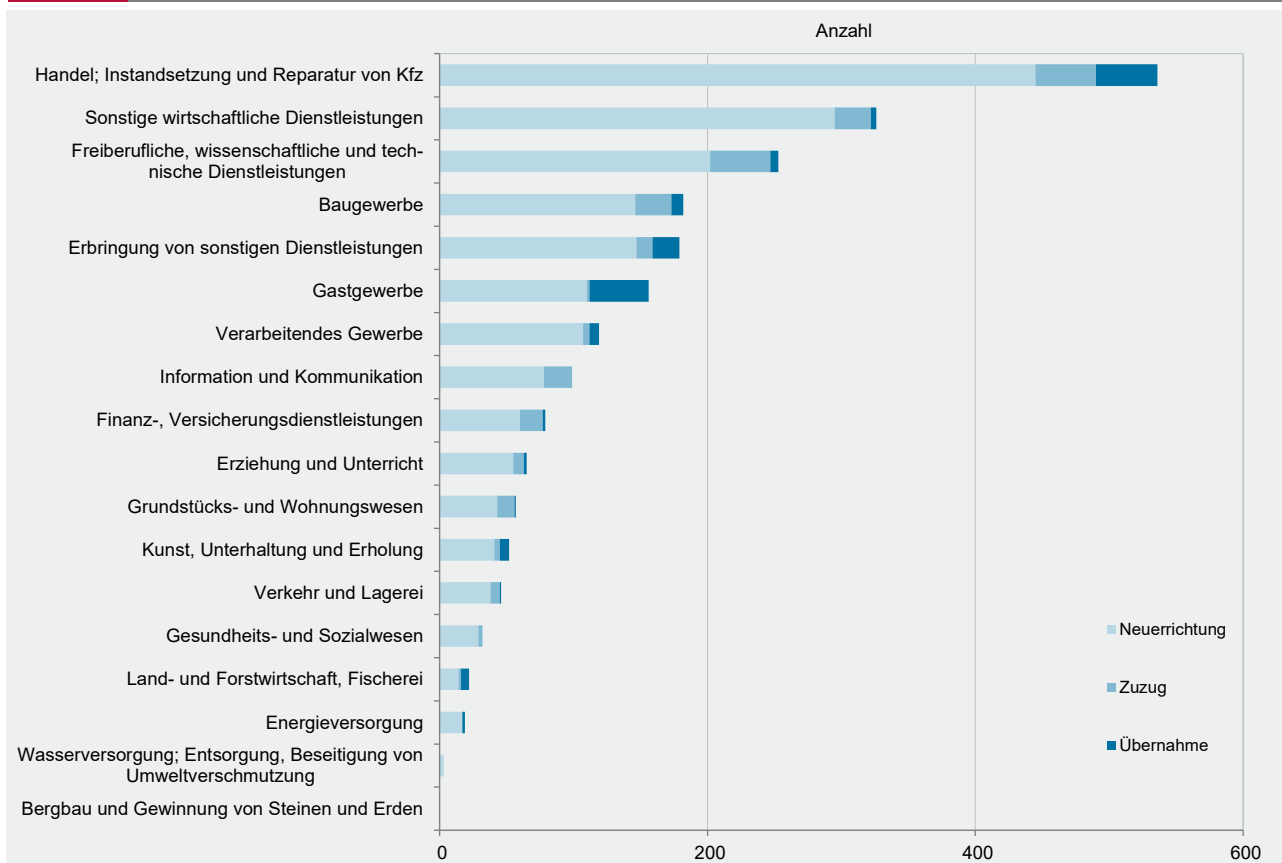


WZ 2008	Wirtschaftszweig	Anmeldungen im April 2022				Veränderung zum März 2022			
		ins- gesamt	davon			ins- gesamt	davon		
			Neuer- richtung	Zuzug	Über- nahme		Neuer- richtung	Zuzug	Über- nahme
		Anzahl				%			
A	Land- und Forstwirtschaft, Fischerei	22	14	2	6	-15,4	-33,3	-50,0	x
B	Bergbau und Gewinnung von Steinen und Erden	-	-	-	-	0,0	0,0	0,0	0,0
C	Verarbeitendes Gewerbe	119	107	5	7	-33,9	-33,1	-37,5	-41,7
	darunter								
10	Herstellung von Nahrungs- und Futtermitteln	16	12	1	3	-30,4	-36,8	x	-25,0
11	Getränkeherstellung	5	4	-	1	66,7	33,3	0,0	x
13	Herstellung von Textilien	11	10	-	1	-45,0	-50,0	0,0	x
14	Herstellung von Bekleidung	8	8	-	-	0,0	0,0	0,0	0,0
16	Herstellung von Holz-, Flecht-, Korb- und Korkwaren (ohne Möbel)	6	6	-	-	-50,0	-45,5	x	0,0
18	Herstellung von Druckerzeugnissen; Vervielfältigung von Ton-, Bild- und Datenträgern	3	3	-	-	-80,0	-78,6	0,0	x
25	Herstellung von Metallerezeugnissen	12	11	1	-	-36,8	-26,7	x	x
26	Herstellung von Datenverarbeitungsgeräten, elektrischen und optischen Erzeugnissen	-	-	-	-	0,0	0,0	0,0	0,0
27	Herstellung von elektrischen Ausrüstungen	-	-	-	-	x	x	0,0	0,0
28	Maschinenbau	5	4	1	-	150,0	100,0	x	0,0
29	Herstellung von Kraftwagen u. Kraftwagenteilen	1	-	-	1	x	0,0	0,0	x
31	Herstellung von Möbeln	3	3	-	-	200,0	200,0	0,0	0,0
D	Energieversorgung	19	17	-	2	-40,6	-37,0	x	-50,0
E	Wasserversorgung; Entsorgung, Beseitigung von Umweltverschmutzung	3	3	-	-	-25,0	-25,0	0,0	0,0
F	Baugewerbe	182	146	27	9	-35,5	-33,9	-30,8	-59,1
G	Handel; Instandsetzung und Reparatur von Kfz	536	445	45	46	-20,4	-20,0	12,5	-40,3
	darunter								
45	Kfz-Handel; Instandsetzung u. Reparatur von Kfz	57	47	4	6	-28,8	-33,8	-20,0	50,0
46	Handelsvermittlung und Großhandel (ohne Kfz)	135	111	17	7	-17,7	-18,4	13,3	-46,2
47	Einzelhandel (ohne Kfz)	344	287	24	33	-19,8	-17,8	20,0	-45,0
H	Verkehr und Lagerei	46	38	7	1	-29,2	-35,6	40,0	0,0
	darunter								
49	Landverkehr und Transport in Rohrfernleitungen	26	20	5	1	-40,9	-50,0	66,7	0,0
53	Post-, Kurier- und Expressdienste	13	11	2	-	0,0	-8,3	100,0	0,0
I	Gastgewerbe	156	110	2	44	-31,9	-25,7	0,0	-44,3
55	Beherbergung	11	9	-	2	-69,4	-52,6	x	-87,5
56	Gastronomie	145	101	2	42	-24,9	-21,7	100,0	-33,3
J	Information und Kommunikation	99	78	21	-	-20,8	-24,3	23,5	x
	darunter								
58	Verlagswesen	1	1	-	-	-80,0	-75,0	x	0,0
61	Telekommunikation	2	1	1	-	100,0	0,0	x	0,0
62	Erbringung von Dienstleistungen der Informationstechnologie	62	48	14	-	-13,9	-20,0	75,0	x
63	Informationsdienstleistungen	9	8	1	-	-35,7	-33,3	0,0	x
K	Finanz-, Versicherungsdienstleistungen	79	60	17	2	-32,5	-33,3	-29,2	-33,3
	darunter								
66	Mit Finanz- und Versicherungsdienstleistungen verbundene Tätigkeiten	62	48	13	1	-37,4	-36,8	-35,0	-66,7
L	Grundstücks- und Wohnungswesen	57	43	13	1	-13,6	-12,2	-7,1	-66,7
M	Freiberufliche, wissenschaftliche und technische Dienstleistungen	253	202	45	6	-21,7	-28,1	21,6	20,0
	darunter								
70	Verwaltung und Führung von Unternehmen; Unternehmensberatung	43	31	11	1	-20,4	-29,5	10,0	x
73	Werbung und Marktforschung	69	53	15	1	-16,9	-29,3	114,3	0,0
N	Sonstige wirtschaftliche Dienstleistungen	326	295	27	4	-36,2	-34,9	-37,2	-73,3
	darunter								
77	Vermietung von beweglichen Sachen	28	24	4	-	-40,4	-42,9	100,0	x
78	Vermietung und Überlassung von Arbeitskräften	8	8	-	-	-27,3	-20,0	x	0,0
79	Reisebüros, -veranstalter und sonstige Reservierungsdienstleistungen	9	6	2	1	28,6	0,0	100,0	x
81	Gebäudebetreuung; Garten- und Landschaftsbau	144	133	9	2	-36,6	-36,4	-35,7	-50,0
P	Erziehung und Unterricht	65	55	8	2	-35,6	-33,7	-42,9	-50,0
Q	Gesundheits- und Sozialwesen	32	29	3	-	-56,2	-57,4	50,0	x
R	Kunst, Unterhaltung und Erholung	52	41	4	7	-1,9	-4,7	-20,0	40,0
S	Erbringung von sonstigen Dienstleistungen	179	147	12	20	-25,7	-25,8	-53,8	17,6
	Sonstige Tätigkeiten	-	-	-	-	0,0	0,0	0,0	0,0
	Insgesamt	2 225	1 830	238	157	-28,2	-28,6	-15,3	-38,7

WZ 2008	Wirtschaftszweig	Abmeldungen im April 2022				Veränderung zum März 2022			
		ins- gesamt	davon			ins- gesamt	davon		
			Aufgabe	Fortzug	Über- gabe		Aufgabe	Fortzug	Über- gabe
		Anzahl				%			
A	Land- und Forstwirtschaft, Fischerei	7	6	-	1	-70,8	-64,7	x	-50,0
B	Bergbau und Gewinnung von Steinen und Erden	-	-	-	-	0,0	0,0	0,0	0,0
C	Verarbeitendes Gewerbe	80	62	11	7	-45,9	-49,2	10,0	-56,3
	darunter								
10	Herstellung von Nahrungs- und Futtermitteln	10	7	-	3	-44,4	-41,7	x	-40,0
11	Getränkeherstellung	1	1	-	-	-50,0	-50,0	0,0	0,0
13	Herstellung von Textilien	8	7	1	-	-50,0	-56,3	x	0,0
14	Herstellung von Bekleidung	7	5	2	-	-41,7	-54,5	100,0	0,0
16	Herstellung von Holz-, Flecht-, Korb- und Korkwaren (ohne Möbel)	2	2	-	-	-50,0	-33,3	0,0	x
18	Herstellung von Druckerzeugnissen; Vervielfältigung von Ton-, Bild- und Datenträgern	2	2	-	-	-80,0	-71,4	x	x
25	Herstellung von Metallserzeugnissen	8	7	-	1	-52,9	-46,2	0,0	-75,0
26	Herstellung von Datenverarbeitungsgeräten, elektrischen und optischen Erzeugnissen	1	1	-	-	-50,0	-50,0	0,0	0,0
27	Herstellung von elektrischen Ausrüstungen	1	1	-	-	-50,0	0,0	0,0	x
28	Maschinenbau	7	5	2	-	16,7	0,0	100,0	0,0
29	Herstellung von Kraftwagen u. Kraftwagenteilen	-	-	-	-	0,0	0,0	0,0	0,0
31	Herstellung von Möbeln	1	1	-	-	-66,7	0,0	x	x
D	Energieversorgung	7	4	-	3	0,0	-33,3	x	x
E	Wasserversorgung; Entsorgung, Beseitigung von Umweltverschmutzung	1	1	-	-	-66,7	0,0	0,0	x
F	Baugewerbe	186	154	25	7	-19,8	-11,0	-35,9	-65,0
G	Handel; Instandsetzung und Reparatur von Kfz	433	346	45	42	-32,1	-33,8	-4,3	-38,2
	darunter								
45	Kfz-Handel; Instandsetzung u. Reparatur von Kfz	50	41	5	4	-43,8	-47,4	-16,7	-20,0
46	Handelsvermittlung und Großhandel (ohne Kfz)	94	75	13	6	-43,7	-46,0	-31,6	-33,3
47	Einzelhandel (ohne Kfz)	289	230	27	32	-24,3	-24,8	22,7	-40,7
H	Verkehr und Lagerei	67	60	7	-	-20,2	-21,1	40,0	x
	darunter								
49	Landverkehr und Transport in Rohrfernleitungen	38	34	4	-	-24,0	-24,4	100,0	x
53	Post-, Kurier- und Expressdienste	25	23	2	-	-13,8	-11,5	-33,3	0,0
I	Gastgewerbe	132	98	1	33	-34,3	-36,4	0,0	-28,3
55	Beherbergung	20	16	1	3	17,6	45,5	x	-50,0
56	Gastronomie	112	82	-	30	-39,1	-42,7	x	-25,0
J	Information und Kommunikation	66	54	9	3	-7,0	1,9	-35,7	-25,0
	darunter								
58	Verlagswesen	9	8	1	-	125,0	100,0	x	0,0
61	Telekommunikation	-	-	-	-	x	x	0,0	0,0
62	Erbringung von Dienstleistungen der Informationstechnologie	38	30	6	2	-11,6	-11,8	-14,3	0,0
63	Informationsdienstleistungen	8	7	-	1	-20,0	16,7	x	-50,0
K	Finanz-, Versicherungsdienstleistungen	68	52	15	1	-37,0	-34,2	-42,3	-66,7
	darunter								
66	Mit Finanz- und Versicherungsdienstleistungen verbundene Tätigkeiten	58	48	9	1	-40,2	-34,2	-57,1	-66,7
L	Grundstücks- und Wohnungswesen	49	22	25	2	-2,0	-46,3	212,5	100,0
M	Freiberufliche, wissenschaftliche und technische Dienstleistungen	156	119	31	6	-25,0	-26,1	-22,5	-14,3
	darunter								
70	Verwaltung und Führung von Unternehmen; Unternehmensberatung	25	14	10	1	-21,9	-30,0	0,0	-50,0
73	Werbung und Marktforschung	49	44	4	1	-22,2	-17,0	-50,0	-50,0
N	Sonstige wirtschaftliche Dienstleistungen	240	211	23	6	-30,6	-26,0	-42,5	-71,4
	darunter								
77	Vermietung von beweglichen Sachen	11	11	-	-	-52,2	-45,0	x	x
78	Vermietung und Überlassung von Arbeitskräften	4	4	-	-	-20,0	0,0	x	0,0
79	Reisebüros, -veranstalter und sonstige Reservierungsdienstleistungen	10	7	2	1	-41,2	-46,2	0,0	-50,0
81	Gebäudebetreuung; Garten- und Landschaftsbau	103	90	11	2	-11,2	-6,3	-15,4	-71,4
P	Erziehung und Unterricht	31	23	7	1	-44,6	-43,9	-30,0	-80,0
Q	Gesundheits- und Sozialwesen	94	88	5	1	74,1	100,0	-16,7	-75,0
R	Kunst, Unterhaltung und Erholung	51	44	4	3	-48,5	-49,4	-20,0	-57,1
S	Erbringung von sonstigen Dienstleistungen	149	123	15	11	-28,7	-23,1	-34,8	-57,7
	Sonstige Tätigkeiten	-	-	-	-	0,0	0,0	0,0	0,0
	Insgesamt	1 817	1 467	223	127	-28,4	-27,5	-20,4	-46,0

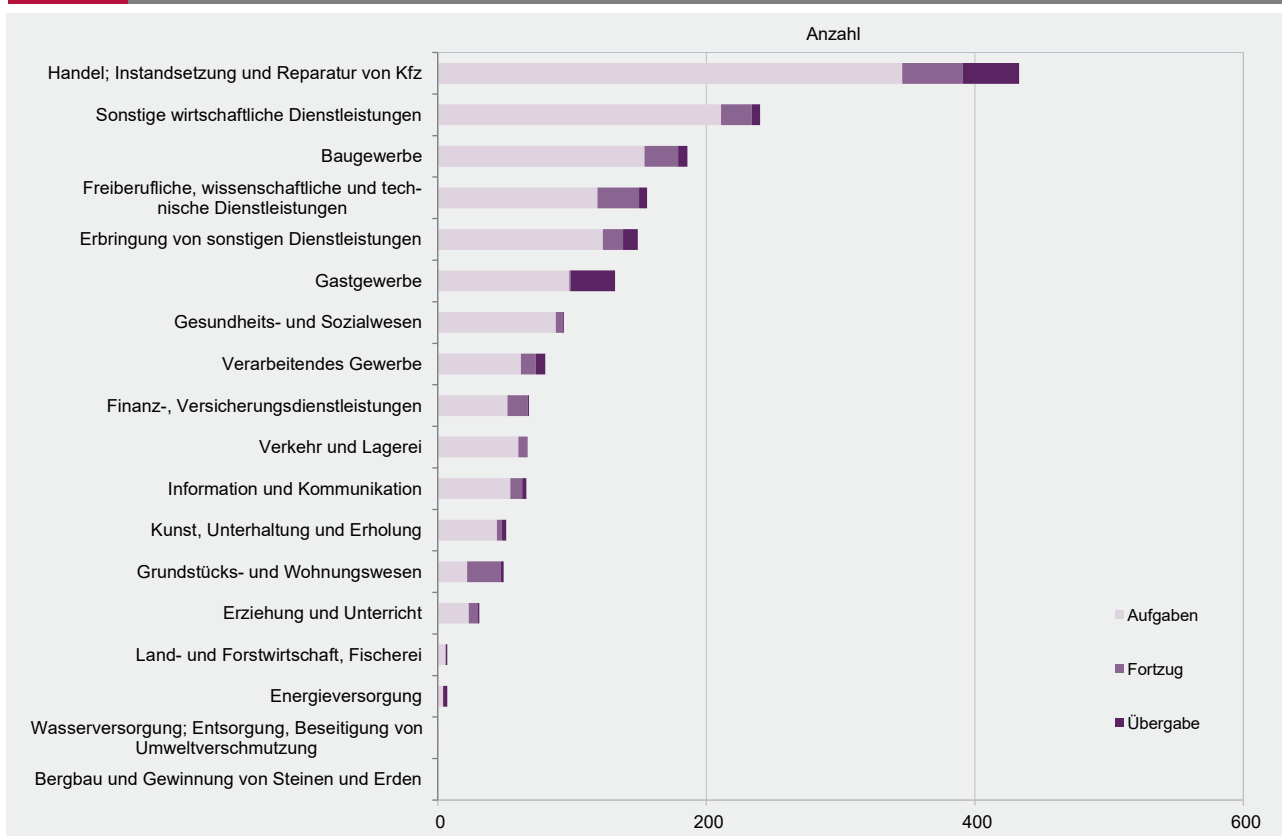
G 2

Gewerbeanmeldungen im April 2022 nach Wirtschaftszweigabschnitten



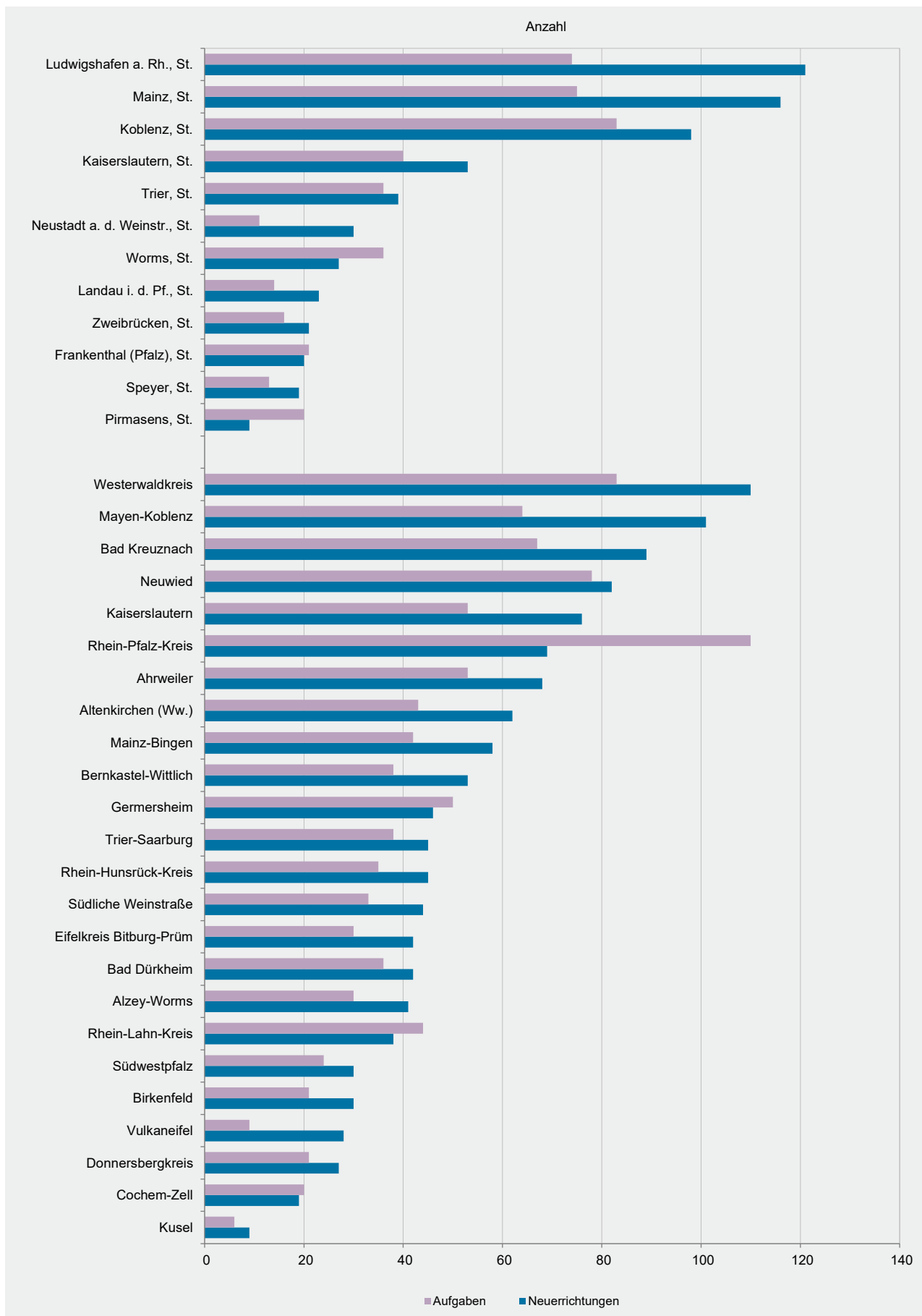
G 3

Gewerbeabmeldungen im April 2022 nach Wirtschaftszweigabschnitten



Verwaltungsbereich	Anmeldungen im April 2022				Veränderung zum März 2022			
	ins- gesamt	davon			ins- gesamt	davon		
		Neuer- richtung	Zuzug	Über- nahme		Neuer- richtung	Zuzug	Über- nahme
	Anzahl				%			
Frankenthal (Pfalz), St.	21	20	1	-	-22,2	-16,7	0,0	x
Kaiserslautern, St.	56	53	2	1	0,0	12,8	-33,3	-83,3
Koblenz, St.	112	98	7	7	-11,1	-3,9	-36,4	-46,2
Landau i. d. Pf., St.	26	23	3	-	-16,1	-20,7	200,0	x
Ludwigshafen a. Rh., St.	141	121	14	6	85,5	80,6	366,7	0,0
Mainz, St.	147	116	21	10	-34,4	-37,6	-16,0	-23,1
Neustadt a. d. Weinstr., St.	37	30	6	1	-5,1	-11,8	200,0	-66,7
Pirmasens, St.	11	9	2	-	-72,5	-74,3	-60,0	0,0
Speyer, St.	25	19	3	3	-47,9	-53,7	50,0	-40,0
Trier, St.	50	39	3	8	-18,0	-18,8	-40,0	0,0
Worms, St.	33	27	1	5	-38,9	-44,9	-50,0	66,7
Zweibrücken, St.	28	21	3	4	16,7	23,5	0,0	0,0
Ahrweiler	87	68	8	11	-15,5	-25,3	33,3	83,3
Altenkirchen (Ww.)	70	62	7	1	-37,5	-33,3	-22,2	-90,0
Alzey-Worms	51	41	6	4	-54,9	-57,7	-33,3	-42,9
Bad Dürkheim	55	42	10	3	-46,6	-51,7	11,1	-57,1
Bad Kreuznach	103	89	9	5	-23,7	-19,1	-40,0	-50,0
Bernkastel-Wittlich	67	53	7	7	-23,0	-17,2	-30,0	-46,2
Birkenfeld	37	30	3	4	-38,3	-37,5	-25,0	-50,0
Cochern-Zell	21	19	1	1	-58,8	-50,0	-85,7	-83,3
Donnersbergkreis	34	27	4	3	-5,6	-12,9	-20,0	x
Eifelkreis Bitburg-Prüm	48	42	4	2	-27,3	-30,0	100,0	-50,0
Germersheim	67	46	11	10	-40,7	-52,6	57,1	11,1
Kaiserslautern	86	76	8	2	14,7	20,6	14,3	-60,0
Kusel	11	9	1	1	-73,8	-75,0	-50,0	-75,0
Mainz-Bingen	74	58	9	7	-54,6	-56,1	-55,0	-36,4
Mayen-Koblenz	122	101	13	8	-24,7	-26,8	8,3	-33,3
Neuwied	106	82	13	11	-34,2	-38,3	-18,8	-8,3
Rhein-Hunsrück-Kreis	60	45	9	6	-30,2	-34,8	-10,0	-14,3
Rhein-Lahn-Kreis	53	38	7	8	-40,4	-49,3	16,7	0,0
Rhein-Pfalz-Kreis	76	69	5	2	-46,5	-37,3	-72,2	-85,7
Südliche Weinstraße	54	44	8	2	-31,6	-26,7	-42,9	-60,0
Südwestpfalz	37	30	2	5	-24,5	-14,3	-60,0	-44,4
Trier-Saarburg	55	45	7	3	-24,7	-25,0	75,0	-66,7
Vulkaneifel	32	28	3	1	-25,6	-22,2	50,0	-80,0
Westerwaldkreis	132	110	17	5	-13,2	-9,8	-10,5	-54,5
Rheinland-Pfalz	2 225	1 830	238	157	-28,2	-28,6	-15,3	-38,7
kreisfreie Städte	687	576	66	45	-14,8	-15,2	4,8	-29,7
Landkreise	1 538	1 254	172	112	-33,0	-33,5	-21,1	-41,7
Industrie- und Handelskammer								
Kammerbezirk Koblenz	903	742	94	67	-27,0	-27,2	-18,3	-35,0
Kammerbezirk Pfalz	765	639	83	43	-21,9	-21,4	-4,6	-46,3
Kammerbezirk Rheinhessen	305	242	37	26	-44,9	-47,8	-33,9	-23,5
Kammerbezirk Trier	252	207	24	21	-23,6	-22,8	4,3	-46,2

Verwaltungsbereich	Abmeldungen im April 2022				Veränderung zum März 2022			
	ins- gesamt	davon			ins- gesamt	davon		
		Aufgabe	Fortzug	Über- gabe		Aufgabe	Fortzug	Über- gabe
	Anzahl				%			
Frankenthal (Pfalz), St.	23	21	2	-	-32,4	-22,2	-71,4	0,0
Kaiserslautern, St.	52	40	9	3	-23,5	-34,4	50,0	200,0
Koblenz, St.	107	83	19	5	1,9	7,8	35,7	-64,3
Landau i. d. Pf., St.	15	14	1	-	-44,4	-39,1	-66,7	x
Ludwigshafen a. Rh., St.	85	74	6	5	30,8	34,5	50,0	-16,7
Mainz, St.	106	75	22	9	-19,7	-26,5	4,8	0,0
Neustadt a. d. Weinstr., St.	15	11	1	3	-59,5	-59,3	-80,0	-40,0
Pirmasens, St.	21	20	1	-	16,7	17,6	0,0	0,0
Speyer, St.	14	13	-	1	-65,0	-58,1	x	-66,7
Trier, St.	44	36	4	4	-12,0	-5,3	0,0	-50,0
Worms, St.	46	36	6	4	-60,7	-64,7	-14,3	-50,0
Zweibrücken, St.	24	16	3	5	-4,0	-11,1	50,0	0,0
Ahrweiler	72	53	11	8	-2,7	-15,9	37,5	166,7
Altenkirchen (Ww.)	49	43	5	1	-24,6	-18,9	-16,7	-83,3
Alzey-Worms	39	30	6	3	-46,6	-44,4	-50,0	-57,1
Bad Dürkheim	47	36	6	5	-52,5	-58,1	-33,3	25,0
Bad Kreuznach	84	67	12	5	-22,9	-23,9	9,1	-50,0
Bernkastel-Wittlich	44	38	2	4	-30,2	-15,6	-60,0	-69,2
Birkenfeld	25	21	1	3	-64,3	-61,1	-83,3	-70,0
Cochern-Zell	23	20	1	2	-46,5	-42,9	-80,0	-33,3
Donnersbergkreis	26	21	4	1	-3,7	-19,2	300,0	x
Eifelkreis Bitburg-Prüm	33	30	2	1	-10,8	-18,9	x	x
Germersheim	74	50	20	4	-18,7	-20,6	17,6	-63,6
Kaiserslautern	57	53	3	1	7,5	29,3	-57,1	-80,0
Kusel	10	6	4	-	-67,7	-79,3	300,0	x
Mainz-Bingen	58	42	9	7	-51,7	-55,8	-18,2	-50,0
Mayen-Koblenz	79	64	8	7	-37,3	-36,6	-46,7	-30,0
Neuwied	95	78	7	10	-23,4	-25,0	-22,2	-9,1
Rhein-Hunsrück-Kreis	45	35	8	2	-28,6	-30,0	60,0	-75,0
Rhein-Lahn-Kreis	56	44	3	9	-47,2	-45,7	-76,9	-25,0
Rhein-Pfalz-Kreis	131	110	17	4	31,0	59,4	0,0	-71,4
Südliche Weinstraße	39	33	4	2	-44,3	-42,1	-63,6	0,0
Südwestpfalz	26	24	-	2	-40,9	-22,6	x	-75,0
Trier-Saarburg	44	38	5	1	-44,3	-32,1	-50,0	-92,3
Vulkaneifel	9	9	-	-	-66,7	-62,5	0,0	x
Westerwaldkreis	100	83	11	6	-20,6	-19,4	-31,3	-14,3
Rheinland-Pfalz	1 817	1 467	223	127	-28,4	-27,5	-20,4	-46,0
kreisfreie Städte	552	439	74	39	-23,1	-24,0	-7,5	-35,0
Landkreise	1 265	1 028	149	88	-30,5	-28,9	-25,5	-49,7
Industrie- und Handelskammer								
Kammerbezirk Koblenz	735	591	86	58	-27,3	-26,9	-20,4	-38,3
Kammerbezirk Pfalz	659	542	81	36	-20,5	-18,0	-20,6	-45,5
Kammerbezirk Rheinhessen	249	183	43	23	-43,7	-48,2	-15,7	-39,5
Kammerbezirk Trier	174	151	13	10	-32,0	-24,5	-31,6	-73,0



WZ 2008	Wirtschaftszweig	Neugründungen						Gewerbetreibende	
		ins- gesamt	Betriebsgründungen			sonstige Neugründ.		ins- gesamt	darunter: weiblich
			ins- gesamt	Haupt- nieder- lassung	Zweignie- derlassung unselbst. Zweigstelle	ins- gesamt	darunter: Neben- erwerb		
A	Land- und Forstwirtschaft, Fischerei	14	1	1	-	13	10	16	4
B	Bergbau und Gewinnung von Steinen und Erden	-	-	-	-	-	-	-	-
C	Verarbeitendes Gewerbe	107	29	21	8	78	57	125	57
darunter									
10	Herstellung von Nahrungs- und Futtermitteln	12	6	3	3	6	6	16	7
11	Getränkeherstellung	4	4	4	-	-	-	4	2
13	Herstellung von Textilien	10	-	-	-	10	10	10	9
14	Herstellung von Bekleidung	8	1	1	-	7	5	9	8
16	Herstellung von Holz-, Flecht-, Korb- und Korkwaren (ohne Möbel)	6	2	2	-	4	2	7	4
18	Herstellung von Druckerzeugnissen; Vervielfältigung von Ton-, Bild- und Datenträgern	3	-	-	-	3	2	3	2
25	Herstellung von Metallerzeugnissen	11	3	2	1	8	4	13	-
26	Herstellung von Datenverarbeitungsgeräten, elektrischen und optischen Erzeugnissen	-	-	-	-	-	-	-	-
27	Herstellung von elektrischen Ausrüstungen	-	-	-	-	-	-	-	-
28	Maschinenbau	4	3	2	1	1	-	6	1
29	Herstellung von Kraftwagen u. Kraftwagenteilen	-	-	-	-	-	-	-	-
31	Herstellung von Möbeln	3	2	1	1	1	1	4	-
D	Energieversorgung	17	2	2	-	15	12	20	6
E	Wasserversorgung; Entsorgung, Beseitigung von Umweltverschmutzung	3	1	1	-	2	-	4	-
F	Baugewerbe	145	50	47	3	95	52	161	11
G	Handel; Instandsetzung und Reparatur von Kfz	438	84	40	44	354	265	499	158
darunter									
45	Kfz-Handel; Instandsetzung u. Reparatur von Kfz	47	10	4	6	37	30	50	6
46	Handelsvermittlung und Großhandel (ohne Kfz)	111	21	12	9	90	59	118	41
47	Einzelhandel (ohne Kfz)	280	53	24	29	227	176	331	111
H	Verkehr und Lagerei	38	14	10	4	24	13	44	10
darunter									
49	Landverkehr und Transport in Rohrfernleitungen	20	8	7	1	12	4	24	8
53	Post-, Kurier- und Expressdienste	11	2	2	-	9	6	13	2
I	Gastgewerbe	109	40	34	6	69	21	123	32
55	Beherbergung	8	2	1	1	6	2	9	4
56	Gastronomie	101	38	33	5	63	19	114	28
J	Information und Kommunikation	77	22	17	5	55	43	89	13
darunter									
58	Verlagswesen	1	1	1	-	-	-	2	-
61	Telekommunikation	1	1	1	-	-	-	1	-
62	Erbringung von Dienstleistungen der Informationstechnologie	47	17	13	4	30	18	55	7
63	Informationsdienstleistungen	8	2	2	-	6	6	9	1
K	Finanz-, Versicherungsdienstleistungen	60	14	11	3	46	24	61	14
darunter									
66	Mit Finanz- und Versicherungsdienstleistungen verbundene Tätigkeiten	48	5	3	2	43	21	49	13
L	Grundstücks- und Wohnungswesen	43	16	13	3	27	10	60	21
M	Freiberufliche, wissenschaftliche und technische Dienstleistungen	202	50	39	11	152	112	231	92
darunter									
70	Verwaltung und Führung von Unternehmen; Unternehmensberatung	31	15	14	1	16	10	36	8
73	Werbung und Marktforschung	53	4	1	3	49	40	57	34
N	Sonstige wirtschaftliche Dienstleistungen	293	49	40	9	244	176	321	85
darunter									
77	Vermietung von beweglichen Sachen	24	7	6	1	17	16	26	9
78	Vermietung und Überlassung von Arbeitskräften	8	4	2	2	4	1	11	3
79	Reisebüros, -veranstalter und sonstige Reservierungsdienstleistungen	6	-	-	-	6	4	6	4
81	Gebäudebetreuung; Garten- und Landschaftsbau	133	19	18	1	114	82	139	20
P	Erziehung und Unterricht	55	7	3	4	48	41	60	35
Q	Gesundheits- und Sozialwesen	29	5	3	2	24	16	32	20
R	Kunst, Unterhaltung und Erholung	40	4	3	1	36	27	40	14
S	Erbringung von sonstigen Dienstleistungen	147	19	11	8	128	92	152	110
Sonstige Tätigkeiten									
		-	-	-	-	-	-	-	-
Insgesamt		1 817	407	296	111	1 410	971	2 038	682

WZ 2008	Wirtschaftszweig	Vollständige Aufgaben						Gewerbetreibende	
		ins- gesamt	Betriebsaufgaben			sonstige Stillleg.		ins- gesamt	darunter: weiblich
			ins- gesamt	Haupt- nieder- lassung	Zweignie- derlassung unselbst. Zweigstelle	ins- gesamt	darunter: Neben- erwerb		
A	Land- und Forstwirtschaft, Fischerei	6	1	1	-	5	4	8	-
B	Bergbau und Gewinnung von Steinen und Erden	-	-	-	-	-	-	-	-
C	Verarbeitendes Gewerbe	60	18	13	5	42	29	67	27
darunter									
10	Herstellung von Nahrungs- und Futtermitteln	7	2	2	-	5	1	8	5
11	Getränkeherstellung	1	-	-	-	1	-	1	-
13	Herstellung von Textilien	7	-	-	-	7	6	7	6
14	Herstellung von Bekleidung	5	-	-	-	5	5	5	4
16	Herstellung von Holz-, Flecht-, Korb- und Korkwaren (ohne Möbel)	2	-	-	-	2	1	2	-
18	Herstellung von Druckerzeugnissen; Vervielfältigung von Ton-, Bild- und Datenträgern	2	-	-	-	2	2	2	-
25	Herstellung von Metallerzeugnissen	6	2	2	-	4	-	6	3
26	Herstellung von Datenverarbeitungsgeräten, elektrischen und optischen Erzeugnissen	1	-	-	-	1	1	2	1
27	Herstellung von elektrischen Ausrüstungen	1	1	-	1	-	-	1	-
28	Maschinenbau	5	5	5	-	-	-	5	-
29	Herstellung von Kraftwagen u. Kraftwagenteilen	-	-	-	-	-	-	-	-
31	Herstellung von Möbeln	1	-	-	-	1	1	1	-
D	Energieversorgung	4	2	1	1	2	1	12	3
E	Wasserversorgung; Entsorgung, Beseitigung von Umweltverschmutzung	1	1	1	-	-	-	1	-
F	Baugewerbe	154	35	32	3	119	28	164	13
G	Handel; Instandsetzung und Reparatur von Kfz	338	59	36	23	279	178	370	119
darunter									
45	Kfz-Handel; Instandsetzung u. Reparatur von Kfz	41	9	7	2	32	16	42	6
46	Handelsvermittlung und Großhandel (ohne Kfz)	74	12	10	2	62	38	78	27
47	Einzelhandel (ohne Kfz)	223	38	19	19	185	124	250	86
H	Verkehr und Lagerei	60	14	12	2	46	25	63	13
darunter									
49	Landverkehr und Transport in Rohrfernleitungen	34	10	10	-	24	10	37	8
53	Post-, Kurier- und Expressdienste	23	1	1	-	22	15	23	5
I	Gastgewerbe	98	19	17	2	79	25	100	29
55	Beherbergung	16	1	1	-	15	8	17	5
56	Gastronomie	82	18	16	2	64	17	83	24
J	Information und Kommunikation	54	5	3	2	49	38	63	10
darunter									
58	Verlagswesen	8	2	1	1	6	5	9	1
61	Telekommunikation	-	-	-	-	-	-	-	-
62	Erbringung von Dienstleistungen der Informationstechnologie	30	1	-	1	29	23	34	6
63	Informationsdienstleistungen	7	1	1	-	6	4	11	1
K	Finanz-, Versicherungsdienstleistungen	51	5	4	1	46	20	51	8
darunter									
66	Mit Finanz- und Versicherungsdienstleistungen verbundene Tätigkeiten	47	3	2	1	44	18	47	8
L	Grundstücks- und Wohnungswesen	20	7	5	2	13	6	28	8
M	Freiberufliche, wissenschaftliche und technische Dienstleistungen	119	22	11	11	97	69	141	55
darunter									
70	Verwaltung und Führung von Unternehmen; Unternehmensberatung	14	3	2	1	11	6	16	2
73	Werbung und Marktforschung	44	3	2	1	41	29	49	22
N	Sonstige wirtschaftliche Dienstleistungen	211	28	18	10	183	105	227	71
darunter									
77	Vermietung von beweglichen Sachen	11	3	3	-	8	7	13	3
78	Vermietung und Überlassung von Arbeitskräften	4	2	1	1	2	2	9	3
79	Reisebüros, -veranstalter und sonstige Reservierungsdienstleistungen	7	1	1	-	6	4	9	6
81	Gebäudebetreuung; Garten- und Landschaftsbau	90	7	7	-	83	44	91	15
P	Erziehung und Unterricht	23	3	1	2	20	11	25	18
Q	Gesundheits- und Sozialwesen	88	8	6	2	80	27	101	73
R	Kunst, Unterhaltung und Erholung	43	10	2	8	33	17	45	15
S	Erbringung von sonstigen Dienstleistungen	123	9	4	5	114	67	124	95
Sonstige Tätigkeiten									
		-	-	-	-	-	-	-	-
Insgesamt		1 453	246	167	79	1 207	650	1 590	557

Rechtsform Geschlecht Staatsangehörigkeit	Neugründungen						Gewerbetreibende	
	ins- gesamt	Betriebsgründungen			sonstige Neugründ.		ins- gesamt	darunter: weiblich
		ins- gesamt	Haupt- nieder- lassung	Zweignie- derl./unselb- ständige Zweigstelle	ins- gesamt	darunter: Neben- erwerb		
Anzahl								
Insgesamt	1 817	407	296	111	1 410	971	2 038	682

nach der Rechtsform des Unternehmens

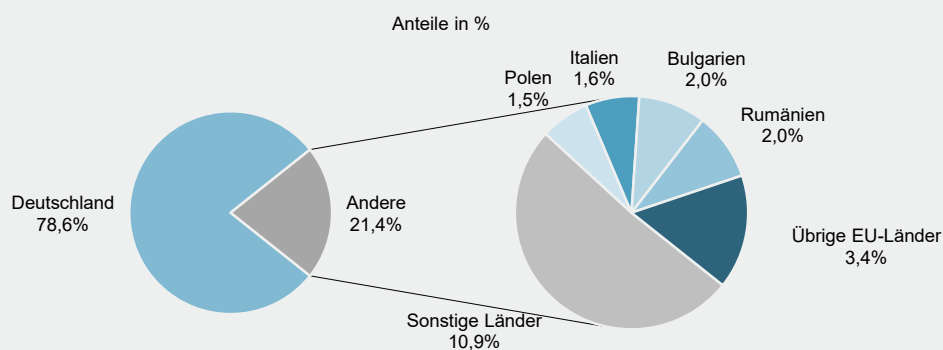
Einzelunternehmen	1 445	108	77	31	1 337	898	1 445	564
Offene Handelsgesellschaft	5	5	3	2	-	-	7	-
Kommanditgesellschaft	2	2	2	-	-	-	2	-
Gesellschaft mit beschränkter Haftung & Co.KG	32	31	21	10	1	1	52	5
Gesellschaft des bürgerlichen Rechts	95	43	39	4	52	52	206	57
Aktiengesellschaft	-	-	-	-	-	-	-	-
Gesellschaft mit beschränkter Haftung	233	213	152	61	20	20	320	56
Genossenschaft	-	-	-	-	-	-	-	-
Eingetragener Verein	1	1	1	-	-	-	1	-
Private Company Ltd	-	-	-	-	-	-	-	-
Sonstige Rechtsformen	4	4	1	3	-	-	5	-

Einzelunternehmer/-innen nach Geschlecht

weiblich	564	34	21	13	530	379	x	x
männlich	881	74	56	18	807	519	x	x

Einzelunternehmer/-innen nach ausgewählter Staatsangehörigkeit

Deutschland	1 136	63	42	21	1 073	774	1 136	472
EU-Länder	151	21	18	3	130	68	151	48
Polen	21	-	-	-	21	13	21	11
Italien	23	4	3	1	19	13	23	5
Bulgarien	29	5	5	-	24	13	29	5
Rumänien	29	3	2	1	26	10	29	9
Übrige EU-Länder	49	9	8	1	40	19	49	18
Sonstige Länder	158	24	17	7	134	56	158	44



Rechtsform Geschlecht Staatsangehörigkeit	Vollständige Aufgaben						Gewerbetreibende	
	ins- gesamt	Betriebsaufgaben			sonstige Stilllegungen		ins- gesamt	darunter: weiblich
		ins- gesamt	Haupt- nieder- lassung	Zweignie- derl./unselb- ständige Zweigstelle	ins- gesamt	darunter: Neben- erwerb		
Anzahl								
Insgesamt	1 453	246	167	79	1 207	650	1 590	557

nach der Rechtsform des Unternehmens

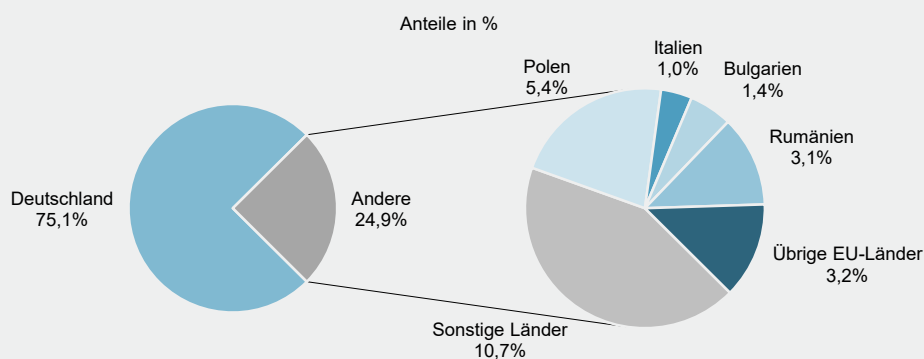
Einzelunternehmen	1 242	84	69	15	1 158	601	1 242	500
Offene Handelsgesellschaft	2	1	-	1	1	1	4	-
Kommanditgesellschaft	1	1	1	-	-	-	3	2
Gesellschaft mit beschränkter Haftung & Co.KG	11	11	5	6	-	-	19	2
Gesellschaft des bürgerlichen Rechts	60	25	25	-	35	35	126	23
Aktiengesellschaft	3	3	1	2	-	-	-	-
Gesellschaft mit beschränkter Haftung	130	119	65	54	11	11	192	29
Genossenschaft	-	-	-	-	-	-	-	-
Eingetragener Verein	1	-	-	-	1	1	1	-
Private Company Ltd	2	2	1	1	-	-	2	-
Sonstige Rechtsformen	1	-	-	-	1	1	1	1

Einzelunternehmer/-innen nach Geschlecht

weiblich	500	24	17	7	476	256	x	x
männlich	742	60	52	8	682	345	x	x

Einzelunternehmer/-innen nach ausgewählter Staatsangehörigkeit

Deutschland	933	66	52	14	867	518	933	378
EU-Länder	176	6	6	-	170	38	176	84
Polen	67	1	1	-	66	6	67	44
Italien	13	1	1	-	12	6	13	5
Bulgarien	18	1	1	-	17	3	18	4
Rumänien	38	1	1	-	37	9	38	12
Übrige EU-Länder	40	2	2	-	38	14	40	19
Sonstige Länder	133	12	11	1	121	45	133	38



Impressum

Herausgeber:
Statistisches Landesamt Rheinland-Pfalz
Mainzer Straße 14-16
56130 Bad Ems

Telefon: 02603 71-0
Telefax: 02603 71-3150

E-Mail: poststelle@statistik.rlp.de
Internet: www.statistik.rlp.de

Kostenfreier Download im Internet: <http://www.statistik.rlp.de/de/publikationen/statistische-berichte/>

© Statistisches Landesamt Rheinland-Pfalz · Bad Ems · 2022

Vervielfältigung und Verbreitung, auch auszugsweise, mit Quellenangabe gestattet.